

**Comune di Ranzanico**

Prov. (BG)

**CONTO DI BILANCIO**  
**GESTIONE DELLE ENTRATE - Anno 2013**  
**Sintetico**

DESCRIZIONE (con i dati della classificazione: Codice - Risorsa - Capitolo)	Residui conservati e stanziamenti definitivi di bilancio			N° di riferimento allo svolgimento	Conto del tesoriere			Determinazione dei residui		Accertamenti	Maggiori o minori entrate
	RS	CP	T		Residui (B)	Competenza (G)	Totale (N)	Residui da riportare			
								Residui (A)	Competenza (F)		
<b>Titolo I - ENTRATE TRIBUTARIE</b>											
<b>Categoria 1 - IMPOSTE</b>											
1010010 - I.C.I. / I.M.U.	RS CP T	23.459,31 608.700,00 632.159,31	1	19.061,78 571.916,05 590.977,83	5.100,34 22.283,95 27.384,29	24.162,12 594.200,00 618.362,12	702,81 -14.500,00				
1010030 - Imposta sulla pubblicità	RS CP T	600,00 2.500,00 3.100,00	2	600,00 1.800,00 2.400,00	600,00 600,00	600,00 2.400,00 3.000,00	-100,00				
1010040 - Addizionali ENEL	RS CP T	98,69 98,69	3	98,69 98,69		98,69 98,69	98,69				
1010072 - Addizionale IRPEF	RS CP T	26.146,04 65.000,00 91.146,04	4	26.139,80 43.102,90 69.242,70	6,24 16.897,10 16.903,34	26.146,04 60.000,00 86.146,04	-5.000,00				
<u>Totale Categoria 1</u>	RS CP T	50.205,35 676.200,00 726.405,35		45.900,27 616.818,95 662.719,22	5.106,58 39.781,05 44.887,63	51.006,85 656.600,00 707.606,85	801,50 -19.600,00				
<b>Categoria 2 - TASSE</b>											
1020062 - T.O.S.A.P. - Tassa comunale per l'occupazione spazi e aree pub.	RS CP T	82,00 5.000,00 5.082,00	5	82,00 4.443,31 4.525,31	51,00 51,00	82,00 4.494,31 4.576,31	-505,69				
1020070 - TARES - EX TARSU	RS CP T	62.998,30 162.750,00 225.748,30	6	44.133,94 116.717,00 160.850,94	9.864,36 46.033,00 55.897,36	53.998,30 162.750,00 216.748,30	-9.000,00				
<u>Totale Categoria 2</u>	RS CP T	63.080,30 167.750,00 230.830,30		44.215,94 121.160,31 165.376,25	9.864,36 46.084,00 55.948,36	54.080,30 167.244,31 221.324,61	-9.000,00 -505,69				

DESCRIZIONE (con i dati della classificazione: Codice - Risorsa - Capitolo)	Residui conservati e stanziamenti definitivi di bilancio			N° di riferimento allo svolgimento	Conto del tesoriere			Determinazione dei residui		Accertamenti	Maggiori o minori entrate (E = D - A) (E = A - D) (L = I - F) (L = F - I)	
	RS	CP	T		Riscossioni	Residui (B)	Competenza (G)	Residui da riportare	Residui (C)			Residui (D=B+C)
<b>Categoria 3 - TRIBUTI SPECIALI ED ALTRE ENTRATE TRIBUTARIE PROPRIE</b>												
1030110 - Diritti sulle pubbliche affezioni:	RS	275,00	7		275,00			275,00		275,00		
	CP	1.100,00			825,00			275,00		1.100,00		
	T	1.375,00			1.100,00			275,00		1.375,00		
1030111 - FONDO RIEQUILIBRIO	RS	9.311,59	8		11.094,37			5.138,69		11.094,37	1.782,78	
	CP	99.020,00			93.872,60			5.138,69		99.011,29	-8,71	
	T	108.331,59			104.966,97			5.138,69		110.105,66		
<u>Totale Categoria 3</u>	RS	9.586,59			11.369,37			5.413,69		11.369,37	1.782,78	
	CP	100.120,00			94.697,60			5.413,69		100.111,29	-8,71	
	T	109.706,59			106.066,97			5.413,69		111.480,66		
<b>RIASSUNTO Titolo I - ENTRATE TRIBUTARIE</b>												
Categoria 1 - IMPOSTE	RS	50.205,35			45.900,27			5.106,58		51.006,85	801,50	
	CP	676.200,00			616.818,95			39.781,05		656.600,00	-19.600,00	
	T	726.405,35			662.719,22			44.887,63		707.606,85		
Categoria 2 - TASSE	RS	63.080,30			44.215,94			9.864,36		54.080,30	-9.000,00	
	CP	167.750,00			121.160,31			46.084,00		167.244,31	-505,69	
	T	230.830,30			165.376,25			55.948,36		221.324,61		
Categoria 3 - TRIBUTI SPECIALI ED ALTRE ENTRATE TRIBUTARIE PROPRIE	RS	9.586,59			11.369,37			5.413,69		11.369,37	1.782,78	
	CP	100.120,00			94.697,60			5.413,69		100.111,29	-8,71	
	T	109.706,59			106.066,97			5.413,69		111.480,66		
<b>TOTALE TITOLO I</b>	RS	122.872,24			101.485,58			14.970,94		116.456,52	-6.415,72	
	CP	944.070,00			832.676,86			91.278,74		923.955,60	-20.114,40	
	T	1.066.942,24			934.162,44			106.249,68		1.040.412,12		

DESCRIZIONE (con i dati della classificazione: Codice - Risorsa - Capitolo)	Residui conservati e stanziamenti definitivi di bilancio			N° di riferimenti allo svolgimento	Conto dei tesoriere			Determinazione dei residui		Accertamenti	Maggiori o minori entrate (E = D - A) (E = A - D) (L = I - F) (L = F - I)
	RS	CP	T		Riscossioni	Residui (B)	Competenza (G)	Totale (N)	Residui da riportare		
		Competenza (F)	Totale (M)			Residui (C)	Competenza (H)	Res. al 31/12 (O=C+H)	Competenza (I=G+H)	Acc. al 31/12 (P=D+I)	
<b>TITOLO II - ENTRATE DERIVANTI DA CONTRIBUTI E TRASFERIMENTI CORRENTI DELLO STATO, DELLA REGIONE E DI ALTRI ENTI PUBBLICI ANCHE IN RAPPORTO ALL'ESERCIZIO DI FUNZIONI DELEGATE DALLA REGIONE</b>											
<b>Categoria 1 - CONTRIBUTI E TRASFERIMENTI CORRENTI DALLLO STATO</b>											
2010130 - Contr. Stato per finan. del bilancio - FONDO ORDINARIO	RS CP T	2.841,67 83.800,00 86.641,67	9	883,68 83.140,20 84.023,88	1.957,99 1.957,99	2.841,67 83.140,20 85.981,87					
2010140 - Quote per nuove funzioni	RS CP T	400,00 400,00	10	3.276,13 3.276,13	3.481,42 3.481,42	6.757,55 6.757,55					6.357,55
<b>Totale Categoria 1</b>	RS CP T	2.841,67 84.200,00 87.041,67		883,68 86.416,33 87.300,01	1.957,99 3.481,42 5.439,41	2.841,67 89.897,75 92.739,42					5.697,75
<b>Categoria 3 - CONTRIBUTI E TRASFERIMENTI DALLA REGIONE PER FUNZIONI DELEGATE</b>											
2030340 - contrib Regione serv.assistenza sociale	RS CP T	1.000,00 1.000,00	11								-1.000,00
2030352 - contributo per sub-deleghe ambientali L.R.	RS CP T	700,00 700,00	12								-700,00
<b>Totale Categoria 3</b>	RS CP T	1.700,00 1.700,00									-1.700,00
<b>Categoria 5 - CONTRIBUTI E TRASFERIMENTI CORRENTI DA ALTRI ENTI DEL SETTORE PUBBLICO</b>											
2050350 - Trasferimenti da CONSORZIO SERVIZI	RS CP T		13	9.169,78 9.169,78		9.169,78 9.169,78					9.169,78 9.169,78



DESCRIZIONE (con i dati della classificazione: Codice - Risorsa - Capitolo)	Residui conservati e stanziamenti definitivi di bilancio		N° di riferimento allo svolgimento	Conto del tesoriere		Determinazione dei residui		Accertamenti		Maggiori o minori entrate (E = D - A) (E = A - D) (L = I - F) (L = F - I)
	RS	CP		Risoscioni	Residui (B)	Residui da riportare	Residui (C)	Residui (D=B+C)	Competenza (I=G+H) Acc. al 31/12 (P=D+I)	
	Competenza (F)	Totale (M)		Competenza (G)	Competenza (H)	Res. al 31/12 (O=C+H)				
2050440 - Contributo Provincia per Manifestazioni turistiche, culturali, ecc	800,00 800,00	14	792,04 792,04			792,04 792,04			-7,96	
2050552 - Contributi da Provincia per P.G.T.	1.350,00 1.350,00	15	1.350,00 1.350,00			1.350,00 1.350,00				
<u>Totale Categoria 5</u>	2.150,00 2.150,00		11.311,82 11.311,82			11.311,82 11.311,82		11.311,82 11.311,82	9.161,82	
<b>RIASSUNTO Titolo II - ENTRATE DERIVANTI DA CONTRIBUTI E TRASFERIMENTI CORRENTI DELLO STATO, DELLA REGIONE E DI ALTRI ENTI PUBBLICI ANCHE IN RAPPORTO ALL'ESERCIZIO DI FUNZIONI DELEGATE DALLA REGIONE</b>										
Categoria 1 - CONTRIBUTI E TRASFERIMENTI CORRENTI DALLLO STATO	2.841,67 84.200,00 87.041,67		883,68 86.416,33 87.300,01			1.957,99 3.481,42 5.439,41		2.841,67 89.897,75 92.739,42	5.697,75	
Categoria 3 - CONTRIBUTI E TRASFERIMENTI DALLA REGIONE PER FUNZIONI DELEGATE	1.700,00 1.700,00								-1.700,00	
Categoria 5 - CONTRIBUTI E TRASFERIMENTI CORRENTI DA ALTRI ENTI DEL SETTORE PUBBLICO	2.150,00 2.150,00		11.311,82 11.311,82					11.311,82 11.311,82	9.161,82	
<b>TOTALE TITOLO II</b>	2.841,67 88.050,00 90.891,67		883,68 97.728,15 98.611,83			1.957,99 3.481,42 5.439,41		2.841,67 101.209,57 104.051,24	13.159,57	

DESCRIZIONE (con i dati della classificazione: Codice - Risorsa - Capitolo)	Residui conservati e stanziamenti definitivi di bilancio			N° di riferimento	Conto del tesoriere			Determinazione dei residui		Accertamenti	Maggiori o minori entrate
	RS	CP	T		Riscossioni	Residui (B)	Competenza (G)	Totale (N)	Residui da riportare		
		Residui (A)	Competenza (F)		Totale (M)		Res. al 31/12 (O=C+H)	Competenza (H)	Acc. al 31/12 (P=D+I)	(E = D - A) (E = A - D)	
<b>Titolo III - ENTRATE EXTRATRIBUTARIE</b>											
<b>Categoria 1 - PROVENTI DEI SERVIZI PUBBLICI</b>											
3010450 - Diritti di segreteria su contratti	RS CP T	224,30 10.250,00 10.474,30		16	224,30 3.491,55 3.715,85	1.091,06 1.091,06		224,30 4.582,61 4.806,91			-5.667,39
3010470 - Diritti sugli atti di stato civile	RS CP T	184,28 1.000,00 1.184,28		17	184,28 1.116,52 1.300,80	97,30 97,30		184,28 1.213,82 1.398,10			213,82
3010490 - Rimborso per notificaz.att	RS CP T	100,00 100,00		18	5,88 5,88			5,88 5,88			-94,12
3010510 - Sanz. ammin.ve per violaz.regolam. com.li, ordinanze e norme	RS CP T	6.616,94 22.000,00 28.616,94		19	1.933,85 13.613,50 15.747,35	1.683,09 3.900,00 5.583,09		3.616,94 17.713,50 21.330,44			-3.000,00 -4.286,50
3010630 - PROVENTI DA VIABILITA', CIRCOLAZ.STRADALE	RS CP T	500,00 500,00		20							-500,00
3010730 - Concorso spesa servizi sociali	RS CP T	2.624,00 3.980,00 6.604,00		21	2.624,00 2.701,03 5.325,03	1.330,00 1.330,00		2.624,00 4.031,03 6.655,03			51,03
3010740 - Proventi dell'illuminazione votiva	RS CP T	631,77 4.000,00 4.631,77		22	240,76 3.037,00 3.277,76	763,00 763,00		240,76 3.800,00 4.040,76			-391,01 -200,00
3010810 - CANONE PROROGA CONC.SERV.GAS-METANO	RS CP T	13.300,00 13.300,00		23		13.300,00 13.300,00		13.300,00 13.300,00			
<u>Totale Categoria 1</u>	RS CP T	10.281,29 55.130,00 65.411,29			5.207,19 24.165,48 29.372,67	1.683,09 20.481,36 22.164,45		6.890,28 44.646,84 51.537,12			-3.391,01 -10.483,16



DESCRIZIONE (con i dati della classificazione: Codice - Risorsa - Capitolo)	Residui conservati e stanziamenti definitivi di bilancio		N° di riferimento allo svolgimento	Conto del tesoriere		Determinazione dei residui		Accertamenti	Maggiori o minori entrate
	RS	CP		Riscossioni	Residui da riportare	Residui da riportare	Residui (D=B+C)		
	Competenza (F)	Totale (M)		Residui (B)	Competenza (G)	Residui (C)	Residui (D=B+C)	Competenza (I=G+H)	Acc. al 31/12 (P=D+I)
Categoria 1 - PROVENTI DEI SERVIZI PUBBLICI	RS	10.281,29		5.207,19	1.683,09	6.890,28	-3.391,01		
	CP	55.130,00		24.165,48	20.481,36	44.646,84	-10.483,16		
	T	65.411,29		29.372,67	22.164,45	51.537,12			
Categoria 2 - PROVENTI DEI BENI DELL'ENTE	RS	12.404,75		12.200,00	204,75	12.404,75			
	CP	80.100,00		65.790,67	10.253,31	76.043,98			
	T	92.504,75		77.990,67	10.458,06	88.448,73			
Categoria 3 - INTERESSI SU ANTICIPAZIONI E CREDITI	RS	208,10		208,10		208,10			
	CP	370,00		24,34	478,51	502,85			
	T	578,10		232,44	478,51	710,95			132,85
Categoria 5 - PROVENTI DIVERSI	RS	25.643,50		19.771,39	5.778,75	25.550,14	-93,36		
	CP	45.320,00		26.413,35	12.413,39	38.826,74	-6.493,26		
	T	70.963,50		46.184,74	18.192,14	64.376,88			
TOTALE TITOLO III	RS	48.537,64		37.386,68	7.666,59	45.053,27	-3.484,37		
	CP	180.920,00		116.393,84	43.626,57	160.020,41	-20.899,59		
	T	229.457,64		153.780,52	51.293,16	205.073,68			



DESCRIZIONE (con i dati della classificazione: Codice - Risorsa - Capitolo)	Residui conservati e stanziamenti definitivi di bilancio			N° di riferimenti allo svolgimento	Conto del tesoriere			Determinazione dei residui		Accertamenti	Maggiori o minori entrate
	RS	Residui (A)			Riscossioni	Residui (B)		Residui da riportare	Residui (C)		
		CP	Competenza (F)			Competenza (G)				Competenza (H)	
	T	Totale (M)			Totale (N)		Res. al 31/12 (O=C+H)		Acc. al 31/12 (P=D+I)		
<b>TITOLO IV - ENTRATE DERIVANTI DA ALIENAZIONI, DA TRASFERIMENTI DI CAPITALE E DA RISCOSSIONE DI CREDITI</b>											
<b>Categoria 1 - ALIENAZIONE DI BENI PATRIMONIALI</b>											
4010970 - Concessione di beni bemamiali	RS CP T	18.000,00 18.000,00		28	7.000,00 7.000,00					7.000,00 7.000,00	-11.000,00
<u>Totale Categoria 1</u>	RS CP T	18.000,00 18.000,00			7.000,00 7.000,00					7.000,00 7.000,00	-11.000,00
<b>Categoria 3 - TRASFERIMENTI DI CAPITALE DALLA REGIONE</b>											
4031020 - Trasferimenti di capitali straordinari dalla Regione	RS CP T	243.008,84 243.008,84		29	62.372,66 62.372,66	180.636,18 180.636,18				243.008,84 243.008,84	
<u>Totale Categoria 3</u>	RS CP T	243.008,84 243.008,84			62.372,66 62.372,66	180.636,18 180.636,18				243.008,84 243.008,84	
<b>Categoria 5 - TRASFERIMENTI DI CAPITALE DA ALTRI SOGGETTI</b>											
4051050 - Proventi da concessioni edilizie e sanzioni urbanistiche	RS CP T	19.118,26 37.000,00 56.118,26		30	19.118,26 17.824,31 36.942,57					19.118,26 17.824,31 36.942,57	-19.175,69
4051060 - Trasferimenti di capitali straordinari da altri soggetti	RS CP T	5.800,00 104.200,00 110.000,00		31	5.800,00 12.950,00 18.750,00	86.250,00 86.250,00				5.800,00 99.200,00 105.000,00	-5.000,00
<u>Totale Categoria 5</u>	RS CP T	24.918,26 141.200,00 166.118,26			24.918,26 30.774,31 55.692,57	86.250,00 86.250,00				24.918,26 117.024,31 141.942,57	-24.175,69

DESCRIZIONE (con i dati della classificazione: Codice - Risorsa - Capitolo)	Residui conservati e stanziamenti definitivi di bilancio		N° di riferimento allo svolgimento	Conto dei tesoriere		Determinazione dei residui		Accertamenti	Maggiori o minori entrate
	RS	CP		Riscossioni	Residui da riportare	Residui (D=B+C)	Competenza (I=G+H)		
	T	Totale (M)		Residui (A)	Competenza (F)			Residui (C)	Competenza (H)
<b>RIASSUNTO Titolo IV - ENTRATE DERIVANTI DA ALIENAZIONI, DA TRASFERIMENTI DI CAPITALE E DA RISCOSSIONE DI CREDITI</b>									
Categoria 1 - ALIENAZIONE DI BENI PATRIMONIALI	RS 18.000,00 CP 18.000,00 T			7.000,00 7.000,00				7.000,00 7.000,00	-11.000,00
Categoria 3 - TRASFERIMENTI DI CAPITALE DALLA REGIONE	RS 243.008,84 CP 243.008,84 T			62.372,66 62.372,66	180.636,18 180.636,18			243.008,84 243.008,84	
Categoria 5 - TRASFERIMENTI DI CAPITALE DA ALTRI SOGGETTI	RS 24.918,26 CP 141.200,00 T 166.118,26			24.918,26 30.774,31 55.692,57	86.250,00 86.250,00			24.918,26 117.024,31 141.942,57	-24.175,69
<b>TOTALE TITOLO IV</b>	RS 267.927,10 CP 159.200,00 T 427.127,10			87.290,92 37.774,31 125.065,23	180.636,18 86.250,00 266.886,18			267.927,10 124.024,31 391.951,41	-35.175,69




DESCRIZIONE (con i dati della classificazione: Codice - Risorsa - Capitolo)	Residui conservati e stanziamenti definitivi di bilancio			N° di riferimento allo svolgimento	Conto del tesoriere		Determinazione dei residui		Accertamenti	Maggiori o minori entrate
	RS	Residui (A)			Riscossioni	Residui (B)	Residui (C)	Residui (D=B+C)		
		CP	Competenza (F)						Competenza (G)	Competenza (H)
T	Totale (M)	Totale (N)	Res. al 31/12 (O=C+H)	Acc. al 31/12 (P=D+I)	(L = I - F) (L = F - I)					
<b>Titolo VI - ENTRATE DA SERVIZI PER CONTO DI TERZI</b>										
6010000 - RITENUTE PREVIDENZIALI E ASSISTENZIALI AL PERSONALE	RS CP T	25.000,00 25.000,00	19.667,50 19.667,50	33					19.667,50 19.667,50	-5.332,50
6020000 - RITENUTE ERARIALI	RS CP T	77.000,00 77.000,00	56.608,55 56.608,55	34					56.608,55 56.608,55	-20.391,45
6030000 - ALTRE RITENUTE AL PERSONALE PER CONTO DI TERZI	RS CP T	5.000,00 5.000,00	4.862,88 4.862,88	35					4.862,88 4.862,88	-137,12
6040000 - DEPOSITI CAUZIONALI	RS CP T	354,00 20.000,00 20.354,00	500,00 500,00	36			354,00 354,00		354,00 500,00 854,00	-19.500,00
6050000 - RIMBORSO SPESE PER SERVIZI PER CONTO DI TERZI	RS CP T	36.000,00 36.000,00	7.998,46 7.998,46	37			1.547,03 1.547,03		9.545,49 9.545,49	-26.454,51
6060000 - RIMBORSO DI ANTICIPAZIONE DI FONDI PER IL SERVIZIO ECONOMATO	RS CP T	2.500,00 2.500,00	2.500,00 2.500,00	38					2.500,00 2.500,00	
6070000 - DEPOSITI PER SPESE CONTRATTUALI	RS CP T	4.000,00 4.000,00	226,48 226,48	39					226,48 226,48	-3.773,52
<b>TOTALE TITOLO VI</b>	RS CP T	354,00 169.500,00 169.854,00	92.363,87 92.363,87				354,00 1.547,03 1.901,03		354,00 93.910,90 94.264,90	-75.589,10



DESCRIZIONE (con i dati della classificazione: Codice - Risorsa - Capitolo)	Residui conservati e stanziamenti definitivi di bilancio		N° di riferimento allo svolgimento	Conto del tesoriere		Determinazione dei residui		Accertamenti	Maggiori o minori entrate
	RS	CP		Riscossioni	Residui da riportare	Residui (C)	Residui (D=B+C)		
				Residui (A)	Competenza (G)				
T	Competenza (F)	Totale (N)	Res. al 31/12 (O=C+H)	Acc. al 31/12 (P=D+I)	(E = D - A) (E = A - D)				
<b>RIEPILOGO GENERALE DELLE ENTRATE</b>									
Titolo I - ENTRATE TRIBUTARIE	RS	122.872,24		101.485,58	14.970,94	116.456,52			-6.415,72
	CP	944.070,00		832.676,86	91.278,74	923.955,60			-20.114,40
	T	1.066.942,24		934.162,44	106.249,68	1.040.412,12			
Titolo II - ENTRATE DERIVANTI DA CONTRIBUTI E TRASFERIMENTI CORRENTI DELLO STATO, DELLA REGIONE E DI ALTRI ENTI PUBBLICI ANCHE IN RAPPORTO ALL'ESERCIZIO DI FUNZIONI DELEGATE DALLA REGIONE	RS	2.841,67		883,68	1.957,99	2.841,67			
	CP	88.050,00		97.728,15	3.481,42	101.209,57			13.159,57
	T	90.891,67		98.611,83	5.439,41	104.051,24			
Titolo III - ENTRATE EXTRATRIBUTARIE	RS	48.537,64		37.386,68	7.666,59	45.053,27			-3.484,37
	CP	180.920,00		116.393,84	43.626,57	160.020,41			-20.899,59
	T	229.457,64		153.780,52	51.293,16	205.073,68			
Titolo IV - ENTRATE DERIVANTI DA ALIENAZIONI, DA TRASFERIMENTI DI CAPITALE E DA RISCOSSIONE DI CREDITI	RS	267.927,10		87.290,92	180.636,18	267.927,10			
	CP	159.200,00		37.774,31	86.250,00	124.024,31			-35.175,69
	T	427.127,10		125.065,23	266.886,18	391.951,41			
Titolo V - ENTRATE DERIVANTI DA ACCENSIONE DI PRESTITI	RS	50.000,00							-50.000,00
	CP	50.000,00							
Titolo VI - ENTRATE DA SERVIZI PER CONTO DI TERZI	RS	354,00		92.363,87	354,00	354,00			
	CP	169.500,00		92.363,87	1.547,03	93.910,90			-75.589,10
	T	169.854,00			1.901,03	94.264,90			
<b>TOTALE GENERALE</b>	RS	442.532,65		227.046,86	205.585,70	432.632,56			-9.900,09
	CP	1.591.740,00		1.176.937,03	226.183,76	1.403.120,79			-188.619,21
	T	2.034.272,65		1.403.983,89	431.769,46	1.835.753,35			
<b>AVANZO DI AMMINISTRAZIONE</b>									
<b>FONDO DI CASSA al 1° Gennaio</b>									
	RS	667.667,83		227.046,86	205.585,70	432.632,56			-9.900,09
	CP	1.591.740,00		1.176.937,03	226.183,76	1.403.120,79			-188.619,21
	T	2.259.407,83		1.403.983,89	431.769,46	1.835.753,35			


Il Segretario

Zappa Paolo



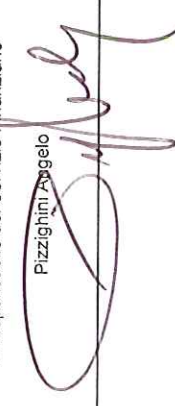
Il Rappresentante Legale

Buelli Sergio



Il Responsabile del Servizio Finanziario

Pizzighini Angelo



Timbro dell'ente

