

- COMUNE DI PREDORE (BG) -

# BILANCIO PREVISIONE

(DECRETO LEGISLATIVO 23 giugno 2011, n. 118 modificato LEGGE 10 agosto 2014, n. 126)



2018-2020

- SERVIZI FINANZIARI -

**BILANCIO DI PREVISIONE 2018 - 2020**  
**ALLEGATO "A"**

- a) **BILANCIO DI PREVISIONE ENTRATA**
- b) **BILANCIO DI PREVISIONE USCITA**
- c) **RIEPILOGO GENERALE DELLE ENTRATE PER TITOLI**
- d) **RIEPILOGO GENERALE DELLE SPESE PER TITOLI**
- e) **RIEPILOGO GENERALE DELLE SPESE PER MISSIONE**
- f) **QUADRO GENERALE RIASSUNTIVO**
- g) **EQUILIBRI BILANCIO**

**Allegati:**

- h) RISULTATO PRESUNTO AMMINISTRAZIONE**
- i) COMPOSIZIONE PER MISSIONI E PROGRAMMI DEL FONDO PLURIENNALE VINCOLATO DELL'ESERCIZIO 2018 DI RIFERIMENTO DEL BILANCIO**
- l) COMPOSIZIONE DELL'ACCANTONAMENTO AL FONDO CREDITI DI DUBBIA ESIGIBILITÀ**
- m) PROSPETTO DIMOSTRATIVO DEL RISPETTO DEI VINCOLI DI INDEBITAMENTO DEGLI ENTI LOCALI**
- n) PROSPETTO UTILIZZO DI CONTRIBUTI E TRASFERIMENTI DA PARTE DI ORGANISMI COMUNITARI ED INTERNAZIONALI**
- o) PROSPETTO FUNZIONI DELEGATE DALLA REGIONE**
- p) NOTA INTEGRATIVA**
- q) PROSPETTO VERIFICA RISPETTO DEI VINCOLI DI FINANZA PUBBLICA**

- r) **PIANO DEGLI INDICATORI E DEI RISULTATI ATTESI  
DI BILANCIO**
- s) **PROSPETTO DELLE ENTRATE DI BILANCIO PER  
TITOLI, TIPOLOGIE E CATEGORIE**
- t) **ELENCO DELLE PREVISIONI ANNUALI DI  
COMPETENZA E DI CASSA SECONDO LA STRUTTURA  
DEL PIANO DEI CONTI**
- u) **PROSPETTO DELLE SPESE DI BILANCIO PER  
MISSIONI, PROGRAMMI E MACROAGGREGATI**
- v) **PROSPETTO DELLE SPESE PER TITOLI E  
MACROAGGREGATI**

# COMUNE DI PREDORE

BILANCIO DI PREVISIONE

ESERCIZIO 2018

BILANCIO DI PREVISIONE ESERCIZIO 2018 / 2020 - ENTRATE

Titolo Tipologia	Denominazione	Residui Presunti al termine dell'esercizio precedente quello cui si riferisce il bilancio		Previsioni definitive dell'anno precedente quello cui si riferisce il bilancio	PREVISIONI DEL BILANCIO PLURIENNALE		
					PREVISIONI dell'anno 2018	PREVISIONI dell'anno 2019	PREVISIONI dell'anno 2020
	Fondo pluriennale vincolato per spese correnti (1)		previsione di competenza	29.165,01	21.234,58	0,00	0,00
	Fondo pluriennale vincolato per spese in conto capitale (1)		previsione di competenza	229.370,50	0,00	0,00	0,00
	Utilizzo avanzo di Amministrazione		previsione di competenza	0,00	0,00		
	- di cui avanzo utilizzato anticipatamente (2)		previsione di competenza	0,00	0,00		
	Fondo di Cassa all'1/1/2018		previsione di cassa	246.673,95	355.179,04		

- 1) Se il bilancio di previsione è predisposto prima del 31 dicembre dell'esercizio precedente, indicare la stima degli impegni al 31 dicembre dell'anno in corso di gestione imputati agli esercizi successivi finanziati dal fondo pluriennale vincolato (sia assunti nell'esercizio in corso che negli esercizi precedenti) o, se tale stima non risulti possibile, l'importo delle previsioni definitive di spesa del fondo pluriennale vincolato del bilancio dell'esercizio in corso di gestione. Se il bilancio di previsione è approvato dopo il 31 dicembre, indicare l'importo degli impegni assunti negli esercizi precedenti con imputazione agli esercizi successivi determinato sulla base di dati di preconsuntivo.
- 2) Indicare l'importo dell'utilizzo della parte vincolata del risultato di amministrazione determinato nell'Allegato a) Risultato presunto di amministrazione (*All a) Ris amm Pres*). A seguito dell'approvazione del rendiconto è possibile utilizzare la quota libera del risultato di amministrazione. **In attuazione di quanto previsto dall'art. 187, comma 3, del TUEL e dell'art. 42, comma 8, del DLgs 118/2011, 8. le quote del risultato di amministrazione presunto dell'esercizio precedente costituite da accantonamenti risultanti dall'ultimo consuntivo approvato o derivanti da fondi vincolati possono essere applicate al primo esercizio del bilancio di previsione per il finanziamento delle finalità cui sono destinate.**

BILANCIO DI PREVISIONE ESERCIZIO 2018 / 2020 - ENTRATE

Titolo Tipologia	Denominazione	Residui Presunti al termine dell'esercizio precedente quello cui si riferisce il bilancio		Previsioni definitive dell'anno precedente quello cui si riferisce il bilancio	PREVISIONI DEL BILANCIO PLURIENNALE		
					PREVISIONI dell'anno 2018	PREVISIONI dell'anno 2019	PREVISIONI dell'anno 2020
<b>Titolo 1 Entrate correnti di natura tributaria, contributiva e perequativa</b>							
10101	Tipologia 101 Imposte, tasse e proventi assimilati	339.236,95	previsione di competenza previsione di cassa	899.692,00 912.542,54	849.870,00 966.663,33	839.370,00	839.370,00
10104	Tipologia 104 Compartecipazioni di tributi	0,00	previsione di competenza previsione di cassa	0,00 0,00	0,00 0,00	0,00	0,00
10301	Tipologia 301 Fondi perequativi da Amministrazioni Centrali	531,43	previsione di competenza previsione di cassa	19.875,00 28.745,52	19.233,00 19.000,00	19.233,00	19.233,00
10302	Tipologia 302 Fondi perequativi dalla Regione o Provincia autonoma	0,00	previsione di competenza previsione di cassa	0,00 0,00	0,00 0,00	0,00	0,00
<b>10000</b>	<b>Totale Titolo 1 Entrate correnti di natura tributaria, contributiva e perequativa</b>	<b>339.768,38</b>	previsione di competenza previsione di cassa	<b>919.567,00 941.288,06</b>	<b>869.103,00 985.663,33</b>	<b>858.603,00</b>	<b>858.603,00</b>

BILANCIO DI PREVISIONE ESERCIZIO 2018 / 2020 - ENTRATE

Titolo Tipologia	Denominazione	Residui Presunti al termine dell'esercizio precedente quello cui si riferisce il bilancio		Previsioni definitive dell'anno precedente quello cui si riferisce il bilancio	PREVISIONI DEL BILANCIO PLURIENNALE		
					PREVISIONI dell'anno 2018	PREVISIONI dell'anno 2019	PREVISIONI dell'anno 2020
<b>Titolo 2 Trasferimenti correnti</b>							
20101	Tipologia 101 Trasferimenti correnti da Amministrazioni pubbliche	0,00	previsione di competenza previsione di cassa	22.685,00 22.706,00	39.002,00 39.002,00	24.052,00	24.052,00
20102	Tipologia 102 Trasferimenti correnti da Famiglie	0,00	previsione di competenza previsione di cassa	0,00 0,00	0,00 0,00	0,00	0,00
20103	Tipologia 103 Trasferimenti correnti da Imprese	0,00	previsione di competenza previsione di cassa	0,00 0,00	0,00 0,00	0,00	0,00
20104	Tipologia 104 Trasferimenti correnti da Istituzioni Sociali Private	0,00	previsione di competenza previsione di cassa	0,00 0,00	0,00 0,00	0,00	0,00
20105	Tipologia 105 Trasferimenti correnti dall'Unione Europea e dal Resto del Mondo	0,00	previsione di competenza previsione di cassa	0,00 0,00	0,00 0,00	0,00	0,00
<b>20000</b>	<b>Totale Titolo 2 Trasferimenti correnti</b>	0,00	previsione di competenza previsione di cassa	22.685,00 22.706,00	39.002,00 39.002,00	24.052,00	24.052,00



BILANCIO DI PREVISIONE ESERCIZIO 2018 / 2020 - ENTRATE

Titolo Tipologia	Denominazione	Residui Presunti al termine dell'esercizio precedente quello cui si riferisce il bilancio		Previsioni definitive dell'anno precedente quello cui si riferisce il bilancio	PREVISIONI DEL BILANCIO PLURIENNALE		
					PREVISIONI dell'anno 2018	PREVISIONI dell'anno 2019	PREVISIONI dell'anno 2020
<b>Titolo 3 Entrate extratributarie</b>							
30100	Tipologia 100 Vendita di beni e servizi e proventi derivanti dalla gestione dei beni	56.392,47	previsione di competenza previsione di cassa	216.445,00 244.618,68	208.800,00 247.354,28	207.800,00	207.800,00
30200	Tipologia 200 Proventi derivanti dall'attività di controllo e repressione delle irregolarità e degli illeciti	0,00	previsione di competenza previsione di cassa	3.000,00 4.512,60	3.000,00 3.000,00	3.000,00	3.000,00
30300	Tipologia 300 Interessi attivi	0,00	previsione di competenza previsione di cassa	100,00 245,68	100,00 100,00	100,00	100,00
30400	Tipologia 400 Altre entrate da redditi da capitale	0,00	previsione di competenza previsione di cassa	0,00 56.760,00	0,00 0,00	0,00	0,00
30500	Tipologia 500 Rimborsi e altre entrate correnti	23.082,58	previsione di competenza previsione di cassa	76.245,36 94.903,82	66.254,44 69.337,02	67.149,00	67.139,00
<b>30000</b>	<b>Totale Titolo 3 Entrate extratributarie</b>	<b>79.475,05</b>	previsione di competenza previsione di cassa	<b>295.790,36 401.040,78</b>	<b>278.154,44 319.791,30</b>	<b>278.049,00</b>	<b>278.039,00</b>

BILANCIO DI PREVISIONE ESERCIZIO 2018 / 2020 - ENTRATE

Titolo Tipologia	Denominazione	Residui Presunti al termine dell'esercizio precedente quello cui si riferisce il bilancio		Previsioni definitive dell'anno precedente quello cui si riferisce il bilancio	PREVISIONI DEL BILANCIO PLURIENNALE		
					PREVISIONI dell'anno 2018	PREVISIONI dell'anno 2019	PREVISIONI dell'anno 2020
<b>Titolo 4 Entrate in conto capitale</b>							
40100	Tipologia 100 Tributi in conto capitale	0,00	previsione di competenza previsione di cassa	0,00 0,00	0,00 0,00	0,00	0,00
40200	Tipologia 200 Contributi agli investimenti	17.671,62	previsione di competenza previsione di cassa	341.100,00 63.006,70	451.284,56 468.956,18	0,00	0,00
40300	Tipologia 300 Altri trasferimenti in conto capitale	0,00	previsione di competenza previsione di cassa	0,00 3.900,00	0,00 0,00	0,00	0,00
40400	Tipologia 400 Entrate da alienazione di beni materiali e immateriali	559.659,41	previsione di competenza previsione di cassa	35.000,00 10.000,00	200.000,00 759.659,41	0,00	0,00
40500	Tipologia 500 Altre entrate in conto capitale	500,00	previsione di competenza previsione di cassa	150.000,00 135.516,00	66.000,00 66.500,00	88.000,00	88.000,00
<b>40000</b>	<b>Totale Titolo 4 Entrate in conto capitale</b>	<b>577.831,03</b>	previsione di competenza previsione di cassa	<b>526.100,00 212.422,70</b>	<b>717.284,56 1.295.115,59</b>	<b>88.000,00</b>	<b>88.000,00</b>

BILANCIO DI PREVISIONE ESERCIZIO 2018 / 2020 - ENTRATE

Titolo Tipologia	Denominazione	Residui Presunti al termine dell'esercizio precedente quello cui si riferisce il bilancio		Previsioni definitive dell'anno precedente quello cui si riferisce il bilancio	PREVISIONI DEL BILANCIO PLURIENNALE		
					PREVISIONI dell'anno 2018	PREVISIONI dell'anno 2019	PREVISIONI dell'anno 2020
<b>Titolo 5 Entrate da riduzione di attività finanziarie</b>							
50100	Tipologia 100 Alienazione di attività finanziarie	0,00	previsione di competenza previsione di cassa	0,00 0,00	0,00 0,00	0,00	0,00
50200	Tipologia 200 Riscossione crediti di breve termine	0,00	previsione di competenza previsione di cassa	0,00 0,00	0,00 0,00	0,00	0,00
50300	Tipologia 300 Riscossione crediti di medio-lungo termine	0,00	previsione di competenza previsione di cassa	0,00 0,00	0,00 0,00	0,00	0,00
50400	Tipologia 400 Altre entrate per riduzione di attività finanziarie	0,00	previsione di competenza previsione di cassa	0,00 0,00	0,00 0,00	0,00	0,00
<b>50000</b>	<b>Totale Titolo 5 Entrate da riduzione di attività finanziarie</b>	<b>0,00</b>	<b>previsione di competenza previsione di cassa</b>	<b>0,00 0,00</b>	<b>0,00 0,00</b>	<b>0,00</b>	<b>0,00</b>

BILANCIO DI PREVISIONE ESERCIZIO 2018 / 2020 - ENTRATE

Titolo Tipologia	Denominazione	Residui Presunti al termine dell'esercizio precedente quello cui si riferisce il bilancio		Previsioni definitive dell'anno precedente quello cui si riferisce il bilancio	PREVISIONI DEL BILANCIO PLURIENNALE		
					PREVISIONI dell'anno 2018	PREVISIONI dell'anno 2019	PREVISIONI dell'anno 2020
<b>Titolo 6 Accensione Prestiti</b>							
60100	Tipologia 100 Emissione di titoli obbligazionari	0,00	previsione di competenza previsione di cassa	0,00 0,00	0,00 0,00	0,00	0,00
60200	Tipologia 200 Accensione prestiti a breve termine	0,00	previsione di competenza previsione di cassa	0,00 0,00	0,00 0,00	0,00	0,00
60300	Tipologia 300 Accensione mutui e altri finanziamenti a medio lungo termine	19.011,82	previsione di competenza previsione di cassa	0,00 180.000,00	0,00 19.011,82	0,00	0,00
60400	Tipologia 400 Altre forme di indebitamento	0,00	previsione di competenza previsione di cassa	0,00 0,00	0,00 0,00	0,00	0,00
<b>60000</b>	<b>Totale Titolo 6 Accensione Prestiti</b>	<b>19.011,82</b>	previsione di competenza previsione di cassa	<b>0,00 180.000,00</b>	<b>0,00 19.011,82</b>	<b>0,00</b>	<b>0,00</b>

BILANCIO DI PREVISIONE ESERCIZIO 2018 / 2020 - ENTRATE

Titolo Tipologia	Denominazione	Residui Presunti al termine dell'esercizio precedente quello cui si riferisce il bilancio		Previsioni definitive dell'anno precedente quello cui si riferisce il bilancio	PREVISIONI DEL BILANCIO PLURIENNALE		
					PREVISIONI dell'anno 2018	PREVISIONI dell'anno 2019	PREVISIONI dell'anno 2020
<b>Titolo 7</b> <i>Anticipazioni da istituto tesoriere/cassiere</i>							
70100	Tipologia 100 Anticipazioni da istituto tesoriere/cassiere	0,00	previsione di competenza previsione di cassa	498.000,00 512.000,00	498.000,00 200.000,00	498.000,00	498.000,00
<b>70000</b>	<b>Totale Titolo 7</b> <b>Anticipazioni da istituto tesoriere/cassiere</b>	0,00	previsione di competenza previsione di cassa	498.000,00 512.000,00	498.000,00 200.000,00	498.000,00	498.000,00

BILANCIO DI PREVISIONE ESERCIZIO 2018 / 2020 - ENTRATE

Titolo Tipologia	Denominazione	Residui Presunti al termine dell'esercizio precedente quello cui si riferisce il bilancio		Previsioni definitive dell'anno precedente quello cui si riferisce il bilancio	PREVISIONI DEL BILANCIO PLURIENNALE		
					PREVISIONI dell'anno 2018	PREVISIONI dell'anno 2019	PREVISIONI dell'anno 2020
<b>Titolo 9 Entrate per conto terzi e partite di giro</b>							
90100	Tipologia 100 Entrate per partite di giro	675,95	previsione di competenza previsione di cassa	105.000,00 106.610,94	105.000,00 105.639,84	105.000,00	105.000,00
90200	Tipologia 200 Entrate per conto terzi	15.051,12	previsione di competenza previsione di cassa	186.000,00 198.624,69	186.000,00 201.051,12	186.000,00	186.000,00
<b>90000</b>	<b>Totale Titolo 9 Entrate per conto terzi e partite di giro</b>	<b>15.727,07</b>	previsione di competenza previsione di cassa	291.000,00 305.235,63	291.000,00 306.690,96	291.000,00	291.000,00
<b>Totale Titoli</b>		<b>1.031.813,35</b>	previsione di competenza previsione di cassa	2.553.142,36 2.574.693,17	2.692.544,00 3.165.275,00	2.037.704,00	2.037.694,00
<b>Totale Generale delle Entrate</b>		<b>1.031.813,35</b>	previsione di competenza previsione di cassa	2.811.677,87 2.821.367,12	2.713.778,58 3.520.454,04	2.037.704,00	2.037.694,00

BILANCIO DI PREVISIONE PLURIENNALE ESERCIZIO 2018 / 2020 - SPESE

Missione, Programma, Titolo	Denominazione	Residui Presunti al termine dell'esercizio precedente quello cui si riferisce il bilancio		Previsioni definitive dell'anno precedente quello cui si riferisce il bilancio	PREVISIONI DEL BILANCIO PLURIENNALE		
					PREVISIONI dell'anno 2018	PREVISIONI dell'anno 2019	PREVISIONI dell'anno 2020
<b>Missione 01 Servizi istituzionali, generali e di gestione</b>							
<b>0101 Programma 01</b>	<b>Organi istituzionali</b>						
Titolo 1	Spese correnti	8.936,95	previsione di competenza di cui già impegnato* di cui fondo plur.vincolato	29.052,80  (0,00)	23.102,00 (0,00) (0,00)	23.102,00 (0,00) (0,00)	23.102,00 (0,00) (0,00)
			previsione di cassa	29.636,54	32.038,95		
<b>Totale Programma 01</b>	<b>Organi istituzionali</b>	8.936,95	previsione di competenza di cui già impegnato* di cui fondo plur.vincolato	29.052,80  (0,00)	23.102,00 (0,00) (0,00)	23.102,00 (0,00) (0,00)	23.102,00 (0,00) (0,00)
			previsione di cassa	29.636,54	32.038,95		
<b>0102 Programma 02</b>	<b>Segreteria generale</b>						
Titolo 1	Spese correnti	7.220,34	previsione di competenza di cui già impegnato* di cui fondo plur.vincolato	82.578,00  (0,00)	109.790,00 (0,00) (0,00)	109.790,00 (0,00) (0,00)	109.790,00 (0,00) (0,00)
			previsione di cassa	50.423,63	117.010,34		
<b>Totale Programma 02</b>	<b>Segreteria generale</b>	7.220,34	previsione di competenza di cui già impegnato* di cui fondo plur.vincolato	82.578,00  (0,00)	109.790,00 (0,00) (0,00)	109.790,00 (0,00) (0,00)	109.790,00 (0,00) (0,00)
			previsione di cassa	50.423,63	117.010,34		
<b>0103 Programma 03</b>	<b>Gestione economica, finanziaria, programmazione e provveditorato</b>						
Titolo 1	Spese correnti	4.349,53	previsione di competenza di cui già impegnato* di cui fondo plur.vincolato	79.167,16  (1.145,00)	81.155,00 (1.145,00) (0,00)	75.720,00 (0,00) (0,00)	75.220,00 (0,00) (0,00)
			previsione di cassa	112.969,32	85.504,53		
<b>Totale Programma 03</b>	<b>Gestione economica, finanziaria, programmazione e provveditorato</b>	4.349,53	previsione di competenza di cui già impegnato* di cui fondo plur.vincolato	79.167,16  (1.145,00)	81.155,00 (1.145,00) (0,00)	75.720,00 (0,00) (0,00)	75.220,00 (0,00) (0,00)
			previsione di cassa	112.969,32	85.504,53		
<b>0104 Programma 04</b>	<b>Gestione delle entrate tributarie e servizi fiscali</b>						

1) Indicare l'importo determinato nell'Allegato a) Risultato presunto di amministrazione (All a) Ris amm Pres) alla voce E, se negativo, o la quota di tale importo da ripianare nel corso dell'esercizio, secondo le modalità previste dall'ordinamento contabile. La quantificazione e la composizione del disavanzo di amministrazione ripianato in ciascun esercizio è rappresentata nella nota integrativa.

BILANCIO DI PREVISIONE PLURIENNALE ESERCIZIO 2018 / 2020 - SPESE

Missione, Programma, Titolo	Denominazione	Residui Presunti al termine dell'esercizio precedente quello cui si riferisce il bilancio		Previsioni definitive dell'anno precedente quello cui si riferisce il bilancio	PREVISIONI DEL BILANCIO PLURIENNALE		
					PREVISIONI dell'anno 2018	PREVISIONI dell'anno 2019	PREVISIONI dell'anno 2020
Titolo 1	Spese correnti	2.245,40	previsione di competenza di cui già impegnato* di cui fondo plur.vincolato	23.225,00	21.200,00 (0,00)	24.200,00 (0,00)	24.200,00 (0,00)
			previsione di cassa	(0,00)	(0,00)	(0,00)	(0,00)
				27.284,63	23.445,40		
<b>Totale Programma 04</b>	<b>Gestione delle entrate tributarie e servizi fiscali</b>	2.245,40	previsione di competenza di cui già impegnato* di cui fondo plur.vincolato	23.225,00	21.200,00 (0,00)	24.200,00 (0,00)	24.200,00 (0,00)
			previsione di cassa	(0,00)	(0,00)	(0,00)	(0,00)
				27.284,63	23.445,40		
<b>0105 Programma 05</b>	<b>Gestione dei beni demaniali e patrimoniali</b>						
Titolo 1	Spese correnti	17.067,12	previsione di competenza di cui già impegnato* di cui fondo plur.vincolato	83.875,00	75.200,00 (37.049,60)	75.200,00 (0,00)	75.200,00 (0,00)
			previsione di cassa	(0,00)	(0,00)	(0,00)	(0,00)
				114.209,68	92.267,12		
Titolo 2	Spese in conto capitale	2.370,50	previsione di competenza di cui già impegnato* di cui fondo plur.vincolato	31.920,50	23.984,56 (0,00)	57.000,00 (0,00)	57.000,00 (0,00)
			previsione di cassa	(0,00)	(0,00)	(0,00)	(0,00)
				25.244,41	26.355,06		
<b>Totale Programma 05</b>	<b>Gestione dei beni demaniali e patrimoniali</b>	19.437,62	previsione di competenza di cui già impegnato* di cui fondo plur.vincolato	115.795,50	99.184,56 (37.049,60)	132.200,00 (0,00)	132.200,00 (0,00)
			previsione di cassa	(0,00)	(0,00)	(0,00)	(0,00)
				139.454,09	118.622,18		
<b>0106 Programma 06</b>	<b>Ufficio tecnico</b>						
Titolo 1	Spese correnti	5.296,25	previsione di competenza di cui già impegnato* di cui fondo plur.vincolato	38.754,15	29.670,00 (0,00)	27.670,00 (0,00)	27.670,00 (0,00)
			previsione di cassa	(0,00)	(0,00)	(0,00)	(0,00)
				34.677,13	34.966,25		
<b>Totale Programma 06</b>	<b>Ufficio tecnico</b>	5.296,25	previsione di competenza di cui già impegnato* di cui fondo plur.vincolato	38.754,15	29.670,00 (0,00)	27.670,00 (0,00)	27.670,00 (0,00)
			previsione di cassa	(0,00)	(0,00)	(0,00)	(0,00)
				34.677,13	34.966,25		
<b>0107 Programma 07</b>	<b>Elezioni e consultazioni popolari - Anagrafe e stato civile</b>						



BILANCIO DI PREVISIONE PLURIENNALE ESERCIZIO 2018 / 2020 - SPESE

Missione, Programma, Titolo	Denominazione	Residui Presunti al termine dell'esercizio precedente quello cui si riferisce il bilancio		Previsioni definitive dell'anno precedente quello cui si riferisce il bilancio	PREVISIONI DEL BILANCIO PLURIENNALE		
					PREVISIONI dell'anno 2018	PREVISIONI dell'anno 2019	PREVISIONI dell'anno 2020
Titolo 1	Spese correnti	912,00	previsione di competenza <i>di cui già impegnato*</i> <i>di cui fondo plur.vincolato</i> previsione di cassa	34.283,88  (0,00) 41.541,05	37.680,00 (0,00) (0,00) 38.592,00	30.630,00 (0,00) (0,00) (0,00)	30.630,00 (0,00) (0,00) (0,00)
<b>Totale Programma 07</b>	<b>Elezioni e consultazioni popolari - Anagrafe e stato civile</b>	912,00	previsione di competenza <i>di cui già impegnato*</i> <i>di cui fondo plur.vincolato</i> previsione di cassa	34.283,88  (0,00) 41.541,05	37.680,00 (0,00) (0,00) 38.592,00	30.630,00 (0,00) (0,00) (0,00)	30.630,00 (0,00) (0,00) (0,00)
<b>0108 Programma 08</b>	<b>Statistica e sistemi informativi</b>						
<b>Totale Programma 08</b>	<b>Statistica e sistemi informativi</b>	0,00	previsione di competenza <i>di cui già impegnato*</i> <i>di cui fondo plur.vincolato</i> previsione di cassa	0,00  (0,00) 0,00	0,00 (0,00) (0,00) 0,00	0,00 (0,00) (0,00) (0,00)	0,00 (0,00) (0,00) (0,00)
<b>0109 Programma 09</b>	<b>Assistenza tecnico-amministrativa agli enti locali</b>						
<b>Totale Programma 09</b>	<b>Assistenza tecnico-amministrativa agli enti locali</b>	0,00	previsione di competenza <i>di cui già impegnato*</i> <i>di cui fondo plur.vincolato</i> previsione di cassa	0,00  (0,00) 0,00	0,00 (0,00) (0,00) 0,00	0,00 (0,00) (0,00) (0,00)	0,00 (0,00) (0,00) (0,00)
<b>0110 Programma 10</b>	<b>Risorse umane</b>						
<b>Totale Programma 10</b>	<b>Risorse umane</b>	0,00	previsione di competenza <i>di cui già impegnato*</i> <i>di cui fondo plur.vincolato</i> previsione di cassa	0,00  (0,00) 0,00	0,00 (0,00) (0,00) 0,00	0,00 (0,00) (0,00) (0,00)	0,00 (0,00) (0,00) (0,00)
<b>0111 Programma 11</b>	<b>Altri servizi generali</b>						
Titolo 1	Spese correnti	25.208,54	previsione di competenza <i>di cui già impegnato*</i> <i>di cui fondo plur.vincolato</i> previsione di cassa	169.230,78  (20.089,58) 164.391,85	161.546,02 (53.566,06) (0,00) 186.754,56	144.691,00 (3.977,04) (0,00) (0,00)	144.691,00 (0,00) (0,00) (0,00)
Titolo 2	Spese in conto capitale	0,00	previsione di competenza <i>di cui già impegnato*</i> <i>di cui fondo plur.vincolato</i> previsione di cassa	2.986,32  (0,00) 10.255,76	0,00 (0,00) (0,00) 0,00	0,00 (0,00) (0,00) (0,00)	0,00 (0,00) (0,00) (0,00)

BILANCIO DI PREVISIONE PLURIENNALE ESERCIZIO 2018 / 2020 - SPESE

Missione, Programma, Titolo	Denominazione	Residui Presunti al termine dell'esercizio precedente quello cui si riferisce il bilancio		Previsioni definitive dell'anno precedente quello cui si riferisce il bilancio	PREVISIONI DEL BILANCIO PLURIENNALE		
					PREVISIONI dell'anno 2018	PREVISIONI dell'anno 2019	PREVISIONI dell'anno 2020
<b>Totale Programma 11</b>	<b>Altri servizi generali</b>	25.208,54	previsione di competenza <i>di cui già impegnato*</i> <i>di cui fondo plur.vincolato</i> previsione di cassa	172.217,10  (20.089,58) 174.647,61	161.546,02 (53.566,06) (0,00) 186.754,56	144.691,00 (3.977,04) (0,00)	144.691,00 (0,00) (0,00)
<b>0112 Programma 12</b>	<b>Politica regionale unitaria per i servizi istituzionali, generali e di gestione (solo per le Regioni)</b>						
<b>Totale Programma 12</b>	<b>Politica regionale unitaria per i servizi istituzionali, generali e di gestione (solo per le Regioni)</b>	0,00	previsione di competenza <i>di cui già impegnato*</i> <i>di cui fondo plur.vincolato</i> previsione di cassa	0,00  (0,00) 0,00	0,00 (0,00) (0,00) 0,00	0,00 (0,00) (0,00)	0,00 (0,00) (0,00)
<b>Totale Missione 01</b>	<b>Servizi istituzionali, generali e di gestione</b>	73.606,63	previsione di competenza <i>di cui già impegnato*</i> <i>di cui fondo plur.vincolato</i> previsione di cassa	575.073,59  (21.234,58) 610.634,00	563.327,58 (91.760,66) (0,00) 636.934,21	568.003,00 (3.977,04) (0,00)	567.503,00 (0,00) (0,00)

BILANCIO DI PREVISIONE PLURIENNALE ESERCIZIO 2018 / 2020 - SPESE

Missione, Programma, Titolo	Denominazione	Residui Presunti al termine dell'esercizio precedente quello cui si riferisce il bilancio	Previsioni definitive dell'anno precedente quello cui si riferisce il bilancio	PREVISIONI DEL BILANCIO PLURIENNALE			
				PREVISIONI dell'anno 2018	PREVISIONI dell'anno 2019	PREVISIONI dell'anno 2020	
<b>Missione 02 Giustizia</b>							
<b>0201 Programma 01</b>	<b>Uffici giudiziari</b>						
<b>Totale Programma 01</b>	<b>Uffici giudiziari</b>	0,00	previsione di competenza di cui già impegnato* di cui fondo plur.vincolato previsione di cassa	0,00  (0,00) 0,00	0,00  (0,00) 0,00	0,00  (0,00) 0,00	0,00  (0,00) 0,00
<b>0202 Programma 02</b>	<b>Casa circondariale e altri servizi</b>						
<b>Totale Programma 02</b>	<b>Casa circondariale e altri servizi</b>	0,00	previsione di competenza di cui già impegnato* di cui fondo plur.vincolato previsione di cassa	0,00  (0,00) 0,00	0,00  (0,00) 0,00	0,00  (0,00) 0,00	0,00  (0,00) 0,00
<b>0203 Programma 03</b>	<b>Politica regionale unitaria per la giustizia (solo per le Regioni)</b>						
<b>Totale Programma 03</b>	<b>Politica regionale unitaria per la giustizia (solo per le Regioni)</b>	0,00	previsione di competenza di cui già impegnato* di cui fondo plur.vincolato previsione di cassa	0,00  (0,00) 0,00	0,00  (0,00) 0,00	0,00  (0,00) 0,00	0,00  (0,00) 0,00
<b>Totale Missione 02</b>	<b>Giustizia</b>	0,00	previsione di competenza di cui già impegnato* di cui fondo plur.vincolato previsione di cassa	0,00  (0,00) 0,00	0,00  (0,00) 0,00	0,00  (0,00) 0,00	0,00  (0,00) 0,00

BILANCIO DI PREVISIONE PLURIENNALE ESERCIZIO 2018 / 2020 - SPESE

Missione, Programma, Titolo	Denominazione	Residui Presunti al termine dell'esercizio precedente quello cui si riferisce il bilancio		Previsioni definitive dell'anno precedente quello cui si riferisce il bilancio	PREVISIONI DEL BILANCIO PLURIENNALE		
					PREVISIONI dell'anno 2018	PREVISIONI dell'anno 2019	PREVISIONI dell'anno 2020
<b>Missione 03 Ordine pubblico e sicurezza</b>							
<b>0301 Programma 01</b>	<b>Polizia locale e amministrativa</b>						
Titolo 1	Spese correnti	0,00	previsione di competenza di cui già impegnato*	33.237,00	45.600,00 (0,00)	45.600,00 (0,00)	45.600,00 (0,00)
			di cui fondo plur.vincolato	(0,00)	(0,00)	(0,00)	(0,00)
			previsione di cassa	32.668,87	45.600,00		
<b>Totale Programma 01</b>	<b>Polizia locale e amministrativa</b>	<b>0,00</b>	previsione di competenza di cui già impegnato*	<b>33.237,00</b>	<b>45.600,00</b> (0,00)	<b>45.600,00</b> (0,00)	<b>45.600,00</b> (0,00)
			di cui fondo plur.vincolato	(0,00)	(0,00)	(0,00)	(0,00)
			previsione di cassa	32.668,87	45.600,00		
<b>0302 Programma 02</b>	<b>Sistema integrato di sicurezza urbana</b>						
<b>Totale Programma 02</b>	<b>Sistema integrato di sicurezza urbana</b>	<b>0,00</b>	previsione di competenza di cui già impegnato*	<b>0,00</b>	<b>0,00</b> (0,00)	<b>0,00</b> (0,00)	<b>0,00</b> (0,00)
			di cui fondo plur.vincolato	(0,00)	(0,00)	(0,00)	(0,00)
			previsione di cassa	0,00	0,00		
<b>0303 Programma 03</b>	<b>Politica regionale unitaria per l'ordine pubblico e la sicurezza (solo per le Regioni)</b>						
<b>Totale Programma 03</b>	<b>Politica regionale unitaria per l'ordine pubblico e la sicurezza (solo per le Regioni)</b>	<b>0,00</b>	previsione di competenza di cui già impegnato*	<b>0,00</b>	<b>0,00</b> (0,00)	<b>0,00</b> (0,00)	<b>0,00</b> (0,00)
			di cui fondo plur.vincolato	(0,00)	(0,00)	(0,00)	(0,00)
			previsione di cassa	0,00	0,00		
<b>Totale Missione 03</b>	<b>Ordine pubblico e sicurezza</b>	<b>0,00</b>	previsione di competenza di cui già impegnato*	<b>33.237,00</b>	<b>45.600,00</b> (0,00)	<b>45.600,00</b> (0,00)	<b>45.600,00</b> (0,00)
			di cui fondo plur.vincolato	(0,00)	(0,00)	(0,00)	(0,00)
			previsione di cassa	32.668,87	45.600,00		

BILANCIO DI PREVISIONE PLURIENNALE ESERCIZIO 2018 / 2020 - SPESE

Missione, Programma, Titolo	Denominazione	Residui Presunti al termine dell'esercizio precedente quello cui si riferisce il bilancio		Previsioni definitive dell'anno precedente quello cui si riferisce il bilancio	PREVISIONI DEL BILANCIO PLURIENNALE		
					PREVISIONI dell'anno 2018	PREVISIONI dell'anno 2019	PREVISIONI dell'anno 2020
<b>Missione 04 Istruzione e diritto allo studio</b>							
<b>0401 Programma 01</b>	<b>Istruzione prescolastica</b>						
<b>Totale Programma 01</b>	<b>Istruzione prescolastica</b>	0,00	previsione di competenza di cui già impegnato* di cui fondo plur.vincolato previsione di cassa	0,00   0,00	0,00 (0,00) (0,00) 0,00	0,00 (0,00) (0,00) 0,00	0,00 (0,00) (0,00) 0,00
<b>0402 Programma 02</b>	<b>Altri ordini di istruzione non universitaria</b>						
Titolo 1	Spese correnti	20.881,38	previsione di competenza di cui già impegnato* di cui fondo plur.vincolato previsione di cassa	50.607,00   89.085,00	50.000,00 (585,60) (0,00) 70.881,38	50.000,00 (585,60) (0,00) 0,00	50.000,00 (0,00) (0,00) 0,00
Titolo 2	Spese in conto capitale	35.044,50	previsione di competenza di cui già impegnato* di cui fondo plur.vincolato previsione di cassa	40.113,80   5.000,00	0,00 (0,00) (0,00) 35.044,50	10.000,00 (0,00) (0,00) 0,00	10.000,00 (0,00) (0,00) 0,00
<b>Totale Programma 02</b>	<b>Altri ordini di istruzione non universitaria</b>	55.925,88	previsione di competenza di cui già impegnato* di cui fondo plur.vincolato previsione di cassa	90.720,80   94.085,00	50.000,00 (585,60) (0,00) 105.925,88	60.000,00 (585,60) (0,00) 0,00	60.000,00 (0,00) (0,00) 0,00
<b>0403 Programma 03</b>	<b>Edilizia scolastica (solo per le Regioni)</b>						
<b>Totale Programma 03</b>	<b>Edilizia scolastica (solo per le Regioni)</b>	0,00	previsione di competenza di cui già impegnato* di cui fondo plur.vincolato previsione di cassa	0,00   0,00	0,00 (0,00) (0,00) 0,00	0,00 (0,00) (0,00) 0,00	0,00 (0,00) (0,00) 0,00
<b>0404 Programma 04</b>	<b>Istruzione universitaria</b>						
<b>Totale Programma 04</b>	<b>Istruzione universitaria</b>	0,00	previsione di competenza di cui già impegnato* di cui fondo plur.vincolato previsione di cassa	0,00   0,00	0,00 (0,00) (0,00) 0,00	0,00 (0,00) (0,00) 0,00	0,00 (0,00) (0,00) 0,00
<b>0405 Programma 05</b>	<b>Istruzione tecnica superiore</b>						

BILANCIO DI PREVISIONE PLURIENNALE ESERCIZIO 2018 / 2020 - SPESE

Missione, Programma, Titolo	Denominazione	Residui Presunti al termine dell'esercizio precedente quello cui si riferisce il bilancio		Previsioni definitive dell'anno precedente quello cui si riferisce il bilancio	PREVISIONI DEL BILANCIO PLURIENNALE		
					PREVISIONI dell'anno 2018	PREVISIONI dell'anno 2019	PREVISIONI dell'anno 2020
<b>Totale Programma 05</b>	<b>Istruzione tecnica superiore</b>	0,00	previsione di competenza <i>di cui già impegnato*</i> <i>di cui fondo plur.vincolato</i> previsione di cassa	0,00   0,00	0,00 <i>(0,00)</i> <i>(0,00)</i> 0,00	0,00 <i>(0,00)</i> <i>(0,00)</i> 0,00	0,00 <i>(0,00)</i> <i>(0,00)</i> 0,00
<b>0406 Programma 06</b>	<b>Servizi ausiliari all'istruzione</b>						
Titolo 1	Spese correnti	2.355,57	previsione di competenza <i>di cui già impegnato*</i> <i>di cui fondo plur.vincolato</i> previsione di cassa	28.000,00   30.013,44	28.000,00 <i>(18.500,00)</i> <i>(0,00)</i> 30.355,57	28.000,00 <i>(0,00)</i> <i>(0,00)</i> 28.000,00	28.000,00 <i>(0,00)</i> <i>(0,00)</i> 28.000,00
<b>Totale Programma 06</b>	<b>Servizi ausiliari all'istruzione</b>	2.355,57	previsione di competenza <i>di cui già impegnato*</i> <i>di cui fondo plur.vincolato</i> previsione di cassa	28.000,00   30.013,44	28.000,00 <i>(18.500,00)</i> <i>(0,00)</i> 30.355,57	28.000,00 <i>(0,00)</i> <i>(0,00)</i> 28.000,00	28.000,00 <i>(0,00)</i> <i>(0,00)</i> 28.000,00
<b>0407 Programma 07</b>	<b>Diritto allo studio</b>						
<b>Totale Programma 07</b>	<b>Diritto allo studio</b>	0,00	previsione di competenza <i>di cui già impegnato*</i> <i>di cui fondo plur.vincolato</i> previsione di cassa	0,00   0,00	0,00 <i>(0,00)</i> <i>(0,00)</i> 0,00	0,00 <i>(0,00)</i> <i>(0,00)</i> 0,00	0,00 <i>(0,00)</i> <i>(0,00)</i> 0,00
<b>0408 Programma 08</b>	<b>Politica regionale unitaria per l'istruzione e il diritto allo studio (solo per le Regioni)</b>						
<b>Totale Programma 08</b>	<b>Politica regionale unitaria per l'istruzione e il diritto allo studio (solo per le Regioni)</b>	0,00	previsione di competenza <i>di cui già impegnato*</i> <i>di cui fondo plur.vincolato</i> previsione di cassa	0,00   0,00	0,00 <i>(0,00)</i> <i>(0,00)</i> 0,00	0,00 <i>(0,00)</i> <i>(0,00)</i> 0,00	0,00 <i>(0,00)</i> <i>(0,00)</i> 0,00
<b>Totale Missione 04</b>	<b>Istruzione e diritto allo studio</b>	58.281,45	previsione di competenza <i>di cui già impegnato*</i> <i>di cui fondo plur.vincolato</i> previsione di cassa	118.720,80   124.098,44	78.000,00 <i>(19.085,60)</i> <i>(0,00)</i> 136.281,45	88.000,00 <i>(585,60)</i> <i>(0,00)</i> 88.000,00	88.000,00 <i>(0,00)</i> <i>(0,00)</i> 88.000,00

BILANCIO DI PREVISIONE PLURIENNALE ESERCIZIO 2018 / 2020 - SPESE

Missione, Programma, Titolo	Denominazione	Residui Presunti al termine dell'esercizio precedente quello cui si riferisce il bilancio		Previsioni definitive dell'anno precedente quello cui si riferisce il bilancio	PREVISIONI DEL BILANCIO PLURIENNALE		
					PREVISIONI dell'anno 2018	PREVISIONI dell'anno 2019	PREVISIONI dell'anno 2020
<b>Missione 05 Tutela e valorizzazione dei beni e delle attività culturali</b>							
<b>0501 Programma 01</b>	<b>Valorizzazione dei beni di interesse storico</b>						
<b>Totale Programma 01</b>	<b>Valorizzazione dei beni di interesse storico</b>	0,00	previsione di competenza di cui già impegnato* di cui fondo plur.vincolato	0,00  (0,00)	0,00  (0,00)	0,00  (0,00)	0,00  (0,00)
			previsione di cassa	0,00	0,00		
<b>0502 Programma 02</b>	<b>Attività culturali e interventi diversi nel settore culturale</b>						
Titolo 1	Spese correnti	4.652,53	previsione di competenza di cui già impegnato* di cui fondo plur.vincolato	27.300,00  (0,00)	28.800,00  (341,60) (0,00)	28.800,00  (0,00) (0,00)	28.800,00  (0,00) (0,00)
			previsione di cassa	32.381,37	33.452,53		
Titolo 2	Spese in conto capitale	289,89	previsione di competenza di cui già impegnato* di cui fondo plur.vincolato	3.500,00  (0,00)	0,00  (0,00) (0,00)	0,00  (0,00) (0,00)	0,00  (0,00) (0,00)
			previsione di cassa	31.340,41	289,89		
<b>Totale Programma 02</b>	<b>Attività culturali e interventi diversi nel settore culturale</b>	<b>4.942,42</b>	previsione di competenza di cui già impegnato* di cui fondo plur.vincolato	<b>30.800,00</b>  (0,00)	<b>28.800,00</b>  (341,60) (0,00)	<b>28.800,00</b>  (0,00) (0,00)	<b>28.800,00</b>  (0,00) (0,00)
			previsione di cassa	63.721,78	33.742,42		
<b>0503 Programma 03</b>	<b>Politica regionale unitaria per la tutela dei beni e delle attività culturali (solo per le Regioni)</b>						
<b>Totale Programma 03</b>	<b>Politica regionale unitaria per la tutela dei beni e delle attività culturali (solo per le Regioni)</b>	0,00	previsione di competenza di cui già impegnato* di cui fondo plur.vincolato	0,00  (0,00)	0,00  (0,00) (0,00)	0,00  (0,00) (0,00)	0,00  (0,00) (0,00)
			previsione di cassa	0,00	0,00		
<b>Totale Missione 05</b>	<b>Tutela e valorizzazione dei beni e delle attività culturali</b>	<b>4.942,42</b>	previsione di competenza di cui già impegnato* di cui fondo plur.vincolato	<b>30.800,00</b>  (0,00)	<b>28.800,00</b>  (341,60) (0,00)	<b>28.800,00</b>  (0,00) (0,00)	<b>28.800,00</b>  (0,00) (0,00)
			previsione di cassa	63.721,78	33.742,42		

**BILANCIO DI PREVISIONE PLURIENNALE ESERCIZIO 2018 / 2020 - SPESE**

<b>Missione, Programma, Titolo</b>	<b>Denominazione</b>	<b>Residui Presunti al termine dell'esercizio precedente quello cui si riferisce il bilancio</b>		<b>Previsioni definitive dell'anno precedente quello cui si riferisce il bilancio</b>	<b>PREVISIONI DEL BILANCIO PLURIENNALE</b>		
					<b>PREVISIONI dell'anno 2018</b>	<b>PREVISIONI dell'anno 2019</b>	<b>PREVISIONI dell'anno 2020</b>



BILANCIO DI PREVISIONE PLURIENNALE ESERCIZIO 2018 / 2020 - SPESE

Missione, Programma, Titolo	Denominazione	Residui Presunti al termine dell'esercizio precedente quello cui si riferisce il bilancio		Previsioni definitive dell'anno precedente quello cui si riferisce il bilancio	PREVISIONI DEL BILANCIO PLURIENNALE		
					PREVISIONI dell'anno 2018	PREVISIONI dell'anno 2019	PREVISIONI dell'anno 2020
<b>Missione 06 Politiche giovanili, sport e tempo libero</b>							
<b>0601 Programma 01</b>	<b>Sport e tempo libero</b>						
Titolo 1	Spese correnti	3.265,57	previsione di competenza di cui già impegnato* di cui fondo plur.vincolato	20.050,00  (0,00)	34.000,00 (2.744,00) (0,00)	34.000,00 (0,00) (0,00)	34.000,00 (0,00) (0,00)
			previsione di cassa	17.000,00	37.265,57		
Titolo 2	Spese in conto capitale	578.676,76	previsione di competenza di cui già impegnato* di cui fondo plur.vincolato	200.000,00  (0,00)	0,00 (0,00) (0,00)	0,00 (0,00) (0,00)	0,00 (0,00) (0,00)
			previsione di cassa	189.823,24	578.676,76		
<b>Totale Programma 01</b>	<b>Sport e tempo libero</b>	<b>581.942,33</b>	previsione di competenza di cui già impegnato* di cui fondo plur.vincolato	<b>220.050,00</b>  <b>(0,00)</b>	<b>34.000,00</b> <b>(2.744,00)</b> <b>(0,00)</b>	<b>34.000,00</b> <b>(0,00)</b> <b>(0,00)</b>	<b>34.000,00</b> <b>(0,00)</b> <b>(0,00)</b>
			previsione di cassa	<b>206.823,24</b>	<b>615.942,33</b>		
<b>0602 Programma 02</b>	<b>Giovani</b>						
<b>Totale Programma 02</b>	<b>Giovani</b>	<b>0,00</b>	previsione di competenza di cui già impegnato* di cui fondo plur.vincolato	<b>0,00</b>  <b>(0,00)</b>	<b>0,00</b> <b>(0,00)</b> <b>(0,00)</b>	<b>0,00</b> <b>(0,00)</b> <b>(0,00)</b>	<b>0,00</b> <b>(0,00)</b> <b>(0,00)</b>
			previsione di cassa	<b>0,00</b>	<b>0,00</b>		
<b>0603 Programma 03</b>	<b>Politica regionale unitaria per i giovani, lo sport e il tempo libero (solo per le Regioni)</b>						
<b>Totale Programma 03</b>	<b>Politica regionale unitaria per i giovani, lo sport e il tempo libero (solo per le Regioni)</b>	<b>0,00</b>	previsione di competenza di cui già impegnato* di cui fondo plur.vincolato	<b>0,00</b>  <b>(0,00)</b>	<b>0,00</b> <b>(0,00)</b> <b>(0,00)</b>	<b>0,00</b> <b>(0,00)</b> <b>(0,00)</b>	<b>0,00</b> <b>(0,00)</b> <b>(0,00)</b>
			previsione di cassa	<b>0,00</b>	<b>0,00</b>		
<b>Totale Missione 06</b>	<b>Politiche giovanili, sport e tempo libero</b>	<b>581.942,33</b>	previsione di competenza di cui già impegnato* di cui fondo plur.vincolato	<b>220.050,00</b>  <b>(0,00)</b>	<b>34.000,00</b> <b>(2.744,00)</b> <b>(0,00)</b>	<b>34.000,00</b> <b>(0,00)</b> <b>(0,00)</b>	<b>34.000,00</b> <b>(0,00)</b> <b>(0,00)</b>
			previsione di cassa	<b>206.823,24</b>	<b>615.942,33</b>		

BILANCIO DI PREVISIONE PLURIENNALE ESERCIZIO 2018 / 2020 - SPESE

Missione, Programma, Titolo	Denominazione	Residui Presunti al termine dell'esercizio precedente quello cui si riferisce il bilancio		Previsioni definitive dell'anno precedente quello cui si riferisce il bilancio	PREVISIONI DEL BILANCIO PLURIENNALE		
					PREVISIONI dell'anno 2018	PREVISIONI dell'anno 2019	PREVISIONI dell'anno 2020
<b>Missione 07 Turismo</b>							
<b>0701 Programma 01</b>	<b>Sviluppo e valorizzazione del turismo</b>						
Titolo 1	Spese correnti	0,00	previsione di competenza di cui già impegnato*	9.000,00	10.000,00 (0,00)	10.000,00 (0,00)	10.000,00 (0,00)
			di cui fondo plur.vincolato	(0,00)	(0,00)	(0,00)	(0,00)
			previsione di cassa	12.000,00	10.000,00		
<b>Totale Programma 01</b>	<b>Sviluppo e valorizzazione del turismo</b>	<b>0,00</b>	previsione di competenza di cui già impegnato*	<b>9.000,00</b>	<b>10.000,00</b> (0,00)	<b>10.000,00</b> (0,00)	<b>10.000,00</b> (0,00)
			di cui fondo plur.vincolato	(0,00)	(0,00)	(0,00)	(0,00)
			previsione di cassa	12.000,00	10.000,00		
<b>0702 Programma 02</b>	<b>Politica regionale unitaria per il turismo (solo per le Regioni)</b>						
<b>Totale Programma 02</b>	<b>Politica regionale unitaria per il turismo (solo per le Regioni)</b>	<b>0,00</b>	previsione di competenza di cui già impegnato*	<b>0,00</b>	<b>0,00</b> (0,00)	<b>0,00</b> (0,00)	<b>0,00</b> (0,00)
			di cui fondo plur.vincolato	(0,00)	(0,00)	(0,00)	(0,00)
			previsione di cassa	0,00	0,00		
<b>Totale Missione 07</b>	<b>Turismo</b>	<b>0,00</b>	previsione di competenza di cui già impegnato*	<b>9.000,00</b>	<b>10.000,00</b> (0,00)	<b>10.000,00</b> (0,00)	<b>10.000,00</b> (0,00)
			di cui fondo plur.vincolato	(0,00)	(0,00)	(0,00)	(0,00)
			previsione di cassa	12.000,00	10.000,00		

BILANCIO DI PREVISIONE PLURIENNALE ESERCIZIO 2018 / 2020 - SPESE

Missione, Programma, Titolo	Denominazione	Residui Presunti al termine dell'esercizio precedente quello cui si riferisce il bilancio	Previsioni definitive dell'anno precedente quello cui si riferisce il bilancio	PREVISIONI DEL BILANCIO PLURIENNALE			
				PREVISIONI dell'anno 2018	PREVISIONI dell'anno 2019	PREVISIONI dell'anno 2020	
<b>Missione 08 Assetto del territorio ed edilizia abitativa</b>							
<b>0801 Programma 01</b>	<b>Urbanistica e assetto del territorio</b>						
Titolo 1	Spese correnti	12.358,00	previsione di competenza di cui già impegnato* di cui fondo plur.vincolato previsione di cassa	5.058,00  (0,00) 7.300,00	5.100,00 (0,00) (0,00) 17.458,00	5.100,00 (0,00) (0,00) (0,00)	5.100,00 (0,00) (0,00) (0,00)
Titolo 2	Spese in conto capitale	7.115,76	previsione di competenza di cui già impegnato* di cui fondo plur.vincolato previsione di cassa	31.197,65  (0,00) 47.294,39	2.500,00 (0,00) (0,00) 9.615,76	10.000,00 (0,00) (0,00) (0,00)	10.000,00 (0,00) (0,00) (0,00)
<b>Totale Programma 01</b>	<b>Urbanistica e assetto del territorio</b>	<b>19.473,76</b>	previsione di competenza di cui già impegnato* di cui fondo plur.vincolato previsione di cassa	<b>36.255,65</b>  (0,00) 54.594,39	<b>7.600,00</b> (0,00) (0,00) 27.073,76	<b>15.100,00</b> (0,00) (0,00) (0,00)	<b>15.100,00</b> (0,00) (0,00) (0,00)
<b>0802 Programma 02</b>	<b>Edilizia residenziale pubblica e locale e piani di edilizia economico-popolare</b>						
<b>Totale Programma 02</b>	<b>Edilizia residenziale pubblica e locale e piani di edilizia economico-popolare</b>	<b>0,00</b>	previsione di competenza di cui già impegnato* di cui fondo plur.vincolato previsione di cassa	<b>0,00</b>  (0,00) 0,00	<b>0,00</b> (0,00) (0,00) 0,00	<b>0,00</b> (0,00) (0,00) (0,00)	<b>0,00</b> (0,00) (0,00) (0,00)
<b>0803 Programma 03</b>	<b>Politica regionale unitaria per l'assetto del territorio e l'edilizia abitativa (solo per le Regioni)</b>						
<b>Totale Programma 03</b>	<b>Politica regionale unitaria per l'assetto del territorio e l'edilizia abitativa (solo per le Regioni)</b>	<b>0,00</b>	previsione di competenza di cui già impegnato* di cui fondo plur.vincolato previsione di cassa	<b>0,00</b>  (0,00) 0,00	<b>0,00</b> (0,00) (0,00) 0,00	<b>0,00</b> (0,00) (0,00) (0,00)	<b>0,00</b> (0,00) (0,00) (0,00)
<b>Totale Missione 08</b>	<b>Assetto del territorio ed edilizia abitativa</b>	<b>19.473,76</b>	previsione di competenza di cui già impegnato* di cui fondo plur.vincolato previsione di cassa	<b>36.255,65</b>  (0,00) 54.594,39	<b>7.600,00</b> (0,00) (0,00) 27.073,76	<b>15.100,00</b> (0,00) (0,00) (0,00)	<b>15.100,00</b> (0,00) (0,00) (0,00)

**BILANCIO DI PREVISIONE PLURIENNALE ESERCIZIO 2018 / 2020 - SPESE**

<b>Missione, Programma, Titolo</b>	<b>Denominazione</b>	<b>Residui Presunti al termine dell'esercizio precedente quello cui si riferisce il bilancio</b>		<b>Previsioni definitive dell'anno precedente quello cui si riferisce il bilancio</b>	<b>PREVISIONI DEL BILANCIO PLURIENNALE</b>		
					<b>PREVISIONI dell'anno 2018</b>	<b>PREVISIONI dell'anno 2019</b>	<b>PREVISIONI dell'anno 2020</b>

BILANCIO DI PREVISIONE PLURIENNALE ESERCIZIO 2018 / 2020 - SPESE

Missione, Programma, Titolo	Denominazione	Residui Presunti al termine dell'esercizio precedente quello cui si riferisce il bilancio		Previsioni definitive dell'anno precedente quello cui si riferisce il bilancio	PREVISIONI DEL BILANCIO PLURIENNALE		
					PREVISIONI dell'anno 2018	PREVISIONI dell'anno 2019	PREVISIONI dell'anno 2020
<b>Missione 09 Sviluppo sostenibile e tutela del territorio e dell'ambiente</b>							
<b>0901 Programma 01</b>	<b>Difesa del suolo</b>						
<b>Totale Programma 01</b>	<b>Difesa del suolo</b>	0,00	previsione di competenza di cui già impegnato* di cui fondo plur.vincolato	0,00  (0,00)	0,00  (0,00)	0,00  (0,00)	0,00  (0,00)
			previsione di cassa	0,00	0,00		
<b>0902 Programma 02</b>	<b>Tutela, valorizzazione e recupero ambientale</b>						
Titolo 1	Spese correnti	0,01	previsione di competenza di cui già impegnato* di cui fondo plur.vincolato	13.830,00  (0,00)	13.000,00  (0,00)	13.000,00  (0,00)	13.000,00  (0,00)
			previsione di cassa	13.610,00	13.000,01		
Titolo 2	Spese in conto capitale	24.362,14	previsione di competenza di cui già impegnato* di cui fondo plur.vincolato	59.696,90  (0,00)	121.000,00  (0,00)	0,00  (0,00)	0,00  (0,00)
			previsione di cassa	27.007,03	145.362,14		
<b>Totale Programma 02</b>	<b>Tutela, valorizzazione e recupero ambientale</b>	24.362,15	previsione di competenza di cui già impegnato* di cui fondo plur.vincolato	73.526,90  (0,00)	134.000,00  (0,00)	13.000,00  (0,00)	13.000,00  (0,00)
			previsione di cassa	40.617,03	158.362,15		
<b>0903 Programma 03</b>	<b>Rifiuti</b>						
Titolo 1	Spese correnti	16.107,56	previsione di competenza di cui già impegnato* di cui fondo plur.vincolato	192.400,00  (0,00)	155.000,00  (5.000,00)	157.000,00  (0,00)	157.000,00  (0,00)
			previsione di cassa	175.023,49	171.107,56		
<b>Totale Programma 03</b>	<b>Rifiuti</b>	16.107,56	previsione di competenza di cui già impegnato* di cui fondo plur.vincolato	192.400,00  (0,00)	155.000,00  (5.000,00)	157.000,00  (0,00)	157.000,00  (0,00)
			previsione di cassa	175.023,49	171.107,56		
<b>0904 Programma 04</b>	<b>Servizio idrico integrato</b>						

BILANCIO DI PREVISIONE PLURIENNALE ESERCIZIO 2018 / 2020 - SPESE

Missione, Programma, Titolo	Denominazione	Residui Presunti al termine dell'esercizio precedente quello cui si riferisce il bilancio		Previsioni definitive dell'anno precedente quello cui si riferisce il bilancio	PREVISIONI DEL BILANCIO PLURIENNALE		
					PREVISIONI dell'anno 2018	PREVISIONI dell'anno 2019	PREVISIONI dell'anno 2020
Titolo 1	Spese correnti	1.032,16	previsione di competenza di cui già impegnato* di cui fondo plur.vincolato	6.500,00	2.000,00 (0,00)	2.000,00 (0,00)	2.000,00 (0,00)
			previsione di cassa	3.000,00	3.032,16		
<b>Totale Programma 04</b>	<b>Servizio idrico integrato</b>	1.032,16	previsione di competenza di cui già impegnato* di cui fondo plur.vincolato	6.500,00	2.000,00 (0,00)	2.000,00 (0,00)	2.000,00 (0,00)
			previsione di cassa	3.000,00	3.032,16		
<b>0905 Programma 05</b>	<b>Aree protette, parchi naturali, protezione naturalistica e forestazione</b>						
<b>Totale Programma 05</b>	<b>Aree protette, parchi naturali, protezione naturalistica e forestazione</b>	0,00	previsione di competenza di cui già impegnato* di cui fondo plur.vincolato	0,00	0,00 (0,00)	0,00 (0,00)	0,00 (0,00)
			previsione di cassa	0,00	0,00		
<b>0906 Programma 06</b>	<b>Tutela e valorizzazione delle risorse idriche</b>						
<b>Totale Programma 06</b>	<b>Tutela e valorizzazione delle risorse idriche</b>	0,00	previsione di competenza di cui già impegnato* di cui fondo plur.vincolato	0,00	0,00 (0,00)	0,00 (0,00)	0,00 (0,00)
			previsione di cassa	0,00	0,00		
<b>0907 Programma 07</b>	<b>Sviluppo sostenibile territorio montano piccoli Comuni</b>						
<b>Totale Programma 07</b>	<b>Sviluppo sostenibile territorio montano piccoli Comuni</b>	0,00	previsione di competenza di cui già impegnato* di cui fondo plur.vincolato	0,00	0,00 (0,00)	0,00 (0,00)	0,00 (0,00)
			previsione di cassa	0,00	0,00		
<b>0908 Programma 08</b>	<b>Qualità dell'aria e riduzione dell'inquinamento</b>						
<b>Totale Programma 08</b>	<b>Qualità dell'aria e riduzione dell'inquinamento</b>	0,00	previsione di competenza di cui già impegnato* di cui fondo plur.vincolato	0,00	0,00 (0,00)	0,00 (0,00)	0,00 (0,00)
			previsione di cassa	0,00	0,00		
<b>0909 Programma 09</b>	<b>Politica regionale unitaria per lo sviluppo sostenibile e la tutela del territorio e</b>						

BILANCIO DI PREVISIONE PLURIENNALE ESERCIZIO 2018 / 2020 - SPESE

Missione, Programma, Titolo	Denominazione	Residui Presunti al termine dell'esercizio precedente quello cui si riferisce il bilancio		Previsioni definitive dell'anno precedente quello cui si riferisce il bilancio	PREVISIONI DEL BILANCIO PLURIENNALE		
					PREVISIONI dell'anno 2018	PREVISIONI dell'anno 2019	PREVISIONI dell'anno 2020
	<b>l'ambiente (solo per le Regioni)</b>						
<b>Totale Programma 09</b>	<b>Politica regionale unitaria per lo sviluppo sostenibile e la tutela del territorio e l'ambiente (solo per le Regioni)</b>	0,00	previsione di competenza <i>di cui già impegnato*</i> <i>di cui fondo plur.vincolato</i> previsione di cassa	0,00  (0,00) 0,00	0,00 (0,00) (0,00) 0,00	0,00 (0,00) (0,00) 0,00	0,00 (0,00) (0,00) 0,00
<b>Totale Missione 09</b>	<b>Sviluppo sostenibile e tutela del territorio e dell'ambiente</b>	41.501,87	previsione di competenza <i>di cui già impegnato*</i> <i>di cui fondo plur.vincolato</i> previsione di cassa	272.426,90  (0,00) 218.640,52	291.000,00 (5.000,00) (0,00) 332.501,87	172.000,00 (0,00) (0,00) 172.000,00	172.000,00 (0,00) (0,00) 172.000,00

BILANCIO DI PREVISIONE PLURIENNALE ESERCIZIO 2018 / 2020 - SPESE

Missione, Programma, Titolo	Denominazione	Residui Presunti al termine dell'esercizio precedente quello cui si riferisce il bilancio		Previsioni definitive dell'anno precedente quello cui si riferisce il bilancio	PREVISIONI DEL BILANCIO PLURIENNALE		
					PREVISIONI dell'anno 2018	PREVISIONI dell'anno 2019	PREVISIONI dell'anno 2020
<b>Missione 10 Trasporti e diritto alla mobilità</b>							
<b>1001 Programma 01</b>	<b>Trasporto ferroviario</b>						
<b>Totale Programma 01</b>	<b>Trasporto ferroviario</b>	0,00	previsione di competenza di cui già impegnato* di cui fondo plur.vincolato	0,00  (0,00)	0,00  (0,00)	0,00  (0,00)	0,00  (0,00)
			previsione di cassa	0,00	0,00		
<b>1002 Programma 02</b>	<b>Trasporto pubblico locale</b>						
<b>Totale Programma 02</b>	<b>Trasporto pubblico locale</b>	0,00	previsione di competenza di cui già impegnato* di cui fondo plur.vincolato	0,00  (0,00)	0,00  (0,00)	0,00  (0,00)	0,00  (0,00)
			previsione di cassa	0,00	0,00		
<b>1003 Programma 03</b>	<b>Trasporto per vie d'acqua</b>						
<b>Totale Programma 03</b>	<b>Trasporto per vie d'acqua</b>	0,00	previsione di competenza di cui già impegnato* di cui fondo plur.vincolato	0,00  (0,00)	0,00  (0,00)	0,00  (0,00)	0,00  (0,00)
			previsione di cassa	0,00	0,00		
<b>1004 Programma 04</b>	<b>Altre modalità di trasporto</b>						
<b>Totale Programma 04</b>	<b>Altre modalità di trasporto</b>	0,00	previsione di competenza di cui già impegnato* di cui fondo plur.vincolato	0,00  (0,00)	0,00  (0,00)	0,00  (0,00)	0,00  (0,00)
			previsione di cassa	0,00	0,00		
<b>1005 Programma 05</b>	<b>Viabilità e infrastrutture stradali</b>						
Titolo 1	Spese correnti	3.241,50	previsione di competenza di cui già impegnato* di cui fondo plur.vincolato	66.879,50  (0,00)	93.020,00  (0,00)	92.010,00  (0,00)	92.510,00  (0,00)
			previsione di cassa	81.014,73	96.261,50		
Titolo 2	Spese in conto capitale	233.748,26	previsione di competenza di cui già impegnato* di cui fondo plur.vincolato	333.500,00  (0,00)	554.800,00  (0,00)	0,00  (0,00)	0,00  (0,00)
			previsione di cassa	47.952,70	788.548,26		



BILANCIO DI PREVISIONE PLURIENNALE ESERCIZIO 2018 / 2020 - SPESE

Missione, Programma, Titolo	Denominazione	Residui Presunti al termine dell'esercizio precedente quello cui si riferisce il bilancio		Previsioni definitive dell'anno precedente quello cui si riferisce il bilancio	PREVISIONI DEL BILANCIO PLURIENNALE		
					PREVISIONI dell'anno 2018	PREVISIONI dell'anno 2019	PREVISIONI dell'anno 2020
<b>Totale Programma 05</b>	<b>Viabilità e infrastrutture stradali</b>	236.989,76	previsione di competenza <i>di cui già impegnato*</i> <i>di cui fondo plur.vincolato</i> previsione di cassa	400.379,50	647.820,00 (0,00) (0,00)	92.010,00 (0,00) (0,00)	92.510,00 (0,00) (0,00)
<b>1006 Programma 06</b>	<b>Politica regionale unitaria per i trasporti e il diritto alla mobilità' (solo per le Regioni)</b>						
<b>Totale Programma 06</b>	<b>Politica regionale unitaria per i trasporti e il diritto alla mobilità' (solo per le Regioni)</b>	0,00	previsione di competenza <i>di cui già impegnato*</i> <i>di cui fondo plur.vincolato</i> previsione di cassa	0,00	0,00 (0,00) (0,00)	0,00 (0,00) (0,00)	0,00 (0,00) (0,00)
<b>Totale Missione 10</b>	<b>Trasporti e diritto alla mobilità</b>	236.989,76	previsione di competenza <i>di cui già impegnato*</i> <i>di cui fondo plur.vincolato</i> previsione di cassa	400.379,50	647.820,00 (0,00) (0,00)	92.010,00 (0,00) (0,00)	92.510,00 (0,00) (0,00)

BILANCIO DI PREVISIONE PLURIENNALE ESERCIZIO 2018 / 2020 - SPESE

Missione, Programma, Titolo	Denominazione	Residui Presunti al termine dell'esercizio precedente quello cui si riferisce il bilancio	Previsioni definitive dell'anno precedente quello cui si riferisce il bilancio	PREVISIONI DEL BILANCIO PLURIENNALE			
				PREVISIONI dell'anno 2018	PREVISIONI dell'anno 2019	PREVISIONI dell'anno 2020	
<b>Missione 11 Soccorso civile</b>							
<b>1101 Programma 01</b>	<b>Sistema di protezione civile</b>						
Titolo 1	Spese correnti	0,00	previsione di competenza di cui già impegnato*	5.000,00	1.000,00 (0,00)	3.000,00 (0,00)	3.000,00 (0,00)
			di cui fondo plur.vincolato	(0,00)	(0,00)	(0,00)	(0,00)
			previsione di cassa	5.000,00	1.000,00		
<b>Totale Programma 01</b>	<b>Sistema di protezione civile</b>	<b>0,00</b>	previsione di competenza di cui già impegnato*	<b>5.000,00</b>	<b>1.000,00</b> <b>(0,00)</b>	<b>3.000,00</b> <b>(0,00)</b>	<b>3.000,00</b> <b>(0,00)</b>
			di cui fondo plur.vincolato	<b>(0,00)</b>	<b>(0,00)</b>	<b>(0,00)</b>	<b>(0,00)</b>
			previsione di cassa	<b>5.000,00</b>	<b>1.000,00</b>		
<b>1102 Programma 02</b>	<b>Interventi a seguito di calamità naturali</b>						
<b>Totale Programma 02</b>	<b>Interventi a seguito di calamità naturali</b>	<b>0,00</b>	previsione di competenza di cui già impegnato*	<b>0,00</b>	<b>0,00</b> <b>(0,00)</b>	<b>0,00</b> <b>(0,00)</b>	<b>0,00</b> <b>(0,00)</b>
			di cui fondo plur.vincolato	<b>(0,00)</b>	<b>(0,00)</b>	<b>(0,00)</b>	<b>(0,00)</b>
			previsione di cassa	<b>0,00</b>	<b>0,00</b>		
<b>1103 Programma 03</b>	<b>Politica regionale unitaria per il soccorso e la protezione civile (solo per le Regioni)</b>						
<b>Totale Programma 03</b>	<b>Politica regionale unitaria per il soccorso e la protezione civile (solo per le Regioni)</b>	<b>0,00</b>	previsione di competenza di cui già impegnato*	<b>0,00</b>	<b>0,00</b> <b>(0,00)</b>	<b>0,00</b> <b>(0,00)</b>	<b>0,00</b> <b>(0,00)</b>
			di cui fondo plur.vincolato	<b>(0,00)</b>	<b>(0,00)</b>	<b>(0,00)</b>	<b>(0,00)</b>
			previsione di cassa	<b>0,00</b>	<b>0,00</b>		
<b>Totale Missione 11</b>	<b>Soccorso civile</b>	<b>0,00</b>	previsione di competenza di cui già impegnato*	<b>5.000,00</b>	<b>1.000,00</b> <b>(0,00)</b>	<b>3.000,00</b> <b>(0,00)</b>	<b>3.000,00</b> <b>(0,00)</b>
			di cui fondo plur.vincolato	<b>(0,00)</b>	<b>(0,00)</b>	<b>(0,00)</b>	<b>(0,00)</b>
			previsione di cassa	<b>5.000,00</b>	<b>1.000,00</b>		

BILANCIO DI PREVISIONE PLURIENNALE ESERCIZIO 2018 / 2020 - SPESE

Missione, Programma, Titolo	Denominazione	Residui Presunti al termine dell'esercizio precedente quello cui si riferisce il bilancio		Previsioni definitive dell'anno precedente quello cui si riferisce il bilancio	PREVISIONI DEL BILANCIO PLURIENNALE		
					PREVISIONI dell'anno 2018	PREVISIONI dell'anno 2019	PREVISIONI dell'anno 2020
<b>Missione 12 Diritti sociali, politiche sociali e famiglia</b>							
<b>1201 Programma 01</b>	<b>Interventi per l'infanzia e i minori e per asili nido</b>						
Titolo 1	Spese correnti	9.200,00	previsione di competenza di cui già impegnato* di cui fondo plur.vincolato	8.000,00  (0,00)	8.000,00  (0,00)	8.000,00  (0,00)	8.000,00  (0,00)
			previsione di cassa	15.493,00	17.200,00		
<b>Totale Programma 01</b>	<b>Interventi per l'infanzia e i minori e per asili nido</b>	9.200,00	previsione di competenza di cui già impegnato* di cui fondo plur.vincolato	8.000,00  (0,00)	8.000,00  (0,00)	8.000,00  (0,00)	8.000,00  (0,00)
			previsione di cassa	15.493,00	17.200,00		
<b>1202 Programma 02</b>	<b>Interventi per la disabilità</b>						
<b>Totale Programma 02</b>	<b>Interventi per la disabilità</b>	0,00	previsione di competenza di cui già impegnato* di cui fondo plur.vincolato	0,00  (0,00)	0,00  (0,00)	0,00  (0,00)	0,00  (0,00)
			previsione di cassa	0,00	0,00		
<b>1203 Programma 03</b>	<b>Interventi per gli anziani</b>						
<b>Totale Programma 03</b>	<b>Interventi per gli anziani</b>	0,00	previsione di competenza di cui già impegnato* di cui fondo plur.vincolato	0,00  (0,00)	0,00  (0,00)	0,00  (0,00)	0,00  (0,00)
			previsione di cassa	0,00	0,00		
<b>1204 Programma 04</b>	<b>Interventi per soggetti a rischio di esclusione sociale</b>						
<b>Totale Programma 04</b>	<b>Interventi per soggetti a rischio di esclusione sociale</b>	0,00	previsione di competenza di cui già impegnato* di cui fondo plur.vincolato	0,00  (0,00)	0,00  (0,00)	0,00  (0,00)	0,00  (0,00)
			previsione di cassa	0,00	0,00		
<b>1205 Programma 05</b>	<b>Interventi per le famiglie</b>						
Titolo 1	Spese correnti	0,00	previsione di competenza di cui già impegnato* di cui fondo plur.vincolato	0,00  (0,00)	0,00  (0,00)	0,00  (0,00)	0,00  (0,00)
			previsione di cassa	1.245,00	0,00		

BILANCIO DI PREVISIONE PLURIENNALE ESERCIZIO 2018 / 2020 - SPESE

Missione, Programma, Titolo	Denominazione	Residui Presunti al termine dell'esercizio precedente quello cui si riferisce il bilancio		Previsioni definitive dell'anno precedente quello cui si riferisce il bilancio	PREVISIONI DEL BILANCIO PLURIENNALE		
					PREVISIONI dell'anno 2018	PREVISIONI dell'anno 2019	PREVISIONI dell'anno 2020
<b>Totale Programma 05</b>	<b>Interventi per le famiglie</b>	0,00	previsione di competenza <i>di cui già impegnato*</i> <i>di cui fondo plur.vincolato</i> previsione di cassa	0,00   1.245,00	0,00 (0,00) (0,00) 0,00	0,00 (0,00) (0,00) 0,00	0,00 (0,00) (0,00) 0,00
<b>1206 Programma 06</b>	<b>Interventi per il diritto alla casa</b>						
<b>Totale Programma 06</b>	<b>Interventi per il diritto alla casa</b>	0,00	previsione di competenza <i>di cui già impegnato*</i> <i>di cui fondo plur.vincolato</i> previsione di cassa	0,00   0,00	0,00 (0,00) (0,00) 0,00	0,00 (0,00) (0,00) 0,00	0,00 (0,00) (0,00) 0,00
<b>1207 Programma 07</b>	<b>Programmazione e governo della rete dei servizi socio-sanitari e sociali</b>						
Titolo 1	Spese correnti	7.289,72	previsione di competenza <i>di cui già impegnato*</i> <i>di cui fondo plur.vincolato</i> previsione di cassa	77.710,93   93.230,93	36.300,00 (27.205,50) (0,00) 43.589,72	21.820,00 (0,00) (0,00) 0,00	21.820,00 (0,00) (0,00) 0,00
<b>Totale Programma 07</b>	<b>Programmazione e governo della rete dei servizi socio-sanitari e sociali</b>	7.289,72	previsione di competenza <i>di cui già impegnato*</i> <i>di cui fondo plur.vincolato</i> previsione di cassa	77.710,93   93.230,93	36.300,00 (27.205,50) (0,00) 43.589,72	21.820,00 (0,00) (0,00) 0,00	21.820,00 (0,00) (0,00) 0,00
<b>1208 Programma 08</b>	<b>Cooperazione e associazionismo</b>						
<b>Totale Programma 08</b>	<b>Cooperazione e associazionismo</b>	0,00	previsione di competenza <i>di cui già impegnato*</i> <i>di cui fondo plur.vincolato</i> previsione di cassa	0,00   0,00	0,00 (0,00) (0,00) 0,00	0,00 (0,00) (0,00) 0,00	0,00 (0,00) (0,00) 0,00
<b>1209 Programma 09</b>	<b>Servizio necroscopico e cimiteriale</b>						
Titolo 1	Spese correnti	329,07	previsione di competenza <i>di cui già impegnato*</i> <i>di cui fondo plur.vincolato</i> previsione di cassa	2.600,00   2.373,00	2.100,00 (0,00) (0,00) 2.429,07	2.600,00 (0,00) (0,00) 0,00	2.600,00 (0,00) (0,00) 0,00
<b>Totale Programma 09</b>	<b>Servizio necroscopico e cimiteriale</b>	329,07	previsione di competenza <i>di cui già impegnato*</i> <i>di cui fondo plur.vincolato</i> previsione di cassa	2.600,00   2.373,00	2.100,00 (0,00) (0,00) 2.429,07	2.600,00 (0,00) (0,00) 0,00	2.600,00 (0,00) (0,00) 0,00

BILANCIO DI PREVISIONE PLURIENNALE ESERCIZIO 2018 / 2020 - SPESE

Missione, Programma, Titolo	Denominazione	Residui Presunti al termine dell'esercizio precedente quello cui si riferisce il bilancio		Previsioni definitive dell'anno precedente quello cui si riferisce il bilancio	PREVISIONI DEL BILANCIO PLURIENNALE		
					PREVISIONI dell'anno 2018	PREVISIONI dell'anno 2019	PREVISIONI dell'anno 2020
1210 Programma 10	Politica regionale unitaria per i diritti sociali e la famiglia (solo per le Regioni)						
<b>Totale Programma 10</b>	<b>Politica regionale unitaria per i diritti sociali e la famiglia (solo per le Regioni)</b>	0,00	previsione di competenza <i>di cui già impegnato*</i> <i>di cui fondo plur.vincolato</i> previsione di cassa	0,00  (0,00) 0,00	0,00 (0,00) 0,00	0,00 (0,00) 0,00	0,00 (0,00) (0,00)
<b>Totale Missione 12</b>	<b>Diritti sociali, politiche sociali e famiglia</b>	16.818,79	previsione di competenza <i>di cui già impegnato*</i> <i>di cui fondo plur.vincolato</i> previsione di cassa	88.310,93  (0,00) 112.341,93	46.400,00 (27.205,50) (0,00) 63.218,79	32.420,00 (0,00) (0,00)	32.420,00 (0,00) (0,00)

BILANCIO DI PREVISIONE PLURIENNALE ESERCIZIO 2018 / 2020 - SPESE

Missione, Programma, Titolo	Denominazione	Residui Presunti al termine dell'esercizio precedente quello cui si riferisce il bilancio		Previsioni definitive dell'anno precedente quello cui si riferisce il bilancio	PREVISIONI DEL BILANCIO PLURIENNALE		
					PREVISIONI dell'anno 2018	PREVISIONI dell'anno 2019	PREVISIONI dell'anno 2020
<b>Missione 13 Tutela della salute</b>							
1301 Programma 01	Servizio sanitario regionale - finanziamento ordinario corrente per la garanzia dei LEA						
<b>Totale Programma 01</b>	<b>Servizio sanitario regionale - finanziamento ordinario corrente per la garanzia dei LEA</b>	0,00	previsione di competenza di cui già impegnato*	0,00	0,00	0,00	0,00
			di cui fondo plur.vincolato	(0,00)	(0,00)	(0,00)	(0,00)
			previsione di cassa	0,00	0,00	0,00	0,00
1302 Programma 02	Servizio sanitario regionale - finanziamento aggiuntivo corrente per livelli di assistenza superiori ai LEA						
<b>Totale Programma 02</b>	<b>Servizio sanitario regionale - finanziamento aggiuntivo corrente per livelli di assistenza superiori ai LEA</b>	0,00	previsione di competenza di cui già impegnato*	0,00	0,00	0,00	0,00
			di cui fondo plur.vincolato	(0,00)	(0,00)	(0,00)	(0,00)
			previsione di cassa	0,00	0,00	0,00	0,00
1303 Programma 03	Servizio sanitario regionale - finanziamento aggiuntivo corrente per la copertura dello squilibrio di bilancio corrente						
<b>Totale Programma 03</b>	<b>Servizio sanitario regionale - finanziamento aggiuntivo corrente per la copertura dello squilibrio di bilancio corrente</b>	0,00	previsione di competenza di cui già impegnato*	0,00	0,00	0,00	0,00
			di cui fondo plur.vincolato	(0,00)	(0,00)	(0,00)	(0,00)
			previsione di cassa	0,00	0,00	0,00	0,00
1304 Programma 04	Servizio sanitario regionale - ripiano di disavanzi sanitari relativi ad esercizi pregressi						
<b>Totale Programma 04</b>	<b>Servizio sanitario regionale - ripiano di disavanzi sanitari relativi ad esercizi pregressi</b>	0,00	previsione di competenza di cui già impegnato*	0,00	0,00	0,00	0,00
			di cui fondo plur.vincolato	(0,00)	(0,00)	(0,00)	(0,00)
			previsione di cassa	0,00	0,00	0,00	0,00
1305 Programma 05	Servizio sanitario regionale - investimenti sanitari						

BILANCIO DI PREVISIONE PLURIENNALE ESERCIZIO 2018 / 2020 - SPESE

Missione, Programma, Titolo	Denominazione	Residui Presunti al termine dell'esercizio precedente quello cui si riferisce il bilancio		Previsioni definitive dell'anno precedente quello cui si riferisce il bilancio	PREVISIONI DEL BILANCIO PLURIENNALE		
					PREVISIONI dell'anno 2018	PREVISIONI dell'anno 2019	PREVISIONI dell'anno 2020
<b>Totale Programma 05</b>	<b>Servizio sanitario regionale - investimenti sanitari</b>	0,00	previsione di competenza <i>di cui già impegnato*</i> <i>di cui fondo plur.vincolato</i> previsione di cassa	0,00  <i>(0,00)</i> 0,00	0,00 <i>(0,00)</i> <i>(0,00)</i> 0,00	0,00 <i>(0,00)</i> <i>(0,00)</i> 0,00	0,00 <i>(0,00)</i> <i>(0,00)</i> 0,00
<b>1306 Programma 06</b>	<b>Servizio sanitario regionale - restituzione maggiori gettiti SSN</b>						
<b>Totale Programma 06</b>	<b>Servizio sanitario regionale - restituzione maggiori gettiti SSN</b>	0,00	previsione di competenza <i>di cui già impegnato*</i> <i>di cui fondo plur.vincolato</i> previsione di cassa	0,00  <i>(0,00)</i> 0,00	0,00 <i>(0,00)</i> <i>(0,00)</i> 0,00	0,00 <i>(0,00)</i> <i>(0,00)</i> 0,00	0,00 <i>(0,00)</i> <i>(0,00)</i> 0,00
<b>1307 Programma 07</b>	<b>Ulteriori spese in materia sanitaria</b>						
<b>Totale Programma 07</b>	<b>Ulteriori spese in materia sanitaria</b>	0,00	previsione di competenza <i>di cui già impegnato*</i> <i>di cui fondo plur.vincolato</i> previsione di cassa	0,00  <i>(0,00)</i> 0,00	0,00 <i>(0,00)</i> <i>(0,00)</i> 0,00	0,00 <i>(0,00)</i> <i>(0,00)</i> 0,00	0,00 <i>(0,00)</i> <i>(0,00)</i> 0,00
<b>1308 Programma 08</b>	<b>Politica regionale unitaria per la tutela della salute (solo per le Regioni)</b>						
<b>Totale Programma 08</b>	<b>Politica regionale unitaria per la tutela della salute (solo per le Regioni)</b>	0,00	previsione di competenza <i>di cui già impegnato*</i> <i>di cui fondo plur.vincolato</i> previsione di cassa	0,00  <i>(0,00)</i> 0,00	0,00 <i>(0,00)</i> <i>(0,00)</i> 0,00	0,00 <i>(0,00)</i> <i>(0,00)</i> 0,00	0,00 <i>(0,00)</i> <i>(0,00)</i> 0,00
<b>Totale Missione 13</b>	<b>Tutela della salute</b>	0,00	previsione di competenza <i>di cui già impegnato*</i> <i>di cui fondo plur.vincolato</i> previsione di cassa	0,00  <i>(0,00)</i> 0,00	0,00 <i>(0,00)</i> <i>(0,00)</i> 0,00	0,00 <i>(0,00)</i> <i>(0,00)</i> 0,00	0,00 <i>(0,00)</i> <i>(0,00)</i> 0,00

BILANCIO DI PREVISIONE PLURIENNALE ESERCIZIO 2018 / 2020 - SPESE

Missione, Programma, Titolo	Denominazione	Residui Presunti al termine dell'esercizio precedente quello cui si riferisce il bilancio		Previsioni definitive dell'anno precedente quello cui si riferisce il bilancio	PREVISIONI DEL BILANCIO PLURIENNALE		
					PREVISIONI dell'anno 2018	PREVISIONI dell'anno 2019	PREVISIONI dell'anno 2020
<b>Missione 14 Sviluppo economico e competitività</b>							
<b>1401 Programma 01</b>	<b>Industria, PMI e Artigianato</b>						
<b>Totale Programma 01</b>	<b>Industria, PMI e Artigianato</b>	0,00	previsione di competenza di cui già impegnato* di cui fondo plur.vincolato	0,00  (0,00)	0,00  (0,00)	0,00  (0,00)	0,00  (0,00)
			previsione di cassa	0,00	0,00		
<b>1402 Programma 02</b>	<b>Commercio - reti distributive - tutela dei consumatori</b>						
Titolo 1	Spese correnti	2.130,25	previsione di competenza di cui già impegnato* di cui fondo plur.vincolato	4.260,50  (0,00)	3.300,00  (0,00)	3.300,00  (0,00)	3.300,00  (0,00)
			previsione di cassa	6.334,98	5.430,25		
<b>Totale Programma 02</b>	<b>Commercio - reti distributive - tutela dei consumatori</b>	2.130,25	previsione di competenza di cui già impegnato* di cui fondo plur.vincolato	4.260,50  (0,00)	3.300,00  (0,00)	3.300,00  (0,00)	3.300,00  (0,00)
			previsione di cassa	6.334,98	5.430,25		
<b>1403 Programma 03</b>	<b>Ricerca e innovazione</b>						
<b>Totale Programma 03</b>	<b>Ricerca e innovazione</b>	0,00	previsione di competenza di cui già impegnato* di cui fondo plur.vincolato	0,00  (0,00)	0,00  (0,00)	0,00  (0,00)	0,00  (0,00)
			previsione di cassa	0,00	0,00		
<b>1404 Programma 04</b>	<b>Reti e altri servizi di pubblica utilità</b>						
<b>Totale Programma 04</b>	<b>Reti e altri servizi di pubblica utilità</b>	0,00	previsione di competenza di cui già impegnato* di cui fondo plur.vincolato	0,00  (0,00)	0,00  (0,00)	0,00  (0,00)	0,00  (0,00)
			previsione di cassa	0,00	0,00		
<b>1405 Programma 05</b>	<b>Politica regionale unitaria per lo sviluppo economico e la competitività' (solo per le Regioni)</b>						



BILANCIO DI PREVISIONE PLURIENNALE ESERCIZIO 2018 / 2020 - SPESE

Missione, Programma, Titolo	Denominazione	Residui Presunti al termine dell'esercizio precedente quello cui si riferisce il bilancio		Previsioni definitive dell'anno precedente quello cui si riferisce il bilancio	PREVISIONI DEL BILANCIO PLURIENNALE		
					PREVISIONI dell'anno 2018	PREVISIONI dell'anno 2019	PREVISIONI dell'anno 2020
<b>Totale Programma 05</b>	<b>Politica regionale unitaria per lo sviluppo economico e la competitivita' (solo per le Regioni)</b>	0,00	previsione di competenza	0,00	0,00	0,00	0,00
			<i>di cui già impegnato*</i>		(0,00)	(0,00)	(0,00)
			<i>di cui fondo plur.vincolato</i>	(0,00)	(0,00)	(0,00)	(0,00)
			previsione di cassa	0,00	0,00		
<b>Totale Missione 14</b>	<b>Sviluppo economico e competitività</b>	2.130,25	previsione di competenza	4.260,50	3.300,00	3.300,00	3.300,00
			<i>di cui già impegnato*</i>		(0,00)	(0,00)	(0,00)
			<i>di cui fondo plur.vincolato</i>	(0,00)	(0,00)	(0,00)	(0,00)
			previsione di cassa	6.334,98	5.430,25		

BILANCIO DI PREVISIONE PLURIENNALE ESERCIZIO 2018 / 2020 - SPESE

Missione, Programma, Titolo	Denominazione	Residui Presunti al termine dell'esercizio precedente quello cui si riferisce il bilancio		Previsioni definitive dell'anno precedente quello cui si riferisce il bilancio	PREVISIONI DEL BILANCIO PLURIENNALE		
					PREVISIONI dell'anno 2018	PREVISIONI dell'anno 2019	PREVISIONI dell'anno 2020
<b>Missione 15 Politiche per il lavoro e la formazione professionale</b>							
1501 Programma 01	Servizi per lo sviluppo del mercato del lavoro						
<b>Totale Programma 01</b>	<b>Servizi per lo sviluppo del mercato del lavoro</b>	0,00	previsione di competenza di cui già impegnato*	0,00	0,00	0,00	0,00
			di cui fondo plur.vincolato	(0,00)	(0,00)	(0,00)	(0,00)
			previsione di cassa	0,00	0,00	0,00	0,00
1502 Programma 02	Formazione professionale						
<b>Totale Programma 02</b>	<b>Formazione professionale</b>	0,00	previsione di competenza di cui già impegnato*	0,00	0,00	0,00	0,00
			di cui fondo plur.vincolato	(0,00)	(0,00)	(0,00)	(0,00)
			previsione di cassa	0,00	0,00	0,00	0,00
1503 Programma 03	Sostegno all'occupazione						
<b>Totale Programma 03</b>	<b>Sostegno all'occupazione</b>	0,00	previsione di competenza di cui già impegnato*	0,00	0,00	0,00	0,00
			di cui fondo plur.vincolato	(0,00)	(0,00)	(0,00)	(0,00)
			previsione di cassa	0,00	0,00	0,00	0,00
1504 Programma 04	Politica regionale unitaria per il lavoro e la formazione professionale (solo per le Regioni)						
<b>Totale Programma 04</b>	<b>Politica regionale unitaria per il lavoro e la formazione professionale (solo per le Regioni)</b>	0,00	previsione di competenza di cui già impegnato*	0,00	0,00	0,00	0,00
			di cui fondo plur.vincolato	(0,00)	(0,00)	(0,00)	(0,00)
			previsione di cassa	0,00	0,00	0,00	0,00
<b>Totale Missione 15</b>	<b>Politiche per il lavoro e la formazione professionale</b>	0,00	previsione di competenza di cui già impegnato*	0,00	0,00	0,00	0,00
			di cui fondo plur.vincolato	(0,00)	(0,00)	(0,00)	(0,00)
			previsione di cassa	0,00	0,00	0,00	0,00

BILANCIO DI PREVISIONE PLURIENNALE ESERCIZIO 2018 / 2020 - SPESE

Missione, Programma, Titolo	Denominazione	Residui Presunti al termine dell'esercizio precedente quello cui si riferisce il bilancio		Previsioni definitive dell'anno precedente quello cui si riferisce il bilancio	PREVISIONI DEL BILANCIO PLURIENNALE		
					PREVISIONI dell'anno 2018	PREVISIONI dell'anno 2019	PREVISIONI dell'anno 2020
<b>Missione 16 Agricoltura, politiche agroalimentari e pesca</b>							
1601 Programma 01	Sviluppo del settore agricolo e del sistema agroalimentare						
<b>Totale Programma 01</b>	<b>Sviluppo del settore agricolo e del sistema agroalimentare</b>	0,00	previsione di competenza di cui già impegnato* di cui fondo plur.vincolato	0,00	0,00 (0,00) (0,00)	0,00 (0,00) (0,00)	0,00 (0,00) (0,00)
			previsione di cassa	0,00	0,00		
1602 Programma 02	Caccia e pesca						
<b>Totale Programma 02</b>	<b>Caccia e pesca</b>	0,00	previsione di competenza di cui già impegnato* di cui fondo plur.vincolato	0,00	0,00 (0,00) (0,00)	0,00 (0,00) (0,00)	0,00 (0,00) (0,00)
			previsione di cassa	0,00	0,00		
1603 Programma 03	Politica regionale unitaria per l'agricoltura, i sistemi agroalimentari, la caccia e la pesca (solo per le Regioni)						
<b>Totale Programma 03</b>	<b>Politica regionale unitaria per l'agricoltura, i sistemi agroalimentari, la caccia e la pesca (solo per le Regioni)</b>	0,00	previsione di competenza di cui già impegnato* di cui fondo plur.vincolato	0,00	0,00 (0,00) (0,00)	0,00 (0,00) (0,00)	0,00 (0,00) (0,00)
			previsione di cassa	0,00	0,00		
<b>Totale Missione 16</b>	<b>Agricoltura, politiche agroalimentari e pesca</b>	0,00	previsione di competenza di cui già impegnato* di cui fondo plur.vincolato	0,00	0,00 (0,00) (0,00)	0,00 (0,00) (0,00)	0,00 (0,00) (0,00)
			previsione di cassa	0,00	0,00		

BILANCIO DI PREVISIONE PLURIENNALE ESERCIZIO 2018 / 2020 - SPESE

Missione, Programma, Titolo	Denominazione	Residui Presunti al termine dell'esercizio precedente quello cui si riferisce il bilancio		Previsioni definitive dell'anno precedente quello cui si riferisce il bilancio	PREVISIONI DEL BILANCIO PLURIENNALE		
					PREVISIONI dell'anno 2018	PREVISIONI dell'anno 2019	PREVISIONI dell'anno 2020
<b>Missione 17 Energia e diversificazione delle fonti energetiche</b>							
1701 Programma 01	Fonti energetiche						
<b>Totale Programma 01</b>	<b>Fonti energetiche</b>	0,00	previsione di competenza di cui già impegnato*	0,00	0,00	0,00	0,00
			di cui fondo plur.vincolato	(0,00)	(0,00)	(0,00)	(0,00)
			previsione di cassa	0,00	0,00	0,00	0,00
1702 Programma 02	Politica regionale unitaria per l'energia e la diversificazione delle fonti energetiche (solo per le Regioni)						
<b>Totale Programma 02</b>	<b>Politica regionale unitaria per l'energia e la diversificazione delle fonti energetiche (solo per le Regioni)</b>	0,00	previsione di competenza di cui già impegnato*	0,00	0,00	0,00	0,00
			di cui fondo plur.vincolato	(0,00)	(0,00)	(0,00)	(0,00)
			previsione di cassa	0,00	0,00	0,00	0,00
<b>Totale Missione 17</b>	<b>Energia e diversificazione delle fonti energetiche</b>	0,00	previsione di competenza di cui già impegnato*	0,00	0,00	0,00	0,00
			di cui fondo plur.vincolato	(0,00)	(0,00)	(0,00)	(0,00)
			previsione di cassa	0,00	0,00	0,00	0,00

BILANCIO DI PREVISIONE PLURIENNALE ESERCIZIO 2018 / 2020 - SPESE

Missione, Programma, Titolo	Denominazione	Residui Presunti al termine dell'esercizio precedente quello cui si riferisce il bilancio		Previsioni definitive dell'anno precedente quello cui si riferisce il bilancio	PREVISIONI DEL BILANCIO PLURIENNALE		
					PREVISIONI dell'anno 2018	PREVISIONI dell'anno 2019	PREVISIONI dell'anno 2020
<b>Missione 18 Relazioni con le altre autonomie territoriali e locali</b>							
<b>1801 Programma 01</b>	<b>Relazioni finanziarie con le altre autonomie territoriali</b>						
Titolo 1	Spese correnti	0,00	previsione di competenza di cui già impegnato*	0,00	9.750,00 (0,00)	0,00 (0,00)	0,00 (0,00)
			di cui fondo plur.vincolato	(0,00)	(0,00)	(0,00)	(0,00)
			previsione di cassa	0,00	9.750,00		
<b>Totale Programma 01</b>	<b>Relazioni finanziarie con le altre autonomie territoriali</b>	<b>0,00</b>	previsione di competenza di cui già impegnato*	<b>0,00</b>	<b>9.750,00</b> <b>(0,00)</b>	<b>0,00</b> <b>(0,00)</b>	<b>0,00</b> <b>(0,00)</b>
			di cui fondo plur.vincolato	<b>(0,00)</b>	<b>(0,00)</b>	<b>(0,00)</b>	<b>(0,00)</b>
			previsione di cassa	<b>0,00</b>	<b>9.750,00</b>		
<b>1802 Programma 02</b>	<b>Politica regionale unitaria per le relazioni con le altre autonomie locali (solo per le Regioni)</b>						
<b>Totale Programma 02</b>	<b>Politica regionale unitaria per le relazioni con le altre autonomie locali (solo per le Regioni)</b>	<b>0,00</b>	previsione di competenza di cui già impegnato*	<b>0,00</b>	<b>0,00</b> <b>(0,00)</b>	<b>0,00</b> <b>(0,00)</b>	<b>0,00</b> <b>(0,00)</b>
			di cui fondo plur.vincolato	<b>(0,00)</b>	<b>(0,00)</b>	<b>(0,00)</b>	<b>(0,00)</b>
			previsione di cassa	<b>0,00</b>	<b>0,00</b>		
<b>Totale Missione 18</b>	<b>Relazioni con le altre autonomie territoriali e locali</b>	<b>0,00</b>	previsione di competenza di cui già impegnato*	<b>0,00</b>	<b>9.750,00</b> <b>(0,00)</b>	<b>0,00</b> <b>(0,00)</b>	<b>0,00</b> <b>(0,00)</b>
			di cui fondo plur.vincolato	<b>(0,00)</b>	<b>(0,00)</b>	<b>(0,00)</b>	<b>(0,00)</b>
			previsione di cassa	<b>0,00</b>	<b>9.750,00</b>		

BILANCIO DI PREVISIONE PLURIENNALE ESERCIZIO 2018 / 2020 - SPESE

Missione, Programma, Titolo	Denominazione	Residui Presunti al termine dell'esercizio precedente quello cui si riferisce il bilancio		Previsioni definitive dell'anno precedente quello cui si riferisce il bilancio	PREVISIONI DEL BILANCIO PLURIENNALE		
					PREVISIONI dell'anno 2018	PREVISIONI dell'anno 2019	PREVISIONI dell'anno 2020
<b>Missione 19 Relazioni internazionali</b>							
<b>1901 Programma 01</b>	<b>Relazioni internazionali e Cooperazione allo sviluppo</b>						
<b>Totale Programma 01</b>	<b>Relazioni internazionali e Cooperazione allo sviluppo</b>	0,00	previsione di competenza di cui già impegnato* di cui fondo plur.vincolato	0,00  (0,00)	0,00  (0,00)	0,00  (0,00)	0,00  (0,00)
			previsione di cassa	0,00	0,00		
<b>1902 Programma 02</b>	<b>Cooperazione territoriale</b>						
<b>Totale Programma 02</b>	<b>Cooperazione territoriale</b>	0,00	previsione di competenza di cui già impegnato* di cui fondo plur.vincolato	0,00  (0,00)	0,00  (0,00)	0,00  (0,00)	0,00  (0,00)
			previsione di cassa	0,00	0,00		
<b>Totale Missione 19</b>	<b>Relazioni internazionali</b>	0,00	previsione di competenza di cui già impegnato* di cui fondo plur.vincolato	0,00  (0,00)	0,00  (0,00)	0,00  (0,00)	0,00  (0,00)
			previsione di cassa	0,00	0,00		

BILANCIO DI PREVISIONE PLURIENNALE ESERCIZIO 2018 / 2020 - SPESE

Missione, Programma, Titolo	Denominazione	Residui Presunti al termine dell'esercizio precedente quello cui si riferisce il bilancio		Previsioni definitive dell'anno precedente quello cui si riferisce il bilancio	PREVISIONI DEL BILANCIO PLURIENNALE		
					PREVISIONI dell'anno 2018	PREVISIONI dell'anno 2019	PREVISIONI dell'anno 2020
<b>Missione 20 Fondi e accantonamenti</b>							
<b>2001 Programma 01</b>	<b>Fondo di riserva</b>						
Titolo 1	Spese correnti	0,00	previsione di competenza di cui già impegnato* di cui fondo plur.vincolato	5.500,00  (0,00)	5.500,00  (0,00)	5.500,00  (0,00)	5.500,00  (0,00)
			previsione di cassa	0,00	5.500,00		
<b>Totale Programma 01</b>	<b>Fondo di riserva</b>	<b>0,00</b>	previsione di competenza di cui già impegnato* di cui fondo plur.vincolato	<b>5.500,00</b>  <b>(0,00)</b>	<b>5.500,00</b>  <b>(0,00)</b>	<b>5.500,00</b>  <b>(0,00)</b>	<b>5.500,00</b>  <b>(0,00)</b>
			previsione di cassa	<b>0,00</b>	<b>5.500,00</b>		
<b>2002 Programma 02</b>	<b>Fondo crediti di dubbia esigibilità</b>						
Titolo 1	Spese correnti	0,00	previsione di competenza di cui già impegnato* di cui fondo plur.vincolato	50.000,00  (0,00)	42.411,00  (0,00)	40.681,00  (0,00)	40.681,00  (0,00)
			previsione di cassa	0,00	0,00		
<b>Totale Programma 02</b>	<b>Fondo crediti di dubbia esigibilità</b>	<b>0,00</b>	previsione di competenza di cui già impegnato* di cui fondo plur.vincolato	<b>50.000,00</b>  <b>(0,00)</b>	<b>42.411,00</b>  <b>(0,00)</b>	<b>40.681,00</b>  <b>(0,00)</b>	<b>40.681,00</b>  <b>(0,00)</b>
			previsione di cassa	<b>0,00</b>	<b>0,00</b>		
<b>2003 Programma 03</b>	<b>Altri fondi</b>						
Titolo 1	Spese correnti	0,00	previsione di competenza di cui già impegnato* di cui fondo plur.vincolato	8.500,00  (0,00)	10.000,00  (0,00)	10.000,00  (0,00)	10.000,00  (0,00)
			previsione di cassa	0,00	0,00		
<b>Totale Programma 03</b>	<b>Altri fondi</b>	<b>0,00</b>	previsione di competenza di cui già impegnato* di cui fondo plur.vincolato	<b>8.500,00</b>  <b>(0,00)</b>	<b>10.000,00</b>  <b>(0,00)</b>	<b>10.000,00</b>  <b>(0,00)</b>	<b>10.000,00</b>  <b>(0,00)</b>
			previsione di cassa	<b>0,00</b>	<b>0,00</b>		
<b>Totale Missione 20</b>	<b>Fondi e accantonamenti</b>	<b>0,00</b>	previsione di competenza di cui già impegnato* di cui fondo plur.vincolato	<b>64.000,00</b>  <b>(0,00)</b>	<b>57.911,00</b>  <b>(0,00)</b>	<b>56.181,00</b>  <b>(0,00)</b>	<b>56.181,00</b>  <b>(0,00)</b>
			previsione di cassa	<b>0,00</b>	<b>5.500,00</b>		

BILANCIO DI PREVISIONE PLURIENNALE ESERCIZIO 2018 / 2020 - SPESE

Missione, Programma, Titolo	Denominazione	Residui Presunti al termine dell'esercizio precedente quello cui si riferisce il bilancio		Previsioni definitive dell'anno precedente quello cui si riferisce il bilancio	PREVISIONI DEL BILANCIO PLURIENNALE		
					PREVISIONI dell'anno 2018	PREVISIONI dell'anno 2019	PREVISIONI dell'anno 2020



BILANCIO DI PREVISIONE PLURIENNALE ESERCIZIO 2018 / 2020 - SPESE

Missione, Programma, Titolo	Denominazione	Residui Presunti al termine dell'esercizio precedente quello cui si riferisce il bilancio		Previsioni definitive dell'anno precedente quello cui si riferisce il bilancio	PREVISIONI DEL BILANCIO PLURIENNALE		
					PREVISIONI dell'anno 2018	PREVISIONI dell'anno 2019	PREVISIONI dell'anno 2020
<b>Missione 50 Debito pubblico</b>							
<b>5001 Programma 01</b>	<b>Quota interessi ammortamento mutui e prestiti obbligazionari</b>						
Titolo 1	Spese correnti	0,00	previsione di competenza di cui già impegnato* di cui fondo plur.vincolato	56.421,00  (0,00)	54.790,00  (0,00)	52.820,00  (0,00)	50.740,00  (0,00)
			previsione di cassa	58.894,00	54.790,00		
<b>Totale Programma 01</b>	<b>Quota interessi ammortamento mutui e prestiti obbligazionari</b>	0,00	previsione di competenza di cui già impegnato* di cui fondo plur.vincolato	56.421,00  (0,00)	54.790,00  (0,00)	52.820,00  (0,00)	50.740,00  (0,00)
			previsione di cassa	58.894,00	54.790,00		
<b>5002 Programma 02</b>	<b>Quota capitale ammortamento mutui e prestiti obbligazionari</b>						
Titolo 4	Rimborso Prestiti	0,00	previsione di competenza di cui già impegnato* di cui fondo plur.vincolato	108.742,00  (0,00)	45.480,00  (0,00)	47.470,00  (0,00)	49.540,00  (0,00)
			previsione di cassa	151.360,00	45.480,00		
<b>Totale Programma 02</b>	<b>Quota capitale ammortamento mutui e prestiti obbligazionari</b>	0,00	previsione di competenza di cui già impegnato* di cui fondo plur.vincolato	108.742,00  (0,00)	45.480,00  (0,00)	47.470,00  (0,00)	49.540,00  (0,00)
			previsione di cassa	151.360,00	45.480,00		
<b>Totale Missione 50</b>	<b>Debiti pubblici</b>	0,00	previsione di competenza di cui già impegnato* di cui fondo plur.vincolato	165.163,00  (0,00)	100.270,00  (0,00)	100.290,00  (0,00)	100.280,00  (0,00)
			previsione di cassa	210.254,00	100.270,00		

BILANCIO DI PREVISIONE PLURIENNALE ESERCIZIO 2018 / 2020 - SPESE

Missione, Programma, Titolo	Denominazione	Residui Presunti al termine dell'esercizio precedente quello cui si riferisce il bilancio		Previsioni definitive dell'anno precedente quello cui si riferisce il bilancio	PREVISIONI DEL BILANCIO PLURIENNALE		
					PREVISIONI dell'anno 2018	PREVISIONI dell'anno 2019	PREVISIONI dell'anno 2020
<b>Missione 60 Anticipazioni finanziarie</b>							
<b>6001 Programma 01</b>	<b>Restituzione anticipazione di tesoreria</b>						
Titolo 5	Chiusura Anticipazioni ricevute da istituto tesoriere/cassiere	0,00	previsione di competenza <i>di cui già impegnato*</i> <i>di cui fondo plur.vincolato</i> previsione di cassa	498.000,00  (0,00) 512.000,00	498.000,00  (0,00) 200.000,00	498.000,00  (0,00) (0,00)	498.000,00  (0,00) (0,00)
<b>Totale Programma 01</b>	<b>Restituzione anticipazione di tesoreria</b>	0,00	previsione di competenza <i>di cui già impegnato*</i> <i>di cui fondo plur.vincolato</i> previsione di cassa	498.000,00  (0,00) 512.000,00	498.000,00  (0,00) 200.000,00	498.000,00  (0,00) (0,00)	498.000,00  (0,00) (0,00)
<b>Totale Missione 60</b>	<b>Anticipazioni finanziarie</b>	0,00	previsione di competenza <i>di cui già impegnato*</i> <i>di cui fondo plur.vincolato</i> previsione di cassa	498.000,00  (0,00) 512.000,00	498.000,00  (0,00) 200.000,00	498.000,00  (0,00) (0,00)	498.000,00  (0,00) (0,00)

BILANCIO DI PREVISIONE PLURIENNALE ESERCIZIO 2018 / 2020 - SPESE

Missione, Programma, Titolo	Denominazione	Residui Presunti al termine dell'esercizio precedente quello cui si riferisce il bilancio		Previsioni definitive dell'anno precedente quello cui si riferisce il bilancio	PREVISIONI DEL BILANCIO PLURIENNALE		
					PREVISIONI dell'anno 2018	PREVISIONI dell'anno 2019	PREVISIONI dell'anno 2020
<b>Missione 99 Servizi per conto terzi</b>							
<b>9901 Programma 01</b>	<b>Servizi per conto terzi - Partite di giro</b>						
Titolo 7	Uscite per conto terzi e partite di giro	63.079,05	previsione di competenza di cui già impegnato* di cui fondo plur.vincolato	291.000,00  (0,00)	291.000,00  (0,00)	291.000,00  (0,00)	291.000,00  (0,00)
			previsione di cassa	339.617,34	353.112,59		
<b>Totale Programma 01</b>	<b>Servizi per conto terzi - Partite di giro</b>	63.079,05	previsione di competenza di cui già impegnato* di cui fondo plur.vincolato	291.000,00  (0,00)	291.000,00  (0,00)	291.000,00  (0,00)	291.000,00  (0,00)
			previsione di cassa	339.617,34	353.112,59		
<b>9902 Programma 02</b>	<b>Anticipazioni per il finanziamento del sistema sanitario nazionale</b>						
<b>Totale Programma 02</b>	<b>Anticipazioni per il finanziamento del sistema sanitario nazionale</b>	0,00	previsione di competenza di cui già impegnato* di cui fondo plur.vincolato	0,00  (0,00)	0,00  (0,00)	0,00  (0,00)	0,00  (0,00)
			previsione di cassa	0,00	0,00		
<b>Totale Missione 99</b>	<b>Servizi per conto terzi</b>	63.079,05	previsione di competenza di cui già impegnato* di cui fondo plur.vincolato	291.000,00  (0,00)	291.000,00  (0,00)	291.000,00  (0,00)	291.000,00  (0,00)
			previsione di cassa	339.617,34	353.112,59		
<b>Totale Missioni</b>		1.098.766,31	previsione di competenza di cui già impegnato* di cui fondo plur.vincolato	2.811.677,87  (21.234,58)	2.713.778,58  (146.137,36)	2.037.704,00  (4.562,64)	2.037.694,00  (0,00)
			previsione di cassa	2.637.696,92	3.461.167,43		
<b>Totale Generale delle Spese</b>		1.098.766,31	previsione di competenza di cui già impegnato* di cui fondo plur.vincolato	2.811.677,87  (21.234,58)	2.713.778,58  (146.137,36)	2.037.704,00  (4.562,64)	2.037.694,00  (0,00)
			previsione di cassa	2.637.696,92	3.461.167,43		

\* Si tratta di somme, alla data di presentazione del bilancio, già impegnate negli esercizi precedenti, nel rispetto del principio contabile generale della competenza potenziata e del principio contabile applicato della contabilità finanziaria.

IL SEGRETARIO

Dott.ssa Elisa Chiari

Il Responsabile del Servizio Finanziario

Dott.Andrea Pagnoni

Il Rappresentante Legale

Dott. Paolo Bertazzoli

Timbro  
dell'Ente

BILANCIO DI PREVISIONE ESERCIZIO 2018 - RIEPILOGO GENERALE DELLE ENTRATE PER TITOLI

Titolo	Denominazione	Residui Presunti al termine dell'esercizio precedente quello cui si riferisce il bilancio		Previsioni definitive dell'anno precedente quello cui si riferisce il bilancio	PREVISIONI DEL BILANCIO PLURIENNALE		
					PREVISIONI dell'anno 2018	PREVISIONI dell'anno 2019	PREVISIONI dell'anno 2020
	Fondo pluriennale vincolato per spese correnti (1)		previsione di competenza	29.165,01	21.234,58	0,00	0,00
	Fondo pluriennale vincolato per spese in conto capitale (1)		previsione di competenza	229.370,50	0,00	0,00	0,00
	Utilizzo avanzo di Amministrazione		previsione di competenza	0,00	0,00		
	- di cui avanzo utilizzato anticipatamente (2)		previsione di competenza	0,00	0,00		
	Fondo di Cassa all'1/1/2018		previsione di cassa	246.673,95	355.179,04		
10000 Titolo1	Entrate correnti di natura tributaria, contributiva e perequativa	339.768,38	previsione di competenza previsione di cassa	919.567,00 941.288,06	869.103,00 985.663,33	858.603,00	858.603,00
20000 Titolo2	Trasferimenti correnti	0,00	previsione di competenza previsione di cassa	22.685,00 22.706,00	39.002,00 39.002,00	24.052,00	24.052,00
30000 Titolo3	Entrate extratributarie	79.475,05	previsione di competenza previsione di cassa	295.790,36 401.040,78	278.154,44 319.791,30	278.049,00	278.039,00
40000 Titolo4	Entrate in conto capitale	577.831,03	previsione di competenza previsione di cassa	526.100,00 212.422,70	717.284,56 1.295.115,59	88.000,00	88.000,00
60000 Titolo6	Accensione Prestiti	19.011,82	previsione di competenza previsione di cassa	0,00 180.000,00	0,00 19.011,82	0,00	0,00
70000 Titolo7	Anticipazioni da istituto tesoriere/cassiere	0,00	previsione di competenza previsione di cassa	498.000,00 512.000,00	498.000,00 200.000,00	498.000,00	498.000,00
90000 Titolo9	Entrate per conto terzi e partite di giro	15.727,07	previsione di competenza previsione di cassa	291.000,00 305.235,63	291.000,00 306.690,96	291.000,00	291.000,00
<b>Totale Titoli</b>		1.031.813,35	previsione di competenza previsione di cassa	2.553.142,36 2.574.693,17	2.692.544,00 3.165.275,00	2.037.704,00	2.037.694,00
<b>Totale Generale delle Entrate</b>		1.031.813,35	previsione di competenza previsione di cassa	2.811.677,87 2.821.367,12	2.713.778,58 3.520.454,04	2.037.704,00	2.037.694,00

- 1) Se il bilancio di previsione è predisposto prima del 31 dicembre dell'esercizio precedente, indicare la stima degli impegni al 31 dicembre dell'anno in corso di gestione imputati agli esercizi successivi finanziati dal fondo pluriennale vincolato (sia assunti nell'esercizio in corso che negli esercizi precedenti) o, se tale stima non risulti possibile, l'importo delle previsioni definitive di spesa del fondo pluriennale vincolato del bilancio dell'esercizio in corso di gestione. Se il bilancio di previsione è approvato dopo il 31 dicembre, indicare l'importo degli impegni assunti negli esercizi precedenti con imputazione agli esercizi successivi determinato sulla base di dati di preconsuntivo.
- 2) Indicare l'importo dell'utilizzo della parte vincolata del risultato di amministrazione determinato nell'Allegato a) Risultato presunto di amministrazione (All a) Ris amm Pres). A seguito dell'approvazione del del rendiconto è possibile utilizzare la quota libera del risultato di amministrazione. **In attuazione di quanto previsto dall'art. 187, comma 3, del TUEL e dell'art. 42, comma 8, del DLgs 118/2011, 8. le quote del risultato di amministrazione presunto dell'esercizio precedente costituite da accantonamenti risultanti dall'ultimo consuntivo approvato o derivanti da fondi vincolati possono essere applicate al primo esercizio del bilancio di previsione per il finanziamento delle finalità cui sono destinate.**

BILANCIO DI PREVISIONE ESERCIZIO 2018 - RIEPILOGO GENERALE DELLE SPESE PER TITOLI

Titolo	Denominazione	Residui Presunti al termine dell'esercizio precedente quello cui si riferisce il bilancio	Previsioni definitive dell'anno precedente quello cui si riferisce il bilancio	PREVISIONI DEL BILANCIO PLURIENNALE			
				PREVISIONI dell'anno 2018	PREVISIONI dell'anno 2019	PREVISIONI dell'anno 2020	
Titolo1	Spese correnti	154.079,45	previsione di competenza di cui già impegnato* di cui fondo plur.vincolato previsione di cassa	1.211.020,70 (21.234,58) 1.250.801,64	1.177.014,02 (146.137,36) (0,00) 1.278.682,47	1.124.234,00 (4.562,64) (0,00) (0,00)	1.122.154,00 (0,00) (0,00)
Titolo2	Spese in conto capitale	881.607,81	previsione di competenza di cui già impegnato* di cui fondo plur.vincolato previsione di cassa	702.915,17 (0,00) 383.917,94	702.284,56 (0,00) (0,00) 1.583.892,37	77.000,00 (0,00) (0,00) (0,00)	77.000,00 (0,00) (0,00)
Titolo3	Spese per incremento attività finanziarie	0,00	previsione di competenza di cui già impegnato* di cui fondo plur.vincolato previsione di cassa	0,00 (0,00) 0,00	0,00 (0,00) (0,00) 0,00	0,00 (0,00) (0,00) (0,00)	0,00 (0,00) (0,00)
Titolo4	Rimborso Prestiti	0,00	previsione di competenza di cui già impegnato* di cui fondo plur.vincolato previsione di cassa	108.742,00 (0,00) 151.360,00	45.480,00 (0,00) (0,00) 45.480,00	47.470,00 (0,00) (0,00) (0,00)	49.540,00 (0,00) (0,00)
Titolo5	Chiusura Anticipazioni ricevute da istituto tesoriere/cassiere	0,00	previsione di competenza di cui già impegnato* di cui fondo plur.vincolato previsione di cassa	498.000,00 (0,00) 512.000,00	498.000,00 (0,00) (0,00) 200.000,00	498.000,00 (0,00) (0,00) (0,00)	498.000,00 (0,00) (0,00)
Titolo7	Uscite per conto terzi e partite di giro	63.079,05	previsione di competenza di cui già impegnato* di cui fondo plur.vincolato previsione di cassa	291.000,00 (0,00) 339.617,34	291.000,00 (0,00) (0,00) 353.112,59	291.000,00 (0,00) (0,00) (0,00)	291.000,00 (0,00) (0,00)
	<b>Totale Titoli</b>	1.098.766,31	previsione di competenza di cui già impegnato* di cui fondo plur.vincolato previsione di cassa	2.811.677,87 (21.234,58) 2.637.696,92	2.713.778,58 (146.137,36) (0,00) 3.461.167,43	2.037.704,00 (4.562,64) (0,00) (0,00)	2.037.694,00 (0,00) (0,00)
	<b>Totale Generale delle Spese</b>	1.098.766,31	previsione di competenza di cui già impegnato* di cui fondo plur.vincolato previsione di cassa	2.811.677,87 (21.234,58) 2.637.696,92	2.713.778,58 (146.137,36) (0,00) 3.461.167,43	2.037.704,00 (4.562,64) (0,00) (0,00)	2.037.694,00 (0,00) (0,00)

\* Si tratta di somme, alla data di presentazione del bilancio, già impegnate negli esercizi precedenti, nel rispetto del principio contabile generale della competenza potenziata e del principio contabile applicato della contabilità finanziaria.

BILANCIO DI PREVISIONE ESERCIZIO 2018 - RIEPILOGO GENERALE DELLE SPESE PER MISSIONE

Riepilogo delle Missioni	Denominazione	Residui Presunti al termine dell'esercizio precedente quello cui si riferisce il bilancio		Previsioni definitive dell'anno precedente quello cui si riferisce il bilancio	PREVISIONI DEL BILANCIO PLURIENNALE		
					PREVISIONI dell'anno a cui si riferisce il bilancio	PREVISIONI dell'anno 2019	PREVISIONI dell'anno 2020
Totale Missione 1	Servizi istituzionali, generali e di gestione	73.606,63	previsione di competenza di cui già impegnato* di cui fondo plur.vincolato previsione di cassa	575.073,59 (21.234,58) 610.634,00	563.327,58 (91.760,66) (0,00) 636.934,21	568.003,00 (3.977,04) (0,00)	567.503,00 (0,00) (0,00)
Totale Missione 2	Giustizia	0,00	previsione di competenza di cui già impegnato* di cui fondo plur.vincolato previsione di cassa	0,00 (0,00) 0,00	0,00 (0,00) (0,00) 0,00	0,00 (0,00) (0,00)	0,00 (0,00) (0,00)
Totale Missione 3	Ordine pubblico e sicurezza	0,00	previsione di competenza di cui già impegnato* di cui fondo plur.vincolato previsione di cassa	33.237,00 (0,00) 32.668,87	45.600,00 (0,00) (0,00) 45.600,00	45.600,00 (0,00) (0,00)	45.600,00 (0,00) (0,00)
Totale Missione 4	Istruzione e diritto allo studio	58.281,45	previsione di competenza di cui già impegnato* di cui fondo plur.vincolato previsione di cassa	118.720,80 (0,00) 124.098,44	78.000,00 (19.085,60) (0,00) 136.281,45	88.000,00 (585,60) (0,00)	88.000,00 (0,00) (0,00)
Totale Missione 5	Tutela e valorizzazione dei beni e delle attività culturali	4.942,42	previsione di competenza di cui già impegnato* di cui fondo plur.vincolato previsione di cassa	30.800,00 (0,00) 63.721,78	28.800,00 (341,60) (0,00) 33.742,42	28.800,00 (0,00) (0,00)	28.800,00 (0,00) (0,00)
Totale Missione 6	Politiche giovanili, sport e tempo libero	581.942,33	previsione di competenza di cui già impegnato* di cui fondo plur.vincolato previsione di cassa	220.050,00 (0,00) 206.823,24	34.000,00 (2.744,00) (0,00) 615.942,33	34.000,00 (0,00) (0,00)	34.000,00 (0,00) (0,00)
Totale Missione 7	Turismo	0,00	previsione di competenza di cui già impegnato* di cui fondo plur.vincolato previsione di cassa	9.000,00 (0,00) 12.000,00	10.000,00 (0,00) (0,00) 10.000,00	10.000,00 (0,00) (0,00)	10.000,00 (0,00) (0,00)
Totale Missione 8	Assetto del territorio ed edilizia abitativa	19.473,76	previsione di competenza di cui già impegnato* di cui fondo plur.vincolato previsione di cassa	36.255,65 (0,00) 54.594,39	7.600,00 (0,00) (0,00) 27.073,76	15.100,00 (0,00) (0,00)	15.100,00 (0,00) (0,00)
Totale Missione 9	Sviluppo sostenibile e tutela del territorio e dell'ambiente	41.501,87	previsione di competenza di cui già impegnato* di cui fondo plur.vincolato previsione di cassa	272.426,90 (0,00) 218.640,52	291.000,00 (5.000,00) (0,00) 332.501,87	172.000,00 (0,00) (0,00)	172.000,00 (0,00) (0,00)

BILANCIO DI PREVISIONE ESERCIZIO 2018 - RIEPILOGO GENERALE DELLE SPESE PER MISSIONE

Riepilogo delle Missioni	Denominazione	Residui Presunti al termine dell'esercizio precedente quello cui si riferisce il bilancio		Previsioni definitive dell'anno precedente quello cui si riferisce il bilancio	PREVISIONI DEL BILANCIO PLURIENNALE		
					PREVISIONI dell'anno a cui si riferisce il bilancio	PREVISIONI dell'anno 2019	PREVISIONI dell'anno 2020
Totale Missione 10	Trasporti e diritto alla mobilità	236.989,76	previsione di competenza di cui già impegnato* di cui fondo plur.vincolato previsione di cassa	400.379,50  128.967,43	647.820,00 (0,00) 884.809,76	92.010,00 (0,00) (0,00)	92.510,00 (0,00) (0,00)
Totale Missione 11	Soccorso civile	0,00	previsione di competenza di cui già impegnato* di cui fondo plur.vincolato previsione di cassa	5.000,00  5.000,00	1.000,00 (0,00) 1.000,00	3.000,00 (0,00) (0,00)	3.000,00 (0,00) (0,00)
Totale Missione 12	Diritti sociali, politiche sociali e famiglia	16.818,79	previsione di competenza di cui già impegnato* di cui fondo plur.vincolato previsione di cassa	88.310,93  112.341,93	46.400,00 (27.205,50) 63.218,79	32.420,00 (0,00) (0,00)	32.420,00 (0,00) (0,00)
Totale Missione 13	Tutela della salute	0,00	previsione di competenza di cui già impegnato* di cui fondo plur.vincolato previsione di cassa	0,00  0,00	0,00 (0,00) 0,00	0,00 (0,00) (0,00)	0,00 (0,00) (0,00)
Totale Missione 14	Sviluppo economico e competitività	2.130,25	previsione di competenza di cui già impegnato* di cui fondo plur.vincolato previsione di cassa	4.260,50  6.334,98	3.300,00 (0,00) 5.430,25	3.300,00 (0,00) (0,00)	3.300,00 (0,00) (0,00)
Totale Missione 15	Politiche per il lavoro e la formazione professionale	0,00	previsione di competenza di cui già impegnato* di cui fondo plur.vincolato previsione di cassa	0,00  0,00	0,00 (0,00) 0,00	0,00 (0,00) (0,00)	0,00 (0,00) (0,00)
Totale Missione 16	Agricoltura, politiche agroalimentari e pesca	0,00	previsione di competenza di cui già impegnato* di cui fondo plur.vincolato previsione di cassa	0,00  0,00	0,00 (0,00) 0,00	0,00 (0,00) (0,00)	0,00 (0,00) (0,00)
Totale Missione 17	Energia e diversificazione delle fonti energetiche	0,00	previsione di competenza di cui già impegnato* di cui fondo plur.vincolato previsione di cassa	0,00  0,00	0,00 (0,00) 0,00	0,00 (0,00) (0,00)	0,00 (0,00) (0,00)
Totale Missione 18	Relazioni con le altre autonomie territoriali e locali	0,00	previsione di competenza di cui già impegnato* di cui fondo plur.vincolato previsione di cassa	0,00  0,00	9.750,00 (0,00) 9.750,00	0,00 (0,00) (0,00)	0,00 (0,00) (0,00)



BILANCIO DI PREVISIONE ESERCIZIO 2018 - RIEPILOGO GENERALE DELLE SPESE PER MISSIONE

Riepilogo delle Missioni	Denominazione	Residui Presunti al termine dell'esercizio precedente quello cui si riferisce il bilancio		Previsioni definitive dell'anno precedente quello cui si riferisce il bilancio	PREVISIONI DEL BILANCIO PLURIENNALE		
					PREVISIONI dell'anno a cui si riferisce il bilancio	PREVISIONI dell'anno 2019	PREVISIONI dell'anno 2020
Totale Missione 19	Relazioni internazionali	0,00	previsione di competenza di cui già impegnato* di cui fondo plur.vincolato previsione di cassa	0,00  0,00	0,00 (0,00) (0,00) 0,00	0,00 (0,00) (0,00) 0,00	0,00 (0,00) (0,00) 0,00
Totale Missione 20	Fondi e accantonamenti	0,00	previsione di competenza di cui già impegnato* di cui fondo plur.vincolato previsione di cassa	64.000,00  0,00	57.911,00 (0,00) (0,00) 5.500,00	56.181,00 (0,00) (0,00) 0,00	56.181,00 (0,00) (0,00) 0,00
Totale Missione 50	Debito pubblico	0,00	previsione di competenza di cui già impegnato* di cui fondo plur.vincolato previsione di cassa	165.163,00  0,00 210.254,00	100.270,00 (0,00) (0,00) 100.270,00	100.290,00 (0,00) (0,00) 0,00	100.280,00 (0,00) (0,00) 0,00
Totale Missione 60	Anticipazioni finanziarie	0,00	previsione di competenza di cui già impegnato* di cui fondo plur.vincolato previsione di cassa	498.000,00  0,00 512.000,00	498.000,00 (0,00) (0,00) 200.000,00	498.000,00 (0,00) (0,00) 0,00	498.000,00 (0,00) (0,00) 0,00
Totale Missione 99	Servizi per conto terzi	63.079,05	previsione di competenza di cui già impegnato* di cui fondo plur.vincolato previsione di cassa	291.000,00  0,00 339.617,34	291.000,00 (0,00) (0,00) 353.112,59	291.000,00 (0,00) (0,00) 0,00	291.000,00 (0,00) (0,00) 0,00
	<b>Totale Titoli</b>	1.098.766,31	previsione di competenza di cui già impegnato* di cui fondo plur.vincolato previsione di cassa	2.811.677,87  (21.234,58) 2.637.696,92	2.713.778,58 (146.137,36) (0,00) 3.461.167,43	2.037.704,00 (4.562,64) (0,00) 0,00	2.037.694,00 (0,00) (0,00) 0,00
	<b>Totale Generale delle Spese</b>	1.098.766,31	previsione di competenza di cui già impegnato* di cui fondo plur.vincolato previsione di cassa	2.811.677,87  (21.234,58) 2.637.696,92	2.713.778,58 (146.137,36) (0,00) 3.461.167,43	2.037.704,00 (4.562,64) (0,00) 0,00	2.037.694,00 (0,00) (0,00) 0,00

\* Si tratta di somme, alla data di presentazione del bilancio, già impegnate negli esercizi precedenti, nel rispetto del principio contabile generale della competenza potenziata e del principio contabile applicato della contabilità finanziaria.

BILANCIO DI PREVISIONE ESERCIZIO 2018 - QUADRO GENERALE RIASSUNTIVO

Entrate	Cassa anno 2018	Competenza anno 2018	Competenza anno 2019	Competenza anno 2020	Spese	Cassa anno 2018	Competenza anno 2018	Competenza anno 2019	Competenza anno 2020
Fondo di cassa presunto all'inizio dell'esercizio	355.179,04								
Utilizzo avanzo presunto di amministrazione		0,00			Disavanzo di amministrazione		0,00	0,00	0,00
Fondo pluriennale vincolato		21.234,58	0,00	0,00					
<b>Titolo 1</b> - Entrate correnti di natura tributaria, contributi	985.663,33	869.103,00	858.603,00	858.603,00	<b>Titolo 1</b> - Spese correnti - di cui fondo pluriennale vincolato	1.278.682,47	1.177.014,02 0,00	1.124.234,00 0,00	1.122.154,00 0,00
<b>Titolo 2</b> - Trasferimenti correnti	39.002,00	39.002,00	24.052,00	24.052,00					
<b>Titolo 3</b> - Entrate extratributarie	319.791,30	278.154,44	278.049,00	278.039,00					
<b>Titolo 4</b> - Entrate in conto capitale	1.295.115,59	717.284,56	88.000,00	88.000,00	<b>Titolo 2</b> - Spese in conto capitale - di cui fondo pluriennale vincolato	1.583.892,37	702.284,56 0,00	77.000,00 0,00	77.000,00 0,00
<b>Titolo 5</b> - Entrate da riduzione di attività finanziarie	0,00	0,00	0,00	0,00	<b>Titolo 3</b> - Spese per incremento attività fin. - di cui fondo pluriennale vincolato	0,00	0,00 0,00	0,00 0,00	0,00 0,00
<b>Totale entrate finali</b>	2.639.572,22	1.903.544,00	1.248.704,00	1.248.694,00	<b>Totale spese finali</b>	2.862.574,84	1.879.298,58	1.201.234,00	1.199.154,00
<b>Titolo 6</b> - Accensione Prestiti	19.011,82	0,00	0,00	0,00	<b>Titolo 4</b> - Rimborso Prestiti di cui Fondo anticipazioni di liquidità (DL 35/2013 e successive modifiche e rifinanz.)	45.480,00	45.480,00 0,00	47.470,00 0,00	49.540,00 0,00
<b>Titolo 7</b> - Anticipazioni da istituto tesoriere/cassiere	200.000,00	498.000,00	498.000,00	498.000,00	<b>Titolo 5</b> - Chiusura Anticipazioni ricevute da istituto tesor	200.000,00	498.000,00	498.000,00	498.000,00
<b>Titolo 9</b> - Entrate per conto terzi e partite di giro	306.690,96	291.000,00	291.000,00	291.000,00	<b>Titolo 7</b> - Uscite per conto terzi e partite di giro	353.112,59	291.000,00	291.000,00	291.000,00
<b>Totale titoli</b>	3.165.275,00	2.692.544,00	2.037.704,00	2.037.694,00	<b>Totale titoli</b>	3.461.167,43	2.713.778,58	2.037.704,00	2.037.694,00
<b>TOTALE COMPLESSIVO ENTRATE</b>	3.520.454,04	2.713.778,58	2.037.704,00	2.037.694,00	<b>TOTALE COMPLESSIVO SPESE</b>	3.461.167,43	2.713.778,58	2.037.704,00	2.037.694,00
<b>Fondo di cassa finale presunto</b>	59.286,61								

BILANCIO DI PREVISIONE ESERCIZIO 2018 - EQUILIBRI DI BILANCIO

Equilibrio Economico-Finanziario			Competenza anno 2018	Competenza anno 2019	Competenza anno 2020
Fondo di cassa all'inizio dell'esercizio		355.179,04			
A) Fondo pluriennale vincolato di entrata per spese correnti	(+)		21.234,58	0,00	0,00
AA) Recupero disavanzo di amministrazione esercizio precedente	(-)		0,00	0,00	0,00
B) Entrate Titoli 1.00 - 2.00 - 3.00 <i>di cui per estinzione anticipata di prestiti</i>	(+)		1.186.259,44 0,00	1.160.704,00 0,00	1.160.694,00 0,00
C) Entrate Titolo 4.02.06 - Contributi agli investimenti direttamente destinati al rimborso dei prestiti da amministrazioni pubbliche	(+)		0,00	0,00	0,00
D) Spese Titolo 1 - Spese correnti <i>di cui: - Fondo Pluriennale Vincolato</i> <i>- Fondo Crediti di Dubbia Esigibilità</i>	(-)		1.177.014,02 0,00 42.411,00	1.124.234,00 0,00 40.681,00	1.122.154,00 0,00 40.681,00
E) Spese Titolo 2.04 - Trasferimenti in conto capitale	(-)		0,00	0,00	0,00
F) Spese Titolo 4 - Quote di capitale amm.to dei mutui e prestiti obbligazionari <i>di cui per estinzione anticipata di prestiti</i> <i>di cui Fondo anticipazioni di liquidità (DL 35/2013 e successive modifiche e rifinanziamenti)</i>	(-)		45.480,00 0,00 0,00	47.470,00 0,00 0,00	49.540,00 0,00 0,00
<b>Somma finale (G = A-AA+B+C-D-E-F)</b>			<b>-15.000,00</b>	<b>-11.000,00</b>	<b>-11.000,00</b>
<b>ALTRE POSTE DIFFERENZIALI, PER ECCEZIONI PREVISTE DA NORME DI LEGGE, CHE HANNO EFFETTO SULL'EQUILIBRIO EX ARTICOLO 162, COMMA 6, DEL TESTO UNICO DELLE LEGGI SULL'ORDINAMENTO DEGLI ENTI LOCALI</b>					
H) Utilizzo risultato di amministrazione presunto per spese correnti (2) <i>di cui per estinzione anticipata di prestiti</i>	(+)		0,00 0,00		
I) Entrate di parte capitale destinate a spese correnti in base a specifiche disposizioni di legge o dei principi contabili <i>di cui per estinzione anticipata di prestiti</i>	(+)		15.000,00 0,00	11.000,00 0,00	11.000,00 0,00
L) Entrate di parte corrente destinate a spese di investimento in base a specifiche disposizioni di legge o dei principi contabili	(-)		0,00	0,00	0,00
M) Entrate da accensione di prestiti destinate a estinzione anticipata dei prestiti	(+)		0,00	0,00	0,00
<b>EQUILIBRIO DI PARTE CORRENTE (3)</b>		<b>O = G+H+I-L+M</b>	<b>0,00</b>	<b>0,00</b>	<b>0,00</b>

BILANCIO DI PREVISIONE ESERCIZIO 2018 - EQUILIBRI DI BILANCIO

Equilibrio Economico-Finanziario			Competenza anno 2018	Competenza anno 2019	Competenza anno 2020
P) Utilizzo risultato di amministrazione presunto per spese di investimento (2)	(+)		0,00		
Q) Fondo pluriennale vincolato di entrata per spese in conto capitale	(+)		0,00	0,00	0,00
R) Entrate Titoli 4.00 - 5.00 - 6.00	(+)		717.284,56	88.000,00	88.000,00
C) Entrate Titolo 4.02.06 - Contributi agli investimenti direttamente destinati al rimborso dei prestiti da amministrazioni pubbliche	(-)		0,00	0,00	0,00
I) Entrate di parte capitale destinate a spese correnti in base a specifiche disposizioni di legge o dei principi contabili	(-)		15.000,00	11.000,00	11.000,00
S1) Entrate Titolo 5.02 per Riscossione crediti di breve termine	(-)		0,00	0,00	0,00
S2) Entrate Titolo 5.03 per Riscossione crediti di medio-lungo termine	(-)		0,00	0,00	0,00
T) Entrate Titolo 5.04 relative a Altre entrate per riduzioni di attività finanziaria	(-)		0,00	0,00	0,00
L) Entrate di parte corrente destinate a spese di investimento in base a specifiche disposizioni di legge o dei principi contabili	(+)		0,00	0,00	0,00
M) Entrate da accensione di prestiti destinate a estinzione anticipata dei prestiti	(-)		0,00	0,00	0,00
U) Spese Titolo 2.00 - Spese in conto capitale <i>di cui Fondo Pluriennale Vincolato di spesa</i>	(-)		702.284,56 0,00	77.000,00 0,00	77.000,00 0,00
V) Spese Titolo 3.01 per Acquisizioni di attività finanziarie	(-)		0,00	0,00	0,00
E) Spese Titolo 2.04 - Trasferimenti in conto capitale	(+)		0,00	0,00	0,00
<b>EQUILIBRIO DI PARTE CAPITALE</b>		<b>Z = P+Q+R-C-I-S1-S2-T+L-M-U-V+E</b>	<b>0,00</b>	<b>0,00</b>	<b>0,00</b>
S1) Entrate Titolo 5.02 per Riscossione crediti di breve termine	(+)		0,00	0,00	0,00
S2) Entrate Titolo 5.03 per Riscossione crediti di medio-lungo termine	(+)		0,00	0,00	0,00
T) Entrate Titolo 5.04 relative a Altre entrate per riduzioni di attività finanziaria	(+)		0,00	0,00	0,00
X1) Spese Titolo 3.02 per Concessione crediti di breve termine	(-)		0,00	0,00	0,00
X2) Spese Titolo 3.03 per Concessione crediti di medio-lungo termine	(-)		0,00	0,00	0,00
Y) Spese Titolo 3.04 per Altre spese per acquisizioni di attività finanziarie	(-)		0,00	0,00	0,00
<b>EQUILIBRIO FINALE</b>		<b>W = O+Z+S1+S2+T-X1-X2-Y</b>	<b>0,00</b>	<b>0,00</b>	<b>0,00</b>

BILANCIO DI PREVISIONE ESERCIZIO 2018 - EQUILIBRI DI BILANCIO

Equilibrio Economico-Finanziario		Competenza anno 2018	Competenza anno 2019	Competenza anno 2020
<b>Saldo corrente ai fini della copertura degli investimenti pluriennali (4):</b>				
Equilibrio di parte corrente (O)		0,00	0,00	0,00
Utilizzo risultato di amministrazione per il finanziamento di spese correnti (H)	(-)	0,00		
<b>Equilibrio di parte corrente ai fini della copertura degli investimenti pluriennali.</b>		<b>0,00</b>	<b>0,00</b>	<b>0,00</b>

C) Si tratta delle entrate in conto capitale relative ai soli contributi agli investimenti destinati al rimborso prestiti corrispondenti alla voce del piano dei conti finanziario con codifica E.4.02.06.00.000.

E) Si tratta delle spese del titolo 2 per trasferimenti in conto capitale corrispondenti alla voce del piano dei conti finanziario con codifica U.2.04.00.00.000.

S1) Si tratta delle entrate del titolo 5 limitatamente alle riscossioni crediti di breve termine corrispondenti alla voce del piano dei conti finanziario con codifica E.5.02.00.00.000.

S2) Si tratta delle entrate del titolo 5 limitatamente alle riscossioni crediti di medio-lungo termine corrispondenti alla voce del piano dei conti finanziario con codifica E.5.03.00.00.000.

T) Si tratta delle entrate del titolo 5 limitatamente alle altre entrate per riduzione di attività finanziarie corrispondenti alla voce del piano dei conti finanziario con codifica E.5.04.00.00.000.

X1) Si tratta delle spese del titolo 3 limitatamente alle concessioni crediti di breve termine corrispondenti alla voce del piano dei conti finanziario con codifica U.3.02.00.00.000.

X2) Si tratta delle spese del titolo 3 limitatamente alle concessioni crediti di medio-lungo termine corrispondenti alla voce del piano dei conti finanziario con codifica U.3.03.00.00.000.

Y) Si tratta delle spese del titolo 3 limitatamente alle altre spese per acquisizioni di attività finanziarie corrispondenti alla voce del piano dei conti finanziario con codifica U.3.04.00.00.000.

(2) In sede di approvazione del bilancio di previsione è consentito l'utilizzo della sola quota vincolata del risultato di amministrazione presunto. Nel corso dell'esercizio è consentito l'utilizzo anche della quota accantonata se il bilancio è deliberato a seguito dell'approvazione del prospetto concernente il risultato di amministrazione presunto dell'anno precedente aggiornato sulla base di un pre-consuntivo dell'esercizio precedente. E' consentito l'utilizzo anche della quota destinata agli investimenti e della quota libera del risultato di amministrazione dell'anno precedente se il bilancio (o la variazione di bilancio) è deliberato a seguito dell'approvazione del rendiconto dell'anno precedente.

(3) La somma algebrica finale non può essere inferiore a zero per il rispetto della disposizione di cui all'articolo 162 del testo unico delle leggi sull'ordinamento degli enti locali.

(4) Con riferimento a ciascun esercizio, il saldo positivo dell'equilibrio di parte corrente in termini di competenza finanziaria può costituire copertura agli investimenti imputati agli esercizi successivi per un importo non superiore al minore valore tra la media dei saldi di parte corrente in termini di competenza e la media dei saldi di parte corrente in termini di cassa registrati negli ultimi tre esercizi rendicontati, se sempre positivi, determinati al netto dell'utilizzo dell'avanzo di amministrazione, del fondo di cassa, e delle entrate non ricorrenti che non hanno dato copertura a impegni, o pagamenti.

# COMUNE DI PREDORE

## Allegato a) Risultato presunto di amministrazione

### BILANCIO DI PREVISIONE ESERCIZIO 2018

#### TABELLA DIMOSTRATIVA DEL RISULTATO DI AMMINISTRAZIONE PRESUNTO (ALL'INIZIO DELL'ESERCIZIO 2018 DI RIFERIMENTO DEL BILANCIO DI PREVISIONE)

1) Determinazione del risultato di amministrazione presunto al 31.12.2017		
(+)	<b>Risultato di amministrazione iniziale dell'esercizio 2017</b>	<b>212.489,21</b>
(+)	<b>Fondo pluriennale vincolato iniziale dell'esercizio 2017</b>	<b>258.535,51</b>
(+)	Entrate già accertate nell'esercizio 2017	1.789.490,87
(-)	Uscite già impegnate nell'esercizio 2017	1.972.855,63
(-)	Riduzione dei residui attivi già verificatesi nell'esercizio 2017	0,00
(+)	Incremento dei residui attivi già verificatesi nell'esercizio 2017	578,13
(+)	Riduzione dei residui passivi già verificatesi nell'esercizio 2017	0,00
(=)	<b>Risultato di amministrazione dell'esercizio 2017 alla data di redazione del bilancio di previsione dell'anno 2018</b>	<b>288.238,09</b>
(+)	Entrate che prevedo di accertare per il restante periodo dell'esercizio 2017	0,00
(-)	Spese che prevedo di impegnare per il restante periodo dell'esercizio 2017	0,00
(-)	Riduzione dei residui attivi presunta per il restante periodo dell'esercizio 2017	0,00
(+)	Incremento dei residui attivi presunto per il restante periodo dell'esercizio 2017	0,00
(+)	Riduzione dei residui passivi presunta per il restante periodo dell'esercizio 2017	0,00
(-)	Fondo pluriennale vincolato dell'esercizio 2017 (1)	21.234,58
(=)	<b>A) Risultato di amministrazione presunto al 31.12.2017 (2)</b>	<b>267.003,51</b>
2) Composizione del risultato di amministrazione presunto al 31.12.2017		
	<b>Parte accantonata (3)</b>	
	- Fondo crediti di dubbia esigibilità al 31.12.2017 (4)	114.777,12
	- Fondo anticipazioni liquidità DL 35 del 2013 e successive modifiche e rifinanziamenti (5)	0,00
	- Fondo perdite società partecipate (5)	0,00
	- Fondo contenzioso (5)	0,00
	- Altri accantonamenti (5)	18.347,45
	<b>B) Totale parte accantonata</b>	<b>133.124,57</b>
	<b>Parte vincolata</b>	
	- Vincoli derivanti da leggi e dai principi contabili	0,00
	- Vincoli derivanti da trasferimenti	0,00
	- Vincoli derivanti dalla contrazione di mutui	0,00
	- Vincoli formalmente attribuiti dall'ente	0,00
	- Altri vincoli	0,00
	<b>C) Totale parte vincolata</b>	<b>0,00</b>
	<b>Parte destinata agli investimenti</b>	
	<b>D) Totale destinata agli investimenti</b>	<b>62.305,93</b>
	<b>E) Totale parte disponibile (E=A-B-C-D)</b>	<b>71.573,01</b>
	<b>Se E è negativo, tale importo è iscritto tra le spese del bilancio di previsione come disavanzo da ripianare (6)</b>	
3) Utilizzo quote vincolate del risultato di amministrazione presunto al 31.12.2017:		
	<b>Utilizzo quota vincolata</b>	
	- Utilizzo vincoli derivanti da leggi e dai principi contabili	0,00
	- Utilizzo vincoli derivanti da trasferimenti	0,00
	- Utilizzo vincoli derivanti dalla contrazione di mutui	0,00
	- Utilizzo vincoli formalmente attribuiti dall'ente	0,00
	- Utilizzo altri vincoli	0,00
	<b>Totale utilizzo avanzo di amministrazione presunto</b>	<b>0,00</b>

- 1) Indicare l'importo del fondo pluriennale vincolato totale stanziato in entrata del bilancio di previsione per l'esercizio 2018.
- 2) Se negativo, le regioni indicano in nota la quota del disavanzo corrispondente al debito autorizzato e non contratto, distintamente da quella derivante dalla gestione ordinaria.
- 3) Non comprende il fondo pluriennale vincolato.
- 4) Indicare l'importo del fondo crediti di dubbia esigibilità risultante nel prospetto del risultato di amministrazione allegato al consuntivo dell'esercizio 2016, incrementato dell'accantonamento al fondo crediti di dubbia esigibilità stanziato nel bilancio di previsione 2017 (importo aggiornato), al netto degli eventuali utilizzi del fondo successivi all'approvazione del consuntivo 2016. Se il bilancio di previsione dell'esercizio 2017 è approvato nel corso dell'esercizio 2018, indicare, sulla base dei dati di preconsuntivo o di consuntivo, l'importo del fondo crediti di dubbia esigibilità del prospetto del risultato di amministrazione del rendiconto dell'esercizio 2017.
- 5) Indicare l'importo del fondo risultante nel prospetto del risultato di amministrazione allegato al consuntivo dell'esercizio 2016, incrementato dell'importo realtivo al fondo stanziato nel bilancio di previsione 2017 (importo aggiornato), al netto degli eventuali utilizzi del fondo successivi all'approvazione del consuntivo 2016. Se il bilancio di previsione dell'esercizio 2018 è approvato nel corso dell'esercizio 2018, indicare, sulla base dei dati di preconsuntivo o di consuntivo, l'importo del fondo indicato nel prospetto del risultato di amministrazione del rendiconto dell'esercizio 2018.
- 6) In caso di risultato negativo, le regioni indicano in nota la quota del disavanzo corrispondente al debito autorizzato e non contratto, distintamente da quella derivante dalla gestione ordinaria e iscrivono nel passivo del bilancio di previsione 2018 l'importo di cui alla lettera E, distinguendo le due componenti del disavanzo. A decorrere dal 2016 si fa riferimento all'ammontare del debito autorizzato alla data del 31 dicembre 2015.

COMPOSIZIONE PER MISSIONI E PROGRAMMI DEL FONDO PLURIENNALE VINCOLATO  
DELL'ESERCIZIO 2018 DI RIFERIMENTO DEL BILANCIO

MISSIONI E PROGRAMMI	Fondo pluriennale vincolato al 31 dicembre dell'esercizio 2017	Spese impegnate negli esercizi precedenti con copertura costituita dal fondo pluriennale vincolato e imputate all'esercizio 2018	Quota del fondo pluriennale vincolato al 31 dicembre dell'esercizio 2017, non destinata ad essere utilizzata nell'esercizio 2018 e rinviata all'esercizio 2019 e successivi	Spese che si prevede di impegnare nell'esercizio 2018, con copertura costituita dal fondo pluriennale vincolato con imputazione agli esercizi:				Fondo pluriennale vincolato al 31 dicembre dell'esercizio 2018
				2019	2020	Anni successivi	Imputazione non ancora definita	
	(a)	(b)	(c)=(a)-(b)	(d)	(e)	(f)	(g)	(h)=(c)+(d)+(e)+(f)+(g)
<b>01 Missione 1 - Servizi istituzionali, generali e di gestione</b>								
01 Organi istituzionali	0,00	0,00	0,00	0,00	0,00	0,00	0,00	0,00
02 Segreteria generale	0,00	0,00	0,00	0,00	0,00	0,00	0,00	0,00
03 Gestione economica, finanziaria, programmazione e provveditorato	1.145,00	1.145,00	0,00	0,00	0,00	0,00	0,00	0,00
04 Gestione delle entrate tributarie e servizi fiscali	0,00	0,00	0,00	0,00	0,00	0,00	0,00	0,00
05 Gestione dei beni demaniali e patrimoniali	0,00	0,00	0,00	0,00	0,00	0,00	0,00	0,00
06 Ufficio tecnico	0,00	0,00	0,00	0,00	0,00	0,00	0,00	0,00
07 Elezioni e consultazioni popolari - Anagrafe e stato civile	0,00	0,00	0,00	0,00	0,00	0,00	0,00	0,00
08 Statistica e sistemi informativi	0,00	0,00	0,00	0,00	0,00	0,00	0,00	0,00
09 Assistenza tecnico-amministrativa agli enti locali	0,00	0,00	0,00	0,00	0,00	0,00	0,00	0,00
10 Risorse umane	0,00	0,00	0,00	0,00	0,00	0,00	0,00	0,00
11 Altri servizi generali	20.089,58	20.089,58	0,00	0,00	0,00	0,00	0,00	0,00
12 Politica regionale unitaria per i servizi istituzionali, generali e di gestione (solo per le Regioni)	0,00	0,00	0,00	0,00	0,00	0,00	0,00	0,00
<b>Totale Missione 1 Servizi istituzionali, generali e di gestione</b>	<b>21.234,58</b>	<b>21.234,58</b>	<b>0,00</b>	<b>0,00</b>	<b>0,00</b>	<b>0,00</b>	<b>0,00</b>	<b>0,00</b>
<b>02 Missione 2 - Giustizia</b>								
01 Uffici giudiziari	0,00	0,00	0,00	0,00	0,00	0,00	0,00	0,00
02 Casa circondariale e altri servizi	0,00	0,00	0,00	0,00	0,00	0,00	0,00	0,00
03 Politica regionale unitaria per la giustizia (solo per le Regioni)	0,00	0,00	0,00	0,00	0,00	0,00	0,00	0,00
<b>Totale Missione 2 Giustizia</b>	<b>0,00</b>	<b>0,00</b>	<b>0,00</b>	<b>0,00</b>	<b>0,00</b>	<b>0,00</b>	<b>0,00</b>	<b>0,00</b>
<b>03 Missione 3 - Ordine pubblico e sicurezza</b>								



COMPOSIZIONE PER MISSIONI E PROGRAMMI DEL FONDO PLURIENNALE VINCOLATO  
DELL'ESERCIZIO 2018 DI RIFERIMENTO DEL BILANCIO

MISSIONI E PROGRAMMI	Fondo pluriennale vincolato al 31 dicembre dell'esercizio 2017	Spese impegnate negli esercizi precedenti con copertura costituita dal fondo pluriennale vincolato e imputate all'esercizio 2018	Quota del fondo pluriennale vincolato al 31 dicembre dell'esercizio 2017, non destinata ad essere utilizzata nell'esercizio 2018 e rinviata all'esercizio 2019 e successivi	Spese che si prevede di impegnare nell'esercizio 2018, con copertura costituita dal fondo pluriennale vincolato con imputazione agli esercizi:				Fondo pluriennale vincolato al 31 dicembre dell'esercizio 2018
				2019	2020	Anni successivi	Imputazione non ancora definita	
	(a)	(b)	(c)=(a)-(b)	(d)	(e)	(f)	(g)	(h)=(c)+(d)+(e)+(f)+(g)
<b>01</b> Polizia locale e amministrativa	0,00	0,00	0,00	0,00	0,00	0,00	0,00	0,00
<b>02</b> Sistema integrato di sicurezza urbana	0,00	0,00	0,00	0,00	0,00	0,00	0,00	0,00
<b>03</b> Politica regionale unitaria per l'ordine pubblico e la sicurezza (solo per le Regioni)	0,00	0,00	0,00	0,00	0,00	0,00	0,00	0,00
<b>Totale Missione 3 Ordine pubblico e sicurezza</b>	0,00	0,00	0,00	0,00	0,00	0,00	0,00	0,00
<b>04 Missione 4 - Istruzione e diritto allo studio</b>								
<b>01</b> Istruzione prescolastica	0,00	0,00	0,00	0,00	0,00	0,00	0,00	0,00
<b>02</b> Altri ordini di istruzione non universitaria	0,00	0,00	0,00	0,00	0,00	0,00	0,00	0,00
<b>03</b> Edilizia scolastica (solo per le Regioni)	0,00	0,00	0,00	0,00	0,00	0,00	0,00	0,00
<b>04</b> Istruzione universitaria	0,00	0,00	0,00	0,00	0,00	0,00	0,00	0,00
<b>05</b> Istruzione tecnica superiore	0,00	0,00	0,00	0,00	0,00	0,00	0,00	0,00
<b>06</b> Servizi ausiliari all'istruzione	0,00	0,00	0,00	0,00	0,00	0,00	0,00	0,00
<b>07</b> Diritto allo studio	0,00	0,00	0,00	0,00	0,00	0,00	0,00	0,00
<b>08</b> Politica regionale unitaria per l'istruzione e il diritto allo studio (solo per le Regioni)	0,00	0,00	0,00	0,00	0,00	0,00	0,00	0,00
<b>Totale Missione 4 Istruzione e diritto allo studio</b>	0,00	0,00	0,00	0,00	0,00	0,00	0,00	0,00
<b>05 Missione 5 - Tutela e valorizzazione dei beni e delle attività culturali</b>								
<b>01</b> Valorizzazione dei beni di interesse storico	0,00	0,00	0,00	0,00	0,00	0,00	0,00	0,00
<b>02</b> Attività culturali e interventi diversi nel settore culturale	0,00	0,00	0,00	0,00	0,00	0,00	0,00	0,00
<b>03</b> Politica regionale unitaria per la tutela dei beni e delle attività culturali (solo per le Regioni)	0,00	0,00	0,00	0,00	0,00	0,00	0,00	0,00

COMPOSIZIONE PER MISSIONI E PROGRAMMI DEL FONDO PLURIENNALE VINCOLATO  
DELL'ESERCIZIO 2018 DI RIFERIMENTO DEL BILANCIO

MISSIONI E PROGRAMMI	Fondo pluriennale vincolato al 31 dicembre dell'esercizio 2017	Spese impegnate negli esercizi precedenti con copertura costituita dal fondo pluriennale vincolato e imputate all'esercizio 2018	Quota del fondo pluriennale vincolato al 31 dicembre dell'esercizio 2017, non destinata ad essere utilizzata nell'esercizio 2018 e rinviata all'esercizio 2019 e successivi	Spese che si prevede di impegnare nell'esercizio 2018, con copertura costituita dal fondo pluriennale vincolato con imputazione agli esercizi:				Fondo pluriennale vincolato al 31 dicembre dell'esercizio 2018
				2019	2020	Anni successivi	Imputazione non ancora definita	
	(a)	(b)	(c)=(a)-(b)	(d)	(e)	(f)	(g)	(h)=(c)+(d)+(e)+(f)+(g)
<b>Totale Missione 5 Tutela e valorizzazione dei beni e delle attività culturali</b>	0,00	0,00	0,00	0,00	0,00	0,00	0,00	0,00
<b>06 Missione 6 - Politiche giovanili, sport e tempo libero</b>								
01 Sport e tempo libero	0,00	0,00	0,00	0,00	0,00	0,00	0,00	0,00
02 Giovani	0,00	0,00	0,00	0,00	0,00	0,00	0,00	0,00
03 Politica regionale unitaria per i giovani, lo sport e il tempo libero (solo per le Regioni)	0,00	0,00	0,00	0,00	0,00	0,00	0,00	0,00
<b>Totale Missione 6 Politiche giovanili, sport e tempo libero</b>	0,00	0,00	0,00	0,00	0,00	0,00	0,00	0,00
<b>07 Missione 7 - Turismo</b>								
01 Sviluppo e valorizzazione del turismo	0,00	0,00	0,00	0,00	0,00	0,00	0,00	0,00
02 Politica regionale unitaria per il turismo (solo per le Regioni)	0,00	0,00	0,00	0,00	0,00	0,00	0,00	0,00
<b>Totale Missione 7 Turismo</b>	0,00	0,00	0,00	0,00	0,00	0,00	0,00	0,00
<b>08 Missione 8 - Assetto del territorio ed edilizia abitativa</b>								
01 Urbanistica e assetto del territorio	0,00	0,00	0,00	0,00	0,00	0,00	0,00	0,00
02 Edilizia residenziale pubblica e locale e piani di edilizia economico-popolare	0,00	0,00	0,00	0,00	0,00	0,00	0,00	0,00
03 Politica regionale unitaria per l'assetto del territorio e l'edilizia abitativa (solo per le Regioni)	0,00	0,00	0,00	0,00	0,00	0,00	0,00	0,00
<b>Totale Missione 8 Assetto del territorio ed edilizia abitativa</b>	0,00	0,00	0,00	0,00	0,00	0,00	0,00	0,00
<b>09 Missione 9 - Sviluppo sostenibile e tutela del territorio e dell'ambiente</b>								
01 Difesa del suolo	0,00	0,00	0,00	0,00	0,00	0,00	0,00	0,00

COMPOSIZIONE PER MISSIONI E PROGRAMMI DEL FONDO PLURIENNALE VINCOLATO  
DELL'ESERCIZIO 2018 DI RIFERIMENTO DEL BILANCIO

MISSIONI E PROGRAMMI	Fondo pluriennale vincolato al 31 dicembre dell'esercizio 2017	Spese impegnate negli esercizi precedenti con copertura costituita dal fondo pluriennale vincolato e imputate all'esercizio 2018	Quota del fondo pluriennale vincolato al 31 dicembre dell'esercizio 2017, non destinata ad essere utilizzata nell'esercizio 2018 e rinviata all'esercizio 2019 e successivi	Spese che si prevede di impegnare nell'esercizio 2018, con copertura costituita dal fondo pluriennale vincolato con imputazione agli esercizi:				Fondo pluriennale vincolato al 31 dicembre dell'esercizio 2018
				2019	2020	Anni successivi	Imputazione non ancora definita	
	(a)	(b)	(c)=(a)-(b)	(d)	(e)	(f)	(g)	(h)=(c)+(d)+(e)+(f)+(g)
<b>02</b> Tutela, valorizzazione e recupero ambientale	0,00	0,00	0,00	0,00	0,00	0,00	0,00	0,00
<b>03</b> Rifiuti	0,00	0,00	0,00	0,00	0,00	0,00	0,00	0,00
<b>04</b> Servizio idrico integrato	0,00	0,00	0,00	0,00	0,00	0,00	0,00	0,00
<b>05</b> Aree protette, parchi naturali, protezione naturalistica e forestazione	0,00	0,00	0,00	0,00	0,00	0,00	0,00	0,00
<b>06</b> Tutela e valorizzazione delle risorse idriche	0,00	0,00	0,00	0,00	0,00	0,00	0,00	0,00
<b>07</b> Sviluppo sostenibile territorio montano piccoli Comuni	0,00	0,00	0,00	0,00	0,00	0,00	0,00	0,00
<b>08</b> Qualità dell'aria e riduzione dell'inquinamento	0,00	0,00	0,00	0,00	0,00	0,00	0,00	0,00
<b>09</b> Politica regionale unitaria per lo sviluppo sostenibile e la tutela del territorio e l'ambiente (solo per le Regioni)	0,00	0,00	0,00	0,00	0,00	0,00	0,00	0,00
<b>Totale Missione 9 Sviluppo sostenibile e tutela del territorio e dell'ambiente</b>	0,00	0,00	0,00	0,00	0,00	0,00	0,00	0,00
<b>10 Missione 10 - Trasporti e diritto alla mobilità</b>								
<b>01</b> Trasporto ferroviario	0,00	0,00	0,00	0,00	0,00	0,00	0,00	0,00
<b>02</b> Trasporto pubblico locale	0,00	0,00	0,00	0,00	0,00	0,00	0,00	0,00
<b>03</b> Trasporto per vie d'acqua	0,00	0,00	0,00	0,00	0,00	0,00	0,00	0,00
<b>04</b> Altre modalità di trasporto	0,00	0,00	0,00	0,00	0,00	0,00	0,00	0,00
<b>05</b> Viabilità e infrastrutture stradali	0,00	0,00	0,00	0,00	0,00	0,00	0,00	0,00
<b>06</b> Politica regionale unitaria per i trasporti e il diritto alla mobilità' (solo per le Regioni)	0,00	0,00	0,00	0,00	0,00	0,00	0,00	0,00
<b>Totale Missione 10 Trasporti e diritto alla mobilità</b>	0,00	0,00	0,00	0,00	0,00	0,00	0,00	0,00
<b>11 Missione 11 - Soccorso civile</b>								

COMPOSIZIONE PER MISSIONI E PROGRAMMI DEL FONDO PLURIENNALE VINCOLATO  
DELL'ESERCIZIO 2018 DI RIFERIMENTO DEL BILANCIO

MISSIONI E PROGRAMMI	Fondo pluriennale vincolato al 31 dicembre dell'esercizio 2017	Spese impegnate negli esercizi precedenti con copertura costituita dal fondo pluriennale vincolato e imputate all'esercizio 2018	Quota del fondo pluriennale vincolato al 31 dicembre dell'esercizio 2017, non destinata ad essere utilizzata nell'esercizio 2018 e rinviata all'esercizio 2019 e successivi	Spese che si prevede di impegnare nell'esercizio 2018, con copertura costituita dal fondo pluriennale vincolato con imputazione agli esercizi:				Fondo pluriennale vincolato al 31 dicembre dell'esercizio 2018
				2019	2020	Anni successivi	Imputazione non ancora definita	
	(a)	(b)	(c)=(a)-(b)	(d)	(e)	(f)	(g)	(h)=(c)+(d)+(e)+(f)+(g)
<b>01</b> Sistema di protezione civile	0,00	0,00	0,00	0,00	0,00	0,00	0,00	0,00
<b>02</b> Interventi a seguito di calamità naturali	0,00	0,00	0,00	0,00	0,00	0,00	0,00	0,00
<b>03</b> Politica regionale unitaria per il soccorso e la protezione civile (solo per le Regioni)	0,00	0,00	0,00	0,00	0,00	0,00	0,00	0,00
<b>Totale Missione 11 Soccorso civile</b>	<b>0,00</b>	<b>0,00</b>	<b>0,00</b>	<b>0,00</b>	<b>0,00</b>	<b>0,00</b>	<b>0,00</b>	<b>0,00</b>
<b>12 Missione 12 - Diritti sociali, politiche sociali e famiglia</b>								
<b>01</b> Interventi per l'infanzia e i minori e per asili nido	0,00	0,00	0,00	0,00	0,00	0,00	0,00	0,00
<b>02</b> Interventi per la disabilità	0,00	0,00	0,00	0,00	0,00	0,00	0,00	0,00
<b>03</b> Interventi per gli anziani	0,00	0,00	0,00	0,00	0,00	0,00	0,00	0,00
<b>04</b> Interventi per soggetti a rischio di esclusione sociale	0,00	0,00	0,00	0,00	0,00	0,00	0,00	0,00
<b>05</b> Interventi per le famiglie	0,00	0,00	0,00	0,00	0,00	0,00	0,00	0,00
<b>06</b> Interventi per il diritto alla casa	0,00	0,00	0,00	0,00	0,00	0,00	0,00	0,00
<b>07</b> Programmazione e governo della rete dei servizi sociosanitari e sociali	0,00	0,00	0,00	0,00	0,00	0,00	0,00	0,00
<b>08</b> Cooperazione e associazionismo	0,00	0,00	0,00	0,00	0,00	0,00	0,00	0,00
<b>09</b> Servizio necroscopico e cimiteriale	0,00	0,00	0,00	0,00	0,00	0,00	0,00	0,00
<b>10</b> Politica regionale unitaria per i diritti sociali e la famiglia (solo per le Regioni)	0,00	0,00	0,00	0,00	0,00	0,00	0,00	0,00
<b>Totale Missione 12 Diritti sociali, politiche sociali e famiglia</b>	<b>0,00</b>	<b>0,00</b>	<b>0,00</b>	<b>0,00</b>	<b>0,00</b>	<b>0,00</b>	<b>0,00</b>	<b>0,00</b>
<b>13 Missione 13 - Tutela della salute</b>								
<b>01</b> Servizio sanitario regionale - finanziamento ordinario corrente per la garanzia dei LEA	0,00	0,00	0,00	0,00	0,00	0,00	0,00	0,00

COMPOSIZIONE PER MISSIONI E PROGRAMMI DEL FONDO PLURIENNALE VINCOLATO  
DELL'ESERCIZIO 2018 DI RIFERIMENTO DEL BILANCIO

MISSIONI E PROGRAMMI	Fondo pluriennale vincolato al 31 dicembre dell'esercizio 2017	Spese impegnate negli esercizi precedenti con copertura costituita dal fondo pluriennale vincolato e imputate all'esercizio 2018	Quota del fondo pluriennale vincolato al 31 dicembre dell'esercizio 2017, non destinata ad essere utilizzata nell'esercizio 2018 e rinviata all'esercizio 2019 e successivi	Spese che si prevede di impegnare nell'esercizio 2018, con copertura costituita dal fondo pluriennale vincolato con imputazione agli esercizi:				Fondo pluriennale vincolato al 31 dicembre dell'esercizio 2018
				2019	2020	Anni successivi	Imputazione non ancora definita	
	(a)	(b)	(c)=(a)-(b)	(d)	(e)	(f)	(g)	(h)=(c)+(d)+(e)+(f)+(g)
<b>02</b> Servizio sanitario regionale - finanziamento aggiuntivo corrente per livelli di assistenza superiori ai LEA	0,00	0,00	0,00	0,00	0,00	0,00	0,00	0,00
<b>03</b> Servizio sanitario regionale - finanziamento aggiuntivo corrente per la copertura dello squilibrio di bilancio corrente	0,00	0,00	0,00	0,00	0,00	0,00	0,00	0,00
<b>04</b> Servizio sanitario regionale - ripiano di disavanzi sanitari relativi ad esercizi pregressi	0,00	0,00	0,00	0,00	0,00	0,00	0,00	0,00
<b>05</b> Servizio sanitario regionale - investimenti sanitari	0,00	0,00	0,00	0,00	0,00	0,00	0,00	0,00
<b>06</b> Servizio sanitario regionale - restituzione maggiori gettiti SSN	0,00	0,00	0,00	0,00	0,00	0,00	0,00	0,00
<b>07</b> Ulteriori spese in materia sanitaria	0,00	0,00	0,00	0,00	0,00	0,00	0,00	0,00
<b>08</b> Politica regionale unitaria per la tutela della salute (solo per le Regioni)	0,00	0,00	0,00	0,00	0,00	0,00	0,00	0,00
<b>Totale Missione 13 Tutela della salute</b>	0,00	0,00	0,00	0,00	0,00	0,00	0,00	0,00
<b>14 Missione 14 - Sviluppo economico e competitività</b>								
<b>01</b> Industria, PMI e Artigianato	0,00	0,00	0,00	0,00	0,00	0,00	0,00	0,00
<b>02</b> Commercio - reti distributive - tutela dei consumatori	0,00	0,00	0,00	0,00	0,00	0,00	0,00	0,00
<b>03</b> Ricerca e innovazione	0,00	0,00	0,00	0,00	0,00	0,00	0,00	0,00
<b>04</b> Reti e altri servizi di pubblica utilità	0,00	0,00	0,00	0,00	0,00	0,00	0,00	0,00
<b>05</b> Politica regionale unitaria per lo sviluppo economico e la competitività (solo per le Regioni)	0,00	0,00	0,00	0,00	0,00	0,00	0,00	0,00
<b>Totale Missione 14 Sviluppo economico e competitività</b>	0,00	0,00	0,00	0,00	0,00	0,00	0,00	0,00
<b>15 Missione 15 - Politiche per il lavoro e la formazione professionale</b>								

COMPOSIZIONE PER MISSIONI E PROGRAMMI DEL FONDO PLURIENNALE VINCOLATO  
DELL'ESERCIZIO 2018 DI RIFERIMENTO DEL BILANCIO

MISSIONI E PROGRAMMI	Fondo pluriennale vincolato al 31 dicembre dell'esercizio 2017	Spese impegnate negli esercizi precedenti con copertura costituita dal fondo pluriennale vincolato e imputate all'esercizio 2018	Quota del fondo pluriennale vincolato al 31 dicembre dell'esercizio 2017, non destinata ad essere utilizzata nell'esercizio 2018 e rinviata all'esercizio 2019 e successivi	Spese che si prevede di impegnare nell'esercizio 2018, con copertura costituita dal fondo pluriennale vincolato con imputazione agli esercizi:				Fondo pluriennale vincolato al 31 dicembre dell'esercizio 2018
				2019	2020	Anni successivi	Imputazione non ancora definita	
	(a)	(b)	(c)=(a)-(b)	(d)	(e)	(f)	(g)	(h)=(c)+(d)+(e)+(f)+(g)
<b>01</b> Servizi per lo sviluppo del mercato del lavoro	0,00	0,00	0,00	0,00	0,00	0,00	0,00	0,00
<b>02</b> Formazione professionale	0,00	0,00	0,00	0,00	0,00	0,00	0,00	0,00
<b>03</b> Sostegno all'occupazione	0,00	0,00	0,00	0,00	0,00	0,00	0,00	0,00
<b>04</b> Politica regionale unitaria per il lavoro e la formazione professionale (solo per le Regioni)	0,00	0,00	0,00	0,00	0,00	0,00	0,00	0,00
<b>Totale Missione 15 Politiche per il lavoro e la formazione professionale</b>	0,00	0,00	0,00	0,00	0,00	0,00	0,00	0,00
<b>16 Missione 16 - Agricoltura, politiche agroalimentari e pesca</b>								
<b>01</b> Sviluppo del settore agricolo e del sistema agroalimentare	0,00	0,00	0,00	0,00	0,00	0,00	0,00	0,00
<b>02</b> Caccia e pesca	0,00	0,00	0,00	0,00	0,00	0,00	0,00	0,00
<b>03</b> Politica regionale unitaria per l'agricoltura, i sistemi agroalimentari, la caccia e la pesca (solo per le Regioni)	0,00	0,00	0,00	0,00	0,00	0,00	0,00	0,00
<b>Totale Missione 16 Agricoltura, politiche agroalimentari e pesca</b>	0,00	0,00	0,00	0,00	0,00	0,00	0,00	0,00
<b>17 Missione 17 - Energia e diversificazione delle fonti energetiche</b>								
<b>01</b> Fonti energetiche	0,00	0,00	0,00	0,00	0,00	0,00	0,00	0,00
<b>02</b> Politica regionale unitaria per l'energia e la diversificazione delle fonti energetiche (solo per le Regioni)	0,00	0,00	0,00	0,00	0,00	0,00	0,00	0,00
<b>Totale Missione 17 Energia e diversificazione delle fonti energetiche</b>	0,00	0,00	0,00	0,00	0,00	0,00	0,00	0,00
<b>18 Missione 18 - Relazioni con le altre autonomie territoriali e locali</b>								
<b>01</b> Relazioni finanziarie con le altre autonomie territoriali	0,00	0,00	0,00	0,00	0,00	0,00	0,00	0,00

COMPOSIZIONE PER MISSIONI E PROGRAMMI DEL FONDO PLURIENNALE VINCOLATO  
DELL'ESERCIZIO 2018 DI RIFERIMENTO DEL BILANCIO

MISSIONI E PROGRAMMI	Fondo pluriennale vincolato al 31 dicembre dell'esercizio 2017	Spese impegnate negli esercizi precedenti con copertura costituita dal fondo pluriennale vincolato e imputate all'esercizio 2018	Quota del fondo pluriennale vincolato al 31 dicembre dell'esercizio 2017, non destinata ad essere utilizzata nell'esercizio 2018 e rinviata all'esercizio 2019 e successivi	Spese che si prevede di impegnare nell'esercizio 2018, con copertura costituita dal fondo pluriennale vincolato con imputazione agli esercizi:				Fondo pluriennale vincolato al 31 dicembre dell'esercizio 2018
				2019	2020	Anni successivi	Imputazione non ancora definita	
	(a)	(b)	(c)=(a)-(b)	(d)	(e)	(f)	(g)	(h)=(c)+(d)+(e)+(f)+(g)
02 Politica regionale unitaria per le relazioni con le altre autonomie locali (solo per le Regioni)	0,00	0,00	0,00	0,00	0,00	0,00	0,00	0,00
<b>Totale Missione 18 Relazioni con le altre autonomie territoriali e locali</b>	0,00	0,00	0,00	0,00	0,00	0,00	0,00	0,00
<b>19 Missione 19 - Relazioni internazionali</b>								
01 Relazioni internazionali e Cooperazione allo sviluppo	0,00	0,00	0,00	0,00	0,00	0,00	0,00	0,00
02 Cooperazione territoriale	0,00	0,00	0,00	0,00	0,00	0,00	0,00	0,00
<b>Totale Missione 19 Relazioni internazionali</b>	0,00	0,00	0,00	0,00	0,00	0,00	0,00	0,00
<b>TOTALE</b>	21.234,58	21.234,58	0,00	0,00	0,00	0,00	0,00	0,00

- (a) L'importo "TOTALE" dell'ultima riga corrisponde alla somma delle due voci "Fondo pluriennale di parte corrente" e "Fondo pluriennale in c/capitale" iscritte in entrata del bilancio di previsione dell'esercizio 2018. In ciascuna riga, in corrispondenza di ciascun programma di spesa, indicare la stima degli impegni che si prevede di assumere alla data del 31 dicembre dell'esercizio in corso di gestione imputati agli esercizi successivi finanziati dal fondo pluriennale vincolato (sono compresi anche gli impegni assunti negli esercizi precedenti con imputazione agli esercizi successivi) o, se tale stima non risulti possibile, l'importo delle previsioni definitive di spesa del fondo pluriennale vincolato del bilancio dell'esercizio in corso di gestione. Se il bilancio di previsione è approvato dopo il 31 dicembre, indicare l'importo degli impegni assunti negli esercizi precedenti con imputazione agli esercizi successivi determinato sulla base di dati di preconsuntivo. Nel bilancio di previsione dell'esercizio di entrata in vigore della riforma tale importo è pari a 0, a meno che il bilancio non sia approvato dopo il riaccertamento straordinario dei residui. In tal caso indicare l'importo del fondo pluriennale vincolato determinato in tale occasione.
- (b) Indicare l'importo presunto alla data del 31 dicembre 2017 delle spese impegnate negli esercizi precedenti all'esercizio 2018, con copertura costituita dal fondo pluriennale vincolato, imputate all'esercizio 2018. Nel primo esercizio di entrata in vigore della riforma, se il bilancio di previsione è approvato dopo il riaccertamento straordinario dei residui, indicare la differenza tra i residui passivi cancellati e reimputati all'esercizio 2018 e i residui attivi cancellati e reimputati all'esercizio 2018 in occasione del riaccertamento straordinario dei residui.
- (g) Risulta possibile stanziare nel bilancio di previsione annuale e pluriennale il fondo pluriennale vincolato anche nel caso di investimenti per i quali non risulta motivatamente possibile individuare l'esigibilità della spesa. Le cause che non hanno reso ancora possibile porre in essere la programmazione necessaria per definire il cronoprogramma della spesa sono dettagliatamente indicate nella Nota integrativa al bilancio. In caso di mancato impegno gli stanziamenti di tale colonna vanno in economia.
- (h) Per ciascuna riga, indicare l'importo delle previsioni di spesa relative al fondo pluriennale vincolato stanziate nel bilancio di previsione dell'esercizio 2018. L'importo della voce "Totale" dell'ultima riga corrisponde al totale del fondo pluriennale stanziato in spesa nel bilancio di previsione dell'esercizio 2018 e alla somma delle prime due voci iscritte in entrata del bilancio di previsione dell'esercizio 2019, al netto della voce "Totale missioni" della colonna (g).

COMPOSIZIONE PER MISSIONI E PROGRAMMI DEL FONDO PLURIENNALE VINCOLATO  
DELL'ESERCIZIO 2019 DI RIFERIMENTO DEL BILANCIO

MISSIONI E PROGRAMMI	Fondo pluriennale vincolato al 31 dicembre dell'esercizio 2018	Spese impegnate negli esercizi precedenti con copertura costituita dal fondo pluriennale vincolato e imputate all'esercizio 2019	Quota del fondo pluriennale vincolato al 31 dicembre dell'esercizio 2018, non destinata ad essere utilizzata nell'esercizio 2019 e rinviata all'esercizio 2020 e successivi	Spese che si prevede di impegnare nell'esercizio 2019, con copertura costituita dal fondo pluriennale vincolato con imputazione agli esercizi:				Fondo pluriennale vincolato al 31 dicembre dell'esercizio 2019
				2020	2021	Anni successivi	Imputazione non ancora definita	
	(a)	(b)	(c)=(a)-(b)	(d)	(e)	(f)	(g)	(h)=(c)+(d)+(e)+(f)+(g)
<b>01 Missione 1 - Servizi istituzionali, generali e di gestione</b>								
01 Organi istituzionali	0,00	0,00	0,00	0,00	0,00	0,00	0,00	0,00
02 Segreteria generale	0,00	0,00	0,00	0,00	0,00	0,00	0,00	0,00
03 Gestione economica, finanziaria, programmazione e provveditorato	0,00	0,00	0,00	0,00	0,00	0,00	0,00	0,00
04 Gestione delle entrate tributarie e servizi fiscali	0,00	0,00	0,00	0,00	0,00	0,00	0,00	0,00
05 Gestione dei beni demaniali e patrimoniali	0,00	0,00	0,00	0,00	0,00	0,00	0,00	0,00
06 Ufficio tecnico	0,00	0,00	0,00	0,00	0,00	0,00	0,00	0,00
07 Elezioni e consultazioni popolari - Anagrafe e stato civile	0,00	0,00	0,00	0,00	0,00	0,00	0,00	0,00
08 Statistica e sistemi informativi	0,00	0,00	0,00	0,00	0,00	0,00	0,00	0,00
09 Assistenza tecnico-amministrativa agli enti locali	0,00	0,00	0,00	0,00	0,00	0,00	0,00	0,00
10 Risorse umane	0,00	0,00	0,00	0,00	0,00	0,00	0,00	0,00
11 Altri servizi generali	0,00	0,00	0,00	0,00	0,00	0,00	0,00	0,00
12 Politica regionale unitaria per i servizi istituzionali, generali e di gestione (solo per le Regioni)	0,00	0,00	0,00	0,00	0,00	0,00	0,00	0,00
<b>Totale Missione 1 Servizi istituzionali, generali e di gestione</b>	<b>0,00</b>	<b>0,00</b>	<b>0,00</b>	<b>0,00</b>	<b>0,00</b>	<b>0,00</b>	<b>0,00</b>	<b>0,00</b>
<b>02 Missione 2 - Giustizia</b>								
01 Uffici giudiziari	0,00	0,00	0,00	0,00	0,00	0,00	0,00	0,00
02 Casa circondariale e altri servizi	0,00	0,00	0,00	0,00	0,00	0,00	0,00	0,00
03 Politica regionale unitaria per la giustizia (solo per le Regioni)	0,00	0,00	0,00	0,00	0,00	0,00	0,00	0,00
<b>Totale Missione 2 Giustizia</b>	<b>0,00</b>	<b>0,00</b>	<b>0,00</b>	<b>0,00</b>	<b>0,00</b>	<b>0,00</b>	<b>0,00</b>	<b>0,00</b>
<b>03 Missione 3 - Ordine pubblico e sicurezza</b>								



COMPOSIZIONE PER MISSIONI E PROGRAMMI DEL FONDO PLURIENNALE VINCOLATO  
DELL'ESERCIZIO 2019 DI RIFERIMENTO DEL BILANCIO

MISSIONI E PROGRAMMI	Fondo pluriennale vincolato al 31 dicembre dell'esercizio 2018	Spese impegnate negli esercizi precedenti con copertura costituita dal fondo pluriennale vincolato e imputate all'esercizio 2019	Quota del fondo pluriennale vincolato al 31 dicembre dell'esercizio 2018, non destinata ad essere utilizzata nell'esercizio 2019 e rinviata all'esercizio 2020 e successivi	Spese che si prevede di impegnare nell'esercizio 2019, con copertura costituita dal fondo pluriennale vincolato con imputazione agli esercizi:				Fondo pluriennale vincolato al 31 dicembre dell'esercizio 2019
				2020	2021	Anni successivi	Imputazione non ancora definita	
	(a)	(b)	(c)=(a)-(b)	(d)	(e)	(f)	(g)	(h)=(c)+(d)+(e)+(f)+(g)
<b>01</b> Polizia locale e amministrativa	0,00	0,00	0,00	0,00	0,00	0,00	0,00	0,00
<b>02</b> Sistema integrato di sicurezza urbana	0,00	0,00	0,00	0,00	0,00	0,00	0,00	0,00
<b>03</b> Politica regionale unitaria per l'ordine pubblico e la sicurezza (solo per le Regioni)	0,00	0,00	0,00	0,00	0,00	0,00	0,00	0,00
<b>Totale Missione 3 Ordine pubblico e sicurezza</b>	0,00	0,00	0,00	0,00	0,00	0,00	0,00	0,00
<b>04 Missione 4 - Istruzione e diritto allo studio</b>								
<b>01</b> Istruzione prescolastica	0,00	0,00	0,00	0,00	0,00	0,00	0,00	0,00
<b>02</b> Altri ordini di istruzione non universitaria	0,00	0,00	0,00	0,00	0,00	0,00	0,00	0,00
<b>03</b> Edilizia scolastica (solo per le Regioni)	0,00	0,00	0,00	0,00	0,00	0,00	0,00	0,00
<b>04</b> Istruzione universitaria	0,00	0,00	0,00	0,00	0,00	0,00	0,00	0,00
<b>05</b> Istruzione tecnica superiore	0,00	0,00	0,00	0,00	0,00	0,00	0,00	0,00
<b>06</b> Servizi ausiliari all'istruzione	0,00	0,00	0,00	0,00	0,00	0,00	0,00	0,00
<b>07</b> Diritto allo studio	0,00	0,00	0,00	0,00	0,00	0,00	0,00	0,00
<b>08</b> Politica regionale unitaria per l'istruzione e il diritto allo studio (solo per le Regioni)	0,00	0,00	0,00	0,00	0,00	0,00	0,00	0,00
<b>Totale Missione 4 Istruzione e diritto allo studio</b>	0,00	0,00	0,00	0,00	0,00	0,00	0,00	0,00
<b>05 Missione 5 - Tutela e valorizzazione dei beni e delle attività culturali</b>								
<b>01</b> Valorizzazione dei beni di interesse storico	0,00	0,00	0,00	0,00	0,00	0,00	0,00	0,00
<b>02</b> Attività culturali e interventi diversi nel settore culturale	0,00	0,00	0,00	0,00	0,00	0,00	0,00	0,00
<b>03</b> Politica regionale unitaria per la tutela dei beni e delle attività culturali (solo per le Regioni)	0,00	0,00	0,00	0,00	0,00	0,00	0,00	0,00

COMPOSIZIONE PER MISSIONI E PROGRAMMI DEL FONDO PLURIENNALE VINCOLATO  
DELL'ESERCIZIO 2019 DI RIFERIMENTO DEL BILANCIO

MISSIONI E PROGRAMMI	Fondo pluriennale vincolato al 31 dicembre dell'esercizio 2018	Spese impegnate negli esercizi precedenti con copertura costituita dal fondo pluriennale vincolato e imputate all'esercizio 2019	Quota del fondo pluriennale vincolato al 31 dicembre dell'esercizio 2018, non destinata ad essere utilizzata nell'esercizio 2019 e rinviata all'esercizio 2020 e successivi	Spese che si prevede di impegnare nell'esercizio 2019, con copertura costituita dal fondo pluriennale vincolato con imputazione agli esercizi:				Fondo pluriennale vincolato al 31 dicembre dell'esercizio 2019
				2020	2021	Anni successivi	Imputazione non ancora definita	
	(a)	(b)	(c)=(a)-(b)	(d)	(e)	(f)	(g)	(h)=(c)+(d)+(e)+(f)+(g)
<b>Totale Missione 5 Tutela e valorizzazione dei beni e delle attività culturali</b>	0,00	0,00	0,00	0,00	0,00	0,00	0,00	0,00
<b>06 Missione 6 - Politiche giovanili, sport e tempo libero</b>								
01 Sport e tempo libero	0,00	0,00	0,00	0,00	0,00	0,00	0,00	0,00
02 Giovani	0,00	0,00	0,00	0,00	0,00	0,00	0,00	0,00
03 Politica regionale unitaria per i giovani, lo sport e il tempo libero (solo per le Regioni)	0,00	0,00	0,00	0,00	0,00	0,00	0,00	0,00
<b>Totale Missione 6 Politiche giovanili, sport e tempo libero</b>	0,00	0,00	0,00	0,00	0,00	0,00	0,00	0,00
<b>07 Missione 7 - Turismo</b>								
01 Sviluppo e valorizzazione del turismo	0,00	0,00	0,00	0,00	0,00	0,00	0,00	0,00
02 Politica regionale unitaria per il turismo (solo per le Regioni)	0,00	0,00	0,00	0,00	0,00	0,00	0,00	0,00
<b>Totale Missione 7 Turismo</b>	0,00	0,00	0,00	0,00	0,00	0,00	0,00	0,00
<b>08 Missione 8 - Assetto del territorio ed edilizia abitativa</b>								
01 Urbanistica e assetto del territorio	0,00	0,00	0,00	0,00	0,00	0,00	0,00	0,00
02 Edilizia residenziale pubblica e locale e piani di edilizia economico-popolare	0,00	0,00	0,00	0,00	0,00	0,00	0,00	0,00
03 Politica regionale unitaria per l'assetto del territorio e l'edilizia abitativa (solo per le Regioni)	0,00	0,00	0,00	0,00	0,00	0,00	0,00	0,00
<b>Totale Missione 8 Assetto del territorio ed edilizia abitativa</b>	0,00	0,00	0,00	0,00	0,00	0,00	0,00	0,00
<b>09 Missione 9 - Sviluppo sostenibile e tutela del territorio e dell'ambiente</b>								
01 Difesa del suolo	0,00	0,00	0,00	0,00	0,00	0,00	0,00	0,00

COMPOSIZIONE PER MISSIONI E PROGRAMMI DEL FONDO PLURIENNALE VINCOLATO  
DELL'ESERCIZIO 2019 DI RIFERIMENTO DEL BILANCIO

MISSIONI E PROGRAMMI	Fondo pluriennale vincolato al 31 dicembre dell'esercizio 2018	Spese impegnate negli esercizi precedenti con copertura costituita dal fondo pluriennale vincolato e imputate all'esercizio 2019	Quota del fondo pluriennale vincolato al 31 dicembre dell'esercizio 2018, non destinata ad essere utilizzata nell'esercizio 2019 e rinviata all'esercizio 2020 e successivi	Spese che si prevede di impegnare nell'esercizio 2019, con copertura costituita dal fondo pluriennale vincolato con imputazione agli esercizi:				Fondo pluriennale vincolato al 31 dicembre dell'esercizio 2019
				2020	2021	Anni successivi	Imputazione non ancora definita	
	(a)	(b)	(c)=(a)-(b)	(d)	(e)	(f)	(g)	(h)=(c)+(d)+(e)+(f)+(g)
<b>02</b> Tutela, valorizzazione e recupero ambientale	0,00	0,00	0,00	0,00	0,00	0,00	0,00	0,00
<b>03</b> Rifiuti	0,00	0,00	0,00	0,00	0,00	0,00	0,00	0,00
<b>04</b> Servizio idrico integrato	0,00	0,00	0,00	0,00	0,00	0,00	0,00	0,00
<b>05</b> Aree protette, parchi naturali, protezione naturalistica e forestazione	0,00	0,00	0,00	0,00	0,00	0,00	0,00	0,00
<b>06</b> Tutela e valorizzazione delle risorse idriche	0,00	0,00	0,00	0,00	0,00	0,00	0,00	0,00
<b>07</b> Sviluppo sostenibile territorio montano piccoli Comuni	0,00	0,00	0,00	0,00	0,00	0,00	0,00	0,00
<b>08</b> Qualità dell'aria e riduzione dell'inquinamento	0,00	0,00	0,00	0,00	0,00	0,00	0,00	0,00
<b>09</b> Politica regionale unitaria per lo sviluppo sostenibile e la tutela del territorio e l'ambiente (solo per le Regioni)	0,00	0,00	0,00	0,00	0,00	0,00	0,00	0,00
<b>Totale Missione 9 Sviluppo sostenibile e tutela del territorio e dell'ambiente</b>	0,00	0,00	0,00	0,00	0,00	0,00	0,00	0,00
<b>10 Missione 10 - Trasporti e diritto alla mobilità</b>								
<b>01</b> Trasporto ferroviario	0,00	0,00	0,00	0,00	0,00	0,00	0,00	0,00
<b>02</b> Trasporto pubblico locale	0,00	0,00	0,00	0,00	0,00	0,00	0,00	0,00
<b>03</b> Trasporto per vie d'acqua	0,00	0,00	0,00	0,00	0,00	0,00	0,00	0,00
<b>04</b> Altre modalità di trasporto	0,00	0,00	0,00	0,00	0,00	0,00	0,00	0,00
<b>05</b> Viabilità e infrastrutture stradali	0,00	0,00	0,00	0,00	0,00	0,00	0,00	0,00
<b>06</b> Politica regionale unitaria per i trasporti e il diritto alla mobilità' (solo per le Regioni)	0,00	0,00	0,00	0,00	0,00	0,00	0,00	0,00
<b>Totale Missione 10 Trasporti e diritto alla mobilità</b>	0,00	0,00	0,00	0,00	0,00	0,00	0,00	0,00
<b>11 Missione 11 - Soccorso civile</b>								

COMPOSIZIONE PER MISSIONI E PROGRAMMI DEL FONDO PLURIENNALE VINCOLATO  
DELL'ESERCIZIO 2019 DI RIFERIMENTO DEL BILANCIO

MISSIONI E PROGRAMMI	Fondo pluriennale vincolato al 31 dicembre dell'esercizio 2018	Spese impegnate negli esercizi precedenti con copertura costituita dal fondo pluriennale vincolato e imputate all'esercizio 2019	Quota del fondo pluriennale vincolato al 31 dicembre dell'esercizio 2018, non destinata ad essere utilizzata nell'esercizio 2019 e rinviata all'esercizio 2020 e successivi	Spese che si prevede di impegnare nell'esercizio 2019, con copertura costituita dal fondo pluriennale vincolato con imputazione agli esercizi:				Fondo pluriennale vincolato al 31 dicembre dell'esercizio 2019
				2020	2021	Anni successivi	Imputazione non ancora definita	
	(a)	(b)	(c)=(a)-(b)	(d)	(e)	(f)	(g)	(h)=(c)+(d)+(e)+(f)+(g)
<b>01</b> Sistema di protezione civile	0,00	0,00	0,00	0,00	0,00	0,00	0,00	0,00
<b>02</b> Interventi a seguito di calamità naturali	0,00	0,00	0,00	0,00	0,00	0,00	0,00	0,00
<b>03</b> Politica regionale unitaria per il soccorso e la protezione civile (solo per le Regioni)	0,00	0,00	0,00	0,00	0,00	0,00	0,00	0,00
<b>Totale Missione 11 Soccorso civile</b>	<b>0,00</b>	<b>0,00</b>	<b>0,00</b>	<b>0,00</b>	<b>0,00</b>	<b>0,00</b>	<b>0,00</b>	<b>0,00</b>
<b>12 Missione 12 - Diritti sociali, politiche sociali e famiglia</b>								
<b>01</b> Interventi per l'infanzia e i minori e per asili nido	0,00	0,00	0,00	0,00	0,00	0,00	0,00	0,00
<b>02</b> Interventi per la disabilità	0,00	0,00	0,00	0,00	0,00	0,00	0,00	0,00
<b>03</b> Interventi per gli anziani	0,00	0,00	0,00	0,00	0,00	0,00	0,00	0,00
<b>04</b> Interventi per soggetti a rischio di esclusione sociale	0,00	0,00	0,00	0,00	0,00	0,00	0,00	0,00
<b>05</b> Interventi per le famiglie	0,00	0,00	0,00	0,00	0,00	0,00	0,00	0,00
<b>06</b> Interventi per il diritto alla casa	0,00	0,00	0,00	0,00	0,00	0,00	0,00	0,00
<b>07</b> Programmazione e governo della rete dei servizi sociosanitari e sociali	0,00	0,00	0,00	0,00	0,00	0,00	0,00	0,00
<b>08</b> Cooperazione e associazionismo	0,00	0,00	0,00	0,00	0,00	0,00	0,00	0,00
<b>09</b> Servizio necroscopico e cimiteriale	0,00	0,00	0,00	0,00	0,00	0,00	0,00	0,00
<b>10</b> Politica regionale unitaria per i diritti sociali e la famiglia (solo per le Regioni)	0,00	0,00	0,00	0,00	0,00	0,00	0,00	0,00
<b>Totale Missione 12 Diritti sociali, politiche sociali e famiglia</b>	<b>0,00</b>	<b>0,00</b>	<b>0,00</b>	<b>0,00</b>	<b>0,00</b>	<b>0,00</b>	<b>0,00</b>	<b>0,00</b>
<b>13 Missione 13 - Tutela della salute</b>								
<b>01</b> Servizio sanitario regionale - finanziamento ordinario corrente per la garanzia dei LEA	0,00	0,00	0,00	0,00	0,00	0,00	0,00	0,00

COMPOSIZIONE PER MISSIONI E PROGRAMMI DEL FONDO PLURIENNALE VINCOLATO  
DELL'ESERCIZIO 2019 DI RIFERIMENTO DEL BILANCIO

MISSIONI E PROGRAMMI	Fondo pluriennale vincolato al 31 dicembre dell'esercizio 2018	Spese impegnate negli esercizi precedenti con copertura costituita dal fondo pluriennale vincolato e imputate all'esercizio 2019	Quota del fondo pluriennale vincolato al 31 dicembre dell'esercizio 2018, non destinata ad essere utilizzata nell'esercizio 2019 e rinviata all'esercizio 2020 e successivi	Spese che si prevede di impegnare nell'esercizio 2019, con copertura costituita dal fondo pluriennale vincolato con imputazione agli esercizi:				Fondo pluriennale vincolato al 31 dicembre dell'esercizio 2019
				2020	2021	Anni successivi	Imputazione non ancora definita	
	(a)	(b)	(c)=(a)-(b)	(d)	(e)	(f)	(g)	(h)=(c)+(d)+(e)+(f)+(g)
<b>02</b> Servizio sanitario regionale - finanziamento aggiuntivo corrente per livelli di assistenza superiori ai LEA	0,00	0,00	0,00	0,00	0,00	0,00	0,00	0,00
<b>03</b> Servizio sanitario regionale - finanziamento aggiuntivo corrente per la copertura dello squilibrio di bilancio corrente	0,00	0,00	0,00	0,00	0,00	0,00	0,00	0,00
<b>04</b> Servizio sanitario regionale - ripiano di disavanzi sanitari relativi ad esercizi pregressi	0,00	0,00	0,00	0,00	0,00	0,00	0,00	0,00
<b>05</b> Servizio sanitario regionale - investimenti sanitari	0,00	0,00	0,00	0,00	0,00	0,00	0,00	0,00
<b>06</b> Servizio sanitario regionale - restituzione maggiori gettiti SSN	0,00	0,00	0,00	0,00	0,00	0,00	0,00	0,00
<b>07</b> Ulteriori spese in materia sanitaria	0,00	0,00	0,00	0,00	0,00	0,00	0,00	0,00
<b>08</b> Politica regionale unitaria per la tutela della salute (solo per le Regioni)	0,00	0,00	0,00	0,00	0,00	0,00	0,00	0,00
<b>Totale Missione 13 Tutela della salute</b>	0,00	0,00	0,00	0,00	0,00	0,00	0,00	0,00
<b>14 Missione 14 - Sviluppo economico e competitività</b>								
<b>01</b> Industria, PMI e Artigianato	0,00	0,00	0,00	0,00	0,00	0,00	0,00	0,00
<b>02</b> Commercio - reti distributive - tutela dei consumatori	0,00	0,00	0,00	0,00	0,00	0,00	0,00	0,00
<b>03</b> Ricerca e innovazione	0,00	0,00	0,00	0,00	0,00	0,00	0,00	0,00
<b>04</b> Reti e altri servizi di pubblica utilità	0,00	0,00	0,00	0,00	0,00	0,00	0,00	0,00
<b>05</b> Politica regionale unitaria per lo sviluppo economico e la competitività (solo per le Regioni)	0,00	0,00	0,00	0,00	0,00	0,00	0,00	0,00
<b>Totale Missione 14 Sviluppo economico e competitività</b>	0,00	0,00	0,00	0,00	0,00	0,00	0,00	0,00
<b>15 Missione 15 - Politiche per il lavoro e la formazione professionale</b>								

COMPOSIZIONE PER MISSIONI E PROGRAMMI DEL FONDO PLURIENNALE VINCOLATO  
DELL'ESERCIZIO 2019 DI RIFERIMENTO DEL BILANCIO

MISSIONI E PROGRAMMI	Fondo pluriennale vincolato al 31 dicembre dell'esercizio 2018	Spese impegnate negli esercizi precedenti con copertura costituita dal fondo pluriennale vincolato e imputate all'esercizio 2019	Quota del fondo pluriennale vincolato al 31 dicembre dell'esercizio 2018, non destinata ad essere utilizzata nell'esercizio 2019 e rinviata all'esercizio 2020 e successivi	Spese che si prevede di impegnare nell'esercizio 2019, con copertura costituita dal fondo pluriennale vincolato con imputazione agli esercizi:				Fondo pluriennale vincolato al 31 dicembre dell'esercizio 2019
				2020	2021	Anni successivi	Imputazione non ancora definita	
	(a)	(b)	(c)=(a)-(b)	(d)	(e)	(f)	(g)	(h)=(c)+(d)+(e)+(f)+(g)
<b>01</b> Servizi per lo sviluppo del mercato del lavoro	0,00	0,00	0,00	0,00	0,00	0,00	0,00	0,00
<b>02</b> Formazione professionale	0,00	0,00	0,00	0,00	0,00	0,00	0,00	0,00
<b>03</b> Sostegno all'occupazione	0,00	0,00	0,00	0,00	0,00	0,00	0,00	0,00
<b>04</b> Politica regionale unitaria per il lavoro e la formazione professionale (solo per le Regioni)	0,00	0,00	0,00	0,00	0,00	0,00	0,00	0,00
<b>Totale Missione 15 Politiche per il lavoro e la formazione professionale</b>	0,00	0,00	0,00	0,00	0,00	0,00	0,00	0,00
<b>16 Missione 16 - Agricoltura, politiche agroalimentari e pesca</b>								
<b>01</b> Sviluppo del settore agricolo e del sistema agroalimentare	0,00	0,00	0,00	0,00	0,00	0,00	0,00	0,00
<b>02</b> Caccia e pesca	0,00	0,00	0,00	0,00	0,00	0,00	0,00	0,00
<b>03</b> Politica regionale unitaria per l'agricoltura, i sistemi agroalimentari, la caccia e la pesca (solo per le Regioni)	0,00	0,00	0,00	0,00	0,00	0,00	0,00	0,00
<b>Totale Missione 16 Agricoltura, politiche agroalimentari e pesca</b>	0,00	0,00	0,00	0,00	0,00	0,00	0,00	0,00
<b>17 Missione 17 - Energia e diversificazione delle fonti energetiche</b>								
<b>01</b> Fonti energetiche	0,00	0,00	0,00	0,00	0,00	0,00	0,00	0,00
<b>02</b> Politica regionale unitaria per l'energia e la diversificazione delle fonti energetiche (solo per le Regioni)	0,00	0,00	0,00	0,00	0,00	0,00	0,00	0,00
<b>Totale Missione 17 Energia e diversificazione delle fonti energetiche</b>	0,00	0,00	0,00	0,00	0,00	0,00	0,00	0,00
<b>18 Missione 18 - Relazioni con le altre autonomie territoriali e locali</b>								
<b>01</b> Relazioni finanziarie con le altre autonomie territoriali	0,00	0,00	0,00	0,00	0,00	0,00	0,00	0,00

COMPOSIZIONE PER MISSIONI E PROGRAMMI DEL FONDO PLURIENNALE VINCOLATO  
DELL'ESERCIZIO 2019 DI RIFERIMENTO DEL BILANCIO

MISSIONI E PROGRAMMI	Fondo pluriennale vincolato al 31 dicembre dell'esercizio 2018	Spese impegnate negli esercizi precedenti con copertura costituita dal fondo pluriennale vincolato e imputate all'esercizio 2019	Quota del fondo pluriennale vincolato al 31 dicembre dell'esercizio 2018, non destinata ad essere utilizzata nell'esercizio 2019 e rinviata all'esercizio 2020 e successivi	Spese che si prevede di impegnare nell'esercizio 2019, con copertura costituita dal fondo pluriennale vincolato con imputazione agli esercizi:				Fondo pluriennale vincolato al 31 dicembre dell'esercizio 2019
				2020	2021	Anni successivi	Imputazione non ancora definita	
	(a)	(b)	(c)=(a)-(b)	(d)	(e)	(f)	(g)	(h)=(c)+(d)+(e)+(f)+(g)
02 Politica regionale unitaria per le relazioni con le altre autonomie locali (solo per le Regioni)	0,00	0,00	0,00	0,00	0,00	0,00	0,00	0,00
<b>Totale Missione 18 Relazioni con le altre autonomie territoriali e locali</b>	0,00	0,00	0,00	0,00	0,00	0,00	0,00	0,00
<b>19 Missione 19 - Relazioni internazionali</b>								
01 Relazioni internazionali e Cooperazione allo sviluppo	0,00	0,00	0,00	0,00	0,00	0,00	0,00	0,00
02 Cooperazione territoriale	0,00	0,00	0,00	0,00	0,00	0,00	0,00	0,00
<b>Totale Missione 19 Relazioni internazionali</b>	0,00	0,00	0,00	0,00	0,00	0,00	0,00	0,00
<b>TOTALE</b>	0,00	0,00	0,00	0,00	0,00	0,00	0,00	0,00

- (a) L'importo "TOTALE" dell'ultima riga corrisponde alla somma delle due voci "Fondo pluriennale di parte corrente" e "Fondo pluriennale in c/capitale" iscritte in entrata del bilancio di previsione dell'esercizio 2019. In ciascuna riga, in corrispondenza di ciascun programma di spesa, indicare la stima degli impegni che si prevede di assumere alla data del 31 dicembre dell'esercizio in corso di gestione imputati agli esercizi successivi finanziati dal fondo pluriennale vincolato (sono compresi anche gli impegni assunti negli esercizi precedenti con imputazione agli esercizi successivi) o, se tale stima non risulti possibile, l'importo delle previsioni definitive di spesa del fondo pluriennale vincolato del bilancio dell'esercizio in corso di gestione. Se il bilancio di previsione è approvato dopo il 31 dicembre, indicare l'importo degli impegni assunti negli esercizi precedenti con imputazione agli esercizi successivi determinato sulla base di dati di preconsuntivo. Nel bilancio di previsione dell'esercizio di entrata in vigore della riforma tale importo è pari a 0, a meno che il bilancio non sia approvato dopo il riaccertamento straordinario dei residui. In tal caso indicare l'importo del fondo pluriennale vincolato determinato in tale occasione.
- (b) Indicare l'importo presunto alla data del 31 dicembre 2018 delle spese impegnate negli esercizi precedenti all'esercizio 2019, con copertura costituita dal fondo pluriennale vincolato, imputate all'esercizio 2019. Nel primo esercizio di entrata in vigore della riforma, se il bilancio di previsione è approvato dopo il riaccertamento straordinario dei residui, indicare la differenza tra i residui passivi cancellati e reimputati all'esercizio 2019 e i residui attivi cancellati e reimputati all'esercizio 2019 in occasione del riaccertamento straordinario dei residui.
- (g) Risulta possibile stanziare nel bilancio di previsione annuale e pluriennale il fondo pluriennale vincolato anche nel caso di investimenti per i quali non risulta motivatamente possibile individuare l'esigibilità della spesa. Le cause che non hanno reso ancora possibile porre in essere la programmazione necessaria per definire il cronoprogramma della spesa sono dettagliatamente indicate nella Nota integrativa al bilancio. In caso di mancato impegno gli stanziamenti di tale colonna vanno in economia.
- (h) Per ciascuna riga, indicare l'importo delle previsioni di spesa relative al fondo pluriennale vincolato stanziate nel bilancio di previsione dell'esercizio 2019. L'importo della voce "Totale" dell'ultima riga corrisponde al totale del fondo pluriennale stanziato in spesa nel bilancio di previsione dell'esercizio 2019 e alla somma delle prime due voci iscritte in entrata del bilancio di previsione dell'esercizio 2020, al netto della voce "Totale missioni" della colonna (g).

COMPOSIZIONE PER MISSIONI E PROGRAMMI DEL FONDO PLURIENNALE VINCOLATO  
DELL'ESERCIZIO 2020 DI RIFERIMENTO DEL BILANCIO

MISSIONI E PROGRAMMI	Fondo pluriennale vincolato al 31 dicembre dell'esercizio 2019	Spese impegnate negli esercizi precedenti con copertura costituita dal fondo pluriennale vincolato e imputate all'esercizio 2020	Quota del fondo pluriennale vincolato al 31 dicembre dell'esercizio 2019, non destinata ad essere utilizzata nell'esercizio 2020 e rinviata all'esercizio 2021 e successivi	Spese che si prevede di impegnare nell'esercizio 2020, con copertura costituita dal fondo pluriennale vincolato con imputazione agli esercizi:				Fondo pluriennale vincolato al 31 dicembre dell'esercizio 2020
				2021	2022	Anni successivi	Imputazione non ancora definita	
	(a)	(b)	(c)=(a)-(b)	(d)	(e)	(f)	(g)	(h)=(c)+(d)+(e)+(f)+(g)
<b>01 Missione 1 - Servizi istituzionali, generali e di gestione</b>								
01 Organi istituzionali	0,00	0,00	0,00	0,00	0,00	0,00	0,00	0,00
02 Segreteria generale	0,00	0,00	0,00	0,00	0,00	0,00	0,00	0,00
03 Gestione economica, finanziaria, programmazione e provveditorato	0,00	0,00	0,00	0,00	0,00	0,00	0,00	0,00
04 Gestione delle entrate tributarie e servizi fiscali	0,00	0,00	0,00	0,00	0,00	0,00	0,00	0,00
05 Gestione dei beni demaniali e patrimoniali	0,00	0,00	0,00	0,00	0,00	0,00	0,00	0,00
06 Ufficio tecnico	0,00	0,00	0,00	0,00	0,00	0,00	0,00	0,00
07 Elezioni e consultazioni popolari - Anagrafe e stato civile	0,00	0,00	0,00	0,00	0,00	0,00	0,00	0,00
08 Statistica e sistemi informativi	0,00	0,00	0,00	0,00	0,00	0,00	0,00	0,00
09 Assistenza tecnico-amministrativa agli enti locali	0,00	0,00	0,00	0,00	0,00	0,00	0,00	0,00
10 Risorse umane	0,00	0,00	0,00	0,00	0,00	0,00	0,00	0,00
11 Altri servizi generali	0,00	0,00	0,00	0,00	0,00	0,00	0,00	0,00
12 Politica regionale unitaria per i servizi istituzionali, generali e di gestione (solo per le Regioni)	0,00	0,00	0,00	0,00	0,00	0,00	0,00	0,00
<b>Totale Missione 1 Servizi istituzionali, generali e di gestione</b>	<b>0,00</b>	<b>0,00</b>	<b>0,00</b>	<b>0,00</b>	<b>0,00</b>	<b>0,00</b>	<b>0,00</b>	<b>0,00</b>
<b>02 Missione 2 - Giustizia</b>								
01 Uffici giudiziari	0,00	0,00	0,00	0,00	0,00	0,00	0,00	0,00
02 Casa circondariale e altri servizi	0,00	0,00	0,00	0,00	0,00	0,00	0,00	0,00
03 Politica regionale unitaria per la giustizia (solo per le Regioni)	0,00	0,00	0,00	0,00	0,00	0,00	0,00	0,00
<b>Totale Missione 2 Giustizia</b>	<b>0,00</b>	<b>0,00</b>	<b>0,00</b>	<b>0,00</b>	<b>0,00</b>	<b>0,00</b>	<b>0,00</b>	<b>0,00</b>
<b>03 Missione 3 - Ordine pubblico e sicurezza</b>								



COMPOSIZIONE PER MISSIONI E PROGRAMMI DEL FONDO PLURIENNALE VINCOLATO  
DELL'ESERCIZIO 2020 DI RIFERIMENTO DEL BILANCIO

MISSIONI E PROGRAMMI	Fondo pluriennale vincolato al 31 dicembre dell'esercizio 2019	Spese impegnate negli esercizi precedenti con copertura costituita dal fondo pluriennale vincolato e imputate all'esercizio 2020	Quota del fondo pluriennale vincolato al 31 dicembre dell'esercizio 2019, non destinata ad essere utilizzata nell'esercizio 2020 e rinviata all'esercizio 2021 e successivi	Spese che si prevede di impegnare nell'esercizio 2020, con copertura costituita dal fondo pluriennale vincolato con imputazione agli esercizi:				Fondo pluriennale vincolato al 31 dicembre dell'esercizio 2020
				2021	2022	Anni successivi	Imputazione non ancora definita	
	(a)	(b)	(c)=(a)-(b)	(d)	(e)	(f)	(g)	(h)=(c)+(d)+(e)+(f)+(g)
<b>01</b> Polizia locale e amministrativa	0,00	0,00	0,00	0,00	0,00	0,00	0,00	0,00
<b>02</b> Sistema integrato di sicurezza urbana	0,00	0,00	0,00	0,00	0,00	0,00	0,00	0,00
<b>03</b> Politica regionale unitaria per l'ordine pubblico e la sicurezza (solo per le Regioni)	0,00	0,00	0,00	0,00	0,00	0,00	0,00	0,00
<b>Totale Missione 3 Ordine pubblico e sicurezza</b>	0,00	0,00	0,00	0,00	0,00	0,00	0,00	0,00
<b>04 Missione 4 - Istruzione e diritto allo studio</b>								
<b>01</b> Istruzione prescolastica	0,00	0,00	0,00	0,00	0,00	0,00	0,00	0,00
<b>02</b> Altri ordini di istruzione non universitaria	0,00	0,00	0,00	0,00	0,00	0,00	0,00	0,00
<b>03</b> Edilizia scolastica (solo per le Regioni)	0,00	0,00	0,00	0,00	0,00	0,00	0,00	0,00
<b>04</b> Istruzione universitaria	0,00	0,00	0,00	0,00	0,00	0,00	0,00	0,00
<b>05</b> Istruzione tecnica superiore	0,00	0,00	0,00	0,00	0,00	0,00	0,00	0,00
<b>06</b> Servizi ausiliari all'istruzione	0,00	0,00	0,00	0,00	0,00	0,00	0,00	0,00
<b>07</b> Diritto allo studio	0,00	0,00	0,00	0,00	0,00	0,00	0,00	0,00
<b>08</b> Politica regionale unitaria per l'istruzione e il diritto allo studio (solo per le Regioni)	0,00	0,00	0,00	0,00	0,00	0,00	0,00	0,00
<b>Totale Missione 4 Istruzione e diritto allo studio</b>	0,00	0,00	0,00	0,00	0,00	0,00	0,00	0,00
<b>05 Missione 5 - Tutela e valorizzazione dei beni e delle attività culturali</b>								
<b>01</b> Valorizzazione dei beni di interesse storico	0,00	0,00	0,00	0,00	0,00	0,00	0,00	0,00
<b>02</b> Attività culturali e interventi diversi nel settore culturale	0,00	0,00	0,00	0,00	0,00	0,00	0,00	0,00
<b>03</b> Politica regionale unitaria per la tutela dei beni e delle attività culturali (solo per le Regioni)	0,00	0,00	0,00	0,00	0,00	0,00	0,00	0,00

COMPOSIZIONE PER MISSIONI E PROGRAMMI DEL FONDO PLURIENNALE VINCOLATO  
DELL'ESERCIZIO 2020 DI RIFERIMENTO DEL BILANCIO

MISSIONI E PROGRAMMI	Fondo pluriennale vincolato al 31 dicembre dell'esercizio 2019	Spese impegnate negli esercizi precedenti con copertura costituita dal fondo pluriennale vincolato e imputate all'esercizio 2020	Quota del fondo pluriennale vincolato al 31 dicembre dell'esercizio 2019, non destinata ad essere utilizzata nell'esercizio 2020 e rinviata all'esercizio 2021 e successivi	Spese che si prevede di impegnare nell'esercizio 2020, con copertura costituita dal fondo pluriennale vincolato con imputazione agli esercizi:				Fondo pluriennale vincolato al 31 dicembre dell'esercizio 2020
				2021	2022	Anni successivi	Imputazione non ancora definita	
	(a)	(b)	(c)=(a)-(b)	(d)	(e)	(f)	(g)	(h)=(c)+(d)+(e)+(f)+(g)
<b>Totale Missione 5 Tutela e valorizzazione dei beni e delle attività culturali</b>	0,00	0,00	0,00	0,00	0,00	0,00	0,00	0,00
<b>06 Missione 6 - Politiche giovanili, sport e tempo libero</b>								
01 Sport e tempo libero	0,00	0,00	0,00	0,00	0,00	0,00	0,00	0,00
02 Giovani	0,00	0,00	0,00	0,00	0,00	0,00	0,00	0,00
03 Politica regionale unitaria per i giovani, lo sport e il tempo libero (solo per le Regioni)	0,00	0,00	0,00	0,00	0,00	0,00	0,00	0,00
<b>Totale Missione 6 Politiche giovanili, sport e tempo libero</b>	0,00	0,00	0,00	0,00	0,00	0,00	0,00	0,00
<b>07 Missione 7 - Turismo</b>								
01 Sviluppo e valorizzazione del turismo	0,00	0,00	0,00	0,00	0,00	0,00	0,00	0,00
02 Politica regionale unitaria per il turismo (solo per le Regioni)	0,00	0,00	0,00	0,00	0,00	0,00	0,00	0,00
<b>Totale Missione 7 Turismo</b>	0,00	0,00	0,00	0,00	0,00	0,00	0,00	0,00
<b>08 Missione 8 - Assetto del territorio ed edilizia abitativa</b>								
01 Urbanistica e assetto del territorio	0,00	0,00	0,00	0,00	0,00	0,00	0,00	0,00
02 Edilizia residenziale pubblica e locale e piani di edilizia economico-popolare	0,00	0,00	0,00	0,00	0,00	0,00	0,00	0,00
03 Politica regionale unitaria per l'assetto del territorio e l'edilizia abitativa (solo per le Regioni)	0,00	0,00	0,00	0,00	0,00	0,00	0,00	0,00
<b>Totale Missione 8 Assetto del territorio ed edilizia abitativa</b>	0,00	0,00	0,00	0,00	0,00	0,00	0,00	0,00
<b>09 Missione 9 - Sviluppo sostenibile e tutela del territorio e dell'ambiente</b>								
01 Difesa del suolo	0,00	0,00	0,00	0,00	0,00	0,00	0,00	0,00

COMPOSIZIONE PER MISSIONI E PROGRAMMI DEL FONDO PLURIENNALE VINCOLATO  
DELL'ESERCIZIO 2020 DI RIFERIMENTO DEL BILANCIO

MISSIONI E PROGRAMMI	Fondo pluriennale vincolato al 31 dicembre dell'esercizio 2019	Spese impegnate negli esercizi precedenti con copertura costituita dal fondo pluriennale vincolato e imputate all'esercizio 2020	Quota del fondo pluriennale vincolato al 31 dicembre dell'esercizio 2019, non destinata ad essere utilizzata nell'esercizio 2020 e rinviata all'esercizio 2021 e successivi	Spese che si prevede di impegnare nell'esercizio 2020, con copertura costituita dal fondo pluriennale vincolato con imputazione agli esercizi:				Fondo pluriennale vincolato al 31 dicembre dell'esercizio 2020
				2021	2022	Anni successivi	Imputazione non ancora definita	
	(a)	(b)	(c)=(a)-(b)	(d)	(e)	(f)	(g)	(h)=(c)+(d)+(e)+(f)+(g)
<b>02</b> Tutela, valorizzazione e recupero ambientale	0,00	0,00	0,00	0,00	0,00	0,00	0,00	0,00
<b>03</b> Rifiuti	0,00	0,00	0,00	0,00	0,00	0,00	0,00	0,00
<b>04</b> Servizio idrico integrato	0,00	0,00	0,00	0,00	0,00	0,00	0,00	0,00
<b>05</b> Aree protette, parchi naturali, protezione naturalistica e forestazione	0,00	0,00	0,00	0,00	0,00	0,00	0,00	0,00
<b>06</b> Tutela e valorizzazione delle risorse idriche	0,00	0,00	0,00	0,00	0,00	0,00	0,00	0,00
<b>07</b> Sviluppo sostenibile territorio montano piccoli Comuni	0,00	0,00	0,00	0,00	0,00	0,00	0,00	0,00
<b>08</b> Qualità dell'aria e riduzione dell'inquinamento	0,00	0,00	0,00	0,00	0,00	0,00	0,00	0,00
<b>09</b> Politica regionale unitaria per lo sviluppo sostenibile e la tutela del territorio e l'ambiente (solo per le Regioni)	0,00	0,00	0,00	0,00	0,00	0,00	0,00	0,00
<b>Totale Missione 9 Sviluppo sostenibile e tutela del territorio e dell'ambiente</b>	0,00	0,00	0,00	0,00	0,00	0,00	0,00	0,00
<b>10 Missione 10 - Trasporti e diritto alla mobilità</b>								
<b>01</b> Trasporto ferroviario	0,00	0,00	0,00	0,00	0,00	0,00	0,00	0,00
<b>02</b> Trasporto pubblico locale	0,00	0,00	0,00	0,00	0,00	0,00	0,00	0,00
<b>03</b> Trasporto per vie d'acqua	0,00	0,00	0,00	0,00	0,00	0,00	0,00	0,00
<b>04</b> Altre modalità di trasporto	0,00	0,00	0,00	0,00	0,00	0,00	0,00	0,00
<b>05</b> Viabilità e infrastrutture stradali	0,00	0,00	0,00	0,00	0,00	0,00	0,00	0,00
<b>06</b> Politica regionale unitaria per i trasporti e il diritto alla mobilità' (solo per le Regioni)	0,00	0,00	0,00	0,00	0,00	0,00	0,00	0,00
<b>Totale Missione 10 Trasporti e diritto alla mobilità</b>	0,00	0,00	0,00	0,00	0,00	0,00	0,00	0,00
<b>11 Missione 11 - Soccorso civile</b>								

COMPOSIZIONE PER MISSIONI E PROGRAMMI DEL FONDO PLURIENNALE VINCOLATO  
DELL'ESERCIZIO 2020 DI RIFERIMENTO DEL BILANCIO

MISSIONI E PROGRAMMI	Fondo pluriennale vincolato al 31 dicembre dell'esercizio 2019	Spese impegnate negli esercizi precedenti con copertura costituita dal fondo pluriennale vincolato e imputate all'esercizio 2020	Quota del fondo pluriennale vincolato al 31 dicembre dell'esercizio 2019, non destinata ad essere utilizzata nell'esercizio 2020 e rinviata all'esercizio 2021 e successivi	Spese che si prevede di impegnare nell'esercizio 2020, con copertura costituita dal fondo pluriennale vincolato con imputazione agli esercizi:				Fondo pluriennale vincolato al 31 dicembre dell'esercizio 2020
				2021	2022	Anni successivi	Imputazione non ancora definita	
	(a)	(b)	(c)=(a)-(b)	(d)	(e)	(f)	(g)	(h)=(c)+(d)+(e)+(f)+(g)
<b>01</b> Sistema di protezione civile	0,00	0,00	0,00	0,00	0,00	0,00	0,00	0,00
<b>02</b> Interventi a seguito di calamità naturali	0,00	0,00	0,00	0,00	0,00	0,00	0,00	0,00
<b>03</b> Politica regionale unitaria per il soccorso e la protezione civile (solo per le Regioni)	0,00	0,00	0,00	0,00	0,00	0,00	0,00	0,00
<b>Totale Missione 11 Soccorso civile</b>	<b>0,00</b>	<b>0,00</b>	<b>0,00</b>	<b>0,00</b>	<b>0,00</b>	<b>0,00</b>	<b>0,00</b>	<b>0,00</b>
<b>12 Missione 12 - Diritti sociali, politiche sociali e famiglia</b>								
<b>01</b> Interventi per l'infanzia e i minori e per asili nido	0,00	0,00	0,00	0,00	0,00	0,00	0,00	0,00
<b>02</b> Interventi per la disabilità	0,00	0,00	0,00	0,00	0,00	0,00	0,00	0,00
<b>03</b> Interventi per gli anziani	0,00	0,00	0,00	0,00	0,00	0,00	0,00	0,00
<b>04</b> Interventi per soggetti a rischio di esclusione sociale	0,00	0,00	0,00	0,00	0,00	0,00	0,00	0,00
<b>05</b> Interventi per le famiglie	0,00	0,00	0,00	0,00	0,00	0,00	0,00	0,00
<b>06</b> Interventi per il diritto alla casa	0,00	0,00	0,00	0,00	0,00	0,00	0,00	0,00
<b>07</b> Programmazione e governo della rete dei servizi sociosanitari e sociali	0,00	0,00	0,00	0,00	0,00	0,00	0,00	0,00
<b>08</b> Cooperazione e associazionismo	0,00	0,00	0,00	0,00	0,00	0,00	0,00	0,00
<b>09</b> Servizio necroscopico e cimiteriale	0,00	0,00	0,00	0,00	0,00	0,00	0,00	0,00
<b>10</b> Politica regionale unitaria per i diritti sociali e la famiglia (solo per le Regioni)	0,00	0,00	0,00	0,00	0,00	0,00	0,00	0,00
<b>Totale Missione 12 Diritti sociali, politiche sociali e famiglia</b>	<b>0,00</b>	<b>0,00</b>	<b>0,00</b>	<b>0,00</b>	<b>0,00</b>	<b>0,00</b>	<b>0,00</b>	<b>0,00</b>
<b>13 Missione 13 - Tutela della salute</b>								
<b>01</b> Servizio sanitario regionale - finanziamento ordinario corrente per la garanzia dei LEA	0,00	0,00	0,00	0,00	0,00	0,00	0,00	0,00

COMPOSIZIONE PER MISSIONI E PROGRAMMI DEL FONDO PLURIENNALE VINCOLATO  
DELL'ESERCIZIO 2020 DI RIFERIMENTO DEL BILANCIO

MISSIONI E PROGRAMMI	Fondo pluriennale vincolato al 31 dicembre dell'esercizio 2019	Spese impegnate negli esercizi precedenti con copertura costituita dal fondo pluriennale vincolato e imputate all'esercizio 2020	Quota del fondo pluriennale vincolato al 31 dicembre dell'esercizio 2019, non destinata ad essere utilizzata nell'esercizio 2020 e rinviata all'esercizio 2021 e successivi	Spese che si prevede di impegnare nell'esercizio 2020, con copertura costituita dal fondo pluriennale vincolato con imputazione agli esercizi:				Fondo pluriennale vincolato al 31 dicembre dell'esercizio 2020
				2021	2022	Anni successivi	Imputazione non ancora definita	
	(a)	(b)	(c)=(a)-(b)	(d)	(e)	(f)	(g)	(h)=(c)+(d)+(e)+(f)+(g)
<b>02</b> Servizio sanitario regionale - finanziamento aggiuntivo corrente per livelli di assistenza superiori ai LEA	0,00	0,00	0,00	0,00	0,00	0,00	0,00	0,00
<b>03</b> Servizio sanitario regionale - finanziamento aggiuntivo corrente per la copertura dello squilibrio di bilancio corrente	0,00	0,00	0,00	0,00	0,00	0,00	0,00	0,00
<b>04</b> Servizio sanitario regionale - ripiano di disavanzi sanitari relativi ad esercizi pregressi	0,00	0,00	0,00	0,00	0,00	0,00	0,00	0,00
<b>05</b> Servizio sanitario regionale - investimenti sanitari	0,00	0,00	0,00	0,00	0,00	0,00	0,00	0,00
<b>06</b> Servizio sanitario regionale - restituzione maggiori gettiti SSN	0,00	0,00	0,00	0,00	0,00	0,00	0,00	0,00
<b>07</b> Ulteriori spese in materia sanitaria	0,00	0,00	0,00	0,00	0,00	0,00	0,00	0,00
<b>08</b> Politica regionale unitaria per la tutela della salute (solo per le Regioni)	0,00	0,00	0,00	0,00	0,00	0,00	0,00	0,00
<b>Totale Missione 13 Tutela della salute</b>	0,00	0,00	0,00	0,00	0,00	0,00	0,00	0,00
<b>14 Missione 14 - Sviluppo economico e competitività</b>								
<b>01</b> Industria, PMI e Artigianato	0,00	0,00	0,00	0,00	0,00	0,00	0,00	0,00
<b>02</b> Commercio - reti distributive - tutela dei consumatori	0,00	0,00	0,00	0,00	0,00	0,00	0,00	0,00
<b>03</b> Ricerca e innovazione	0,00	0,00	0,00	0,00	0,00	0,00	0,00	0,00
<b>04</b> Reti e altri servizi di pubblica utilità	0,00	0,00	0,00	0,00	0,00	0,00	0,00	0,00
<b>05</b> Politica regionale unitaria per lo sviluppo economico e la competitività (solo per le Regioni)	0,00	0,00	0,00	0,00	0,00	0,00	0,00	0,00
<b>Totale Missione 14 Sviluppo economico e competitività</b>	0,00	0,00	0,00	0,00	0,00	0,00	0,00	0,00
<b>15 Missione 15 - Politiche per il lavoro e la formazione professionale</b>								

COMPOSIZIONE PER MISSIONI E PROGRAMMI DEL FONDO PLURIENNALE VINCOLATO  
DELL'ESERCIZIO 2020 DI RIFERIMENTO DEL BILANCIO

MISSIONI E PROGRAMMI	Fondo pluriennale vincolato al 31 dicembre dell'esercizio 2019	Spese impegnate negli esercizi precedenti con copertura costituita dal fondo pluriennale vincolato e imputate all'esercizio 2020	Quota del fondo pluriennale vincolato al 31 dicembre dell'esercizio 2019, non destinata ad essere utilizzata nell'esercizio 2020 e rinviata all'esercizio 2021 e successivi	Spese che si prevede di impegnare nell'esercizio 2020, con copertura costituita dal fondo pluriennale vincolato con imputazione agli esercizi:				Fondo pluriennale vincolato al 31 dicembre dell'esercizio 2020
				2021	2022	Anni successivi	Imputazione non ancora definita	
	(a)	(b)	(c)=(a)-(b)	(d)	(e)	(f)	(g)	(h)=(c)+(d)+(e)+(f)+(g)
<b>01</b> Servizi per lo sviluppo del mercato del lavoro	0,00	0,00	0,00	0,00	0,00	0,00	0,00	0,00
<b>02</b> Formazione professionale	0,00	0,00	0,00	0,00	0,00	0,00	0,00	0,00
<b>03</b> Sostegno all'occupazione	0,00	0,00	0,00	0,00	0,00	0,00	0,00	0,00
<b>04</b> Politica regionale unitaria per il lavoro e la formazione professionale (solo per le Regioni)	0,00	0,00	0,00	0,00	0,00	0,00	0,00	0,00
<b>Totale Missione 15 Politiche per il lavoro e la formazione professionale</b>	0,00	0,00	0,00	0,00	0,00	0,00	0,00	0,00
<b>16 Missione 16 - Agricoltura, politiche agroalimentari e pesca</b>								
<b>01</b> Sviluppo del settore agricolo e del sistema agroalimentare	0,00	0,00	0,00	0,00	0,00	0,00	0,00	0,00
<b>02</b> Caccia e pesca	0,00	0,00	0,00	0,00	0,00	0,00	0,00	0,00
<b>03</b> Politica regionale unitaria per l'agricoltura, i sistemi agroalimentari, la caccia e la pesca (solo per le Regioni)	0,00	0,00	0,00	0,00	0,00	0,00	0,00	0,00
<b>Totale Missione 16 Agricoltura, politiche agroalimentari e pesca</b>	0,00	0,00	0,00	0,00	0,00	0,00	0,00	0,00
<b>17 Missione 17 - Energia e diversificazione delle fonti energetiche</b>								
<b>01</b> Fonti energetiche	0,00	0,00	0,00	0,00	0,00	0,00	0,00	0,00
<b>02</b> Politica regionale unitaria per l'energia e la diversificazione delle fonti energetiche (solo per le Regioni)	0,00	0,00	0,00	0,00	0,00	0,00	0,00	0,00
<b>Totale Missione 17 Energia e diversificazione delle fonti energetiche</b>	0,00	0,00	0,00	0,00	0,00	0,00	0,00	0,00
<b>18 Missione 18 - Relazioni con le altre autonomie territoriali e locali</b>								
<b>01</b> Relazioni finanziarie con le altre autonomie territoriali	0,00	0,00	0,00	0,00	0,00	0,00	0,00	0,00

COMPOSIZIONE PER MISSIONI E PROGRAMMI DEL FONDO PLURIENNALE VINCOLATO  
DELL'ESERCIZIO 2020 DI RIFERIMENTO DEL BILANCIO

MISSIONI E PROGRAMMI	Fondo pluriennale vincolato al 31 dicembre dell'esercizio 2019	Spese impegnate negli esercizi precedenti con copertura costituita dal fondo pluriennale vincolato e imputate all'esercizio 2020	Quota del fondo pluriennale vincolato al 31 dicembre dell'esercizio 2019, non destinata ad essere utilizzata nell'esercizio 2020 e rinviata all'esercizio 2021 e successivi	Spese che si prevede di impegnare nell'esercizio 2020, con copertura costituita dal fondo pluriennale vincolato con imputazione agli esercizi:				Fondo pluriennale vincolato al 31 dicembre dell'esercizio 2020
				2021	2022	Anni successivi	Imputazione non ancora definita	
	(a)	(b)	(c)=(a)-(b)	(d)	(e)	(f)	(g)	(h)=(c)+(d)+(e)+(f)+(g)
<b>02</b> Politica regionale unitaria per le relazioni con le altre autonomie locali (solo per le Regioni)	0,00	0,00	0,00	0,00	0,00	0,00	0,00	0,00
<b>Totale Missione 18 Relazioni con le altre autonomie territoriali e locali</b>	0,00	0,00	0,00	0,00	0,00	0,00	0,00	0,00
<b>19 Missione 19 - Relazioni internazionali</b>								
<b>01</b> Relazioni internazionali e Cooperazione allo sviluppo	0,00	0,00	0,00	0,00	0,00	0,00	0,00	0,00
<b>02</b> Cooperazione territoriale	0,00	0,00	0,00	0,00	0,00	0,00	0,00	0,00
<b>Totale Missione 19 Relazioni internazionali</b>	0,00	0,00	0,00	0,00	0,00	0,00	0,00	0,00
<b>TOTALE</b>	0,00	0,00	0,00	0,00	0,00	0,00	0,00	0,00

- (a) L'importo "TOTALE" dell'ultima riga corrisponde alla somma delle due voci "Fondo pluriennale di parte corrente" e "Fondo pluriennale in c/capitale" iscritte in entrata del bilancio di previsione dell'esercizio 2020. In ciascuna riga, in corrispondenza di ciascun programma di spesa, indicare la stima degli impegni che si prevede di assumere alla data del 31 dicembre dell'esercizio in corso di gestione imputati agli esercizi successivi finanziati dal fondo pluriennale vincolato (sono compresi anche gli impegni assunti negli esercizi precedenti con imputazione agli esercizi successivi) o, se tale stima non risulti possibile, l'importo delle previsioni definitive di spesa del fondo pluriennale vincolato del bilancio dell'esercizio in corso di gestione. Se il bilancio di previsione è approvato dopo il 31 dicembre, indicare l'importo degli impegni assunti negli esercizi precedenti con imputazione agli esercizi successivi determinato sulla base di dati di preconsuntivo. Nel bilancio di previsione dell'esercizio di entrata in vigore della riforma tale importo è pari a 0, a meno che il bilancio non sia approvato dopo il riaccertamento straordinario dei residui. In tal caso indicare l'importo del fondo pluriennale vincolato determinato in tale occasione.
- (b) Indicare l'importo presunto alla data del 31 dicembre 2019 delle spese impegnate negli esercizi precedenti all'esercizio 2020, con copertura costituita dal fondo pluriennale vincolato, imputate all'esercizio 2020. Nel primo esercizio di entrata in vigore della riforma, se il bilancio di previsione è approvato dopo il riaccertamento straordinario dei residui, indicare la differenza tra i residui passivi cancellati e reimputati all'esercizio 2020 e i residui attivi cancellati e reimputati all'esercizio 2020 in occasione del riaccertamento straordinario dei residui.
- (g) Risulta possibile stanziare nel bilancio di previsione annuale e pluriennale il fondo pluriennale vincolato anche nel caso di investimenti per i quali non risulta motivatamente possibile individuare l'esigibilità della spesa. Le cause che non hanno reso ancora possibile porre in essere la programmazione necessaria per definire il cronoprogramma della spesa sono dettagliatamente indicate nella Nota integrativa al bilancio. In caso di mancato impegno gli stanziamenti di tale colonna vanno in economia.
- (h) Per ciascuna riga, indicare l'importo delle previsioni di spesa relative al fondo pluriennale vincolato stanziate nel bilancio di previsione dell'esercizio 2020. L'importo della voce "Totale" dell'ultima riga corrisponde al totale del fondo pluriennale stanziato in spesa nel bilancio di previsione dell'esercizio 2020 e alla somma delle prime due voci iscritte in entrata del bilancio di previsione dell'esercizio 2021, al netto della voce "Totale missioni" della colonna (g).

# COMUNE DI PREDORE

Allegato c) - Fondo crediti di dubbia esigibilità

## COMPOSIZIONE DELL' ACCANTONAMENTO AL FONDO CREDITI DI DUBBIA ESIGIBILITA'\*

Esercizio Finanziario 2018

TIPOLOGIA	DENOMINAZIONE	STANZIAMENTI DI BILANCIO (a)	ACCANTONAMENTO OBBLIGATORIO AL FONDO (*) (b)	ACCANTONAMENTO EFFETTIVO DI BILANCIO(**) (c)	% di stanziamento accantonato al fondo nel rispetto del principio contabile applicato 3.3  (d) = (c/a)
	<b>ENTRATE CORRENTI DI NATURA TRIBUTARIA, CONTRIBUTIVA E PEREQUATIVA</b>				
1010100	Tipologia 101: Imposte, tasse e proventi assimilati	849.870,00			
	di cui accertati per cassa sulla base del principio contabile 3.7	0,00			
	<b>Tipologia 101: Imposte tasse, e proventi assimilati non accertati per cassa</b>	849.870,00	30.876,64	41.168,85	4,84
1010200	Tipologia 102: Tributi destinati al finanziamento della sanità (solo per le Regioni)	0,00			
	di cui accertati per cassa sulla base del principio contabile 3.7	0,00			
	<b>Tipologia 102: Tributi destinati al finanziamento della sanità non accertati per cassa</b>	0,00	0,00	0,00	0,00
1010300	Tipologia 103: Tributi devoluti e regolati dalle autonomie speciali (solo per le Regioni)	0,00			
	di cui accertati per cassa sulla base del principio contabile 3.7	0,00			
	<b>Tipologia 103: Tributi devoluti e regolati dalle autonomie speciali non accertati per cassa</b>	0,00	0,00	0,00	0,00
1010400	Tipologia 104: Compartecipazioni di tributi	0,00	0,00	0,00	0,00
1030100	Tipologia 301: Fondi perequativi da Amministrazioni Centrali	19.233,00	0,00	0,00	0,00
1030200	Tipologia 302: Fondi perequativi dalla Regione o Provincia autonoma	0,00	0,00	0,00	0,00
1000000	<b>TOTALE TITOLO 1</b>	<b>869.103,00</b>	<b>30.876,64</b>	<b>41.168,85</b>	<b>4,74</b>
	<b>TRASFERIMENTI CORRENTI</b>				
2010100	Tipologia 101: Trasferimenti correnti da Amministrazioni pubbliche	39.002,00	0,00	0,00	0,00
2010200	Tipologia 102: Trasferimenti correnti da Famiglie	0,00	0,00	0,00	0,00
2010300	Tipologia 103: Trasferimenti correnti da Imprese	0,00	0,00	0,00	0,00
2010400	Tipologia 104: Trasferimenti correnti da Istituzioni Sociali Private	0,00	0,00	0,00	0,00
2010500	Tipologia 105: Trasferimenti correnti dall'Unione Europea e dal Resto del Mondo	0,00			
	Trasferimenti Correnti dall'Unione Europea	0,00			



# COMUNE DI PREDORE

Allegato c) - Fondo crediti di dubbia esigibilità

## COMPOSIZIONE DELL' ACCANTONAMENTO AL FONDO CREDITI DI DUBBIA ESIGIBILITA'\*

Esercizio Finanziario 2018

TIPOLOGIA	DENOMINAZIONE	STANZIAMENTI DI BILANCIO (a)	ACCANTONAMENTO OBBLIGATORIO AL FONDO (*) (b)	ACCANTONAMENTO EFFETTIVO DI BILANCIO(**) (c)	% di stanziamento accantonato al fondo nel rispetto del principio contabile applicato 3.3
					<b>(d) = (c/a)</b>
	Trasferimenti Correnti dal Resto del mondo	0,00	0,00	0,00	0,00
<b>2000000</b>	<b>TOTALE TITOLO 2</b>	<b>39.002,00</b>	<b>0,00</b>	<b>0,00</b>	<b>0,00</b>
	<b>ENTRATE EXTRATRIBUTARIE</b>				
<b>3010000</b>	Tipologia 100: Vendita di beni e servizi e proventi derivanti dalla gestione dei beni	208.800,00	0,00	0,00	0,00
<b>3020000</b>	Tipologia 200: Proventi derivanti dall'attività di controllo e repressione delle irregolarità e degli illeciti	3.000,00	931,61	1.242,15	41,41
<b>3030000</b>	Tipologia 300: Interessi attivi	100,00	0,00	0,00	0,00
<b>3040000</b>	Tipologia 400: Altre entrate da redditi da capitale	0,00	0,00	0,00	0,00
<b>3050000</b>	Tipologia 500: Rimborsi e altre entrate correnti	66.254,44	0,00	0,00	0,00
<b>3000000</b>	<b>TOTALE TITOLO 3</b>	<b>278.154,44</b>	<b>931,61</b>	<b>1.242,15</b>	<b>0,45</b>
	<b>ENTRATE IN CONTO CAPITALE</b>				
<b>4010000</b>	Tipologia 100: Tributi in conto capitale	0,00	0,00	0,00	0,00
<b>4020000</b>	Tipologia 200: Contributi agli investimenti	451.284,56			
	Contributi agli investimenti da amministrazioni pubbliche	451.284,56			
	Contributi agli investimenti da UE	0,00			
	<b>Tipologia 200: Contributi agli investimenti al netto dei contributi da PA e da UE</b>	<b>0,00</b>	<b>0,00</b>	<b>0,00</b>	<b>0,00</b>
<b>4030000</b>	Tipologia 300: Altri trasferimenti in conto capitale	0,00			
	Altri trasferimenti in conto capitale da amministrazioni pubbliche	0,00			
	Altri trasferimenti in conto capitale da UE	0,00			
	<b>Tipologia 300: Altri trasferimenti in conto capitale al netto dei trasferimenti da PA e da UE</b>	<b>0,00</b>	<b>0,00</b>	<b>0,00</b>	<b>0,00</b>
<b>4040000</b>	Tipologia 400: Entrate da alienazione di beni materiali e immateriali	200.000,00	0,00	0,00	0,00
<b>4050000</b>	Tipologia 500: Altre entrate in conto capitale	66.000,00	0,00	0,00	0,00

COMPOSIZIONE DELL' ACCANTONAMENTO AL FONDO CREDITI DI DUBBIA ESIGIBILITA'\*

Esercizio Finanziario 2018

TIPOLOGIA	DENOMINAZIONE	STANZIAMENTI DI BILANCIO (a)	ACCANTONAMENTO OBBLIGATORIO AL FONDO (*) (b)	ACCANTONAMENTO EFFETTIVO DI BILANCIO(**) (c)	% di stanziamento accantonato al fondo nel rispetto del principio contabile applicato 3.3  (d) = (c/a)
4000000	TOTALE TITOLO 4	717.284,56	0,00	0,00	0,00
	ENTRATE DA RIDUZIONE DI ATTIVITÀ FINANZIARIE				
5010000	Tipologia 100: Alienazione di attività finanziarie	0,00	0,00	0,00	0,00
5020000	Tipologia 200: Riscossione crediti di breve termine	0,00	0,00	0,00	0,00
5030000	Tipologia 300: Riscossione crediti di medio-lungo termine	0,00	0,00	0,00	0,00
5040000	Tipologia 400: Altre entrate per riduzione di attività finanziarie	0,00	0,00	0,00	0,00
5000000	TOTALE TITOLO 5	0,00	0,00	0,00	0,00
	TOTALE GENERALE (**)	1.903.544,00	31.808,25	42.411,00	2,23
	DI CUI FONDO CREDITI DI DUBBIA ESIGIBILITA' DI PARTE CORRENTE (***)	1.186.259,44	31.808,25	42.411,00	3,58
	DI CUI FONDO CREDITI DI DUBBIA ESIGIBILITA' IN C/CAPITALE	717.284,56	0,00	0,00	0,00

\* Non richiedono l'accantonamento al fondo crediti di dubbia esigibilità i: a) i trasferimenti da altre amministrazioni pubbliche e dell'Unione europea; b) i crediti assistiti da fidejussione; c) le entrate tributarie che, sulla base dei nuovi principi contabili, sono accertate per cassa. I principi contabili cui si fa riferimento in questo prospetto sono contenuti nell'allegato 4.2.

\*\* Gli importi della colonna (c) non devono essere inferiori a quelli della colonna (b); se sono superiori le motivazioni della differenza sono indicate nella relazione al bilancio.

\*\*\* Il totale generale della colonna (c) corrisponde alla somma degli stanziamenti del bilancio riguardanti il fondo crediti di dubbia esigibilità. Nel bilancio di previsione il fondo crediti di dubbia esigibilità è articolato in due distinti stanziamenti: il fondo crediti di dubbia esigibilità riguardante le entrate di dubbia esigibilità del titolo 4 delle entrate (stanziato nel titolo 2 delle spese), e il fondo riguardante tutte le altre entrate (stanziato nel titolo 1 della spesa).

# COMUNE DI PREDORE

Allegato c) - Fondo crediti di dubbia esigibilità

## COMPOSIZIONE DELL' ACCANTONAMENTO AL FONDO CREDITI DI DUBBIA ESIGIBILITA'\*

Esercizio Finanziario 2019

TIPOLOGIA	DENOMINAZIONE	STANZIAMENTI DI BILANCIO (a)	ACCANTONAMENTO OBBLIGATORIO AL FONDO (*) (b)	ACCANTONAMENTO EFFETTIVO DI BILANCIO(**) (c)	% di stanziamento accantonato al fondo nel rispetto del principio contabile applicato 3.3  (d) = (c/a)
	<b>ENTRATE CORRENTI DI NATURA TRIBUTARIA, CONTRIBUTIVA E PEREQUATIVA</b>				
1010100	Tipologia 101: Imposte, tasse e proventi assimilati	839.370,00			
	di cui accertati per cassa sulla base del principio contabile 3.7	0,00			
	<b>Tipologia 101: Imposte tasse, e proventi assimilati non accertati per cassa</b>	839.370,00	33.523,02	39.438,85	4,70
1010200	Tipologia 102: Tributi destinati al finanziamento della sanità (solo per le Regioni)	0,00			
	di cui accertati per cassa sulla base del principio contabile 3.7	0,00			
	<b>Tipologia 102: Tributi destinati al finanziamento della sanità non accertati per cassa</b>	0,00	0,00	0,00	0,00
1010300	Tipologia 103: Tributi devoluti e regolati dalle autonomie speciali (solo per le Regioni)	0,00			
	di cui accertati per cassa sulla base del principio contabile 3.7	0,00			
	<b>Tipologia 103: Tributi devoluti e regolati dalle autonomie speciali non accertati per cassa</b>	0,00	0,00	0,00	0,00
1010400	Tipologia 104: Compartecipazioni di tributi	0,00	0,00	0,00	0,00
1030100	Tipologia 301: Fondi perequativi da Amministrazioni Centrali	19.233,00	0,00	0,00	0,00
1030200	Tipologia 302: Fondi perequativi dalla Regione o Provincia autonoma	0,00	0,00	0,00	0,00
1000000	<b>TOTALE TITOLO 1</b>	<b>858.603,00</b>	<b>33.523,02</b>	<b>39.438,85</b>	<b>4,59</b>
	<b>TRASFERIMENTI CORRENTI</b>				
2010100	Tipologia 101: Trasferimenti correnti da Amministrazioni pubbliche	24.052,00	0,00	0,00	0,00
2010200	Tipologia 102: Trasferimenti correnti da Famiglie	0,00	0,00	0,00	0,00
2010300	Tipologia 103: Trasferimenti correnti da Imprese	0,00	0,00	0,00	0,00
2010400	Tipologia 104: Trasferimenti correnti da Istituzioni Sociali Private	0,00	0,00	0,00	0,00
2010500	Tipologia 105: Trasferimenti correnti dall'Unione Europea e dal Resto del Mondo	0,00			
	Trasferimenti Correnti dall'Unione Europea	0,00			

# COMUNE DI PREDORE

Allegato c) - Fondo crediti di dubbia esigibilità

## COMPOSIZIONE DELL' ACCANTONAMENTO AL FONDO CREDITI DI DUBBIA ESIGIBILITA'\*

Esercizio Finanziario 2019

TIPOLOGIA	DENOMINAZIONE	STANZIAMENTI DI BILANCIO (a)	ACCANTONAMENTO OBBLIGATORIO AL FONDO (*) (b)	ACCANTONAMENTO EFFETTIVO DI BILANCIO(**) (c)	% di stanziamento accantonato al fondo nel rispetto del principio contabile applicato 3.3  (d) = (c/a)
	Trasferimenti Correnti dal Resto del mondo	0,00	0,00	0,00	0,00
<b>2000000</b>	<b>TOTALE TITOLO 2</b>	<b>24.052,00</b>	<b>0,00</b>	<b>0,00</b>	<b>0,00</b>
	<b>ENTRATE EXTRATRIBUTARIE</b>				
3010000	Tipologia 100: Vendita di beni e servizi e proventi derivanti dalla gestione dei beni	207.800,00	0,00	0,00	0,00
3020000	Tipologia 200: Proventi derivanti dall'attività di controllo e repressione delle irregolarità e degli illeciti	3.000,00	1.055,83	1.242,15	41,41
3030000	Tipologia 300: Interessi attivi	100,00	0,00	0,00	0,00
3040000	Tipologia 400: Altre entrate da redditi da capitale	0,00	0,00	0,00	0,00
3050000	Tipologia 500: Rimborsi e altre entrate correnti	67.149,00	0,00	0,00	0,00
<b>3000000</b>	<b>TOTALE TITOLO 3</b>	<b>278.049,00</b>	<b>1.055,83</b>	<b>1.242,15</b>	<b>0,45</b>
	<b>ENTRATE IN CONTO CAPITALE</b>				
4010000	Tipologia 100: Tributi in conto capitale	0,00	0,00	0,00	0,00
4020000	Tipologia 200: Contributi agli investimenti	0,00			
	Contributi agli investimenti da amministrazioni pubbliche	0,00			
	Contributi agli investimenti da UE	0,00			
	<b>Tipologia 200: Contributi agli investimenti al netto dei contributi da PA e da UE</b>	<b>0,00</b>	<b>0,00</b>	<b>0,00</b>	<b>0,00</b>
4030000	Tipologia 300: Altri trasferimenti in conto capitale	0,00			
	Altri trasferimenti in conto capitale da amministrazioni pubbliche	0,00			
	Altri trasferimenti in conto capitale da UE	0,00			
	<b>Tipologia 300: Altri trasferimenti in conto capitale al netto dei trasferimenti da PA e da UE</b>	<b>0,00</b>	<b>0,00</b>	<b>0,00</b>	<b>0,00</b>
4040000	Tipologia 400: Entrate da alienazione di beni materiali e immateriali	0,00	0,00	0,00	0,00
4050000	Tipologia 500: Altre entrate in conto capitale	88.000,00	0,00	0,00	0,00

COMPOSIZIONE DELL' ACCANTONAMENTO AL FONDO CREDITI DI DUBBIA ESIGIBILITA'\*

Esercizio Finanziario 2019

TIPOLOGIA	DENOMINAZIONE	STANZIAMENTI DI BILANCIO (a)	ACCANTONAMENTO OBBLIGATORIO AL FONDO (*) (b)	ACCANTONAMENTO EFFETTIVO DI BILANCIO(**) (c)	% di stanziamento accantonato al fondo nel rispetto del principio contabile applicato 3.3  (d) = (c/a)
4000000	TOTALE TITOLO 4	88.000,00	0,00	0,00	0,00
	ENTRATE DA RIDUZIONE DI ATTIVITÀ FINANZIARIE				
5010000	Tipologia 100: Alienazione di attività finanziarie	0,00	0,00	0,00	0,00
5020000	Tipologia 200: Riscossione crediti di breve termine	0,00	0,00	0,00	0,00
5030000	Tipologia 300: Riscossione crediti di medio-lungo termine	0,00	0,00	0,00	0,00
5040000	Tipologia 400: Altre entrate per riduzione di attività finanziarie	0,00	0,00	0,00	0,00
5000000	TOTALE TITOLO 5	0,00	0,00	0,00	0,00
	TOTALE GENERALE (**)	1.248.704,00	34.578,85	40.681,00	3,26
	DI CUI FONDO CREDITI DI DUBBIA ESIGIBILITA' DI PARTE CORRENTE (***)	1.160.704,00	34.578,85	40.681,00	3,50
	DI CUI FONDO CREDITI DI DUBBIA ESIGIBILITA' IN C/CAPITALE	88.000,00	0,00	0,00	0,00

\* Non richiedono l'accantonamento al fondo crediti di dubbia esigibilità i: a) i trasferimenti da altre amministrazioni pubbliche e dell'Unione europea; b) i crediti assistiti da fidejussione; c) le entrate tributarie che, sulla base dei nuovi principi contabili, sono accertate per cassa. I principi contabili cui si fa riferimento in questo prospetto sono contenuti nell'allegato 4.2.

\*\* Gli importi della colonna (c) non devono essere inferiori a quelli della colonna (b); se sono superiori le motivazioni della differenza sono indicate nella relazione al bilancio.

\*\*\* Il totale generale della colonna (c) corrisponde alla somma degli stanziamenti del bilancio riguardanti il fondo crediti di dubbia esigibilità. Nel bilancio di previsione il fondo crediti di dubbia esigibilità è articolato in due distinti stanziamenti: il fondo crediti di dubbia esigibilità riguardante le entrate di dubbia esigibilità del titolo 4 delle entrate (stanziato nel titolo 2 delle spese), e il fondo riguardante tutte le altre entrate (stanziato nel titolo 1 della spesa).

# COMUNE DI PREDORE

Allegato c) - Fondo crediti di dubbia esigibilità

## COMPOSIZIONE DELL' ACCANTONAMENTO AL FONDO CREDITI DI DUBBIA ESIGIBILITA'\*

Esercizio Finanziario 2020

TIPOLOGIA	DENOMINAZIONE	STANZIAMENTI DI BILANCIO (a)	ACCANTONAMENTO OBBLIGATORIO AL FONDO (*) (b)	ACCANTONAMENTO EFFETTIVO DI BILANCIO(**) (c)	% di stanziamento accantonato al fondo nel rispetto del principio contabile applicato 3.3  (d) = (c/a)
	<b>ENTRATE CORRENTI DI NATURA TRIBUTARIA, CONTRIBUTIVA E PEREQUATIVA</b>				
1010100	Tipologia 101: Imposte, tasse e proventi assimilati	839.370,00			
	di cui accertati per cassa sulla base del principio contabile 3.7	0,00			
	<b>Tipologia 101: Imposte tasse, e proventi assimilati non accertati per cassa</b>	839.370,00	37.466,91	39.438,85	4,70
1010200	Tipologia 102: Tributi destinati al finanziamento della sanità (solo per le Regioni)	0,00			
	di cui accertati per cassa sulla base del principio contabile 3.7	0,00			
	<b>Tipologia 102: Tributi destinati al finanziamento della sanità non accertati per cassa</b>	0,00	0,00	0,00	0,00
1010300	Tipologia 103: Tributi devoluti e regolati dalle autonomie speciali (solo per le Regioni)	0,00			
	di cui accertati per cassa sulla base del principio contabile 3.7	0,00			
	<b>Tipologia 103: Tributi devoluti e regolati dalle autonomie speciali non accertati per cassa</b>	0,00	0,00	0,00	0,00
1010400	Tipologia 104: Compartecipazioni di tributi	0,00	0,00	0,00	0,00
1030100	Tipologia 301: Fondi perequativi da Amministrazioni Centrali	19.233,00	0,00	0,00	0,00
1030200	Tipologia 302: Fondi perequativi dalla Regione o Provincia autonoma	0,00	0,00	0,00	0,00
1000000	<b>TOTALE TITOLO 1</b>	<b>858.603,00</b>	<b>37.466,91</b>	<b>39.438,85</b>	<b>4,59</b>
	<b>TRASFERIMENTI CORRENTI</b>				
2010100	Tipologia 101: Trasferimenti correnti da Amministrazioni pubbliche	24.052,00	0,00	0,00	0,00
2010200	Tipologia 102: Trasferimenti correnti da Famiglie	0,00	0,00	0,00	0,00
2010300	Tipologia 103: Trasferimenti correnti da Imprese	0,00	0,00	0,00	0,00
2010400	Tipologia 104: Trasferimenti correnti da Istituzioni Sociali Private	0,00	0,00	0,00	0,00
2010500	Tipologia 105: Trasferimenti correnti dall'Unione Europea e dal Resto del Mondo	0,00			
	Trasferimenti Correnti dall'Unione Europea	0,00			

# COMUNE DI PREDORE

Allegato c) - Fondo crediti di dubbia esigibilità

## COMPOSIZIONE DELL' ACCANTONAMENTO AL FONDO CREDITI DI DUBBIA ESIGIBILITA'\*

Esercizio Finanziario 2020

TIPOLOGIA	DENOMINAZIONE	STANZIAMENTI DI BILANCIO (a)	ACCANTONAMENTO OBBLIGATORIO AL FONDO (*) (b)	ACCANTONAMENTO EFFETTIVO DI BILANCIO(**) (c)	% di stanziamento accantonato al fondo nel rispetto del principio contabile applicato 3.3  (d) = (c/a)
	Trasferimenti Correnti dal Resto del mondo	0,00	0,00	0,00	0,00
<b>2000000</b>	<b>TOTALE TITOLO 2</b>	<b>24.052,00</b>	<b>0,00</b>	<b>0,00</b>	<b>0,00</b>
	<b>ENTRATE EXTRATRIBUTARIE</b>				
3010000	Tipologia 100: Vendita di beni e servizi e proventi derivanti dalla gestione dei beni	207.800,00	0,00	0,00	0,00
3020000	Tipologia 200: Proventi derivanti dall'attività di controllo e repressione delle irregolarità e degli illeciti	3.000,00	1.180,04	1.242,15	41,41
3030000	Tipologia 300: Interessi attivi	100,00	0,00	0,00	0,00
3040000	Tipologia 400: Altre entrate da redditi da capitale	0,00	0,00	0,00	0,00
3050000	Tipologia 500: Rimborsi e altre entrate correnti	67.139,00	0,00	0,00	0,00
<b>3000000</b>	<b>TOTALE TITOLO 3</b>	<b>278.039,00</b>	<b>1.180,04</b>	<b>1.242,15</b>	<b>0,45</b>
	<b>ENTRATE IN CONTO CAPITALE</b>				
4010000	Tipologia 100: Tributi in conto capitale	0,00	0,00	0,00	0,00
4020000	Tipologia 200: Contributi agli investimenti	0,00			
	Contributi agli investimenti da amministrazioni pubbliche	0,00			
	Contributi agli investimenti da UE	0,00			
	<b>Tipologia 200: Contributi agli investimenti al netto dei contributi da PA e da UE</b>	<b>0,00</b>	<b>0,00</b>	<b>0,00</b>	<b>0,00</b>
4030000	Tipologia 300: Altri trasferimenti in conto capitale	0,00			
	Altri trasferimenti in conto capitale da amministrazioni pubbliche	0,00			
	Altri trasferimenti in conto capitale da UE	0,00			
	<b>Tipologia 300: Altri trasferimenti in conto capitale al netto dei trasferimenti da PA e da UE</b>	<b>0,00</b>	<b>0,00</b>	<b>0,00</b>	<b>0,00</b>
4040000	Tipologia 400: Entrate da alienazione di beni materiali e immateriali	0,00	0,00	0,00	0,00
4050000	Tipologia 500: Altre entrate in conto capitale	88.000,00	0,00	0,00	0,00

COMPOSIZIONE DELL' ACCANTONAMENTO AL FONDO CREDITI DI DUBBIA ESIGIBILITA'\*

Esercizio Finanziario 2020

TIPOLOGIA	DENOMINAZIONE	STANZIAMENTI DI BILANCIO (a)	ACCANTONAMENTO OBBLIGATORIO AL FONDO (*) (b)	ACCANTONAMENTO EFFETTIVO DI BILANCIO(**) (c)	% di stanziamento accantonato al fondo nel rispetto del principio contabile applicato 3.3  (d) = (c/a)
4000000	TOTALE TITOLO 4	88.000,00	0,00	0,00	0,00
	ENTRATE DA RIDUZIONE DI ATTIVITÀ FINANZIARIE				
5010000	Tipologia 100: Alienazione di attività finanziarie	0,00	0,00	0,00	0,00
5020000	Tipologia 200: Riscossione crediti di breve termine	0,00	0,00	0,00	0,00
5030000	Tipologia 300: Riscossione crediti di medio-lungo termine	0,00	0,00	0,00	0,00
5040000	Tipologia 400: Altre entrate per riduzione di attività finanziarie	0,00	0,00	0,00	0,00
5000000	TOTALE TITOLO 5	0,00	0,00	0,00	0,00
	TOTALE GENERALE (**)	1.248.694,00	38.646,95	40.681,00	3,26
	DI CUI FONDO CREDITI DI DUBBIA ESIGIBILITA' DI PARTE CORRENTE (***)	1.160.694,00	38.646,95	40.681,00	3,50
	DI CUI FONDO CREDITI DI DUBBIA ESIGIBILITA' IN C/CAPITALE	88.000,00	0,00	0,00	0,00

\* Non richiedono l'accantonamento al fondo crediti di dubbia esigibilità i: a) i trasferimenti da altre amministrazioni pubbliche e dell'Unione europea; b) i crediti assistiti da fidejussione; c) le entrate tributarie che, sulla base dei nuovi principi contabili, sono accertate per cassa. I principi contabili cui si fa riferimento in questo prospetto sono contenuti nell'allegato 4.2.

\*\* Gli importi della colonna (c) non devono essere inferiori a quelli della colonna (b); se sono superiori le motivazioni della differenza sono indicate nella relazione al bilancio.

\*\*\* Il totale generale della colonna (c) corrisponde alla somma degli stanziamenti del bilancio riguardanti il fondo crediti di dubbia esigibilità. Nel bilancio di previsione il fondo crediti di dubbia esigibilità è articolato in due distinti stanziamenti: il fondo crediti di dubbia esigibilità riguardante le entrate di dubbia esigibilità del titolo 4 delle entrate (stanziato nel titolo 2 delle spese), e il fondo riguardante tutte le altre entrate (stanziato nel titolo 1 della spesa).



# COMUNE DI PREDORE

## Allegato d) - Limiti di indebitamento Enti Locali

### BILANCIO DI PREVISIONE ESERCIZIO 2018

#### PROSPETTO DIMOSTRATIVO DEL RISPETTO DEI VINCOLI DI INDEBITAMENTO DEGLI ENTI LOCALI

ENTRATE RELATIVE AI PRIMI TRE TITOLI DELLE ENTRATE (rendiconto penultimo anno precedente quello in cui viene prevista l'assunzione dei mutui), ex art.204, c.1 del D.Lgs. N.267/2000	COMPETENZA ANNO 2018	COMPETENZA ANNO 2019	COMPETENZA ANNO 2020	
1) Entrate correnti di natura tributaria, contributiva e perequativa (Titolo I)	(+)	919.997,07	919.997,07	919.997,07
2) Trasferimenti correnti (Titolo II)	(+)	22.782,46	22.782,46	22.782,46
3) Entrate extratributarie (Titolo III)	(+)	257.132,46	257.132,46	257.132,46
<b>TOTALE ENTRATE PRIMI TRE TITOLI</b>		<b>1.199.911,99</b>	<b>1.199.911,99</b>	<b>1.199.911,99</b>
<b>SPESA ANNUALE PER RATE MUTUI/OBBLIGAZIONI</b>				
Livello massimo di spesa annuale (1)	(+)	119.991,20	119.991,20	119.991,20
Ammontare interessi per mutui, prestiti obbligazionari, aperture di credito e garanzie di cui all'articolo 207 del TUEL autorizzati fino al 31/12/esercizio precedente (2)	(-)	54.540,00	52.570,00	50.490,00
Ammontare interessi per mutui, prestiti obbligazionari, aperture di credito e garanzie di cui all'articolo 207 del TUEL autorizzati nell'esercizio in corso	(-)	0,00	0,00	0,00
Contributi erariali in c/interessi su mutui	(+)	0,00	0,00	0,00
Ammontare interessi riguardanti debiti espressamente esclusi dai limiti di indebitam.	(+)	0,00	0,00	0,00
<b>Ammontare disponibile per nuovi interessi</b>		<b>65.451,20</b>	<b>67.421,20</b>	<b>69.501,20</b>
<b>TOTALE DEBITO CONTRATTO</b>				
Debito contratto al 31/12/esercizio precedente	(+)	1.317.313,50	1.271.835,62	1.224.373,40
Debito autorizzato nell'esercizio in corso	(+)	0,00	0,00	0,00
<b>TOTALE DEBITO DELL'ENTE</b>		<b>1.317.313,50</b>	<b>1.271.835,62</b>	<b>1.224.373,40</b>
<b>DEBITO POTENZIALE</b>				
Garanzie principali o sussidiarie prestate dall'Ente a favore di altre Amministrazioni pubbliche e di altri soggetti		0,00	0,00	0,00
di cui, garanzie per le quali è stato costituito accantonamento		0,00	0,00	0,00
<b>Garanzie che concorrono al limite di indebitamento</b>		<b>0,00</b>	<b>0,00</b>	<b>0,00</b>

1) Per gli enti locali l'importo annuale degli interessi sommato a quello dei mutui precedentemente contratti, a quello dei prestiti obbligazionari precedentemente emessi, a quello delle aperture di credito stipulate ed a quello derivante da garanzie prestate ai sensi dell'articolo 207, al netto dei contributi statali e regionali in conto interessi, non supera il 12 per cento, per l'anno 2011, l'8 per cento, per gli anni dal 2012 al 2014, e il 10 per cento, a decorrere dall'anno 2015, delle entrate relative ai primi tre titoli del rendiconto del penultimo anno precedente quello in cui viene prevista l'assunzione dei mutui. Per gli enti locali di nuova istituzione si fa riferimento, per i primi due anni, ai corrispondenti dati finanziari del bilancio di previsione (art. 204, comma 1, del TUEL)

2) Con riferimento anche ai finanziamenti imputati contabilmente agli esercizi successivi.

**BILANCIO DI PREVISIONE PLURIENNALE ESERCIZIO 2018 / 2020  
UTILIZZO DI CONTRIBUTI E TRASFERIMENTI DA PARTE DI ORGANISMI COMUNITARI E INTERNAZIONALI**

<b>Missione, Programma, Titolo (***)</b>	<b>Denominazione</b>	<b>Residui Presunti al termine dell'esercizio precedente quello cui si riferisce il bilancio</b>	<b>Previsioni definitive dell'anno precedente quello cui si riferisce il bilancio</b>	<b>PREVISIONI DEL BILANCIO PLURIENNALE</b>		
				<b>PREVISIONI dell'anno 2018</b>	<b>PREVISIONI dell'anno 2019</b>	<b>PREVISIONI dell'anno 2020</b>

\* Si tratta di somme, alla data di presentazione del bilancio, già impegnate negli esercizi precedenti, nel rispetto del principio contabile generale della competenza potenziata e del principio contabile applicato della contabilità finanziaria.

\*\*\* Indicare solo le missioni e i programmi finanziati da contributi e trasferimenti da organismi comunitari e internazionali

**BILANCIO DI PREVISIONE PLURIENNALE ESERCIZIO 2018 / 2020  
SPESE PER FUNZIONI DELEGATE DALLE REGIONI**

<b>Missione, Programma, Titolo (***)</b>	<b>Denominazione</b>	<b>Residui Presunti al termine dell'esercizio precedente quello cui si riferisce il bilancio</b>	<b>Previsioni definitive dell'anno precedente quello cui si riferisce il bilancio</b>	<b>PREVISIONI DEL BILANCIO PLURIENNALE</b>		
				<b>PREVISIONI dell'anno 2018</b>	<b>PREVISIONI dell'anno 2019</b>	<b>PREVISIONI dell'anno 2020</b>

\* Si tratta di somme, alla data di presentazione del bilancio, già impegnate negli esercizi precedenti, nel rispetto del principio contabile generale della competenza potenziata e del principio contabile applicato della contabilità finanziaria.

\*\*\* Indicare solo le missioni e i programmi che presentano spese per funzioni delegate dalle regioni.



## NOTA INTEGRATIVA AL BILANCIO DI PREVISIONE 2018-2020

### SOMMARIO

Premessa.....	2
Criteri di formulazione delle previsioni, entrata, spesa, fondo pluriennale vincolato .....	3
Entrate e spese non ricorrenti .....	22
Garanzie fidejussorie .....	22
Contratti in strumenti finanziari derivati.....	22
Equilibri .....	22
Analisi delle previsioni di cassa .....	24
Risultato di amministrazione presunto .....	24
Applicazione Avanzo Vincolato al Bilancio di Previsione.....	24
Accantonamento al fondo crediti di dubbia esigibilità .....	25
Fondo Pluriennale Vincolato .....	26
Rispetto dei vincoli sulla Finanza Pubblica.....	26
Società partecipate .....	28

## Premessa

Il Bilancio di Previsione 2018/2020 è redatto secondo il disposto del Decreto Legislativo 23 giugno 2011 n. 118, coordinato con il Decreto Legislativo 10 agosto 2014 n. 126.

Il principio contabile applicato concernente la programmazione di bilancio (Allegato 4/1 al D.Lgs. n. 118/2011) prevede la stesura della Nota integrativa al bilancio di previsione ovvero una relazione esplicativa dei contenuti del bilancio.

La presente Nota integrativa viene redatta ai sensi di quanto previsto da tale allegato. Il predetto principio contabile stabilisce alcuni contenuti della presente Nota integrativa, la quale, nel nuovo sistema di bilancio completa la parte descrittiva del bilancio di previsione, affiancandosi al documento unico di programmazione (DUP) e alle altre note predisposte.

Il Decreto del Ministro dell'interno del 29 novembre 2017, pubblicato nella Gazzetta Ufficiale n. 285 del 6 dicembre 2017, ha disposto il differimento dal 31 dicembre 2017 al 28 febbraio 2018 del termine per l'approvazione del bilancio di previsione 2018-2020 da parte degli enti locali. La legge di bilancio dello Stato per l'anno finanziario 2018 e bilancio pluriennale per il triennio 2018-2020, legge 205 del 27 dicembre 2017, è stata pubblicata in Gazzetta Ufficiale n. 302 del 29 dicembre 2017.

Lo schema di bilancio è stato predisposto e definito nei contenuti di massima nel mese di novembre. Si è proceduto quindi a definire le chiusure 2017 e si è atteso la pubblicazione del testo della legge di bilancio per la stesura definitiva dell'elaborato. L'approvazione del bilancio di previsione entro i termini previsti per legge (28 febbraio 2018) permetterà di rispettare le scadenze senza dover affrontare le difficoltà e i ritardi di una gestione in esercizio provvisorio.

Le previsioni di bilancio sono state formulate attenendosi alla normativa vigente, mantenendo immutate le aliquote dei tributi e le tariffe dei servizi e adottando un criterio storico di allocazione delle risorse, avendo come base le previsioni 2017 aggiornate con l'ultima delibera di variazione di bilancio. Per la programmazione ci si è attenuti a quanto previsto dalla normativa 2018 in materia di pareggio sui saldi di finanza pubblica (ex patto di stabilità) per gli enti locali, formata dai commi da 465 a 508 art. 1 Legge 232/2016 (legge di bilancio per l'anno 2017) come aggiornati e integrati dalla nuova Legge 205/2017 (Legge di bilancio 2018). Il provvedimento ha allentato sensibilmente i vincoli di finanza pubblica andando di fatto a consolidare, seppure con alcune rilevanti distinzioni, il meccanismo di calcolo del saldo di bilancio utile ai fini del rispetto del pareggio di bilancio dell'anno 2016.

La presente nota integrativa si propone di descrivere e spiegare gli elementi più significativi dello schema di bilancio di previsione 2018-2020.

Il nuovo sistema contabile ha comportato importanti innovazioni dal punto di vista finanziario, contabile e programmatico – gestionale tra le quali la stesura della presente nota integrativa al bilancio.

Si rammentano le innovazioni più importanti :

- il Documento Unico di Programmazione DUP in sostituzione della Relazione Previsionale e Programmatica;
- i nuovi schemi di bilancio con una diversa struttura delle entrate e delle spese;
- le previsioni delle entrate e delle spese in termini di cassa per il primo esercizio di riferimento;
- le diverse attribuzioni in termini di variazioni di bilancio;
- la competenza finanziaria potenziata, la quale comporta nuove regole per la disciplina nelle rilevazioni delle scritture contabili;
- la costituzione del Fondo Crediti di Dubbia Esigibilità (FCDE) e del Fondo Pluriennale Vincolato (FPV), secondo regole precise;
- l'impostazione di nuovi piani dei conti integrati sia a livello finanziario che a livello economico-patrimoniale.

## Comune di Predore (BG)

La struttura del bilancio è stata articolata in missioni, programmi e titoli, sostituendo la precedente struttura per titoli, funzioni, servizi e interventi. L'elencazione di missioni e programmi non è a discrezione dell'Ente, bensì tassativamente definita dalla normativa. Relativamente alle entrate, la tradizionale classificazione per titoli, categorie e risorse è sostituita dall'elencazione di titoli e tipologie. Stante il livello di estrema sintesi del bilancio, la relazione è integrata con una serie di tabelle con l'obiettivo di ampliarne la capacità informativa. Il DUP costituisce, nel rispetto del principio del coordinamento e della coerenza dei documenti di bilancio, il presupposto necessario di tutti gli altri documenti di programmazione.

Da ultimo si sottolinea che per il 2016 il Decreto del Ministero dell'Interno del 22 dicembre 2015, in attuazione dell'art. 18-bis del D.Lgs. n. 118/2011, prevede l'ulteriore allegato obbligatorio del piano degli indicatori di bilancio e dei risultati attesi. I nuovi indicatori di fatto sostituiscono quelli corrispondenti previsti dall'ormai superato D.P.R. n. 194/1996, relativo agli schemi di bilancio del precedente ordinamento contabile.

Il principio contabile concernente la programmazione di bilancio, al punto 9.11.1 definisce il contenuto minimo della nota integrativa costituito da:

- a) i criteri di valutazione adottati per la formulazione delle previsioni, con particolare riferimento agli stanziamenti riguardanti gli accantonamenti per le spese potenziali e al fondo crediti di dubbia esigibilità, dando illustrazione dei crediti per i quali non è previsto l'accantonamento a tale fondo;
- b) l'elenco analitico delle quote vincolate e accantonate del risultato di amministrazione presunto al 31 dicembre dell'esercizio precedente, distinguendo i vincoli derivanti dalla legge e dai principi contabili, dai trasferimenti, da mutui e altri finanziamenti, vincoli formalmente attribuiti dall'ente;
- c) l'elenco analitico degli utilizzi delle quote vincolate e accantonate del risultato di amministrazione presunto, distinguendo i vincoli derivanti dalla legge e dai principi contabili, dai trasferimenti, da mutui e altri finanziamenti, vincoli formalmente attribuiti dall'ente;
- d) l'elenco degli interventi programmati per spese di investimento finanziati col ricorso al debito e con le risorse disponibili;
- e) nel caso in cui gli stanziamenti riguardanti il fondo pluriennale vincolato comprendano anche investimenti ancora in corso di definizione, le cause che non hanno reso possibile porre in essere la programmazione necessaria alla definizione dei relativi cronoprogrammi;
- f) l'elenco delle garanzie principali o sussidiarie prestate dall'ente a favore di enti e di altri soggetti ai sensi delle leggi vigenti;
- g) gli oneri e gli impegni finanziari stimati e stanziati in bilancio, derivanti da contratti relativi a strumenti finanziari derivati o da contratti di finanziamento che includono una componente derivata;
- h) l'elenco dei propri enti ed organismi strumentali, precisando che i relativi bilanci consuntivi sono consultabili nel proprio sito internet fermo restando quanto previsto per gli enti locali dall'articolo 172, comma 1, lettera a) del decreto legislativo 18 agosto 2000, n. 267;
- i) l'elenco delle partecipazioni possedute con l'indicazione della relativa quota percentuale;
- j) altre informazioni riguardanti le previsioni, richieste dalla legge o necessarie per l'interpretazione del bilancio.”

### **Criteri di formulazione delle previsioni, entrata, spesa, fondo pluriennale vincolato**

Il progetto di bilancio 2018-2020 è stato redatto in base a quanto stabilito dal D.Lgs. n. 118/2011 modificato dalla L. n. 126/2014 del 10/08/2014, utilizzando gli schemi di bilancio previsti dall'Allegato n. 9 del suddetto decreto e s.m.i.

Le previsioni del bilancio 2018-2020 rispettano i principi generali indicati dall'allegato 1 al D.Lgs. n. 118/2011 ed il principio contabile applicato concernente la programmazione di bilancio, allegato 4/1 al D.Lgs. n. 118/2011.

## Comune di Predore (BG)

In particolare, si evidenziano i principi dell'annualità, unità, universalità, integrità, veridicità, attendibilità, correttezza, comprensibilità, significatività, rilevanza, flessibilità, congruità, prudenza, coerenza, continuità, costanza, comparabilità, verificabilità, neutralità, pubblicità e dell'equilibrio di bilancio.

Le previsioni di bilancio sono state predisposte sulla base della situazione cognita al fine, nel pieno e imprescindibile rispetto delle previsioni di bilancio, di dare soddisfazione ai bisogni espressi dalla comunità amministrata.

Il progetto di bilancio rispetta i principi definiti dalla normativa, come delineata dalla modifica al TUEL approvata dal D.Lgs. n. 126/2014, secondo la quale "il bilancio di previsione è deliberato in pareggio finanziario complessivo per la competenza, comprensivo dell'utilizzo dell'avanzo di amministrazione e garantendo un fondo di cassa finale non negativo. Inoltre, le previsioni di competenza relative alle spese correnti sommate alle previsioni di competenza relative ai trasferimenti in c/capitale, al saldo negativo delle partite finanziarie e alle quote di capitale delle rate di ammortamento dei mutui e degli altri prestiti, con l'esclusione dei rimborsi anticipati, non possono essere complessivamente superiori alle previsioni di competenza dei primi tre titoli dell'entrata, ai contributi destinati al rimborso dei prestiti e all'utilizzo dell'avanzo di competenza di parte corrente e non possono avere altra forma di finanziamento, salvo le eccezioni tassativamente indicate nel principio applicato alla contabilità finanziaria necessarie a garantire elementi di flessibilità degli equilibri di bilancio ai fini del rispetto del principio dell'integrità" (art. 162, c. 6, D.Lgs. 267/2000).

Il quadro generale riassuntivo delle entrate e delle spese è il seguente:

Entrate	Cassa anno 2018	Competenza anno 2018	Competenza anno 2019	Competenza anno 2020
Fondo di cassa presunto all'inizio dell'esercizio	355.179,04			
Utilizzo avanzo presunto di amministrazione		0,00		
Fondo pluriennale vincolato		21.234,58	0,00	0,00
<b>Titolo 1 - Entrate correnti di natura tributaria, contributi</b>	985.603,33	869.103,00	858.603,00	858.603,00
<b>Titolo 2 - Trasferimenti correnti</b>	39.002,00	39.002,00	24.052,00	24.052,00
<b>Titolo 3 - Entrate extratributarie</b>	319.791,30	278.154,44	278.049,00	278.039,00
<b>Titolo 4 - Entrate in conto capitale</b>	1.295.115,58	717.284,56	88.000,00	88.000,00
<b>Titolo 5 - Entrate da riduzione di attività finanziarie</b>	0,00	0,00	0,00	0,00
<b>Totale entrate finali</b>	2.639.572,22	1.903.544,00	1.248.704,00	1.248.694,00
<b>Titolo 6 - Accensione Prestiti</b>	19.011,80	0,00	0,00	0,00
<b>Titolo 7 - Anticipazioni da istituto tesoriere/cassiere</b>	200.000,00	498.000,00	498.000,00	498.000,00
<b>Titolo 9 - Entrate per conto terzi e partite di giro</b>	306.690,96	291.000,00	291.000,00	291.000,00
<b>Totale titoli</b>	3.165.275,00	2.692.544,00	2.037.704,00	2.037.694,00
<b>TOTALE COMPLESSIVO ENTRATE</b>	3.520.454,04	2.713.778,58	2.037.704,00	2.037.694,00
<b>Fondo di cassa finale presunto</b>	59.280,61			

Comune di Predore (BG)

Spese	Cassa anno 2018	Competenza anno 2018	Competenza anno 2019	Competenza anno 2020
Disavanzo di amministrazione		0,00	0,00	0,00
<b>Titolo 1 - Spese correnti</b>	1.278.882,47	1.177.014,02	1.124.234,00	1.122.154,00
- di cui fondo pluriennale vincolato		0,00	0,00	0,00
<b>Titolo 2 - Spese in conto capitale</b>	1.583.892,37	702.284,56	77.000,00	77.000,00
- di cui fondo pluriennale vincolato		0,00	0,00	0,00
<b>Titolo 3 - Spese per incremento attività fin.</b>	0,00	0,00	0,00	0,00
- di cui fondo pluriennale vincolato		0,00	0,00	0,00
<b>Totale spese finali</b>	2.862.774,84	1.879.298,58	1.201.234,00	1.199.154,00
<b>Titolo 4 - Rimborso Prestiti</b>	45.480,00	45.480,00	47.470,00	49.540,00
di cui Fondo anticipazioni di liquidità (DL 33/2013 e successive modifiche e rifinanz.)		0,00	0,00	0,00
<b>Titolo 5 - Chiusura Anticipazioni ricevute da Istituto tesor.</b>	200.000,00	498.000,00	498.000,00	498.000,00
<b>Titolo 7 - Uscite per conto terzi e partite di giro</b>	353.112,59	291.000,00	291.000,00	291.000,00
<b>Totale titoli</b>	3.461.167,43	2.713.778,58	2.037.704,00	2.037.694,00
<b>TOTALE COMPLESSIVO SPESE</b>	3.461.167,43	2.713.778,58	2.037.704,00	2.037.694,00

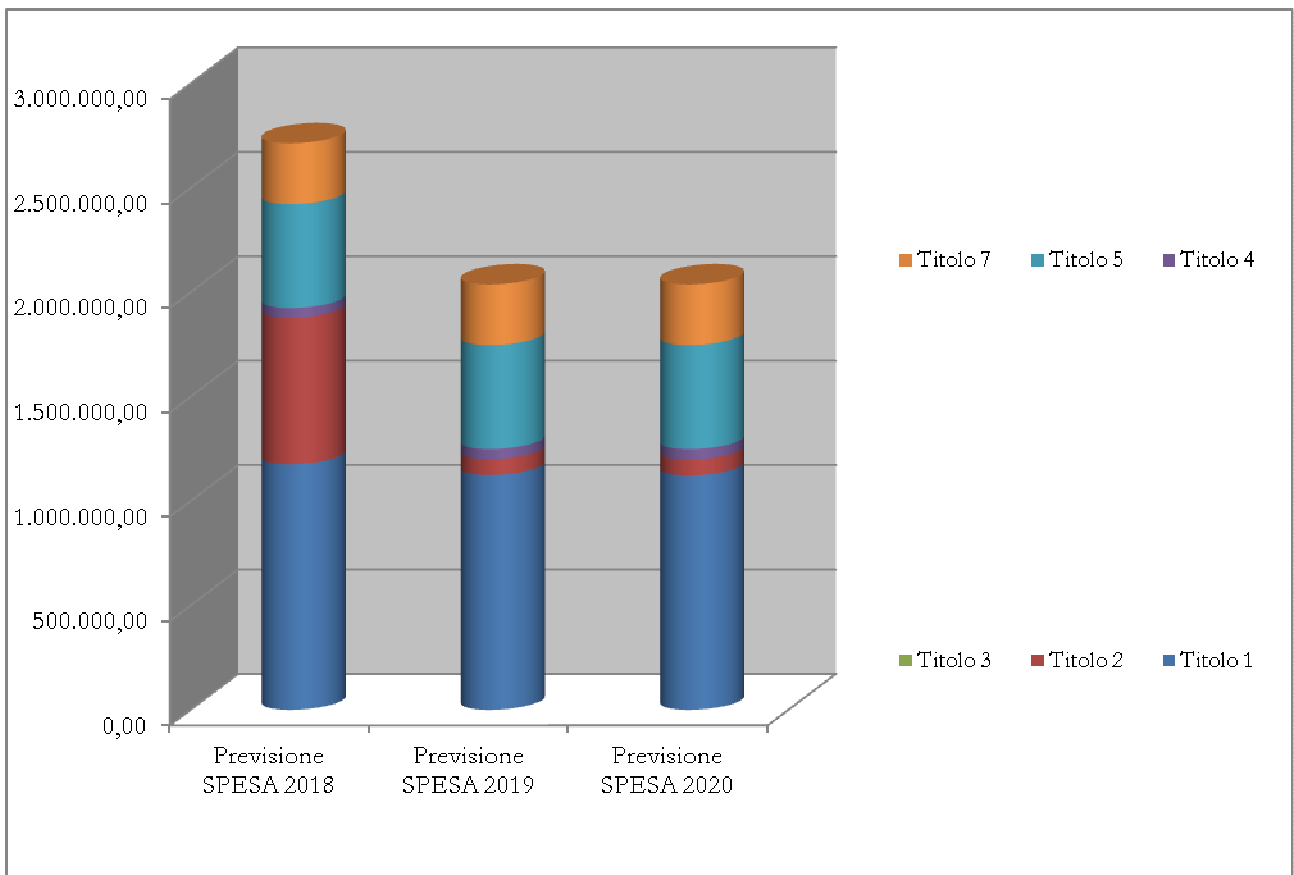
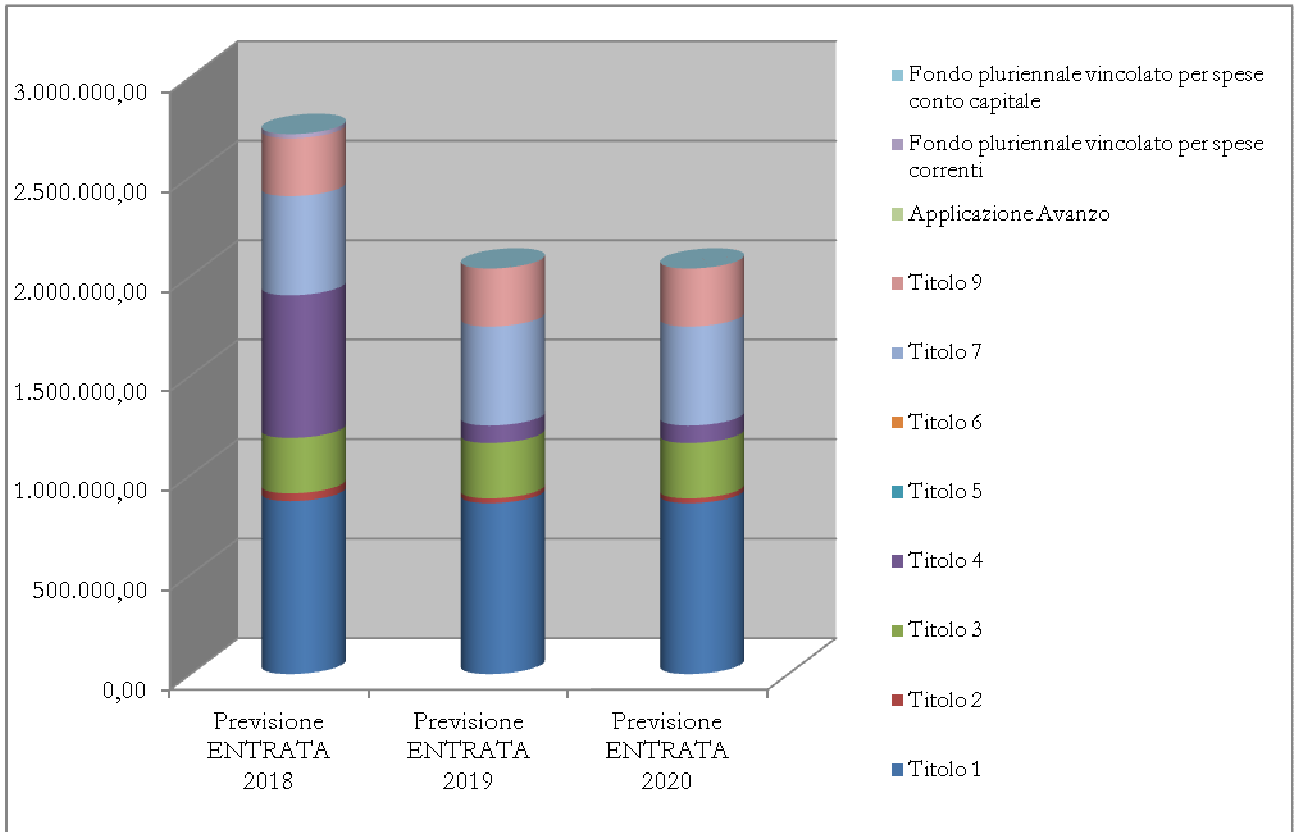
Il Bilancio di Previsione per gli esercizi finanziari 2018-2020 chiude a pareggio con i seguenti totali:

ENTRATA	Previsione 2018	Previsione 2019	Previsione 2020
<b>Totale</b>	<b>2.713.778,58</b>	<b>2.037.704,00</b>	<b>2.037.694,00</b>
SPESA	Previsione 2018	Previsione 2019	Previsione 2020
<b>Totale</b>	<b>2.713.778,58</b>	<b>2.037.704,00</b>	<b>2.037.694,00</b>

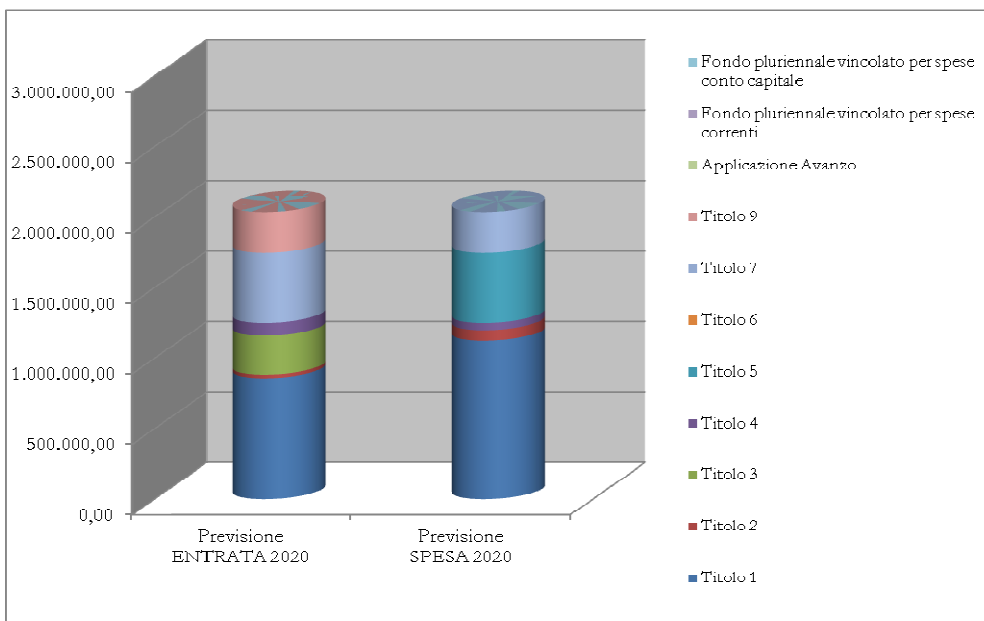
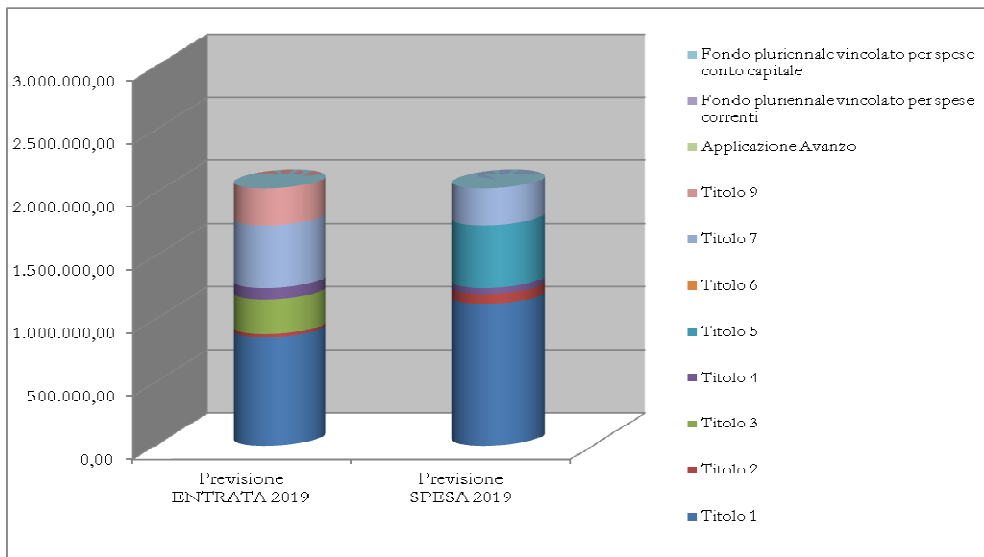
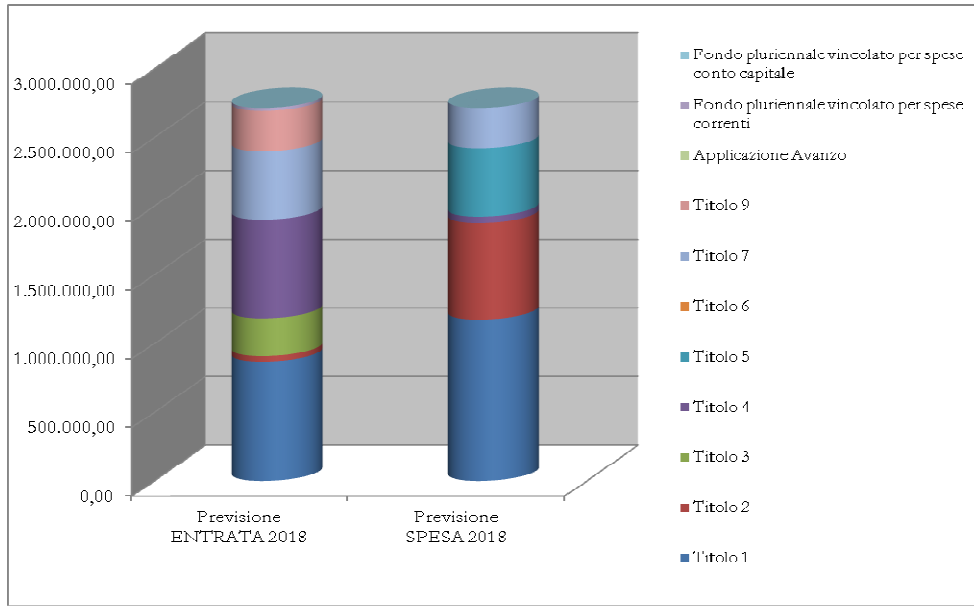
Vengono di seguito riportate alcune rappresentazioni grafiche.



### Comune di Predore (BG)



## Comune di Predore (BG)



Comune di Predore (BG)

Per quanto riguarda le entrate le previsioni sono quantificate sulla base degli importi che si prevede di accertare nel corso dell'esercizio. Sono previsti per l'intero importo anche i crediti di difficile esazione. In contropartita è prevista in spesa l'iscrizione del fondo crediti di dubbia esigibilità.

Le risultanze finali del bilancio di previsione per gli anni 2018-2020 per la parte entrata, sono sintetizzate nel seguente prospetto:

<b>ENTRATA</b>	<b>Previsione 2018</b>	<b>Previsione 2019</b>	<b>Previsione 2020</b>
Titolo 1 - Entrate di natura tributaria, contributiva e perequativa	869.103,00	858.603,00	858.603,00
Titolo 2 - Trasferimenti correnti	39.002,00	24.052,00	24.052,00
Titolo 3 - Entrate extratributarie	278.154,44	278.049,00	278.039,00
Titolo 4 - Entrate in conto capitale	717.284,56	88.000,00	88.000,00
Titolo 5 - Entrate da riduzione attività finanziarie	0,00	0,00	0,00
Titolo 6 - Accensione mutui e altri finanziamenti	0,00	0,00	0,00
Titolo 7 - Anticipazioni da istituto tesoriere	498.000,00	498.000,00	498.000,00
Titolo 9 - Entrate per conto terzi e partite di giro	291.000,00	291.000,00	291.000,00
Applicazione Avanzo	0,00	0,00	0,00
Fondo pluriennale vincolato per spese correnti	21.234,58	0,00	0,00
Fondo pluriennale vincolato per spese conto capitale	0,00	0,00	0,00
<b>Totale</b>	<b>2.713.778,58</b>	<b>2.037.704,00</b>	<b>2.037.694,00</b>

La tabella che segue illustra gli importi per tipologia.

<b>Entrate correnti di natura tributaria, contributiva e perequativa</b>	<b>Stanziamiento 2018</b>	<b>Stanziamiento 2019</b>	<b>Stanziamiento 2020</b>
Tipologia 101 - Imposte, tasse e proventi assimilati	849.870,00	839.370,00	839.370,00
Tipologia 104 - Compartecipazioni di tributi	0,00	0,00	0,00
Tipologia 301 - Fondi perequativi da Amministrazioni Centrali	19.233,00	19.233,00	19.233,00
Tipologia 302 - Fondi perequativi dalla Regione o Provincia autonoma	0,00	0,00	0,00
<b>Totale</b>	<b>869.103,00</b>	<b>858.603,00</b>	<b>858.603,00</b>

Comune di Predore (BG)

<b>Trasferimenti correnti</b>	<b>Stanziamen- to 2018</b>	<b>Stanziamen- to 2019</b>	<b>Stanziamen- to 2020</b>
Tipologia 101 - Trasferimenti correnti da Amministrazioni pubbliche	39.002,00	24.052,00	24.052,00
Tipologia 102 - Trasferimenti correnti da Famiglie	0,00	0,00	0,00
Tipologia 103 - Trasferimenti correnti da Imprese	0,00	0,00	0,00
Tipologia 104 - Trasferimenti correnti da Istituzioni Sociali Private	0,00	0,00	0,00
Tipologia 105 - Trasferimenti correnti dall'Unione Europea e dal Resto del Mondo	0,00	0,00	0,00
<b>Totale</b>	<b>39.002,00</b>	<b>24.052,00</b>	<b>24.052,00</b>

<b>Entrate extratributarie</b>	<b>Stanziamen- to 2018</b>	<b>Stanziamen- to 2019</b>	<b>Stanziamen- to 2020</b>
Tipologia 100 - Vendita di beni e servizi e proventi derivanti dalla gestione dei beni	208.800,00	207.800,00	207.800,00
Tipologia 200 - Proventi derivanti dall'attività di controllo e repressione delle irregolarità e degli	3.000,00	3.000,00	3.000,00
Tipologia 300 - Interessi attivi	100,00	100,00	100,00
Tipologia 400 - Altre entrate da redditi da capitale	0,00	0,00	0,00
Tipologia 500 - Rimborsi e altre entrate correnti	66.254,44	67.149,00	67.139,00
<b>Totale</b>	<b>278.154,44</b>	<b>278.049,00</b>	<b>278.039,00</b>

<b>Entrate in conto capitale</b>	<b>Stanziamen- to 2018</b>	<b>Stanziamen- to 2019</b>	<b>Stanziamen- to 2020</b>
Tipologia 100 - Tributi in conto capitale	0,00	0,00	0,00
Tipologia 200 - Contributi agli investimenti	451.284,56	0,00	0,00
Tipologia 300 - Altri trasferimenti in conto capitale	0,00	0,00	0,00
Tipologia 400 - Entrate da alienazione di beni materiali e immateriali	200.000,00	0,00	0,00
Tipologia 500 - Altre entrate in conto capitale	66.000,00	88.000,00	88.000,00
<b>Totale</b>	<b>717.284,56</b>	<b>88.000,00</b>	<b>88.000,00</b>

<b>Entrate in conto capitale</b>	<b>Stanziamen- to 2018</b>	<b>Stanziamen- to 2019</b>	<b>Stanziamen- to 2020</b>
Tipologia 100 - Alienazione di attività finanziarie	0,00	0,00	0,00
Tipologia 200 - Riscossione crediti di breve termine	0,00	0,00	0,00
Tipologia 300 - Riscossione crediti di medio-lungo termine	0,00	0,00	0,00
Tipologia 400 - Altre entrate per riduzione di attività finanziarie	0,00	0,00	0,00
<b>Totale</b>	<b>0,00</b>	<b>0,00</b>	<b>0,00</b>

Comune di Predore (BG)

<b>Accensione Prestiti</b>	<b>Stanziamiento 2018</b>	<b>Stanziamiento 2019</b>	<b>Stanziamiento 2020</b>
Tipologia 100 - Emissione di titoli obbligazionari	0,00	0,00	0,00
Tipologia 200 - Accensione prestiti a breve termine	0,00	0,00	0,00
Tipologia 300 - Accensione mutui e altri finanziamenti a medio lungo termine	0,00	0,00	0,00
Tipologia 400 - Altre forme di indebitamento	0,00	0,00	0,00
<b>Totale</b>	<b>0,00</b>	<b>0,00</b>	<b>0,00</b>

<b>Anticipazioni da istituto tesoriere/cassiere</b>	<b>Stanziamiento 2018</b>	<b>Stanziamiento 2019</b>	<b>Stanziamiento 2020</b>
Tipologia 100 - Anticipazioni da istituto tesoriere/cassiere	498.000,00	498.000,00	498.000,00
<b>Totale</b>	<b>498.000,00</b>	<b>498.000,00</b>	<b>498.000,00</b>

Procediamo adesso ad una disamina delle entrate del titolo I, di gran lunga le più importanti come importo.

La tipologia 101 “Imposte, tasse e proventi assimilati” riunisce tutte le forme di prelievo effettuate direttamente dall’ente nell’esercizio della propria capacità impositiva.

L’impianto tributario, stante anche il permanere del blocco dell’incremento delle aliquote previsto per legge, rimane invariato salvo la lieve variazione per adeguamento delle tariffe della TARI ai costi d’esercizio. Il tributo locale più importante è l’Imposta Unica Comunale (IUC), destinata al finanziamento delle spese generali del Comune, del servizio di raccolta rifiuti, dei servizi indivisibili. Si tratta di fatto di tre imposte distinte, con diversa disciplina, criteri di imposizione e scadenze. La prima è la Imposta Municipale Unica (IMU), la seconda è la Tassa Rifiuti (TARI), la terza è la Tassa sui Servizi Indivisibili (TASI), quest’ultima destinata, appunto, a finanziare i servizi, cosiddetti, “indivisibili” che il Comune fornisce ai cittadini (pubblica illuminazione, manutenzione delle strade ecc.).

Relativamente all’IMU l’Amministrazione per il 2018 ha confermato le aliquote previgenti. Il gettito dell’imposta è previsto in linea con quanto incassato per l’annualità 2017 e si attesta intorno ad euro 605.000,00 oltre ad euro 35.000,00 previsti a titolo di recupero evasione sulla medesima imposta. L’attività di controllo e lotta all’evasione avviata negli scorsi anni e proseguita nel 2017 ha consentito un progressivo consolidamento della base imponibile.

Per quanto riguarda la componente TASI l’Amministrazione per il 2018 ha confermato quanto già deliberato per gli anni 2015-2016 e 2017 ovvero la non applicazione.

La TARI è la Tassa per il servizio di raccolta dei rifiuti. Le tariffe determinate sulla base del piano finanziario non si discostano dall’anno precedente ed il gettito previsto si attesta intorno ad euro 200.000,00.

Riguardo l’imposta comunale sulle pubblicità ed i diritti sulle pubbliche affissioni il gettito è stato stimato pari al dato dell’anno 2017 mentre risulta in diminuzione la stima riferita all’imposta di soggiorno che nel 2016 causa l’evento turistico “The Floating Piers” ha registrato un incasso eccezionale rispetto al dato storico mentre nel 2017 torna ad attestarsi intorno ad euro 5.000,00. Con la conversione in legge del decreto 24 aprile 2017, n. 50, l’imposta di soggiorno è stata finalmente esclusa dal novero dei tributi sottoposti al blocco degli aumenti ciò nonostante le misure applicate nel 2018 saranno le medesime dell’anno precedente.

## Comune di Predore (BG)

Si segnala che per quanto concerne l'addizionale comunale all'irpef, la stessa non risulta mai istituita dall'ente peraltro per la legge di stabilità 2016, legge 28 dicembre 2015, n. 208, comma 26 l'art. 1, ha disposto la mancata possibilità di prevedere aumenti nei tributi locali rispetto alle aliquote/tariffe applicate nel 2015. Tale blocco è stato mantenuto anche con la legge di bilancio 2017 e, da ultimo anche con la legge di bilancio 2018, pertanto il Comune non ha potuto agire su questa leva fiscale. Si segnala che la sua istituzione avrebbe consentito di ottenere benefici in termini di equilibrio di parte corrente da un lato ed in termini di entrate rilevanti ai fini del pareggio di bilancio (vincoli di finanza pubblica).

Nella tipologia 301 "Fondi perequativi da Amministrazioni centrali", è allocato il Fondo di solidarietà, previsto per l'annualità 2018 in euro 19.233,00 come da intesa raggiunta in sede di Conferenza Stato-città ed autonomie locali nella seduta del 23 novembre 2017 a cui ha fatto seguito la pubblicazione delle spettanze sul portale del Ministero dell'Interno - Finanza locale. A fini conoscitivi si evidenzia che euro 133.578,44 rappresentano l'importo della quota di alimentazione del FSC 2018 assicurata attraverso una quota dell'IMU, di spettanza comunale, che sarà trattenuta dall'Agenzia delle entrate nel 2018. Si rammenta che, ai sensi dell'art. 6 del decreto-legge n. 16 del 2014, la risorsa IMU va iscritta in bilancio al netto della predetta quota di alimentazione del FSC. In sede di emendamento alla manovra di bilancio è stata rallentata la progressione nei parametri standard, che distribuiranno il 45% del fondo di solidarietà 2018 (60% nel 2019 e 85% nel 2020) invece del 55% previsto dall'ipotesi iniziale.

I trasferimenti dallo Stato, dalla Regione e dalla provincia registrati al titolo II comprendono soltanto i contributi dallo stato non fiscalizzati indicati per importo pari a quanto trasferito nel 2016 e 2017 e riguardanti il trasferimento compensativo IMU ed il contributo in conto interessi su operazioni di indebitamento ed il contributo per il supporto ai Comuni legato all' Anagrafe Nazionale della Popolazione Residente ANPR. Sempre in questo titolo è stata inserita la previsione del rimborso per le consultazioni politiche per la quota di 2/3 e regionali per la quota di 1/3 della previsione inserita come ipotesi di spesa per un totale stimato di euro 7.050,00 ed i contributi per l'attivazione della leva civica volontaria per euro 6.000,00 e per i servizi di educazione ed istruzione per circa euro 7.700,00.

Al titolo III la voce più consistente sono i proventi derivanti dalla vendita di beni e servizi e proventi derivanti dalla gestione di beni. Nella sezione "vendita di servizi" rientrano i servizi a domanda individuale, individuati dall'elencazione tassativa del Decreto del Ministero degli Interni del 31.12.1983; la copertura minima del 36% sul costo dei servizi stessi viene ampiamente assicurata anche se, il nostro Comune, non trovandosi nelle condizioni di deficitarietà previste dal D.Lgs. n° 504/92, non ne è tenuto alla dimostrazione. Il totale del titolo risulta inferiore rispetto al dato assestato dell'anno precedente ma in linea con il dato dell'accertato al 31/12.

Le voci sono sostanzialmente analoghe a quelle dell'anno precedente. Si registra la novità dei proventi da parcometri previsti sia in entrata che in spesa per euro 15.000,00 in funzione dell'ipotesi di istituire nel corso del 2018 la sosta a pagamento sul territorio comunale.

Gli interessi attivi sono generati dai fondi disponibili in Banca d'Italia.

Tra i "rimborsi e altre entrate correnti" rientrano svariate tipologie di recuperi e rimborsi, quali: rimborso concorso e/o rimborsi diversi servizi sociali, rimborso mutui servizio idrico e proventi diversi.

Comune di Predore (BG)

Al titolo IV sono allocate le entrate in conto capitale destinate al finanziamento del Piano OO.PP. 2018/2020, degli interventi sotto-soglia e delle spese straordinarie. In dettaglio si prevedono le seguenti entrate:

ENTRATA	VINCOLO	Sanziamento 2018	Stanziamiento 2019	Stanziamiento 2020
PROVENTI DERIVANTI DALLE CONCESSIONI EDILIZIE E DALLE SANZIONI PREVISTE DALLA DISCIPLINA URBANISTICA ONERI DI URBANIZZAZIONE PRIMARIA E COSTI DI COSTRUZIONE SU CONCESSIONI EDILIZIE	CONC.EDIL.	60.000,00	80.000,00	80.000,00
PROVENTI DERIVANTI DALLE CONCESSIONI EDILIZIE E DALLE SANZIONI PREVISTE DALLA DISCIPLINA URBANISTICA ONERI URBANIZZAZIONE SECONDARIA SU CONCESSIONI EDILIZIE	CONC,EDIL,	6.000,00	8.000,00	8.000,00
ALIENAZIONE IMMOBILI VARI	ALIENAZ.	200.000,00	0,00	0,00
CONTRIBUTO ERARIALE MESSA SICUREZZA EDIFICI E TERRITORIO	TRASFER.	121.000,00	0,00	0,00
CONTRIBUTO REGIONALE MANUTENZIONE STRAORDINARIA E SISTEMAZIONE STRADA VASTI SISTEMAZIONE STRADA VASTI	TRASFER.	130.284,56	0,00	0,00
CONTRIBUTO REGIONALE REALIZZAZIONE CICLOPEDONALE	TRASFER.	200.000,00	0,00	0,00
		<b>717.284,56</b>	<b>88.000,00</b>	<b>88.000,00</b>

Le entrate di questo titolo sono suddivise in 5 tipologie con riferimento alla loro natura ed alla loro fonte di provenienza.

Come sopra indicato sono rappresentate dalle entrate derivanti da tributi in conto capitale, da contributi agli investimenti da parte di enti pubblici e privati destinati a spese in conto capitale, dalla vendita del patrimonio immobiliare e mobiliare dell'ente, da alienazioni di beni materiali ed immateriali e da altre tipologie di entrate destinate a spese in conto capitale (permessi di costruire e relative sanzioni).

Il titolo V accoglie le Entrate da riduzioni di attività finanziarie. In questo titolo sono indicate le entrate derivanti da alienazioni di attività finanziarie, quali l'alienazione di partecipazioni, di quote di fondi di investimento e di titoli obbligazionari, la riscossione di crediti di breve termine ed i prelievi dai conti di deposito di indebitamento a carico dell'Ente. Tale titolo non presenta alcuna valorizzazione sul triennio di riferimento.

Il titolo VI Accensione di prestiti non presenta stanziamenti in quanto non è prevista la contrazione di nuovi mutui e/o prestiti.

Comune di Predore (BG)

Nel prospetto di seguito esposto si evidenzia la dinamica dell'indebitamento dell'ente nel corso del triennio.

Scadenza	Debito residuo (prima del pagamento rata)	Debito residuo dopo del pagamento rata)	Quota capitale	Quota interessi *	Rata
30/06/2016	1.402.179,55	1.376.792,29	25.387,26	29.511,29	54.898,55
31/12/2016	1.376.792,29	1.350.823,12	25.969,17	28.929,38	54.898,55
30/06/2017	1.350.823,12	1.324.257,86	26.565,26	28.333,29	54.898,55
31/12/2017	1.324.257,86	1.317.313,50	6.944,36	27.701,95	34.646,31
30/06/2018	1.317.313,50	1.294.817,10	22.496,40	27.496,33	49.992,73
31/12/2018	1.294.817,10	<b>1.271.835,62</b>	22.981,48	27.011,25	49.992,73
30/06/2019	1.271.835,62	1.248.358,10	23.477,52	26.515,21	49.992,73
31/12/2019	1.248.358,10	<b>1.224.373,40</b>	23.984,70	26.008,03	49.992,73
30/06/2020	1.224.373,40	1.199.870,08	24.503,32	25.489,41	49.992,73
31/12/2020	1.199.870,08	<b>1.174.836,43</b>	25.033,65	24.959,08	49.992,73

Per quanto attiene alla capacità di indebitamento si sottolinea il rispetto della percentuale di legge e si rimanda al prospetto di seguito riportato:

ENTRATE RELATIVE AI PRIMI TRE TITOLI DELLE ENTRATE (rendiconto penultimo anno precedente quello in cui viene prevista l'assunzione dei mutui), ex art.204, c.1 del D.Lgs. N.267/2000		COMPETENZA ANNO 2018	COMPETENZA ANNO 2019	COMPETENZA ANNO 2020
1) Entrate correnti di natura tributaria, contributiva e perequativa (Titolo I)	(+)	919.997,07	919.997,07	919.997,07
2) Trasferimenti correnti (Titolo II)	(+)	22.782,46	22.782,46	22.782,46
3) Entrate extratributarie (Titolo III)	(+)	257.132,46	257.132,46	257.132,46
<b>TOTALE ENTRATE PRIMI TRE TITOLI</b>		<b>1.199.911,99</b>	<b>1.199.911,99</b>	<b>1.199.911,99</b>
<b>SPESA ANNUALE PER RATE MUTUI/OBBLIGAZIONI</b>				
Livello massimo di spesa annuale (1)	(+)	119.991,20	119.991,20	119.991,20
Ammontare interessi per mutui, prestiti obbligazionari, aperture di credito e garanzie di cui all'articolo 207 del TUEL autorizzati fino al 31/12/esercizio precedente (2)	(-)	54.540,00	52.570,00	50.490,00
Ammontare interessi per mutui, prestiti obbligazionari, aperture di credito e garanzie di cui all'articolo 207 del TUEL autorizzati nell'esercizio in corso	(-)	0,00	0,00	0,00
Contributi erariali in c/interessi su mutui	(+)	0,00	0,00	0,00
Ammontare interessi riguardanti debiti espressamente esclusi dai limiti di indebitam.	(+)	0,00	0,00	0,00
<b>Ammontare disponibile per nuovi interessi</b>		<b>65.451,20</b>	<b>67.421,20</b>	<b>69.501,20</b>
<b>TOTALE DEBITO CONTRATTO</b>				
Debito contratto al 31/12/esercizio precedente	(+)	1.317.313,50	1.271.835,62	1.224.373,40
Debito autorizzato nell'esercizio in corso	(+)	0,00	0,00	0,00
<b>TOTALE DEBITO DELL'ENTE</b>		<b>1.317.313,50</b>	<b>1.271.835,62</b>	<b>1.224.373,40</b>
<b>DEBITO POTENZIALE</b>				
Garanzie principali o sussidiarie prestate dall'Ente a favore di altre Amministrazioni pubbliche e di altri soggetti		0,00	0,00	0,00
di cui, garanzie per le quali è stato costituito accantonamento		0,00	0,00	0,00
<b>Garanzie che concorrono al limite di indebitamento</b>		<b>0,00</b>	<b>0,00</b>	<b>0,00</b>



## Comune di Predore (BG)

Il comma 8 dell'art. 62 della L. 133/2008 prevede che gli enti locali alleghino al bilancio di previsione e al bilancio consuntivo una nota informativa che evidenzia gli oneri e gli impegni finanziari, rispettivamente stimati e sostenuti, derivanti da contratti relativi a strumenti derivati o da contratti di finanziamento che includono una componente derivata. Il Comune di Predore non ha stipulato contratti relativi a strumenti derivati. Non sono state rilasciate neanche garanzie fideiussorie.

L'anticipazione di cassa, prevista al titolo VII comprende le entrate derivanti dalle anticipazioni effettuate dall'Istituto tesoriere, per fare fronte a momentanee carenze di cassa dell'Ente. L'importo inserito a previsione di bilancio di euro 498.000,00 è calcolato sui 5/12 entrate del penultimo rendiconto. Si sottolinea che anche per il 2018 è stata inserita la proroga del limite massimo di ricorso all'anticipo di tesoreria nella misura straordinaria dei 5/12, calcolato sull'importo delle entrate correnti accertate risultanti dall'ultimo rendiconto, già disposta da norme precedenti. Per il 2018 la dinamica degli incassi e pagamenti e l'ammontare del fondo di cassa iniziale non dovrebbe determinare tale utilizzo. Nel corso del 2017 con le modifiche al regolamento IUC, la TARI viene incassata diversamente dagli anni precedenti in corso anno, tale modifica introdotta nel 2017 ha consentito di avere cassa sufficiente per far fronte ai pagamenti verso i fornitori.

Le entrate per conto di terzi e le partite di giro allocate al titolo IX sono state previste a pareggio con le relative spese di cui al titolo VII.

Le risultanze finali del bilancio di previsione per gli anni 2018-2020 per la parte spesa, sono sintetizzate nel seguente prospetto:

<b>SPESA</b>	<b>Previsione SPESA 2018</b>	<b>Previsione SPESA 2019</b>	<b>Previsione SPESA 2020</b>
Titolo 1 - Spese correnti	1.177.014,02	1.124.234,00	1.122.154,00
Titolo 2 - Spese in conto capitale	702.284,56	77.000,00	77.000,00
Titolo 3 - Spese per incremento attività finanziarie	0,00	0,00	0,00
Titolo 4 - Rimborso Prestiti	45.480,00	47.470,00	49.540,00
Titolo 5 - Chiusura Anticipazioni ricevute da istituto tesoriere/cassiere	498.000,00	498.000,00	498.000,00
Titolo 7- Uscite per conto terzi e partite di giro	291.000,00	291.000,00	291.000,00
<b>Totale</b>	<b>2.713.778,58</b>	<b>2.037.704,00</b>	<b>2.037.694,00</b>

Il criterio della competenza potenziata, prevede che la registrazione della spesa avvenga nell'esercizio in cui nasce l'obbligazione e la imputazione nell'esercizio in cui la stessa scade. Le previsioni delle spese sono quantificate sulla base degli importi che si prevede di impegnare nel corso dell'esercizio.

I titoli della spesa sono i seguenti:

- titolo 1 - Spese correnti: comprendono le spese per il funzionamento e la gestione dei servizi erogati dall'ente come asili, scuole, assistenza, cultura, spese per stipendi, manutenzioni ordinarie, utenze, ecc.
- titolo 2 - Spese in conto capitale: sono spese per gli investimenti ovvero tutte quelle necessarie per la costruzione, la manutenzione straordinaria di opere pubbliche (strade, scuole, uffici, edifici pubblici, ecc.), i trasferimenti di capitale e i costi di progettazione di opere pubbliche, l'acquisto di beni strumentali come automezzi, software, hardware, arredi, ecc.
- titolo 3 - Spese per incremento attività finanziarie: comprende gli acquisti di partecipazioni azionarie e poste compensative derivanti da incassi e versamenti di mutui dall'istituto erogante all'Ente.
- titolo 4 - Spese per rimborso prestiti: sono i rimborsi delle quote capitali dei mutui contratti per finanziare gli investimenti;

### Comune di Predore (BG)

- titolo 5 – Chiusura anticipazioni ricevute da istituto tesoriere/cassiere: sono spese effettuate per la restituzione delle eventuali anticipazioni erogate dall'istituto tesoriere, per fare fronte a momentanee esigenze di liquidità;

- titolo 7 - uscite per conto terzi e partite di giro: sono le spese che il comune effettua per conto di terzi ed hanno sempre un uguale corrispettivo nella parte entrata. Principalmente includono il riversamento allo Stato delle ritenute effettuate sia sugli stipendi del personale quale sostituto d'imposta sia a titolo di IVA per effetto dell'istituto dello split payment e del reverse charge.

La tabella che segue illustra gli importi per programma (unità di voto delle spese) delle sole missioni valorizzate.

#### MISSIONE 1

Programmi	Stanziamiento 2018	Stanziamiento 2019	Stanziamiento 2020
01 Organi istituzionali	23.102,00	23.102,00	23.102,00
02 Segreteria generale	109.790,00	109.790,00	109.790,00
03 Gestione economico finanziaria e programmazione	81.155,00	75.720,00	75.220,00
04 Gestione delle entrate tributarie	21.200,00	24.200,00	24.200,00
05 Gestione dei beni demaniali e patrimoniali	99.184,56	132.200,00	132.200,00
06 Ufficio tecnico	29.670,00	27.670,00	27.670,00
07 Elezioni – anagrafe e stato civile	37.680,00	30.630,00	30.630,00
08 Statistica e sistemi informativi	0,00	0,00	0,00
09 Assistenza tecnico-amministrativa agli enti locali	0,00	0,00	0,00
10 Risorse umane	0,00	0,00	0,00
11 Altri servizi generali	161.546,02	144.691,00	144.691,00

#### MISSIONE 3

Programmi	Stanziamiento 2018	Stanziamiento 2019	Stanziamiento 2020
01 Polizia locale e amministrativa	45.600,00	45.600,00	45.600,00
02 Sistema integrato di sicurezza urbana	0,00	0,00	0,00

#### MISSIONE 4

Programmi	Stanziamiento 2018	Stanziamiento 2019	Stanziamiento 2020
01 Istruzione prescolastica	0,00	0,00	0,00
02 Altri ordini di istruzione non universitaria	50.000,00	60.000,00	60.000,00
04 Istruzione universitaria	0,00	0,00	0,00
05 Istruzione tecnica superiore	0,00	0,00	0,00
06 Servizi ausiliari all'istruzione	28.000,00	28.000,00	28.000,00
07 Diritto allo studio	0,00	0,00	0,00

Comune di Predore (BG)

MISSIONE 5

Programmi	Stanziamiento 2018	Stanziamiento 2019	Stanziamiento 2020
01 Valorizzazione dei beni di interesse storico	0,00	0,00	0,00
02 Attività culturali e interventi diversi nel settore culturale	28.800,00	28.800,00	28.800,00

MISSIONE 6

Programmi	Stanziamiento 2018	Stanziamiento 2019	Stanziamiento 2020
01 Sport e tempo libero	34.000,00	34.000,00	34.000,00
02 Giovani	0,00	0,00	0,00

MISSIONE 7

Programmi	Stanziamiento 2018	Stanziamiento 2019	Stanziamiento 2020
01 Sviluppo e valorizzazione del turismo	10.000,00	10.000,00	10.000,00

MISSIONE 8

Programmi	Stanziamiento 2018	Stanziamiento 2019	Stanziamiento 2020
01 Urbanistica e assetto del territorio	7.600,00	15.100,00	15.100,00
02 Edilizia residenziale pubblica e locale e piani di edilizia economico-popolare	0,00	0,00	0,00

MISSIONE 9

Programmi	Stanziamiento 2018	Stanziamiento 2019	Stanziamiento 2020
01 Difesa del suolo	0,00	0,00	0,00
02 Tutela valorizzazione e recupero ambientale	134.000,00	13.000,00	13.000,00
03 Rifiuti	155.000,00	157.000,00	157.000,00
04 Servizio Idrico integrato	2.000,00	2.000,00	2.000,00
05 Aree protette, parchi naturali, protezione naturalistica e forestazione	0,00	0,00	0,00
06 Tutela valorizzazione delle risorse idriche	0,00	0,00	0,00
07 Sviluppo sostenibile territorio montano piccoli Comuni	0,00	0,00	0,00
08 Qualità dell'aria e riduzione dell'inquinamento	0,00	0,00	0,00

Comune di Predore (BG)

MISSIONE 10

Programmi	Stanziamiento 2018	Stanziamiento 2019	Stanziamiento 2020
01 Trasporto ferroviario	0,00	0,00	0,00
02 Trasporto pubblico locale	0,00	0,00	0,00
03 Trasporto per vie d'acqua	0,00	0,00	0,00
04 Altre modalità di trasporto	0,00	0,00	0,00
05 Viabilità e infrastrutture stradali	647.820,00	92.010,00	92.510,00

MISSIONE 11

Programmi	Stanziamiento 2018	Stanziamiento 2019	Stanziamiento 2020
01 Sistema di protezione civile	1.000,00	3.000,00	3.000,00
02 Interventi a seguito di calamità naturali	0,00	0,00	0,00

MISSIONE 12

Programmi	Stanziamiento 2018	Stanziamiento 2019	Stanziamiento 2020
01 Interventi per l'infanzia e i minori e per asili nido	8.000,00	8.000,00	8.000,00
02 Interventi per la disabilità	0,00	0,00	0,00
03 Interventi per gli anziani	0,00	0,00	0,00
04 Interventi per soggetti a rischio di esclusione sociale	0,00	0,00	0,00
05 Interventi per le famiglie	0,00	0,00	0,00
06 Interventi per il diritto alla casa	0,00	0,00	0,00
07 Programmazione e governo della rete dei servizi sociosanitari e sociali	36.300,00	21.820,00	21.820,00
08 Cooperazione e associazionismo	0,00	0,00	0,00
09 Servizio necroscopico e cimiteriale	2.100,00	2.600,00	2.600,00

MISSIONE 14

Programmi	Stanziamiento 2018	Stanziamiento 2019	Stanziamiento 2020
01 Industria, PMI e Artigianato	0,00	0,00	0,00
02 Commercio - reti distributive - tutela dei consumatori	3.300,00	3.300,00	3.300,00
03 Ricerca e innovazione	0,00	0,00	0,00
04 Reti e altri servizi di pubblica utilità	0,00	0,00	0,00

MISSIONE 18

Programmi	Stanziamiento 2018	Stanziamiento 2019	Stanziamiento 2020
01 Relazioni finanziarie con le altre autonomie territoriali	9.750,00	0,00	0,00

Comune di Predore (BG)

MISSIONE 20

Programmi	Stanziamiento 2018	Stanziamiento 2019	Stanziamiento 2020
01 Fondo di riserva	5.500,00	5.500,00	5.500,00
02 Fondo svalutazione crediti	42.411,00	40.681,00	40.681,00
03 Altri fondi	10.000,00	10.000,00	10.000,00

MISSIONE 50

Programmi	Stanziamiento 2018	Stanziamiento 2019	Stanziamiento 2020
01 Quota interessi ammortamento mutui e prestiti obbligazionari	54.790,00	52.820,00	50.740,00
02 Quota capitale ammortamento mutui e prestiti obbligazionari	45.480,00	47.470,00	49.540,00

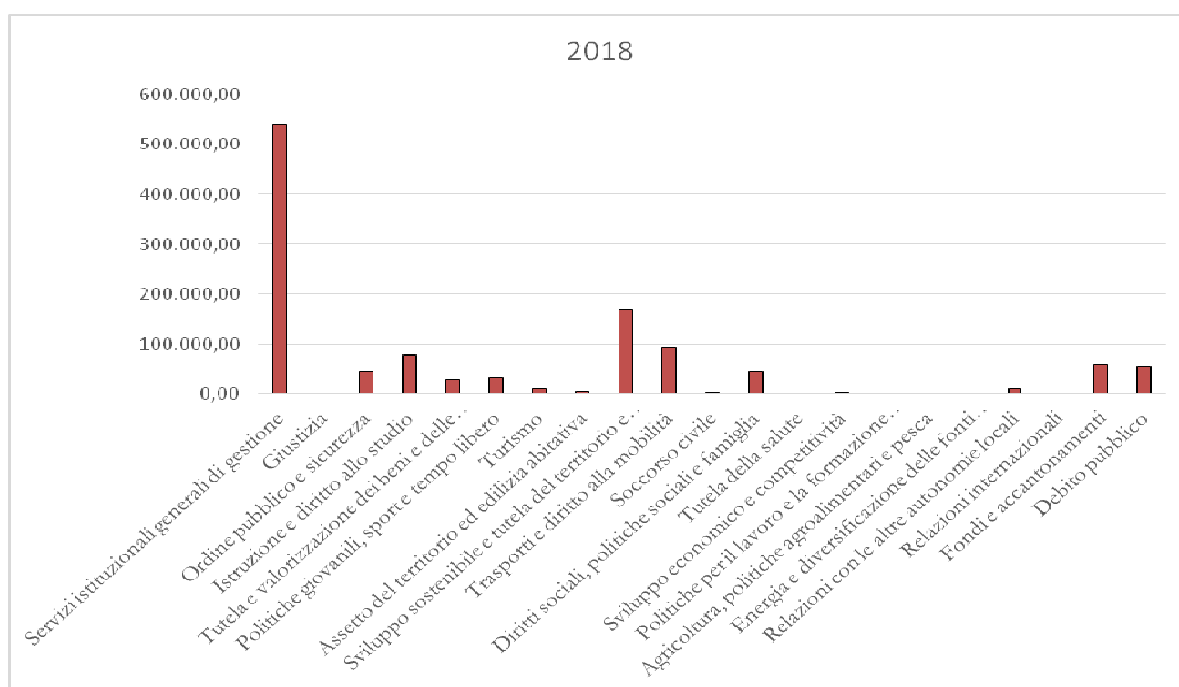
MISSIONE 60

Programmi	Stanziamiento 2018	Stanziamiento 2019	Stanziamiento 2020
01 Restituzione anticipazione di tesoreria	498.000,00	498.000,00	498.000,00

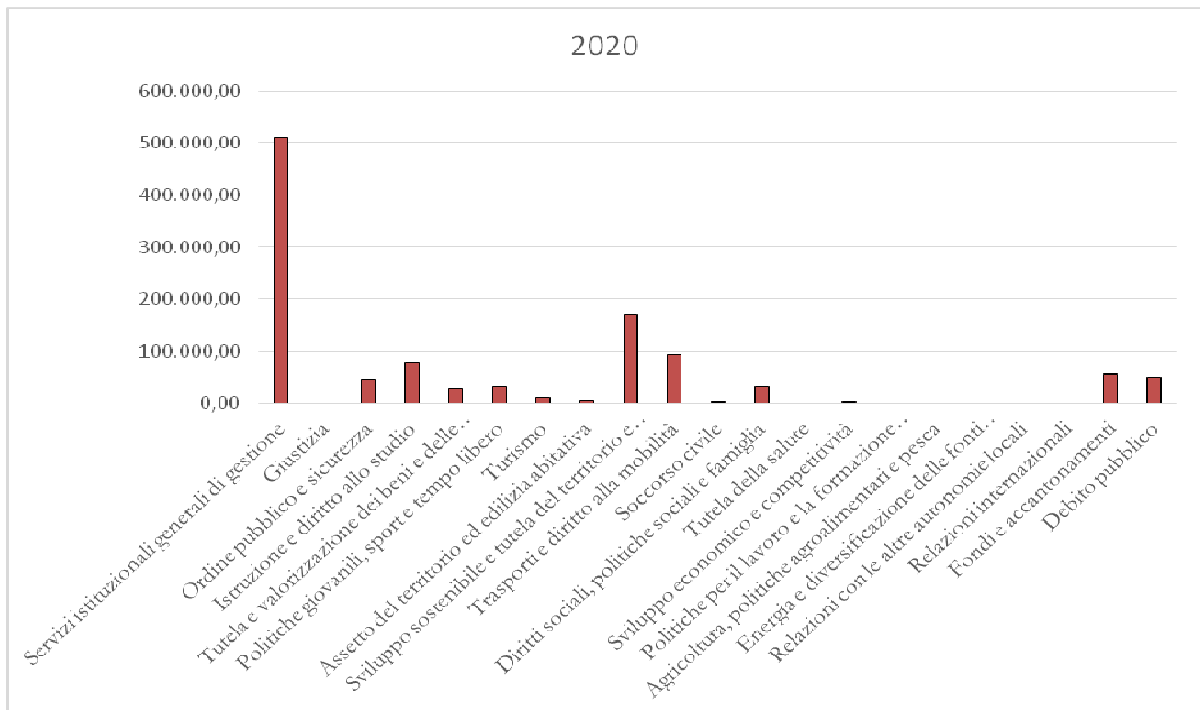
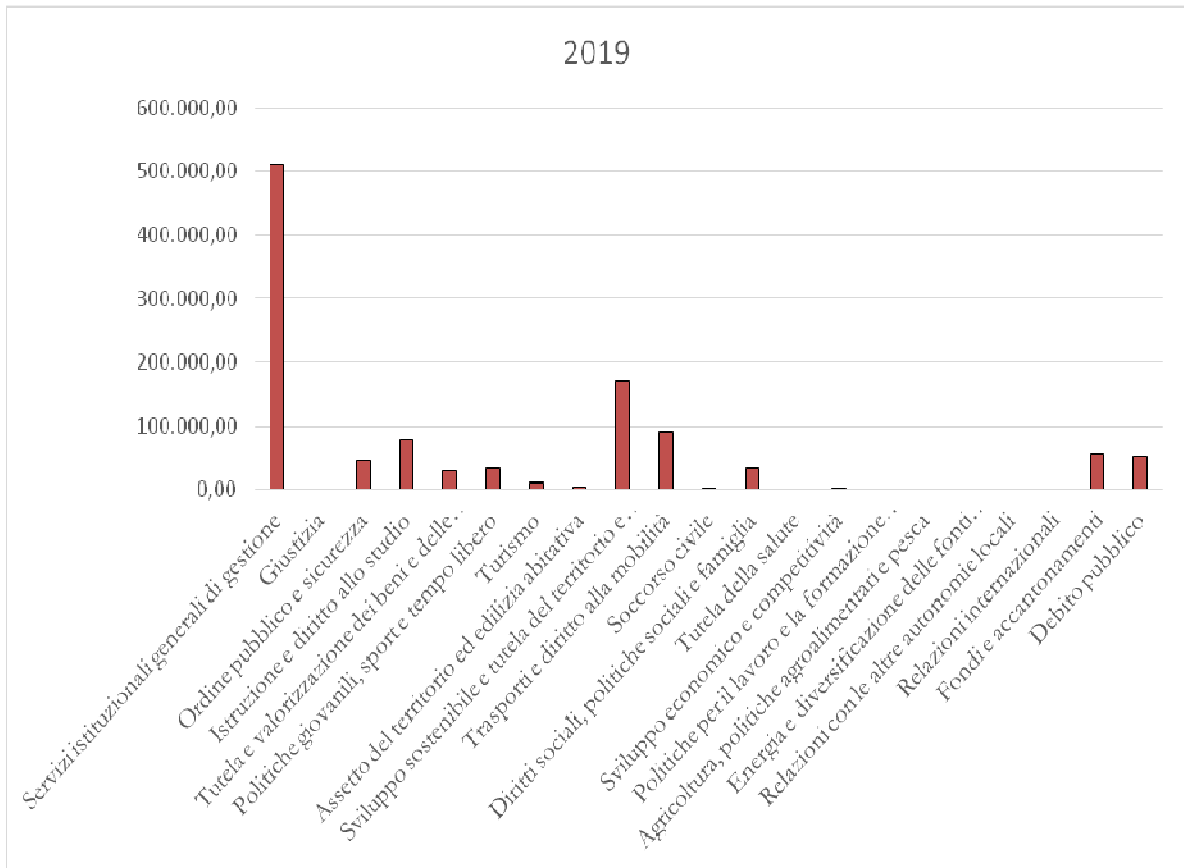
MISSIONE 99

Programmi	Stanziamiento 2018	Stanziamiento 2019	Stanziamiento 2020
01 Servizi per conto terzi - Partite di giro	291.000,00	291.000,00	291.000,00
02 Anticipazioni per il finanziamento del sistema sanitario nazionale	0,00	0,00	0,00

Vengono di seguito riportate alcune rappresentazioni grafiche.



Comune di Predore (BG)



## Comune di Predore (BG)

La spesa dell'anno 2018, sia per la parte corrente che capitale, comprende anche gli importi dell'anno 2017 finanziati ma che verranno in scadenza nell'esercizio corrente. Stesso dicasi per le annualità successive.

Lo schema seguente evidenzia il dettaglio di questo meccanismo contabile.

<b>TITOLO</b>	<b>Descrizione</b>	<b>Previsione 2018</b>	<b>Previsione 2019</b>	<b>Previsione 2020</b>
TITOLO 1	Spese correnti	1.177.014,02	1.124.234,00	1.122.154,00
	di cui fpv	21.234,58	0,00	0,00
TITOLO 2	Spese in conto capitale	702.284,56	77.000,00	77.000,00
	di cui fpv	0,00	0,00	0,00
TITOLO 3	Spese per incremento attività finanziarie	0,00	0,00	0,00
TITOLO 4	Rimborso Prestiti	45.480,00	47.470,00	49.540,00
TITOLO 5	Chiusura Anticipazioni ricevute da istituto tesoriere/cassiere	498.000,00	498.000,00	498.000,00
TITOLO 7	Uscite per conto terzi e partite di giro	291.000,00	291.000,00	291.000,00
<b>Totale</b>		<b>2.713.778,58</b>	<b>2.037.704,00</b>	<b>2.037.694,00</b>

In contropartita, prima di tutte le entrate, è iscritto pari importo quale Fondo Pluriennale Vincolato per spese in parte corrente e per la parte capitale.

Al fine di garantire l'equilibri di parte corrente la spesa corrente è stata oggetto di importanti tagli che hanno interessato tutti i settori e con riferimento in particolar modo ai capitoli discrezionali mentre con riferimento ai contratti di somministrazione, servizi continuativi ecc. nel formulare gli stanziamenti si è tenuto conto degli impegni pluriennali già assunti.

Sempre tra gli stanziamenti di spesa corrente sono indicati:

- Fondo di riserva per euro 5.500,00, previsto entro le misure percentuali stabilite per legge e destinato per fronteggiare eventuali squilibri derivanti da imprevedibili tagli di risorse e/o utilizzabile per spese non prevedibili ai sensi dell'art.166 del D.Lgs. n.267/2000;
- Fondo rinnovi contrattuali stimato in euro 10.000,00 in relazione alle risorse previste per la contrattazione collettiva nazionale e per i miglioramenti economici
- Fondi crediti di dubbia esigibilità: si rinvia al successivo paragrafo;

Non è stato iscritto per l'anno 2018 il fondo vincolato organismi partecipati in quanto non sussistono i presupposti di legge per la sua istituzione.

Per quanto riguarda il dettaglio della spesa in missioni ed in macroaggregati si rimanda all'apposito allegato al bilancio.

Comune di Predore (BG)

La spesa in conto capitale, per il triennio 2018/2020 ammonta nel complesso ad euro 856.284,56 ed è così suddivisa:

USCITA	VINCOLO	Sanziamento 2018	Stanziamiento 2019	Stanziamiento 2020
MANUTENZIONE STRAORDINARIA E SISTEMAZIONE STRADA VASTISISTEMAZIONE STRADA VASTI	CONCEDIL	24.515,44	-	-
TRASFERIMENTO A PRIVATI PER REALIZZAZIONE OPERE VARIETRASFERIMENTO A PRIVATI PER REALIZZAZIONE OPERE VARIE	TRASF	130.284,56		
REALIZZAZIONE CICLOPEDONALE	TRASF	200.000,00	-	-
REALIZZAZIONE CICLOPEDONALE	ALIEN	200.000,00		
INCARICHI PER SERVIZI TECNICI - EX D.LGS. 163/2006 INCARICHI PER SERVIZI TECNICI - EX D.LGS. 163/2006	CONCEDIL	2.500,00	10.000,00	10.000,00
OPERE DI URBANIZZAZIONE E MANUTENZIONE STRAORDINARIA IMMOBIL OPERE DI URBANIZZAZIONE E MANUTENZIONE STRAORDINARIA IMMOBIL	CONCEDIL	21.984,56	55.000,00	55.000,00
OPERE DI CULTO LEGGE REGIONALE 20/92 PARI AL 8% DEGLI ONERIDI URBANIZZAZIONE SECONDARIA OPERE DI CULTO LEGGE REGIONALE 20/92 PARI AL 8% DEGLI ONERIDI URBANIZZAZIONE SECONDARIA	CONCEDIL	2.000,00	2.000,00	2.000,00
INTERVENTI MESSA SICUREZZA TERRITORIO TORRENTE RINO	TRASF	121.000,00	-	-
MANUTENZIONE STRAORDINARIA SCUOLE MANUTENZIONE STRAORDINARIA SCUOLE	CONCEDIL	-	10.000,00	10.000,00
		<b>702.284,56</b>	<b>77.000,00</b>	<b>77.000,00</b>

Gli interventi di spesa come evidenziati nel prospetto seguente potranno essere attivati previo accertamento delle risorse destinate al loro finanziamento (risorse del titolo IV e VI dell'entrata).

Al titolo III della spesa denominato Spese per incremento attività finanziarie non vi sono importi stanziati.

Al titolo IV sempre della spesa figura invece la quota capitale di rimborso mutui e prestiti obbligazionari di cui si è già indicato il dettaglio nelle pagine precedenti.

Al titolo V figura la chiusura delle anticipazioni dall'istituto tesoriere per fare fronte a momentanee esigenze di cassa dell'Ente, l'importo stanziato pareggia con quanto inserito nel lato entrata del bilancio.

Da ultimo, il titolo 7 comprende le spese derivanti da operazioni o da servizi effettuati per conto di terzi.



### Entrate e spese non ricorrenti

L'articolo 25, comma 1, lettera b) della Legge 31/12/2009, n. 196 distingue le entrate ricorrenti da quelle non ricorrenti, a seconda che si riferiscano a proventi la cui acquisizione sia prevista a regime ovvero limitata a uno o più esercizi. Il punto 9.11.3 del Principio contabile applicato concernente la programmazione ed il bilancio, allegato 4/1 al D.Lgs. n. 118/2011, individua le tipologie delle entrate e delle spese non ricorrenti.

I seguenti prospetti presentano il quadro delle entrate e delle spese, con riferimento alla quota corrente del bilancio di cui è evidenziata la parte non ricorrente.

<b>E/S</b>	<b>DESCRIZIONE</b>	<b>SOMME NON RICORRENTI</b>
E	2010101 Rimborso Spese Elettorali	7.050,00
		<b>7.050,00</b>
<b>E/S</b>	<b>DESCRIZIONE</b>	<b>SOMME NON RICORRENTI</b>
S	101-102-103 Spese elettorali	7.050,00
		<b>70.050,00</b>

### Garanzie fidejussorie

Non risultano garanzie principali o sussidiarie prestate dall'Ente ai sensi delle leggi vigenti.

### Contratti in strumenti finanziari derivati

Il Comune non è impegnato in contratti in strumenti finanziari derivati.

### Equilibri

Il bilancio è suddiviso in diverse parti. Ciascuna di esse evidenzia un particolare aspetto della gestione ed un proprio equilibrio finanziario.

Il bilancio corrente, comprende le entrate e le spese necessarie ad assicurare l'ordinaria gestione dell'ente, nonché le spese correnti una tantum che non si ripeteranno nell'anno successivo.

Il bilancio investimenti, comprende tutte le somme destinate alla realizzazione di opere pubbliche ed all'acquisto di beni mobili, la cui utilità va oltre l'esercizio.

Il bilancio anticipazioni, comprende poste di entrata e di spesa relative alle anticipazioni dell'istituto Tesoriere, destinate ad assicurare liquidità all'Ente senza alterare la gestione corrente e quella degli investimenti. L'attivazione di questo finanziamento a breve è previsto per fronteggiare temporanee carenze di liquidità rispettando in tal modo le scadenze di pagamento dei fornitori.

Il bilancio per conto terzi è formato da poste compensative di entrata e di spesa. Comprende tutte quelle operazioni effettuate dall'ente in nome e per conto di altri soggetti. Rientrano in questa fattispecie a titolo esemplificativo e non esaustivo le ritenute d'imposta sui redditi effettuate dal Comune come sostituto d'imposta, le somme anticipate per il servizio economato, i depositi cauzionali.

Da ultimo c'è poi il pareggio complessivo totale entrata e spesa.

Comune di Predore (BG)

Il pareggio del bilancio di previsione 2018-2020, è stato raggiunto con l'utilizzo di quota parte dei proventi delle concessioni edilizie, adottando le seguenti misure:

- conferma di tutte le aliquote e/o tariffe delle entrate tributarie ed extratributarie, così come approvate per l'esercizio 2017, oltre che di tutte le relative norme regolamentari;
- contenimento dei budget di spesa dei responsabili dei servizi, pur garantendo le risorse necessarie al regolare funzionamento di tutti i servizi, rinviando il finanziamento di spese correnti straordinarie e/o discrezionali al conseguimento di nuove e/o maggiori entrate;
- utilizzo di tutte le entrate non ricorrenti per finanziare spese altrettanto non ricorrenti, al fine di non alterare gli equilibri di bilancio.

I prospetti di seguito riportati indicano i conteggi riferiti ai singoli equilibri come sopra evidenziati.

N	EQUILIBRIO	TITOLO	Previsione 2018	Previsione 2019	Previsione 2020	
1	<b>CORRENTE</b>					
	E	1	869.103,00	858.603,00	858.603,00	
		2	39.002,00	24.052,00	24.052,00	
		3	278.154,44	278.049,00	278.039,00	
	FPV INI	CORR	21.234,58	0,00	0,00	
	AVANZO	CORR	0,00	0,00	0,00	
	S	1	1.177.014,02	1.124.234,00	1.122.154,00	
		4	45.480,00	47.470,00	49.540,00	
	<b>VERIFICA</b>		<b>-15.000,00</b>	<b>-11.000,00</b>	<b>-11.000,00</b>	
2	<b>INVESTIMENTI</b>					
	E	4	717.284,56	88.000,00	88.000,00	
	FPV INI	CAP	0,00	0,00	0,00	
	AVANZO	CAP	0,00	0,00	0,00	
	S	2	702.284,56	77.000,00	77.000,00	
		<b>VERIFICA</b>		<b>15.000,00</b>	<b>11.000,00</b>	<b>11.000,00</b>
		<b>PARTITE FINANZIARIE</b>				
	E	5	0,00	0,00	0,00	
	S	3	0,00	0,00	0,00	
	<b>VERIFICA</b>		<b>0,00</b>	<b>0,00</b>	<b>0,00</b>	
3	<b>ANTICIPAZIONI</b>					
	E	7	498.000,00	498.000,00	498.000,00	
	S	5	498.000,00	498.000,00	498.000,00	
		<b>VERIFICA</b>		<b>0,00</b>	<b>0,00</b>	<b>0,00</b>
4	<b>SERVIZI CONTO TERZI</b>					
	E	9	291.000,00	291.000,00	291.000,00	
	S	7	291.000,00	291.000,00	291.000,00	
		<b>VERIFICA</b>		<b>0,00</b>	<b>0,00</b>	<b>0,00</b>
5	<b>PAREGGIO COMPLESSIVO</b>					
	<b>TOTALE</b>	<b>E</b>	<b>2.713.778,58</b>	<b>2.037.704,00</b>	<b>2.037.694,00</b>	
	<b>TOTALE</b>	<b>S</b>	<b>2.713.778,58</b>	<b>2.037.704,00</b>	<b>2.037.694,00</b>	
			<b>0,00</b>	<b>0,00</b>	<b>0,00</b>	



## Accantonamento al fondo crediti di dubbia esigibilità

L'allegato n. 2/4 "Principio contabile applicato concernente la contabilità finanziaria" richiamato dall'art. 3 del Decreto Legislativo 23 giugno 2011 n. 118 così come modificato dal decreto Legislativo 10 agosto 2014 n. 126, in particolare al punto 3.3 e all'esempio n.5 in appendice, disciplina l'accantonamento al fondo crediti di dubbia esigibilità a fronte di crediti di dubbia e difficile esazioni accertati nell'esercizio.

A tal fine è previsto che nel bilancio di previsione venga stanziata una apposita posta contabile, denominata "Accantonamento al fondo crediti di dubbia esigibilità" il cui ammontare è determinato in considerazione della dimensione degli stanziamenti relativi ai crediti che si prevede si formeranno nell'esercizio, della loro natura e dell'andamento del fenomeno negli ultimi cinque esercizi precedenti. Tale accantonamento non risulterà oggetto di impegno e genererà pertanto un'economia di bilancio destinata a confluire nel risultato di amministrazione come quota accantonata.

In via generale non richiedono l'accantonamento al fondo crediti di dubbia esigibilità i trasferimenti da altre amministrazioni pubbliche, i crediti assistiti da fidejussione e le entrate tributarie accertate per cassa.

Sulla base degli enunciati principi, il fondo crediti di dubbia esigibilità è stato calcolato effettuando un accantonamento superiore a quello obbligatorio, in ossequio al principio di prudenza, in quanto nei primi anni di applicazione del principio risulta difficile adottare un mero criterio matematico.

In particolare la procedura è stata la seguente:

- 1) sono state individuate le entrate che possono dare luogo a crediti di dubbia e difficile esazione;
- 2) sono state calcolate, per ciascuna entrata di cui al punto 1), le medie seguendo la metodologia prevista dal principio contabile applicato della contabilità finanziaria per il 2015, sulla base dei dati già elaborati nell'esercizio precedente, in quanto ritenuto più adeguato;
- 3) per ciascuna entrata è stata quindi individuata la percentuale di accantonamento che ha consentito la determinazione del fondo crediti di dubbia esigibilità nell'importo più prudente;
- 4) per alcune entrate è stato necessario ricostruire d'ufficio il dato di riferimento tenuto conto del criterio di contabilizzazione utilizzato nel periodo di riferimento per determinare la percentuale di morosità (es. prelievo rifiuti, sanzioni codice strada, evasione icip/imu).

Il calcolo dell'accantonamento è stato effettuato solo con riferimento alle voci di entrata indicate nella tabella che segue, le quali risultano essere le più rilevanti e significative; per le altre entrate esaminate, stante l'andamento storico delle riscossioni, non si è ritenuto necessario prevedere accantonamenti; sulla base dell'esperienza acquisita lo stesso è risultato adeguato anche con riferimento al complesso delle entrate, come verificato in sede di rendiconto.

Non si è ritenuto, in ragione della tipologia di entrate considerate e delle modalità di accertamento delle stesse, procedere ad accantonamenti al fondo crediti di dubbia esigibilità per quanto riguarda le entrate di parte capitale.

La legge di bilancio 2018 approvata nella versione definitiva prevede ancora un'applicazione graduata di tale posta contabile, viene stabilito quanto di seguito riportato "Al paragrafo 3.3 dell'allegato 4.2, recante « Principio contabile applicato concernente la contabilità finanziaria », annesso al decreto legislativo 23 giugno 2011, n. 118, le parole: « , nel 2018 è pari almeno all'85 per cento e dal 2019 l'accantonamento al fondo è effettuato per l'intero importo » sono sostituite dalle seguenti: « , nel 2018 è pari almeno al 75 per cento, nel 2019 è pari almeno all'85 per cento, nel 2020 è pari almeno al 95 per cento e dal 2021 l'accantonamento al fondo è effettuato per l'intero importo »."

L'accantonamento a fondo crediti di dubbia esigibilità per l'esercizio 2018 è stato così determinato:

## Comune di Predore (BG)

L'accantonamento a fondo crediti di dubbia esigibilità per l'esercizio 2018 è stato così determinato:

Capitolo	Titolo	Tipologia	Prev.2018	Fondo	Note
1010/1011	Entrate correnti di natura tributaria, contributiva e perequ	Imposte tasse e proventi assimilati	35000,00	6.052,49	fcde 100%
1115	Entrate correnti di natura tributaria, contributiva e perequ	Imposte tasse e proventi assimilati	200.000,00	35.116,35	fcde 100%
3051	Entrate extratributarie	Tipologia 200: Proventi derivanti dall'attività di controllo e repressione delle irregolarità e degli illeciti	3.000,00	1.242,15	fcde 100%
				42.411,00	

L'accantonamento a fondo crediti di dubbia esigibilità per gli esercizi 2019 e 2020 risulta rispettoso delle percentuali previste per legge come da prospetto allegato al bilancio.

### Fondo Pluriennale Vincolato

Al Bilancio di Previsione è stato iscritto, in Entrata, il Fondo Pluriennale Vincolato derivante dalla Spesa del Bilancio 2015/2017 solo per la parte effettivamente afferente ad obbligazioni perfezionate ed esigibili, in quanto il principio contabile applicato della Contabilità Finanziaria, allegato 2/4 richiamato dall'art. 3 del D.Lgs. 23 giugno 2011 n. 118, modificato dal D.Lgs. 10 agosto 2014 n. 126 – al punto 5.4 prevede: “[...]L'ammontare complessivo del fondo iscritto in entrata, distinto in parte corrente e in c/capitale, è pari alla sommatoria degli accantonamenti riguardanti il fondo stanziati nella spesa del bilancio dell'esercizio precedente, nei singoli programmi di bilancio cui si riferiscono le spese, dell'esercizio precedente. Solo con riferimento al primo esercizio, l'importo complessivo del fondo pluriennale, iscritto tra le entrate, può risultare inferiore all'importo dei fondi pluriennali di spesa dell'esercizio precedente, nel caso in cui sia possibile stimare o far riferimento, sulla base di dati di preconsuntivo all'importo, riferito al 31 dicembre dell'anno precedente al periodo di riferimento del bilancio di previsione, degli impegni imputati agli esercizi precedenti finanziati dal fondo pluriennale vincolato[...]”.

Da ciò discende che il Fondo Pluriennale Vincolato applicato al Bilancio 2018 è così composto:

- Fondo Pluriennale Vincolato di Parte Corrente –	<b>Euro</b>	<b>21.234,58</b>
Salario accessorio	Euro	21.234,58

### Rispetto dei vincoli sulla Finanza Pubblica

La legge di stabilità approvata con legge 28 dicembre 2015, n. 208 sostituisce le regole del Patto di stabilità interno, stabilite nell'articolo 31 della Legge n. 183/2011, ridefinendo i vincoli di finanza pubblica per i Comuni.

A partire dal 2016, in particolare, in luogo del saldo di competenza mista, viene richiesto, in via generale, l'equilibrio fra le entrate e le spese finali, conteggiato secondo il principio di competenza finanziaria potenziata.

Le entrate finali sono quelle ascrivibili ai titoli 1, 2, 3, 4 e 5 dello schema di bilancio previsto dal decreto legislativo n. 118/2011 e s.m.i., mentre le spese finali sono quelle ascrivibili ai titoli 1, 2 e 3 del medesimo schema di bilancio. Si ricorda che a partire dall'anno 2016 lo schema del bilancio armonizzato assume valore a tutti gli effetti giuridici. Alla regola generale, vengono previste alcune eccezioni, tra le quali, principalmente:

- la previsione che all'equilibrio complessivo concorre il saldo tra il fondo pluriennale vincolato, di entrata e di spesa, al netto della quota rinveniente dal ricorso all'indebitamento;
- l'esclusione dal saldo dei trasferimenti a titolo di Fondo Tasi.

Comune di Predore (BG)

- l'esclusione del fondo crediti dubbia esigibilità

E' previsto, inoltre, l'obbligo per i Comuni di allegare al bilancio di previsione un apposito prospetto contenente le previsioni di competenza che garantiscono, in coerenza con le poste iscritte nel predetto bilancio di previsione, il rispetto del saldo di competenza finanziaria potenziata. La legge di bilancio 2018 ha mantenuto inalterata l'impostazione generale del principio di competenza finanziaria potenziata o meglio di pareggio di bilancio.

Vengono riproposti in questo documento i dati di sintesi elaborati sulla base degli stanziamenti riferiti al bilancio 2018/2020.

Lettera	Descrizione		2018	2019	2020
A1	Fondo pluriennale vincolato di entrata per spese correnti (dal 2020 quota finanziata da entrate finali)	(+)	21.234,58	-	-
A2	Fondo pluriennale vincolato di entrata in conto capitale al netto delle quote finanziate da debito (dal 2020 quota finanziata da entrate finali)	(+)	-	-	-
A2	DETTAGLIO FPV di entrata in conto capitale: quote finanziate da debito		-	-	-
A3	Fondo pluriennale vincolato di entrata per partite finanziarie (dal 2020 quota finanziata da entrate finali)	(+)	-	-	-
A	Fondo pluriennale vincolato di entrata (A1 + A2 + A3)	(+)	21.234,58	-	-
B	Titolo 1 - Entrate correnti di natura tributaria, contributiva e perequativa	(+)	869.103,00	858.603,00	858.603,00
C	Titolo 2 - Trasferimenti correnti validi ai fini dei saldi finanza pubblica	(+)	39.002,00	24.052,00	24.052,00
C	DETTAGLIO Titolo 2 - Trasferimenti correnti NON validi ai fini dei saldi finanza pubblica		-	-	-
D	Titolo 3 - Entrate extratributarie	(+)	278.154,44	278.049,00	278.039,00
E	Titolo 4 - Entrate in c/capitale	(+)	717.284,56	88.000,00	88.000,00
F	Titolo 5 - Entrate da riduzione di attività finanz,	(+)	-	-	-
G	SPAZI FINANZIARI ACQUISITI (1)	(+)	-	-	-
H1	Titolo 1 - Spese correnti al netto del fondo pluriennale vincolato	(+)	1.155.779,44	1.124.234,00	1.122.154,00
H2	Fondo pluriennale vincolato di parte corrente (dal 2020 quota finanziata da entrate finali)	(+)	21.234,58	-	-
H3	Fondo crediti dubbia esigib. parte corrente (2)	(-)	42.411,00	40.681,00	40.681,00
H4	Fondo contenzioso (destinato a confluire nel risultato di amministrazione)	(-)	-	-	-
H5	Altri accantonamenti (destinati a confluire nel risultato di amministrazione) (3)	(-)	-	-	-
H	Titolo 1 - Spese correnti valide ai fini dei saldi di finanza pubblica (H=H1+H2-H3-H4-H5)	(-)	1.134.603,02	1.083.553,00	1.081.473,00
I1	Titolo 2 - Spese in c/ capitale al netto del fondo pluriennale vincolato	(+)	702.284,56	77.000,00	77.000,00
I2	Fondo pluriennale vincolato in c/capitale al netto delle quote finanziate da debito (dal 2020 quota finanziata da entrate finali)	(+)	-	-	-
I2	DETTAGLIO FPV in c/capitale: quote finanziate da debito		-	-	-
I3	Fondo crediti di dubbia esigibilità in c/capitale (2)	(-)	-	-	-

Comune di Predore (BG)

I4	Altri accantonamenti (destinati a confluire nel risultato di amministrazione) (3)	(-)	-	-	-
I	Titolo 2 - Spese in c/capitale valide ai fini dei saldi di finanza pubblica (I=I1+I2-I3-I4)	(-)	702.284,56	77.000,00	77.000,00
L1	Titolo 3 - Spese per incremento di attività finanziaria al netto del fondo pluriennale vincolato	(+)	-	-	-
L2	Fondo pluriennale vincolato per partite finanziarie (dal 2020 quota finanziata da entrate finali)	(+)	-	-	-
L	Titolo 3 - Spese per incremento di attività finanziaria (L=L1 + L2)	(-)	-	-	-
M	SPAZI FINANZIARI CEDUTI (1)	(-)	-	-	-
N	EQUILIBRIO DI BILANCIO AI SENSI DELL'ARTICOLO 9 DELLA LEGGE N. 243/2012 (4) (N=A+B+C+D+E+F+G-H-I-L-M)		87.891,00	88.151,00	90.221,00

### Società partecipate

Ai sensi dell'art. 11-*ter* del d.lgs. 118/2011 si definisce **ente strumentale controllato** di un ente locale, l'azienda o l'ente, pubblico o privato, nei cui confronti l'ente locale ha una delle seguenti condizioni:

- il possesso, diretto o indiretto, della maggioranza dei voti esercitabili nell'ente o nell'azienda;
- il potere assegnato da legge, statuto o convenzione di nominare o rimuovere la maggioranza dei componenti degli organi decisionali, competenti a definire le scelte strategiche e le politiche di settore, nonché a decidere in ordine all'indirizzo, alla pianificazione ed alla programmazione dell'attività di un ente o di un'azienda;
- la maggioranza, diretta o indiretta, dei diritti di voto nelle sedute degli organi decisionali, competenti a definire le scelte strategiche e le politiche di settore, nonché a decidere in ordine all'indirizzo, alla pianificazione ed alla programmazione dell'attività dell'ente o dell'azienda;
- l'obbligo di ripianare i disavanzi, nei casi consentiti dalla legge, per percentuali superiori alla propria quota di partecipazione;
- un'influenza dominante in virtù di contratti o clausole statutarie, nei casi in cui la legge
- consente tali con tratti o clausole. I contratti di servizio pubblico e di concessione, stipulati con enti o aziende che svolgono prevalentemente l'attività oggetto di tali contratti, comportano l'esercizio di influenza dominante.

Si definisce, invece, **ente strumentale partecipato** da un ente locale, l'azienda o l'ente, pubblico o privato, nel quale l'ente locale ha una partecipazione, in assenza delle condizioni sopra elencate nelle lettere da a) ad e).

Gli enti strumentali, controllati o partecipati, sono distinti nelle seguenti tipologie, corrispondenti alle missioni del bilancio:

- servizi istituzionali, generali e di gestione;
- istruzione e diritto allo studio;
- ordine pubblico e sicurezza;
- tutela e valorizzazione dei beni ed attività culturali;
- politiche giovanili, sport e tempo libero;
- turismo;
- assetto del territorio ed edilizia abitativa;
- sviluppo sostenibile e tutela del territorio e dell'ambiente;
- trasporti e diritto alla mobilità;
- soccorso civile;
- diritti sociali, politiche sociali e famiglia;
- tutela della salute;

## Comune di Predore (BG)

- m. sviluppo economico e competitività;
- n. politiche per il lavoro e la formazione professionale;
- o. agricoltura, politiche agroalimentari e pesca;
- p. energia e diversificazione delle fonti energetiche;
- q. relazione con le altre autonomie territoriali e locali;
- r. relazioni internazionali.

Ai sensi dell'art. 11-*quater* del d.lgs. 118/2011 si definisce **società controllata** da un ente locale la società nella quale l'ente locale ha una delle seguenti condizioni:

- a. il possesso, diretto o indiretto, anche sulla scorta di patti parasociali, della maggioranza dei voti esercitabili nell'assemblea ordinaria o dispone di voti sufficienti per esercitare una influenza dominante sull'assemblea ordinaria;
- b. il diritto, in virtù di un contratto o di una clausola statutaria, di esercitare un'influenza dominante, quando la legge consente tali contratti o clausole.

I contratti di servizio pubblico e gli atti di concessione stipulati con società che svolgono prevalentemente l'attività oggetto di tali contratti comportano l'esercizio di influenza dominante. Le società controllate sono distinte nelle medesime tipologie previste per gli enti strumentali.

In fase di prima applicazione del d.lgs. 118/2011, con riferimento agli esercizi 2015-2017, non sono considerate le società quotate e quelle da esse controllate ai sensi dell'articolo 2359 del codice civile. A tal fine, per società quotate si intendono le società emittenti strumenti finanziari quotati in mercati regolamentati.

Ai sensi dell'art. 11-*quinquies* del d.lgs. 118/2011, per **società partecipata** da un ente locale, si intende la società nella quale l'ente locale, direttamente o indirettamente, dispone di una quota di voti, esercitabili in assemblea, pari o superiore al 20 per cento, o al 10 per cento se trattasi di società quotata.

Le società partecipate sono distinte nelle medesime tipologie previste per gli enti strumentali.


In fase di prima applicazione del d.lgs. 118/2011, con riferimento agli esercizi 2015-2017, per società partecipata da un ente locale, si intende la società a totale partecipazione pubblica affidataria di servizi pubblici locali dell'ente locale, indipendentemente dalla quota di partecipazione.

Le società e consorzi partecipate direttamente del comune di Predore sono le seguenti:

Denominazione C.Fiscale	Dt inizio	Quota	Valore nominale	% possesso	Tipo diritto
<u>COGEME - SERVIZI PUBBLICI LOCALI S.P.A. IN BREVE COGEME S.P.A.</u> 00298360173	30/04/1996	116	360	0,01 %	PROPRIETA'
<u>SERVIZI COMUNALI S.P.A.</u> 02546290160	27/04/1998	344	137.600	2,87 %	PROPRIETA'
<u>UNIACQUE S.P.A.</u> 03299640163	22/11/2006	3.536	3.536	0,17 %	PROPRIETA'
<u>TUTELA AMBIENTALE DEL SEBINO S.R.L.</u> 98002670176	14/11/2002	-	1.220	1,22 %	PROPRIETA'

Predore, li 29 gennaio 2018

Il Responsabile Servizi Finanziari  
Dott. Andrea Pagnoni





## BILANCIO DI PREVISIONE

## Allegato n.9 - Bilancio di Previsione

## PROSPETTO VERIFICA RISPETTO DEI VINCOLI DI FINANZA PUBBLICA

da allegare al bilancio di previsione

EQUILIBRIO DI BILANCIO DI CUI ALL'ART. 9 DELLA LEGGE N. 243/2012		COMPETENZA	COMPETENZA	COMPETENZA
		2018	2019	2020
A1) Fondo pluriennale vincolato di entrata per spese correnti (dal 2020 quota finanziata da entrate finali)	(+)	21.234,58	0,00	0,00
A2) Fondo pluriennale vincolato di entrata in conto capitale al netto delle quote finanziate da debito (dal 2020 quota finanziata da entrate finali)	(+)	0,00	0,00	0,00
A3) Fondo pluriennale vincolato di entrata per partite finanziarie (dal 2020 quota finanziata da entrate finali)	(+)	0,00	0,00	0,00
<b>A) Fondo pluriennale vincolato di entrata (A1 + A2 + A3)</b>	<b>(+)</b>	<b>21.234,58</b>	<b>0,00</b>	<b>0,00</b>
<b>B) Titolo 1 - Entrate correnti di natura tributaria, contributiva e perequativa</b>	<b>(+)</b>	<b>869.103,00</b>	<b>858.603,00</b>	<b>858.603,00</b>
<b>C) Titolo 2 - Trasferimenti correnti validi ai fini dei saldi finanza pubblica</b>	<b>(+)</b>	<b>39.002,00</b>	<b>24.052,00</b>	<b>24.052,00</b>
<b>D) Titolo 3 - Entrate extratributarie</b>	<b>(+)</b>	<b>278.154,44</b>	<b>278.049,00</b>	<b>278.039,00</b>
<b>E) Titolo 4 - Entrate in c/capitale</b>	<b>(+)</b>	<b>717.284,56</b>	<b>88.000,00</b>	<b>88.000,00</b>
<b>F) Titolo 5 - Entrate da riduzione di attività finanziarie</b>	<b>(+)</b>	<b>0,00</b>	<b>0,00</b>	<b>0,00</b>
<b>G) SPAZI FINANZIARI ACQUISITI (1)</b>	<b>(+)</b>	<b>0,00</b>	<b>0,00</b>	<b>0,00</b>
H1) Titolo 1 - Spese correnti al netto del fondo pluriennale vincolato	(+)	1.177.014,02	1.124.234,00	1.122.154,00
H2) Fondo pluriennale vincolato di parte corrente (dal 2020 quota finanziata da entrate finali)	(+)	0,00	0,00	0,00
H3) Fondo crediti di dubbia esigibilità di parte corrente	(-)	42.411,00	40.681,00	40.681,00
H4) Fondo contenzioso (destinato a confluire nel risultato di amministrazione)	(-)	0,00	0,00	0,00
H5) Altri accantonamenti (destinati a confluire nel risultato di amministrazione)(2)	(-)	0,00	0,00	0,00
<b>H) Titolo 1 - Spese correnti valide ai fini dei saldi di finanza pubblica (H=H1+H2-H3-H4-H5)</b>	<b>(-)</b>	<b>1.134.603,02</b>	<b>1.083.553,00</b>	<b>1.081.473,00</b>
I1) Titolo 2 - Spese in c/ capitale al netto del fondo pluriennale vincolato	(+)	702.284,56	77.000,00	77.000,00
I2) Fondo pluriennale vincolato in c/capitale al netto delle quote finanziate da debito (dal 2020 quota finanziata da entrate finali)	(+)	0,00	0,00	0,00
I3) Fondo crediti di dubbia esigibilità in c/capitale	(-)	0,00	0,00	0,00
I4) Altri accantonamenti (destinati a confluire nel risultato di amministrazione)(2)	(-)	0,00	0,00	0,00
<b>I) Titolo 2 - Spese in c/capitale valide ai fini dei saldi di finanza pubblica (I=I1+I2-I3-I4)</b>	<b>(-)</b>	<b>702.284,56</b>	<b>77.000,00</b>	<b>77.000,00</b>
L1) Titolo 3 - Spese per incremento di attività finanziaria al netto del fondo pluriennale vincolato	(+)	0,00	0,00	0,00
L2) Fondo pluriennale vincolato per partite finanziarie (dal 2020 quota finanziata da entrate finali)	(+)	0,00	0,00	0,00
<b>L) Titolo 3 - Spese per incremento di attività finanziaria (L=L1 + L2)</b>	<b>(-)</b>	<b>0,00</b>	<b>0,00</b>	<b>0,00</b>
<b>M) SPAZI FINANZIARI CEDUTI(1)</b>	<b>(-)</b>	<b>0,00</b>	<b>0,00</b>	<b>0,00</b>
<b>(N) EQUILIBRIO DI BILANCIO AI SENSI DELL'ARTICOLO 9 DELLA LEGGE N. 243/2012 (3)</b>		<b>87.891,00</b>	<b>88.151,00</b>	<b>90.221,00</b>
		<b>(N=A+B+C+D+E+F+G-H-I-L-M)</b>		

1) Gli spazi finanziari acquisiti o ceduti attraverso i patti regionalizzati e nazionali sono disponibili all'indirizzo <http://www.rgs.mef.gov.it/VERSIONE-I/> - Sezione "Pareggio bilancio e Patto stabilità" e all'interno dell'applicativo del pareggio al modello VARPATTI. Nelle more della formalizzazione dei patti regionali e nazionali, non è possibile indicare gli spazi che si prevede di acquisire. Indicare solo gli spazi che si intende cedere.

2) I fondi di riserva e i fondi speciali non sono destinati a confluire nel risultato di amministrazione.

3) L'ente è in equilibrio di bilancio ai sensi dell'articolo 9 della legge n. 243 del 2012 se la somma algebrica degli addendi del prospetto, da (A) a (M) è pari a 0 o positivo, salvo gli enti cui è richiesto di conseguire un saldo positivo, che sono in equilibrio se presentano un risultato pari o superiore al saldo positivo richiesto.

**Il Responsabile del Servizio Finanziario**

**Dott. Andrea Pagnoni**

**Piano degli indicatori di bilancio**  
**Bilancio di previsione esercizi 2018, 2019 e 2020 approvato il . .**  
**Indicatori sintetici**

TIPOLOGIA INDICATORE	DEFINIZIONE	VALORE INDICATORE (indicare tante colonne quanti sono gli esercizi considerati nel bilancio di previsione) (dati percentuali)		
		2018	2019	2020
<b>1</b>	<b>Rigidità strutturale di bilancio</b>			
<b>1.1</b>	Incidenza spese rigide (disavanzo, personale e debito) su entrate correnti [Disavanzo iscritto in spesa + Stanziamenti competenza (Macroaggregati 1.1 "Redditi di lavoro dipendente" + 1.7 "Interessi passivi" + Titolo 4 "Rimborso prestiti" + "IRAP" [pdc U.1.02.01.01] – FPV entrata concernente il Macroaggregato 1.1 + FPV spesa concernente il Macroaggregato 1.1)] / (Stanziamenti di competenza dei primi tre titoli delle Entrate)	37,87	37,83	37,83
<b>2</b>	<b>Entrate correnti</b>			
<b>2.1</b>	Indicatore di realizzazione delle previsioni di competenza concernenti le entrate correnti Media accertamenti primi tre titoli di entrata nei tre esercizi precedenti / Stanziamenti di competenza dei primi tre titoli delle "Entrate correnti" (4)	101,32	103,55	103,55
<b>2.2</b>	Indicatore di realizzazione delle previsioni di cassa corrente Media incassi primi tre titoli di entrata nei tre esercizi precedenti / Stanziamenti di cassa dei primi tre titoli delle "Entrate correnti" (4)	84,57		
<b>2.3</b>	Indicatore di realizzazione delle previsioni di competenza concernenti le entrate proprie Media accertamenti nei tre esercizi precedenti (pdc E.1.01.00.00.000 "Tributi" – "Compartecipazioni di tributi" E.1.01.04.00.000 + E.3.00.00.00.000 "Entrate extratributarie") / Stanziamenti di competenza dei primi tre titoli delle "Entrate correnti" (4)	96,29	98,41	98,41
<b>2.4</b>	Indicatore di realizzazione delle previsioni di cassa concernenti le entrate proprie Media incassi nei tre esercizi precedenti (pdc E.1.01.00.00.000 "Tributi" – "Compartecipazioni di tributi" E.1.01.04.00.000 + E.3.00.00.00.000 "Entrate extratributarie") / Stanziamenti di cassa dei primi tre titoli delle "Entrate correnti" (4)	79,58		
<b>3</b>	<b>Spese di personale</b>			
<b>3.1</b>	Incidenza spesa personale sulla spesa corrente (Indicatore di equilibrio economico-finanziario) Stanziamenti di competenza (Macroaggregato 1.1 + IRAP [pdc U.1.02.01.01] – FPV entrata concernente il Macroaggregato 1.1 + FPV spesa concernente il Macroaggregato 1.1) / Stanziamenti competenza (Spesa corrente – FCDE corrente – FPV di entrata concernente il Macroaggregato 1.1 + FPV spesa concernente il Macroaggregato 1.1)	31,31	31,26	31,32
<b>3.2</b>	Incidenza del salario accessorio ed incentivante rispetto al totale della spesa di personale Indica il peso delle componenti afferenti la contrattazione decentrata dell'ente rispetto al totale dei redditi da lavoro Stanziamenti di competenza (pdc 1.01.01.01.004 + 1.01.01.01.008 "indennità e altri compensi al personale a tempo indeterminato e determinato" + pdc 1.01.01.01.003 + 1.01.01.01.007 "straordinario al personale a tempo indeterminato e determinato" + FPV in uscita concernente il Macroaggregato 1.1 – FPV di entrata concernente il Macroaggregato 1.1) / Stanziamenti di competenza (Macroaggregato 1.1 + pdc 1.02.01.01 "IRAP" – FPV di entrata concernente il Macroaggregato 1.1 + FPV spesa concernente il Macroaggregato 1.1)	-1,46	4,43	4,43

**Piano degli indicatori di bilancio**  
**Bilancio di previsione esercizi 2018, 2019 e 2020 approvato il . . .**  
**Indicatori sintetici**

TIPOLOGIA INDICATORE		DEFINIZIONE	VALORE INDICATORE (indicare tante colonne quanti sono gli esercizi considerati nel bilancio di previsione) (dati percentuali)		
			2018	2019	2020
<b>3.3</b>	Incidenza della spesa di personale con forme di contratto flessibile  Indica come gli enti soddisfano le proprie esigenze di risorse umane, mixando le varie alternative contrattuali più rigide (personale dipendente) o meno rigide (forme di lavoro flessibile)	Stanziamen ti di competenza (pdc U.1.03.02.010 "Consulenze" + pdc U.1.03.02.12 "lavoro flessibile/LSU/Lavoro interinale") / Stanziamen ti di competenza (Macroaggregato 1.1 "Redditi di lavoro dipendente" + pdc U.1.02.01.01 "IRAP" + FPV in uscita concernente il Macroaggregato 1.1 – FPV in entrata concernente il Macroaggregato 1.1)	0,00	0,00	0,00
<b>3.4</b>	Spesa di personale procapite (Indicatore di equilibrio dimensionale in valore assoluto)	Stanziamen ti di competenza (Macroaggregato 1.1 + IRAP [pdc 1.02.01.01] – FPV entrata concernente il Macroaggregato 1.1 + FPV spesa concernente il Macroaggregato 1.1) / popolazione residente (Popolazione al 1° gennaio dell'esercizio di riferimento o, se non disponibile, al 1° gennaio dell'ultimo anno disponibile)	187,11	181,65	181,65
<b>4 Esternalizzazione dei servizi</b>					
<b>4.1</b>	Indicatore di esternalizzazione dei servizi	Stanziamen ti di competenza (pdc U.1.03.02.15.000 "Contratti di servizio pubblico" + pdc U.1.04.03.01.000 "Trasferimenti correnti a imprese controllate" + pdc U.1.04.03.02.000 "Trasferimenti correnti a altre imprese partecipate") al netto del relativo FPV di spesa / totale stanziamenti di competenza spese Titolo I al netto del FPV	21,53	22,65	22,73
<b>5 Interessi passivi</b>					
<b>5.1</b>	Incidenza degli interessi passivi sulle entrate correnti (che ne costituiscono la fonte di copertura)	Stanziamen ti di competenza Macroaggregato 1.7 "Interessi passivi" / Stanziamen ti di competenza primi tre titoli ("Entrate correnti")	4,62	4,55	4,37
<b>5.2</b>	Incidenza degli interessi sulle anticipazioni sul totale degli interessi passivi	Stanziamen ti di competenza voce del piano dei conti finanziario U.1.07.06.04.000 "Interessi passivi su anticipazioni di tesoreria" /Stanziamen ti di competenza Macroaggregato 1.7 "Interessi passivi"	0,46	0,47	0,49
<b>5.3</b>	Incidenza degli interessi di mora sul totale degli interessi passivi	Stanziamen ti di competenza voce del piano dei conti finanziario U.1.07.06.02.000 "Interessi di mora" / Stanziamen ti di competenza Macroaggregato 1.7 "Interessi passivi"	0,00	0,00	0,00
<b>6 Investimenti</b>					
<b>6.1</b>	Incidenza investimenti su spesa corrente e in conto capitale	Totale stanziamento di competenza Macroaggregati 2.2 + 2.3 al netto dei relativi FPV / Totale stanziamento di competenza titolo 1° e 2° della spesa al netto del FPV	37,37	6,41	6,42

**Piano degli indicatori di bilancio**  
**Bilancio di previsione esercizi 2018, 2019 e 2020 approvato il . .**  
**Indicatori sintetici**

TIPOLOGIA INDICATORE		DEFINIZIONE	VALORE INDICATORE (indicare tante colonne quanti sono gli esercizi considerati nel bilancio di previsione) (dati percentuali)		
			2018	2019	2020
6.2	Investimenti diretti procapite (Indicatore di equilibrio dimensionale in valore assoluto)	Stanziamanti di competenza per Macroaggregato 2.2 "Investimenti fissi lordi e acquisto di terreni" al netto del relativo FPV / popolazione residente (al 1° gennaio dell'esercizio di riferimento o, se non disponibile, al 1° gennaio dell'ultimo anno disponibile)	376,56	41,29	41,29
6.3	Contributi agli investimenti procapite (Indicatore di equilibrio dimensionale in valore assoluto)	Stanziamanti di competenza Macroaggregato 2.3 Contributi agli investimenti al netto del relativo FPV / popolazione residente (al 1° gennaio dell'esercizio di riferimento o, se non disponibile, al 1° gennaio dell'ultimo anno disponibile)	0,00	0,00	0,00
6.4	Investimenti complessivi procapite (Indicatore di equilibrio dimensionale in valore assoluto)	Totale stanziamenti di competenza per Macroaggregati 2.2 "Investimenti fissi lordi e acquisto di terreni" e 2.3 "Contributi agli investimenti" al netto dei relativi FPV / popolazione residente (al 1° gennaio dell'esercizio di riferimento o, se non disponibile, al 1° gennaio dell'ultimo anno disponibile)	376,56	41,29	41,29
6.5	Quota investimenti complessivi finanziati dal risparmio corrente	Margine corrente di competenza / Stanziamenti di competenza (Macroaggregato 2.2 "Investimenti fissi lordi e acquisto di terreni" + Macroaggregato 2.3 "Contributi agli investimenti") (10)	4,34	47,36	50,05
6.6	Quota investimenti complessivi finanziati dal saldo positivo delle partite finanziarie	Saldo positivo di competenza delle partite finanziarie /Stanziamenti di competenza (Macroaggregato 2.2 "Investimenti fissi lordi e acquisto di terreni" + Macroaggregato 2.3 "Contributi agli investimenti") (10)	0,00	0,00	0,00
6.7	Quota investimenti complessivi finanziati da debito	Stanziamanti di competenza (Titolo 6 "Accensione di prestiti" - Categoria 6.02.02 "Anticipazioni" - Categoria 6.03.03 "Accensione prestiti a seguito di escussione di garanzie" - Accensioni di prestiti da rinegoziazioni)/Stanziamenti di competenza (Macroaggregato 2.2 "Investimenti fissi lordi e acquisto di terreni" + Macroaggregato 2.3 "Contributi agli investimenti") (10)	0,00	0,00	0,00
<b>7 Debiti non finanziari</b>					
7.1	Indicatore di smaltimento debiti commerciali	Stanziamanto di cassa (Macroaggregati 1.3 "Acquisto di beni e servizi" + 2.2 "Investimenti fissi lordi e acquisto di terreni") / stanziamenti di competenza e residui al netto dei relativi FPV (Macroaggregati 1.3 "Acquisto di beni e servizi" + 2.2 "Investimenti fissi lordi e acquisto di terreni")	100,00		
7.2	Indicatore di smaltimento debiti verso altre amministrazioni pubbliche	Stanziamanto di cassa [Trasferimenti correnti a Amministrazioni Pubbliche (U.1.04.01.00.000) + Trasferimenti di tributi (U.1.05.00.00.000) + Fondi perequativi (U.1.06.00.00.000) + Contributi agli investimenti a Amministrazioni pubbliche (U.2.03.01.00.000) + Altri trasferimenti in conto capitale (U.2.04.01.00.000 +	100,00		

**Piano degli indicatori di bilancio**  
**Bilancio di previsione esercizi 2018, 2019 e 2020 approvato il . .**  
**Indicatori sintetici**

TIPOLOGIA INDICATORE		DEFINIZIONE	VALORE INDICATORE (indicare tante colonne quanti sono gli esercizi considerati nel bilancio di previsione) (dati percentuali)		
			2018	2019	2020
		U.2.04.11.00.000 + U.2.04.16.00.000 + U.2.04.21.00.000) / stanziamenti di competenza e residui, al netto dei relativi FPV, dei [Trasferimenti correnti a Amministrazioni Pubbliche (U.1.04.01.00.000) + Trasferimenti di tributi (U.1.05.00.00.000) + Fondi perequativi (U.1.06.00.00.000) + Contributi agli investimenti a Amministrazioni pubbliche (U.2.03.01.00.000) + Altri trasferimenti in conto capitale (U.2.04.01.00.000 + U.2.04.11.00.000 + U.2.04.16.00.000 + U.2.04.21.00.000)]			
<b>8 Debiti finanziari</b>					
<b>8.1</b>	Incidenza estinzioni debiti finanziari	(Totale competenza Titolo 4 della spesa) / Debito da finanziamento al 31/12 dell'esercizio precedente (2)	0,00	0,00	0,00
<b>8.2</b>	Sostenibilità debiti finanziari	Stanziamenti di competenza [1.7 "Interessi passivi" - "Interessi di mora" (U.1.07.06.02.000) - "Interessi per anticipazioni prestiti" (U.1.07.06.04.000)] + Titolo 4 della spesa - [Entrate categoria 4.02.06.00.000 "Contributi agli investimenti direttamente destinati al rimborso dei prestiti da amministrazioni pubbliche" + "Trasferimenti in conto capitale per assunzione di debiti dell'amministrazione da parte di amministrazioni pubbliche" (E.4.03.01.00.000) + "Trasferimenti in conto capitale da parte di amministrazioni pubbliche per cancellazione di debiti dell'amministrazione" (E.4.03.04.00.000)] / Stanziamenti competenza titoli 1, 2 e 3 delle entrate	8,43	8,62	8,62
<b>8.3</b>	Indebitamento procapite (in valore assoluto)	Debito di finanziamento al 31/12 (2) / popolazione residente (al 1° gennaio dell'esercizio di riferimento o, se non disponibile, al 1° gennaio dell'ultimo anno disponibile)	0,00		
<b>9 Composizione avanzo di amministrazione presunto dell'esercizio precedente (5)</b>					
<b>9.1</b>	Incidenza quota libera di parte corrente nell'avanzo presunto	Quota libera di parte corrente dell'avanzo presunto/Avanzo di amministrazione presunto (6)	26,81		
<b>9.2</b>	Incidenza quota libera in c/capitale nell'avanzo presunto	Quota libera in conto capitale dell'avanzo presunto/Avanzo di amministrazione presunto (7)	23,34		
<b>9.3</b>	Incidenza quota accantonata nell'avanzo presunto	Quota accantonata dell'avanzo presunto/Avanzo di amministrazione presunto (8)	49,86		
<b>9.4</b>	Incidenza quota vincolata nell'avanzo presunto	Quota vincolata dell'avanzo presunto/Avanzo di amministrazione presunto (9)	0,00		

**Piano degli indicatori di bilancio**  
**Bilancio di previsione esercizi 2018, 2019 e 2020 approvato il . .**  
**Indicatori sintetici**

TIPOLOGIA INDICATORE	DEFINIZIONE	VALORE INDICATORE (indicare tante colonne quanti sono gli esercizi considerati nel bilancio di previsione) (dati percentuali)			
		2018	2019	2020	
<b>10</b>	<b>Disavanzo di amministrazione presunto dell'esercizio precedente</b>				
10.1	Quota disavanzo che si prevede di ripianare nell'esercizio	Disavanzo iscritto in spesa del bilancio di previsione / Totale disavanzo di amministrazione di cui alla lettera E dell'allegato riguardante il risultato di amministrazione presunto (3)	0,00		
10.2	Sostenibilità patrimoniale del disavanzo presunto	Totale disavanzo di amministrazione di cui alla lettera E dell'allegato riguardante il risultato di amministrazione presunto (3) / Patrimonio netto (1)	0,00		
10.3	Sostenibilità disavanzo a carico dell'esercizio	Disavanzo iscritto in spesa del bilancio di previsione / Competenza dei titoli 1, 2 e 3 delle entrate	0,00		
<b>11</b>	<b>Fondo pluriennale vincolato</b>				
11.1	Utilizzo del FPV	(Fondo pluriennale vincolato corrente e capitale iscritto in entrata del bilancio - Quota del fondo pluriennale vincolato non destinata ad essere utilizzata nel corso dell'esercizio e rinviata agli esercizi successivi) / Fondo pluriennale vincolato corrente e capitale iscritto in entrata nel bilancio  (Per il FPV riferirsi ai valori riportati nell'allegato del bilancio di previsione concernente il FPV, totale delle colonne a) e c)	100,00	0,00	0,00
<b>12</b>	<b>Partite di giro e conto terzi</b>				
12.1	Incidenza partite di giro e conto terzi in entrata	Totale stanziamenti di competenza per Entrate per conto terzi e partite di giro / Totale stanziamenti primi tre titoli delle entrate  (al netto delle operazioni riguardanti la gestione della cassa vincolata)	24,53	25,07	25,07
12.2	Incidenza partite di giro e conto terzi in uscita	Totale stanziamenti di competenza per Uscite per conto terzi e partite di giro / Totale stanziamenti di competenza del titolo I della spesa  (al netto delle operazioni riguardanti la gestione della cassa vincolata)	24,72	25,88	25,93

(1) Il Patrimonio netto è pari alla Lettera A) dell'ultimo stato patrimoniale passivo disponibile. In caso di Patrimonio netto negativo, l'indicatore non si calcola e si segnala che l'ente ha il patrimonio netto negativo. L'indicatore è elaborato a partire dal 2018, salvo per gli enti che hanno partecipato alla sperimentazione che lo elaborano a decorrere dal 2016.

Gli enti locali delle Autonomie speciali che adottano il DLgs 118/2011 dal 2016 e gli enti locali con popolazione inferiore a 5.000 abitanti elaborano l'indicatore a decorrere dal 2019.

(2) Il debito di finanziamento è pari alla Lettera D1 dell'ultimo stato patrimoniale passivo disponibile. L'indicatore è elaborato a partire dal 2018, salvo che per gli enti che hanno partecipato alla sperimentazione che lo elaborano a decorrere dal 2016.

Gli enti locali delle Autonomie speciali che adottano il DLgs 118/2011 dal 2016 e gli enti locali con popolazione inferiore a 5.000 abitanti elaborano l'indicatore a decorrere dal 2019.

(3) Indicatore da elaborare solo se la voce E dell'allegato a) al bilancio di previsione è negativo. Il disavanzo di amministrazione è pari all'importo della voce E.

Ai fini dell'elaborazione dell'indicatore, non si considera il disavanzo tecnico di cui all'articolo 3, comma 13, del DLgs 118/2011.

(4) La media dei tre esercizi precedenti è riferita agli ultimi tre consuntivi approvati o in caso di mancata approvazione degli ultimi consuntivi, ai dati di preconsuntivo. In caso di esercizio provvisorio è possibile fare riferimento ai dati di preconsuntivo dell'esercizio precedente.

Per gli enti che non sono rientrati nel periodo di sperimentazione, nel 2016 sostituire la media con gli accertamenti del 2015 (dati stimati o, se disponibili, di preconsuntivo). Nel 2017 sostituire la media triennale con quella biennale (per il 2016 fare riferimento a dati stimati o, se disponibili, di preconsuntivo).

Gli enti locali delle Autonomie speciali che adottano il DLgs 118/2011 a decorrere dal 2016, elaborano l'indicatore a decorrere dal 2017.

(5) Da compilare solo se la voce E, dell'allegato al bilancio concernente il risultato di amministrazione presunto è positivo o pari a 0.

(6) La quota libera di parte corrente del risultato di amministrazione presunto è pari alla voce E riportata nell'allegato a) al bilancio di previsione. Il risultato di amministrazione presunto è pari alla lettera A riportata nell'allegato a) al bilancio di previsione.

(7) La quota libera in c/capitale del risultato di amministrazione presunto è pari alla voce D riportata nell'allegato a) al bilancio di previsione. Il risultato di amministrazione presunto è pari alla lettera A riportata nel predetto allegato a).

(8) La quota accantonata del risultato di amministrazione presunto è pari alla voce B riportata nell'allegato a) al bilancio di previsione. Il risultato di amministrazione presunto è pari alla lettera A riportata nel predetto allegato a).

(9) La quota vincolata del risultato di amministrazione presunto è pari alla voce C riportata nell'allegato a) al bilancio di previsione. Il risultato di amministrazione presunto è pari alla lettera A riportata nel predetto allegato a).

(10) Indicare al numeratore solo la quota del finanziamento destinata alla copertura di investimenti, e al denominatore escludere gli investimenti che, nell'esercizio, sono finanziati dal FPV.

**Piano degli indicatori di bilancio**  
**Bilancio di previsione esercizi 2018, 2019 e 2020 approvato il . .**  
**Indicatori analitici concernenti la composizione delle entrate e la capacità di riscossione**

Titolo Tipologia	Denominazione	Composizione delle entrate (dati percentuali)				Percentuale riscossione entrate	
		Esercizio 2018: Previsioni competenza / totale previsioni competenza	Esercizio 2019: Previsioni competenza / totale previsioni competenza	Esercizio 2020: Previsioni competenza / totale previsioni competenza	Media accertamenti nei tre esercizi precedenti / Media Totale accertamenti nei tre esercizi precedenti (*)	Previsioni di cassa Esercizio 2018 / (Previsioni competenza +residui) Esercizio 2018	Media riscossioni nei tre esercizi precedenti / Media accertamenti nei tre esercizi precedenti (*)
<b>Titolo 1:</b>	<b>Entrate correnti di natura tributaria, contributiva e perequativa</b>						
10101	Tipologia 101: Imposte, tasse e proventi assimilati	31,56	41,19	41,19	43,24	81,29	77,33
10104	Tipologia 104: Compartecipazioni di tributi	0,00	0,00	0,00	0,00	0,00	0,00
10301	Tipologia 301: Fondi perequativi da Amministrazioni Centrali	0,71	0,94	0,94	1,58	96,13	95,33
10302	Tipologia 302: Fondi perequativi dalla Regione o Provincia autonoma	0,00	0,00	0,00	0,00	0,00	0,00
<b>10000</b>	<b>Totale TITOLO 1: Entrate correnti di natura tributaria, contributiva e perequativa</b>	<b>32,28</b>	<b>42,14</b>	<b>42,14</b>	<b>44,82</b>	<b>81,54</b>	<b>78,03</b>
<b>Titolo 2:</b>	<b>Trasferimenti correnti</b>						
20101	Tipologia 101: Trasferimenti correnti da Amministrazioni pubbliche	1,45	1,18	1,18	1,42	100,00	91,97
20102	Tipologia 102: Trasferimenti correnti da Famiglie	0,00	0,00	0,00	0,00	0,00	0,00
20103	Tipologia 103: Trasferimenti correnti da Imprese	0,00	0,00	0,00	0,00	0,00	0,00
20104	Tipologia 104: Trasferimenti correnti da Istituzioni Sociali Private	0,00	0,00	0,00	0,00	0,00	0,00
20105	Tipologia 105: Trasferimenti correnti dall'Unione Europea e dal Resto del Mondo	0,00	0,00	0,00	0,00	0,00	0,00
<b>20000</b>	<b>Totale TITOLO 2: Trasferimenti correnti</b>	<b>1,45</b>	<b>1,18</b>	<b>1,18</b>	<b>1,42</b>	<b>100,00</b>	<b>91,97</b>
<b>Titolo 3:</b>	<b>Entrate extratributarie</b>						
30100	Tipologia 100: Vendita di beni e servizi e proventi derivanti dalla gestione dei beni	7,75	10,20	10,20	10,13	93,27	75,61



**Piano degli indicatori di bilancio**  
**Bilancio di previsione esercizi 2018, 2019 e 2020 approvato il . .**  
**Indicatori analitici concernenti la composizione delle entrate e la capacità di riscossione**

Titolo Tipologia	Denominazione	Composizione delle entrate (dati percentuali)				Percentuale riscossione entrate	
		Esercizio 2018: Previsioni competenza / totale previsioni competenza	Esercizio 2019: Previsioni competenza / totale previsioni competenza	Esercizio 2020: Previsioni competenza / totale previsioni competenza	Media accertamenti nei tre esercizi precedenti / Media Totale accertamenti nei tre esercizi precedenti (*)	Previsioni di cassa Esercizio 2018 / (Previsioni competenza +residui) Esercizio 2018	Media riscossioni nei tre esercizi precedenti / Media accertamenti nei tre esercizi precedenti (*)
30200	Tipologia 200: Proventi derivanti dall'attività di controllo e repressione delle irregolarità e degli illeciti	0,11	0,15	0,15	0,13	100,00	70,23
30300	Tipologia 300: Interessi attivi	0,00	0,00	0,00	0,00	100,00	86,28
30400	Tipologia 400: Altre entrate da redditi da capitale	0,00	0,00	0,00	0,95	0,00	50,00
30500	Tipologia 500: Rimborsi e altre entrate correnti	2,46	3,30	3,29	2,87	77,61	73,13
<b>30000</b>	<b>Totale TITOLO 3: Entrate extratributarie</b>	<b>10,33</b>	<b>13,65</b>	<b>13,64</b>	<b>14,09</b>	<b>89,42</b>	<b>72,50</b>
<b>Titolo 4:</b>	<b>Entrate in conto capitale</b>						
40100	Tipologia 100: Tributi in conto capitale	0,00	0,00	0,00	0,00	0,00	0,00
40200	Tipologia 200: Contributi agli investimenti	16,76	0,00	0,00	7,55	100,00	87,81
40300	Tipologia 300: Altri trasferimenti in conto capitale	0,00	0,00	0,00	0,07	0,00	40,40
40400	Tipologia 400: Entrate da alienazione di beni materiali e immateriali	7,43	0,00	0,00	1,25	100,00	4,28
40500	Tipologia 500: Altre entrate in conto capitale	2,45	4,32	4,32	5,18	100,00	99,45
<b>40000</b>	<b>Totale TITOLO 4: Entrate in conto capitale</b>	<b>26,64</b>	<b>4,32</b>	<b>4,32</b>	<b>14,06</b>	<b>100,00</b>	<b>34,16</b>
<b>Titolo 5:</b>	<b>Entrate da riduzione di attività finanziarie</b>						
50100	Tipologia 100: Alienazione di attività finanziarie	0,00	0,00	0,00	0,00	0,00	0,00
50200	Tipologia 200: Riscossione crediti di breve termine	0,00	0,00	0,00	0,00	0,00	0,00
50300	Tipologia 300: Riscossione crediti di medio-lungo termine	0,00	0,00	0,00	0,00	0,00	0,00
50400	Tipologia 400: Altre entrate per riduzione di attività finanziarie	0,00	0,00	0,00	0,00	0,00	0,00

**Piano degli indicatori di bilancio**  
**Bilancio di previsione esercizi 2018, 2019 e 2020 approvato il . .**  
**Indicatori analitici concernenti la composizione delle entrate e la capacità di riscossione**

Titolo Tipologia	Denominazione	Composizione delle entrate (dati percentuali)				Percentuale riscossione entrate	
		Esercizio 2018: Previsioni competenza / totale previsioni competenza	Esercizio 2019: Previsioni competenza / totale previsioni competenza	Esercizio 2020: Previsioni competenza / totale previsioni competenza	Media accertamenti nei tre esercizi precedenti / Media Totale accertamenti nei tre esercizi precedenti (*)	Previsioni di cassa Esercizio 2018 / (Previsioni competenza +residui) Esercizio 2018	Media riscossioni nei tre esercizi precedenti / Media accertamenti nei tre esercizi precedenti (*)
<b>50000</b>	<b>Totale TITOLO 5: Entrate da riduzione di attività finanziarie</b>	<b>0,00</b>	<b>0,00</b>	<b>0,00</b>	<b>0,00</b>	<b>0,00</b>	<b>0,00</b>
<b>Titolo 6:</b>	<b>Accensione Prestiti</b>						
60100	Tipologia 100: Emissione di titoli obbligazionari	0,00	0,00	0,00	0,00	0,00	0,00
60200	Tipologia 200: Accensione prestiti a breve termine	0,00	0,00	0,00	0,00	0,00	0,00
60300	Tipologia 300: Accensione mutui e altri finanziamenti a medio lungo termine	0,00	0,00	0,00	6,36	100,00	37,59
60400	Tipologia 400: Altre forme di indebitamento	0,00	0,00	0,00	0,00	0,00	0,00
<b>60000</b>	<b>Totale TITOLO 6: Accensione Prestiti</b>	<b>0,00</b>	<b>0,00</b>	<b>0,00</b>	<b>6,36</b>	<b>100,00</b>	<b>37,59</b>
<b>Titolo 7:</b>	<b>Anticipazioni da istituto tesoriere/cassiere</b>						
70100	Tipologia 100: Anticipazioni da istituto tesoriere/cassiere	18,50	24,44	24,44	10,33	40,16	100,00
<b>70000</b>	<b>Totale TITOLO 7: Anticipazioni da istituto tesoriere/cassiere</b>	<b>18,50</b>	<b>24,44</b>	<b>24,44</b>	<b>10,33</b>	<b>40,16</b>	<b>100,00</b>
<b>Titolo 9:</b>	<b>Entrate per conto terzi e partite di giro</b>						
90100	Tipologia 100: Entrate per partite di giro	3,90	5,15	5,15	3,94	99,97	98,48
90200	Tipologia 200: Entrate per conto terzi	6,91	9,13	9,13	4,99	100,00	87,13
<b>90000</b>	<b>Totale TITOLO 9: Entrate per conto terzi e partite di giro</b>	<b>10,81</b>	<b>14,28</b>	<b>14,28</b>	<b>8,93</b>	<b>99,99</b>	<b>91,83</b>
	<b>TOTALE ENTRATE</b>	<b>100,00</b>	<b>100,00</b>	<b>100,00</b>	<b>100,00</b>	<b>84,99</b>	<b>62,99</b>

(\*) La media dei tre esercizi precedenti è riferita agli ultimi tre consuntivi disponibili. In caso di esercizio provvisorio è possibile fare riferimento ai dati di preconsuntivo dell'esercizio precedente.

Nel 2016 sostituire la media degli accertamenti con gli accertamenti del 2015 stimati e la media degli incassi con gli incassi 2015 stimati (se disponibili, dati preconsuntivo).

Nel 2017 sostituire la media triennale con quella biennale (per i dati 2016 fare riferimento a stime, o se disponibili, a dati di preconsuntivo).

Gli enti locali delle Autonomie speciali che adottano il DLgs 118/2011 a decorrere dal 2016 non elaborano l'indicatore nell'esercizio 2016.

## Piano degli indicatori di bilancio

Indicatori analitici concernenti la composizione delle spese per missioni e programmi e la capacità dell'amministrazione di pagare i debiti negli esercizi di riferimento

Bilancio di previsione esercizi 2018, 2019 e 2020 approvato il . .

MISSIONI E PROGRAMMI			BILANCIO DI PREVISIONE ESERCIZI 2018, 2019 e 2020 (dati percentuali)						MEDIA TRE RENDICONTI PRECEDENTI (O DI PRECONSUNTIVO DISPONIBILE)(*) (dati percentuali)				
			ESERCIZIO 2018			ESERCIZIO 2019		ESERCIZIO 2020			Incidenza Missione/Programma: Media (Impegni +FPV) / Media(Totale impegni +Totale FPV)	di cui incidenza FPV: Media FPV / Media Totale FPV	Capacità di pagamento: Media (Pagam. c/comp + Pagam. c/residui) / Media (Impegni + residui definitivi)
			Incidenza Missione/Programma: Previsioni stanziamento / totale previsioni missioni	di cui incidenza FPV: Previsioni stanziamento FPV/ Previsione FPV totale	Capacità di pagamento: Previsioni cassa/ (previsioni competenza - FPV + residui)	Incidenza Missione/Programma: Previsioni stanziamento / totale previsioni missioni	di cui incidenza FPV: Previsioni stanziamento FPV/ Previsione FPV totale	Incidenza Missione/Programma: Previsioni stanziamento / totale previsioni missioni	di cui incidenza FPV: Previsioni stanziamento FPV/ Previsione FPV totale				
Missione 01 Servizi istituzionali, generali e di gestione	01	Organi istituzionali	0,85	0,00	100,00	1,13	0,00	1,13	0,00	1,28	0,18	87,71	
	02	Segreteria generale	4,05	0,00	100,00	5,39	0,00	5,39	0,00	2,86	0,00	94,35	
	03	Gestione economica, finanziaria, programmazione e provveditorato	2,99	0,00	100,00	3,72	0,00	3,69	0,00	3,85	0,72	91,75	
	04	Gestione delle entrate tributarie e servizi fiscali	0,78	0,00	100,00	1,19	0,00	1,19	0,00	1,15	0,00	77,23	
	05	Gestione dei beni demaniali e patrimoniali	3,65	0,00	100,00	6,49	0,00	6,49	0,00	5,57	1,00	86,30	
	06	Ufficio tecnico	1,09	0,00	100,00	1,36	0,00	1,36	0,00	1,62	1,18	91,95	
	07	Elezioni e consultazioni popolari - Anagrafe e stato civile	1,39	0,00	100,00	1,50	0,00	1,50	0,00	1,58	0,00	96,84	
	08	Statistica e sistemi informativi	0,00	0,00	0,00	0,00	0,00	0,00	0,00	0,00	0,00	0,00	
	09	Assistenza tecnico-amministrativa agli enti locali	0,00	0,00	0,00	0,00	0,00	0,00	0,00	0,00	0,00	0,00	
	10	Risorse umane	0,00	0,00	0,00	0,00	0,00	0,00	0,00	0,00	0,00	0,00	
	11	Altri servizi generali	5,95	0,00	100,00	7,10	0,00	7,10	0,00	7,75	9,21	85,06	
<b>TOTALE MISSIONE 01 Servizi istituzionali, generali e di gestione</b>			<b>20,76</b>	<b>0,00</b>	<b>100,00</b>	<b>27,87</b>	<b>0,00</b>	<b>27,85</b>	<b>0,00</b>	<b>25,66</b>	<b>12,30</b>	<b>88,29</b>	
Missione 02 Giustizia	01	Uffici giudiziari	0,00	0,00	0,00	0,00	0,00	0,00	0,00	0,00	0,00	0,00	
	02	Casa circondariale e altri servizi	0,00	0,00	0,00	0,00	0,00	0,00	0,00	0,00	0,00	0,00	
	<b>TOTALE MISSIONE 02 Giustizia</b>			<b>0,00</b>	<b>0,00</b>	<b>0,00</b>	<b>0,00</b>	<b>0,00</b>	<b>0,00</b>	<b>0,00</b>	<b>0,00</b>	<b>0,00</b>	
Missione 03 Ordine pubblico e sicurezza	01	Polizia locale e amministrativa	1,68	0,00	100,00	2,24	0,00	2,24	0,00	1,51	0,00	99,29	
	02	Sistema integrato di sicurezza urbana	0,00	0,00	0,00	0,00	0,00	0,00	0,00	0,00	0,00	0,00	
	<b>TOTALE MISSIONE 03 Ordine pubblico e sicurezza</b>			<b>1,68</b>	<b>0,00</b>	<b>100,00</b>	<b>2,24</b>	<b>0,00</b>	<b>2,24</b>	<b>0,00</b>	<b>1,51</b>	<b>0,00</b>	<b>99,29</b>
Missione 04 Istruzione e diritto allo studio	01	Istruzione prescolastica	0,00	0,00	0,00	0,00	0,00	0,00	0,00	0,32	0,00	100,00	
	02	Altri ordini di istruzione non universitaria	1,84	0,00	100,00	2,94	0,00	2,94	0,00	3,18	0,00	57,12	
	04	Istruzione universitaria	0,00	0,00	0,00	0,00	0,00	0,00	0,00	0,00	0,00	0,00	
	05	Istruzione tecnica superiore	0,00	0,00	0,00	0,00	0,00	0,00	0,00	0,00	0,00	0,00	
	06	Servizi ausiliari all'istruzione	1,03	0,00	100,00	1,37	0,00	1,37	0,00	1,26	0,00	90,62	
	07	Diritto allo studio	0,00	0,00	0,00	0,00	0,00	0,00	0,00	0,00	0,00	0,00	
	<b>TOTALE MISSIONE 04 Istruzione e diritto allo studio</b>			<b>1,84</b>	<b>0,00</b>	<b>100,00</b>	<b>2,94</b>	<b>0,00</b>	<b>2,94</b>	<b>0,00</b>	<b>3,18</b>	<b>0,00</b>	<b>57,12</b>

## Piano degli indicatori di bilancio

Indicatori analitici concernenti la composizione delle spese per missioni e programmi e la capacità dell'amministrazione di pagare i debiti negli esercizi di riferimento

Bilancio di previsione esercizi 2018, 2019 e 2020 approvato il . .

MISSIONI E PROGRAMMI		BILANCIO DI PREVISIONE ESERCIZI 2018, 2019 e 2020 (dati percentuali)							MEDIA TRE RENDICONTI PRECEDENTI (O DI PRECONSUNTIVO DISPONIBILE)(*) (dati pecentuali)		
		ESERCIZIO 2018			ESERCIZIO 2019		ESERCIZIO 2020		Incidenza Missione/Programma: Media (Impegni +FPV) / Media(Totale impegni +Totale FPV)	di cui incidenza FPV: Media FPV / Media Totale FPV	Capacità di pagamento: Media (Pagam. c/comp + Pagam. c/residui) / Media (Impegni + residui definitivi)
		Incidenza Missione/Programma: Previsioni stanziamento / totale previsioni missioni	di cui incidenza FPV: Previsioni stanziamento FPV/ Previsione FPV totale	Capacità di pagamento: Previsioni cassa/ (previsioni competenza - FPV + residui)	Incidenza Missione/Programma: Previsioni stanziamento / totale previsioni missioni	di cui incidenza FPV: Previsioni stanziamento FPV/ Previsione FPV totale	Incidenza Missione/Programma: Previsioni stanziamento / totale previsioni missioni	di cui incidenza FPV: Previsioni stanziamento FPV/ Previsione FPV totale			
	<b>TOTALE MISSIONE 04 Istruzione e diritto allo studio</b>	<b>2,87</b>	<b>0,00</b>	<b>100,00</b>	<b>4,32</b>	<b>0,00</b>	<b>4,32</b>	<b>0,00</b>	<b>4,76</b>	<b>0,00</b>	<b>67,43</b>
Missione 05 Tutela e valorizzazione dei beni e delle attività culturali	01 Valorizzazione dei beni di interesse storico	0,00	0,00	0,00	0,00	0,00	0,00	0,00	0,00	0,00	0,00
	02 Attività culturali e interventi diversi nel settore culturale	1,06	0,00	100,00	1,41	0,00	1,41	0,00	2,35	0,00	79,22
	<b>TOTALE MISSIONE 05 Tutela e valorizzazione dei beni e delle attività culturali</b>	<b>1,06</b>	<b>0,00</b>	<b>100,00</b>	<b>1,41</b>	<b>0,00</b>	<b>1,41</b>	<b>0,00</b>	<b>2,35</b>	<b>0,00</b>	<b>79,22</b>
Missione 06 Politiche giovanili, sport e tempo libero	01 Sport e tempo libero	1,25	0,00	100,00	1,67	0,00	1,67	0,00	17,21	80,91	23,00
	02 Giovani	0,00	0,00	0,00	0,00	0,00	0,00	0,00	0,00	0,00	0,00
	<b>TOTALE MISSIONE 06 Politiche giovanili, sport e tempo libero</b>	<b>1,25</b>	<b>0,00</b>	<b>100,00</b>	<b>1,67</b>	<b>0,00</b>	<b>1,67</b>	<b>0,00</b>	<b>17,21</b>	<b>80,91</b>	<b>23,00</b>
Missione 07 Turismo	01 Sviluppo e valorizzazione del turismo	0,37	0,00	100,00	0,49	0,00	0,49	0,00	0,51	0,00	100,00
	<b>TOTALE MISSIONE 07 Turismo</b>	<b>0,37</b>	<b>0,00</b>	<b>100,00</b>	<b>0,49</b>	<b>0,00</b>	<b>0,49</b>	<b>0,00</b>	<b>0,51</b>	<b>0,00</b>	<b>100,00</b>
Missione 08 Assetto del territorio ed edilizia abitativa	01 Urbanistica e assetto del territorio	0,28	0,00	100,00	0,74	0,00	0,74	0,00	1,67	2,04	58,47
	02 Edilizia residenziale pubblica e locale e piani di ediliziaeconomico-popolare	0,00	0,00	0,00	0,00	0,00	0,00	0,00	0,00	0,00	0,00
	<b>TOTALE MISSIONE 08 Assetto del territorio ed edilizia abitativa</b>	<b>0,28</b>	<b>0,00</b>	<b>100,00</b>	<b>0,74</b>	<b>0,00</b>	<b>0,74</b>	<b>0,00</b>	<b>1,67</b>	<b>2,04</b>	<b>58,47</b>
Missione 09 Sviluppo sostenibile e tutela del territorio e dell'ambiente	01 Difesa del suolo	0,00	0,00	0,00	0,00	0,00	0,00	0,00	0,00	0,00	0,00
	02 Tutela, valorizzazione e recupero ambientale	4,94	0,00	100,00	0,64	0,00	0,64	0,00	1,79	3,77	73,00
	03 Rifiuti	5,71	0,00	100,00	7,70	0,00	7,70	0,00	7,64	0,00	93,17
	04 Servizio idrico integrato	0,07	0,00	100,00	0,10	0,00	0,10	0,00	0,15	0,00	67,11
	05 Aree protette, parchi naturali, protezione naturalistica e forestazione	0,00	0,00	0,00	0,00	0,00	0,00	0,00	0,00	0,00	0,00
	06 Tutela e valorizzazione delle risorse idriche	0,00	0,00	0,00	0,00	0,00	0,00	0,00	0,00	0,00	0,00
	07 Sviluppo sostenibile territorio montano piccoli Comuni	0,00	0,00	0,00	0,00	0,00	0,00	0,00	0,00	0,00	0,00
	08 Qualità dell'aria e riduzione dell'inquinamento	0,00	0,00	0,00	0,00	0,00	0,00	0,00	0,00	0,00	0,00
	<b>TOTALE MISSIONE 09 Sviluppo sostenibile e tutela del territorio e dell'ambiente</b>	<b>10,72</b>	<b>0,00</b>	<b>100,00</b>	<b>8,44</b>	<b>0,00</b>	<b>8,44</b>	<b>0,00</b>	<b>9,57</b>	<b>3,77</b>	<b>89,64</b>

## Piano degli indicatori di bilancio

Indicatori analitici concernenti la composizione delle spese per missioni e programmi e la capacità dell'amministrazione di pagare i debiti negli esercizi di riferimento

Bilancio di previsione esercizi 2018, 2019 e 2020 approvato il . .

MISSIONI E PROGRAMMI			BILANCIO DI PREVISIONE ESERCIZI 2018, 2019 e 2020 (dati percentuali)						MEDIA TRE RENDICONTI PRECEDENTI (O DI PRECONSUNTIVO DISPONIBILE)(*) (dati percentuali)				
			ESERCIZIO 2018			ESERCIZIO 2019		ESERCIZIO 2020			Incidenza Missione/Programma: Media (Impegni +FPV) / Media(Totale impegni +Totale FPV)	di cui incidenza FPV: Media FPV / Media Totale FPV	Capacità di pagamento: Media (Pagam. c/comp + Pagam. c/residui) / Media (Impegni + residui definitivi)
			Incidenza Missione/Programma: Previsioni stanziamento / totale previsioni missioni	di cui incidenza FPV: Previsioni stanziamento FPV/ Previsione FPV totale	Capacità di pagamento: Previsioni cassa/ (previsioni competenza - FPV + residui)	Incidenza Missione/Programma: Previsioni stanziamento / totale previsioni missioni	di cui incidenza FPV: Previsioni stanziamento FPV/ Previsione FPV totale	Incidenza Missione/Programma: Previsioni stanziamento / totale previsioni missioni	di cui incidenza FPV: Previsioni stanziamento FPV/ Previsione FPV totale				
Missione 10 Trasporti e diritto alla mobilità	01	Trasporto ferroviario	0,00	0,00	0,00	0,00	0,00	0,00	0,00	0,00	0,00		
	02	Trasporto pubblico locale	0,00	0,00	0,00	0,00	0,00	0,00	0,00	0,00	0,00		
	03	Trasporto per vie d'acqua	0,00	0,00	0,00	0,00	0,00	0,00	0,00	0,00	0,00		
	04	Altre modalità di trasporto	0,00	0,00	0,00	0,00	0,00	0,00	0,00	0,00	0,00		
	05	Viabilità e infrastrutture stradali	23,87	0,00	100,00	4,52	0,00	4,54	0,00	9,84	0,99	58,13	
	<b>TOTALE MISSIONE 10 Trasporti e diritto alla mobilità</b>		<b>23,87</b>	<b>0,00</b>	<b>100,00</b>	<b>4,52</b>	<b>0,00</b>	<b>4,54</b>	<b>0,00</b>	<b>9,84</b>	<b>0,99</b>	<b>58,13</b>	
Missione 11 Soccorso civile	01	Sistema di protezione civile	0,04	0,00	100,00	0,15	0,00	0,15	0,00	0,23	0,00	100,00	
	02	Interventi a seguito di calamità naturali	0,00	0,00	0,00	0,00	0,00	0,00	0,00	0,00	0,00	0,00	
	<b>TOTALE MISSIONE 11 Soccorso civile</b>		<b>0,04</b>	<b>0,00</b>	<b>100,00</b>	<b>0,15</b>	<b>0,00</b>	<b>0,15</b>	<b>0,00</b>	<b>0,23</b>	<b>0,00</b>	<b>100,00</b>	
Missione 12 Diritti sociali, politiche sociali e famiglia	01	Interventi per l'infanzia e i minori e per asili nido	0,29	0,00	100,00	0,39	0,00	0,39	0,00	0,40	0,00	50,92	
	02	Interventi per la disabilità	0,00	0,00	0,00	0,00	0,00	0,00	0,00	0,00	0,00	0,00	
	03	Interventi per gli anziani	0,00	0,00	0,00	0,00	0,00	0,00	0,00	0,00	0,00	0,00	
	04	Interventi per soggetti a rischio di esclusione sociale	0,00	0,00	0,00	0,00	0,00	0,00	0,00	0,00	0,00	0,00	
	05	Interventi per le famiglie	0,00	0,00	0,00	0,00	0,00	0,00	0,00	0,04	0,00	100,00	
	06	Interventi per il diritto alla casa	0,00	0,00	0,00	0,00	0,00	0,00	0,00	0,00	0,00	0,00	
	07	Programmazione e governo della rete dei servizi sociosanitari e sociali	1,34	0,00	100,00	1,07	0,00	1,07	0,00	3,87	0,00	92,56	
	08	Cooperazione e associazionismo	0,00	0,00	0,00	0,00	0,00	0,00	0,00	0,00	0,00	0,00	
	09	Servizio necroscopico e cimiteriale	0,08	0,00	100,00	0,13	0,00	0,13	0,00	0,09	0,00	83,54	
	<b>TOTALE MISSIONE 12 Diritti sociali, politiche sociali e famiglia</b>		<b>1,71</b>	<b>0,00</b>	<b>100,00</b>	<b>1,59</b>	<b>0,00</b>	<b>1,59</b>	<b>0,00</b>	<b>4,40</b>	<b>0,00</b>	<b>86,83</b>	
Missione 13 Tutela della salute	01	Servizio sanitario regionale - finanziamento ordinario corrente per la garanzia dei LEA	0,00	0,00	0,00	0,00	0,00	0,00	0,00	0,00	0,00	0,00	
	02	Servizio sanitario regionale - finanziamento aggiuntivo corrente per livelli di assistenza superiori ai LEA	0,00	0,00	0,00	0,00	0,00	0,00	0,00	0,00	0,00	0,00	

## Piano degli indicatori di bilancio

Indicatori analitici concernenti la composizione delle spese per missioni e programmi e la capacità dell'amministrazione di pagare i debiti negli esercizi di riferimento

Bilancio di previsione esercizi 2018, 2019 e 2020 approvato il . .

MISSIONI E PROGRAMMI			BILANCIO DI PREVISIONE ESERCIZI 2018, 2019 e 2020 (dati percentuali)						MEDIA TRE RENDICONTI PRECEDENTI (O DI PRECONSUNTIVO DISPONIBILE)(*) (dati percentuali)				
			ESERCIZIO 2018			ESERCIZIO 2019		ESERCIZIO 2020			Incidenza Missione/Programma: Media (Impegni +FPV) / Media(Totale impegni +Totale FPV)	di cui incidenza FPV: Media FPV / Media Totale FPV	Capacità di pagamento: Media (Pagam. c/comp + Pagam. c/residui) / Media (Impegni + residui definitivi)
			Incidenza Missione/Programma: Previsioni stanziamento / totale previsioni missioni	di cui incidenza FPV: Previsioni stanziamento FPV/ Previsione FPV totale	Capacità di pagamento: Previsioni cassa/ (previsioni competenza - FPV + residui)	Incidenza Missione/Programma: Previsioni stanziamento / totale previsioni missioni	di cui incidenza FPV: Previsioni stanziamento FPV/ Previsione FPV totale	Incidenza Missione/Programma: Previsioni stanziamento / totale previsioni missioni	di cui incidenza FPV: Previsioni stanziamento FPV/ Previsione FPV totale				
	03	Servizio sanitario regionale - finanziamento aggiuntivo corrente per la copertura dello squilibrio di bilancio corrente	0,00	0,00	0,00	0,00	0,00	0,00	0,00	0,00	0,00	0,00	
	04	Servizio sanitario regionale - ripiano di disavanzi sanitari relativi ad esercizi pregressi	0,00	0,00	0,00	0,00	0,00	0,00	0,00	0,00	0,00	0,00	
	05	Servizio sanitario regionale - investimenti sanitari	0,00	0,00	0,00	0,00	0,00	0,00	0,00	0,00	0,00	0,00	
	06	Servizio sanitario regionale - restituzione maggiori gettitiSSN	0,00	0,00	0,00	0,00	0,00	0,00	0,00	0,00	0,00	0,00	
	07	Ulteriori spese in materia sanitaria	0,00	0,00	0,00	0,00	0,00	0,00	0,00	0,00	0,00	0,00	
		<b>TOTALE MISSIONE 13 Tutela della salute</b>	<b>0,00</b>	<b>0,00</b>	<b>0,00</b>	<b>0,00</b>	<b>0,00</b>	<b>0,00</b>	<b>0,00</b>	<b>0,00</b>	<b>0,00</b>	<b>0,00</b>	
Missione 14 Sviluppo economico e competitività	01	Industria, PMI e Artigianato	0,00	0,00	0,00	0,00	0,00	0,00	0,00	0,00	0,00	0,00	
	02	Commercio - reti distributive - tutela dei consumatori	0,12	0,00	100,00	0,16	0,00	0,16	0,00	0,19	0,00	63,48	
	03	Ricerca e innovazione	0,00	0,00	0,00	0,00	0,00	0,00	0,00	0,00	0,00	0,00	
	04	Reti e altri servizi di pubblica utilità	0,00	0,00	0,00	0,00	0,00	0,00	0,00	0,00	0,00	0,00	
		<b>TOTALE MISSIONE 14 Sviluppo economico e competitività</b>	<b>0,12</b>	<b>0,00</b>	<b>100,00</b>	<b>0,16</b>	<b>0,00</b>	<b>0,16</b>	<b>0,00</b>	<b>0,19</b>	<b>0,00</b>	<b>63,48</b>	
Missione 15 Politiche per il lavoro e la formazione professionale	01	Servizi per lo sviluppo del mercato del lavoro	0,00	0,00	0,00	0,00	0,00	0,00	0,00	0,00	0,00	0,00	
	02	Formazione professionale	0,00	0,00	0,00	0,00	0,00	0,00	0,00	0,00	0,00	0,00	
	03	Sostegno all'occupazione	0,00	0,00	0,00	0,00	0,00	0,00	0,00	0,00	0,00	0,00	
		<b>TOTALE MISSIONE 15 Politiche per il lavoro e la formazione professionale</b>	<b>0,00</b>	<b>0,00</b>	<b>0,00</b>	<b>0,00</b>	<b>0,00</b>	<b>0,00</b>	<b>0,00</b>	<b>0,00</b>	<b>0,00</b>	<b>0,00</b>	
Missione 16 Agricoltura, politiche agroalimentari e pesca	01	Sviluppo del settore agricolo e del sistema agroalimentare	0,00	0,00	0,00	0,00	0,00	0,00	0,00	0,00	0,00	0,00	
	02	Caccia e pesca	0,00	0,00	0,00	0,00	0,00	0,00	0,00	0,00	0,00	0,00	
		<b>TOTALE MISSIONE 16 Agricoltura, politiche agroalimentari e pesca</b>	<b>0,00</b>	<b>0,00</b>	<b>0,00</b>	<b>0,00</b>	<b>0,00</b>	<b>0,00</b>	<b>0,00</b>	<b>0,00</b>	<b>0,00</b>	<b>0,00</b>	
Missione 17 Energia e diversificazione delle fonti energetiche	01	Fonti energetiche	0,00	0,00	0,00	0,00	0,00	0,00	0,00	0,00	0,00	0,00	
		<b>TOTALE MISSIONE 17 Energia e diversificazione delle fonti</b>	<b>0,00</b>	<b>0,00</b>	<b>0,00</b>	<b>0,00</b>	<b>0,00</b>	<b>0,00</b>	<b>0,00</b>	<b>0,00</b>	<b>0,00</b>	<b>0,00</b>	

## Piano degli indicatori di bilancio

Indicatori analitici concernenti la composizione delle spese per missioni e programmi e la capacità dell'amministrazione di pagare i debiti negli esercizi di riferimento

Bilancio di previsione esercizi 2018, 2019 e 2020 approvato il . .

MISSIONI E PROGRAMMI		BILANCIO DI PREVISIONE ESERCIZI 2018, 2019 e 2020 (dati percentuali)							MEDIA TRE RENDICONTI PRECEDENTI (O DI PRECONSUNTIVO DISPONIBILE)(*) (dati percentuali)		
		ESERCIZIO 2018			ESERCIZIO 2019		ESERCIZIO 2020		Incidenza Missione/Programma: Media (Impegni +FPV) / Media(Totale impegni +Totale FPV)	di cui incidenza FPV: Media FPV / Media Totale FPV	Capacità di pagamento: Media (Pagam. c/comp + Pagam. c/residui) / Media (Impegni + residui definitivi)
		Incidenza Missione/Programma: Previsioni stanziamento / totale previsioni missioni	di cui incidenza FPV: Previsioni stanziamento FPV/ Previsione FPV totale	Capacità di pagamento: Previsioni cassa/ (previsioni competenza - FPV + residui)	Incidenza Missione/Programma: Previsioni stanziamento / totale previsioni missioni	di cui incidenza FPV: Previsioni stanziamento FPV/ Previsione FPV totale	Incidenza Missione/Programma: Previsioni stanziamento / totale previsioni missioni	di cui incidenza FPV: Previsioni stanziamento FPV/ Previsione FPV totale			
	<b>energetiche</b>										
Missione 18 Relazioni con le altre autonomie territoriali e locali	01 Relazioni finanziarie con le altre autonomie territoriali	0,36	0,00	100,00	0,00	0,00	0,00	0,00	0,00	0,00	0,00
	<b>TOTALE MISSIONE 18 Relazioni con le altre autonomie territoriali e locali</b>	<b>0,36</b>	<b>0,00</b>	<b>100,00</b>	<b>0,00</b>	<b>0,00</b>	<b>0,00</b>	<b>0,00</b>	<b>0,00</b>	<b>0,00</b>	<b>0,00</b>
Missione 19 Relazioni internazionali	01 Relazioni internazionali e Cooperazione allo sviluppo	0,00	0,00	0,00	0,00	0,00	0,00	0,00	0,00	0,00	0,00
	<b>TOTALE MISSIONE 19 Relazioni internazionali</b>	<b>0,00</b>	<b>0,00</b>	<b>0,00</b>	<b>0,00</b>	<b>0,00</b>	<b>0,00</b>	<b>0,00</b>	<b>0,00</b>	<b>0,00</b>	<b>0,00</b>
Missione 20 Fondi e accantonamenti	01 Fondo di riserva	0,20	0,00	100,00	0,27	0,00	0,27	0,00	0,00	0,00	0,00
	02 Fondo crediti di dubbia esigibilità	1,56	0,00	0,00	2,00	0,00	2,00	0,00	0,00	0,00	0,00
	03 Altri fondi	0,37	0,00	0,00	0,49	0,00	0,49	0,00	0,00	0,00	0,00
	<b>TOTALE MISSIONE 20 Fondi e accantonamenti</b>	<b>2,13</b>	<b>0,00</b>	<b>9,50</b>	<b>2,76</b>	<b>0,00</b>	<b>2,76</b>	<b>0,00</b>	<b>0,00</b>	<b>0,00</b>	<b>0,00</b>
Missione 50 Debito pubblico	01 Quota interessi ammortamento mutui e prestiti obbligazionari	2,02	0,00	100,00	2,59	0,00	2,49	0,00	2,56	0,00	85,11
	02 Quota capitale ammortamento mutui e prestiti obbligazionari	1,68	0,00	100,00	2,33	0,00	2,43	0,00	1,75	0,00	81,37
	<b>TOTALE MISSIONE 50 Debito pubblico</b>	<b>3,69</b>	<b>0,00</b>	<b>100,00</b>	<b>4,92</b>	<b>0,00</b>	<b>4,92</b>	<b>0,00</b>	<b>4,32</b>	<b>0,00</b>	<b>83,55</b>
Missione 60 Anticipazioni finanziarie	01 Restituzione anticipazione di tesoreria	18,35	0,00	40,16	24,44	0,00	24,44	0,00	9,54	0,00	100,00
	<b>TOTALE MISSIONE 60 Anticipazioni finanziarie</b>	<b>18,35</b>	<b>0,00</b>	<b>40,16</b>	<b>24,44</b>	<b>0,00</b>	<b>24,44</b>	<b>0,00</b>	<b>9,54</b>	<b>0,00</b>	<b>100,00</b>
Missione 99 Servizi per conto terzi	01 Servizi per conto terzi - Partite di giro	10,72	0,00	99,73	14,28	0,00	14,28	0,00	8,25	0,00	72,97
	02 Anticipazioni per il finanziamento del sistema sanitario nazionale	0,00	0,00	0,00	0,00	0,00	0,00	0,00	0,00	0,00	0,00
	<b>TOTALE MISSIONE 99 Servizi per conto terzi</b>	<b>10,72</b>	<b>0,00</b>	<b>99,73</b>	<b>14,28</b>	<b>0,00</b>	<b>14,28</b>	<b>0,00</b>	<b>8,25</b>	<b>0,00</b>	<b>72,97</b>

(\*) La media dei tre esercizi precedenti è riferita agli ultimi tre consuntivi disponibili. In caso di esercizio provvisorio è possibile fare riferimento ai dati di preconsuntivo dell'esercizio precedente.

Nel 2016 sostituire la media degli accertamenti con gli accertamenti del 2015 stimati e la media degli incassi con gli incassi 2015 stimati (se disponibili, dati preconsuntivo).

Nel 2017 sostituire la media triennale con quella biennale (per i dati 2016 fare riferimento a stime, o se disponibili, a dati di preconsuntivo).

Le Autonomie speciali che adottano il DLgs 118/2011 a decorrere dal 2016 non elaborano l'indicatore nell'esercizio 2016.

ALLEGATO AL PEG DEGLI ENTI LOCALI - ENTRATE PER TITOLI, TIPOLOGIE E CATEGORIE - ESERCIZIO 2018

PREVISIONI DI COMPETENZA

Titolo Tipologia Categoria	Denominazione	Previsioni dell'anno cui si riferisce il bilancio		Previsioni dell'anno 2019		Previsioni dell'anno 2020	
		Totale	di cui entrate non ricorrenti	Totale	di cui entrate non ricorrenti	Totale	di cui entrate non ricorrenti
<b>Titolo 1 Entrate correnti di natura tributaria, contributiva e perequativa</b>							
<b>1010100</b>	<b>Tipologia 101: Imposte, tasse e proventi assimilati</b>	849.870,00	0,00	839.370,00	0,00	839.370,00	0,00
1010106	Imposta municipale propria	640.000,00	0,00	630.000,00	0,00	630.000,00	0,00
1010108	Imposta comunale sugli immobili (ICI)	0,00	0,00	0,00	0,00	0,00	0,00
1010116	Addizionale comunale IRPEF	0,00	0,00	0,00	0,00	0,00	0,00
1010139	Imposta sulle assicurazioni RC auto	0,00	0,00	0,00	0,00	0,00	0,00
1010140	Imposta di iscrizione al pubblico registro automobilistico (PRA)	0,00	0,00	0,00	0,00	0,00	0,00
1010141	Imposta di soggiorno	5.000,00	0,00	4.500,00	0,00	4.500,00	0,00
1010149	Tasse sulle concessioni comunali	0,00	0,00	0,00	0,00	0,00	0,00
1010150	Tassa di circolazione dei veicoli a motore (tassa automobilistica)	0,00	0,00	0,00	0,00	0,00	0,00
1010151	Tassa smaltimento rifiuti solidi urbani	0,00	0,00	0,00	0,00	0,00	0,00
1010152	Tassa occupazione spazi e aree pubbliche	0,00	0,00	0,00	0,00	0,00	0,00
1010153	Imposta comunale sulla pubblicità e diritto sulle pubbliche affissioni	4.000,00	0,00	4.000,00	0,00	4.000,00	0,00
1010154	Imposta municipale secondaria	0,00	0,00	0,00	0,00	0,00	0,00
1010160	Tributo per l'esercizio delle funzioni di tutela, protezione e igiene dell'ambiente	0,00	0,00	0,00	0,00	0,00	0,00
1010161	Tributo comunale sui rifiuti e sui servizi	200.000,00	0,00	200.000,00	0,00	200.000,00	0,00
1010164	Diritti mattatoi	0,00	0,00	0,00	0,00	0,00	0,00
1010165	Diritti degli Enti provinciali turismo	0,00	0,00	0,00	0,00	0,00	0,00
1010168	Addizionale regionale sui canoni per le utenze di acque pubbliche	0,00	0,00	0,00	0,00	0,00	0,00
1010170	Proventi dei Casinò	0,00	0,00	0,00	0,00	0,00	0,00
1010176	Tributo per i servizi indivisibili (TASI)	500,00	0,00	500,00	0,00	500,00	0,00
1010195	Altre ritenute n.a.c.	0,00	0,00	0,00	0,00	0,00	0,00
1010196	Altre entrate su lotto, lotterie e altre attività di gioco n.a.c.	0,00	0,00	0,00	0,00	0,00	0,00
1010197	Altre accise n.a.c.	0,00	0,00	0,00	0,00	0,00	0,00
1010198	Altre imposte sostitutive n.a.c.	0,00	0,00	0,00	0,00	0,00	0,00
1010199	Altre imposte, tasse e proventi assimilati n.a.c.	370,00	0,00	370,00	0,00	370,00	0,00
<b>1010400</b>	<b>Tipologia 104: Compartecipazioni di tributi</b>	0,00	0,00	0,00	0,00	0,00	0,00
1010403	Compartecipazione al bollo auto	0,00	0,00	0,00	0,00	0,00	0,00
1010404	Compartecipazione al gasolio	0,00	0,00	0,00	0,00	0,00	0,00
1010405	Compartecipazione IVA ai Comuni	0,00	0,00	0,00	0,00	0,00	0,00
1010406	Compartecipazione IRPEF ai Comuni	0,00	0,00	0,00	0,00	0,00	0,00
1010407	Compartecipazione IRPEF alle Province	0,00	0,00	0,00	0,00	0,00	0,00
1010408	Tributo provinciale deposito in discarica dei rifiuti solidi	0,00	0,00	0,00	0,00	0,00	0,00
1010409	Compartecipazioni accise benzina e gasolio destinate ad alimentare il Fondo Nazionale Trasporti di cui all'art.16 bis del DL 95/2012	0,00	0,00	0,00	0,00	0,00	0,00
1010498	Altre compartecipazioni alle province n.a.c.	0,00	0,00	0,00	0,00	0,00	0,00



ALLEGATO AL PEG DEGLI ENTI LOCALI - ENTRATE PER TITOLI, TIPOLOGIE E CATEGORIE - ESERCIZIO 2018

PREVISIONI DI COMPETENZA

Titolo Tipologia Categoria	Denominazione	Previsioni dell'anno cui si riferisce il bilancio		Previsioni dell'anno 2019		Previsioni dell'anno 2020	
		Totale	di cui entrate non ricorrenti	Totale	di cui entrate non ricorrenti	Totale	di cui entrate non ricorrenti
1010499	Altre partecipazioni a comuni n.a.c.	0,00	0,00	0,00	0,00	0,00	0,00
<b>1030100</b>	<b>Tipologia 301: Fondi perequativi da Amministrazioni Centrali</b>	19.233,00	0,00	19.233,00	0,00	19.233,00	0,00
1030101	Fondi perequativi dallo Stato	19.233,00	0,00	19.233,00	0,00	19.233,00	0,00
<b>1030200</b>	<b>Tipologia 302: Fondi perequativi dalla Regione o Provincia autonoma</b>	0,00	0,00	0,00	0,00	0,00	0,00
1030201	Fondi perequativi dalla Regione o Provincia autonoma	0,00	0,00	0,00	0,00	0,00	0,00
<b>1000000</b>	<b>Totale Titolo 1</b>	<b>869.103,00</b>	<b>0,00</b>	<b>858.603,00</b>	<b>0,00</b>	<b>858.603,00</b>	<b>0,00</b>

ALLEGATO AL PEG DEGLI ENTI LOCALI - ENTRATE PER TITOLI, TIPOLOGIE E CATEGORIE - ESERCIZIO 2018

PREVISIONI DI COMPETENZA

Titolo Tipologia Categoria	Denominazione	Previsioni dell'anno cui si riferisce il bilancio		Previsioni dell'anno 2019		Previsioni dell'anno 2020	
		Totale	di cui entrate non ricorrenti	Totale	di cui entrate non ricorrenti	Totale	di cui entrate non ricorrenti
<b>Titolo 2 Trasferimenti correnti</b>							
<b>2010100</b>	<b>Tipologia 101: Trasferimenti correnti da Amministrazioni pubbliche</b>	39.002,00	7.050,00	24.052,00	0,00	24.052,00	0,00
2010101	Trasferimenti correnti da Amministrazioni Centrali	23.230,00	7.050,00	14.280,00	0,00	14.280,00	0,00
2010102	Trasferimenti correnti da Amministrazioni Locali	15.772,00	0,00	9.772,00	0,00	9.772,00	0,00
2010103	Trasferimenti correnti da Enti di Previdenza	0,00	0,00	0,00	0,00	0,00	0,00
2010104	Trasferimenti correnti da organismi interni e/o unità locali della amministrazione	0,00	0,00	0,00	0,00	0,00	0,00
<b>2010200</b>	<b>Tipologia 102: Trasferimenti correnti da Famiglie</b>	0,00	0,00	0,00	0,00	0,00	0,00
2010201	Trasferimenti correnti da famiglie	0,00	0,00	0,00	0,00	0,00	0,00
<b>2010300</b>	<b>Tipologia 103: Trasferimenti correnti da Imprese</b>	0,00	0,00	0,00	0,00	0,00	0,00
2010301	Sponsorizzazioni da imprese	0,00	0,00	0,00	0,00	0,00	0,00
2010302	Altri trasferimenti correnti da imprese	0,00	0,00	0,00	0,00	0,00	0,00
<b>2010400</b>	<b>Tipologia 104: Trasferimenti correnti da Istituzioni Sociali Private</b>	0,00	0,00	0,00	0,00	0,00	0,00
2010401	Trasferimenti correnti da Istituzioni Sociali Private	0,00	0,00	0,00	0,00	0,00	0,00
<b>2010500</b>	<b>Tipologia 105: Trasferimenti correnti dall'Unione Europea e dal Resto del Mondo</b>	0,00	0,00	0,00	0,00	0,00	0,00
2010501	Trasferimenti correnti dall'Unione Europea	0,00	0,00	0,00	0,00	0,00	0,00
2010502	Trasferimenti correnti dal Resto del Mondo	0,00	0,00	0,00	0,00	0,00	0,00
<b>2000000</b>	<b>Totale Titolo 2</b>	<b>39.002,00</b>	<b>7.050,00</b>	<b>24.052,00</b>	<b>0,00</b>	<b>24.052,00</b>	<b>0,00</b>

ALLEGATO AL PEG DEGLI ENTI LOCALI - ENTRATE PER TITOLI, TIPOLOGIE E CATEGORIE - ESERCIZIO 2018

PREVISIONI DI COMPETENZA

Titolo Tipologia Categoria	Denominazione	Previsioni dell'anno cui si riferisce il bilancio		Previsioni dell'anno 2019		Previsioni dell'anno 2020	
		Totale	di cui entrate non ricorrenti	Totale	di cui entrate non ricorrenti	Totale	di cui entrate non ricorrenti
<b>Titolo 3 Entrate extratributarie</b>							
<b>3010000</b>	<b>Tipologia 100: Vendita di beni e servizi e proventi derivanti dalla gestione dei beni</b>	208.800,00	0,00	207.800,00	0,00	207.800,00	0,00
3010100	Vendita di beni	5.000,00	0,00	5.000,00	0,00	5.000,00	0,00
3010200	Entrate dalla vendita e dall'erogazione di servizi	72.500,00	0,00	71.500,00	0,00	71.500,00	0,00
3010300	Proventi derivanti dalla gestione dei beni	131.300,00	0,00	131.300,00	0,00	131.300,00	0,00
<b>3020000</b>	<b>Tipologia 200: Proventi derivanti dall'attività di controllo e repressione delle irregolarità e degli illeciti</b>	3.000,00	0,00	3.000,00	0,00	3.000,00	0,00
3020100	Entrate da amministrazioni pubbliche derivanti dall'attività di controllo e repressione delle irregolarità e degli illeciti	0,00	0,00	0,00	0,00	0,00	0,00
3020200	Entrate da famiglie derivanti dall'attività di controllo e repressione delle irregolarità e degli illeciti	3.000,00	0,00	3.000,00	0,00	3.000,00	0,00
3020300	Entrate da Imprese derivanti dall'attività di controllo e repressione delle irregolarità e degli illeciti	0,00	0,00	0,00	0,00	0,00	0,00
3020400	Entrate da Istituzioni Sociali Private derivanti dall'attività di controllo e repressione delle irregolarità e degli illeciti	0,00	0,00	0,00	0,00	0,00	0,00
<b>3030000</b>	<b>Tipologia 300: Interessi attivi</b>	100,00	0,00	100,00	0,00	100,00	0,00
3030100	Interessi attivi da titoli o finanziamenti a breve termine	0,00	0,00	0,00	0,00	0,00	0,00
3030200	Interessi attivi da titoli o finanziamenti a medio - lungo termine	0,00	0,00	0,00	0,00	0,00	0,00
3030300	Altri interessi attivi	100,00	0,00	100,00	0,00	100,00	0,00
<b>3040000</b>	<b>Tipologia 400: Altre entrate da redditi da capitale</b>	0,00	0,00	0,00	0,00	0,00	0,00
3040100	Rendimenti da fondi comuni di investimento	0,00	0,00	0,00	0,00	0,00	0,00
3040200	Entrate derivanti dalla distribuzione di dividendi	0,00	0,00	0,00	0,00	0,00	0,00
3040300	Entrate derivanti dalla distribuzione di utili e avanzi	0,00	0,00	0,00	0,00	0,00	0,00
3049900	Altre entrate da redditi da capitale	0,00	0,00	0,00	0,00	0,00	0,00
<b>3050000</b>	<b>Tipologia 500: Rimborsi e altre entrate correnti</b>	66.254,44	0,00	67.149,00	0,00	67.139,00	0,00
3050100	Indennizzi di assicurazione	0,00	0,00	0,00	0,00	0,00	0,00
3050200	Rimborsi in entrata	15.284,44	0,00	14.549,00	0,00	14.539,00	0,00
3059900	Altre entrate correnti n.a.c.	50.970,00	0,00	52.600,00	0,00	52.600,00	0,00
<b>3000000</b>	<b>Totale Titolo 3</b>	<b>278.154,44</b>	<b>0,00</b>	<b>278.049,00</b>	<b>0,00</b>	<b>278.039,00</b>	<b>0,00</b>

ALLEGATO AL PEG DEGLI ENTI LOCALI - ENTRATE PER TITOLI, TIPOLOGIE E CATEGORIE - ESERCIZIO 2018

PREVISIONI DI COMPETENZA

Titolo Tipologia Categoria	Denominazione	Previsioni dell'anno cui si riferisce il bilancio		Previsioni dell'anno 2019		Previsioni dell'anno 2020	
		Totale	di cui entrate non ricorrenti	Totale	di cui entrate non ricorrenti	Totale	di cui entrate non ricorrenti
<b>Titolo 4 Entrate in conto capitale</b>							
<b>4010000</b>	<b>Tipologia 100: Tributi in conto capitale</b>	0,00	0,00	0,00	0,00	0,00	0,00
4010100	Imposte da sanatorie e condoni	0,00	0,00	0,00	0,00	0,00	0,00
4010200	Altre imposte in conto capitale	0,00	0,00	0,00	0,00	0,00	0,00
<b>4020000</b>	<b>Tipologia 200: Contributi agli investimenti</b>	451.284,56	0,00	0,00	0,00	0,00	0,00
4020100	Contributi agli investimenti da amministrazioni pubbliche	451.284,56	0,00	0,00	0,00	0,00	0,00
4020200	Contributi agli investimenti da Famiglie	0,00	0,00	0,00	0,00	0,00	0,00
4020300	Contributi agli investimenti da Imprese	0,00	0,00	0,00	0,00	0,00	0,00
4020400	Contributi agli investimenti da Istituzioni Sociali Private	0,00	0,00	0,00	0,00	0,00	0,00
4020500	Contributi agli investimenti dall'Unione Europea e dal Resto del Mondo	0,00	0,00	0,00	0,00	0,00	0,00
4020600	Contributi agli investimenti direttamente destinati al rimborso di prestiti da amministrazioni pubbliche	0,00	0,00	0,00	0,00	0,00	0,00
<b>4030000</b>	<b>Tipologia 300: Altri trasferimenti in conto capitale</b>	0,00	0,00	0,00	0,00	0,00	0,00
4030100	Trasferimenti in conto capitale per assunzione di debiti dell'amministrazione da parte di amministrazioni pubbliche	0,00	0,00	0,00	0,00	0,00	0,00
4030200	Trasferimenti in conto capitale per assunzione di debiti dell'amministrazione da parte di Imprese	0,00	0,00	0,00	0,00	0,00	0,00
4030300	Trasferimenti in conto capitale per assunzione di debiti dell'amministrazione da parte dell'Unione Europea e del Resto del Mondo	0,00	0,00	0,00	0,00	0,00	0,00
4030400	Trasferimenti in conto capitale da parte di amministrazioni pubbliche per cancellazione di debiti dell'amministrazione	0,00	0,00	0,00	0,00	0,00	0,00
4030500	Trasferimenti in conto capitale da parte di Imprese per cancellazione di debiti dell'amministrazione	0,00	0,00	0,00	0,00	0,00	0,00
4030600	Trasferimenti in conto capitale da parte dell'Unione Europea e Resto del Mondo per cancellazione di debiti dell'amministrazione	0,00	0,00	0,00	0,00	0,00	0,00
4030700	Trasferimenti in conto capitale per ripiano disavanzi pregressi da amministrazioni pubbliche	0,00	0,00	0,00	0,00	0,00	0,00
4030800	Trasferimenti in conto capitale per ripiano disavanzi pregressi da Imprese	0,00	0,00	0,00	0,00	0,00	0,00
4030900	Trasferimenti in conto capitale per ripiano disavanzi pregressi dall'Unione Europea e dal Resto del Mondo	0,00	0,00	0,00	0,00	0,00	0,00
4031000	Altri trasferimenti in conto capitale da amministrazioni pubbliche	0,00	0,00	0,00	0,00	0,00	0,00
4031100	Altri trasferimenti in conto capitale da Famiglie	0,00	0,00	0,00	0,00	0,00	0,00
4031200	Altri trasferimenti in conto capitale da Imprese	0,00	0,00	0,00	0,00	0,00	0,00
4031300	Altri trasferimenti in conto capitale da Istituzioni Sociali Private	0,00	0,00	0,00	0,00	0,00	0,00
4031400	Altri trasferimenti in conto capitale dall'Unione Europea e dal Resto del Mondo	0,00	0,00	0,00	0,00	0,00	0,00

ALLEGATO AL PEG DEGLI ENTI LOCALI - ENTRATE PER TITOLI, TIPOLOGIE E CATEGORIE - ESERCIZIO 2018

PREVISIONI DI COMPETENZA

Titolo Tipologia Categoria	Denominazione	Previsioni dell'anno cui si riferisce il bilancio		Previsioni dell'anno 2019		Previsioni dell'anno 2020	
		Totale	di cui entrate non ricorrenti	Totale	di cui entrate non ricorrenti	Totale	di cui entrate non ricorrenti
<b>4040000</b>	<b>Tipologia 400: Entrate da alienazione di beni materiali e immateriali</b>	200.000,00	0,00	0,00	0,00	0,00	0,00
4040100	Alienazione di beni materiali	150.000,00	0,00	0,00	0,00	0,00	0,00
4040200	Cessione di Terreni e di beni materiali non prodotti	50.000,00	0,00	0,00	0,00	0,00	0,00
4040300	Alienazione di beni immateriali	0,00	0,00	0,00	0,00	0,00	0,00
<b>4050000</b>	<b>Tipologia 500: Altre entrate in conto capitale</b>	66.000,00	0,00	88.000,00	0,00	88.000,00	0,00
4050100	Permessi di costruire	66.000,00	0,00	88.000,00	0,00	88.000,00	0,00
4050200	Entrate derivanti da conferimento immobili a fondi immobiliari	0,00	0,00	0,00	0,00	0,00	0,00
4050300	Entrate in conto capitale dovute a rimborsi, recuperi e restituzioni di somme non dovute o incassate in eccesso	0,00	0,00	0,00	0,00	0,00	0,00
4050400	Altre entrate in conto capitale n.a.c.	0,00	0,00	0,00	0,00	0,00	0,00
<b>4000000</b>	<b>Totale Titolo 4</b>	<b>717.284,56</b>	<b>0,00</b>	<b>88.000,00</b>	<b>0,00</b>	<b>88.000,00</b>	<b>0,00</b>

ALLEGATO AL PEG DEGLI ENTI LOCALI - ENTRATE PER TITOLI, TIPOLOGIE E CATEGORIE - ESERCIZIO 2018

PREVISIONI DI COMPETENZA

Titolo Tipologia Categoria	Denominazione	Previsioni dell'anno cui si riferisce il bilancio		Previsioni dell'anno 2019		Previsioni dell'anno 2020	
		Totale	di cui entrate non ricorrenti	Totale	di cui entrate non ricorrenti	Totale	di cui entrate non ricorrenti
<b>Titolo 5 Entrate da riduzione di attività finanziarie</b>							
<b>5010000</b>	<b>Tipologia 100: Alienazione di attività finanziarie</b>	0,00	0,00	0,00	0,00	0,00	0,00
5010100	Alienazione di partecipazioni	0,00	0,00	0,00	0,00	0,00	0,00
5010200	Alienazione di quote di fondi comuni di investimento	0,00	0,00	0,00	0,00	0,00	0,00
5010300	Alienazione di titoli obbligazionari a breve termine	0,00	0,00	0,00	0,00	0,00	0,00
5010400	Alienazione di titoli obbligazionari a medio-lungo termine	0,00	0,00	0,00	0,00	0,00	0,00
<b>5020000</b>	<b>Tipologia 200: Riscossione crediti di breve termine</b>	0,00	0,00	0,00	0,00	0,00	0,00
5020100	Riscossione crediti di breve termine a tasso agevolato da Amministrazioni Pubbliche	0,00	0,00	0,00	0,00	0,00	0,00
5020200	Riscossione crediti di breve termine a tasso agevolato da Famiglie	0,00	0,00	0,00	0,00	0,00	0,00
5020300	Riscossione crediti di breve termine a tasso agevolato da Imprese	0,00	0,00	0,00	0,00	0,00	0,00
5020400	Riscossione crediti di breve termine a tasso agevolato da Istituzioni Sociali Private	0,00	0,00	0,00	0,00	0,00	0,00
5020500	Riscossione crediti di breve termine a tasso agevolato dall'Unione Europea e dal Resto del Mondo	0,00	0,00	0,00	0,00	0,00	0,00
5020600	Riscossione crediti di breve termine a tasso non agevolato da Amministrazione Pubbliche	0,00	0,00	0,00	0,00	0,00	0,00
5020700	Riscossione crediti di breve termine a tasso non agevolato da Famiglie	0,00	0,00	0,00	0,00	0,00	0,00
5020800	Riscossione crediti di breve termine a tasso non agevolato da Imprese	0,00	0,00	0,00	0,00	0,00	0,00
5020900	Riscossione crediti di breve termine a tasso non agevolato da Istituzioni Sociali Private	0,00	0,00	0,00	0,00	0,00	0,00
5021000	Riscossione crediti di breve termine a tasso non agevolato dall'Unione Europea e dal Resto del Mondo	0,00	0,00	0,00	0,00	0,00	0,00
<b>5030000</b>	<b>Tipologia 300: Riscossione crediti di medio-lungo termine</b>	0,00	0,00	0,00	0,00	0,00	0,00
5030100	Riscossione crediti di medio-lungo termine a tasso agevolato da Amministrazioni Pubbliche	0,00	0,00	0,00	0,00	0,00	0,00
5030200	Riscossione crediti di medio-lungo termine a tasso agevolato da Famiglie	0,00	0,00	0,00	0,00	0,00	0,00
5030300	Riscossione crediti di medio-lungo termine a tasso agevolato da Imprese	0,00	0,00	0,00	0,00	0,00	0,00
5030400	Riscossione crediti di medio-lungo termine a tasso agevolato da Istituzioni Sociali Private	0,00	0,00	0,00	0,00	0,00	0,00
5030500	Riscossione crediti di medio-lungo termine a tasso agevolato dall'Unione Europea e dal Resto del Mondo	0,00	0,00	0,00	0,00	0,00	0,00
5030600	Riscossione crediti di medio-lungo termine a tasso non agevolato da Amministrazione Pubbliche	0,00	0,00	0,00	0,00	0,00	0,00
5030700	Riscossione crediti di medio-lungo termine a tasso non agevolato da Famiglie	0,00	0,00	0,00	0,00	0,00	0,00
5030800	Riscossione crediti di medio-lungo termine a tasso non agevolato da Imprese	0,00	0,00	0,00	0,00	0,00	0,00

ALLEGATO AL PEG DEGLI ENTI LOCALI - ENTRATE PER TITOLI, TIPOLOGIE E CATEGORIE - ESERCIZIO 2018

PREVISIONI DI COMPETENZA

Titolo Tipologia Categoria	Denominazione	Previsioni dell'anno cui si riferisce il bilancio		Previsioni dell'anno 2019		Previsioni dell'anno 2020	
		Totale	di cui entrate non ricorrenti	Totale	di cui entrate non ricorrenti	Totale	di cui entrate non ricorrenti
5030900	Riscossione crediti di medio-lungo termine a tasso non agevolato da Istituzioni Sociali Private	0,00	0,00	0,00	0,00	0,00	0,00
5031000	Riscossione crediti di medio-lungo termine a tasso non agevolato dall'Unione Europea e dal Resto del Mondo	0,00	0,00	0,00	0,00	0,00	0,00
5031100	Riscossione crediti sorti a seguito di escussione di garanzie in favore di Amministrazioni Pubbliche	0,00	0,00	0,00	0,00	0,00	0,00
5031200	Riscossione crediti sorti a seguito di escussione di garanzie in favore di Famiglie	0,00	0,00	0,00	0,00	0,00	0,00
5031300	Riscossione crediti sorti a seguito di escussione di garanzie in favore di Imprese	0,00	0,00	0,00	0,00	0,00	0,00
5031400	Riscossione crediti sorti a seguito di escussione di garanzie in favore di Istituzioni Sociali Private	0,00	0,00	0,00	0,00	0,00	0,00
5031500	Riscossione crediti sorti a seguito di escussione di garanzie in favore dell'Unione Europea e del Resto del Mondo	0,00	0,00	0,00	0,00	0,00	0,00
<b>5040000</b>	<b>Tipologia 400: Altre entrate per riduzione di attività finanziarie</b>	0,00	0,00	0,00	0,00	0,00	0,00
5040100	Altre entrate per riduzione di altre attività finanziarie verso Amministrazioni Pubbliche	0,00	0,00	0,00	0,00	0,00	0,00
5040200	Altre entrate per riduzione di altre attività finanziarie verso Famiglie	0,00	0,00	0,00	0,00	0,00	0,00
5040300	Altre entrate per riduzione di altre attività finanziarie verso Imprese	0,00	0,00	0,00	0,00	0,00	0,00
5040400	Altre entrate per riduzione di altre attività finanziarie verso Istituzioni Sociali Private	0,00	0,00	0,00	0,00	0,00	0,00
5040500	Altre entrate per riduzione di altre attività finanziarie verso Unione Europea e Resto del Mondo	0,00	0,00	0,00	0,00	0,00	0,00
5040600	Prelievi dai conti di tesoreria statale diversi dalla Tesoreria Unica	0,00	0,00	0,00	0,00	0,00	0,00
5040700	Prelievi da depositi bancari	0,00	0,00	0,00	0,00	0,00	0,00
5040800	Entrate da derivati di ammortamento	0,00	0,00	0,00	0,00	0,00	0,00
<b>5000000</b>	<b>Totale Titolo 5</b>	0,00	0,00	0,00	0,00	0,00	0,00

ALLEGATO AL PEG DEGLI ENTI LOCALI - ENTRATE PER TITOLI, TIPOLOGIE E CATEGORIE - ESERCIZIO 2018

PREVISIONI DI COMPETENZA

Titolo Tipologia Categoria	Denominazione	Previsioni dell'anno cui si riferisce il bilancio		Previsioni dell'anno 2019		Previsioni dell'anno 2020	
		Totale	di cui entrate non ricorrenti	Totale	di cui entrate non ricorrenti	Totale	di cui entrate non ricorrenti
<b>Titolo 6 Accensione Prestiti</b>							
<b>6010000</b>	<b>Tipologia 100: Emissione di titoli obbligazionari</b>	0,00	0,00	0,00	0,00	0,00	0,00
6010200	Emissioni titoli obbligazionari a medio-lungo termine	0,00	0,00	0,00	0,00	0,00	0,00
<b>6020000</b>	<b>Tipologia 200: Accensione prestiti a breve termine</b>	0,00	0,00	0,00	0,00	0,00	0,00
6020100	Finanziamenti a breve termine	0,00	0,00	0,00	0,00	0,00	0,00
6020200	Anticipazioni	0,00	0,00	0,00	0,00	0,00	0,00
<b>6030000</b>	<b>Tipologia 300: Accensione mutui e altri finanziamenti a medio lungo termine</b>	0,00	0,00	0,00	0,00	0,00	0,00
6030100	Finanziamenti a medio lungo termine	0,00	0,00	0,00	0,00	0,00	0,00
6030200	Accensione prestiti da attualizzazione Contributi Pluriennali	0,00	0,00	0,00	0,00	0,00	0,00
6030300	Accensione prestiti a seguito di escussione di garanzie	0,00	0,00	0,00	0,00	0,00	0,00
<b>6040000</b>	<b>Tipologia 400: Altre forme di indebitamento</b>	0,00	0,00	0,00	0,00	0,00	0,00
6040200	Accensione Prestiti - Leasing finanziario	0,00	0,00	0,00	0,00	0,00	0,00
6040300	Accensione Prestiti - Operazioni di cartolarizzazione	0,00	0,00	0,00	0,00	0,00	0,00
6040400	Accensione Prestiti - Derivati	0,00	0,00	0,00	0,00	0,00	0,00
<b>6000000</b>	<b>Totale Titolo 6</b>	<b>0,00</b>	<b>0,00</b>	<b>0,00</b>	<b>0,00</b>	<b>0,00</b>	<b>0,00</b>



ALLEGATO AL PEG DEGLI ENTI LOCALI - ENTRATE PER TITOLI, TIPOLOGIE E CATEGORIE - ESERCIZIO 2018

PREVISIONI DI COMPETENZA

Titolo Tipologia Categoria	Denominazione	Previsioni dell'anno cui si riferisce il bilancio		Previsioni dell'anno 2019		Previsioni dell'anno 2020	
		Totale	di cui entrate non ricorrenti	Totale	di cui entrate non ricorrenti	Totale	di cui entrate non ricorrenti
<b>Titolo 7</b> <i>Anticipazioni da istituto tesoriere/cassiere</i>							
7010000	<b>Tipologia 100: Anticipazioni da istituto tesoriere/cassiere</b>	498.000,00	0,00	498.000,00	0,00	498.000,00	0,00
7010100	Anticipazioni da istituto tesoriere/cassiere	498.000,00	0,00	498.000,00	0,00	498.000,00	0,00
<b>7000000</b>	<b>Totale Titolo 7</b>	<b>498.000,00</b>	<b>0,00</b>	<b>498.000,00</b>	<b>0,00</b>	<b>498.000,00</b>	<b>0,00</b>

ALLEGATO AL PEG DEGLI ENTI LOCALI - ENTRATE PER TITOLI, TIPOLOGIE E CATEGORIE - ESERCIZIO 2018

PREVISIONI DI COMPETENZA

Titolo Tipologia Categoria	Denominazione	Previsioni dell'anno cui si riferisce il bilancio		Previsioni dell'anno 2019		Previsioni dell'anno 2020	
		Totale	di cui entrate non ricorrenti	Totale	di cui entrate non ricorrenti	Totale	di cui entrate non ricorrenti
<b>Titolo 9 Entrate per conto terzi e partite di giro</b>							
<b>9010000</b>	<b>Tipologia 100: Entrate per partite di giro</b>	105.000,00	0,00	105.000,00	0,00	105.000,00	0,00
9010100	Altre ritenute	0,00	0,00	0,00	0,00	0,00	0,00
9010200	Ritenute su redditi da lavoro dipendente	85.000,00	0,00	85.000,00	0,00	85.000,00	0,00
9010300	Ritenute su redditi da lavoro autonomo	15.000,00	0,00	15.000,00	0,00	15.000,00	0,00
9019900	Altre entrate per partite di giro	5.000,00	0,00	5.000,00	0,00	5.000,00	0,00
<b>9020000</b>	<b>Tipologia 200: Entrate per conto terzi</b>	186.000,00	0,00	186.000,00	0,00	186.000,00	0,00
9020100	Rimborsi per acquisto di beni e servizi per conto terzi	0,00	0,00	0,00	0,00	0,00	0,00
9020200	Trasferimenti da Amministrazioni pubbliche per operazioni conto terzi	15.000,00	0,00	15.000,00	0,00	15.000,00	0,00
9020300	Trasferimenti da altri settori per operazioni conto terzi	0,00	0,00	0,00	0,00	0,00	0,00
9020400	Depositi di/presso terzi	30.000,00	0,00	30.000,00	0,00	30.000,00	0,00
9020500	Riscossione imposte e tributi per conto terzi	11.000,00	0,00	11.000,00	0,00	11.000,00	0,00
9029900	Altre entrate per conto terzi	130.000,00	0,00	130.000,00	0,00	130.000,00	0,00
<b>9000000</b>	<b>Totale Titolo 9</b>	291.000,00	0,00	291.000,00	0,00	291.000,00	0,00
<b>Totale Titoli</b>		2.692.544,00	7.050,00	2.037.704,00	0,00	2.037.694,00	0,00

# COMUNE DI PREDORE

## BILANCIO DI PREVISIONE ESERCIZIO 2018

### ELENCO DELLE PREVISIONI ANNUALI DI COMPETENZA E DI CASSA SECONDO LA STRUTTURA DEL PIANO DEI CONTI - 4° LIVELLO

Codifica del Piano dei Conti	Denominazione Voce del Piano dei Conti	Previsioni dell'anno cui si riferisce il bilancio	
		Competenza	Cassa
<b>Entrate</b>			
<b>1.00.00.00.000</b>	<b>Entrate correnti di natura tributaria, contributiva e perequativa</b>	<b>869.103,00</b>	<b>985.663,33</b>
<b>1.01.00.00.000</b>	<b>Tributi</b>	<b>849.870,00</b>	<b>966.663,33</b>
<b>1.01.01.00.000</b>	<b>Imposte, tasse e proventi assimilati</b>	<b>849.870,00</b>	<b>966.663,33</b>
1.01.01.06.000	Imposta municipale propria	640.000,00	655.000,00
1.01.01.08.000	Imposta comunale sugli immobili (ICI)	0,00	16.293,33
1.01.01.41.000	Imposta di soggiorno	5.000,00	5.000,00
1.01.01.51.000	Tassa smaltimento rifiuti solidi urbani	0,00	0,00
1.01.01.53.000	Imposta comunale sulla pubblicità e diritto sulle pubbliche affissioni	4.000,00	9.500,00
1.01.01.61.000	Tributo comunale sui rifiuti e sui servizi	200.000,00	280.000,00
1.01.01.76.000	Tributo per i servizi indivisibili (TASI)	500,00	500,00
1.01.01.99.000	Altre imposte, tasse e proventi assimilati n.a.c.	370,00	370,00
<b>1.03.00.00.000</b>	<b>Fondi perequativi</b>	<b>19.233,00</b>	<b>19.000,00</b>
<b>1.03.01.00.000</b>	<b>Fondi perequativi da Amministrazioni Centrali</b>	<b>19.233,00</b>	<b>19.000,00</b>
1.03.01.01.000	Fondi perequativi dallo Stato	19.233,00	19.000,00
<b>2.00.00.00.000</b>	<b>Trasferimenti correnti</b>	<b>39.002,00</b>	<b>39.002,00</b>
<b>2.01.00.00.000</b>	<b>Trasferimenti correnti</b>	<b>39.002,00</b>	<b>39.002,00</b>
<b>2.01.01.00.000</b>	<b>Trasferimenti correnti da Amministrazioni pubbliche</b>	<b>39.002,00</b>	<b>39.002,00</b>
2.01.01.01.000	Trasferimenti correnti da Amministrazioni Centrali	23.230,00	23.230,00
2.01.01.02.000	Trasferimenti correnti da Amministrazioni Locali	15.772,00	15.772,00
<b>3.00.00.00.000</b>	<b>Entrate extratributarie</b>	<b>278.154,44</b>	<b>319.791,30</b>
<b>3.01.00.00.000</b>	<b>Vendita di beni e servizi e proventi derivanti dalla gestione dei beni</b>	<b>208.800,00</b>	<b>247.354,28</b>
<b>3.01.01.00.000</b>	<b>Vendita di beni</b>	<b>5.000,00</b>	<b>5.000,00</b>
3.01.01.01.000	Vendita di beni	5.000,00	5.000,00
<b>3.01.02.00.000</b>	<b>Entrate dalla vendita e dall'erogazione di servizi</b>	<b>72.500,00</b>	<b>87.603,33</b>
3.01.02.01.000	Entrate dalla vendita di servizi	72.500,00	87.603,33
<b>3.01.03.00.000</b>	<b>Proventi derivanti dalla gestione dei beni</b>	<b>131.300,00</b>	<b>154.750,95</b>
3.01.03.01.000	Canoni e concessioni e diritti reali di godimento	53.200,00	66.650,95
3.01.03.02.000	Fitti, noleggi e locazioni	78.100,00	88.100,00
<b>3.02.00.00.000</b>	<b>Proventi derivanti dall'attività di controllo e repressione delle irregolarità e degli illeciti</b>	<b>3.000,00</b>	<b>3.000,00</b>
<b>3.02.02.00.000</b>	<b>Entrate da famiglie derivanti dall'attività di controllo e repressione delle irregolarità e degli illeciti</b>	<b>3.000,00</b>	<b>3.000,00</b>
3.02.02.01.000	Proventi da multe, ammende, sanzioni e oblazioni a carico delle famiglie	3.000,00	3.000,00
<b>3.03.00.00.000</b>	<b>Interessi attivi</b>	<b>100,00</b>	<b>100,00</b>
<b>3.03.03.00.000</b>	<b>Altri interessi attivi</b>	<b>100,00</b>	<b>100,00</b>
3.03.03.03.000	Interessi attivi da conti della tesoreria dello Stato o di altre Amministrazioni pubbliche	100,00	100,00
<b>3.04.00.00.000</b>	<b>Altre entrate da redditi da capitale</b>	<b>0,00</b>	<b>0,00</b>
<b>3.04.02.00.000</b>	<b>Entrate derivanti dalla distribuzione di dividendi</b>	<b>0,00</b>	<b>0,00</b>
3.04.02.03.000	Entrate derivanti dalla distribuzione di dividendi da altre imprese	0,00	0,00
<b>3.05.00.00.000</b>	<b>Rimborsi e altre entrate correnti</b>	<b>66.254,44</b>	<b>69.337,02</b>
<b>3.05.02.00.000</b>	<b>Rimborsi in entrata</b>	<b>15.284,44</b>	<b>16.396,36</b>
3.05.02.03.000	Entrate da rimborsi, recuperi e restituzioni di somme non dovute o incassate in eccesso	15.284,44	16.396,36
<b>3.05.99.00.000</b>	<b>Altre entrate correnti n.a.c.</b>	<b>50.970,00</b>	<b>52.940,66</b>
3.05.99.03.000	Entrate per sterilizzazione Inversione contabile IVA (revers e charge)	0,00	0,00
3.05.99.99.000	Altre entrate correnti n.a.c.	50.970,00	52.940,66
<b>4.00.00.00.000</b>	<b>Entrate in conto capitale</b>	<b>717.284,56</b>	<b>1.295.115,59</b>
<b>4.01.00.00.000</b>	<b>Tributi in conto capitale</b>	<b>0,00</b>	<b>0,00</b>
<b>4.02.00.00.000</b>	<b>Contributi agli investimenti</b>	<b>451.284,56</b>	<b>468.956,18</b>
<b>4.02.01.00.000</b>	<b>Contributi agli investimenti da amministrazioni pubbliche</b>	<b>451.284,56</b>	<b>468.706,28</b>

# COMUNE DI PREDORE

## BILANCIO DI PREVISIONE ESERCIZIO 2018

### ELENCO DELLE PREVISIONI ANNUALI DI COMPETENZA E DI CASSA SECONDO LA STRUTTURA DEL PIANO DEI CONTI - 4° LIVELLO

Codifica del Piano dei Conti	Denominazione Voce del Piano dei Conti	Previsioni dell'anno cui si riferisce il bilancio	
		Competenza	Cassa
4.02.01.01.000	Contributi agli investimenti da Amministrazioni Centrali	121.000,00	121.621,71
4.02.01.02.000	Contributi agli investimenti da Amministrazioni Locali	330.284,56	347.084,57
<b>4.02.02.00.000</b>	<b>Contributi agli investimenti da Famiglie</b>	<b>0,00</b>	<b>0,00</b>
4.02.02.01.000	Contributi agli investimenti da Famiglie	0,00	0,00
<b>4.02.03.00.000</b>	<b>Contributi agli investimenti da Imprese</b>	<b>0,00</b>	<b>249,90</b>
4.02.03.03.000	Contributi agli investimenti da altre Imprese	0,00	249,90
<b>4.03.00.00.000</b>	<b>Altri trasferimenti in conto capitale</b>	<b>0,00</b>	<b>0,00</b>
<b>4.03.10.00.000</b>	<b>Altri trasferimenti in conto capitale da amministrazioni pubbliche</b>	<b>0,00</b>	<b>0,00</b>
4.03.10.02.000	Altri trasferimenti in conto capitale da Amministrazioni Locali	0,00	0,00
<b>4.04.00.00.000</b>	<b>Entrate da alienazione di beni materiali e immateriali</b>	<b>200.000,00</b>	<b>759.659,41</b>
<b>4.04.01.00.000</b>	<b>Alienazione di beni materiali</b>	<b>150.000,00</b>	<b>150.000,00</b>
4.04.01.08.000	Alienazione di Beni immobili	150.000,00	150.000,00
<b>4.04.02.00.000</b>	<b>Cessione di Terreni e di beni materiali non prodotti</b>	<b>50.000,00</b>	<b>609.659,41</b>
4.04.02.01.000	Cessione di Terreni	50.000,00	609.659,41
<b>4.05.00.00.000</b>	<b>Altre entrate in conto capitale</b>	<b>66.000,00</b>	<b>66.500,00</b>
<b>4.05.01.00.000</b>	<b>Permessi di costruire</b>	<b>66.000,00</b>	<b>66.000,00</b>
4.05.01.01.000	Permessi di costruire	66.000,00	66.000,00
<b>4.05.03.00.000</b>	<b>Entrate in conto capitale dovute a rimborsi, recuperi e restituzioni di somme non dovute o incassate in eccesso</b>	<b>0,00</b>	<b>500,00</b>
4.05.03.01.000	Entrate in conto capitale dovute a rimborsi, recuperi e restituzioni di somme non dovute o incassate in eccesso da Amministrazioni Centrali	0,00	0,00
4.05.03.05.000	Entrate in conto capitale dovute a rimborsi, recuperi e restituzioni di somme non dovute o incassate in eccesso da Imprese	0,00	500,00
<b>5.00.00.00.000</b>	<b>Entrate da riduzione di attività finanziarie</b>	<b>0,00</b>	<b>0,00</b>
<b>5.01.00.00.000</b>	<b>Alienazione di attività finanziarie</b>	<b>0,00</b>	<b>0,00</b>
<b>5.02.00.00.000</b>	<b>Riscossione crediti di breve termine</b>	<b>0,00</b>	<b>0,00</b>
<b>5.03.00.00.000</b>	<b>Riscossione crediti di medio-lungo termine</b>	<b>0,00</b>	<b>0,00</b>
<b>5.04.00.00.000</b>	<b>Altre entrate per riduzione di attività finanziarie</b>	<b>0,00</b>	<b>0,00</b>
<b>6.00.00.00.000</b>	<b>Accensione Prestiti</b>	<b>0,00</b>	<b>19.011,82</b>
<b>6.01.00.00.000</b>	<b>Emissione di titoli obbligazionari</b>	<b>0,00</b>	<b>0,00</b>
<b>6.02.00.00.000</b>	<b>Accensione prestiti a breve termine</b>	<b>0,00</b>	<b>0,00</b>
<b>6.03.00.00.000</b>	<b>Accensione mutui e altri finanziamenti a medio lungo termine</b>	<b>0,00</b>	<b>19.011,82</b>
<b>6.03.01.00.000</b>	<b>Finanziamenti a medio lungo termine</b>	<b>0,00</b>	<b>19.011,82</b>
6.03.01.04.000	Accensione mutui e altri finanziamenti a medio lungo termine da Imprese	0,00	19.011,82
<b>6.04.00.00.000</b>	<b>Altre forme di indebitamento</b>	<b>0,00</b>	<b>0,00</b>
<b>7.00.00.00.000</b>	<b>Anticipazioni da istituto tesoriere/cassiere</b>	<b>498.000,00</b>	<b>200.000,00</b>
<b>7.01.00.00.000</b>	<b>Anticipazioni da istituto tesoriere/cassiere</b>	<b>498.000,00</b>	<b>200.000,00</b>
<b>7.01.01.00.000</b>	<b>Anticipazioni da istituto tesoriere/cassiere</b>	<b>498.000,00</b>	<b>200.000,00</b>
7.01.01.01.000	Anticipazioni da istituto tesoriere/cassiere	498.000,00	200.000,00
<b>9.00.00.00.000</b>	<b>Entrate per conto terzi e partite di giro</b>	<b>291.000,00</b>	<b>306.690,96</b>
<b>9.01.00.00.000</b>	<b>Entrate per partite di giro</b>	<b>105.000,00</b>	<b>105.639,84</b>
<b>9.01.02.00.000</b>	<b>Ritenute su redditi da lavoro dipendente</b>	<b>85.000,00</b>	<b>85.000,00</b>
9.01.02.01.000	Ritenute erariali su redditi da lavoro dipendente per conto terzi	60.000,00	60.000,00
9.01.02.02.000	Ritenute previdenziali e assistenziali su redditi da lavoro dipendente per conto terzi	25.000,00	25.000,00
<b>9.01.03.00.000</b>	<b>Ritenute su redditi da lavoro autonomo</b>	<b>15.000,00</b>	<b>15.000,00</b>
9.01.03.01.000	Ritenute erariali su redditi da lavoro autonomo per conto terzi	15.000,00	15.000,00
<b>9.01.99.00.000</b>	<b>Altre entrate per partite di giro</b>	<b>5.000,00</b>	<b>5.639,84</b>
9.01.99.03.000	Rimborso di fondi economici e carte aziendali	5.000,00	5.639,84

**COMUNE DI PREDORE****BILANCIO DI PREVISIONE ESERCIZIO 2018****ELENCO DELLE PREVISIONI ANNUALI DI COMPETENZA E DI CASSA  
SECONDO LA STRUTTURA DEL PIANO DEI CONTI - 4° LIVELLO**

Codifica del Piano dei Conti	Denominazione Voce del Piano dei Conti	Previsioni dell'anno cui si riferisce il bilancio	
		Competenza	Cassa
<b>9.02.00.00.000</b>	<b>Entrate per conto terzi</b>	<b>186.000,00</b>	<b>201.051,12</b>
<b>9.02.02.00.000</b>	<b>Trasferimenti da Amministrazioni pubbliche per operazioni co nto terzi</b>	<b>15.000,00</b>	<b>15.000,00</b>
9.02.02.02.000	Trasferimenti da Amministrazioni Locali per operazioni conto terzi	15.000,00	15.000,00
<b>9.02.04.00.000</b>	<b>Depositi di/presso terzi</b>	<b>30.000,00</b>	<b>30.369,63</b>
9.02.04.01.000	Costituzione di depositi cauzionali o contrattuali di terzi	30.000,00	30.369,63
<b>9.02.05.00.000</b>	<b>Riscossione imposte e tributi per conto terzi</b>	<b>11.000,00</b>	<b>18.798,51</b>
9.02.05.01.000	Riscossione di imposte di natura corrente per conto di terzi	11.000,00	18.798,51
<b>9.02.99.00.000</b>	<b>Altre entrate per conto terzi</b>	<b>130.000,00</b>	<b>136.882,98</b>
9.02.99.99.000	Altre entrate per conto terzi	130.000,00	136.882,98
<b>Totale complessivo dei titoli dell'Entrata</b>		<b>2.692.544,00</b>	<b>3.165.275,00</b>

# COMUNE DI PREDORE

## BILANCIO DI PREVISIONE ESERCIZIO 2018

### ELENCO DELLE PREVISIONI ANNUALI DI COMPETENZA E DI CASSA SECONDO LA STRUTTURA DEL PIANO DEI CONTI - 4° LIVELLO

Codifica del Piano dei Conti	Denominazione Voce del Piano dei Conti	Previsioni dell'anno cui si riferisce il bilancio	
		Competenza	Cassa
<b>Spese</b>			
<b>1.00.00.00.000</b>	<b>Spese correnti</b>	<b>1.177.014,02</b>	<b>1.278.682,47</b>
<b>1.01.00.00.000</b>	<b>Redditi da lavoro dipendente</b>	<b>345.129,58</b>	<b>340.594,42</b>
<b>1.01.01.00.000</b>	<b>Retribuzioni lorde</b>	<b>275.081,73</b>	<b>269.828,91</b>
1.01.01.01.000	Retribuzioni in denaro	270.981,73	265.486,38
1.01.01.02.000	Altre spese per il personale	4.100,00	4.342,53
<b>1.01.02.00.000</b>	<b>Contributi sociali a carico dell'ente</b>	<b>70.047,85</b>	<b>70.765,51</b>
1.01.02.01.000	Contributi sociali effettivi a carico dell'ente	70.047,85	70.765,51
<b>1.02.00.00.000</b>	<b>Imposte e tasse a carico dell'ente</b>	<b>35.925,00</b>	<b>39.097,60</b>
<b>1.02.01.00.000</b>	<b>Imposte, tasse e proventi assimilati a carico dell'ente</b>	<b>35.925,00</b>	<b>39.097,60</b>
1.02.01.01.000	Imposta regionale sulle attività produttive (IRAP)	23.925,00	25.906,24
1.02.01.99.000	Imposte, tasse e proventi assimilati a carico dell'ente n.a. c.	12.000,00	13.191,36
<b>1.03.00.00.000</b>	<b>Acquisto di beni e servizi</b>	<b>573.758,44</b>	<b>668.541,05</b>
<b>1.03.01.00.000</b>	<b>Acquisto di beni</b>	<b>26.491,00</b>	<b>34.949,58</b>
1.03.01.01.000	Giornali, riviste e pubblicazioni	5.391,00	6.471,00
1.03.01.02.000	Altri beni di consumo	20.500,00	27.878,56
1.03.01.05.000	Medicinali e altri beni di consumo sanitario	600,00	600,02
<b>1.03.02.00.000</b>	<b>Acquisto di servizi</b>	<b>547.267,44</b>	<b>633.591,47</b>
1.03.02.01.000	Organi e incarichi istituzionali dell'amministrazione	21.752,00	24.378,76
1.03.02.04.000	Acquisto di servizi per formazione e addestramento del personale dell'ente	600,00	900,00
1.03.02.05.000	Utenze e canoni	60.515,44	77.061,48
1.03.02.07.000	Utilizzo di beni di terzi	26.000,00	26.000,00
1.03.02.09.000	Manutenzione ordinaria e riparazioni	78.000,00	97.198,41
1.03.02.11.000	Prestazioni professionali e specialistiche	48.000,00	65.917,02
1.03.02.12.000	Lavoro flessibile, quota LSU e acquisto di servizi da agenzie e di lavoro interinale	0,00	0,00
1.03.02.15.000	Contratti di servizio pubblico	253.400,00	273.753,70
1.03.02.16.000	Servizi amministrativi	9.200,00	12.313,56
1.03.02.19.000	Servizi informatici e di telecomunicazioni	28.000,00	32.593,74
1.03.02.99.000	Altri servizi	21.800,00	23.474,80
<b>1.04.00.00.000</b>	<b>Trasferimenti correnti</b>	<b>102.000,00</b>	<b>152.659,40</b>
<b>1.04.01.00.000</b>	<b>Trasferimenti correnti a Amministrazioni Pubbliche</b>	<b>57.750,00</b>	<b>98.209,21</b>
1.04.01.01.000	Trasferimenti correnti a Amministrazioni Centrali	0,00	0,00
1.04.01.02.000	Trasferimenti correnti a Amministrazioni Locali	57.750,00	98.209,21
<b>1.04.02.00.000</b>	<b>Trasferimenti correnti a Famiglie</b>	<b>9.750,00</b>	<b>9.750,00</b>
1.04.02.05.000	Altri trasferimenti a famiglie	9.750,00	9.750,00
<b>1.04.04.00.000</b>	<b>Trasferimenti correnti a Istituzioni Sociali Private</b>	<b>34.500,00</b>	<b>44.700,19</b>
1.04.04.01.000	Trasferimenti correnti a Istituzioni Sociali Private	34.500,00	44.700,19
<b>1.07.00.00.000</b>	<b>Interessi passivi</b>	<b>54.790,00</b>	<b>54.790,00</b>
<b>1.07.05.00.000</b>	<b>Interessi su Mutui e altri finanziamenti a medio lungo termine</b>	<b>54.540,00</b>	<b>54.540,00</b>
1.07.05.04.000	Interessi passivi su finanziamenti a medio lungo termine a imprese	54.540,00	54.540,00
<b>1.07.06.00.000</b>	<b>Altri interessi passivi</b>	<b>250,00</b>	<b>250,00</b>
1.07.06.04.000	Interessi passivi su anticipazioni di tesoreria degli istituti tesorerieri/cassieri	250,00	250,00
<b>1.08.00.00.000</b>	<b>Altre spese per redditi da capitale</b>	<b>0,00</b>	<b>0,00</b>
<b>1.09.00.00.000</b>	<b>Rimborsi e poste correttive delle entrate</b>	<b>500,00</b>	<b>500,00</b>
<b>1.09.99.00.000</b>	<b>Altri Rimborsi di parte corrente di somme non dovute o incassate in eccesso</b>	<b>500,00</b>	<b>500,00</b>
1.09.99.04.000	Rimborsi di parte corrente a Famiglie di somme non dovute o incassate in eccesso	500,00	500,00
<b>1.10.00.00.000</b>	<b>Altre spese correnti</b>	<b>64.911,00</b>	<b>22.500,00</b>
<b>1.10.01.00.000</b>	<b>Fondi di riserva e altri accantonamenti</b>	<b>47.911,00</b>	<b>5.500,00</b>
1.10.01.01.000	Fondo di riserva	5.500,00	5.500,00
1.10.01.03.000	Fondo crediti di dubbia e difficile esazione di parte corrente	42.411,00	0,00
<b>1.10.04.00.000</b>	<b>Premi di assicurazione</b>	<b>17.000,00</b>	<b>17.000,00</b>
1.10.04.01.000	Premi di assicurazione contro i danni	17.000,00	17.000,00
<b>1.10.99.00.000</b>	<b>Altre spese correnti n.a.c.</b>	<b>0,00</b>	<b>0,00</b>

# COMUNE DI PREDORE

## BILANCIO DI PREVISIONE ESERCIZIO 2018

### ELENCO DELLE PREVISIONI ANNUALI DI COMPETENZA E DI CASSA SECONDO LA STRUTTURA DEL PIANO DEI CONTI - 4° LIVELLO

Codifica del Piano dei Conti	Denominazione Voce del Piano dei Conti	Previsioni dell'anno cui si riferisce il bilancio	
		Competenza	Cassa
1.10.99.99.000	Altre spese correnti n.a.c.	0,00	0,00
<b>2.00.00.00.000</b>	<b>Spese in conto capitale</b>	<b>702.284,56</b>	<b>1.583.892,37</b>
<b>2.01.00.00.000</b>	<b>Tributi in conto capitale a carico dell'ente</b>	<b>0,00</b>	<b>0,00</b>
<b>2.02.00.00.000</b>	<b>Investimenti fissi lordi e acquisto di terreni</b>	<b>702.284,56</b>	<b>1.583.892,37</b>
<b>2.02.01.00.000</b>	<b>Beni materiali</b>	<b>699.784,56</b>	<b>1.574.276,61</b>
2.02.01.01.000	Mezzi di trasporto ad uso civile, di sicurezza e ordine pubblico	0,00	21.075,50
2.02.01.03.000	Mobili e arredi	0,00	8.985,30
2.02.01.05.000	Attrezzature	0,00	0,00
2.02.01.09.000	Beni immobili	699.784,56	1.543.925,92
2.02.01.10.000	Beni immobili di valore culturale, storico ed artistico	0,00	0,00
2.02.01.99.000	Altri beni materiali	0,00	289,89
<b>2.02.03.00.000</b>	<b>Beni immateriali</b>	<b>2.500,00</b>	<b>9.615,76</b>
2.02.03.05.000	Incarichi professionali per la realizzazione di investimenti	2.500,00	9.615,76
<b>2.03.00.00.000</b>	<b>Contributi agli investimenti</b>	<b>0,00</b>	<b>0,00</b>
<b>2.03.01.00.000</b>	<b>Contributi agli investimenti a Amministrazioni pubbliche</b>	<b>0,00</b>	<b>0,00</b>
2.03.01.02.000	Contributi agli investimenti a Amministrazioni Locali	0,00	0,00
<b>2.03.02.00.000</b>	<b>Contributi agli investimenti a Famiglie</b>	<b>0,00</b>	<b>0,00</b>
2.03.02.01.000	Contributi agli investimenti a Famiglie	0,00	0,00
<b>2.04.00.00.000</b>	<b>Altri trasferimenti in conto capitale</b>	<b>0,00</b>	<b>0,00</b>
<b>2.05.00.00.000</b>	<b>Altre spese in conto capitale</b>	<b>0,00</b>	<b>0,00</b>
<b>2.05.04.00.000</b>	<b>Altri rimborsi in conto capitale di somme non dovute o incassate in eccesso</b>	<b>0,00</b>	<b>0,00</b>
2.05.04.04.000	Rimborsi in conto capitale a Famiglie di somme non dovute o incassate in eccesso	0,00	0,00
<b>3.00.00.00.000</b>	<b>Spese per incremento attività finanziarie</b>	<b>0,00</b>	<b>0,00</b>
<b>3.01.00.00.000</b>	<b>Acquisizioni di attività finanziarie</b>	<b>0,00</b>	<b>0,00</b>
<b>3.02.00.00.000</b>	<b>Concessione crediti di breve termine</b>	<b>0,00</b>	<b>0,00</b>
<b>3.03.00.00.000</b>	<b>Concessione crediti di medio-lungo termine</b>	<b>0,00</b>	<b>0,00</b>
<b>3.04.00.00.000</b>	<b>Altre spese per incremento di attività finanziarie</b>	<b>0,00</b>	<b>0,00</b>
<b>4.00.00.00.000</b>	<b>Rimborso Prestiti</b>	<b>45.480,00</b>	<b>45.480,00</b>
<b>4.01.00.00.000</b>	<b>Rimborso di titoli obbligazionari</b>	<b>0,00</b>	<b>0,00</b>
<b>4.02.00.00.000</b>	<b>Rimborso prestiti a breve termine</b>	<b>0,00</b>	<b>0,00</b>
<b>4.03.00.00.000</b>	<b>Rimborso mutui e altri finanziamenti a medio lungo termine</b>	<b>45.480,00</b>	<b>45.480,00</b>
<b>4.03.01.00.000</b>	<b>Rimborso Mutui e altri finanziamenti a medio lungo termine</b>	<b>45.480,00</b>	<b>45.480,00</b>
4.03.01.04.000	Rimborso Mutui e altri finanziamenti a medio lungo termine a Imprese	45.480,00	45.480,00
<b>4.04.00.00.000</b>	<b>Rimborso di altre forme di indebitamento</b>	<b>0,00</b>	<b>0,00</b>
<b>4.05.00.00.000</b>	<b>Fondi per rimborso prestiti</b>	<b>0,00</b>	<b>0,00</b>
<b>5.00.00.00.000</b>	<b>Chiusura Anticipazioni ricevute da istituto tesoriere/cassie re</b>	<b>498.000,00</b>	<b>200.000,00</b>
<b>5.01.00.00.000</b>	<b>Chiusura Anticipazioni ricevute da istituto tesoriere/cassie re</b>	<b>498.000,00</b>	<b>200.000,00</b>
<b>5.01.01.00.000</b>	<b>Chiusura Anticipazioni ricevute da istituto tesoriere/cassie re</b>	<b>498.000,00</b>	<b>200.000,00</b>
5.01.01.01.000	Chiusura Anticipazioni ricevute da istituto tesoriere/cassie re	498.000,00	200.000,00
<b>7.00.00.00.000</b>	<b>Uscite per conto terzi e partite di giro</b>	<b>291.000,00</b>	<b>353.112,59</b>
<b>7.01.00.00.000</b>	<b>Uscite per partite di giro</b>	<b>105.000,00</b>	<b>105.156,12</b>
<b>7.01.02.00.000</b>	<b>Versamenti di ritenute su Redditi da lavoro dipendente</b>	<b>85.000,00</b>	<b>85.000,00</b>
7.01.02.01.000	Versamenti di ritenute erariali su Redditi da lavoro dipendente riscosse per conto terzi	60.000,00	60.000,00
7.01.02.02.000	Versamenti di ritenute previdenziali e assistenziali su Redditi da lavoro dipendente riscosse per conto terzi	25.000,00	25.000,00
<b>7.01.03.00.000</b>	<b>Versamenti di ritenute su Redditi da lavoro autonomo</b>	<b>15.000,00</b>	<b>15.156,12</b>

**COMUNE DI PREDORE****BILANCIO DI PREVISIONE ESERCIZIO 2018****ELENCO DELLE PREVISIONI ANNUALI DI COMPETENZA E DI CASSA  
SECONDO LA STRUTTURA DEL PIANO DEI CONTI - 4° LIVELLO**

Codifica del Piano dei Conti	Denominazione Voce del Piano dei Conti	Previsioni dell'anno cui si riferisce il bilancio	
		Competenza	Cassa
7.01.03.01.000	Versamenti di ritenute erariali su Redditi da lavoro autonomo o per conto terzi	15.000,00	15.156,12
<b>7.01.99.00.000</b>	<b>Altre uscite per partite di giro</b>	<b>5.000,00</b>	<b>5.000,00</b>
7.01.99.03.000	Costituzione fondi economici e carte aziendali	5.000,00	5.000,00
<b>7.02.00.00.000</b>	<b>Uscite per conto terzi</b>	<b>186.000,00</b>	<b>247.956,47</b>
<b>7.02.02.00.000</b>	<b>Trasferimenti per conto terzi a Amministrazioni pubbliche</b>	<b>15.000,00</b>	<b>15.000,00</b>
7.02.02.02.000	Trasferimenti per conto terzi a Amministrazioni Locali	15.000,00	15.000,00
<b>7.02.04.00.000</b>	<b>Depositi di/presso terzi</b>	<b>30.000,00</b>	<b>42.445,75</b>
7.02.04.02.000	Restituzione di depositi cauzionali o contrattuali di terzi	30.000,00	42.445,75
<b>7.02.05.00.000</b>	<b>Versamenti di imposte e tributi riscosse per conto terzi</b>	<b>11.000,00</b>	<b>22.479,33</b>
7.02.05.01.000	Versamenti di imposte e tasse di natura corrente riscosse per conto di terzi	11.000,00	22.479,33
<b>7.02.99.00.000</b>	<b>Altre uscite per conto terzi</b>	<b>130.000,00</b>	<b>168.031,39</b>
7.02.99.99.000	Altre uscite per conto terzi n.a.c.	130.000,00	168.031,39
<b>Totale complessivo dei titoli della Spese</b>		<b>2.713.778,58</b>	<b>3.461.167,43</b>



# COMUNE DI PREDORE

Allegato n.12/3 al D.Lgs 118/2011

## PROSPETTO DELLE SPESE DI BILANCIO PER MISSIONI, PROGRAMMI E MACROAGGREGATI - ESERCIZIO 2018

### SPESE CORRENTI - PREVISIONI DI COMPETENZA

Missioni e Programmi \ Macroaggregati	Redditi da lavoro dipendente	Imposte e tasse a carico dell'ente	Acquisto di beni e servizi	Trasferimenti correnti	Trasferimenti di tributi <i>(solo per le Regioni)</i>	Fondi perequativi <i>(solo per le Regioni)</i>	Interessi passivi	Altre spese per redditi da capitale	Rimborsi e poste correttive delle entrate	Altre spese correnti	Totale
	101	102	103	104	105	106	107	108	109	110	100
<b>Missione 01 Servizi istituzionali, generali e di gestione</b>											
01 Organi istituzionali	0,00	1.350,00	21.752,00	0,00	0,00	0,00	0,00	0,00	0,00	0,00	23.102,00
02 Segreteria generale	109.190,00	0,00	600,00	0,00	0,00	0,00	0,00	0,00	0,00	0,00	109.790,00
03 Gestione economica, finanziaria, programmazione e provveditorato	43.330,00	34.325,00	3.500,00	0,00	0,00	0,00	0,00	0,00	0,00	0,00	81.155,00
04 Gestione delle entrate tributarie e servizi fiscali	0,00	0,00	20.700,00	0,00	0,00	0,00	0,00	0,00	500,00	0,00	21.200,00
05 Gestione dei beni demaniali e patrimoniali	0,00	0,00	75.200,00	0,00	0,00	0,00	0,00	0,00	0,00	0,00	75.200,00
06 Ufficio tecnico	26.420,00	0,00	2.000,00	1.250,00	0,00	0,00	0,00	0,00	0,00	0,00	29.670,00
07 Elezioni e consultazioni popolari - Anagrafe e stato civile	33.830,00	250,00	3.000,00	600,00	0,00	0,00	0,00	0,00	0,00	0,00	37.680,00
08 Statistica e sistemi informativi	0,00	0,00	0,00	0,00	0,00	0,00	0,00	0,00	0,00	0,00	0,00
09 Assistenza tecnico-amministrativa agli enti locali	0,00	0,00	0,00	0,00	0,00	0,00	0,00	0,00	0,00	0,00	0,00
10 Risorse umane	0,00	0,00	0,00	0,00	0,00	0,00	0,00	0,00	0,00	0,00	0,00
11 Altri servizi generali	64.539,58	0,00	79.506,44	500,00	0,00	0,00	0,00	0,00	0,00	17.000,00	161.546,02
12 Politica regionale unitaria per i servizi istituzionali, generali e di gestione (solo per le Regioni)	0,00	0,00	0,00	0,00	0,00	0,00	0,00	0,00	0,00	0,00	0,00
<b>Totale Missione 1 - Servizi istituzionali, generali e di gestione</b>	<b>277.309,58</b>	<b>35.925,00</b>	<b>206.258,44</b>	<b>2.350,00</b>	<b>0,00</b>	<b>0,00</b>	<b>0,00</b>	<b>0,00</b>	<b>500,00</b>	<b>17.000,00</b>	<b>539.343,02</b>
<b>Missione 02 Giustizia</b>											
01 Uffici giudiziari	0,00	0,00	0,00	0,00	0,00	0,00	0,00	0,00	0,00	0,00	0,00
02 Casa circondariale e altri servizi	0,00	0,00	0,00	0,00	0,00	0,00	0,00	0,00	0,00	0,00	0,00
03 Politica regionale unitaria per la giustizia (solo per le Regioni)	0,00	0,00	0,00	0,00	0,00	0,00	0,00	0,00	0,00	0,00	0,00
<b>Totale Missione 2 - Giustizia</b>	<b>0,00</b>	<b>0,00</b>	<b>0,00</b>	<b>0,00</b>	<b>0,00</b>	<b>0,00</b>	<b>0,00</b>	<b>0,00</b>	<b>0,00</b>	<b>0,00</b>	<b>0,00</b>
<b>Missione 03 Ordine pubblico e sicurezza</b>											
01 Polizia locale e amministrativa	30.600,00	0,00	15.000,00	0,00	0,00	0,00	0,00	0,00	0,00	0,00	45.600,00
02 Sistema integrato di sicurezza urbana	0,00	0,00	0,00	0,00	0,00	0,00	0,00	0,00	0,00	0,00	0,00
03 Politica regionale unitaria per l'ordine pubblico e la sicurezza (solo per le Regioni)	0,00	0,00	0,00	0,00	0,00	0,00	0,00	0,00	0,00	0,00	0,00
<b>Totale Missione 3 - Ordine pubblico e sicurezza</b>	<b>30.600,00</b>	<b>0,00</b>	<b>15.000,00</b>	<b>0,00</b>	<b>0,00</b>	<b>0,00</b>	<b>0,00</b>	<b>0,00</b>	<b>0,00</b>	<b>0,00</b>	<b>45.600,00</b>
<b>Missione 04 Istruzione e diritto allo studio</b>											
01 Istruzione prescolastica	0,00	0,00	0,00	0,00	0,00	0,00	0,00	0,00	0,00	0,00	0,00

PROSPETTO DELLE SPESE DI BILANCIO PER MISSIONI, PROGRAMMI E MACROAGGREGATI - ESERCIZIO 2018

SPESE CORRENTI - PREVISIONI DI COMPETENZA

Missioni e Programmi \ Macroaggregati	Redditi da lavoro dipendente	Imposte e tasse a carico dell'ente	Acquisto di beni e servizi	Trasferimenti correnti	Trasferimenti di tributi (solo per le Regioni)	Fondi perequativi (solo per le Regioni)	Interessi passivi	Altre spese per redditi da capitale	Rimborsi e poste correttive delle entrate	Altre spese correnti	Totale
	101	102	103	104	105	106	107	108	109	110	100
02 Altri ordini di istruzione non universitaria	0,00	0,00	4.000,00	46.000,00	0,00	0,00	0,00	0,00	0,00	0,00	50.000,00
03 Edilizia scolastica (solo per le Regioni)	0,00	0,00	0,00	0,00	0,00	0,00	0,00	0,00	0,00	0,00	0,00
04 Istruzione universitaria	0,00	0,00	0,00	0,00	0,00	0,00	0,00	0,00	0,00	0,00	0,00
05 Istruzione tecnica superiore	0,00	0,00	0,00	0,00	0,00	0,00	0,00	0,00	0,00	0,00	0,00
06 Servizi ausiliari all'istruzione	0,00	0,00	28.000,00	0,00	0,00	0,00	0,00	0,00	0,00	0,00	28.000,00
07 Diritto allo studio	0,00	0,00	0,00	0,00	0,00	0,00	0,00	0,00	0,00	0,00	0,00
08 Politica regionale unitaria per l'istruzione e il diritto allo studio (solo per le Regioni)	0,00	0,00	0,00	0,00	0,00	0,00	0,00	0,00	0,00	0,00	0,00
<b>Totale Missione 4 - Istruzione e diritto allo studio</b>	0,00	0,00	32.000,00	46.000,00	0,00	0,00	0,00	0,00	0,00	0,00	78.000,00
<b>Missione 05 Tutela e valorizzazione dei beni e delle attività culturali</b>											
01 Valorizzazione dei beni di interesse storico	0,00	0,00	0,00	0,00	0,00	0,00	0,00	0,00	0,00	0,00	0,00
02 Attività culturali e interventi diversi nel settore culturale	0,00	0,00	28.800,00	0,00	0,00	0,00	0,00	0,00	0,00	0,00	28.800,00
03 Politica regionale unitaria per la tutela dei beni e delle attività culturali (solo per le Regioni)	0,00	0,00	0,00	0,00	0,00	0,00	0,00	0,00	0,00	0,00	0,00
<b>Totale Missione 5 - Tutela e valorizzazione dei beni e delle attività culturali</b>	0,00	0,00	28.800,00	0,00	0,00	0,00	0,00	0,00	0,00	0,00	28.800,00
<b>Missione 06 Politiche giovanili, sport e tempo libero</b>											
01 Sport e tempo libero	0,00	0,00	19.000,00	15.000,00	0,00	0,00	0,00	0,00	0,00	0,00	34.000,00
02 Giovani	0,00	0,00	0,00	0,00	0,00	0,00	0,00	0,00	0,00	0,00	0,00
03 Politica regionale unitaria per i giovani, lo sport e il tempo libero (solo per le Regioni)	0,00	0,00	0,00	0,00	0,00	0,00	0,00	0,00	0,00	0,00	0,00
<b>Totale Missione 6 - Politiche giovanili, sport e tempo libero</b>	0,00	0,00	19.000,00	15.000,00	0,00	0,00	0,00	0,00	0,00	0,00	34.000,00
<b>Missione 07 Turismo</b>											
01 Sviluppo e valorizzazione del turismo	0,00	0,00	0,00	10.000,00	0,00	0,00	0,00	0,00	0,00	0,00	10.000,00
02 Politica regionale unitaria per il turismo (solo per le Regioni)	0,00	0,00	0,00	0,00	0,00	0,00	0,00	0,00	0,00	0,00	0,00
<b>Totale Missione 7 - Turismo</b>	0,00	0,00	0,00	10.000,00	0,00	0,00	0,00	0,00	0,00	0,00	10.000,00
<b>Missione 08 Assetto del territorio ed edilizia abitativa</b>											
01 Urbanistica e assetto del territorio	0,00	0,00	0,00	5.100,00	0,00	0,00	0,00	0,00	0,00	0,00	5.100,00
02 Edilizia residenziale pubblica e locale e piani di edilizia	0,00	0,00	0,00	0,00	0,00	0,00	0,00	0,00	0,00	0,00	0,00

PROSPETTO DELLE SPESE DI BILANCIO PER MISSIONI, PROGRAMMI E MACROAGGREGATI - ESERCIZIO 2018

SPESE CORRENTI - PREVISIONI DI COMPETENZA

Missioni e Programmi \ Macroaggregati	Redditi da lavoro dipendente	Imposte e tasse a carico dell'ente	Acquisto di beni e servizi	Trasferimenti correnti	Trasferimenti di tributi (solo per le Regioni)	Fondi perequativi (solo per le Regioni)	Interessi passivi	Altre spese per redditi da capitale	Rimborsi e poste correttive delle entrate	Altre spese correnti	Totale
	101	102	103	104	105	106	107	108	109	110	100
economico-popolare											
03 Politica regionale unitaria per l'assetto del territorio e l'edilizia abitativa (solo per le Regioni)	0,00	0,00	0,00	0,00	0,00	0,00	0,00	0,00	0,00	0,00	0,00
<b>Totale Missione 8 - Assetto del territorio ed edilizia abitativa</b>	0,00	0,00	0,00	5.100,00	0,00	0,00	0,00	0,00	0,00	0,00	5.100,00
<b>Missione 09 Sviluppo sostenibile e tutela del territorio e dell'ambiente</b>											
01 Difesa del suolo	0,00	0,00	0,00	0,00	0,00	0,00	0,00	0,00	0,00	0,00	0,00
02 Tutela, valorizzazione e recupero ambientale	0,00	0,00	13.000,00	0,00	0,00	0,00	0,00	0,00	0,00	0,00	13.000,00
03 Rifiuti	0,00	0,00	155.000,00	0,00	0,00	0,00	0,00	0,00	0,00	0,00	155.000,00
04 Servizio idrico integrato	0,00	0,00	2.000,00	0,00	0,00	0,00	0,00	0,00	0,00	0,00	2.000,00
05 Aree protette, parchi naturali, protezione naturalistica e forestazione	0,00	0,00	0,00	0,00	0,00	0,00	0,00	0,00	0,00	0,00	0,00
06 Tutela e valorizzazione delle risorse idriche	0,00	0,00	0,00	0,00	0,00	0,00	0,00	0,00	0,00	0,00	0,00
07 Sviluppo sostenibile territorio montano piccoli Comuni	0,00	0,00	0,00	0,00	0,00	0,00	0,00	0,00	0,00	0,00	0,00
08 Qualità dell'aria e riduzione dell'inquinamento	0,00	0,00	0,00	0,00	0,00	0,00	0,00	0,00	0,00	0,00	0,00
09 Politica regionale unitaria per lo sviluppo sostenibile e la tutela del territorio e l'ambiente (solo per le Regioni)	0,00	0,00	0,00	0,00	0,00	0,00	0,00	0,00	0,00	0,00	0,00
<b>Totale Missione 9 - Sviluppo sostenibile e tutela del territorio e dell'ambiente</b>	0,00	0,00	170.000,00	0,00	0,00	0,00	0,00	0,00	0,00	0,00	170.000,00
<b>Missione 10 Trasporti e diritto alla mobilità</b>											
01 Trasporto ferroviario	0,00	0,00	0,00	0,00	0,00	0,00	0,00	0,00	0,00	0,00	0,00
02 Trasporto pubblico locale	0,00	0,00	0,00	0,00	0,00	0,00	0,00	0,00	0,00	0,00	0,00
03 Trasporto per vie d'acqua	0,00	0,00	0,00	0,00	0,00	0,00	0,00	0,00	0,00	0,00	0,00
04 Altre modalità di trasporto	0,00	0,00	0,00	0,00	0,00	0,00	0,00	0,00	0,00	0,00	0,00
05 Viabilità e infrastrutture stradali	27.220,00	0,00	65.800,00	0,00	0,00	0,00	0,00	0,00	0,00	0,00	93.020,00
06 Politica regionale unitaria per i trasporti e il diritto alla mobilità (solo per le Regioni)	0,00	0,00	0,00	0,00	0,00	0,00	0,00	0,00	0,00	0,00	0,00
<b>Totale Missione 10 - Trasporti e diritto alla mobilità</b>	27.220,00	0,00	65.800,00	0,00	0,00	0,00	0,00	0,00	0,00	0,00	93.020,00
<b>Missione 11 Soccorso civile</b>											
01 Sistema di protezione civile	0,00	0,00	0,00	1.000,00	0,00	0,00	0,00	0,00	0,00	0,00	1.000,00
02 Interventi a seguito di calamità naturali	0,00	0,00	0,00	0,00	0,00	0,00	0,00	0,00	0,00	0,00	0,00
03 Politica regionale unitaria per il soccorso e la protezione civile (solo per le Regioni)	0,00	0,00	0,00	0,00	0,00	0,00	0,00	0,00	0,00	0,00	0,00

PROSPETTO DELLE SPESE DI BILANCIO PER MISSIONI, PROGRAMMI E MACROAGGREGATI - ESERCIZIO 2018

SPESE CORRENTI - PREVISIONI DI COMPETENZA

Missioni e Programmi \ Macroaggregati	Redditi da lavoro dipendente	Imposte e tasse a carico dell'ente	Acquisto di beni e servizi	Trasferimenti correnti	Trasferimenti di tributi (solo per le Regioni)	Fondi perequativi (solo per le Regioni)	Interessi passivi	Altre spese per redditi da capitale	Rimborsi e poste correttive delle entrate	Altre spese correnti	Totale
	101	102	103	104	105	106	107	108	109	110	100
<b>Totale Missione 11 - Soccorso civile</b>	0,00	0,00	0,00	1.000,00	0,00	0,00	0,00	0,00	0,00	0,00	1.000,00
<b>Missione 12 Diritti sociali, politiche sociali e famiglia</b>											
01 Interventi per l'infanzia e i minori e per asili nido	0,00	0,00	0,00	8.000,00	0,00	0,00	0,00	0,00	0,00	0,00	8.000,00
02 Interventi per la disabilità	0,00	0,00	0,00	0,00	0,00	0,00	0,00	0,00	0,00	0,00	0,00
03 Interventi per gli anziani	0,00	0,00	0,00	0,00	0,00	0,00	0,00	0,00	0,00	0,00	0,00
04 Interventi per soggetti a rischio di esclusione sociale	0,00	0,00	0,00	0,00	0,00	0,00	0,00	0,00	0,00	0,00	0,00
05 Interventi per le famiglie	0,00	0,00	0,00	0,00	0,00	0,00	0,00	0,00	0,00	0,00	0,00
06 Interventi per il diritto alla casa	0,00	0,00	0,00	0,00	0,00	0,00	0,00	0,00	0,00	0,00	0,00
07 Programmazione e governo della rete dei servizi sociosanitari e sociali	0,00	0,00	34.800,00	1.500,00	0,00	0,00	0,00	0,00	0,00	0,00	36.300,00
08 Cooperazione e associazionismo	0,00	0,00	0,00	0,00	0,00	0,00	0,00	0,00	0,00	0,00	0,00
09 Servizio necroscopico e cimiteriale	0,00	0,00	2.100,00	0,00	0,00	0,00	0,00	0,00	0,00	0,00	2.100,00
10 Politica regionale unitaria per i diritti sociali e la famiglia (solo per le Regioni)	0,00	0,00	0,00	0,00	0,00	0,00	0,00	0,00	0,00	0,00	0,00
<b>Totale Missione 12 - Diritti sociali, politiche sociali e famiglia</b>	0,00	0,00	36.900,00	9.500,00	0,00	0,00	0,00	0,00	0,00	0,00	46.400,00
<b>Missione 13 Tutela della salute</b>											
01 Servizio sanitario regionale - finanziamento ordinario corrente per la garanzia dei LEA	0,00	0,00	0,00	0,00	0,00	0,00	0,00	0,00	0,00	0,00	0,00
02 Servizio sanitario regionale - finanziamento aggiuntivo corrente per livelli di assistenza superiori ai LEA	0,00	0,00	0,00	0,00	0,00	0,00	0,00	0,00	0,00	0,00	0,00
03 Servizio sanitario regionale - finanziamento aggiuntivo corrente per la copertura dello squilibrio di bilancio corrente	0,00	0,00	0,00	0,00	0,00	0,00	0,00	0,00	0,00	0,00	0,00
06 Servizio sanitario regionale - restituzione maggiori gettiti SSN	0,00	0,00	0,00	0,00	0,00	0,00	0,00	0,00	0,00	0,00	0,00
07 Ulteriori spese in materia sanitaria	0,00	0,00	0,00	0,00	0,00	0,00	0,00	0,00	0,00	0,00	0,00
08 Politica regionale unitaria per la tutela della salute (solo per le Regioni)	0,00	0,00	0,00	0,00	0,00	0,00	0,00	0,00	0,00	0,00	0,00
<b>Totale Missione 13 - Tutela della salute</b>	0,00	0,00	0,00	0,00	0,00	0,00	0,00	0,00	0,00	0,00	0,00
<b>Missione 14 Sviluppo economico e competitività</b>											
01 Industria, PMI e Artigianato	0,00	0,00	0,00	0,00	0,00	0,00	0,00	0,00	0,00	0,00	0,00
02 Commercio - reti distributive - tutela dei consumatori	0,00	0,00	0,00	3.300,00	0,00	0,00	0,00	0,00	0,00	0,00	3.300,00
03 Ricerca e innovazione	0,00	0,00	0,00	0,00	0,00	0,00	0,00	0,00	0,00	0,00	0,00

PROSPETTO DELLE SPESE DI BILANCIO PER MISSIONI, PROGRAMMI E MACROAGGREGATI - ESERCIZIO 2018

SPESE CORRENTI - PREVISIONI DI COMPETENZA

Missioni e Programmi \ Macroaggregati		Redditi da lavoro dipendente	Imposte e tasse a carico dell'ente	Acquisto di beni e servizi	Trasferimenti correnti	Trasferimenti di tributi (solo per le Regioni)	Fondi perequativi (solo per le Regioni)	Interessi passivi	Altre spese per redditi da capitale	Rimborsi e poste correttive delle entrate	Altre spese correnti	Totale
		101	102	103	104	105	106	107	108	109	110	100
04	Reti e altri servizi di pubblica utilità	0,00	0,00	0,00	0,00	0,00	0,00	0,00	0,00	0,00	0,00	0,00
05	Politica regionale unitaria per lo sviluppo economico e la competitività' (solo per le Regioni)	0,00	0,00	0,00	0,00	0,00	0,00	0,00	0,00	0,00	0,00	0,00
<b>Totale Missione 14 - Sviluppo economico e competitività</b>		0,00	0,00	0,00	3.300,00	0,00	0,00	0,00	0,00	0,00	0,00	3.300,00
<b>Missione 15 Politiche per il lavoro e la formazione professionale</b>												
01	Servizi per lo sviluppo del mercato del lavoro	0,00	0,00	0,00	0,00	0,00	0,00	0,00	0,00	0,00	0,00	0,00
02	Formazione professionale	0,00	0,00	0,00	0,00	0,00	0,00	0,00	0,00	0,00	0,00	0,00
03	Sostegno all'occupazione	0,00	0,00	0,00	0,00	0,00	0,00	0,00	0,00	0,00	0,00	0,00
04	Politica regionale unitaria per il lavoro e la formazione professionale (solo per le Regioni)	0,00	0,00	0,00	0,00	0,00	0,00	0,00	0,00	0,00	0,00	0,00
<b>Totale Missione 15 - Politiche per il lavoro e la formazione professionale</b>		0,00	0,00	0,00	0,00	0,00	0,00	0,00	0,00	0,00	0,00	0,00
<b>Missione 16 Agricoltura, politiche agroalimentari e pesca</b>												
01	Sviluppo del settore agricolo e del sistema agroalimentare	0,00	0,00	0,00	0,00	0,00	0,00	0,00	0,00	0,00	0,00	0,00
02	Caccia e pesca	0,00	0,00	0,00	0,00	0,00	0,00	0,00	0,00	0,00	0,00	0,00
03	Politica regionale unitaria per l'agricoltura, i sistemi agroalimentari, la caccia e la pesca (solo per le Regioni)	0,00	0,00	0,00	0,00	0,00	0,00	0,00	0,00	0,00	0,00	0,00
<b>Totale Missione 16 - Agricoltura, politiche agroalimentari e pesca</b>		0,00	0,00	0,00	0,00	0,00	0,00	0,00	0,00	0,00	0,00	0,00
<b>Missione 17 Energia e diversificazione delle fonti energetiche</b>												
01	Fonti energetiche	0,00	0,00	0,00	0,00	0,00	0,00	0,00	0,00	0,00	0,00	0,00
02	Politica regionale unitaria per l'energia e la diversificazione delle fonti energetiche (solo per le Regioni)	0,00	0,00	0,00	0,00	0,00	0,00	0,00	0,00	0,00	0,00	0,00
<b>Totale Missione 17 - Energia e diversificazione delle fonti energetiche</b>		0,00	0,00	0,00	0,00	0,00	0,00	0,00	0,00	0,00	0,00	0,00
<b>Missione 18 Relazioni con le altre autonomie territoriali e locali</b>												
01	Relazioni finanziarie con le altre autonomie territoriali	0,00	0,00	0,00	9.750,00	0,00	0,00	0,00	0,00	0,00	0,00	9.750,00
02	Politica regionale unitaria per le relazioni con le altre autonomie locali (solo per le Regioni)	0,00	0,00	0,00	0,00	0,00	0,00	0,00	0,00	0,00	0,00	0,00

PROSPETTO DELLE SPESE DI BILANCIO PER MISSIONI, PROGRAMMI E MACROAGGREGATI - ESERCIZIO 2018

SPESE CORRENTI - PREVISIONI DI COMPETENZA

Missioni e Programmi \ Macroaggregati	Redditi da lavoro dipendente	Imposte e tasse a carico dell'ente	Acquisto di beni e servizi	Trasferimenti correnti	Trasferimenti di tributi (solo per le Regioni)	Fondi perequativi (solo per le Regioni)	Interessi passivi	Altre spese per redditi da capitale	Rimborsi e poste correttive delle entrate	Altre spese correnti	Totale
	101	102	103	104	105	106	107	108	109	110	100
<b>Totale Missione 18 - Relazioni con le altre autonomie territoriali e locali</b>	0,00	0,00	0,00	9.750,00	0,00	0,00	0,00	0,00	0,00	0,00	9.750,00
<b>Missione 19 Relazioni internazionali</b>											
01 Relazioni internazionali e Cooperazione allo sviluppo	0,00	0,00	0,00	0,00	0,00	0,00	0,00	0,00	0,00	0,00	0,00
02 Cooperazione territoriale	0,00	0,00	0,00	0,00	0,00	0,00	0,00	0,00	0,00	0,00	0,00
<b>Totale Missione 19 - Relazioni internazionali</b>	0,00	0,00	0,00	0,00	0,00	0,00	0,00	0,00	0,00	0,00	0,00
<b>Missione 20 Fondi e accantonamenti</b>											
01 Fondo di riserva	0,00	0,00	0,00	0,00	0,00	0,00	0,00	0,00	0,00	5.500,00	5.500,00
02 Fondo crediti di dubbia esigibilità	0,00	0,00	0,00	0,00	0,00	0,00	0,00	0,00	0,00	42.411,00	42.411,00
03 Altri fondi	10.000,00	0,00	0,00	0,00	0,00	0,00	0,00	0,00	0,00	0,00	10.000,00
<b>Totale Missione 20 - Fondi e accantonamenti</b>	10.000,00	0,00	0,00	0,00	0,00	0,00	0,00	0,00	0,00	47.911,00	57.911,00
<b>Missione 50 Debito pubblico</b>											
01 Quota interessi ammortamento mutui e prestiti obbligazionari	0,00	0,00	0,00	0,00	0,00	0,00	54.790,00	0,00	0,00	0,00	54.790,00
<b>Totale Missione 50 - Debito pubblico</b>	0,00	0,00	0,00	0,00	0,00	0,00	54.790,00	0,00	0,00	0,00	54.790,00
<b>Missione 60 Anticipazioni finanziarie</b>											
01 Restituzione anticipazione di tesoreria	0,00	0,00	0,00	0,00	0,00	0,00	0,00	0,00	0,00	0,00	0,00
<b>Totale Missione 60 - Anticipazioni finanziarie</b>	0,00	0,00	0,00	0,00	0,00	0,00	0,00	0,00	0,00	0,00	0,00
<b>Totale Macroaggregati</b>	345.129,58	35.925,00	573.758,44	102.000,00	0,00	0,00	54.790,00	0,00	500,00	64.911,00	1.177.014,02

PROSPETTO DELLE SPESE DI BILANCIO PER MISSIONI, PROGRAMMI E MACROAGGREGATI - ESERCIZIO 2018  
 SPESE IN CONTO CAPITALE E SPESE PER INCREMENTO DI ATTIVITA' FINANZIARIE - PREVISIONI DI COMPETENZA

Missioni e Programmi \ Macroaggregati	Tributi in conto capitale a carico dell'ente	Investimenti fissi lordi e acquisto di terreni	Contributi agli investimenti	Altri trasferimenti in conto capitale	Altre spese in conto capitale	Totale SPESE IN CONTO CAPITALE	Acquisizioni di attività finanziarie	Concessione crediti di breve termine	Concessione crediti di medio-lungo termine	Altre spese per incremento di attività finanziarie	Totale SPESE PER INCREMENTO DI ATTIVITA' FINANZIARIE
	201	202	203	204	205	200	301	302	303	304	300
<b>Missione 01 Servizi istituzionali, generali e di gestione</b>											
01	Organi istituzionali	0,00	0,00	0,00	0,00	0,00	0,00	0,00	0,00	0,00	0,00
02	Segreteria generale	0,00	0,00	0,00	0,00	0,00	0,00	0,00	0,00	0,00	0,00
03	Gestione economica, finanziaria, programmazione e provveditorato	0,00	0,00	0,00	0,00	0,00	0,00	0,00	0,00	0,00	0,00
04	Gestione delle entrate tributarie e servizi fiscali	0,00	0,00	0,00	0,00	0,00	0,00	0,00	0,00	0,00	0,00
05	Gestione dei beni demaniali e patrimoniali	0,00	23.984,56	0,00	0,00	0,00	23.984,56	0,00	0,00	0,00	0,00
06	Ufficio tecnico	0,00	0,00	0,00	0,00	0,00	0,00	0,00	0,00	0,00	0,00
07	Elezioni e consultazioni popolari - Anagrafe e stato civile	0,00	0,00	0,00	0,00	0,00	0,00	0,00	0,00	0,00	0,00
08	Statistica e sistemi informativi	0,00	0,00	0,00	0,00	0,00	0,00	0,00	0,00	0,00	0,00
09	Assistenza tecnico-amministrativa agli enti locali	0,00	0,00	0,00	0,00	0,00	0,00	0,00	0,00	0,00	0,00
10	Risorse umane	0,00	0,00	0,00	0,00	0,00	0,00	0,00	0,00	0,00	0,00
11	Altri servizi generali	0,00	0,00	0,00	0,00	0,00	0,00	0,00	0,00	0,00	0,00
12	Politica regionale unitaria per i servizi istituzionali, generali e di gestione (solo per le Regioni)	0,00	0,00	0,00	0,00	0,00	0,00	0,00	0,00	0,00	0,00
	<b>Totale Missione 1 - Servizi istituzionali, generali e di gestione</b>	0,00	23.984,56	0,00	0,00	0,00	23.984,56	0,00	0,00	0,00	0,00
<b>Missione 02 Giustizia</b>											
01	Uffici giudiziari	0,00	0,00	0,00	0,00	0,00	0,00	0,00	0,00	0,00	0,00
02	Casa circondariale e altri servizi	0,00	0,00	0,00	0,00	0,00	0,00	0,00	0,00	0,00	0,00
03	Politica regionale unitaria per la giustizia (solo per le Regioni)	0,00	0,00	0,00	0,00	0,00	0,00	0,00	0,00	0,00	0,00
	<b>Totale Missione 2 - Giustizia</b>	0,00	0,00	0,00	0,00	0,00	0,00	0,00	0,00	0,00	0,00
<b>Missione 03 Ordine pubblico e sicurezza</b>											
01	Polizia locale e amministrativa	0,00	0,00	0,00	0,00	0,00	0,00	0,00	0,00	0,00	0,00
02	Sistema integrato di sicurezza urbana	0,00	0,00	0,00	0,00	0,00	0,00	0,00	0,00	0,00	0,00
03	Politica regionale unitaria per l'ordine pubblico e la sicurezza (solo per le Regioni)	0,00	0,00	0,00	0,00	0,00	0,00	0,00	0,00	0,00	0,00
	<b>Totale Missione 3 - Ordine pubblico e sicurezza</b>	0,00	0,00	0,00	0,00	0,00	0,00	0,00	0,00	0,00	0,00
<b>Missione 04 Istruzione e diritto allo studio</b>											

PROSPETTO DELLE SPESE DI BILANCIO PER MISSIONI, PROGRAMMI E MACROAGGREGATI - ESERCIZIO 2018  
 SPESE IN CONTO CAPITALE E SPESE PER INCREMENTO DI ATTIVITA' FINANZIARIE - PREVISIONI DI COMPETENZA

Missioni e Programmi \ Macroaggregati	Tributi in conto capitale a carico dell'ente	Investimenti fissi lordi e acquisto di terreni	Contributi agli investimenti	Altri trasferimenti in conto capitale	Altre spese in conto capitale	Totale SPESE IN CONTO CAPITALE	Acquisizioni di attività finanziarie	Concessione crediti di breve termine	Concessione crediti di medio-lungo termine	Altre spese per incremento di attività finanziarie	Totale SPESE PER INCREMENTO DI ATTIVITA' FINANZIARIE
	201	202	203	204	205	200	301	302	303	304	300
01 Istruzione prescolastica	0,00	0,00	0,00	0,00	0,00	0,00	0,00	0,00	0,00	0,00	0,00
02 Altri ordini di istruzione non universitaria	0,00	0,00	0,00	0,00	0,00	0,00	0,00	0,00	0,00	0,00	0,00
03 Edilizia scolastica (solo per le Regioni)	0,00	0,00	0,00	0,00	0,00	0,00	0,00	0,00	0,00	0,00	0,00
04 Istruzione universitaria	0,00	0,00	0,00	0,00	0,00	0,00	0,00	0,00	0,00	0,00	0,00
05 Istruzione tecnica superiore	0,00	0,00	0,00	0,00	0,00	0,00	0,00	0,00	0,00	0,00	0,00
06 Servizi ausiliari all'istruzione	0,00	0,00	0,00	0,00	0,00	0,00	0,00	0,00	0,00	0,00	0,00
07 Diritto allo studio	0,00	0,00	0,00	0,00	0,00	0,00	0,00	0,00	0,00	0,00	0,00
08 Politica regionale unitaria per l'istruzione e il diritto allo studio (solo per le Regioni)	0,00	0,00	0,00	0,00	0,00	0,00	0,00	0,00	0,00	0,00	0,00
<b>Totale Missione 4 - Istruzione e diritto allo studio</b>	<b>0,00</b>	<b>0,00</b>	<b>0,00</b>	<b>0,00</b>	<b>0,00</b>	<b>0,00</b>	<b>0,00</b>	<b>0,00</b>	<b>0,00</b>	<b>0,00</b>	<b>0,00</b>
<b>Missione 05 Tutela e valorizzazione dei beni e delle attività culturali</b>											
01 Valorizzazione dei beni di interesse storico	0,00	0,00	0,00	0,00	0,00	0,00	0,00	0,00	0,00	0,00	0,00
02 Attività culturali e interventi diversi nel settore culturale	0,00	0,00	0,00	0,00	0,00	0,00	0,00	0,00	0,00	0,00	0,00
03 Politica regionale unitaria per la tutela dei beni e delle attività culturali (solo per le Regioni)	0,00	0,00	0,00	0,00	0,00	0,00	0,00	0,00	0,00	0,00	0,00
<b>Totale Missione 5 - Tutela e valorizzazione dei beni e delle attività culturali</b>	<b>0,00</b>	<b>0,00</b>	<b>0,00</b>	<b>0,00</b>	<b>0,00</b>	<b>0,00</b>	<b>0,00</b>	<b>0,00</b>	<b>0,00</b>	<b>0,00</b>	<b>0,00</b>
<b>Missione 06 Politiche giovanili, sport e tempo libero</b>											
01 Sport e tempo libero	0,00	0,00	0,00	0,00	0,00	0,00	0,00	0,00	0,00	0,00	0,00
02 Giovani	0,00	0,00	0,00	0,00	0,00	0,00	0,00	0,00	0,00	0,00	0,00
03 Politica regionale unitaria per i giovani, lo sport e il tempo libero (solo per le Regioni)	0,00	0,00	0,00	0,00	0,00	0,00	0,00	0,00	0,00	0,00	0,00
<b>Totale Missione 6 - Politiche giovanili, sport e tempo libero</b>	<b>0,00</b>	<b>0,00</b>	<b>0,00</b>	<b>0,00</b>	<b>0,00</b>	<b>0,00</b>	<b>0,00</b>	<b>0,00</b>	<b>0,00</b>	<b>0,00</b>	<b>0,00</b>
<b>Missione 07 Turismo</b>											
01 Sviluppo e valorizzazione del turismo	0,00	0,00	0,00	0,00	0,00	0,00	0,00	0,00	0,00	0,00	0,00
02 Politica regionale unitaria per il turismo (solo per le Regioni)	0,00	0,00	0,00	0,00	0,00	0,00	0,00	0,00	0,00	0,00	0,00
<b>Totale Missione 7 - Turismo</b>	<b>0,00</b>	<b>0,00</b>	<b>0,00</b>	<b>0,00</b>	<b>0,00</b>	<b>0,00</b>	<b>0,00</b>	<b>0,00</b>	<b>0,00</b>	<b>0,00</b>	<b>0,00</b>
<b>Missione 08 Assetto del territorio ed edilizia abitativa</b>											



PROSPETTO DELLE SPESE DI BILANCIO PER MISSIONI, PROGRAMMI E MACROAGGREGATI - ESERCIZIO 2018  
 SPESE IN CONTO CAPITALE E SPESE PER INCREMENTO DI ATTIVITA' FINANZIARIE - PREVISIONI DI COMPETENZA

Missioni e Programmi \ Macroaggregati	Tributi in conto capitale a carico dell'ente	Investimenti fissi lordi e acquisto di terreni	Contributi agli investimenti	Altri trasferimenti in conto capitale	Altre spese in conto capitale	Totale SPESE IN CONTO CAPITALE	Acquisizioni di attività finanziarie	Concessione crediti di breve termine	Concessione crediti di medio-lungo termine	Altre spese per incremento di attività finanziarie	Totale SPESE PER INCREMENTO DI ATTIVITA' FINANZIARIE
	201	202	203	204	205	200	301	302	303	304	300
01 Urbanistica e assetto del territorio	0,00	2.500,00	0,00	0,00	0,00	2.500,00	0,00	0,00	0,00	0,00	0,00
02 Edilizia residenziale pubblica e locale e piani di edilizia economico-popolare	0,00	0,00	0,00	0,00	0,00	0,00	0,00	0,00	0,00	0,00	0,00
03 Politica regionale unitaria per l'assetto del territorio e l'edilizia abitativa (solo per le Regioni)	0,00	0,00	0,00	0,00	0,00	0,00	0,00	0,00	0,00	0,00	0,00
<b>Totale Missione 8 - Assetto del territorio ed edilizia abitativa</b>	0,00	2.500,00	0,00	0,00	0,00	2.500,00	0,00	0,00	0,00	0,00	0,00
<b>Missione 09 Sviluppo sostenibile e tutela del territorio e dell'ambiente</b>											
01 Difesa del suolo	0,00	0,00	0,00	0,00	0,00	0,00	0,00	0,00	0,00	0,00	0,00
02 Tutela, valorizzazione e recupero ambientale	0,00	121.000,00	0,00	0,00	0,00	121.000,00	0,00	0,00	0,00	0,00	0,00
03 Rifiuti	0,00	0,00	0,00	0,00	0,00	0,00	0,00	0,00	0,00	0,00	0,00
04 Servizio idrico integrato	0,00	0,00	0,00	0,00	0,00	0,00	0,00	0,00	0,00	0,00	0,00
05 Aree protette, parchi naturali, protezione naturalistica e forestazione	0,00	0,00	0,00	0,00	0,00	0,00	0,00	0,00	0,00	0,00	0,00
06 Tutela e valorizzazione delle risorse idriche	0,00	0,00	0,00	0,00	0,00	0,00	0,00	0,00	0,00	0,00	0,00
07 Sviluppo sostenibile territorio montano piccoli Comuni	0,00	0,00	0,00	0,00	0,00	0,00	0,00	0,00	0,00	0,00	0,00
08 Qualità dell'aria e riduzione dell'inquinamento	0,00	0,00	0,00	0,00	0,00	0,00	0,00	0,00	0,00	0,00	0,00
09 Politica regionale unitaria per lo sviluppo sostenibile e la tutela del territorio e l'ambiente (solo per le Regioni)	0,00	0,00	0,00	0,00	0,00	0,00	0,00	0,00	0,00	0,00	0,00
<b>Totale Missione 9 - Sviluppo sostenibile e tutela del territorio e dell'ambiente</b>	0,00	121.000,00	0,00	0,00	0,00	121.000,00	0,00	0,00	0,00	0,00	0,00
<b>Missione 10 Trasporti e diritto alla mobilità</b>											
01 Trasporto ferroviario	0,00	0,00	0,00	0,00	0,00	0,00	0,00	0,00	0,00	0,00	0,00
02 Trasporto pubblico locale	0,00	0,00	0,00	0,00	0,00	0,00	0,00	0,00	0,00	0,00	0,00
03 Trasporto per vie d'acqua	0,00	0,00	0,00	0,00	0,00	0,00	0,00	0,00	0,00	0,00	0,00
04 Altre modalità di trasporto	0,00	0,00	0,00	0,00	0,00	0,00	0,00	0,00	0,00	0,00	0,00
05 Viabilità e infrastrutture stradali	0,00	554.800,00	0,00	0,00	0,00	554.800,00	0,00	0,00	0,00	0,00	0,00
06 Politica regionale unitaria per i trasporti e il diritto alla mobilità (solo per le Regioni)	0,00	0,00	0,00	0,00	0,00	0,00	0,00	0,00	0,00	0,00	0,00
<b>Totale Missione 10 - Trasporti e diritto alla mobilità</b>	0,00	554.800,00	0,00	0,00	0,00	554.800,00	0,00	0,00	0,00	0,00	0,00
<b>Missione 11 Soccorso civile</b>											
01 Sistema di protezione civile	0,00	0,00	0,00	0,00	0,00	0,00	0,00	0,00	0,00	0,00	0,00

PROSPETTO DELLE SPESE DI BILANCIO PER MISSIONI, PROGRAMMI E MACROAGGREGATI - ESERCIZIO 2018  
 SPESE IN CONTO CAPITALE E SPESE PER INCREMENTO DI ATTIVITA' FINANZIARIE - PREVISIONI DI COMPETENZA

Missioni e Programmi \ Macroaggregati	Tributi in conto capitale a carico dell'ente	Investimenti fissi lordi e acquisto di terreni	Contributi agli investimenti	Altri trasferimenti in conto capitale	Altre spese in conto capitale	Totale SPESE IN CONTO CAPITALE	Acquisizioni di attività finanziarie	Concessione crediti di breve termine	Concessione crediti di medio-lungo termine	Altre spese per incremento di attività finanziarie	Totale SPESE PER INCREMENTO DI ATTIVITA' FINANZIARIE
	201	202	203	204	205	200	301	302	303	304	300
02 Interventi a seguito di calamità naturali	0,00	0,00	0,00	0,00	0,00	0,00	0,00	0,00	0,00	0,00	0,00
03 Politica regionale unitaria per il soccorso e la protezione civile (solo per le Regioni)	0,00	0,00	0,00	0,00	0,00	0,00	0,00	0,00	0,00	0,00	0,00
<b>Totale Missione 11 - Soccorso civile</b>	<b>0,00</b>	<b>0,00</b>	<b>0,00</b>	<b>0,00</b>	<b>0,00</b>	<b>0,00</b>	<b>0,00</b>	<b>0,00</b>	<b>0,00</b>	<b>0,00</b>	<b>0,00</b>
<b>Missione 12 Diritti sociali, politiche sociali e famiglia</b>											
01 Interventi per l'infanzia e i minori e per asili nido	0,00	0,00	0,00	0,00	0,00	0,00	0,00	0,00	0,00	0,00	0,00
02 Interventi per la disabilità	0,00	0,00	0,00	0,00	0,00	0,00	0,00	0,00	0,00	0,00	0,00
03 Interventi per gli anziani	0,00	0,00	0,00	0,00	0,00	0,00	0,00	0,00	0,00	0,00	0,00
04 Interventi per soggetti a rischio di esclusione sociale	0,00	0,00	0,00	0,00	0,00	0,00	0,00	0,00	0,00	0,00	0,00
05 Interventi per le famiglie	0,00	0,00	0,00	0,00	0,00	0,00	0,00	0,00	0,00	0,00	0,00
06 Interventi per il diritto alla casa	0,00	0,00	0,00	0,00	0,00	0,00	0,00	0,00	0,00	0,00	0,00
07 Programmazione e governo della rete dei servizi sociosanitari e sociali	0,00	0,00	0,00	0,00	0,00	0,00	0,00	0,00	0,00	0,00	0,00
08 Cooperazione e associazionismo	0,00	0,00	0,00	0,00	0,00	0,00	0,00	0,00	0,00	0,00	0,00
09 Servizio necroscopico e cimiteriale	0,00	0,00	0,00	0,00	0,00	0,00	0,00	0,00	0,00	0,00	0,00
10 Politica regionale unitaria per i diritti sociali e la famiglia (solo per le Regioni)	0,00	0,00	0,00	0,00	0,00	0,00	0,00	0,00	0,00	0,00	0,00
<b>Totale Missione 12 - Diritti sociali, politiche sociali e famiglia</b>	<b>0,00</b>	<b>0,00</b>	<b>0,00</b>	<b>0,00</b>	<b>0,00</b>	<b>0,00</b>	<b>0,00</b>	<b>0,00</b>	<b>0,00</b>	<b>0,00</b>	<b>0,00</b>
<b>Missione 13 Tutela della salute</b>											
04 Servizio sanitario regionale - ripiano di disavanzi sanitari relativi ad esercizi pregressi	0,00	0,00	0,00	0,00	0,00	0,00	0,00	0,00	0,00	0,00	0,00
05 Servizio sanitario regionale - investimenti sanitari	0,00	0,00	0,00	0,00	0,00	0,00	0,00	0,00	0,00	0,00	0,00
07 Ulteriori spese in materia sanitaria	0,00	0,00	0,00	0,00	0,00	0,00	0,00	0,00	0,00	0,00	0,00
08 Politica regionale unitaria per la tutela della salute (solo per le Regioni)	0,00	0,00	0,00	0,00	0,00	0,00	0,00	0,00	0,00	0,00	0,00
<b>Totale Missione 13 - Tutela della salute</b>	<b>0,00</b>	<b>0,00</b>	<b>0,00</b>	<b>0,00</b>	<b>0,00</b>	<b>0,00</b>	<b>0,00</b>	<b>0,00</b>	<b>0,00</b>	<b>0,00</b>	<b>0,00</b>
<b>Missione 14 Sviluppo economico e competitività</b>											
01 Industria, PMI e Artigianato	0,00	0,00	0,00	0,00	0,00	0,00	0,00	0,00	0,00	0,00	0,00
02 Commercio - reti distributive - tutela dei consumatori	0,00	0,00	0,00	0,00	0,00	0,00	0,00	0,00	0,00	0,00	0,00
03 Ricerca e innovazione	0,00	0,00	0,00	0,00	0,00	0,00	0,00	0,00	0,00	0,00	0,00
04 Reti e altri servizi di pubblica utilità	0,00	0,00	0,00	0,00	0,00	0,00	0,00	0,00	0,00	0,00	0,00

PROSPETTO DELLE SPESE DI BILANCIO PER MISSIONI, PROGRAMMI E MACROAGGREGATI - ESERCIZIO 2018  
 SPESE IN CONTO CAPITALE E SPESE PER INCREMENTO DI ATTIVITA' FINANZIARIE - PREVISIONI DI COMPETENZA

Missioni e Programmi \ Macroaggregati		Tributi in conto capitale a carico dell'ente	Investimenti fissi lordi e acquisto di terreni	Contributi agli investimenti	Altri trasferimenti in conto capitale	Altre spese in conto capitale	Totale SPESE IN CONTO CAPITALE	Acquisizioni di attività finanziarie	Concessione crediti di breve termine	Concessione crediti di medio-lungo termine	Altre spese per incremento di attività finanziarie	Totale SPESE PER INCREMENTO DI ATTIVITA' FINANZIARIE
		201	202	203	204	205	200	301	302	303	304	300
05	Politica regionale unitaria per lo sviluppo economico e la competitività' (solo per le Regioni)	0,00	0,00	0,00	0,00	0,00	0,00	0,00	0,00	0,00	0,00	0,00
<b>Totale Missione 14 - Sviluppo economico e competitività</b>		0,00	0,00	0,00	0,00	0,00	0,00	0,00	0,00	0,00	0,00	0,00
<b>Missione 15 Politiche per il lavoro e la formazione professionale</b>												
01	Servizi per lo sviluppo del mercato del lavoro	0,00	0,00	0,00	0,00	0,00	0,00	0,00	0,00	0,00	0,00	0,00
02	Formazione professionale	0,00	0,00	0,00	0,00	0,00	0,00	0,00	0,00	0,00	0,00	0,00
03	Sostegno all'occupazione	0,00	0,00	0,00	0,00	0,00	0,00	0,00	0,00	0,00	0,00	0,00
04	Politica regionale unitaria per il lavoro e la formazione professionale (solo per le Regioni)	0,00	0,00	0,00	0,00	0,00	0,00	0,00	0,00	0,00	0,00	0,00
<b>Totale Missione 15 - Politiche per il lavoro e la formazione professionale</b>		0,00	0,00	0,00	0,00	0,00	0,00	0,00	0,00	0,00	0,00	0,00
<b>Missione 16 Agricoltura, politiche agroalimentari e pesca</b>												
01	Sviluppo del settore agricolo e del sistema agroalimentare	0,00	0,00	0,00	0,00	0,00	0,00	0,00	0,00	0,00	0,00	0,00
02	Caccia e pesca	0,00	0,00	0,00	0,00	0,00	0,00	0,00	0,00	0,00	0,00	0,00
03	Politica regionale unitaria per l'agricoltura, i sistemi agroalimentari, la caccia e la pesca (solo per le Regioni)	0,00	0,00	0,00	0,00	0,00	0,00	0,00	0,00	0,00	0,00	0,00
<b>Totale Missione 16 - Agricoltura, politiche agroalimentari e pesca</b>		0,00	0,00	0,00	0,00	0,00	0,00	0,00	0,00	0,00	0,00	0,00
<b>Missione 17 Energia e diversificazione delle fonti energetiche</b>												
01	Fonti energetiche	0,00	0,00	0,00	0,00	0,00	0,00	0,00	0,00	0,00	0,00	0,00
02	Politica regionale unitaria per l'energia e la diversificazione delle fonti energetiche (solo per le Regioni)	0,00	0,00	0,00	0,00	0,00	0,00	0,00	0,00	0,00	0,00	0,00
<b>Totale Missione 17 - Energia e diversificazione delle fonti energetiche</b>		0,00	0,00	0,00	0,00	0,00	0,00	0,00	0,00	0,00	0,00	0,00
<b>Missione 18 Relazioni con le altre autonomie territoriali e locali</b>												
01	Relazioni finanziarie con le altre autonomie territoriali	0,00	0,00	0,00	0,00	0,00	0,00	0,00	0,00	0,00	0,00	0,00
02	Politica regionale unitaria per le relazioni con le altre autonomie locali (solo per le Regioni)	0,00	0,00	0,00	0,00	0,00	0,00	0,00	0,00	0,00	0,00	0,00

PROSPETTO DELLE SPESE DI BILANCIO PER MISSIONI, PROGRAMMI E MACROAGGREGATI - ESERCIZIO 2018  
 SPESE IN CONTO CAPITALE E SPESE PER INCREMENTO DI ATTIVITA' FINANZIARIE - PREVISIONI DI COMPETENZA

Missioni e Programmi \ Macroaggregati		Tributi in conto capitale a carico dell'ente	Investimenti fissi lordi e acquisto di terreni	Contributi agli investimenti	Altri trasferimenti in conto capitale	Altre spese in conto capitale	Totale SPESE IN CONTO CAPITALE	Acquisizioni di attività finanziarie	Concessione crediti di breve termine	Concessione crediti di medio-lungo termine	Altre spese per incremento di attività finanziarie	Totale SPESE PER INCREMENTO DI ATTIVITA' FINANZIARIE
		201	202	203	204	205	200	301	302	303	304	300
<b>Totale Missione 18 - Relazioni con le altre autonomie territoriali e locali</b>		0,00	0,00	0,00	0,00	0,00	0,00	0,00	0,00	0,00	0,00	0,00
<b>Missione 19 Relazioni internazionali</b>												
01	Relazioni internazionali e Cooperazione allo sviluppo	0,00	0,00	0,00	0,00	0,00	0,00	0,00	0,00	0,00	0,00	0,00
02	Cooperazione territoriale	0,00	0,00	0,00	0,00	0,00	0,00	0,00	0,00	0,00	0,00	0,00
<b>Totale Missione 19 - Relazioni internazionali</b>		0,00	0,00	0,00	0,00	0,00	0,00	0,00	0,00	0,00	0,00	0,00
<b>Missione 20 Fondi e accantonamenti</b>												
02	Fondo crediti di dubbia esigibilità	0,00	0,00	0,00	0,00	0,00	0,00	0,00	0,00	0,00	0,00	0,00
03	Altri fondi	0,00	0,00	0,00	0,00	0,00	0,00	0,00	0,00	0,00	0,00	0,00
<b>Totale Missione 20 - Fondi e accantonamenti</b>		0,00	0,00	0,00	0,00	0,00	0,00	0,00	0,00	0,00	0,00	0,00
<b>Totale Macroaggregati</b>		0,00	702.284,56	0,00	0,00	0,00	702.284,56	0,00	0,00	0,00	0,00	0,00

PROSPETTO DELLE SPESE DI BILANCIO PER MISSIONI, PROGRAMMI E MACROAGGREGATI - ESERCIZIO 2018  
 SPESE PER RIMBORSO DI PRESTITI - PREVISIONI DI COMPETENZA

Missioni e Programmi \ Macroaggregati		Rimborso di titoli obbligazionari	Rimborso prestiti a breve termine	Rimborso mutui e altri finanziamenti a medio lungo termine	Rimborso di altre forme di indebitamento	Fondi per rimborso prestiti	Totale
		401	402	403	404	405	400
<b>Missione 50 Debito pubblico</b>							
02	Quota capitale ammortamento mutui e prestiti obbligazionari	0,00	0,00	45.480,00	0,00	0,00	45.480,00
Totale Missione 50 - Debito pubblico		0,00	0,00	45.480,00	0,00	0,00	45.480,00
<b>Totale Macroaggregati</b>		0,00	0,00	45.480,00	0,00	0,00	45.480,00

PROSPETTO DELLE SPESE DI BILANCIO PER MISSIONI, PROGRAMMI E MACROAGGREGATI - ESERCIZIO 2018  
 SPESE PER SERVIZI PER CONTO TERZI E PARTITE DI GIRO - PREVISIONI DI COMPETENZA

Missioni e Programmi \ Macroaggregati		Uscite per partite di giro	Uscite per conto terzi	Totale
		701	702	700
<b>Missione 99 Servizi per conto terzi</b>				
01	Servizi per conto terzi - Partite di giro	105.000,00	186.000,00	291.000,00
02	Anticipazioni per il finanziamento del sistema sanitario nazionale	0,00	0,00	0,00
Totale Missione 99 - Servizi per conto terzi		105.000,00	186.000,00	291.000,00
<b>Totale Macroaggregati</b>		105.000,00	186.000,00	291.000,00

BILANCIO DI PREVISIONE ESERCIZIO 2018

SPESE PER TITOLI E MACROAGGREGATI - PREVISIONI DI COMPETENZA

TITOLI E MACROAGGREGATI DI SPESA		Previsioni dell'anno cui si il bilancio		Previsioni dell'anno 2019		Previsioni dell'anno 2020	
		Totale	-di cui non ricorrenti	Totale	-di cui non ricorrenti	Totale	-di cui non ricorrenti
<b>TITOLO 1 - Spese correnti</b>							
101	Redditi da lavoro dipendente	345.129,58	3.800,00	316.550,00	0,00	316.550,00	0,00
102	Imposte e tasse a carico dell'ente	35.925,00	250,00	32.720,00	0,00	32.220,00	0,00
103	Acquisto di beni e servizi	573.758,44	3.000,00	562.213,00	0,00	562.713,00	0,00
104	Trasferimenti correnti	102.000,00	0,00	96.250,00	0,00	96.250,00	0,00
107	Interessi passivi	54.790,00	0,00	52.820,00	0,00	50.740,00	0,00
108	Altre spese per redditi da capitale	0,00	0,00	0,00	0,00	0,00	0,00
109	Rimborsi e poste correttive delle entrate	500,00	0,00	500,00	0,00	500,00	0,00
110	Altre spese correnti	64.911,00	0,00	63.181,00	0,00	63.181,00	0,00
<b>100</b>	<b>Totale TITOLO 1</b>	<b>1.177.014,02</b>	<b>7.050,00</b>	<b>1.124.234,00</b>	<b>0,00</b>	<b>1.122.154,00</b>	<b>0,00</b>
<b>TITOLO 2 - Spese in conto capitale</b>							
201	Tributi in conto capitale a carico dell'ente	0,00	0,00	0,00	0,00	0,00	0,00
202	Investimenti fissi lordi e acquisto di terreni	702.284,56	0,00	77.000,00	0,00	77.000,00	0,00
203	Contributi agli investimenti	0,00	0,00	0,00	0,00	0,00	0,00
204	Altri trasferimenti in conto capitale	0,00	0,00	0,00	0,00	0,00	0,00
205	Altre spese in conto capitale	0,00	0,00	0,00	0,00	0,00	0,00
<b>200</b>	<b>Totale TITOLO 2</b>	<b>702.284,56</b>	<b>0,00</b>	<b>77.000,00</b>	<b>0,00</b>	<b>77.000,00</b>	<b>0,00</b>
<b>TITOLO 3 - Spese per incremento attività finanziarie</b>							
301	Acquisizioni di attività finanziarie	0,00	0,00	0,00	0,00	0,00	0,00
302	Concessione crediti di breve termine	0,00	0,00	0,00	0,00	0,00	0,00
303	Concessione crediti di medio-lungo termine	0,00	0,00	0,00	0,00	0,00	0,00
304	Altre spese per incremento di attività finanziarie	0,00	0,00	0,00	0,00	0,00	0,00
<b>300</b>	<b>Totale TITOLO 3</b>	<b>0,00</b>	<b>0,00</b>	<b>0,00</b>	<b>0,00</b>	<b>0,00</b>	<b>0,00</b>
<b>TITOLO 4 - Rimborso Prestiti</b>							
401	Rimborso di titoli obbligazionari	0,00	0,00	0,00	0,00	0,00	0,00
402	Rimborso prestiti a breve termine	0,00	0,00	0,00	0,00	0,00	0,00
403	Rimborso mutui e altri finanziamenti a medio lungo termine	45.480,00	0,00	47.470,00	0,00	49.540,00	0,00
404	Rimborso di altre forme di indebitamento	0,00	0,00	0,00	0,00	0,00	0,00
405	Fondi per rimborso prestiti	0,00	0,00	0,00	0,00	0,00	0,00
<b>400</b>	<b>Totale TITOLO 4</b>	<b>45.480,00</b>	<b>0,00</b>	<b>47.470,00</b>	<b>0,00</b>	<b>49.540,00</b>	<b>0,00</b>
<b>TITOLO 5 - Chiusura Anticipazioni ricevute da istituto tesoriere/cassie re</b>							
501	Chiusura Anticipazioni ricevute da istituto tesoriere/cassie re	498.000,00	0,00	498.000,00	0,00	498.000,00	0,00
<b>500</b>	<b>Totale TITOLO 5</b>	<b>498.000,00</b>	<b>0,00</b>	<b>498.000,00</b>	<b>0,00</b>	<b>498.000,00</b>	<b>0,00</b>
<b>TITOLO 7 - Uscite per conto terzi e partite di giro</b>							
701	Uscite per partite di giro	105.000,00	0,00	105.000,00	0,00	105.000,00	0,00
702	Uscite per conto terzi	186.000,00	0,00	186.000,00	0,00	186.000,00	0,00
<b>700</b>	<b>Totale TITOLO 7</b>	<b>291.000,00</b>	<b>0,00</b>	<b>291.000,00</b>	<b>0,00</b>	<b>291.000,00</b>	<b>0,00</b>
<b>Totale</b>		<b>2.713.778,58</b>	<b>7.050,00</b>	<b>2.037.704,00</b>	<b>0,00</b>	<b>2.037.694,00</b>	<b>0,00</b>