



**COMUNE DI  
SAN FELICE DEL BENACO  
PROVINCIA DI BRESCIA**

|   |                       |
|---|-----------------------|
| <b>CODICE ENTE</b><br>10421   | <b>CODICE MATERIA</b> |
| <b>DELIBERAZIONE N. 44</b>  |                       |
| Soggetto Invio ai Capigruppo Consiliari<br>con elenco Nr. 15 2022<br>in data 7 MAG 2022 |                       |

**ORIGINALE**

## **Verbale di deliberazione della Giunta Comunale**

**OGGETTO: APPROVAZIONE DELLA RELAZIONE SULLA GESTIONE (ART. 151, COMMA 6 E ART. 231, COMMA 1, D.LGS. N. 267/2000 E ART. 11, COMMA 6, D.LGS. N. 118/2011) DELLA NOTA INTEGRATIVA E DELLO SCHEMA DI RENDICONTO DELL'ESERCIZIO 2021.**

L'anno duemilaventidue addì dodici del mese di maggio alle ore 1930 previa l'osservanza di tutte le formalità prescritte dalla normativa vigente, vennero oggi convocati a seduta i componenti la Giunta Comunale  
All'appello risultano:

ZUIN SIMONE  
TARMANINI SANDRA  
BALDO BRUNO  
BACCOLO MARCO  
MARGINI ELISA

SINDACO  
VICE-SINDACO  
ASSESSORE  
ASSESSORE  
ASSESSORE

| Presente | Assente |
|----------|---------|
|----------|---------|

|    |    |
|----|----|
| Si | No |
| Si | No |
| Si | No |
| No | Si |
| Si | No |

**Totali**

**4 1**

Partecipa il Segretario Comunale Sig. DOTT.SSA MARILENA PERO', il quale provvede alla redazione del presente verbale.

Riscontrata la validità della seduta dal numero degli intervenuti, il Sig. ZUIN SIMONE, SINDACO, assume la presidenza, dichiara aperta la seduta ed invita la Giunta a deliberare sull'argomento di cui all'oggetto sopra indicato.

**N. 44 DEL 12.05.2022**

**OGGETTO: APPROVAZIONE DELLA RELAZIONE SULLA GESTIONE (ART. 151, COMMA 6 E ART. 231, COMMA 1, D.LGS. N. 267/2000 E ART. 11, COMMA. 6, D.LGS. N. 118/2011) DELLA NOTA INTEGRATIVA E DELLO SCHEMA DI RENDICONTO DELL'ESERCIZIO 2021.**

## **LA GIUNTA COMUNALE**

### **PREMESSO che:**

- con la deliberazione di Consiglio Comunale n. 41 in data 9.11.2020, con la quale è stato approvato il Documento Unico di Programmazione 2021-2023 presentato dalla Giunta;
- con deliberazione di Consiglio comunale n. 6 in data 19.4.2021 è stato approvato il Bilancio di previsione finanziario 2021-2023 redatto secondo lo schema di cui all.9 al D.Lgs. n. 118/2011, con allegati ivi compresa la nota di aggiornamento al DUP 2021/2023;
- con le seguenti deliberazioni:
  - Giunta comunale n. 41 in data 29.04.2021 ad oggetto: "Riaccertamento ordinario dei residui attivi e passivi al 31 dicembre 2020 ex art. 3 comma 4 D. Lgs.23.06.2011 n. 118.";
  - Consiglio Comunale n. 21 in data 29.07.2021 ad oggetto: "Assestamento generale e salvaguardia degli equilibri di bilancio 2021 ed adeguamento vincolo covid avanzo vincolato rendiconto 2020";
  - Giunta Comunale n. 76 in data 26.08.2021 ad oggetto: "Prelievo dal fondo di riserva" con comunicazione al Consiglio comunale delibera n. 25 del 15.11.2021
  - Giunta comunale n. 87 in data 16.09.2021 ad oggetto: "Variazione urgente al bilancio di previsione dell'esercizio 2021-2023, per l'esercizio finanziario 2021 e contestuale variazione al D.U.P. 2021-2023 relativamente alle opere pubbliche di competenza 2021." ratificata con delibera di Consiglio comunale n. 26 del 15.11.2021;
  - Consiglio Comunale n. 34 in data 29.11.2021 ad oggetto: "Variazione al Bilancio di Previsione 2021/2023 ai sensi dell'articolo 175 del D.L.Vo 267/2000"
  - Giunta Comunale n. 126 in data 27.12.2021 ad oggetto: "Prelievo dal fondo di riserva" con comunicazione al Consiglio comunale delibera n. 3 del 21.03.2022;  
sono state apportate variazioni al bilancio di previsione finanziario 2021-2023;
- con la stessa deliberazione di Consiglio comunale n. 21 del 29.07.2021 sopra richiamata, esecutiva ai sensi di legge, si è provveduto alla verifica della salvaguardia degli equilibri di bilancio;

**PREMESSO** altresì che l'art. 227, c. 2, d.Lgs. 18/08/2000, n. 267 e l'art. 18, c. 1, lett. b), d.Lgs. 23/06/2011, n. 118, prevedono che gli enti locali deliberano entro il 30 aprile dell'anno successivo il rendiconto della gestione composto dal conto del bilancio, dal conto economico e dallo stato patrimoniale;

**RILEVATO** che con deliberazione del Consiglio comunale n. 34 in data 29.09.2020, questo Comune ha optato per la facoltà di non redigere il bilancio consolidato, come consentito dall'art. 233-bis, c. 3, D.Lgs. 18 agosto 2000, n. 267, sino a diversa decisione dell'Ente ovvero sino a diversa sopravvenuta fino a nuova disposizione;

**RICHIAMATI** gli artt. 151, comma 6 e 231, comma 1, del D.Lgs. 18/08/2000, n. 267 i quali prevedono che al rendiconto dell'esercizio venga allegata una relazione sulla gestione redatta secondo quanto previsto dall'art. 11, comma 6, del d.Lgs. n. 118/2011;

**VISTO** il D.M. 7 settembre 2020;

### **PRESO ATTO** che:

- la gestione finanziaria si è svolta in conformità ai principi e alle regole previste in materia di finanza locale e di contabilità pubblica;
- il Tesoriere comunale ha reso il conto della gestione, ai sensi dell'art. 226, D.Lgs. n. 267/2000, debitamente sottoscritto e corredato di tutta la documentazione contabile prevista (reversali di incasso, mandati di pagamento e relativi allegati di svolgimento, ecc.);
- gli agenti contabili interni a materia e a danaro hanno reso il conto della propria gestione, come previsto dall'art. 233 del D.Lgs. n. 267/2000;

- con determinazione n. 13 in data 31.01.2022, è stato approvato il rendiconto dell'anno 2021, gestione fondi economici e resa dei conti degli agenti contabili interni, verificando la corrispondenza delle riscossioni e dei pagamenti effettuati durante l'esercizio finanziario 2021 con le risultanze del conto del bilancio;
- con propria deliberazione n. 43 in data 12 maggio 2022, è stato approvato il riaccertamento ordinario dei residui ai sensi dell'art. 3, comma 4, del d.Lgs. n. 118/2011;

**VISTO** lo schema del rendiconto della gestione dell'esercizio 2021 redatto secondo lo schema di cui all'allegato 10 al d.Lgs. n. 118/2011 che si allega al presente provvedimento quale parte integrante e sostanziale;

**VISTA** inoltre la nota integrativa al rendiconto della gestione 2021 che contiene tutti gli elementi obbligatori previsti dai principi contabili applicati;

**VISTA** la relazione sulla gestione dell'esercizio 2021, redatta ai sensi dell'art. 11, comma 6, del d.Lgs. n. 118/2011, allegata al presente provvedimento quale parte integrante e sostanziale;

**RITENUTO** di provvedere in merito;

**ACQUISITO** il parere favorevole sulla proposta di deliberazione apposto dal Responsabile dell'Area ai sensi dell'art.49, 1° comma del Decreto Legislativo 18 agosto 2000, n.267 così come modificato dall'art.3, c.1, lettera b, del D.L. n. 174 del 10.10.2012;

**ACQUISITO** il parere favorevole sulla proposta di deliberazione apposto dal Responsabile dell'Area Contabile ai sensi dell'art.49, 1° comma del Decreto Legislativo 18 agosto 2000, n.267 così come modificato dall'art.3, c.1, lettera b, del D.L. n. 174 del 10.10.2012 che attesta che la stessa **COMPORTE** riflessi diretti o indiretti sulla situazione economico-finanziaria o sul patrimonio dell'Ente, che viene allegato alla presente deliberazione per costituirne parte integrante e sostanziale;

**VISTO** l'articolo 48 del Decreto Legislativo nr. 267/2000 concernente le competenze della Giunta Comunale;

**CON VOTI FAVOREVOLI UNANIMI**, espressi in forma palese,

### DELIBERA

1. di approvare lo schema del rendiconto della gestione relativo all'esercizio finanziario 2021 redatto secondo lo schema di cui all'allegato 10 al D.Lgs. n. 118/2011, il quale è allegato al presente provvedimento quale parte integrante e sostanziale;
2. di dare atto che il conto del bilancio dell'esercizio 2021 si chiude con un *avanzo* di amministrazione di € 3.230.062,61 così come risulta dal seguente prospetto riassuntivo della gestione finanziaria:

|   |     | GESTIONE     |              |              |
|---|-----|--------------|--------------|--------------|
|   |     | RESIDUI      | COMPETENZA   | TOTALE       |
| Fondo cassa al 1° gennaio                                       |     |              |              | 1.917.251,92 |
| RISCOSSIONI   | (+) | 1.143.059,46 | 6.694.025,72 | 7.837.085,18 |
| PAGAMENTI   | (-) | 1.034.245,53 | 4.747.565,79 | 5.781.811,32 |
| SALDO DI CASSA AL 31 DICEMBRE                                   | (=) |              |              | 3.972.525,78 |
| PAGAMENTI per azioni esecutive non regolarizzate al 31 dicembre | (-) |              |              | 0,00         |
| FONDO DI CASSA AL 31 DICEMBRE                                   | (=) |              |              | 3.972.525,78 |

|   |            |              |              |                     |
|---|------------|--------------|--------------|---------------------|
| RESIDUI ATTIVI  | (+)        | 1.204.355,19 | 722.087,96   | 1.926.443,15        |
| <i>di cui derivanti da accertamenti di tributi effettuati sulla base della stima del dipartimento delle finanze</i> |            | 0,00         | 0,00         | 0,00                |
| RESIDUI PASSIVI   | (-)        | 498.395,53   | 1.335.843,88 | 1.834.239,41        |
|   |            |              |              |                     |
| FONDO PLURIENNALE VINCOLATO PER SPESE CORRENTI  | (-)        |              |              | 76.200,00           |
| FONDO PLURIENNALE VINCOLATO PER SPESE IN CONTO CAPITALE   | (-)        |              |              | 758.466,91          |
|   |            |              |              |                     |
| <b>RISULTATO DI AMMINISTRAZIONE AL 31 DICEMBRE 2021 (A)</b>   | <b>(=)</b> |              |              | <b>3.230.062,61</b> |
|   |            |              |              |                     |

| <b>Composizione del risultato di amministrazione al 31 dicembre 2021:</b>   |                     |
|---|---------------------|
| <b>Parte accantonata</b>  |                     |
| Fondo crediti di dubbia esigibilità al 31/12/2021   | 627.987,75          |
| Altri accantonamenti  | 85.071,99           |
| <b>Totale parte accantonata (B)</b>   | <b>713.059,74</b>   |
| <b>Parte vincolata</b>  |                     |
| Vincoli derivanti da leggi e dai principi contabili   | 1.827.578,61        |
| Vincoli derivanti da trasferimenti  | 0,00                |
| Vincoli derivanti dalla contrazione di mutui  | 0,00                |
| Vincoli formalmente attribuiti dall'ente  | 24.000,00           |
| Altri vincoli   | 7.443,25            |
| <b>Totale parte vincolata (C)</b>   | <b>1.859.021,86</b> |
| <b>Parte destinata agli investimenti</b>  |                     |
| <b>Totale parte destinata agli investimenti (D)</b>   | <b>0,00</b>         |
| <b>Totale parte disponibile (E=A-B-C-D)</b>   | <b>657.981,01</b>   |
| <b>F) di cui Disavanzo da debito autorizzato e non contratto</b>  | <b>0,00</b>         |
| <b>Se E è negativo, tale importo è iscritto tra le spese del bilancio di previsione come disavanzo da ripianare</b> |                     |

3. di dare atto altresì che:
- il conto economico si chiude con un risultato *positivo* di esercizio di € 523.742,92;
  - il patrimonio netto presenta una consistenza di € 19.946.142,04 e un fondo di dotazione di € 0,00.

4. di approvare la Relazione sulla gestione dell'esercizio 2021, redatta ai sensi dell'art. 11, comma 6, del D.Lgs. n. 118/2011 che si allega al presente provvedimento quale parte integrante e sostanziale;
5. di trasmettere lo schema di rendiconto e la relazione sulla gestione all'organo di revisione, ai fini della resa del prescritto parere;
6. di procedere al deposito dello schema di rendiconto della gestione dell'esercizio 2021, corredato di tutti i documenti previsti dalla normativa, ai fini della sua approvazione;
7. di dichiarare la presente deliberazione, mediante separata ed unanime votazione favorevole, immediatamente eseguibile ai sensi dell'art.134, 4° comma, del D. Lgs. 18 agosto 2000, n.267.
8. di comunicare la stessa ai capigruppo consiliari ai sensi dell'art.125 del D.Lgs. 18 agosto 2000, n.267.

Il presente verbale viene letto e sottoscritto come segue

IL PRESIDENTE  
ZUIN SIMONE



L'Assessore Anziano  
BALDO BRUNO

Il Segretario Comunale  
DOTT.SSA MARILENA PERO'

**COMUNICAZIONE AI CAPIGRUPPO CONSILIARI**  
(art. 125 del D. Lgs.vo 18 agosto 2000, n.267)

Si dà atto che del presente verbale viene data comunicazione oggi **1.7 MAG 2022** giorno di pubblicazione ai Capigruppo Consiliari - come previsto dal 1° comma dell'art. 125 del D. Lgs.vo 18 agosto 2000, n.267.



Il Segretario Comunale  
DOTT.SSA MARILENA PERO'

**REFERTO DI PUBBLICAZIONE**  
(art.124 del D.Lgs.vo 18 agosto 2000, n.267)

Certifico io sottoscritto Segretario Comunale, su conforme dichiarazione del Mezzo responsabile del servizio delle pubblicazioni aventi effetto di pubblicità legale, che copia del presente verbale viene pubblicata oggi **1.7 MAG 2022** all'albo pretorio on-line di questo Comune accessibile al pubblico (art. 32, comma 1, della legge 18 giugno 2009, n. 69) ove rimarrà per 15 giorni consecutivi.



Il Segretario Comunale  
DOTT.SSA MARILENA PERO'



**GIUNTA COMUNALE: DELIBERAZIONE N.44 DEL 12052022**

**OGGETTO: APPROVAZIONE DELLA RELAZIONE SULLA GESTIONE (ART. 151, COMMA 6 E ART. 231, COMMA 1, D.LGS. N. 267/2000 E ART. 11, COMMA. 6, D.LGS. N. 118/2011) DELLA NOTA INTEGRATIVA E DELLO SCHEMA DI RENDICONTO DELL'ESERCIZIO 2021.**

### **PARERI**

espressi ai sensi dell'art. 49, 1° comma del Decreto Leg.vo 18 agosto 2000, n. 267 così come modificati dall'art. 3, c.1, lettera B del D.L. n. 174 in data 10.10.2012

#### **IN ORDINE ALLA REGOLARITA' TECNICA IL RESPONSABILE DELL'AREA CONTABILE**

- esprime parere favorevole sulla proposta di deliberazione,**  
 **esprime parere non favorevole sulla proposta di deliberazione,**



Il Responsabile dell'Area Contabile  
Cobelli Dott.ssa Monica

#### **IN ORDINE ALLA REGOLARITA' CONTABILE IL RESPONSABILE DELL'AREA CONTABILE**

- esprime parere favorevole sulla proposta di deliberazione, attestando che la stessa COMPORTA riflessi diretti o indiretti sulla situazione economico-finanziaria o sul patrimonio dell'Ente,**  
 **esprime parere NON favorevole sulla proposta di deliberazione, attestando che la stessa COMPORTA riflessi diretti o indiretti sulla situazione economico-finanziaria o sul patrimonio dell'Ente,**  
**attesta che la presente proposta di deliberazione NON COMPORTA riflessi diretti o indiretti sulla situazione economico-finanziaria o sul patrimonio dell'Ente,**



Il Responsabile dell'Area Contabile  
Cobelli Dott.ssa Monica

**VISTO DI COMPATIBILITA' MONETARIA ATTESTANTE LA COMPATIBILITA' DEL PAGAMENTO DELLA SPESA CON GLI STANZIAMENTI DI BILANCIO E CON LE REGOLE DI FINANZA PUBBLICA (ART. 9 C. 1 LETTERA A) PUNTO 2 D.L. 78/2009 E L'ORDINAZIONE DELLA SPESA STESSA E LA LIQUIDAZIONE DELLA SPESA STESSA/DEL CONTRIBUTO**

Il Responsabile dell'Area contabile appone il visto in ordine alla compatibilità del pagamento della spesa della proposta di deliberazione,

Il Responsabile dell'Area Contabile  
Cobelli Dott.ssa Monica





**CONTO DEL BILANCIO - GESTIONE DELLE ENTRATE**

| TITOLO<br>TIPOLOGIA | DENOMINAZIONE  | RESIDUI ATTIVI AL<br>1/1/2021 (RS)             |                     | RISCOSSIONI IN<br>C/RESIDUI (RR)        |                     | RIACCERTAMENTI<br>RESIDUI (R)                    |                      | MAGGIORI O MINORI<br>ENTRATE DI<br>COMPETENZA (A-CP) | RESIDUI ATTIVI DA<br>ESERCIZI PREC.<br>(EP=RS-RR+R)  |                   |                   |
|---------------------|--|--|---------------------|---|---------------------|--|----------------------|--|--|-------------------|-------------------|
|                     |  | PREVISIONI<br>DEFINITIVE DI<br>COMPETENZA (CP) |                     | RISCOSSIONI IN<br>C/COMPETENZA (RC)     |                     | ACCERTAMENTI (A)                                 |                      |  | RESIDUI ATTIVI DA<br>ESERCIZIO DI COMP.<br>(EC=A-RC) |                   |                   |
|                     |  | PREVISIONI<br>DEFINITIVE DI CASSA<br>(CS)      |                     | TOTALE<br>RISCOSSIONI<br>(TR = RR + RC) |                     | MAGGIORI O MINORI<br>ENTRATE DI<br>CASSA (TR-CS) |                      |  | TOTALE RESIDUI<br>ATTIVI DA RIPORT.<br>(TR=EP+EC)    |                   |                   |
|                     | <b>FONDO PLURIENNALE VINCOLATO PER SPESE CORRENTI</b>                                    | CP   | 81.720,00           |   |                     |  |                      |  |  |                   |                   |
|                     | <b>FONDO PLURIENNALE VINCOLATO PER SPESE IN CONTO CAPITALE</b>                           | CP   | 741.254,80          |   |                     |  |                      |  |  |                   |                   |
|                     | <b>UTILIZZO AVANZO DI AMMINISTRAZIONE</b>  | CP   | 715.766,68          |   |                     |  |                      |  |  |                   |                   |
|                     | - di cui Utilizzo Fondo anticipazioni di liquidità                                       | CP   | 0,00                |   |                     |  |                      |  |  |                   |                   |
| <b>TITOLO 1:</b>    | <b>Entrate correnti di natura tributaria, contributiva e perequativa</b>                 |  |                     |   |                     |  |                      |  |  |                   |                   |
| <b>10101</b>        | <b>Tipologia 101 - Imposte, tasse e proventi assimilati</b>                              | RS   | 1.170.007,43        | RR                                      | 613.604,04          | R  | -153.116,91          |  | EP   | 403.286,48        |                   |
|                     |  | CP   | 3.910.611,70        | RC                                      | 3.466.648,76        | A  | 3.743.174,45         | CP   | -167.437,25  | EC                | 276.525,69        |
|                     |  | CS   | 5.080.401,13        | TR                                      | 4.080.252,80        | CS   | -1.000.148,33        |  | TR   | 679.812,17        |                   |
| <b>10104</b>        | <b>Tipologia 104 - Compartecipazioni di tributi</b>                                      | RS   | 0,00                | RR                                      | 0,00                | R  | 0,00                 |  | EP   | 0,00              |                   |
|                     |  | CP   | 0,00                | RC                                      | 0,00                | A  | 0,00                 | CP   | 0,00   | EC                | 0,00              |
|                     |  | CS   | 0,00                | TR                                      | 0,00                | CS   | 0,00                 |  | TR   | 0,00              |                   |
| <b>10301</b>        | <b>Tipologia 301 - Fondi perequativi da Amministrazioni Centrali</b>                     | RS   | 0,00                | RR                                      | 0,00                | R  | 0,00                 |  | EP   | 0,00              |                   |
|                     |  | CP   | 0,00                | RC                                      | 0,00                | A  | 0,00                 | CP   | 0,00   | EC                | 0,00              |
|                     |  | CS   | 0,00                | TR                                      | 0,00                | CS   | 0,00                 |  | TR   | 0,00              |                   |
| <b>10000</b>        | <b>Totale TITOLO 1 Entrate correnti di natura tributaria, contributiva e perequativa</b> | RS   | <b>1.170.007,43</b> | RR                                      | <b>613.604,04</b>   | R  | <b>-153.116,91</b>   |  | EP   | <b>403.286,48</b> |                   |
|                     |  | CP   | <b>3.910.611,70</b> | RC                                      | <b>3.466.648,76</b> | A  | <b>3.743.174,45</b>  | CP   | <b>-167.437,25</b>                                   | EC                | <b>276.525,69</b> |
|                     |  | CS   | <b>5.080.401,13</b> | TR                                      | <b>4.080.252,80</b> | CS   | <b>-1.000.148,33</b> |  | TR   | <b>679.812,17</b> |                   |
| <b>TITOLO 2:</b>    | <b>Trasferimenti correnti</b>  |  |                     |   |                     |  |                      |  |  |                   |                   |
| <b>20101</b>        | <b>Tipologia 101 - Trasferimenti correnti da Amministrazioni pubbliche</b>               | RS   | 293.286,65          | RR                                      | 50.347,28           | R  | -3.349,36            |  | EP   | 239.590,01        |                   |
|                     |  | CP   | 734.760,81          | RC                                      | 606.846,21          | A  | 760.101,71           | CP   | 25.340,90  | EC                | 153.255,50        |
|                     |  | CS   | 1.028.047,46        | TR                                      | 657.193,49          | CS   | -370.853,97          |  | TR   | 392.845,51        |                   |

| TITOLO<br>TIPOLOGIA | DENOMINAZIONE   | RESIDUI ATTIVI AL<br>1/1/2021 (RS)             |              | RISCOSSIONI IN<br>C/RESIDUI (RR)        |            | RIACCERTAMENTI<br>RESIDUI (R)                    |             | MAGGIORI O MINORI<br>ENTRATE DI<br>COMPETENZA (A-CP) | RESIDUI ATTIVI DA<br>ESERCIZI PREC.<br>(EP=RS-RR+R)  |    |            |
|---------------------|---|--|--------------|---|------------|--|-------------|--|--|----|------------|
|                     |   | PREVISIONI<br>DEFINITIVE DI<br>COMPETENZA (CP) |              | RISCOSSIONI IN<br>C/COMPETENZA (RC)     |            | ACCERTAMENTI (A)                                 |             |  | RESIDUI ATTIVI DA<br>ESERCIZIO DI COMP.<br>(EC=A-RC) |    |            |
|                     |   | PREVISIONI<br>DEFINITIVE DI CASSA<br>(CS)      |              | TOTALE<br>RISCOSSIONI<br>(TR = RR + RC) |            | MAGGIORI O MINORI<br>ENTRATE DI<br>CASSA (TR-CS) |             |  | TOTALE RESIDUI<br>ATTIVI DA RIPORT.<br>(TR=EP+EC)    |    |            |
| 20102               | Tipologia 102 - Trasferimenti correnti da Famiglie  | RS   | 0,00         | RR                                      | 0,00       | R  | 0,00        | CP   | 0,00   | EP | 0,00       |
|                     |   | CP   | 0,00         | RC                                      | 0,00       | A  | 0,00        |  |  | EC | 0,00       |
|                     |   | CS   | 0,00         | TR                                      | 0,00       | CS   | 0,00        |  |  | TR | 0,00       |
| 20103               | Tipologia 103 - Trasferimenti correnti da Imprese   | RS   | 3.237,84     | RR                                      | 0,00       | R  | 0,00        | CP   | -2.192,07  | EP | 3.237,84   |
|                     |   | CP   | 3.000,00     | RC                                      | 0,00       | A  | 807,93      |  |  | EC | 807,93     |
|                     |   | CS   | 6.237,84     | TR                                      | 0,00       | CS   | -6.237,84   |  |  | TR | 4.045,77   |
| 20104               | Tipologia 104 - Trasferimenti correnti da Istituzioni Sociali Private   | RS   | 0,00         | RR                                      | 0,00       | R  | 0,00        | CP   | 0,00   | EP | 0,00       |
|                     |   | CP   | 0,00         | RC                                      | 0,00       | A  | 0,00        |  |  | EC | 0,00       |
|                     |   | CS   | 0,00         | TR                                      | 0,00       | CS   | 0,00        |  |  | TR | 0,00       |
| 20000               | Totale TITOLO 2 Trasferimenti correnti  | RS   | 296.524,49   | RR                                      | 50.347,28  | R  | -3.349,36   | CP   | 23.148,83  | EP | 242.827,85 |
|                     |   | CP   | 737.760,81   | RC                                      | 606.846,21 | A  | 760.909,64  |  |  | EC | 154.063,43 |
|                     |   | CS   | 1.034.285,30 | TR                                      | 657.193,49 | CS   | -377.091,81 |  |  | TR | 396.891,28 |
| <b>TITOLO 3:</b>    |   | <b>Entrate extratributarie</b>                 |              |   |            |  |             |  |  |    |            |
| 30100               | Tipologia 100 - Vendita di beni e servizi e proventi derivanti dalla gestione dei beni                          | RS   | 92.988,36    | RR                                      | 56.367,44  | R  | -1.366,05   | CP   | -11.641,04   | EP | 35.254,87  |
|                     |   | CP   | 537.338,12   | RC                                      | 460.938,06 | A  | 525.697,08  |  |  | EC | 64.759,02  |
|                     |   | CS   | 630.326,48   | TR                                      | 517.305,50 | CS   | -113.020,98 |  |  | TR | 100.013,89 |
| 30200               | Tipologia 200 - Proventi derivanti dall'attività di controllo e repressione delle irregolarità e degli illeciti | RS   | 181.353,40   | RR                                      | 55.592,20  | R  | -34.147,67  | CP   | -6.200,00  | EP | 91.613,53  |
|                     |   | CP   | 57.000,00    | RC                                      | 29.589,86  | A  | 50.800,00   |  |  | EC | 21.210,14  |
|                     |   | CS   | 238.353,40   | TR                                      | 85.182,06  | CS   | -153.171,34 |  |  | TR | 112.823,67 |
| 30300               | Tipologia 300 - Interessi attivi  | RS   | 183,64       | RR                                      | 183,64     | R  | 0,00        | CP   | 329,61   | EP | 0,00       |
|                     |   | CP   | 900,00       | RC                                      | 1.224,50   | A  | 1.229,61    |  |  | EC | 5,11       |
|                     |   | CS   | 1.083,64     | TR                                      | 1.408,14   | CS   | 324,50      |  |  | TR | 5,11       |
| 30400               | Tipologia 400 - Altre entrate da redditi da capitale  | RS   | 0,00         | RR                                      | 0,00       | R  | 0,00        | CP   | 0,00   | EP | 0,00       |
|                     |   | CP   | 0,00         | RC                                      | 0,00       | A  | 0,00        |  |  | EC | 0,00       |
|                     |   | CS   | 0,00         | TR                                      | 0,00       | CS   | 0,00        |  |  | TR | 0,00       |
| 30500               | Tipologia 500 - Rimborsi e altre entrate correnti   | RS   | 205.500,45   | RR                                      | 166.125,01 | R  | -1.483,46   | CP   | -55.693,76   | EP | 37.891,98  |
|                     |   | CP   | 270.400,00   | RC                                      | 147.848,20 | A  | 214.706,24  |  |  | EC | 66.858,04  |
|                     |   | CS   | 475.900,45   | TR                                      | 313.973,21 | CS   | -161.927,24 |  |  | TR | 104.750,02 |

| TITOLO<br>TIPOLOGIA   | DENOMINAZIONE   | RESIDUI ATTIVI AL<br>1/1/2021 (RS)             |                     | RISCOSSIONI IN<br>C/RESIDUI (RR)        |                     | RIACCERTAMENTI<br>RESIDUI (R)                    |                      | MAGGIORI O MINORI<br>ENTRATE DI<br>COMPETENZA (A-CP) | RESIDUI ATTIVI DA<br>ESERCIZI PREC.<br>(EP=RS-RR+R)  |                   |                   |
|---|---|--|---------------------|---|---------------------|--|----------------------|--|--|-------------------|-------------------|
|   |   | PREVISIONI<br>DEFINITIVE DI<br>COMPETENZA (CP) |                     | RISCOSSIONI IN<br>C/COMPETENZA (RC)     |                     | ACCERTAMENTI (A)                                 |                      |  | RESIDUI ATTIVI DA<br>ESERCIZIO DI COMP.<br>(EC=A-RC) |                   |                   |
|   |   | PREVISIONI<br>DEFINITIVE DI CASSA<br>(CS)      |                     | TOTALE<br>RISCOSSIONI<br>(TR = RR + RC) |                     | MAGGIORI O MINORI<br>ENTRATE DI<br>CASSA (TR-CS) |                      |  | TOTALE RESIDUI<br>ATTIVI DA RIPORT.<br>(TR=EP+EC)    |                   |                   |
| <b>30000</b>  | <b>Totale TITOLO 3 Entrate extratributarie</b>                                      | <b>RS</b>                                      | <b>480.025,85</b>   | <b>RR</b>                               | <b>278.268,29</b>   | <b>R</b>   | <b>-36.997,18</b>    |  | <b>EP</b>  | <b>164.760,38</b> |                   |
|   |   | <b>CP</b>                                      | <b>865.638,12</b>   | <b>RC</b>                               | <b>639.600,62</b>   | <b>A</b>   | <b>792.432,93</b>    | <b>CP</b>  | <b>-73.205,19</b>                                    | <b>EC</b>         | <b>152.832,31</b> |
|   |   | <b>CS</b>                                      | <b>1.345.663,97</b> | <b>TR</b>                               | <b>917.868,91</b>   | <b>CS</b>  | <b>-427.795,06</b>   |  | <b>TR</b>  | <b>317.592,69</b> |                   |
| <b>TITOLO 4: Entrate in conto capitale</b>                    |   |  |                     |   |                     |  |                      |  |  |                   |                   |
| <b>40200</b>  | <b>Tipologia 200 - Contributi agli investimenti</b>                                 | <b>RS</b>                                      | <b>568.533,50</b>   | <b>RR</b>                               | <b>195.370,00</b>   | <b>R</b>   | <b>0,00</b>          |  | <b>EP</b>  | <b>373.163,50</b> |                   |
|   |   | <b>CP</b>                                      | <b>1.256.000,00</b> | <b>RC</b>                               | <b>217.674,20</b>   | <b>A</b>   | <b>350.909,15</b>    | <b>CP</b>  | <b>-905.090,85</b>                                   | <b>EC</b>         | <b>133.234,95</b> |
|   |   | <b>CS</b>                                      | <b>1.824.533,50</b> | <b>TR</b>                               | <b>413.044,20</b>   | <b>CS</b>  | <b>-1.411.489,30</b> |  | <b>TR</b>  | <b>506.398,45</b> |                   |
| <b>40400</b>  | <b>Tipologia 400 - Entrate da alienazione di beni materiali e immateriali</b>       | <b>RS</b>                                      | <b>0,00</b>         | <b>RR</b>                               | <b>0,00</b>         | <b>R</b>   | <b>0,00</b>          |  | <b>EP</b>  | <b>0,00</b>       |                   |
|   |   | <b>CP</b>                                      | <b>71.703,77</b>    | <b>RC</b>                               | <b>21.062,04</b>    | <b>A</b>   | <b>21.062,04</b>     | <b>CP</b>  | <b>-50.641,73</b>                                    | <b>EC</b>         | <b>0,00</b>       |
|   |   | <b>CS</b>                                      | <b>71.703,77</b>    | <b>TR</b>                               | <b>21.062,04</b>    | <b>CS</b>  | <b>-50.641,73</b>    |  | <b>TR</b>  | <b>0,00</b>       |                   |
| <b>40500</b>  | <b>Tipologia 500 - Altre entrate in conto capitale</b>                              | <b>RS</b>                                      | <b>0,00</b>         | <b>RR</b>                               | <b>0,00</b>         | <b>R</b>   | <b>0,00</b>          |  | <b>EP</b>  | <b>0,00</b>       |                   |
|   |   | <b>CP</b>                                      | <b>2.586.478,12</b> | <b>RC</b>                               | <b>1.145.174,92</b> | <b>A</b>   | <b>1.145.174,92</b>  | <b>CP</b>  | <b>-1.441.303,20</b>                                 | <b>EC</b>         | <b>0,00</b>       |
|   |   | <b>CS</b>                                      | <b>2.586.478,12</b> | <b>TR</b>                               | <b>1.145.174,92</b> | <b>CS</b>  | <b>-1.441.303,20</b> |  | <b>TR</b>  | <b>0,00</b>       |                   |
| <b>40000</b>  | <b>Totale TITOLO 4 Entrate in conto capitale</b>                                    | <b>RS</b>                                      | <b>568.533,50</b>   | <b>RR</b>                               | <b>195.370,00</b>   | <b>R</b>   | <b>0,00</b>          |  | <b>EP</b>  | <b>373.163,50</b> |                   |
|   |   | <b>CP</b>                                      | <b>3.914.181,89</b> | <b>RC</b>                               | <b>1.383.911,16</b> | <b>A</b>   | <b>1.517.146,11</b>  | <b>CP</b>  | <b>-2.397.035,78</b>                                 | <b>EC</b>         | <b>133.234,95</b> |
|   |   | <b>CS</b>                                      | <b>4.482.715,39</b> | <b>TR</b>                               | <b>1.579.281,16</b> | <b>CS</b>  | <b>-2.903.434,23</b> |  | <b>TR</b>  | <b>506.398,45</b> |                   |
| <b>TITOLO 6: Accensione di prestiti</b>                       |   |  |                     |   |                     |  |                      |  |  |                   |                   |
| <b>60300</b>  | <b>Tipologia 300 - Accensione Mutui e altri finanziamenti a medio lungo termine</b> | <b>RS</b>                                      | <b>0,00</b>         | <b>RR</b>                               | <b>0,00</b>         | <b>R</b>   | <b>0,00</b>          |  | <b>EP</b>  | <b>0,00</b>       |                   |
|   |   | <b>CP</b>                                      | <b>1.000.000,00</b> | <b>RC</b>                               | <b>0,00</b>         | <b>A</b>   | <b>0,00</b>          | <b>CP</b>  | <b>-1.000.000,00</b>                                 | <b>EC</b>         | <b>0,00</b>       |
|   |   | <b>CS</b>                                      | <b>1.000.000,00</b> | <b>TR</b>                               | <b>0,00</b>         | <b>CS</b>  | <b>-1.000.000,00</b> |  | <b>TR</b>  | <b>0,00</b>       |                   |
| <b>60000</b>  | <b>Totale TITOLO 6 Accensione di prestiti</b>                                       | <b>RS</b>                                      | <b>0,00</b>         | <b>RR</b>                               | <b>0,00</b>         | <b>R</b>   | <b>0,00</b>          |  | <b>EP</b>  | <b>0,00</b>       |                   |
|   |   | <b>CP</b>                                      | <b>1.000.000,00</b> | <b>RC</b>                               | <b>0,00</b>         | <b>A</b>   | <b>0,00</b>          | <b>CP</b>  | <b>-1.000.000,00</b>                                 | <b>EC</b>         | <b>0,00</b>       |
|   |   | <b>CS</b>                                      | <b>1.000.000,00</b> | <b>TR</b>                               | <b>0,00</b>         | <b>CS</b>  | <b>-1.000.000,00</b> |  | <b>TR</b>  | <b>0,00</b>       |                   |
| <b>TITOLO 7: Anticipazioni da istituto tesoriere/cassiere</b> |   |  |                     |   |                     |  |                      |  |  |                   |                   |

| TITOLO<br>TIPOLOGIA   | DENOMINAZIONE   | RESIDUI ATTIVI AL<br>1/1/2021 (RS)             |                      | RISCOSSIONI IN<br>C/RESIDUI (RR)        |                     | RIACCERTAMENTI<br>RESIDUI (R)                    |                      | MAGGIORI O MINORI<br>ENTRATE DI<br>COMPETENZA (A-CP) | RESIDUI ATTIVI DA<br>ESERCIZI PREC.<br>(EP=RS-RR+R)  |                     |                   |
|---|---|--|----------------------|---|---------------------|--|----------------------|--|--|---------------------|-------------------|
|   |   | PREVISIONI<br>DEFINITIVE DI<br>COMPETENZA (CP) |                      | RISCOSSIONI IN<br>C/COMPETENZA (RC)     |                     | ACCERTAMENTI (A)                                 |                      |  | RESIDUI ATTIVI DA<br>ESERCIZIO DI COMP.<br>(EC=A-RC) |                     |                   |
|   |   | PREVISIONI<br>DEFINITIVE DI CASSA<br>(CS)      |                      | TOTALE<br>RISCOSSIONI<br>(TR = RR + RC) |                     | MAGGIORI O MINORI<br>ENTRATE DI<br>CASSA (TR-CS) |                      |  | TOTALE RESIDUI<br>ATTIVI DA RIPORT.<br>(TR=EP+EC)    |                     |                   |
| <b>70100</b>  | <b>Tipologia 100 - Anticipazioni da istituto tesoriere/cassiere</b> | RS   | 0,00                 | RR                                      | 0,00                | R  | 0,00                 |  | EP   | 0,00                |                   |
|   |   | CP   | 600.000,00           | RC                                      | 0,00                | A  | 0,00                 | CP   | -600.000,00  | EC                  | 0,00              |
|   |   | CS   | 600.000,00           | TR                                      | 0,00                | CS   | -600.000,00          |  | TR   | 0,00                |                   |
| <b>70000</b>  | <b>Totale TITOLO 7 Anticipazioni da istituto tesoriere/cassiere</b> | RS   | <b>0,00</b>          | RR                                      | <b>0,00</b>         | R  | <b>0,00</b>          |  | EP   | <b>0,00</b>         |                   |
|   |   | CP   | <b>600.000,00</b>    | RC                                      | <b>0,00</b>         | A  | <b>0,00</b>          | CP   | <b>-600.000,00</b>                                   | EC                  | <b>0,00</b>       |
|   |   | CS   | <b>600.000,00</b>    | TR                                      | <b>0,00</b>         | CS   | <b>-600.000,00</b>   |  | TR   | <b>0,00</b>         |                   |
| <b>TITOLO 9: Entrate per conto di terzi e partite di giro</b> |   |  |                      |   |                     |  |                      |  |  |                     |                   |
| <b>90100</b>  | <b>Tipologia 100 - Entrate per partite di giro</b>                  | RS   | 2.430,89             | RR                                      | 1.730,00            | R  | -700,89              |  | EP   | 0,00                |                   |
|   |   | CP   | 822.000,00           | RC                                      | 596.718,97          | A  | 600.930,30           | CP   | -221.069,70  | EC                  | 4.211,33          |
|   |   | CS   | 824.160,89           | TR                                      | 598.448,97          | CS   | -225.711,92          |  | TR   | 4.211,33            |                   |
| <b>90200</b>  | <b>Tipologia 200 - Entrate per conto terzi</b>                      | RS   | 24.881,65            | RR                                      | 3.739,85            | R  | -824,82              |  | EP   | 20.316,98           |                   |
|   |   | CP   | 90.000,00            | RC                                      | 300,00              | A  | 1.520,25             | CP   | -88.479,75   | EC                  | 1.220,25          |
|   |   | CS   | 114.881,65           | TR                                      | 4.039,85            | CS   | -110.841,80          |  | TR   | 21.537,23           |                   |
| <b>90000</b>  | <b>Totale TITOLO 9 Entrate per conto di terzi e partite di giro</b> | RS   | <b>27.312,54</b>     | RR                                      | <b>5.469,85</b>     | R  | <b>-1.525,71</b>     |  | EP   | <b>20.316,98</b>    |                   |
|   |   | CP   | <b>912.000,00</b>    | RC                                      | <b>597.018,97</b>   | A  | <b>602.450,55</b>    | CP   | <b>-309.549,45</b>                                   | EC                  | <b>5.431,58</b>   |
|   |   | CS   | <b>939.042,54</b>    | TR                                      | <b>602.488,82</b>   | CS   | <b>-336.553,72</b>   |  | TR   | <b>25.748,56</b>    |                   |
| <b>TOTALE DEI TITOLI</b>                                      |   | RS   | <b>2.542.403,81</b>  | RR                                      | <b>1.143.059,46</b> | R  | <b>-194.989,16</b>   |  | EP   | <b>1.204.355,19</b> |                   |
|   |   | CP   | <b>11.940.192,52</b> | RC                                      | <b>6.694.025,72</b> | A  | <b>7.416.113,68</b>  | CP   | <b>-4.524.078,84</b>                                 | EC                  | <b>722.087,96</b> |
|   |   | CS   | <b>14.482.108,33</b> | TR                                      | <b>7.837.085,18</b> | CS   | <b>-6.645.023,15</b> |  | TR   | <b>1.926.443,15</b> |                   |
| <b>TOTALE GENERALE DELLE ENTRATE</b>                          |   | RS   | <b>2.542.403,81</b>  | RR                                      | <b>1.143.059,46</b> | R  | <b>-194.989,16</b>   |  | EP   | <b>1.204.355,19</b> |                   |
|   |   | CP   | <b>13.478.934,00</b> | RC                                      | <b>6.694.025,72</b> | A  | <b>7.416.113,68</b>  | CP   | <b>-4.524.078,84</b>                                 | EC                  | <b>722.087,96</b> |
|   |   | CS   | <b>14.482.108,33</b> | TR                                      | <b>7.837.085,18</b> | CS   | <b>-6.645.023,15</b> |  | TR   | <b>1.926.443,15</b> |                   |

**CONTO DEL BILANCIO - RIEPILOGO GENERALE DELLE ENTRATE**

| TITOLO           | DENOMINAZIONE  | RESIDUI ATTIVI AL 1/1/2021 (RS)          |              | RISCOSSIONI IN C/RESIDUI (RR)     |              | RIACCERTAMENTI RESIDUI (R)                 |               | MAGGIORI O MINORI ENTRATE DI COMPETENZA (A-CP) | RESIDUI ATTIVI DA ESERCIZI PREC. (EP=RS-RR+R)  |            |            |
|------------------|--|--|--------------|-----------------------------------|--------------|--|---------------|--|--|------------|------------|
|                  |  | PREVISIONI DEFINITIVE DI COMPETENZA (CP) |              | RISCOSSIONI IN C/COMPETENZA (RC)  |              | ACCERTAMENTI (A)                           |               |  | RESIDUI ATTIVI DA ESERCIZIO DI COMP. (EC=A-RC) |            |            |
|                  |  | PREVISIONI DEFINITIVE DI CASSA (CS)      |              | TOTALE RISCOSSIONI (TR = RR + RC) |              | MAGGIORI O MINORI ENTRATE DI CASSA (TR-CS) |               |  | TOTALE RESIDUI ATTIVI DA RIPORT. (TR=EP+EC)    |            |            |
|                  | <b>FONDO PLURIENNALE VINCOLATO PER SPESE CORRENTI</b>                    | CP                                       | 81.720,00    |                                   |              |  |               |  |  |            |            |
|                  | <b>FONDO PLURIENNALE VINCOLATO PER SPESE IN CONTO CAPITALE</b>           | CP                                       | 741.254,80   |                                   |              |  |               |  |  |            |            |
|                  | <b>UTILIZZO AVANZO DI AMMINISTRAZIONE</b>                                | CP                                       | 715.766,68   |                                   |              |  |               |  |  |            |            |
|                  | <i>- di cui Utilizzo Fondo anticipazioni di liquidità</i>                | CP                                       | 0,00         |                                   |              |  |               |  |  |            |            |
| <b>TITOLO 1:</b> | <b>Entrate correnti di natura tributaria, contributiva e perequativa</b> | RS                                       | 1.170.007,43 | RR                                | 613.604,04   | R  | -153.116,91   |  | EP   | 403.286,48 |            |
|                  |  | CP                                       | 3.910.611,70 | RC                                | 3.466.648,76 | A  | 3.743.174,45  | CP   | -167.437,25                                    | EC         | 276.525,69 |
|                  |  | CS                                       | 5.080.401,13 | TR                                | 4.080.252,80 | CS   | -1.000.148,33 |  | TR   | 679.812,17 |            |
| <b>TITOLO 2:</b> | <b>Trasferimenti correnti</b>  | RS                                       | 296.524,49   | RR                                | 50.347,28    | R  | -3.349,36     |  | EP   | 242.827,85 |            |
|                  |  | CP                                       | 737.760,81   | RC                                | 606.846,21   | A  | 760.909,64    | CP   | 23.148,83                                      | EC         | 154.063,43 |
|                  |  | CS                                       | 1.034.285,30 | TR                                | 657.193,49   | CS   | -377.091,81   |  | TR   | 396.891,28 |            |
| <b>TITOLO 3:</b> | <b>Entrate extratributarie</b>   | RS                                       | 480.025,85   | RR                                | 278.268,29   | R  | -36.997,18    |  | EP   | 164.760,38 |            |
|                  |  | CP                                       | 865.638,12   | RC                                | 639.600,62   | A  | 792.432,93    | CP   | -73.205,19                                     | EC         | 152.832,31 |
|                  |  | CS                                       | 1.345.663,97 | TR                                | 917.868,91   | CS   | -427.795,06   |  | TR   | 317.592,69 |            |
| <b>TITOLO 4:</b> | <b>Entrate in conto capitale</b>   | RS                                       | 568.533,50   | RR                                | 195.370,00   | R  | 0,00          |  | EP   | 373.163,50 |            |
|                  |  | CP                                       | 3.914.181,89 | RC                                | 1.383.911,16 | A  | 1.517.146,11  | CP   | -2.397.035,78                                  | EC         | 133.234,95 |
|                  |  | CS                                       | 4.482.715,39 | TR                                | 1.579.281,16 | CS   | -2.903.434,23 |  | TR   | 506.398,45 |            |

| TITOLO                               | DENOMINAZIONE                                       | RESIDUI ATTIVI AL 1/1/2021 (RS)          |                      | RISCOSSIONI IN C/RESIDUI (RR)     |                     | RIACCERTAMENTI RESIDUI (R)                 |                      | MAGGIORI O MINORI ENTRATE DI COMPETENZA (A-CP) | RESIDUI ATTIVI DA ESERCIZI PREC. (EP=RS-RR+R)  |                     |                   |
|--------------------------------------|---|--|----------------------|-----------------------------------|---------------------|--|----------------------|--|--|---------------------|-------------------|
|                                      |   | PREVISIONI DEFINITIVE DI COMPETENZA (CP) |                      | RISCOSSIONI IN C/COMPETENZA (RC)  |                     | ACCERTAMENTI (A)                           |                      |  | RESIDUI ATTIVI DA ESERCIZIO DI COMP. (EC=A-RC) |                     |                   |
|                                      |   | PREVISIONI DEFINITIVE DI CASSA (CS)      |                      | TOTALE RISCOSSIONI (TR = RR + RC) |                     | MAGGIORI O MINORI ENTRATE DI CASSA (TR-CS) |                      |  | TOTALE RESIDUI ATTIVI DA RIPORT. (TR=EP+EC)    |                     |                   |
| <b>TITOLO 6:</b>                     | <b>Accensione di prestiti</b>                       | RS                                       | 0,00                 | RR                                | 0,00                | R  | 0,00                 |  | EP   | 0,00                |                   |
|                                      |   | CP                                       | 1.000.000,00         | RC                                | 0,00                | A  | 0,00                 | CP   | -1.000.000,00                                  | EC                  | 0,00              |
|                                      |   | CS                                       | 1.000.000,00         | TR                                | 0,00                | CS   | -1.000.000,00        |  | TR   | 0,00                |                   |
| <b>TITOLO 7:</b>                     | <b>Anticipazioni da istituto tesoriere/cassiere</b> | RS                                       | 0,00                 | RR                                | 0,00                | R  | 0,00                 |  | EP   | 0,00                |                   |
|                                      |   | CP                                       | 600.000,00           | RC                                | 0,00                | A  | 0,00                 | CP   | -600.000,00                                    | EC                  | 0,00              |
|                                      |   | CS                                       | 600.000,00           | TR                                | 0,00                | CS   | -600.000,00          |  | TR   | 0,00                |                   |
| <b>TITOLO 9:</b>                     | <b>Entrate per conto di terzi e partite di giro</b> | RS                                       | 27.312,54            | RR                                | 5.469,85            | R  | -1.525,71            |  | EP   | 20.316,98           |                   |
|                                      |   | CP                                       | 912.000,00           | RC                                | 597.018,97          | A  | 602.450,55           | CP   | -309.549,45                                    | EC                  | 5.431,58          |
|                                      |   | CS                                       | 939.042,54           | TR                                | 602.488,82          | CS   | -336.553,72          |  | TR   | 25.748,56           |                   |
| <b>TOTALE DEI TITOLI</b>             |   | RS                                       | <b>2.542.403,81</b>  | RR                                | <b>1.143.059,46</b> | R  | <b>-194.989,16</b>   |  | EP   | <b>1.204.355,19</b> |                   |
|                                      |   | CP                                       | <b>11.940.192,52</b> | RC                                | <b>6.694.025,72</b> | A  | <b>7.416.113,68</b>  | CP   | <b>-4.524.078,84</b>                           | EC                  | <b>722.087,96</b> |
|                                      |   | CS                                       | <b>14.482.108,33</b> | TR                                | <b>7.837.085,18</b> | CS   | <b>-6.645.023,15</b> |  | TR   | <b>1.926.443,15</b> |                   |
| <b>TOTALE GENERALE DELLE ENTRATE</b> |   | RS                                       | <b>2.542.403,81</b>  | RR                                | <b>1.143.059,46</b> | R  | <b>-194.989,16</b>   |  | EP   | <b>1.204.355,19</b> |                   |
|                                      |   | CP                                       | <b>13.478.934,00</b> | RC                                | <b>6.694.025,72</b> | A  | <b>7.416.113,68</b>  | CP   | <b>-4.524.078,84</b>                           | EC                  | <b>722.087,96</b> |
|                                      |   | CS                                       | <b>14.482.108,33</b> | TR                                | <b>7.837.085,18</b> | CS   | <b>-6.645.023,15</b> |  | TR   | <b>1.926.443,15</b> |                   |

**CONTO DEL BILANCIO - GESTIONE DELLE SPESE**

| MISSIONE, PROGRAMMA,<br>TITOLO | DENOMINAZIONE  | RESIDUI PASSIVI AL<br>1/1/2021 (RS)            |                  | PAGAMENTI IN<br>C/RESIDUI (PR)    |                  | RIACCERTAMENTI<br>RESIDUI (R)           |                  | RESIDUI PASSIVI DA<br>ESERCIZI PREC.<br>(EP=RS-PR+R+P) |                 |   |                  |
|--------------------------------|--|--|------------------|-----------------------------------|------------------|---|------------------|--|-----------------|---|------------------|
|                                |  | PREVISIONI<br>DEFINITIVE DI<br>COMPETENZA (CP) |                  | PAGAMENTI IN<br>C/COMPETENZA (PC) |                  | IMPEGNI (I)                             |                  | ECONOMIE DI<br>COMPETENZA<br>(ECP=CP-I-FPV)            |                 | RESIDUI PASSIVI DA<br>ESERCIZIO DI COMP.<br>(EC=I-PC) |                  |
|                                |  | PREVISIONI<br>DEFINITIVE DI CASSA<br>(CS)      |                  | TOTALE PAGAMENTI<br>(TP=PR+PC)    |                  | FONDO<br>PLURIENNALE<br>VINCOLATO (FPV) |                  |  |                 | TOTALE RESIDUI<br>PASSIVI DA RIPORT.<br>(TR=EP+EC)    |                  |
|                                | <b>DISAVANZO DI AMMINISTRAZIONE</b>                              | CP   | 0,00             |                                   |                  |   |                  |  |                 |   |                  |
|                                | <b>DISAVANZO DERIVANTE DA DEBITO AUTORIZZATO E NON CONTRATTO</b> | CP   | 0,00             |                                   |                  |   |                  |  |                 |   |                  |
| <b>MISSIONE 01</b>             | <b>Servizi istituzionali, generali e di gestione</b>             |  |                  |                                   |                  |   |                  |  |                 |   |                  |
| <b>0101</b>                    | <b>PROGRAMMA 01</b>  | <b>Organi istituzionali</b>                    |                  |                                   |                  |   |                  |  |                 |   |                  |
|                                | <b>Titolo 1</b>  | <b>Spese correnti</b>                          |                  | RS                                | 9.333,29         | PR                                      | 4.400,34         | R  | -565,32         | EP  | 4.367,63         |
|                                |  | CP   | 72.706,00        | PC                                | 46.795,87        | I                                       | 69.046,52        | ECP  | 3.659,48        | EC  | 22.250,65        |
|                                |  | CS   | 82.039,29        | TP                                | 51.196,21        | FPV                                     | 0,00             |  |                 | TR  | 26.618,28        |
|                                | <b>Titolo 2</b>  | <b>Spese in conto capitale</b>                 |                  | RS                                | 0,00             | PR                                      | 0,00             | R  | 0,00            | EP  | 0,00             |
|                                |  | CP   | 0,00             | PC                                | 0,00             | I                                       | 0,00             | ECP  | 0,00            | EC  | 0,00             |
|                                |  | CS   | 0,00             | TP                                | 0,00             | FPV                                     | 0,00             |  |                 | TR  | 0,00             |
|                                | <b>Totale PROGRAMMA 01</b>                                       | <b>Organi istituzionali</b>                    |                  | <b>RS</b>                         | <b>9.333,29</b>  | <b>PR</b>                               | <b>4.400,34</b>  | <b>R</b>   | <b>-565,32</b>  | <b>P</b>  | <b>0,00</b>      |
|                                |  | <b>CP</b>                                      | <b>72.706,00</b> | <b>PC</b>                         | <b>46.795,87</b> | <b>I</b>                                | <b>69.046,52</b> | <b>ECP</b>   | <b>3.659,48</b> | <b>EC</b>   | <b>22.250,65</b> |
|                                |  | <b>CS</b>                                      | <b>82.039,29</b> | <b>TP</b>                         | <b>51.196,21</b> | <b>FPV</b>                              | <b>0,00</b>      |  |                 | <b>TR</b>   | <b>26.618,28</b> |
| <b>0102</b>                    | <b>PROGRAMMA 02</b>  | <b>Segreteria generale</b>                     |                  |                                   |                  |   |                  |  |                 |   |                  |
|                                | <b>Titolo 1</b>  | <b>Spese correnti</b>                          |                  | RS                                | 14.803,93        | PR                                      | 8.073,93         | R  | 0,00            | EP  | 6.730,00         |
|                                |  | CP   | 145.600,00       | PC                                | 67.846,07        | I                                       | 114.893,64       | ECP  | 30.706,36       | EC  | 47.047,57        |
|                                |  | CS   | 160.403,93       | TP                                | 75.920,00        | FPV                                     | 0,00             |  |                 | TR  | 53.777,57        |
|                                | <b>Titolo 2</b>  | <b>Spese in conto capitale</b>                 |                  | RS                                | 0,00             | PR                                      | 0,00             | R  | 0,00            | EP  | 0,00             |
|                                |  | CP   | 0,00             | PC                                | 0,00             | I                                       | 0,00             | ECP  | 0,00            | EC  | 0,00             |
|                                |  | CS   | 0,00             | TP                                | 0,00             | FPV                                     | 0,00             |  |                 | TR  | 0,00             |

| MISSIONE, PROGRAMMA,<br>TITOLO | DENOMINAZIONE   | RESIDUI PASSIVI AL<br>1/1/2021 (RS)                                     |                   | PAGAMENTI IN<br>C/RESIDUI (PR)    |                   | RIACCERTAMENTI<br>RESIDUI (R)           |                   | RESIDUI PASSIVI DA<br>ESERCIZI PREC.<br>(EP=RS-PR+R+P) |                  |           |                  |
|--------------------------------|---|---|-------------------|-----------------------------------|-------------------|---|-------------------|--|------------------|-----------|------------------|
|                                |   | PREVISIONI<br>DEFINITIVE DI<br>COMPETENZA (CP)                          |                   | PAGAMENTI IN<br>C/COMPETENZA (PC) |                   | IMPEGNI (I)                             |                   | ECONOMIE DI<br>COMPETENZA<br>(ECP=CP-I-FPV)            |                  |           |                  |
|                                |   | PREVISIONI<br>DEFINITIVE DI CASSA<br>(CS)                               |                   | TOTALE PAGAMENTI<br>(TP=PR+PC)    |                   | FONDO<br>PLURIENNALE<br>VINCOLATO (FPV) |                   | TOTALE RESIDUI<br>PASSIVI DA RIPORT.<br>(TR=EP+EC)     |                  |           |                  |
| <b>Totale PROGRAMMA 02</b>     | <b>Segreteria generale</b>  | <b>RS</b>   | <b>14.803,93</b>  | <b>PR</b>                         | <b>8.073,93</b>   | <b>R</b>                                | <b>0,00</b>       | <b>P</b>   | <b>0,00</b>      | <b>EP</b> | <b>6.730,00</b>  |
|                                |   | <b>CP</b>   | <b>145.600,00</b> | <b>PC</b>                         | <b>67.846,07</b>  | <b>I</b>                                | <b>114.893,64</b> | <b>ECP</b>   | <b>30.706,36</b> | <b>EC</b> | <b>47.047,57</b> |
|                                |   | <b>CS</b>   | <b>160.403,93</b> | <b>TP</b>                         | <b>75.920,00</b>  | <b>FPV</b>                              | <b>0,00</b>       |  |                  | <b>TR</b> | <b>53.777,57</b> |
| <b>0103</b>                    | <b>PROGRAMMA 03</b>   | <b>Gestione economica, finanziaria, programmazione e provveditorato</b> |                   |                                   |                   |   |                   |  |                  |           |                  |
| <b>Titolo 1</b>                | <b>Spese correnti</b>   | RS  | 20.715,30         | PR                                | 12.463,29         | R                                       | -618,94           |  |                  | EP        | 7.633,07         |
|                                |   | CP  | 225.122,00        | PC                                | 180.679,50        | I                                       | 197.233,47        | ECP  | 23.488,53        | EC        | 16.553,97        |
|                                |   | CS  | 241.437,30        | TP                                | 193.142,79        | FPV                                     | 4.400,00          |  |                  | TR        | 24.187,04        |
| <b>Titolo 2</b>                | <b>Spese in conto capitale</b>  | RS  | 0,00              | PR                                | 0,00              | R                                       | 0,00              |  |                  | EP        | 0,00             |
|                                |   | CP  | 0,00              | PC                                | 0,00              | I                                       | 0,00              | ECP  | 0,00             | EC        | 0,00             |
|                                |   | CS  | 0,00              | TP                                | 0,00              | FPV                                     | 0,00              |  |                  | TR        | 0,00             |
| <b>Totale PROGRAMMA 03</b>     | <b>Gestione economica, finanziaria, programmazione e provveditorato</b> | <b>RS</b>   | <b>20.715,30</b>  | <b>PR</b>                         | <b>12.463,29</b>  | <b>R</b>                                | <b>-618,94</b>    | <b>P</b>   | <b>0,00</b>      | <b>EP</b> | <b>7.633,07</b>  |
|                                |   | <b>CP</b>   | <b>225.122,00</b> | <b>PC</b>                         | <b>180.679,50</b> | <b>I</b>                                | <b>197.233,47</b> | <b>ECP</b>   | <b>23.488,53</b> | <b>EC</b> | <b>16.553,97</b> |
|                                |   | <b>CS</b>   | <b>241.437,30</b> | <b>TP</b>                         | <b>193.142,79</b> | <b>FPV</b>                              | <b>4.400,00</b>   |  |                  | <b>TR</b> | <b>24.187,04</b> |
| <b>0104</b>                    | <b>PROGRAMMA 04</b>   | <b>Gestione delle entrate tributarie e servizi fiscali</b>              |                   |                                   |                   |   |                   |  |                  |           |                  |
| <b>Titolo 1</b>                | <b>Spese correnti</b>   | RS  | 49.429,12         | PR                                | 18.398,71         | R                                       | -20.278,46        |  |                  | EP        | 10.751,95        |
|                                |   | CP  | 155.630,00        | PC                                | 82.573,78         | I                                       | 107.448,74        | ECP  | 48.181,26        | EC        | 24.874,96        |
|                                |   | CS  | 205.059,12        | TP                                | 100.972,49        | FPV                                     | 0,00              |  |                  | TR        | 35.626,91        |
| <b>Titolo 2</b>                | <b>Spese in conto capitale</b>  | RS  | 0,00              | PR                                | 0,00              | R                                       | 0,00              |  |                  | EP        | 0,00             |
|                                |   | CP  | 0,00              | PC                                | 0,00              | I                                       | 0,00              | ECP  | 0,00             | EC        | 0,00             |
|                                |   | CS  | 0,00              | TP                                | 0,00              | FPV                                     | 0,00              |  |                  | TR        | 0,00             |
| <b>Totale PROGRAMMA 04</b>     | <b>Gestione delle entrate tributarie e servizi fiscali</b>              | <b>RS</b>   | <b>49.429,12</b>  | <b>PR</b>                         | <b>18.398,71</b>  | <b>R</b>                                | <b>-20.278,46</b> | <b>P</b>   | <b>0,00</b>      | <b>EP</b> | <b>10.751,95</b> |
|                                |   | <b>CP</b>   | <b>155.630,00</b> | <b>PC</b>                         | <b>82.573,78</b>  | <b>I</b>                                | <b>107.448,74</b> | <b>ECP</b>   | <b>48.181,26</b> | <b>EC</b> | <b>24.874,96</b> |
|                                |   | <b>CS</b>   | <b>205.059,12</b> | <b>TP</b>                         | <b>100.972,49</b> | <b>FPV</b>                              | <b>0,00</b>       |  |                  | <b>TR</b> | <b>35.626,91</b> |
| <b>0105</b>                    | <b>PROGRAMMA 05</b>   | <b>Gestione dei beni demaniali e patrimoniali</b>                       |                   |                                   |                   |   |                   |  |                  |           |                  |



| MISSIONE, PROGRAMMA,<br>TITOLO  | DENOMINAZIONE                  | RESIDUI PASSIVI AL<br>1/1/2021 (RS)                                |                     | PAGAMENTI IN<br>C/RESIDUI (PR)    |                   | RIACCERTAMENTI<br>RESIDUI (R)           |                   | RESIDUI PASSIVI DA<br>ESERCIZI PREC.<br>(EP=RS-PR+R+P) |                   |   |                   |
|---|--------------------------------|--|---------------------|-----------------------------------|-------------------|---|-------------------|--|-------------------|---|-------------------|
|   |                                | PREVISIONI<br>DEFINITIVE DI<br>COMPETENZA (CP)                     |                     | PAGAMENTI IN<br>C/COMPETENZA (PC) |                   | IMPEGNI (I)                             |                   | ECONOMIE DI<br>COMPETENZA<br>(ECP=CP-I-FPV)            |                   | RESIDUI PASSIVI DA<br>ESERCIZIO DI COMP.<br>(EC=I-PC) |                   |
|   |                                | PREVISIONI<br>DEFINITIVE DI CASSA<br>(CS)                          |                     | TOTALE PAGAMENTI<br>(TP=PR+PC)    |                   | FONDO<br>PLURIENNALE<br>VINCOLATO (FPV) |                   |  |                   | TOTALE RESIDUI<br>PASSIVI DA RIPORT.<br>(TR=EP+EC)    |                   |
| <b>Titolo 1</b>   | <b>Spese correnti</b>          | RS   | 60.005,44           | PR                                | 24.423,80         | R                                       | -7.630,44         |  | EP                | 27.951,20   |                   |
|   |                                | CP   | 171.711,58          | PC                                | 64.247,65         | I                                       | 136.526,40        | ECP  | 35.185,18         | EC  | 72.278,75         |
|   |                                | CS   | 231.717,02          | TP                                | 88.671,45         | FPV                                     | 0,00              |  |                   | TR  | 100.229,95        |
| <b>Titolo 2</b>   | <b>Spese in conto capitale</b> | RS   | 12.426,08           | PR                                | 3.147,60          | R                                       | 0,00              |  | EP                | 9.278,48  |                   |
|   |                                | CP   | 986.000,00          | PC                                | 2.488,80          | I                                       | 12.639,20         | ECP  | 893.511,20        | EC  | 10.150,40         |
|   |                                | CS   | 998.426,08          | TP                                | 5.636,40          | FPV                                     | 79.849,60         |  |                   | TR  | 19.428,88         |
| <b>Totale PROGRAMMA 05 Gestione dei beni demaniali e patrimoniali</b> |                                | <b>RS</b>  | <b>72.431,52</b>    | <b>PR</b>                         | <b>27.571,40</b>  | <b>R</b>                                | <b>-7.630,44</b>  | <b>P</b>   | <b>0,00</b>       | <b>EP</b>   | <b>37.229,68</b>  |
|   |                                | <b>CP</b>  | <b>1.157.711,58</b> | <b>PC</b>                         | <b>66.736,45</b>  | <b>I</b>                                | <b>149.165,60</b> | <b>ECP</b>   | <b>928.696,38</b> | <b>EC</b>   | <b>82.429,15</b>  |
|   |                                | <b>CS</b>  | <b>1.230.143,10</b> | <b>TP</b>                         | <b>94.307,85</b>  | <b>FPV</b>                              | <b>79.849,60</b>  |  |                   | <b>TR</b>   | <b>119.658,83</b> |
| <b>0106</b>   | <b>PROGRAMMA 06</b>            | <b>Ufficio tecnico</b>   |                     |                                   |                   |   |                   |  |                   |   |                   |
| <b>Titolo 1</b>   | <b>Spese correnti</b>          | RS   | 76.243,65           | PR                                | 20.224,32         | R                                       | -15.743,94        |  | EP                | 40.275,39   |                   |
|   |                                | CP   | 227.300,00          | PC                                | 166.279,82        | I                                       | 205.358,12        | ECP  | 16.641,88         | EC  | 39.078,30         |
|   |                                | CS   | 298.243,65          | TP                                | 186.504,14        | FPV                                     | 5.300,00          |  |                   | TR  | 79.353,69         |
| <b>Titolo 2</b>   | <b>Spese in conto capitale</b> | RS   | 14.188,50           | PR                                | 13.676,00         | R                                       | 0,00              |  | EP                | 512,50  |                   |
|   |                                | CP   | 79.440,80           | PC                                | 4.440,80          | I                                       | 4.440,80          | ECP  | 57.236,80         | EC  | 0,00              |
|   |                                | CS   | 93.629,30           | TP                                | 18.116,80         | FPV                                     | 17.763,20         |  |                   | TR  | 512,50            |
| <b>Totale PROGRAMMA 06 Ufficio tecnico</b>                            |                                | <b>RS</b>  | <b>90.432,15</b>    | <b>PR</b>                         | <b>33.900,32</b>  | <b>R</b>                                | <b>-15.743,94</b> | <b>P</b>   | <b>0,00</b>       | <b>EP</b>   | <b>40.787,89</b>  |
|   |                                | <b>CP</b>  | <b>306.740,80</b>   | <b>PC</b>                         | <b>170.720,62</b> | <b>I</b>                                | <b>209.798,92</b> | <b>ECP</b>   | <b>73.878,68</b>  | <b>EC</b>   | <b>39.078,30</b>  |
|   |                                | <b>CS</b>  | <b>391.872,95</b>   | <b>TP</b>                         | <b>204.620,94</b> | <b>FPV</b>                              | <b>23.063,20</b>  |  |                   | <b>TR</b>   | <b>79.866,19</b>  |
| <b>0107</b>   | <b>PROGRAMMA 07</b>            | <b>Elezioni e consultazioni popolari - Anagrafe e stato civile</b> |                     |                                   |                   |   |                   |  |                   |   |                   |
| <b>Titolo 1</b>   | <b>Spese correnti</b>          | RS   | 3.557,62            | PR                                | 325,82            | R                                       | -2.627,36         |  | EP                | 604,44  |                   |
|   |                                | CP   | 77.650,00           | PC                                | 73.277,37         | I                                       | 75.978,94         | ECP  | 1.671,06          | EC  | 2.701,57          |
|   |                                | CS   | 79.319,69           | TP                                | 73.603,19         | FPV                                     | 0,00              |  |                   | TR  | 3.306,01          |
| <b>Titolo 2</b>   | <b>Spese in conto capitale</b> | RS   | 0,00                | PR                                | 0,00              | R                                       | 0,00              |  | EP                | 0,00  |                   |
|   |                                | CP   | 0,00                | PC                                | 0,00              | I                                       | 0,00              | ECP  | 0,00              | EC  | 0,00              |
|   |                                | CS   | 0,00                | TP                                | 0,00              | FPV                                     | 0,00              |  |                   | TR  | 0,00              |

| MISSIONE, PROGRAMMA,<br>TITOLO | DENOMINAZIONE  | RESIDUI PASSIVI AL<br>1/1/2021 (RS)            |                  | PAGAMENTI IN<br>C/RESIDUI (PR)    |                  | RIACCERTAMENTI<br>RESIDUI (R)           |                  | RESIDUI PASSIVI DA<br>ESERCIZI PREC.<br>(EP=RS-PR+R+P) |                 |           |                  |
|--------------------------------|--|--|------------------|-----------------------------------|------------------|---|------------------|--|-----------------|-----------|------------------|
|                                |  | PREVISIONI<br>DEFINITIVE DI<br>COMPETENZA (CP) |                  | PAGAMENTI IN<br>C/COMPETENZA (PC) |                  | IMPEGNI (I)                             |                  | ECONOMIE DI<br>COMPETENZA<br>(ECP=CP-I-FPV)            |                 |           |                  |
|                                |  | PREVISIONI<br>DEFINITIVE DI CASSA<br>(CS)      |                  | TOTALE PAGAMENTI<br>(TP=PR+PC)    |                  | FONDO<br>PLURIENNALE<br>VINCOLATO (FPV) |                  | TOTALE RESIDUI<br>PASSIVI DA RIPORT.<br>(TR=EP+EC)     |                 |           |                  |
| <b>Totale PROGRAMMA 07</b>     | <b>Elezioni e consultazioni popolari - Anagrafe e stato civile</b> | <b>RS</b>                                      | <b>3.557,62</b>  | <b>PR</b>                         | <b>325,82</b>    | <b>R</b>                                | <b>-2.627,36</b> | <b>P</b>   | <b>0,00</b>     | <b>EP</b> | <b>604,44</b>    |
|                                |  | <b>CP</b>                                      | <b>77.650,00</b> | <b>PC</b>                         | <b>73.277,37</b> | <b>I</b>                                | <b>75.978,94</b> | <b>ECP</b>   | <b>1.671,06</b> | <b>EC</b> | <b>2.701,57</b>  |
|                                |  | <b>CS</b>                                      | <b>79.319,69</b> | <b>TP</b>                         | <b>73.603,19</b> | <b>FPV</b>                              | <b>0,00</b>      |  |                 | <b>TR</b> | <b>3.306,01</b>  |
| <b>0108</b>                    | <b>PROGRAMMA 08</b>  | <b>Statistica e sistemi informativi</b>        |                  |                                   |                  |   |                  |  |                 |           |                  |
| <b>Titolo 1</b>                | <b>Spese correnti</b>  | RS   | 0,00             | PR                                | 0,00             | R                                       | 0,00             |  |                 | EP        | 0,00             |
|                                |  | CP   | 0,00             | PC                                | 0,00             | I                                       | 0,00             | ECP  | 0,00            | EC        | 0,00             |
|                                |  | CS   | 0,00             | TP                                | 0,00             | FPV                                     | 0,00             |  |                 | TR        | 0,00             |
| <b>Titolo 2</b>                | <b>Spese in conto capitale</b>                                     | RS   | 0,00             | PR                                | 0,00             | R                                       | 0,00             |  |                 | EP        | 0,00             |
|                                |  | CP   | 0,00             | PC                                | 0,00             | I                                       | 0,00             | ECP  | 0,00            | EC        | 0,00             |
|                                |  | CS   | 0,00             | TP                                | 0,00             | FPV                                     | 0,00             |  |                 | TR        | 0,00             |
| <b>Totale PROGRAMMA 08</b>     | <b>Statistica e sistemi informativi</b>                            | <b>RS</b>                                      | <b>0,00</b>      | <b>PR</b>                         | <b>0,00</b>      | <b>R</b>                                | <b>0,00</b>      | <b>P</b>   | <b>0,00</b>     | <b>EP</b> | <b>0,00</b>      |
|                                |  | <b>CP</b>                                      | <b>0,00</b>      | <b>PC</b>                         | <b>0,00</b>      | <b>I</b>                                | <b>0,00</b>      | <b>ECP</b>   | <b>0,00</b>     | <b>EC</b> | <b>0,00</b>      |
|                                |  | <b>CS</b>                                      | <b>0,00</b>      | <b>TP</b>                         | <b>0,00</b>      | <b>FPV</b>                              | <b>0,00</b>      |  |                 | <b>TR</b> | <b>0,00</b>      |
| <b>0110</b>                    | <b>PROGRAMMA 10</b>  | <b>Risorse umane</b>                           |                  |                                   |                  |   |                  |  |                 |           |                  |
| <b>Titolo 1</b>                | <b>Spese correnti</b>  | RS   | 7.671,92         | PR                                | 1.319,30         | R                                       | 0,00             |  |                 | EP        | 6.352,62         |
|                                |  | CP   | 89.120,00        | PC                                | 32.411,82        | I                                       | 50.109,31        | ECP  | 7.110,69        | EC        | 17.697,49        |
|                                |  | CS   | 64.891,92        | TP                                | 33.731,12        | FPV                                     | 31.900,00        |  |                 | TR        | 24.050,11        |
| <b>Titolo 2</b>                | <b>Spese in conto capitale</b>                                     | RS   | 0,00             | PR                                | 0,00             | R                                       | 0,00             |  |                 | EP        | 0,00             |
|                                |  | CP   | 0,00             | PC                                | 0,00             | I                                       | 0,00             | ECP  | 0,00            | EC        | 0,00             |
|                                |  | CS   | 0,00             | TP                                | 0,00             | FPV                                     | 0,00             |  |                 | TR        | 0,00             |
| <b>Totale PROGRAMMA 10</b>     | <b>Risorse umane</b>   | <b>RS</b>                                      | <b>7.671,92</b>  | <b>PR</b>                         | <b>1.319,30</b>  | <b>R</b>                                | <b>0,00</b>      | <b>P</b>   | <b>0,00</b>     | <b>EP</b> | <b>6.352,62</b>  |
|                                |  | <b>CP</b>                                      | <b>89.120,00</b> | <b>PC</b>                         | <b>32.411,82</b> | <b>I</b>                                | <b>50.109,31</b> | <b>ECP</b>   | <b>7.110,69</b> | <b>EC</b> | <b>17.697,49</b> |
|                                |  | <b>CS</b>                                      | <b>64.891,92</b> | <b>TP</b>                         | <b>33.731,12</b> | <b>FPV</b>                              | <b>31.900,00</b> |  |                 | <b>TR</b> | <b>24.050,11</b> |
| <b>0111</b>                    | <b>PROGRAMMA 11</b>  | <b>Altri servizi generali</b>                  |                  |                                   |                  |   |                  |  |                 |           |                  |

| MISSIONE, PROGRAMMA, TITOLO   | DENOMINAZIONE                  | RESIDUI PASSIVI AL 1/1/2021 (RS)         |              | PAGAMENTI IN C/RESIDUI (PR)    |              | RIACCERTAMENTI RESIDUI (R)        |              | RESIDUI PASSIVI DA ESERCIZI PREC. (EP=RS-PR+R+P) |              |
|---|--------------------------------|--|--------------|--------------------------------|--------------|-----------------------------------|--------------|--|--------------|
|   |                                | PREVISIONI DEFINITIVE DI COMPETENZA (CP) |              | PAGAMENTI IN C/COMPETENZA (PC) |              | IMPEGNI (I)                       |              | ECONOMIE DI COMPETENZA (ECP=CP-I-FPV)            |              |
|   |                                | PREVISIONI DEFINITIVE DI CASSA (CS)      |              | TOTALE PAGAMENTI (TP=PR+PC)    |              | FONDO PLURIENNALE VINCOLATO (FPV) |              | TOTALE RESIDUI PASSIVI DA RIPORT. (TR=EP+EC)     |              |
| <b>Titolo 1</b>   | <b>Spese correnti</b>          | RS                                       | 108.646,79   | PR                             | 58.590,56    | R                                 | -8.202,09    | EP   | 41.854,14    |
|   |                                | CP                                       | 572.650,00   | PC                             | 426.952,16   | I                                 | 529.187,10   | ECP  | 43.462,90    |
|   |                                | CS                                       | 681.296,79   | TP                             | 485.542,72   | FPV                               | 0,00         | TR   | 144.089,08   |
| <b>Titolo 2</b>   | <b>Spese in conto capitale</b> | RS                                       | 18.537,75    | PR                             | 11.705,75    | R                                 | 0,00         | EP   | 6.832,00     |
|   |                                | CP                                       | 1.077.098,40 | PC                             | 7.338,15     | I                                 | 30.211,93    | ECP  | 1.037.288,07 |
|   |                                | CS                                       | 1.095.636,15 | TP                             | 19.043,90    | FPV                               | 9.598,40     | TR   | 29.705,78    |
| <b>Totale PROGRAMMA 11 Altri servizi generali</b>                       |                                | RS                                       | 127.184,54   | PR                             | 70.296,31    | R                                 | -8.202,09    | P  | 0,00         |
|   |                                | CP                                       | 1.649.748,40 | PC                             | 434.290,31   | I                                 | 559.399,03   | ECP  | 1.080.750,97 |
|   |                                | CS                                       | 1.776.932,94 | TP                             | 504.586,62   | FPV                               | 9.598,40     | TR   | 173.794,86   |
| <b>Totale MISSIONE 01 Servizi istituzionali, generali e di gestione</b> |                                | RS                                       | 395.559,39   | PR                             | 176.749,42   | R                                 | -55.666,55   | EP   | 163.143,42   |
|   |                                | CP                                       | 3.880.028,78 | PC                             | 1.155.331,79 | I                                 | 1.533.074,17 | ECP  | 2.198.143,41 |
|   |                                | CS                                       | 4.232.100,24 | TP                             | 1.332.081,21 | FPV                               | 148.811,20   | TR   | 540.885,80   |
| <b>MISSIONE 03 Ordine pubblico e sicurezza</b>                          |                                |  |              |                                |              |                                   |              |  |              |
| <b>0301 PROGRAMMA 01 Polizia locale e amministrativa</b>                |                                |  |              |                                |              |                                   |              |  |              |
| <b>Titolo 1</b>   | <b>Spese correnti</b>          | RS                                       | 33.626,67    | PR                             | 31.048,72    | R                                 | -531,97      | EP   | 2.045,98     |
|   |                                | CP                                       | 214.500,00   | PC                             | 162.176,72   | I                                 | 175.346,76   | ECP  | 36.953,24    |
|   |                                | CS                                       | 245.926,67   | TP                             | 193.225,44   | FPV                               | 2.200,00     | TR   | 15.216,02    |
| <b>Titolo 2</b>   | <b>Spese in conto capitale</b> | RS                                       | 1.407,00     | PR                             | 1.407,00     | R                                 | 0,00         | EP   | 0,00         |
|   |                                | CP                                       | 238.593,00   | PC                             | 30.046,74    | I                                 | 30.046,74    | ECP  | 22.151,36    |
|   |                                | CS                                       | 240.000,00   | TP                             | 31.453,74    | FPV                               | 186.394,90   | TR   | 0,00         |
| <b>Totale PROGRAMMA 01 Polizia locale e amministrativa</b>              |                                | RS                                       | 35.033,67    | PR                             | 32.455,72    | R                                 | -531,97      | P  | 0,00         |
|   |                                | CP                                       | 453.093,00   | PC                             | 192.223,46   | I                                 | 205.393,50   | ECP  | 59.104,60    |
|   |                                | CS                                       | 485.926,67   | TP                             | 224.679,18   | FPV                               | 188.594,90   | TR   | 15.216,02    |
| <b>0302 PROGRAMMA 02 Sistema integrato di sicurezza urbana</b>          |                                |  |              |                                |              |                                   |              |  |              |

| MISSIONE, PROGRAMMA, TITOLO | DENOMINAZIONE                                | RESIDUI PASSIVI AL 1/1/2021 (RS)                    |                   | PAGAMENTI IN C/RESIDUI (PR)    |                   | RIACCERTAMENTI RESIDUI (R)        |                   | RESIDUI PASSIVI DA ESERCIZI PREC. (EP=RS-PR+R+P) |                   |
|-----------------------------|--|---|-------------------|--------------------------------|-------------------|-----------------------------------|-------------------|--|-------------------|
|                             |  | PREVISIONI DEFINITIVE DI COMPETENZA (CP)            |                   | PAGAMENTI IN C/COMPETENZA (PC) |                   | IMPEGNI (I)                       |                   | ECONOMIE DI COMPETENZA (ECP=CP-I-FPV)            |                   |
|                             |  | PREVISIONI DEFINITIVE DI CASSA (CS)                 |                   | TOTALE PAGAMENTI (TP=PR+PC)    |                   | FONDO PLURIENNALE VINCOLATO (FPV) |                   | TOTALE RESIDUI PASSIVI DA RIPORT. (TR=EP+EC)     |                   |
| <b>Titolo 1</b>             | <b>Spese correnti</b>                        | RS  | 0,00              | PR                             | 0,00              | R                                 | 0,00              | EP   | 0,00              |
|                             |  | CP  | 4.172,02          | PC                             | 0,00              | I                                 | 4.069,92          | ECP  | 102,10            |
|                             |  | CS  | 4.172,02          | TP                             | 0,00              | FPV                               | 0,00              | TR   | 4.069,92          |
| <b>Titolo 2</b>             | <b>Spese in conto capitale</b>               | RS  | 0,00              | PR                             | 0,00              | R                                 | 0,00              | EP   | 0,00              |
|                             |  | CP  | 0,00              | PC                             | 0,00              | I                                 | 0,00              | ECP  | 0,00              |
|                             |  | CS  | 0,00              | TP                             | 0,00              | FPV                               | 0,00              | TR   | 0,00              |
| <b>Totale PROGRAMMA 02</b>  | <b>Sistema integrato di sicurezza urbana</b> | RS  | <b>0,00</b>       | PR                             | <b>0,00</b>       | R                                 | <b>0,00</b>       | P  | <b>0,00</b>       |
|                             |  | CP  | <b>4.172,02</b>   | PC                             | <b>0,00</b>       | I                                 | <b>4.069,92</b>   | ECP  | <b>102,10</b>     |
|                             |  | CS  | <b>4.172,02</b>   | TP                             | <b>0,00</b>       | FPV                               | <b>0,00</b>       | TR   | <b>4.069,92</b>   |
| <b>Totale MISSIONE 03</b>   | <b>Ordine pubblico e sicurezza</b>           | RS  | <b>35.033,67</b>  | PR                             | <b>32.455,72</b>  | R                                 | <b>-531,97</b>    | EP   | <b>2.045,98</b>   |
|                             |  | CP  | <b>457.265,02</b> | PC                             | <b>192.223,46</b> | I                                 | <b>209.463,42</b> | ECP  | <b>59.206,70</b>  |
|                             |  | CS  | <b>490.098,69</b> | TP                             | <b>224.679,18</b> | FPV                               | <b>188.594,90</b> | TR   | <b>19.285,94</b>  |
| <b>MISSIONE 04</b>          | <b>Istruzione e diritto allo studio</b>      |   |                   |                                |                   |                                   |                   |  |                   |
| <b>0401</b>                 | <b>PROGRAMMA 01</b>                          | <b>Istruzione prescolastica</b>                     |                   |                                |                   |                                   |                   |  |                   |
| <b>Titolo 1</b>             | <b>Spese correnti</b>                        | RS  | 7.576,14          | PR                             | 2.529,29          | R                                 | -5.046,85         | EP   | 0,00              |
|                             |  | CP  | 125.594,38        | PC                             | 108.944,90        | I                                 | 120.151,76        | ECP  | 5.442,62          |
|                             |  | CS  | 133.170,52        | TP                             | 111.474,19        | FPV                               | 0,00              | TR   | 11.206,86         |
| <b>Titolo 2</b>             | <b>Spese in conto capitale</b>               | RS  | 157.369,09        | PR                             | 146.902,83        | R                                 | 0,00              | EP   | 10.466,26         |
|                             |  | CP  | 150.000,00        | PC                             | 0,00              | I                                 | 0,00              | ECP  | 150.000,00        |
|                             |  | CS  | 307.369,09        | TP                             | 146.902,83        | FPV                               | 0,00              | TR   | 10.466,26         |
| <b>Totale PROGRAMMA 01</b>  | <b>Istruzione prescolastica</b>              | RS  | <b>164.945,23</b> | PR                             | <b>149.432,12</b> | R                                 | <b>-5.046,85</b>  | P  | <b>0,00</b>       |
|                             |  | CP  | <b>275.594,38</b> | PC                             | <b>108.944,90</b> | I                                 | <b>120.151,76</b> | ECP  | <b>155.442,62</b> |
|                             |  | CS  | <b>440.539,61</b> | TP                             | <b>258.377,02</b> | FPV                               | <b>0,00</b>       | TR   | <b>21.673,12</b>  |
| <b>0402</b>                 | <b>PROGRAMMA 02</b>                          | <b>Altri ordini di istruzione non universitaria</b> |                   |                                |                   |                                   |                   |  |                   |

| MISSIONE, PROGRAMMA,<br>TITOLO | DENOMINAZIONE                                       | RESIDUI PASSIVI AL<br>1/1/2021 (RS)            |                     | PAGAMENTI IN<br>C/RESIDUI (PR)    |                   | RIACCERTAMENTI<br>RESIDUI (R)           |                   | RESIDUI PASSIVI DA<br>ESERCIZI PREC.<br>(EP=RS-PR+R+P) |                   |   |                   |
|--------------------------------|---|--|---------------------|-----------------------------------|-------------------|---|-------------------|--|-------------------|---|-------------------|
|                                |   | PREVISIONI<br>DEFINITIVE DI<br>COMPETENZA (CP) |                     | PAGAMENTI IN<br>C/COMPETENZA (PC) |                   | IMPEGNI (I)                             |                   | ECONOMIE DI<br>COMPETENZA<br>(ECP=CP-I-FPV)            |                   | RESIDUI PASSIVI DA<br>ESERCIZIO DI COMP.<br>(EC=I-PC) |                   |
|                                |   | PREVISIONI<br>DEFINITIVE DI CASSA<br>(CS)      |                     | TOTALE PAGAMENTI<br>(TP=PR+PC)    |                   | FONDO<br>PLURIENNALE<br>VINCOLATO (FPV) |                   |  |                   | TOTALE RESIDUI<br>PASSIVI DA RIPORT.<br>(TR=EP+EC)    |                   |
| <b>Titolo 1</b>                | <b>Spese correnti</b>                               | RS   | 31.658,51           | PR                                | 18.264,37         | R                                       | -12.264,64        |  |                   | EP  | 1.129,50          |
|                                |   | CP   | 100.400,00          | PC                                | 65.532,80         | I                                       | 88.494,00         | ECP  | 11.906,00         | EC  | 22.961,20         |
|                                |   | CS   | 132.058,51          | TP                                | 83.797,17         | FPV                                     | 0,00              |  |                   | TR  | 24.090,70         |
| <b>Titolo 2</b>                | <b>Spese in conto capitale</b>                      | RS   | 91.019,39           | PR                                | 77.597,51         | R                                       | 0,00              |  |                   | EP  | 13.421,88         |
|                                |   | CP   | 1.140.370,00        | PC                                | 87.028,35         | I                                       | 273.042,95        | ECP  | 663.428,88        | EC  | 186.014,60        |
|                                |   | CS   | 1.231.389,39        | TP                                | 164.625,86        | FPV                                     | 203.898,17        |  |                   | TR  | 199.436,48        |
| <b>Totale PROGRAMMA 02</b>     | <b>Altri ordini di istruzione non universitaria</b> | <b>RS</b>                                      | <b>122.677,90</b>   | <b>PR</b>                         | <b>95.861,88</b>  | <b>R</b>                                | <b>-12.264,64</b> | <b>P</b>   | <b>0,00</b>       | <b>EP</b>   | <b>14.551,38</b>  |
|                                |   | <b>CP</b>                                      | <b>1.240.770,00</b> | <b>PC</b>                         | <b>152.561,15</b> | <b>I</b>                                | <b>361.536,95</b> | <b>ECP</b>   | <b>675.334,88</b> | <b>EC</b>   | <b>208.975,80</b> |
|                                |   | <b>CS</b>                                      | <b>1.363.447,90</b> | <b>TP</b>                         | <b>248.423,03</b> | <b>FPV</b>                              | <b>203.898,17</b> |  |                   | <b>TR</b>   | <b>223.527,18</b> |
| <b>0406</b>                    | <b>PROGRAMMA 06</b>                                 | <b>Servizi ausiliari all'istruzione</b>        |                     |                                   |                   |   |                   |  |                   |   |                   |
| <b>Titolo 1</b>                | <b>Spese correnti</b>                               | RS   | 9.342,83            | PR                                | 9.342,83          | R                                       | 0,00              |  |                   | EP  | 0,00              |
|                                |   | CP   | 103.600,00          | PC                                | 56.973,67         | I                                       | 61.063,99         | ECP  | 42.536,01         | EC  | 4.090,32          |
|                                |   | CS   | 112.942,83          | TP                                | 66.316,50         | FPV                                     | 0,00              |  |                   | TR  | 4.090,32          |
| <b>Titolo 2</b>                | <b>Spese in conto capitale</b>                      | RS   | 0,00                | PR                                | 0,00              | R                                       | 0,00              |  |                   | EP  | 0,00              |
|                                |   | CP   | 0,00                | PC                                | 0,00              | I                                       | 0,00              | ECP  | 0,00              | EC  | 0,00              |
|                                |   | CS   | 0,00                | TP                                | 0,00              | FPV                                     | 0,00              |  |                   | TR  | 0,00              |
| <b>Totale PROGRAMMA 06</b>     | <b>Servizi ausiliari all'istruzione</b>             | <b>RS</b>                                      | <b>9.342,83</b>     | <b>PR</b>                         | <b>9.342,83</b>   | <b>R</b>                                | <b>0,00</b>       | <b>P</b>   | <b>0,00</b>       | <b>EP</b>   | <b>0,00</b>       |
|                                |   | <b>CP</b>                                      | <b>103.600,00</b>   | <b>PC</b>                         | <b>56.973,67</b>  | <b>I</b>                                | <b>61.063,99</b>  | <b>ECP</b>   | <b>42.536,01</b>  | <b>EC</b>   | <b>4.090,32</b>   |
|                                |   | <b>CS</b>                                      | <b>112.942,83</b>   | <b>TP</b>                         | <b>66.316,50</b>  | <b>FPV</b>                              | <b>0,00</b>       |  |                   | <b>TR</b>   | <b>4.090,32</b>   |
| <b>0407</b>                    | <b>PROGRAMMA 07</b>                                 | <b>Diritto allo studio</b>                     |                     |                                   |                   |   |                   |  |                   |   |                   |
| <b>Titolo 1</b>                | <b>Spese correnti</b>                               | RS   | 28.224,38           | PR                                | 3.091,76          | R                                       | -9.516,34         |  |                   | EP  | 15.616,28         |
|                                |   | CP   | 65.900,00           | PC                                | 48.193,46         | I                                       | 53.637,49         | ECP  | 12.262,51         | EC  | 5.444,03          |
|                                |   | CS   | 94.124,38           | TP                                | 51.285,22         | FPV                                     | 0,00              |  |                   | TR  | 21.060,31         |
| <b>Titolo 2</b>                | <b>Spese in conto capitale</b>                      | RS   | 0,00                | PR                                | 0,00              | R                                       | 0,00              |  |                   | EP  | 0,00              |
|                                |   | CP   | 0,00                | PC                                | 0,00              | I                                       | 0,00              | ECP  | 0,00              | EC  | 0,00              |
|                                |   | CS   | 0,00                | TP                                | 0,00              | FPV                                     | 0,00              |  |                   | TR  | 0,00              |

| MISSIONE, PROGRAMMA,<br>TITOLO | DENOMINAZIONE  | RESIDUI PASSIVI AL<br>1/1/2021 (RS)                                  |              | PAGAMENTI IN<br>C/RESIDUI (PR)    |            | RIACCERTAMENTI<br>RESIDUI (R)           |            |   |            | RESIDUI PASSIVI DA<br>ESERCIZI PREC.<br>(EP=RS-PR+R+P) |            |
|--------------------------------|--|--|--------------|-----------------------------------|------------|---|------------|---|------------|--|------------|
|                                |  | PREVISIONI<br>DEFINITIVE DI<br>COMPETENZA (CP)                       |              | PAGAMENTI IN<br>C/COMPETENZA (PC) |            | IMPEGNI (I)                             |            | ECONOMIE DI<br>COMPETENZA<br>(ECP=CP-I-FPV) |            | RESIDUI PASSIVI DA<br>ESERCIZIO DI COMP.<br>(EC=I-PC)  |            |
|                                |  | PREVISIONI<br>DEFINITIVE DI CASSA<br>(CS)                            |              | TOTALE PAGAMENTI<br>(TP=PR+PC)    |            | FONDO<br>PLURIENNALE<br>VINCOLATO (FPV) |            |   |            | TOTALE RESIDUI<br>PASSIVI DA RIPORT.<br>(TR=EP+EC)     |            |
| <b>Totale PROGRAMMA 07</b>     | <b>Diritto allo studio</b>                                   | RS   | 28.224,38    | PR                                | 3.091,76   | R                                       | -9.516,34  | P   | 0,00       | EP   | 15.616,28  |
|                                |  | CP   | 65.900,00    | PC                                | 48.193,46  | I                                       | 53.637,49  | ECP   | 12.262,51  | EC   | 5.444,03   |
|                                |  | CS   | 94.124,38    | TP                                | 51.285,22  | FPV                                     | 0,00       |   |            | TR   | 21.060,31  |
| <b>Totale MISSIONE 04</b>      | <b>Istruzione e diritto allo studio</b>                      | RS   | 325.190,34   | PR                                | 257.728,59 | R                                       | -26.827,83 |   |            | EP   | 40.633,92  |
|                                |  | CP   | 1.685.864,38 | PC                                | 366.673,18 | I                                       | 596.390,19 | ECP   | 885.576,02 | EC   | 229.717,01 |
|                                |  | CS   | 2.011.054,72 | TP                                | 624.401,77 | FPV                                     | 203.898,17 |   |            | TR   | 270.350,93 |
| <b>MISSIONE 05</b>             | <b>Tutela e valorizzazione dei beni e attività culturali</b> |  |              |                                   |            |   |            |   |            |  |            |
| <b>0501</b>                    | <b>PROGRAMMA 01</b>  | <b>Valorizzazione dei beni di interesse storico</b>                  |              |                                   |            |   |            |   |            |  |            |
| <b>Titolo 1</b>                | <b>Spese correnti</b>  | RS   | 0,00         | PR                                | 0,00       | R                                       | 0,00       |   |            | EP   | 0,00       |
|                                |  | CP   | 0,00         | PC                                | 0,00       | I                                       | 0,00       | ECP   | 0,00       | EC   | 0,00       |
|                                |  | CS   | 0,00         | TP                                | 0,00       | FPV                                     | 0,00       |   |            | TR   | 0,00       |
| <b>Titolo 2</b>                | <b>Spese in conto capitale</b>                               | RS   | 0,00         | PR                                | 0,00       | R                                       | 0,00       |   |            | EP   | 0,00       |
|                                |  | CP   | 0,00         | PC                                | 0,00       | I                                       | 0,00       | ECP   | 0,00       | EC   | 0,00       |
|                                |  | CS   | 0,00         | TP                                | 0,00       | FPV                                     | 0,00       |   |            | TR   | 0,00       |
| <b>Totale PROGRAMMA 01</b>     | <b>Valorizzazione dei beni di interesse storico</b>          | RS   | 0,00         | PR                                | 0,00       | R                                       | 0,00       | P   | 0,00       | EP   | 0,00       |
|                                |  | CP   | 0,00         | PC                                | 0,00       | I                                       | 0,00       | ECP   | 0,00       | EC   | 0,00       |
|                                |  | CS   | 0,00         | TP                                | 0,00       | FPV                                     | 0,00       |   |            | TR   | 0,00       |
| <b>0502</b>                    | <b>PROGRAMMA 02</b>  | <b>Attività culturali e interventi diversi nel settore culturale</b> |              |                                   |            |   |            |   |            |  |            |
| <b>Titolo 1</b>                | <b>Spese correnti</b>  | RS   | 26.202,94    | PR                                | 22.291,16  | R                                       | -0,73      |   |            | EP   | 3.911,05   |
|                                |  | CP   | 131.784,02   | PC                                | 80.233,80  | I                                       | 117.005,39 | ECP   | 14.778,63  | EC   | 36.771,59  |
|                                |  | CS   | 157.986,96   | TP                                | 102.524,96 | FPV                                     | 0,00       |   |            | TR   | 40.682,64  |
| <b>Titolo 2</b>                | <b>Spese in conto capitale</b>                               | RS   | 0,00         | PR                                | 0,00       | R                                       | 0,00       |   |            | EP   | 0,00       |
|                                |  | CP   | 10.000,00    | PC                                | 10.000,00  | I                                       | 10.000,00  | ECP   | 0,00       | EC   | 0,00       |
|                                |  | CS   | 10.000,00    | TP                                | 10.000,00  | FPV                                     | 0,00       |   |            | TR   | 0,00       |

| MISSIONE, PROGRAMMA,<br>TITOLO | DENOMINAZIONE  | RESIDUI PASSIVI AL<br>1/1/2021 (RS)            |            | PAGAMENTI IN<br>C/RESIDUI (PR)    |            | RIACCERTAMENTI<br>RESIDUI (R)           |            | RESIDUI PASSIVI DA<br>ESERCIZI PREC.<br>(EP=RS-PR+R+P) |           |            |           |           |
|--------------------------------|--|--|------------|-----------------------------------|------------|---|------------|--|-----------|------------|-----------|-----------|
|                                |  | PREVISIONI<br>DEFINITIVE DI<br>COMPETENZA (CP) |            | PAGAMENTI IN<br>C/COMPETENZA (PC) |            | IMPEGNI (I)                             |            | ECONOMIE DI<br>COMPETENZA<br>(ECP=CP-I-FPV)            |           |            |           |           |
|                                |  | PREVISIONI<br>DEFINITIVE DI CASSA<br>(CS)      |            | TOTALE PAGAMENTI<br>(TP=PR+PC)    |            | FONDO<br>PLURIENNALE<br>VINCOLATO (FPV) |            | TOTALE RESIDUI<br>PASSIVI DA RIPORT.<br>(TR=EP+EC)     |           |            |           |           |
| <b>Totale PROGRAMMA 02</b>     | <b>Attività culturali e interventi diversi nel settore culturale</b> | RS   | 26.202,94  | PR                                | 22.291,16  | R                                       | -0,73      | P  | 0,00      | EP         | 3.911,05  |           |
|                                |  | CP   | 141.784,02 | PC                                | 90.233,80  | I                                       | 127.005,39 | ECP  | 14.778,63 | EC         | 36.771,59 |           |
|                                |  | CS   | 167.986,96 | TP                                | 112.524,96 | FPV                                     | 0,00       |  |           | TR         | 40.682,64 |           |
| <b>Totale MISSIONE 05</b>      | <b>Tutela e valorizzazione dei beni e attività culturali</b>         | RS   | 26.202,94  | PR                                | 22.291,16  | R                                       | -0,73      |  |           | EP         | 3.911,05  |           |
|                                |  | CP   | 141.784,02 | PC                                | 90.233,80  | I                                       | 127.005,39 | ECP  | 14.778,63 | EC         | 36.771,59 |           |
|                                |  | CS   | 167.986,96 | TP                                | 112.524,96 | FPV                                     | 0,00       |  |           | TR         | 40.682,64 |           |
| <b>MISSIONE 06</b>             | <b>Politiche giovanili, sport e tempo libero</b>                     |  |            |                                   |            |   |            |  |           |            |           |           |
| <b>0601</b>                    | <b>PROGRAMMA 01</b>  | <b>Sport e tempo libero</b>                    |            |                                   |            |   |            |  |           |            |           |           |
|                                | <b>Titolo 1</b>  | <b>Spese correnti</b>                          | RS         | 20.911,54                         | PR         | 4.225,90                                | R          | -8.613,67  |           | EP         | 8.071,97  |           |
|                                |  |  | CP         | 91.300,00                         | PC         | 41.592,47                               | I          | 83.418,53  | ECP       | 7.881,47   | EC        | 41.826,06 |
|                                |  |  | CS         | 112.211,54                        | TP         | 45.818,37                               | FPV        | 0,00   |           | TR         | 49.898,03 |           |
|                                | <b>Titolo 2</b>  | <b>Spese in conto capitale</b>                 | RS         | 0,00                              | PR         | 0,00                                    | R          | 0,00   |           | EP         | 0,00      |           |
|                                |  |  | CP         | 787.166,77                        | PC         | 0,00                                    | I          | 0,00   | ECP       | 787.166,77 | EC        | 0,00      |
|                                |  |  | CS         | 787.166,77                        | TP         | 0,00                                    | FPV        | 0,00   |           | TR         | 0,00      |           |
| <b>Totale PROGRAMMA 01</b>     | <b>Sport e tempo libero</b>  |  | RS         | 20.911,54                         | PR         | 4.225,90                                | R          | -8.613,67  | P         | 0,00       | EP        | 8.071,97  |
|                                |  |  | CP         | 878.466,77                        | PC         | 41.592,47                               | I          | 83.418,53  | ECP       | 795.048,24 | EC        | 41.826,06 |
|                                |  |  | CS         | 899.378,31                        | TP         | 45.818,37                               | FPV        | 0,00   |           | TR         | 49.898,03 |           |
| <b>Totale MISSIONE 06</b>      | <b>Politiche giovanili, sport e tempo libero</b>                     |  | RS         | 20.911,54                         | PR         | 4.225,90                                | R          | -8.613,67  |           | EP         | 8.071,97  |           |
|                                |  |  | CP         | 878.466,77                        | PC         | 41.592,47                               | I          | 83.418,53  | ECP       | 795.048,24 | EC        | 41.826,06 |
|                                |  |  | CS         | 899.378,31                        | TP         | 45.818,37                               | FPV        | 0,00   |           | TR         | 49.898,03 |           |
| <b>MISSIONE 07</b>             | <b>Turismo</b>   |  |            |                                   |            |   |            |  |           |            |           |           |
| <b>0701</b>                    | <b>PROGRAMMA 01</b>  | <b>Sviluppo e valorizzazione del turismo</b>   |            |                                   |            |   |            |  |           |            |           |           |

| MISSIONE, PROGRAMMA, TITOLO   | DENOMINAZIONE                  | RESIDUI PASSIVI AL 1/1/2021 (RS)         |            | PAGAMENTI IN C/RESIDUI (PR)    |            | RIACCERTAMENTI RESIDUI (R)        |            | RESIDUI PASSIVI DA ESERCIZI PREC. (EP=RS-PR+R+P) |           |
|---|--------------------------------|--|------------|--------------------------------|------------|-----------------------------------|------------|--|-----------|
|   |                                | PREVISIONI DEFINITIVE DI COMPETENZA (CP) |            | PAGAMENTI IN C/COMPETENZA (PC) |            | IMPEGNI (I)                       |            | ECONOMIE DI COMPETENZA (ECP=CP-I-FPV)            |           |
|   |                                | PREVISIONI DEFINITIVE DI CASSA (CS)      |            | TOTALE PAGAMENTI (TP=PR+PC)    |            | FONDO PLURIENNALE VINCOLATO (FPV) |            | TOTALE RESIDUI PASSIVI DA RIPORT. (TR=EP+EC)     |           |
| <b>Titolo 1</b>   | <b>Spese correnti</b>          | RS                                       | 13.887,51  | PR                             | 3.875,47   | R                                 | 0,00       | EP   | 10.012,04 |
|   |                                | CP                                       | 138.650,00 | PC                             | 98.527,63  | I                                 | 130.075,95 | ECP  | 8.574,05  |
|   |                                | CS                                       | 152.537,51 | TP                             | 102.403,10 | FPV                               | 0,00       | TR   | 41.560,36 |
| <b>Titolo 2</b>   | <b>Spese in conto capitale</b> | RS                                       | 1.274,90   | PR                             | 1.274,90   | R                                 | 0,00       | EP   | 0,00      |
|   |                                | CP                                       | 277.941,10 | PC                             | 74.390,12  | I                                 | 83.540,12  | ECP  | 35.000,00 |
|   |                                | CS                                       | 279.216,00 | TP                             | 75.665,02  | FPV                               | 159.400,98 | TR   | 9.150,00  |
| <b>Totale PROGRAMMA 01 Sviluppo e valorizzazione del turismo</b>  |                                | RS                                       | 15.162,41  | PR                             | 5.150,37   | R                                 | 0,00       | P  | 0,00      |
|   |                                | CP                                       | 416.591,10 | PC                             | 172.917,75 | I                                 | 213.616,07 | ECP  | 43.574,05 |
|   |                                | CS                                       | 431.753,51 | TP                             | 178.068,12 | FPV                               | 159.400,98 | TR   | 50.710,36 |
| <b>Totale MISSIONE 07 Turismo</b>   |                                | RS                                       | 15.162,41  | PR                             | 5.150,37   | R                                 | 0,00       | EP   | 10.012,04 |
|   |                                | CP                                       | 416.591,10 | PC                             | 172.917,75 | I                                 | 213.616,07 | ECP  | 43.574,05 |
|   |                                | CS                                       | 431.753,51 | TP                             | 178.068,12 | FPV                               | 159.400,98 | TR   | 50.710,36 |
| <b>MISSIONE 08 Assetto del territorio ed edilizia abitativa</b>   |                                |  |            |                                |            |                                   |            |  |           |
| <b>0801 PROGRAMMA 01 Urbanistica e assetto del territorio</b>   |                                |  |            |                                |            |                                   |            |  |           |
| <b>Titolo 1</b>   | <b>Spese correnti</b>          | RS                                       | 3.734,90   | PR                             | 2.829,40   | R                                 | -905,50    | EP   | 0,00      |
|   |                                | CP                                       | 84.000,00  | PC                             | 7.125,68   | I                                 | 64.604,08  | ECP  | 19.395,92 |
|   |                                | CS                                       | 87.734,90  | TP                             | 9.955,08   | FPV                               | 0,00       | TR   | 57.478,40 |
| <b>Titolo 2</b>   | <b>Spese in conto capitale</b> | RS                                       | 5.233,65   | PR                             | 5.233,65   | R                                 | 0,00       | EP   | 0,00      |
|   |                                | CP                                       | 20.000,00  | PC                             | 0,00       | I                                 | 0,00       | ECP  | 20.000,00 |
|   |                                | CS                                       | 25.233,65  | TP                             | 5.233,65   | FPV                               | 0,00       | TR   | 0,00      |
| <b>Totale PROGRAMMA 01 Urbanistica e assetto del territorio</b>   |                                | RS                                       | 8.968,55   | PR                             | 8.063,05   | R                                 | -905,50    | P  | 0,00      |
|   |                                | CP                                       | 104.000,00 | PC                             | 7.125,68   | I                                 | 64.604,08  | ECP  | 39.395,92 |
|   |                                | CS                                       | 112.968,55 | TP                             | 15.188,73  | FPV                               | 0,00       | TR   | 57.478,40 |
| <b>0802 PROGRAMMA 02 Edilizia residenziale pubblica e locale e piani di edilizia economico-popolare</b> |                                |  |            |                                |            |                                   |            |  |           |



| MISSIONE, PROGRAMMA, TITOLO | DENOMINAZIONE   | RESIDUI PASSIVI AL 1/1/2021 (RS)                    |                   | PAGAMENTI IN C/RESIDUI (PR)    |                   | RIACCERTAMENTI RESIDUI (R)        |                   | RESIDUI PASSIVI DA ESERCIZI PREC. (EP=RS-PR+R+P) |                   |
|-----------------------------|---|---|-------------------|--------------------------------|-------------------|-----------------------------------|-------------------|--|-------------------|
|                             |   | PREVISIONI DEFINITIVE DI COMPETENZA (CP)            |                   | PAGAMENTI IN C/COMPETENZA (PC) |                   | IMPEGNI (I)                       |                   | ECONOMIE DI COMPETENZA (ECP=CP-I-FPV)            |                   |
|                             |   | PREVISIONI DEFINITIVE DI CASSA (CS)                 |                   | TOTALE PAGAMENTI (TP=PR+PC)    |                   | FONDO PLURIENNALE VINCOLATO (FPV) |                   | TOTALE RESIDUI PASSIVI DA RIPORT. (TR=EP+EC)     |                   |
| <b>Titolo 1</b>             | <b>Spese correnti</b>   | RS  | 0,00              | PR                             | 0,00              | R                                 | 0,00              | EP   | 0,00              |
|                             |   | CP  | 3.366,71          | PC                             | 0,00              | I                                 | 0,00              | ECP  | 3.366,71          |
|                             |   | CS  | 3.366,71          | TP                             | 0,00              | FPV                               | 0,00              | TR   | 0,00              |
| <b>Titolo 2</b>             | <b>Spese in conto capitale</b>  | RS  | 0,00              | PR                             | 0,00              | R                                 | 0,00              | EP   | 0,00              |
|                             |   | CP  | 0,00              | PC                             | 0,00              | I                                 | 0,00              | ECP  | 0,00              |
|                             |   | CS  | 0,00              | TP                             | 0,00              | FPV                               | 0,00              | TR   | 0,00              |
| <b>Totale PROGRAMMA 02</b>  | <b>Edilizia residenziale pubblica e locale e piani di edilizia economico-popolare</b> | RS  | <b>0,00</b>       | PR                             | <b>0,00</b>       | R                                 | <b>0,00</b>       | P  | <b>0,00</b>       |
|                             |   | CP  | <b>3.366,71</b>   | PC                             | <b>0,00</b>       | I                                 | <b>0,00</b>       | ECP  | <b>3.366,71</b>   |
|                             |   | CS  | <b>3.366,71</b>   | TP                             | <b>0,00</b>       | FPV                               | <b>0,00</b>       | TR   | <b>0,00</b>       |
| <b>Totale MISSIONE 08</b>   | <b>Assetto del territorio ed edilizia abitativa</b>                                   | RS  | <b>8.968,55</b>   | PR                             | <b>8.063,05</b>   | R                                 | <b>-905,50</b>    | EP   | <b>0,00</b>       |
|                             |   | CP  | <b>107.366,71</b> | PC                             | <b>7.125,68</b>   | I                                 | <b>64.604,08</b>  | ECP  | <b>42.762,63</b>  |
|                             |   | CS  | <b>116.335,26</b> | TP                             | <b>15.188,73</b>  | FPV                               | <b>0,00</b>       | TR   | <b>57.478,40</b>  |
| <b>MISSIONE 09</b>          | <b>Sviluppo sostenibile e tutela del territorio e dell'ambiente</b>                   |   |                   |                                |                   |                                   |                   |  |                   |
| <b>0902</b>                 | <b>PROGRAMMA 02</b>   | <b>Tutela, valorizzazione e recupero ambientale</b> |                   |                                |                   |                                   |                   |  |                   |
| <b>Titolo 1</b>             | <b>Spese correnti</b>   | RS  | 11.258,30         | PR                             | 9.821,83          | R                                 | 0,00              | EP   | 1.436,47          |
|                             |   | CP  | 248.083,94        | PC                             | 170.176,36        | I                                 | 208.937,73        | ECP  | 39.146,21         |
|                             |   | CS  | 259.342,24        | TP                             | 179.998,19        | FPV                               | 0,00              | TR   | 40.197,84         |
| <b>Titolo 2</b>             | <b>Spese in conto capitale</b>  | RS  | 110.448,50        | PR                             | 97.865,78         | R                                 | 0,00              | EP   | 12.582,72         |
|                             |   | CP  | 192.811,50        | PC                             | 4.000,00          | I                                 | 9.000,00          | ECP  | 82.249,84         |
|                             |   | CS  | 303.260,00        | TP                             | 101.865,78        | FPV                               | 101.561,66        | TR   | 17.582,72         |
| <b>Totale PROGRAMMA 02</b>  | <b>Tutela, valorizzazione e recupero ambientale</b>                                   | RS  | <b>121.706,80</b> | PR                             | <b>107.687,61</b> | R                                 | <b>0,00</b>       | P  | <b>0,00</b>       |
|                             |   | CP  | <b>440.895,44</b> | PC                             | <b>174.176,36</b> | I                                 | <b>217.937,73</b> | ECP  | <b>121.396,05</b> |
|                             |   | CS  | <b>562.602,24</b> | TP                             | <b>281.863,97</b> | FPV                               | <b>101.561,66</b> | TR   | <b>57.780,56</b>  |
| <b>0903</b>                 | <b>PROGRAMMA 03</b>   | <b>Rifiuti</b>                                      |                   |                                |                   |                                   |                   |  |                   |

| MISSIONE, PROGRAMMA,<br>TITOLO                       | DENOMINAZIONE                  | RESIDUI PASSIVI AL<br>1/1/2021 (RS)                           |                   | PAGAMENTI IN<br>C/RESIDUI (PR)    |                   | RIACCERTAMENTI<br>RESIDUI (R)           |                   | RESIDUI PASSIVI DA<br>ESERCIZI PREC.<br>(EP=RS-PR+R+P) |                  |   |                  |
|--|--------------------------------|---|-------------------|-----------------------------------|-------------------|---|-------------------|--|------------------|---|------------------|
|  |                                | PREVISIONI<br>DEFINITIVE DI<br>COMPETENZA (CP)                |                   | PAGAMENTI IN<br>C/COMPETENZA (PC) |                   | IMPEGNI (I)                             |                   | ECONOMIE DI<br>COMPETENZA<br>(ECP=CP-I-FPV)            |                  | RESIDUI PASSIVI DA<br>ESERCIZIO DI COMP.<br>(EC=I-PC) |                  |
|  |                                | PREVISIONI<br>DEFINITIVE DI CASSA<br>(CS)                     |                   | TOTALE PAGAMENTI<br>(TP=PR+PC)    |                   | FONDO<br>PLURIENNALE<br>VINCOLATO (FPV) |                   |  |                  | TOTALE RESIDUI<br>PASSIVI DA RIPORT.<br>(TR=EP+EC)    |                  |
| <b>Titolo 1</b>                                      | <b>Spese correnti</b>          | RS  | 50.850,29         | PR                                | 50.807,34         | R                                       | -3,95             |  | EP               | 39,00   |                  |
|  |                                | CP  | 943.000,00        | PC                                | 807.206,14        | I                                       | 893.151,40        | ECP  | 21.848,60        | EC  | 85.945,26        |
|  |                                | CS  | 965.850,29        | TP                                | 858.013,48        | FPV                                     | 28.000,00         |  |                  | TR  | 85.984,26        |
| <b>Titolo 2</b>                                      | <b>Spese in conto capitale</b> | RS  | 0,00              | PR                                | 0,00              | R                                       | 0,00              |  | EP               | 0,00  |                  |
|  |                                | CP  | 0,00              | PC                                | 0,00              | I                                       | 0,00              | ECP  | 0,00             | EC  | 0,00             |
|  |                                | CS  | 0,00              | TP                                | 0,00              | FPV                                     | 0,00              |  |                  | TR  | 0,00             |
| <b>Totale PROGRAMMA 03 Rifiuti</b>                   |                                | <b>RS</b>   | <b>50.850,29</b>  | <b>PR</b>                         | <b>50.807,34</b>  | <b>R</b>                                | <b>-3,95</b>      | <b>P</b>   | <b>0,00</b>      | <b>EP</b>   | <b>39,00</b>     |
|  |                                | <b>CP</b>   | <b>943.000,00</b> | <b>PC</b>                         | <b>807.206,14</b> | <b>I</b>                                | <b>893.151,40</b> | <b>ECP</b>   | <b>21.848,60</b> | <b>EC</b>   | <b>85.945,26</b> |
|  |                                | <b>CS</b>   | <b>965.850,29</b> | <b>TP</b>                         | <b>858.013,48</b> | <b>FPV</b>                              | <b>28.000,00</b>  |  |                  | <b>TR</b>   | <b>85.984,26</b> |
| <b>0904</b>  | <b>PROGRAMMA 04</b>            | <b>Servizio idrico integrato</b>                              |                   |                                   |                   |   |                   |  |                  |   |                  |
| <b>Titolo 1</b>                                      | <b>Spese correnti</b>          | RS  | 0,00              | PR                                | 0,00              | R                                       | 0,00              |  | EP               | 0,00  |                  |
|  |                                | CP  | 51.000,00         | PC                                | 0,00              | I                                       | 0,00              | ECP  | 51.000,00        | EC  | 0,00             |
|  |                                | CS  | 51.000,00         | TP                                | 0,00              | FPV                                     | 0,00              |  |                  | TR  | 0,00             |
| <b>Titolo 2</b>                                      | <b>Spese in conto capitale</b> | RS  | 0,00              | PR                                | 0,00              | R                                       | 0,00              |  | EP               | 0,00  |                  |
|  |                                | CP  | 0,00              | PC                                | 0,00              | I                                       | 0,00              | ECP  | 0,00             | EC  | 0,00             |
|  |                                | CS  | 0,00              | TP                                | 0,00              | FPV                                     | 0,00              |  |                  | TR  | 0,00             |
| <b>Totale PROGRAMMA 04 Servizio idrico integrato</b> |                                | <b>RS</b>   | <b>0,00</b>       | <b>PR</b>                         | <b>0,00</b>       | <b>R</b>                                | <b>0,00</b>       | <b>P</b>   | <b>0,00</b>      | <b>EP</b>   | <b>0,00</b>      |
|  |                                | <b>CP</b>   | <b>51.000,00</b>  | <b>PC</b>                         | <b>0,00</b>       | <b>I</b>                                | <b>0,00</b>       | <b>ECP</b>   | <b>51.000,00</b> | <b>EC</b>   | <b>0,00</b>      |
|  |                                | <b>CS</b>   | <b>51.000,00</b>  | <b>TP</b>                         | <b>0,00</b>       | <b>FPV</b>                              | <b>0,00</b>       |  |                  | <b>TR</b>   | <b>0,00</b>      |
| <b>0907</b>  | <b>PROGRAMMA 07</b>            | <b>Sviluppo sostenibile territorio montano piccoli Comuni</b> |                   |                                   |                   |   |                   |  |                  |   |                  |
| <b>Titolo 1</b>                                      | <b>Spese correnti</b>          | RS  | 0,00              | PR                                | 0,00              | R                                       | 0,00              |  | EP               | 0,00  |                  |
|  |                                | CP  | 0,00              | PC                                | 0,00              | I                                       | 0,00              | ECP  | 0,00             | EC  | 0,00             |
|  |                                | CS  | 0,00              | TP                                | 0,00              | FPV                                     | 0,00              |  |                  | TR  | 0,00             |
| <b>Titolo 2</b>                                      | <b>Spese in conto capitale</b> | RS  | 0,00              | PR                                | 0,00              | R                                       | 0,00              |  | EP               | 0,00  |                  |
|  |                                | CP  | 0,00              | PC                                | 0,00              | I                                       | 0,00              | ECP  | 0,00             | EC  | 0,00             |
|  |                                | CS  | 0,00              | TP                                | 0,00              | FPV                                     | 0,00              |  |                  | TR  | 0,00             |

| MISSIONE, PROGRAMMA, TITOLO | DENOMINAZIONE   | RESIDUI PASSIVI AL 1/1/2021 (RS)         |              | PAGAMENTI IN C/RESIDUI (PR)    |              | RIACCERTAMENTI RESIDUI (R)        |              | RESIDUI PASSIVI DA ESERCIZI PREC. (EP=RS-PR+R+P) |              |    |            |
|-----------------------------|---|--|--------------|--------------------------------|--------------|-----------------------------------|--------------|--|--------------|----|------------|
|                             |   | PREVISIONI DEFINITIVE DI COMPETENZA (CP) |              | PAGAMENTI IN C/COMPETENZA (PC) |              | IMPEGNI (I)                       |              | ECONOMIE DI COMPETENZA (ECP=CP-I-FPV)            |              |    |            |
|                             |   | PREVISIONI DEFINITIVE DI CASSA (CS)      |              | TOTALE PAGAMENTI (TP=PR+PC)    |              | FONDO PLURIENNALE VINCOLATO (FPV) |              | TOTALE RESIDUI PASSIVI DA RIPORT. (TR=EP+EC)     |              |    |            |
| <b>Totale PROGRAMMA 07</b>  | <b>Sviluppo sostenibile territorio montano piccoli Comuni</b>       | RS                                       | 0,00         | PR                             | 0,00         | R                                 | 0,00         | P  | 0,00         | EP | 0,00       |
|                             |   | CP                                       | 0,00         | PC                             | 0,00         | I                                 | 0,00         | ECP  | 0,00         | EC | 0,00       |
|                             |   | CS                                       | 0,00         | TP                             | 0,00         | FPV                               | 0,00         |  |              | TR | 0,00       |
| <b>Totale MISSIONE 09</b>   | <b>Sviluppo sostenibile e tutela del territorio e dell'ambiente</b> | RS                                       | 172.557,09   | PR                             | 158.494,95   | R                                 | -3,95        |  |              | EP | 14.058,19  |
|                             |   | CP                                       | 1.434.895,44 | PC                             | 981.382,50   | I                                 | 1.111.089,13 | ECP  | 194.244,65   | EC | 129.706,63 |
|                             |   | CS                                       | 1.579.452,53 | TP                             | 1.139.877,45 | FPV                               | 129.561,66   |  |              | TR | 143.764,82 |
| <b>MISSIONE 10</b>          | <b>Trasporti e diritto alla mobilità</b>                            |  |              |                                |              |                                   |              |  |              |    |            |
| <b>1005 PROGRAMMA 05</b>    | <b>Viabilità e infrastrutture stradali</b>                          |  |              |                                |              |                                   |              |  |              |    |            |
| <b>Titolo 1</b>             | <b>Spese correnti</b>   | RS                                       | 42.711,86    | PR                             | 40.064,36    | R                                 | 0,00         |  |              | EP | 2.647,50   |
|                             |   | CP                                       | 257.996,65   | PC                             | 195.620,19   | I                                 | 223.623,78   | ECP  | 34.372,87    | EC | 28.003,59  |
|                             |   | CS                                       | 300.708,51   | TP                             | 235.684,55   | FPV                               | 0,00         |  |              | TR | 30.651,09  |
| <b>Titolo 2</b>             | <b>Spese in conto capitale</b>                                      | RS                                       | 114.734,63   | PR                             | 43.633,55    | R                                 | 0,00         |  |              | EP | 71.101,08  |
|                             |   | CP                                       | 1.264.489,09 | PC                             | 172.904,24   | I                                 | 288.994,11   | ECP  | 975.494,98   | EC | 116.089,87 |
|                             |   | CS                                       | 1.379.223,72 | TP                             | 216.537,79   | FPV                               | 0,00         |  |              | TR | 187.190,95 |
| <b>Totale PROGRAMMA 05</b>  | <b>Viabilità e infrastrutture stradali</b>                          | RS                                       | 157.446,49   | PR                             | 83.697,91    | R                                 | 0,00         | P  | 0,00         | EP | 73.748,58  |
|                             |   | CP                                       | 1.522.485,74 | PC                             | 368.524,43   | I                                 | 512.617,89   | ECP  | 1.009.867,85 | EC | 144.093,46 |
|                             |   | CS                                       | 1.679.932,23 | TP                             | 452.222,34   | FPV                               | 0,00         |  |              | TR | 217.842,04 |
| <b>Totale MISSIONE 10</b>   | <b>Trasporti e diritto alla mobilità</b>                            | RS                                       | 157.446,49   | PR                             | 83.697,91    | R                                 | 0,00         |  |              | EP | 73.748,58  |
|                             |   | CP                                       | 1.522.485,74 | PC                             | 368.524,43   | I                                 | 512.617,89   | ECP  | 1.009.867,85 | EC | 144.093,46 |
|                             |   | CS                                       | 1.679.932,23 | TP                             | 452.222,34   | FPV                               | 0,00         |  |              | TR | 217.842,04 |
| <b>MISSIONE 11</b>          | <b>Soccorso civile</b>  |  |              |                                |              |                                   |              |  |              |    |            |
| <b>1101 PROGRAMMA 01</b>    | <b>Sistema di protezione civile</b>                                 |  |              |                                |              |                                   |              |  |              |    |            |

| MISSIONE, PROGRAMMA, TITOLO | DENOMINAZIONE  | RESIDUI PASSIVI AL 1/1/2021 (RS)                             |            | PAGAMENTI IN C/RESIDUI (PR)    |            | RIACCERTAMENTI RESIDUI (R)        |            | RESIDUI PASSIVI DA ESERCIZI PREC. (EP=RS-PR+R+P) |           |
|-----------------------------|--|--|------------|--------------------------------|------------|-----------------------------------|------------|--|-----------|
|                             |  | PREVISIONI DEFINITIVE DI COMPETENZA (CP)                     |            | PAGAMENTI IN C/COMPETENZA (PC) |            | IMPEGNI (I)                       |            | ECONOMIE DI COMPETENZA (ECP=CP-I-FPV)            |           |
|                             |  | PREVISIONI DEFINITIVE DI CASSA (CS)                          |            | TOTALE PAGAMENTI (TP=PR+PC)    |            | FONDO PLURIENNALE VINCOLATO (FPV) |            | TOTALE RESIDUI PASSIVI DA RIPORT. (TR=EP+EC)     |           |
| <b>Titolo 1</b>             | <b>Spese correnti</b>  | RS   | 1.815,00   | PR                             | 1.815,00   | R                                 | 0,00       | EP   | 0,00      |
|                             |  | CP   | 8.900,00   | PC                             | 5.715,00   | I                                 | 5.715,00   | ECP  | 3.185,00  |
|                             |  | CS   | 10.715,00  | TP                             | 7.530,00   | FPV                               | 0,00       | TR   | 0,00      |
| <b>Titolo 2</b>             | <b>Spese in conto capitale</b>                               | RS   | 0,00       | PR                             | 0,00       | R                                 | 0,00       | EP   | 0,00      |
|                             |  | CP   | 40.000,00  | PC                             | 0,00       | I                                 | 37.508,57  | ECP  | 2.491,43  |
|                             |  | CS   | 40.000,00  | TP                             | 0,00       | FPV                               | 0,00       | TR   | 37.508,57 |
| <b>Totale PROGRAMMA 01</b>  | <b>Sistema di protezione civile</b>                          | RS   | 1.815,00   | PR                             | 1.815,00   | R                                 | 0,00       | P  | 0,00      |
|                             |  | CP   | 48.900,00  | PC                             | 5.715,00   | I                                 | 43.223,57  | ECP  | 5.676,43  |
|                             |  | CS   | 50.715,00  | TP                             | 7.530,00   | FPV                               | 0,00       | TR   | 37.508,57 |
| <b>Totale MISSIONE 11</b>   | <b>Soccorso civile</b>                                       | RS   | 1.815,00   | PR                             | 1.815,00   | R                                 | 0,00       | EP   | 0,00      |
|                             |  | CP   | 48.900,00  | PC                             | 5.715,00   | I                                 | 43.223,57  | ECP  | 5.676,43  |
|                             |  | CS   | 50.715,00  | TP                             | 7.530,00   | FPV                               | 0,00       | TR   | 37.508,57 |
| <b>MISSIONE 12</b>          | <b>Diritti sociali, politiche sociali e famiglia</b>         |  |            |                                |            |                                   |            |  |           |
| <b>1201</b>                 | <b>PROGRAMMA 01</b>  | <b>Interventi per l'infanzia e i minori e per asili nido</b> |            |                                |            |                                   |            |  |           |
| <b>Titolo 1</b>             | <b>Spese correnti</b>  | RS   | 10.160,64  | PR                             | 8.364,25   | R                                 | -1.796,39  | EP   | 0,00      |
|                             |  | CP   | 122.600,00 | PC                             | 99.176,69  | I                                 | 119.741,84 | ECP  | 2.858,16  |
|                             |  | CS   | 132.760,64 | TP                             | 107.540,94 | FPV                               | 0,00       | TR   | 20.565,15 |
| <b>Titolo 2</b>             | <b>Spese in conto capitale</b>                               | RS   | 0,00       | PR                             | 0,00       | R                                 | 0,00       | EP   | 0,00      |
|                             |  | CP   | 0,00       | PC                             | 0,00       | I                                 | 0,00       | ECP  | 0,00      |
|                             |  | CS   | 0,00       | TP                             | 0,00       | FPV                               | 0,00       | TR   | 0,00      |
| <b>Totale PROGRAMMA 01</b>  | <b>Interventi per l'infanzia e i minori e per asili nido</b> | RS   | 10.160,64  | PR                             | 8.364,25   | R                                 | -1.796,39  | P  | 0,00      |
|                             |  | CP   | 122.600,00 | PC                             | 99.176,69  | I                                 | 119.741,84 | ECP  | 2.858,16  |
|                             |  | CS   | 132.760,64 | TP                             | 107.540,94 | FPV                               | 0,00       | TR   | 20.565,15 |
| <b>1202</b>                 | <b>PROGRAMMA 02</b>  | <b>Interventi per la disabilità</b>                          |            |                                |            |                                   |            |  |           |

| MISSIONE, PROGRAMMA,<br>TITOLO                          | DENOMINAZIONE                  | RESIDUI PASSIVI AL<br>1/1/2021 (RS)                            |                   | PAGAMENTI IN<br>C/RESIDUI (PR)    |                   | RIACCERTAMENTI<br>RESIDUI (R)           |                   | RESIDUI PASSIVI DA<br>ESERCIZI PREC.<br>(EP=RS-PR+R+P) |                 |   |                  |
|---|--------------------------------|--|-------------------|-----------------------------------|-------------------|---|-------------------|--|-----------------|---|------------------|
|   |                                | PREVISIONI<br>DEFINITIVE DI<br>COMPETENZA (CP)                 |                   | PAGAMENTI IN<br>C/COMPETENZA (PC) |                   | IMPEGNI (I)                             |                   | ECONOMIE DI<br>COMPETENZA<br>(ECP=CP-I-FPV)            |                 | RESIDUI PASSIVI DA<br>ESERCIZIO DI COMP.<br>(EC=I-PC) |                  |
|   |                                | PREVISIONI<br>DEFINITIVE DI CASSA<br>(CS)                      |                   | TOTALE PAGAMENTI<br>(TP=PR+PC)    |                   | FONDO<br>PLURIENNALE<br>VINCOLATO (FPV) |                   |  |                 | TOTALE RESIDUI<br>PASSIVI DA RIPORT.<br>(TR=EP+EC)    |                  |
| <b>Titolo 1</b>   | <b>Spese correnti</b>          | RS   | 9.864,96          | PR                                | 9.864,96          | R                                       | 0,00              |  | EP              | 0,00  |                  |
|   |                                | CP   | 126.300,00        | PC                                | 105.733,80        | I                                       | 119.126,56        | ECP  | 7.173,44        | EC  | 13.392,76        |
|   |                                | CS   | 136.164,96        | TP                                | 115.598,76        | FPV                                     | 0,00              |  | TR              | 13.392,76   |                  |
| <b>Titolo 2</b>   | <b>Spese in conto capitale</b> | RS   | 0,00              | PR                                | 0,00              | R                                       | 0,00              |  | EP              | 0,00  |                  |
|   |                                | CP   | 0,00              | PC                                | 0,00              | I                                       | 0,00              | ECP  | 0,00            | EC  | 0,00             |
|   |                                | CS   | 0,00              | TP                                | 0,00              | FPV                                     | 0,00              |  | TR              | 0,00  |                  |
| <b>Totale PROGRAMMA 02 Interventi per la disabilità</b> |                                | <b>RS</b>  | <b>9.864,96</b>   | <b>PR</b>                         | <b>9.864,96</b>   | <b>R</b>                                | <b>0,00</b>       | <b>P</b>   | <b>0,00</b>     | <b>EP</b>   | <b>0,00</b>      |
|   |                                | <b>CP</b>  | <b>126.300,00</b> | <b>PC</b>                         | <b>105.733,80</b> | <b>I</b>                                | <b>119.126,56</b> | <b>ECP</b>   | <b>7.173,44</b> | <b>EC</b>   | <b>13.392,76</b> |
|   |                                | <b>CS</b>  | <b>136.164,96</b> | <b>TP</b>                         | <b>115.598,76</b> | <b>FPV</b>                              | <b>0,00</b>       |  | <b>TR</b>       | <b>13.392,76</b>                                      |                  |
| <b>1203</b>   | <b>PROGRAMMA 03</b>            | <b>Interventi per gli anziani</b>                              |                   |                                   |                   |   |                   |  |                 |   |                  |
| <b>Titolo 1</b>   | <b>Spese correnti</b>          | RS   | 12.601,20         | PR                                | 12.601,20         | R                                       | 0,00              |  | EP              | 0,00  |                  |
|   |                                | CP   | 165.000,00        | PC                                | 145.343,93        | I                                       | 161.701,59        | ECP  | 3.298,41        | EC  | 16.357,66        |
|   |                                | CS   | 177.601,20        | TP                                | 157.945,13        | FPV                                     | 0,00              |  | TR              | 16.357,66   |                  |
| <b>Titolo 2</b>   | <b>Spese in conto capitale</b> | RS   | 0,00              | PR                                | 0,00              | R                                       | 0,00              |  | EP              | 0,00  |                  |
|   |                                | CP   | 0,00              | PC                                | 0,00              | I                                       | 0,00              | ECP  | 0,00            | EC  | 0,00             |
|   |                                | CS   | 0,00              | TP                                | 0,00              | FPV                                     | 0,00              |  | TR              | 0,00  |                  |
| <b>Totale PROGRAMMA 03 Interventi per gli anziani</b>   |                                | <b>RS</b>  | <b>12.601,20</b>  | <b>PR</b>                         | <b>12.601,20</b>  | <b>R</b>                                | <b>0,00</b>       | <b>P</b>   | <b>0,00</b>     | <b>EP</b>   | <b>0,00</b>      |
|   |                                | <b>CP</b>  | <b>165.000,00</b> | <b>PC</b>                         | <b>145.343,93</b> | <b>I</b>                                | <b>161.701,59</b> | <b>ECP</b>   | <b>3.298,41</b> | <b>EC</b>   | <b>16.357,66</b> |
|   |                                | <b>CS</b>  | <b>177.601,20</b> | <b>TP</b>                         | <b>157.945,13</b> | <b>FPV</b>                              | <b>0,00</b>       |  | <b>TR</b>       | <b>16.357,66</b>                                      |                  |
| <b>1204</b>   | <b>PROGRAMMA 04</b>            | <b>Interventi per soggetti a rischio di esclusione sociale</b> |                   |                                   |                   |   |                   |  |                 |   |                  |
| <b>Titolo 1</b>   | <b>Spese correnti</b>          | RS   | 1.890,09          | PR                                | 1.685,23          | R                                       | 0,00              |  | EP              | 204,86  |                  |
|   |                                | CP   | 22.000,00         | PC                                | 14.315,52         | I                                       | 21.935,04         | ECP  | 64,96           | EC  | 7.619,52         |
|   |                                | CS   | 23.890,09         | TP                                | 16.000,75         | FPV                                     | 0,00              |  | TR              | 7.824,38  |                  |
| <b>Titolo 2</b>   | <b>Spese in conto capitale</b> | RS   | 0,00              | PR                                | 0,00              | R                                       | 0,00              |  | EP              | 0,00  |                  |
|   |                                | CP   | 0,00              | PC                                | 0,00              | I                                       | 0,00              | ECP  | 0,00            | EC  | 0,00             |
|   |                                | CS   | 0,00              | TP                                | 0,00              | FPV                                     | 0,00              |  | TR              | 0,00  |                  |

| MISSIONE, PROGRAMMA,<br>TITOLO   | DENOMINAZIONE                  | RESIDUI PASSIVI AL<br>1/1/2021 (RS)  |                   | PAGAMENTI IN<br>C/RESIDUI (PR)    |                   | RIACCERTAMENTI<br>RESIDUI (R)           |                   | RESIDUI PASSIVI DA<br>ESERCIZI PREC.<br>(EP=RS-PR+R+P) |                 |           |                  |
|--|--------------------------------|--|-------------------|-----------------------------------|-------------------|---|-------------------|--|-----------------|-----------|------------------|
|  |                                | PREVISIONI<br>DEFINITIVE DI<br>COMPETENZA (CP)                                 |                   | PAGAMENTI IN<br>C/COMPETENZA (PC) |                   | IMPEGNI (I)                             |                   | ECONOMIE DI<br>COMPETENZA<br>(ECP=CP-I-FPV)            |                 |           |                  |
|  |                                | PREVISIONI<br>DEFINITIVE DI CASSA<br>(CS)                                      |                   | TOTALE PAGAMENTI<br>(TP=PR+PC)    |                   | FONDO<br>PLURIENNALE<br>VINCOLATO (FPV) |                   | TOTALE RESIDUI<br>PASSIVI DA RIPORT.<br>(TR=EP+EC)     |                 |           |                  |
| <b>Totale PROGRAMMA 04 Interventi per soggetti a rischio di esclusione sociale</b>                 |                                | <b>RS</b>  | <b>1.890,09</b>   | <b>PR</b>                         | <b>1.685,23</b>   | <b>R</b>                                | <b>0,00</b>       | <b>P</b>   | <b>0,00</b>     | <b>EP</b> | <b>204,86</b>    |
|  |                                | <b>CP</b>  | <b>22.000,00</b>  | <b>PC</b>                         | <b>14.315,52</b>  | <b>I</b>                                | <b>21.935,04</b>  | <b>ECP</b>   | <b>64,96</b>    | <b>EC</b> | <b>7.619,52</b>  |
|  |                                | <b>CS</b>  | <b>23.890,09</b>  | <b>TP</b>                         | <b>16.000,75</b>  | <b>FPV</b>                              | <b>0,00</b>       |  |                 | <b>TR</b> | <b>7.824,38</b>  |
| <b>1205</b>  | <b>PROGRAMMA 05</b>            | <b>Interventi per le famiglie</b>  |                   |                                   |                   |   |                   |  |                 |           |                  |
| <b>Titolo 1</b>  | <b>Spese correnti</b>          | RS   | 59.409,93         | PR                                | 56.570,56         | R                                       | 0,00              |  |                 | EP        | 2.839,37         |
|  |                                | CP   | 121.124,00        | PC                                | 81.015,64         | I                                       | 115.689,44        | ECP  | 5.434,56        | EC        | 34.673,80        |
|  |                                | CS   | 180.533,93        | TP                                | 137.586,20        | FPV                                     | 0,00              |  |                 | TR        | 37.513,17        |
| <b>Titolo 2</b>  | <b>Spese in conto capitale</b> | RS   | 0,00              | PR                                | 0,00              | R                                       | 0,00              |  |                 | EP        | 0,00             |
|  |                                | CP   | 0,00              | PC                                | 0,00              | I                                       | 0,00              | ECP  | 0,00            | EC        | 0,00             |
|  |                                | CS   | 0,00              | TP                                | 0,00              | FPV                                     | 0,00              |  |                 | TR        | 0,00             |
| <b>Totale PROGRAMMA 05 Interventi per le famiglie</b>  |                                | <b>RS</b>  | <b>59.409,93</b>  | <b>PR</b>                         | <b>56.570,56</b>  | <b>R</b>                                | <b>0,00</b>       | <b>P</b>   | <b>0,00</b>     | <b>EP</b> | <b>2.839,37</b>  |
|  |                                | <b>CP</b>  | <b>121.124,00</b> | <b>PC</b>                         | <b>81.015,64</b>  | <b>I</b>                                | <b>115.689,44</b> | <b>ECP</b>   | <b>5.434,56</b> | <b>EC</b> | <b>34.673,80</b> |
|  |                                | <b>CS</b>  | <b>180.533,93</b> | <b>TP</b>                         | <b>137.586,20</b> | <b>FPV</b>                              | <b>0,00</b>       |  |                 | <b>TR</b> | <b>37.513,17</b> |
| <b>1207</b>  | <b>PROGRAMMA 07</b>            | <b>Programmazione e governo della rete dei servizi sociosanitari e sociali</b> |                   |                                   |                   |   |                   |  |                 |           |                  |
| <b>Titolo 1</b>  | <b>Spese correnti</b>          | RS   | 13.206,80         | PR                                | 4.449,23          | R                                       | -6.455,11         |  |                 | EP        | 2.302,46         |
|  |                                | CP   | 81.200,00         | PC                                | 60.321,55         | I                                       | 73.972,24         | ECP  | 2.827,76        | EC        | 13.650,69        |
|  |                                | CS   | 90.006,80         | TP                                | 64.770,78         | FPV                                     | 4.400,00          |  |                 | TR        | 15.953,15        |
| <b>Titolo 2</b>  | <b>Spese in conto capitale</b> | RS   | 0,00              | PR                                | 0,00              | R                                       | 0,00              |  |                 | EP        | 0,00             |
|  |                                | CP   | 0,00              | PC                                | 0,00              | I                                       | 0,00              | ECP  | 0,00            | EC        | 0,00             |
|  |                                | CS   | 0,00              | TP                                | 0,00              | FPV                                     | 0,00              |  |                 | TR        | 0,00             |
| <b>Totale PROGRAMMA 07 Programmazione e governo della rete dei servizi sociosanitari e sociali</b> |                                | <b>RS</b>  | <b>13.206,80</b>  | <b>PR</b>                         | <b>4.449,23</b>   | <b>R</b>                                | <b>-6.455,11</b>  | <b>P</b>   | <b>0,00</b>     | <b>EP</b> | <b>2.302,46</b>  |
|  |                                | <b>CP</b>  | <b>81.200,00</b>  | <b>PC</b>                         | <b>60.321,55</b>  | <b>I</b>                                | <b>73.972,24</b>  | <b>ECP</b>   | <b>2.827,76</b> | <b>EC</b> | <b>13.650,69</b> |
|  |                                | <b>CS</b>  | <b>90.006,80</b>  | <b>TP</b>                         | <b>64.770,78</b>  | <b>FPV</b>                              | <b>4.400,00</b>   |  |                 | <b>TR</b> | <b>15.953,15</b> |
| <b>1208</b>  | <b>PROGRAMMA 08</b>            | <b>Cooperazione e associazionismo</b>  |                   |                                   |                   |   |                   |  |                 |           |                  |

| MISSIONE, PROGRAMMA, TITOLO   | DENOMINAZIONE                             | RESIDUI PASSIVI AL 1/1/2021 (RS)                              |                   | PAGAMENTI IN C/RESIDUI (PR)    |                   | RIACCERTAMENTI RESIDUI (R)        |                   | RESIDUI PASSIVI DA ESERCIZI PREC. (EP=RS-PR+R+P) |                   |
|---|---|---|-------------------|--------------------------------|-------------------|-----------------------------------|-------------------|--|-------------------|
|   |   | PREVISIONI DEFINITIVE DI COMPETENZA (CP)                      |                   | PAGAMENTI IN C/COMPETENZA (PC) |                   | IMPEGNI (I)                       |                   | ECONOMIE DI COMPETENZA (ECP=CP-I-FPV)            |                   |
|   |   | PREVISIONI DEFINITIVE DI CASSA (CS)                           |                   | TOTALE PAGAMENTI (TP=PR+PC)    |                   | FONDO PLURIENNALE VINCOLATO (FPV) |                   | TOTALE RESIDUI PASSIVI DA RIPORT. (TR=EP+EC)     |                   |
| <b>Titolo 1</b>   | <b>Spese correnti</b>                     | RS  | 0,00              | PR                             | 0,00              | R                                 | 0,00              | EP   | 0,00              |
|   |   | CP  | 0,00              | PC                             | 0,00              | I                                 | 0,00              | ECP  | 0,00              |
|   |   | CS  | 0,00              | TP                             | 0,00              | FPV                               | 0,00              | TR   | 0,00              |
| <b>Titolo 2</b>   | <b>Spese in conto capitale</b>            | RS  | 0,00              | PR                             | 0,00              | R                                 | 0,00              | EP   | 0,00              |
|   |   | CP  | 0,00              | PC                             | 0,00              | I                                 | 0,00              | ECP  | 0,00              |
|   |   | CS  | 0,00              | TP                             | 0,00              | FPV                               | 0,00              | TR   | 0,00              |
| <b>Totale PROGRAMMA 08 Cooperazione e associazionismo</b>               |   | <b>RS</b>   | <b>0,00</b>       | <b>PR</b>                      | <b>0,00</b>       | <b>R</b>                          | <b>0,00</b>       | <b>P</b>   | <b>0,00</b>       |
|   |   | <b>CP</b>   | <b>0,00</b>       | <b>PC</b>                      | <b>0,00</b>       | <b>I</b>                          | <b>0,00</b>       | <b>ECP</b>                                       | <b>0,00</b>       |
|   |   | <b>CS</b>   | <b>0,00</b>       | <b>TP</b>                      | <b>0,00</b>       | <b>FPV</b>                        | <b>0,00</b>       | <b>TR</b>  | <b>0,00</b>       |
| <b>1209</b>   | <b>PROGRAMMA 09</b>                       | <b>Servizio necroscopico e cimiteriale</b>                    |                   |                                |                   |                                   |                   |  |                   |
| <b>Titolo 1</b>   | <b>Spese correnti</b>                     | RS  | 32.798,34         | PR                             | 29.321,39         | R                                 | -3.476,95         | EP   | 0,00              |
|   |   | CP  | 59.467,32         | PC                             | 38.394,85         | I                                 | 44.603,59         | ECP  | 14.863,73         |
|   |   | CS  | 92.265,66         | TP                             | 67.716,24         | FPV                               | 0,00              | TR   | 6.208,74          |
| <b>Titolo 2</b>   | <b>Spese in conto capitale</b>            | RS  | 915,00            | PR                             | 0,00              | R                                 | -915,00           | EP   | 0,00              |
|   |   | CP  | 150.000,00        | PC                             | 0,00              | I                                 | 0,00              | ECP  | 150.000,00        |
|   |   | CS  | 150.915,00        | TP                             | 0,00              | FPV                               | 0,00              | TR   | 0,00              |
| <b>Totale PROGRAMMA 09 Servizio necroscopico e cimiteriale</b>          |   | <b>RS</b>   | <b>33.713,34</b>  | <b>PR</b>                      | <b>29.321,39</b>  | <b>R</b>                          | <b>-4.391,95</b>  | <b>P</b>   | <b>0,00</b>       |
|   |   | <b>CP</b>   | <b>209.467,32</b> | <b>PC</b>                      | <b>38.394,85</b>  | <b>I</b>                          | <b>44.603,59</b>  | <b>ECP</b>                                       | <b>164.863,73</b> |
|   |   | <b>CS</b>   | <b>243.180,66</b> | <b>TP</b>                      | <b>67.716,24</b>  | <b>FPV</b>                        | <b>0,00</b>       | <b>TR</b>  | <b>6.208,74</b>   |
| <b>Totale MISSIONE 12 Diritti sociali, politiche sociali e famiglia</b> |   | <b>RS</b>   | <b>140.846,96</b> | <b>PR</b>                      | <b>122.856,82</b> | <b>R</b>                          | <b>-12.643,45</b> | <b>EP</b>  | <b>5.346,69</b>   |
|   |   | <b>CP</b>   | <b>847.691,32</b> | <b>PC</b>                      | <b>544.301,98</b> | <b>I</b>                          | <b>656.770,30</b> | <b>ECP</b>                                       | <b>186.521,02</b> |
|   |   | <b>CS</b>   | <b>984.138,28</b> | <b>TP</b>                      | <b>667.158,80</b> | <b>FPV</b>                        | <b>4.400,00</b>   | <b>TR</b>  | <b>117.815,01</b> |
| <b>MISSIONE 14</b>  | <b>Sviluppo economico e competitività</b> |   |                   |                                |                   |                                   |                   |  |                   |
| <b>1402</b>   | <b>PROGRAMMA 02</b>                       | <b>Commercio - reti distributive - tutela dei consumatori</b> |                   |                                |                   |                                   |                   |  |                   |

| MISSIONE, PROGRAMMA, TITOLO | DENOMINAZIONE   | RESIDUI PASSIVI AL 1/1/2021 (RS)                                  |            | PAGAMENTI IN C/RESIDUI (PR)    |            | RIACCERTAMENTI RESIDUI (R)        |            | RESIDUI PASSIVI DA ESERCIZI PREC. (EP=RS-PR+R+P) |           |
|-----------------------------|---|---|------------|--------------------------------|------------|-----------------------------------|------------|--|-----------|
|                             |   | PREVISIONI DEFINITIVE DI COMPETENZA (CP)                          |            | PAGAMENTI IN C/COMPETENZA (PC) |            | IMPEGNI (I)                       |            | ECONOMIE DI COMPETENZA (ECP=CP-I-FPV)            |           |
|                             |   | PREVISIONI DEFINITIVE DI CASSA (CS)                               |            | TOTALE PAGAMENTI (TP=PR+PC)    |            | FONDO PLURIENNALE VINCOLATO (FPV) |            | TOTALE RESIDUI PASSIVI DA RIPORT. (TR=EP+EC)     |           |
| <b>Titolo 1</b>             | <b>Spese correnti</b>   | RS  | 193.353,30 | PR                             | 120.568,24 | R                                 | 0,00       | EP   | 72.785,06 |
|                             |   | CP  | 130.000,00 | PC                             | 120.923,34 | I                                 | 125.449,34 | ECP  | 4.550,66  |
|                             |   | CS  | 323.353,30 | TP                             | 241.491,58 | FPV                               | 0,00       | TR   | 77.311,06 |
| <b>Titolo 2</b>             | <b>Spese in conto capitale</b>                                    | RS  | 0,00       | PR                             | 0,00       | R                                 | 0,00       | EP   | 0,00      |
|                             |   | CP  | 0,00       | PC                             | 0,00       | I                                 | 0,00       | ECP  | 0,00      |
|                             |   | CS  | 0,00       | TP                             | 0,00       | FPV                               | 0,00       | TR   | 0,00      |
| <b>Totale PROGRAMMA 02</b>  | <b>Commercio - reti distributive - tutela dei consumatori</b>     | RS  | 193.353,30 | PR                             | 120.568,24 | R                                 | 0,00       | P  | 0,00      |
|                             |   | CP  | 130.000,00 | PC                             | 120.923,34 | I                                 | 125.449,34 | ECP  | 4.550,66  |
|                             |   | CS  | 323.353,30 | TP                             | 241.491,58 | FPV                               | 0,00       | TR   | 77.311,06 |
| <b>Totale MISSIONE 14</b>   | <b>Sviluppo economico e competitività</b>                         | RS  | 193.353,30 | PR                             | 120.568,24 | R                                 | 0,00       | EP   | 72.785,06 |
|                             |   | CP  | 130.000,00 | PC                             | 120.923,34 | I                                 | 125.449,34 | ECP  | 4.550,66  |
|                             |   | CS  | 323.353,30 | TP                             | 241.491,58 | FPV                               | 0,00       | TR   | 77.311,06 |
| <b>MISSIONE 16</b>          | <b>Agricoltura, politiche agroalimentari e pesca</b>              |   |            |                                |            |                                   |            |  |           |
| <b>1601</b>                 | <b>PROGRAMMA 01</b>   | <b>Sviluppo del settore agricolo e del sistema agroalimentare</b> |            |                                |            |                                   |            |  |           |
| <b>Titolo 1</b>             | <b>Spese correnti</b>   | RS  | 0,00       | PR                             | 0,00       | R                                 | 0,00       | EP   | 0,00      |
|                             |   | CP  | 12.300,00  | PC                             | 48,80      | I                                 | 4.710,86   | ECP  | 7.589,14  |
|                             |   | CS  | 12.300,00  | TP                             | 48,80      | FPV                               | 0,00       | TR   | 4.662,06  |
| <b>Titolo 2</b>             | <b>Spese in conto capitale</b>                                    | RS  | 0,00       | PR                             | 0,00       | R                                 | 0,00       | EP   | 0,00      |
|                             |   | CP  | 0,00       | PC                             | 0,00       | I                                 | 0,00       | ECP  | 0,00      |
|                             |   | CS  | 0,00       | TP                             | 0,00       | FPV                               | 0,00       | TR   | 0,00      |
| <b>Totale PROGRAMMA 01</b>  | <b>Sviluppo del settore agricolo e del sistema agroalimentare</b> | RS  | 0,00       | PR                             | 0,00       | R                                 | 0,00       | P  | 0,00      |
|                             |   | CP  | 12.300,00  | PC                             | 48,80      | I                                 | 4.710,86   | ECP  | 7.589,14  |
|                             |   | CS  | 12.300,00  | TP                             | 48,80      | FPV                               | 0,00       | TR   | 4.662,06  |
| <b>1602</b>                 | <b>PROGRAMMA 02</b>   | <b>Caccia e pesca</b>   |            |                                |            |                                   |            |  |           |



| MISSIONE, PROGRAMMA, TITOLO | DENOMINAZIONE  | RESIDUI PASSIVI AL 1/1/2021 (RS)           |                   | PAGAMENTI IN C/RESIDUI (PR)    |              | RIACCERTAMENTI RESIDUI (R)        |                 | RESIDUI PASSIVI DA ESERCIZI PREC. (EP=RS-PR+R+P) |                 |   |                 |      |
|-----------------------------|--|--|-------------------|--------------------------------|--------------|-----------------------------------|-----------------|--|-----------------|---|-----------------|------|
|                             |  | PREVISIONI DEFINITIVE DI COMPETENZA (CP)   |                   | PAGAMENTI IN C/COMPETENZA (PC) |              | IMPEGNI (I)                       |                 | ECONOMIE DI COMPETENZA (ECP=CP-I-FPV)            |                 | RESIDUI PASSIVI DA ESERCIZIO DI COMP. (EC=I-PC) |                 |      |
|                             |  | PREVISIONI DEFINITIVE DI CASSA (CS)        |                   | TOTALE PAGAMENTI (TP=PR+PC)    |              | FONDO PLURIENNALE VINCOLATO (FPV) |                 |  |                 | TOTALE RESIDUI PASSIVI DA RIPORT. (TR=EP+EC)    |                 |      |
| <b>Titolo 1</b>             | <b>Spese correnti</b>                                | RS   | 0,00              | PR                             | 0,00         | R                                 | 0,00            |  |                 | EP  | 0,00            |      |
|                             |  | CP   | 1.000,00          | PC                             | 0,00         | I                                 | 0,00            | ECP  | 1.000,00        | EC  | 0,00            |      |
|                             |  | CS   | 1.000,00          | TP                             | 0,00         | FPV                               | 0,00            |  |                 | TR  | 0,00            |      |
| <b>Titolo 2</b>             | <b>Spese in conto capitale</b>                       | RS   | 0,00              | PR                             | 0,00         | R                                 | 0,00            |  |                 | EP  | 0,00            |      |
|                             |  | CP   | 0,00              | PC                             | 0,00         | I                                 | 0,00            | ECP  | 0,00            | EC  | 0,00            |      |
|                             |  | CS   | 0,00              | TP                             | 0,00         | FPV                               | 0,00            |  |                 | TR  | 0,00            |      |
| <b>Totale PROGRAMMA 02</b>  | <b>Caccia e pesca</b>                                | RS   | <b>0,00</b>       | PR                             | <b>0,00</b>  | R                                 | <b>0,00</b>     | P  | <b>0,00</b>     | EP  | <b>0,00</b>     |      |
|                             |  | CP   | <b>1.000,00</b>   | PC                             | <b>0,00</b>  | I                                 | <b>0,00</b>     | ECP  | <b>1.000,00</b> | EC  | <b>0,00</b>     |      |
|                             |  | CS   | <b>1.000,00</b>   | TP                             | <b>0,00</b>  | FPV                               | <b>0,00</b>     |  |                 | TR  | <b>0,00</b>     |      |
| <b>Totale MISSIONE 16</b>   | <b>Agricoltura, politiche agroalimentari e pesca</b> | RS   | <b>0,00</b>       | PR                             | <b>0,00</b>  | R                                 | <b>0,00</b>     |  |                 | EP  | <b>0,00</b>     |      |
|                             |  | CP   | <b>13.300,00</b>  | PC                             | <b>48,80</b> | I                                 | <b>4.710,86</b> | ECP  | <b>8.589,14</b> | EC  | <b>4.662,06</b> |      |
|                             |  | CS   | <b>13.300,00</b>  | TP                             | <b>48,80</b> | FPV                               | <b>0,00</b>     |  |                 | TR  | <b>4.662,06</b> |      |
| <b>MISSIONE 20</b>          | <b>Fondi e accantonamenti</b>                        |  |                   |                                |              |                                   |                 |  |                 |   |                 |      |
| <b>2001</b>                 | <b>PROGRAMMA 01</b>                                  | <b>Fondo di riserva</b>                    |                   |                                |              |                                   |                 |  |                 |   |                 |      |
|                             | <b>Titolo 1</b>                                      | <b>Spese correnti</b>                      | RS                | 0,00                           | PR           | 0,00                              | R               | 0,00   |                 |   | EP              | 0,00 |
|                             |  |  | CP                | 9.630,66                       | PC           | 0,00                              | I               | 0,00   | ECP             | 9.630,66  | EC              | 0,00 |
|                             |  |  | CS                | 199.876,81                     | TP           | 0,00                              | FPV             | 0,00   |                 |   | TR              | 0,00 |
|                             | <b>Titolo 2</b>                                      | <b>Spese in conto capitale</b>             | RS                | 0,00                           | PR           | 0,00                              | R               | 0,00   |                 |   | EP              | 0,00 |
|                             |  |  | CP                | 0,00                           | PC           | 0,00                              | I               | 0,00   | ECP             | 0,00  | EC              | 0,00 |
|                             |  |  | CS                | 0,00                           | TP           | 0,00                              | FPV             | 0,00   |                 |   | TR              | 0,00 |
| <b>Totale PROGRAMMA 01</b>  | <b>Fondo di riserva</b>                              | RS   | <b>0,00</b>       | PR                             | <b>0,00</b>  | R                                 | <b>0,00</b>     | P  | <b>0,00</b>     | EP  | <b>0,00</b>     |      |
|                             |  | CP   | <b>9.630,66</b>   | PC                             | <b>0,00</b>  | I                                 | <b>0,00</b>     | ECP  | <b>9.630,66</b> | EC  | <b>0,00</b>     |      |
|                             |  | CS   | <b>199.876,81</b> | TP                             | <b>0,00</b>  | FPV                               | <b>0,00</b>     |  |                 | TR  | <b>0,00</b>     |      |
| <b>2002</b>                 | <b>PROGRAMMA 02</b>                                  | <b>Fondo crediti di dubbia esigibilità</b> |                   |                                |              |                                   |                 |  |                 |   |                 |      |

Allegato n.10 - Rendiconto della gestione

| MISSIONE, PROGRAMMA,<br>TITOLO                                 | DENOMINAZIONE                  | RESIDUI PASSIVI AL<br>1/1/2021 (RS)            |                   | PAGAMENTI IN<br>C/RESIDUI (PR)    |             | RIACCERTAMENTI<br>RESIDUI (R)           |             |   |                   | RESIDUI PASSIVI DA<br>ESERCIZI PREC.<br>(EP=RS-PR+R+P) |             |
|--|--------------------------------|--|-------------------|-----------------------------------|-------------|---|-------------|---|-------------------|--|-------------|
|  |                                | PREVISIONI<br>DEFINITIVE DI<br>COMPETENZA (CP) |                   | PAGAMENTI IN<br>C/COMPETENZA (PC) |             | IMPEGNI (I)                             |             | ECONOMIE DI<br>COMPETENZA<br>(ECP=CP-I-FPV) |                   | RESIDUI PASSIVI DA<br>ESERCIZIO DI COMP.<br>(EC=I-PC)  |             |
|  |                                | PREVISIONI<br>DEFINITIVE DI CASSA<br>(CS)      |                   | TOTALE PAGAMENTI<br>(TP=PR+PC)    |             | FONDO<br>PLURIENNALE<br>VINCOLATO (FPV) |             |   |                   | TOTALE RESIDUI<br>PASSIVI DA RIPORT.<br>(TR=EP+EC)     |             |
| <b>Titolo 1</b>  | <b>Spese correnti</b>          | RS   | 0,00              | PR                                | 0,00        | R                                       | 0,00        |   |                   | EP   | 0,00        |
|  |                                | CP   | 166.000,00        | PC                                | 0,00        | I                                       | 0,00        | ECP   | 166.000,00        | EC   | 0,00        |
|  |                                | CS   | 0,00              | TP                                | 0,00        | FPV                                     | 0,00        |   |                   | TR   | 0,00        |
| <b>Titolo 2</b>  | <b>Spese in conto capitale</b> | RS   | 0,00              | PR                                | 0,00        | R                                       | 0,00        |   |                   | EP   | 0,00        |
|  |                                | CP   | 0,00              | PC                                | 0,00        | I                                       | 0,00        | ECP   | 0,00              | EC   | 0,00        |
|  |                                | CS   | 0,00              | TP                                | 0,00        | FPV                                     | 0,00        |   |                   | TR   | 0,00        |
| <b>Totale PROGRAMMA 02 Fondo crediti di dubbia esigibilità</b> |                                | <b>RS</b>                                      | <b>0,00</b>       | <b>PR</b>                         | <b>0,00</b> | <b>R</b>                                | <b>0,00</b> | <b>P</b>                                    | <b>0,00</b>       | <b>EP</b>  | <b>0,00</b> |
|  |                                | <b>CP</b>                                      | <b>166.000,00</b> | <b>PC</b>                         | <b>0,00</b> | <b>I</b>                                | <b>0,00</b> | <b>ECP</b>                                  | <b>166.000,00</b> | <b>EC</b>  | <b>0,00</b> |
|  |                                | <b>CS</b>                                      | <b>0,00</b>       | <b>TP</b>                         | <b>0,00</b> | <b>FPV</b>                              | <b>0,00</b> |   |                   | <b>TR</b>  | <b>0,00</b> |
| <b>2003</b>  | <b>PROGRAMMA 03</b>            | <b>Altri fondi</b>                             |                   |                                   |             |   |             |   |                   |  |             |
| <b>Titolo 1</b>  | <b>Spese correnti</b>          | RS   | 0,00              | PR                                | 0,00        | R                                       | 0,00        |   |                   | EP   | 0,00        |
|  |                                | CP   | 19.000,00         | PC                                | 0,00        | I                                       | 0,00        | ECP   | 19.000,00         | EC   | 0,00        |
|  |                                | CS   | 0,00              | TP                                | 0,00        | FPV                                     | 0,00        |   |                   | TR   | 0,00        |
| <b>Titolo 2</b>  | <b>Spese in conto capitale</b> | RS   | 0,00              | PR                                | 0,00        | R                                       | 0,00        |   |                   | EP   | 0,00        |
|  |                                | CP   | 0,00              | PC                                | 0,00        | I                                       | 0,00        | ECP   | 0,00              | EC   | 0,00        |
|  |                                | CS   | 0,00              | TP                                | 0,00        | FPV                                     | 0,00        |   |                   | TR   | 0,00        |
| <b>Titolo 4</b>  | <b>Rimborso di prestiti</b>    | RS   | 0,00              | PR                                | 0,00        | R                                       | 0,00        |   |                   | EP   | 0,00        |
|  |                                | CP   | 0,00              | PC                                | 0,00        | I                                       | 0,00        | ECP   | 0,00              | EC   | 0,00        |
|  |                                | CS   | 0,00              | TP                                | 0,00        | FPV                                     | 0,00        |   |                   | TR   | 0,00        |
| <b>Totale PROGRAMMA 03 Altri fondi</b>                         |                                | <b>RS</b>                                      | <b>0,00</b>       | <b>PR</b>                         | <b>0,00</b> | <b>R</b>                                | <b>0,00</b> | <b>P</b>                                    | <b>0,00</b>       | <b>EP</b>  | <b>0,00</b> |
|  |                                | <b>CP</b>                                      | <b>19.000,00</b>  | <b>PC</b>                         | <b>0,00</b> | <b>I</b>                                | <b>0,00</b> | <b>ECP</b>                                  | <b>19.000,00</b>  | <b>EC</b>  | <b>0,00</b> |
|  |                                | <b>CS</b>                                      | <b>0,00</b>       | <b>TP</b>                         | <b>0,00</b> | <b>FPV</b>                              | <b>0,00</b> |   |                   | <b>TR</b>  | <b>0,00</b> |
| <b>Totale MISSIONE 20 Fondi e accantonamenti</b>               |                                | <b>RS</b>                                      | <b>0,00</b>       | <b>PR</b>                         | <b>0,00</b> | <b>R</b>                                | <b>0,00</b> |   |                   | <b>EP</b>  | <b>0,00</b> |
|  |                                | <b>CP</b>                                      | <b>194.630,66</b> | <b>PC</b>                         | <b>0,00</b> | <b>I</b>                                | <b>0,00</b> | <b>ECP</b>                                  | <b>194.630,66</b> | <b>EC</b>  | <b>0,00</b> |
|  |                                | <b>CS</b>                                      | <b>199.876,81</b> | <b>TP</b>                         | <b>0,00</b> | <b>FPV</b>                              | <b>0,00</b> |   |                   | <b>TR</b>  | <b>0,00</b> |
| <b>MISSIONE</b>  | <b>50</b>                      | <b>Debito pubblico</b>                         |                   |                                   |             |   |             |   |                   |  |             |

| MISSIONE, PROGRAMMA,<br>TITOLO | DENOMINAZIONE              | RESIDUI PASSIVI AL<br>1/1/2021 (RS)                                 |                   | PAGAMENTI IN<br>C/RESIDUI (PR)    |                   | RIACCERTAMENTI<br>RESIDUI (R)           |                   | RESIDUI PASSIVI DA<br>ESERCIZI PREC.<br>(EP=RS-PR+R+P) |                 |           |             |
|--------------------------------|----------------------------|---|-------------------|-----------------------------------|-------------------|---|-------------------|--|-----------------|-----------|-------------|
|                                |                            | PREVISIONI<br>DEFINITIVE DI<br>COMPETENZA (CP)                      |                   | PAGAMENTI IN<br>C/COMPETENZA (PC) |                   | IMPEGNI (I)                             |                   | ECONOMIE DI<br>COMPETENZA<br>(ECP=CP-I-FPV)            |                 |           |             |
|                                |                            | PREVISIONI<br>DEFINITIVE DI CASSA<br>(CS)                           |                   | TOTALE PAGAMENTI<br>(TP=PR+PC)    |                   | FONDO<br>PLURIENNALE<br>VINCOLATO (FPV) |                   | TOTALE RESIDUI<br>PASSIVI DA RIPORT.<br>(TR=EP+EC)     |                 |           |             |
| <b>5001</b>                    | <b>PROGRAMMA 01</b>        | <b>Quota interessi ammortamento mutui e prestiti obbligazionari</b> |                   |                                   |                   |   |                   |  |                 |           |             |
|                                | <b>Titolo 1</b>            | <b>Spese correnti</b>   |                   | RS                                | 0,00              | PR                                      | 0,00              | R  | 0,00            | EP        | 0,00        |
|                                |                            | CP  | 0,00              | PC                                | 0,00              | I                                       | 0,00              | ECP  | 0,00            | EC        | 0,00        |
|                                |                            | CS  | 0,00              | TP                                | 0,00              | FPV                                     | 0,00              |  |                 | TR        | 0,00        |
|                                | <b>Totale PROGRAMMA 01</b> | <b>Quota interessi ammortamento mutui e prestiti obbligazionari</b> |                   | <b>RS</b>                         | <b>0,00</b>       | <b>PR</b>                               | <b>0,00</b>       | <b>R</b>   | <b>0,00</b>     | <b>P</b>  | <b>0,00</b> |
|                                |                            | <b>CP</b>   | <b>0,00</b>       | <b>PC</b>                         | <b>0,00</b>       | <b>I</b>                                | <b>0,00</b>       | <b>ECP</b>   | <b>0,00</b>     | <b>EC</b> | <b>0,00</b> |
|                                |                            | <b>CS</b>   | <b>0,00</b>       | <b>TP</b>                         | <b>0,00</b>       | <b>FPV</b>                              | <b>0,00</b>       |  |                 | <b>TR</b> | <b>0,00</b> |
| <b>5002</b>                    | <b>PROGRAMMA 02</b>        | <b>Quota capitale ammortamento mutui e prestiti obbligazionari</b>  |                   |                                   |                   |   |                   |  |                 |           |             |
|                                | <b>Titolo 4</b>            | <b>Rimborso di prestiti</b>   |                   | RS                                | 0,00              | PR                                      | 0,00              | R  | 0,00            | EP        | 0,00        |
|                                |                            | CP  | 207.664,06        | PC                                | 199.526,18        | I                                       | 199.526,18        | ECP  | 8.137,88        | EC        | 0,00        |
|                                |                            | CS  | 207.664,06        | TP                                | 199.526,18        | FPV                                     | 0,00              |  |                 | TR        | 0,00        |
|                                | <b>Totale PROGRAMMA 02</b> | <b>Quota capitale ammortamento mutui e prestiti obbligazionari</b>  |                   | <b>RS</b>                         | <b>0,00</b>       | <b>PR</b>                               | <b>0,00</b>       | <b>R</b>   | <b>0,00</b>     | <b>P</b>  | <b>0,00</b> |
|                                |                            | <b>CP</b>   | <b>207.664,06</b> | <b>PC</b>                         | <b>199.526,18</b> | <b>I</b>                                | <b>199.526,18</b> | <b>ECP</b>   | <b>8.137,88</b> | <b>EC</b> | <b>0,00</b> |
|                                |                            | <b>CS</b>   | <b>207.664,06</b> | <b>TP</b>                         | <b>199.526,18</b> | <b>FPV</b>                              | <b>0,00</b>       |  |                 | <b>TR</b> | <b>0,00</b> |
| <b>Totale MISSIONE 50</b>      |                            | <b>Debito pubblico</b>  |                   | <b>RS</b>                         | <b>0,00</b>       | <b>PR</b>                               | <b>0,00</b>       | <b>R</b>   | <b>0,00</b>     | <b>EP</b> | <b>0,00</b> |
|                                |                            | <b>CP</b>   | <b>207.664,06</b> | <b>PC</b>                         | <b>199.526,18</b> | <b>I</b>                                | <b>199.526,18</b> | <b>ECP</b>   | <b>8.137,88</b> | <b>EC</b> | <b>0,00</b> |
|                                |                            | <b>CS</b>   | <b>207.664,06</b> | <b>TP</b>                         | <b>199.526,18</b> | <b>FPV</b>                              | <b>0,00</b>       |  |                 | <b>TR</b> | <b>0,00</b> |
| <b>MISSIONE</b>                | <b>60</b>                  | <b>Anticipazioni finanziarie</b>                                    |                   |                                   |                   |   |                   |  |                 |           |             |
| <b>6001</b>                    | <b>PROGRAMMA 01</b>        | <b>Restituzione anticipazione di tesoreria</b>                      |                   |                                   |                   |   |                   |  |                 |           |             |
|                                | <b>Titolo 1</b>            | <b>Spese correnti</b>   |                   | RS                                | 0,00              | PR                                      | 0,00              | R  | 0,00            | EP        | 0,00        |
|                                |                            | CP  | 0,00              | PC                                | 0,00              | I                                       | 0,00              | ECP  | 0,00            | EC        | 0,00        |
|                                |                            | CS  | 0,00              | TP                                | 0,00              | FPV                                     | 0,00              |  |                 | TR        | 0,00        |

| MISSIONE, PROGRAMMA,<br>TITOLO     | DENOMINAZIONE  | RESIDUI PASSIVI AL<br>1/1/2021 (RS)              |                      | PAGAMENTI IN<br>C/RESIDUI (PR)    |                     | RIACCERTAMENTI<br>RESIDUI (R)           |                     | RESIDUI PASSIVI DA<br>ESERCIZI PREC.<br>(EP=RS-PR+R+P) |                     |   |                     |
|------------------------------------|--|--|----------------------|-----------------------------------|---------------------|---|---------------------|--|---------------------|---|---------------------|
|                                    |  | PREVISIONI<br>DEFINITIVE DI<br>COMPETENZA (CP)   |                      | PAGAMENTI IN<br>C/COMPETENZA (PC) |                     | IMPEGNI (I)                             |                     | ECONOMIE DI<br>COMPETENZA<br>(ECP=CP-I-FPV)            |                     | RESIDUI PASSIVI DA<br>ESERCIZIO DI COMP.<br>(EC=I-PC) |                     |
|                                    |  | PREVISIONI<br>DEFINITIVE DI CASSA<br>(CS)        |                      | TOTALE PAGAMENTI<br>(TP=PR+PC)    |                     | FONDO<br>PLURIENNALE<br>VINCOLATO (FPV) |                     |  |                     | TOTALE RESIDUI<br>PASSIVI DA RIPORT.<br>(TR=EP+EC)    |                     |
| <b>Titolo 5</b>                    | <b>Chiusura Anticipazioni da istituto tesoriere/cassiere</b> | RS   | 0,00                 | PR                                | 0,00                | R                                       | 0,00                |  |                     | EP  | 0,00                |
|                                    |  | CP   | 600.000,00           | PC                                | 0,00                | I                                       | 0,00                | ECP  | 600.000,00          | EC  | 0,00                |
|                                    |  | CS   | 600.000,00           | TP                                | 0,00                | FPV                                     | 0,00                |  |                     | TR  | 0,00                |
| <b>Totale PROGRAMMA 01</b>         | <b>Restituzione anticipazione di tesoreria</b>               | RS   | <b>0,00</b>          | PR                                | <b>0,00</b>         | R                                       | <b>0,00</b>         | P  | <b>0,00</b>         | EP  | <b>0,00</b>         |
|                                    |  | CP   | <b>600.000,00</b>    | PC                                | <b>0,00</b>         | I                                       | <b>0,00</b>         | ECP  | <b>600.000,00</b>   | EC  | <b>0,00</b>         |
|                                    |  | CS   | <b>600.000,00</b>    | TP                                | <b>0,00</b>         | FPV                                     | <b>0,00</b>         |  |                     | TR  | <b>0,00</b>         |
| <b>Totale MISSIONE 60</b>          | <b>Anticipazioni finanziarie</b>                             | RS   | <b>0,00</b>          | PR                                | <b>0,00</b>         | R                                       | <b>0,00</b>         |  |                     | EP  | <b>0,00</b>         |
|                                    |  | CP   | <b>600.000,00</b>    | PC                                | <b>0,00</b>         | I                                       | <b>0,00</b>         | ECP  | <b>600.000,00</b>   | EC  | <b>0,00</b>         |
|                                    |  | CS   | <b>600.000,00</b>    | TP                                | <b>0,00</b>         | FPV                                     | <b>0,00</b>         |  |                     | TR  | <b>0,00</b>         |
| <b>MISSIONE 99</b>                 | <b>Servizi per conto terzi</b>                               |  |                      |                                   |                     |   |                     |  |                     |   |                     |
| <b>9901</b>                        | <b>PROGRAMMA 01</b>  | <b>Servizi per conto terzi e Partite di giro</b> |                      |                                   |                     |   |                     |  |                     |   |                     |
| <b>Titolo 7</b>                    | <b>Spese per conto terzi e partite di giro</b>               | RS   | 148.113,06           | PR                                | 40.148,40           | R                                       | -3.326,03           |  |                     | EP  | 104.638,63          |
|                                    |  | CP   | 912.000,00           | PC                                | 501.045,43          | I                                       | 602.450,55          | ECP  | 309.549,45          | EC  | 101.405,12          |
|                                    |  | CS   | 1.059.843,06         | TP                                | 541.193,83          | FPV                                     | 0,00                |  |                     | TR  | 206.043,75          |
| <b>Totale PROGRAMMA 01</b>         | <b>Servizi per conto terzi e Partite di giro</b>             | RS   | <b>148.113,06</b>    | PR                                | <b>40.148,40</b>    | R                                       | <b>-3.326,03</b>    | P  | <b>0,00</b>         | EP  | <b>104.638,63</b>   |
|                                    |  | CP   | <b>912.000,00</b>    | PC                                | <b>501.045,43</b>   | I                                       | <b>602.450,55</b>   | ECP  | <b>309.549,45</b>   | EC  | <b>101.405,12</b>   |
|                                    |  | CS   | <b>1.059.843,06</b>  | TP                                | <b>541.193,83</b>   | FPV                                     | <b>0,00</b>         |  |                     | TR  | <b>206.043,75</b>   |
| <b>Totale MISSIONE 99</b>          | <b>Servizi per conto terzi</b>                               | RS   | <b>148.113,06</b>    | PR                                | <b>40.148,40</b>    | R                                       | <b>-3.326,03</b>    |  |                     | EP  | <b>104.638,63</b>   |
|                                    |  | CP   | <b>912.000,00</b>    | PC                                | <b>501.045,43</b>   | I                                       | <b>602.450,55</b>   | ECP  | <b>309.549,45</b>   | EC  | <b>101.405,12</b>   |
|                                    |  | CS   | <b>1.059.843,06</b>  | TP                                | <b>541.193,83</b>   | FPV                                     | <b>0,00</b>         |  |                     | TR  | <b>206.043,75</b>   |
| <b>TOTALE MISSIONI</b>             |  | RS   | <b>1.641.160,74</b>  | PR                                | <b>1.034.245,53</b> | R                                       | <b>-108.519,68</b>  |  |                     | EP  | <b>498.395,53</b>   |
|                                    |  | CP   | <b>13.478.934,00</b> | PC                                | <b>4.747.565,79</b> | I                                       | <b>6.083.409,67</b> | ECP  | <b>6.560.857,42</b> | EC  | <b>1.335.843,88</b> |
|                                    |  | CS   | <b>15.046.982,96</b> | TP                                | <b>5.781.811,32</b> | FPV                                     | <b>834.666,91</b>   |  |                     | TR  | <b>1.834.239,41</b> |
| <b>TOTALE GENERALE DELLE SPESE</b> |  | RS   | <b>1.641.160,74</b>  | PR                                | <b>1.034.245,53</b> | R                                       | <b>-108.519,68</b>  |  |                     | EP  | <b>498.395,53</b>   |
|                                    |  | CP   | <b>13.478.934,00</b> | PC                                | <b>4.747.565,79</b> | I                                       | <b>6.083.409,67</b> | ECP  | <b>6.560.857,42</b> | EC  | <b>1.335.843,88</b> |
|                                    |  | CS   | <b>15.046.982,96</b> | TP                                | <b>5.781.811,32</b> | FPV                                     | <b>834.666,91</b>   |  |                     | TR  | <b>1.834.239,41</b> |

**CONTO DEL BILANCIO - RIEPILOGO GENERALE DELLE SPESE PER MISSIONI**

| MISSIONE, PROGRAMMA, TITOLO | DENOMINAZIONE  | RESIDUI PASSIVI AL 1/1/2021 (RS)         |              | PAGAMENTI IN C/RESIDUI (PR)    |              | RIACCERTAMENTI RESIDUI (R)        |              | RESIDUI PASSIVI DA ESERCIZI PREC. (EP=RS-PR+R) |              |
|-----------------------------|--|--|--------------|--------------------------------|--------------|-----------------------------------|--------------|--|--------------|
|                             |  | PREVISIONI DEFINITIVE DI COMPETENZA (CP) |              | PAGAMENTI IN C/COMPETENZA (PC) |              | IMPEGNI (I)                       |              | ECONOMIE DI COMPETENZA (ECP=CP-I-FPV)          |              |
|                             |  | PREVISIONI DEFINITIVE DI CASSA (CS)      |              | TOTALE PAGAMENTI (TP=PR+PC)    |              | FONDO PLURIENNALE VINCOLATO (FPV) |              | TOTALE RESIDUI PASSIVI DA RIPORT. (TR=EP+EC)   |              |
|                             | <b>DISAVANZO DI AMMINISTRAZIONE</b>                              | CP                                       | 0,00         |                                |              |                                   |              |  |              |
|                             | <b>DISAVANZO DERIVANTE DA DEBITO AUTORIZZATO E NON CONTRATTO</b> | CP                                       | 0,00         |                                |              |                                   |              |  |              |
| <b>Missione 01</b>          | <b>Servizi istituzionali, generali e di gestione</b>             | RS                                       | 395.559,39   | PR                             | 176.749,42   | R                                 | -55.666,55   | EP   | 163.143,42   |
|                             |  | CP                                       | 3.880.028,78 | PC                             | 1.155.331,79 | I                                 | 1.533.074,17 | ECP  | 2.198.143,41 |
|                             |  | CS                                       | 4.232.100,24 | TP                             | 1.332.081,21 | FPV                               | 148.811,20   | TR   | 540.885,80   |
| <b>Missione 03</b>          | <b>Ordine pubblico e sicurezza</b>                               | RS                                       | 35.033,67    | PR                             | 32.455,72    | R                                 | -531,97      | EP   | 2.045,98     |
|                             |  | CP                                       | 457.265,02   | PC                             | 192.223,46   | I                                 | 209.463,42   | ECP  | 59.206,70    |
|                             |  | CS                                       | 490.098,69   | TP                             | 224.679,18   | FPV                               | 188.594,90   | TR   | 19.285,94    |
| <b>Missione 04</b>          | <b>Istruzione e diritto allo studio</b>                          | RS                                       | 325.190,34   | PR                             | 257.728,59   | R                                 | -26.827,83   | EP   | 40.633,92    |
|                             |  | CP                                       | 1.685.864,38 | PC                             | 366.673,18   | I                                 | 596.390,19   | ECP  | 885.576,02   |
|                             |  | CS                                       | 2.011.054,72 | TP                             | 624.401,77   | FPV                               | 203.898,17   | TR   | 270.350,93   |
| <b>Missione 05</b>          | <b>Tutela e valorizzazione dei beni e attività culturali</b>     | RS                                       | 26.202,94    | PR                             | 22.291,16    | R                                 | -0,73        | EP   | 3.911,05     |
|                             |  | CP                                       | 141.784,02   | PC                             | 90.233,80    | I                                 | 127.005,39   | ECP  | 14.778,63    |
|                             |  | CS                                       | 167.986,96   | TP                             | 112.524,96   | FPV                               | 0,00         | TR   | 40.682,64    |
| <b>Missione 06</b>          | <b>Politiche giovanili, sport e tempo libero</b>                 | RS                                       | 20.911,54    | PR                             | 4.225,90     | R                                 | -8.613,67    | EP   | 8.071,97     |
|                             |  | CP                                       | 878.466,77   | PC                             | 41.592,47    | I                                 | 83.418,53    | ECP  | 795.048,24   |
|                             |  | CS                                       | 899.378,31   | TP                             | 45.818,37    | FPV                               | 0,00         | TR   | 49.898,03    |
| <b>Missione 07</b>          | <b>Turismo</b>   | RS                                       | 15.162,41    | PR                             | 5.150,37     | R                                 | 0,00         | EP   | 10.012,04    |
|                             |  | CP                                       | 416.591,10   | PC                             | 172.917,75   | I                                 | 213.616,07   | ECP  | 43.574,05    |
|                             |  | CS                                       | 431.753,51   | TP                             | 178.068,12   | FPV                               | 159.400,98   | TR   | 50.710,36    |

Allegato n.10 - Rendiconto della gestione

| MISSIONE, PROGRAMMA, TITOLO | DENOMINAZIONE   | RESIDUI PASSIVI AL 1/1/2021 (RS)         |              | PAGAMENTI IN C/RESIDUI (PR)    |              | RIACCERTAMENTI RESIDUI (R)        |              | RESIDUI PASSIVI DA ESERCIZI PREC. (EP=RS-PR+R) |              |
|-----------------------------|---|--|--------------|--------------------------------|--------------|-----------------------------------|--------------|--|--------------|
|                             |   | PREVISIONI DEFINITIVE DI COMPETENZA (CP) |              | PAGAMENTI IN C/COMPETENZA (PC) |              | IMPEGNI (I)                       |              | ECONOMIE DI COMPETENZA (ECP=CP-I-FPV)          |              |
|                             |   | PREVISIONI DEFINITIVE DI CASSA (CS)      |              | TOTALE PAGAMENTI (TP=PR+PC)    |              | FONDO PLURIENNALE VINCOLATO (FPV) |              | TOTALE RESIDUI PASSIVI DA RIPORT. (TR=EP+EC)   |              |
| <b>Missione 08</b>          | <b>Assetto del territorio ed edilizia abitativa</b>                 | RS                                       | 8.968,55     | PR                             | 8.063,05     | R                                 | -905,50      | EP   | 0,00         |
|                             |   | CP                                       | 107.366,71   | PC                             | 7.125,68     | I                                 | 64.604,08    | ECP  | 42.762,63    |
|                             |   | CS                                       | 116.335,26   | TP                             | 15.188,73    | FPV                               | 0,00         | TR   | 57.478,40    |
| <b>Missione 09</b>          | <b>Sviluppo sostenibile e tutela del territorio e dell'ambiente</b> | RS                                       | 172.557,09   | PR                             | 158.494,95   | R                                 | -3,95        | EP   | 14.058,19    |
|                             |   | CP                                       | 1.434.895,44 | PC                             | 981.382,50   | I                                 | 1.111.089,13 | ECP  | 194.244,65   |
|                             |   | CS                                       | 1.579.452,53 | TP                             | 1.139.877,45 | FPV                               | 129.561,66   | TR   | 143.764,82   |
| <b>Missione 10</b>          | <b>Trasporti e diritto alla mobilità</b>                            | RS                                       | 157.446,49   | PR                             | 83.697,91    | R                                 | 0,00         | EP   | 73.748,58    |
|                             |   | CP                                       | 1.522.485,74 | PC                             | 368.524,43   | I                                 | 512.617,89   | ECP  | 1.009.867,85 |
|                             |   | CS                                       | 1.679.932,23 | TP                             | 452.222,34   | FPV                               | 0,00         | TR   | 217.842,04   |
| <b>Missione 11</b>          | <b>Soccorso civile</b>  | RS                                       | 1.815,00     | PR                             | 1.815,00     | R                                 | 0,00         | EP   | 0,00         |
|                             |   | CP                                       | 48.900,00    | PC                             | 5.715,00     | I                                 | 43.223,57    | ECP  | 5.676,43     |
|                             |   | CS                                       | 50.715,00    | TP                             | 7.530,00     | FPV                               | 0,00         | TR   | 37.508,57    |
| <b>Missione 12</b>          | <b>Diritti sociali, politiche sociali e famiglia</b>                | RS                                       | 140.846,96   | PR                             | 122.856,82   | R                                 | -12.643,45   | EP   | 5.346,69     |
|                             |   | CP                                       | 847.691,32   | PC                             | 544.301,98   | I                                 | 656.770,30   | ECP  | 186.521,02   |
|                             |   | CS                                       | 984.138,28   | TP                             | 667.158,80   | FPV                               | 4.400,00     | TR   | 117.815,01   |
| <b>Missione 14</b>          | <b>Sviluppo economico e competitività</b>                           | RS                                       | 193.353,30   | PR                             | 120.568,24   | R                                 | 0,00         | EP   | 72.785,06    |
|                             |   | CP                                       | 130.000,00   | PC                             | 120.923,34   | I                                 | 125.449,34   | ECP  | 4.550,66     |
|                             |   | CS                                       | 323.353,30   | TP                             | 241.491,58   | FPV                               | 0,00         | TR   | 77.311,06    |
| <b>Missione 16</b>          | <b>Agricoltura, politiche agroalimentari e pesca</b>                | RS                                       | 0,00         | PR                             | 0,00         | R                                 | 0,00         | EP   | 0,00         |
|                             |   | CP                                       | 13.300,00    | PC                             | 48,80        | I                                 | 4.710,86     | ECP  | 8.589,14     |
|                             |   | CS                                       | 13.300,00    | TP                             | 48,80        | FPV                               | 0,00         | TR   | 4.662,06     |

Allegato n.10 - Rendiconto della gestione

| MISSIONE, PROGRAMMA, TITOLO        | DENOMINAZIONE                    | RESIDUI PASSIVI AL 1/1/2021 (RS)         |               | PAGAMENTI IN C/RESIDUI (PR)    |              | RIACCERTAMENTI RESIDUI (R)        |              | RESIDUI PASSIVI DA ESERCIZI PREC. (EP=RS-PR+R) |              |
|------------------------------------|----------------------------------|--|---------------|--------------------------------|--------------|-----------------------------------|--------------|--|--------------|
|                                    |                                  | PREVISIONI DEFINITIVE DI COMPETENZA (CP) |               | PAGAMENTI IN C/COMPETENZA (PC) |              | IMPEGNI (I)                       |              | ECONOMIE DI COMPETENZA (ECP=CP-I-FPV)          |              |
|                                    |                                  | PREVISIONI DEFINITIVE DI CASSA (CS)      |               | TOTALE PAGAMENTI (TP=PR+PC)    |              | FONDO PLURIENNALE VINCOLATO (FPV) |              | TOTALE RESIDUI PASSIVI DA RIPORT. (TR=EP+EC)   |              |
| <b>Missione 20</b>                 | <b>Fondi e accantonamenti</b>    | RS                                       | 0,00          | PR                             | 0,00         | R                                 | 0,00         | EP   | 0,00         |
|                                    |                                  | CP                                       | 194.630,66    | PC                             | 0,00         | I                                 | 0,00         | ECP  | 194.630,66   |
|                                    |                                  | CS                                       | 199.876,81    | TP                             | 0,00         | FPV                               | 0,00         | TR   | 0,00         |
| <b>Missione 50</b>                 | <b>Debito pubblico</b>           | RS                                       | 0,00          | PR                             | 0,00         | R                                 | 0,00         | EP   | 0,00         |
|                                    |                                  | CP                                       | 207.664,06    | PC                             | 199.526,18   | I                                 | 199.526,18   | ECP  | 8.137,88     |
|                                    |                                  | CS                                       | 207.664,06    | TP                             | 199.526,18   | FPV                               | 0,00         | TR   | 0,00         |
| <b>Missione 60</b>                 | <b>Anticipazioni finanziarie</b> | RS                                       | 0,00          | PR                             | 0,00         | R                                 | 0,00         | EP   | 0,00         |
|                                    |                                  | CP                                       | 600.000,00    | PC                             | 0,00         | I                                 | 0,00         | ECP  | 600.000,00   |
|                                    |                                  | CS                                       | 600.000,00    | TP                             | 0,00         | FPV                               | 0,00         | TR   | 0,00         |
| <b>Missione 99</b>                 | <b>Servizi per conto terzi</b>   | RS                                       | 148.113,06    | PR                             | 40.148,40    | R                                 | -3.326,03    | EP   | 104.638,63   |
|                                    |                                  | CP                                       | 912.000,00    | PC                             | 501.045,43   | I                                 | 602.450,55   | ECP  | 309.549,45   |
|                                    |                                  | CS                                       | 1.059.843,06  | TP                             | 541.193,83   | FPV                               | 0,00         | TR   | 206.043,75   |
| <b>TOTALE MISSIONI</b>             |                                  | RS                                       | 1.641.160,74  | PR                             | 1.034.245,53 | R                                 | -108.519,68  | EP   | 498.395,53   |
|                                    |                                  | CP                                       | 13.478.934,00 | PC                             | 4.747.565,79 | I                                 | 6.083.409,67 | ECP  | 6.560.857,42 |
|                                    |                                  | CS                                       | 15.046.982,96 | TP                             | 5.781.811,32 | FPV                               | 834.666,91   | TR   | 1.834.239,41 |
| <b>TOTALE GENERALE DELLE SPESE</b> |                                  | RS                                       | 1.641.160,74  | PR                             | 1.034.245,53 | R                                 | -108.519,68  | EP   | 498.395,53   |
|                                    |                                  | CP                                       | 13.478.934,00 | PC                             | 4.747.565,79 | I                                 | 6.083.409,67 | ECP  | 6.560.857,42 |
|                                    |                                  | CS                                       | 15.046.982,96 | TP                             | 5.781.811,32 | FPV                               | 834.666,91   | TR   | 1.834.239,41 |

## CONTO DEL BILANCIO - RIEPILOGO GENERALE DELLE SPESE

| TITOLO          | DENOMINAZIONE  | RESIDUI PASSIVI AL 1/1/2021 (RS)         |                      | PAGAMENTI IN C/RESIDUI (PR)    |                     | RIACCERTAMENTI RESIDUI (R)        |                     | RESIDUI PASSIVI DA ESERCIZI PREC. (EP=RS-PR+R) |                     |   |                     |
|-----------------|--|--|----------------------|--------------------------------|---------------------|-----------------------------------|---------------------|--|---------------------|---|---------------------|
|                 |  | PREVISIONI DEFINITIVE DI COMPETENZA (CP) |                      | PAGAMENTI IN C/COMPETENZA (PC) |                     | IMPEGNI (I)                       |                     | ECONOMIE DI COMPETENZA (ECP=CP-I-FPV)          |                     | RESIDUI PASSIVI DA ESERCIZIO DI COMP. (EC=I-PC) |                     |
|                 |  | PREVISIONI DEFINITIVE DI CASSA (CS)      |                      | TOTALE PAGAMENTI (TP=PR+PC)    |                     | FONDO PLURIENNALE VINCOLATO (FPV) |                     | TOTALE RESIDUI PASSIVI DA RIPORT. (TR=EP+EC)   |                     |   |                     |
|                 | <b>DISAVANZO DI AMMINISTRAZIONE</b>                              | CP                                       | 0,00                 |                                |                     |                                   |                     |  |                     |   |                     |
|                 | <b>DISAVANZO DERIVANTE DA DEBITO AUTORIZZATO E NON CONTRATTO</b> | CP                                       | 0,00                 |                                |                     |                                   |                     |  |                     |   |                     |
| <b>Titolo 1</b> | <b>Spese correnti</b>  | RS                                       | 965.493,19           | PR                             | 591.652,56          | R                                 | -104.278,65         |  | EP                  | 269.561,98                                      |                     |
|                 |  | CP                                       | 5.345.359,28         | PC                             | 3.654.356,98        | I                                 | 4.502.008,52        | ECP  | 767.150,76          | EC  | 847.651,54          |
|                 |  | CS                                       | 6.238.010,69         | TP                             | 4.246.009,54        | FPV                               | 76.200,00           |  |                     | TR  | 1.117.213,52        |
| <b>Titolo 2</b> | <b>Spese in conto capitale</b>                                   | RS                                       | 527.554,49           | PR                             | 402.444,57          | R                                 | -915,00             |  | EP                  | 124.194,92                                      |                     |
|                 |  | CP                                       | 6.413.910,66         | PC                             | 392.637,20          | I                                 | 779.424,42          | ECP  | 4.876.019,33        | EC  | 386.787,22          |
|                 |  | CS                                       | 6.941.465,15         | TP                             | 795.081,77          | FPV                               | 758.466,91          |  |                     | TR  | 510.982,14          |
| <b>Titolo 4</b> | <b>Rimborso di prestiti</b>                                      | RS                                       | 0,00                 | PR                             | 0,00                | R                                 | 0,00                |  | EP                  | 0,00  |                     |
|                 |  | CP                                       | 207.664,06           | PC                             | 199.526,18          | I                                 | 199.526,18          | ECP  | 8.137,88            | EC  | 0,00                |
|                 |  | CS                                       | 207.664,06           | TP                             | 199.526,18          | FPV                               | 0,00                |  |                     | TR  | 0,00                |
| <b>Titolo 5</b> | <b>Chiusura Anticipazioni da istituto tesoriere/cassiere</b>     | RS                                       | 0,00                 | PR                             | 0,00                | R                                 | 0,00                |  | EP                  | 0,00  |                     |
|                 |  | CP                                       | 600.000,00           | PC                             | 0,00                | I                                 | 0,00                | ECP  | 600.000,00          | EC  | 0,00                |
|                 |  | CS                                       | 600.000,00           | TP                             | 0,00                | FPV                               | 0,00                |  |                     | TR  | 0,00                |
| <b>Titolo 7</b> | <b>Spese per conto terzi e partite di giro</b>                   | RS                                       | 148.113,06           | PR                             | 40.148,40           | R                                 | -3.326,03           |  | EP                  | 104.638,63                                      |                     |
|                 |  | CP                                       | 912.000,00           | PC                             | 501.045,43          | I                                 | 602.450,55          | ECP  | 309.549,45          | EC  | 101.405,12          |
|                 |  | CS                                       | 1.059.843,06         | TP                             | 541.193,83          | FPV                               | 0,00                |  |                     | TR  | 206.043,75          |
|                 | <b>TOTALE TITOLI</b>   | RS                                       | <b>1.641.160,74</b>  | PR                             | <b>1.034.245,53</b> | R                                 | <b>-108.519,68</b>  |  | EP                  | <b>498.395,53</b>                               |                     |
|                 |  | CP                                       | <b>13.478.934,00</b> | PC                             | <b>4.747.565,79</b> | I                                 | <b>6.083.409,67</b> | ECP  | <b>6.560.857,42</b> | EC  | <b>1.335.843,88</b> |
|                 |  | CS                                       | <b>15.046.982,96</b> | TP                             | <b>5.781.811,32</b> | FPV                               | <b>834.666,91</b>   |  |                     | TR  | <b>1.834.239,41</b> |



Allegato n.10 - Rendiconto della gestione

| TITOLO                             | DENOMINAZIONE | RESIDUI PASSIVI AL<br>1/1/2021 (RS)            | PAGAMENTI IN<br>C/RESIDUI (PR)    | RIACCERTAMENTI<br>RESIDUI (R)           |   | RESIDUI PASSIVI DA<br>ESERCIZI PREC.<br>(EP=RS-PR+R)  |
|------------------------------------|---------------|--|-----------------------------------|---|---|---|
|                                    |               | PREVISIONI<br>DEFINITIVE DI<br>COMPETENZA (CP) | PAGAMENTI IN<br>C/COMPETENZA (PC) | IMPEGNI (I)                             | ECONOMIE DI<br>COMPETENZA<br>(ECP=CP-I-FPV) | RESIDUI PASSIVI DA<br>ESERCIZIO DI COMP.<br>(EC=I-PC) |
|                                    |               | PREVISIONI<br>DEFINITIVE DI CASSA<br>(CS)      | TOTALE PAGAMENTI<br>(TP=PR+PC)    | FONDO<br>PLURIENNALE<br>VINCOLATO (FPV) |   | TOTALE RESIDUI<br>PASSIVI DA RIPORT.<br>(TR=EP+EC)    |
| <b>TOTALE GENERALE DELLE SPESE</b> |               | <b>RS 1.641.160,74</b>                         | <b>PR 1.034.245,53</b>            | <b>R -108.519,68</b>                    |   | <b>EP 498.395,53</b>                                  |
|                                    |               | <b>CP 13.478.934,00</b>                        | <b>PC 4.747.565,79</b>            | <b>I 6.083.409,67</b>                   | <b>ECP 6.560.857,42</b>                     | <b>EC 1.335.843,88</b>                                |
|                                    |               | <b>CS 15.046.982,96</b>                        | <b>TP 5.781.811,32</b>            | <b>FPV 834.666,91</b>                   |   | <b>TR 1.834.239,41</b>                                |

**QUADRO GENERALE RIASSUNTIVO**

| ENTRATE  | ACCERTAMENTI        | INCASSI             | SPESE   | IMPEGNI             | PAGAMENTO           |
|--|---------------------|---------------------|---|---------------------|---------------------|
| Fondo di cassa all'inizio dell'esercizio   |                     | 1.917.251,92        |   |                     |                     |
| Utilizzo avanzo di amministrazione   | 715.766,68          |                     | Disavanzo di amministrazione  | 0,00                |                     |
| <i>di cui Utilizzo Fondo anticipazioni di liquidità</i>                                | 0,00                |                     | Disavanzo derivante da debito autorizzato e non contratto ripianato con accensione di | 0,00                |                     |
| Fondo pluriennale vincolato di parte corrente  | 81.720,00           |                     |   |                     |                     |
| Fondo pluriennale vincolato in c/capitale  | 741.254,80          |                     |   |                     |                     |
| <i>di cui Fondo pluriennale vincolato in c/capitale finanziato da debito</i>           | 0,00                |                     |   |                     |                     |
| Fondo pluriennale vincolato per incremento di attività finanziarie                     | 0,00                |                     |   |                     |                     |
| <b>TIT. 1 - Entrate correnti di natura tributaria, contributiva e perequativa</b>      | <b>3.743.174,45</b> | <b>4.080.252,80</b> | <b>TIT. 1 - Spese correnti</b>  | <b>4.502.008,52</b> | <b>4.246.009,54</b> |
| <b>TIT. 2 - Trasferimenti correnti</b>   | <b>760.909,64</b>   | <b>657.193,49</b>   | Fondo pluriennale vincolato di parte corrente   | 76.200,00           |                     |
| <b>TIT. 3 - Entrate extratributarie</b>  | <b>792.432,93</b>   | <b>917.868,91</b>   |   |                     |                     |
| <b>TIT. 4 - Entrate in conto capitale</b>  | <b>1.517.146,11</b> | <b>1.579.281,16</b> | <b>TIT. 2 - Spese in conto capitale</b>   | <b>779.424,42</b>   | <b>795.081,77</b>   |
|  |                     |                     | Fondo pluriennale vincolato in c/capitale   | 758.466,91          |                     |
|  |                     |                     | <i>di cui Fondo pluriennale vincolato in c/capitale finanziato da debito</i>          | 0,00                |                     |
| <b>TIT. 5 - Entrate da riduzione di attività finanziarie</b>                           | <b>0,00</b>         | <b>0,00</b>         | <b>TIT. 3 - Spese per incremento di attività finanziarie</b>                          | <b>0,00</b>         | <b>0,00</b>         |
|  |                     |                     | Fondo pluriennale vincolato per incremento di attività finanziarie                    | 0,00                |                     |
| <b>Totale entrate finali .....</b>   | <b>6.813.663,13</b> | <b>7.234.596,36</b> | <b>Totale spese finali .....</b>  | <b>6.116.099,85</b> | <b>5.041.091,31</b> |
| <b>TIT. 6 - Accensione di prestiti</b>   | <b>0,00</b>         | <b>0,00</b>         | <b>TIT. 4 - Rimborso di prestiti</b>  | <b>199.526,18</b>   | <b>199.526,18</b>   |
|  |                     |                     | <i>Fondo anticipazioni di liquidità</i>   | 0,00                |                     |
| <b>TIT. 7 - Anticipazioni da istituto tesoriere/cassiere</b>                           | <b>0,00</b>         | <b>0,00</b>         | <b>TIT. 5 - Chiusura Anticipazioni da istituto tesoriere/cassiere</b>                 | <b>0,00</b>         | <b>0,00</b>         |
| <b>TIT. 9 - Entrate per conto di terzi e partite di giro</b>                           | <b>602.450,55</b>   | <b>602.488,82</b>   | <b>TIT. 7 - Spese per conto terzi e partite di giro</b>                               | <b>602.450,55</b>   | <b>541.193,83</b>   |
| <b>Totale entrate dell'esercizio</b>   | <b>7.416.113,68</b> | <b>7.837.085,18</b> | <b>Totale spese dell'esercizio</b>  | <b>6.918.076,58</b> | <b>5.781.811,32</b> |
| <b>TOTALE COMPLESSIVO ENTRATE</b>  | <b>8.954.855,16</b> | <b>9.754.337,10</b> | <b>TOTALE COMPLESSIVO SPESE</b>   | <b>6.918.076,58</b> | <b>5.781.811,32</b> |
| <b>DISAVANZO DELL'ESERCIZIO</b>  | <b>0,00</b>         |                     | <b>AVANZO DI COMPETENZA/FONDO DI CASSA</b>  | <b>2.036.778,58</b> | <b>3.972.525,78</b> |
| <i>di cui Disavanzo da debito autorizzato e non contratto formatosi nell'esercizio</i> | 0,00                |                     |   |                     |                     |
| <b>TOTALE A PAREGGIO</b>   | <b>8.954.855,16</b> | <b>9.754.337,10</b> | <b>TOTALE A PAREGGIO</b>  | <b>8.954.855,16</b> | <b>9.754.337,10</b> |

| ENTRATE   | ACCERTAMENTI | INCASSI | SPESE   | IMPEGNI     | PAGAMENTO |
|---|--------------|---------|---|-------------|-----------|
| <b>GESTIONE DEL BILANCIO</b>  |              |         | <b>GESTIONE DEGLI ACCANTONAMENTI IN SEDE DI RENDICONTO</b>          |             |           |
| a) Avanzo di competenza (+) /Disavanzo di competenza (-)              | 2.036.778,58 |         | d)Equilibrio di bilancio (+)/(-)                                    | 261.297,29  |           |
| b) Risorse accantonate stanziare nel bilancio dell'esercizio 2021 (+) | 185.000,00   |         | e)Variazione accantonamenti effettuata in sede di rendiconto(+)/(-) | -576.192,25 |           |
| c) Risorse vincolate nel bilancio (+)                                 | 1.590.481,29 |         |   |             |           |
| <b>d) Equilibrio di bilancio (d=a-b-c)</b>                            | 261.297,29   |         | <b>f) Equilibrio complessivo (f=d-e)</b>                            | 837.489,54  |           |

### VERIFICA EQUILIBRI

| EQUILIBRIO ECONOMICO-FINANZIARIO   |     | COMPETENZA<br>(ACCERT.E IMPEGNI<br>IMPUTATI AL 2021) |
|--|-----|--|
| A) Fondo pluriennale vincolato per spese correnti iscritto in entrata  | (+) | 81.720,00  |
| AA) Recupero disavanzo di amministrazione esercizio precedente   | (-) | 0,00   |
| B) Entrate Titoli 1.00 - 2.00 - 3.00<br><i>di cui per estinzione anticipata di prestiti</i>  | (+) | 5.296.517,02<br>0,00                                 |
| C) Entrate Titolo 4.02.06 - Contributi agli investimenti direttamente destinati al rimborso dei prestiti da amministrazioni pubbliche  | (+) | 0,00   |
| D) Spese Titolo 1.00 - Spese correnti<br><i>di cui spese correnti non ricorrenti finanziate con utilizzo del risultato di amministrazione</i>  | (-) | 4.502.008,52<br>0,00                                 |
| D1) Fondo pluriennale vincolato di parte corrente (di spesa)   | (-) | 76.200,00  |
| E) Spese Titolo 2.04 - Trasferimenti in conto capitale   | (-) | 0,00   |
| E1) Fondo pluriennale vincolato di spesa - titolo 2.04 Altri trasferimenti in conto capitale   | (-) | 0,00   |
| F1) Spese Titolo 4.00 - Quote di capitale amm.to dei mutui e prestiti obbligazionari<br><i>di cui per estinzione anticipata di prestiti</i>  | (-) | 199.526,18<br>0,00                                   |
| F2) Fondo anticipazioni di liquidità   | (-) | 0,00   |
| <b>G) Somma finale (G=A-AA+B+C-D-D1-E-E1-F1-F2)</b>  |     | <b>600.502,32</b>                                    |
| <b>ALTRE POSTE DIFFERENZIALI, PER ECCEZIONI PREVISTE DA NORME DI LEGGE E DAI PRINCIPI CONTABILI, CHE HANNO EFFETTO SULL' EQUILIBRIO EX ARTICOLO 162, COMMA 6, DEL TESTO UNICO DELLE LEGGI SULL'ORDINAMENTO DEGLI ENTI LOCALI</b> |     |  |
| H) Utilizzo avanzo di amministrazione per spese correnti e per rimborso prestiti<br><i>di cui per estinzione anticipata di prestiti</i>  | (+) | 76.294,48<br>0,00                                    |
| I) Entrate di parte capitale destinate a spese correnti in base a specifiche disposizioni di legge o dei principi contabili<br><i>di cui per estinzione anticipata di prestiti</i>   | (+) | 0,00<br>0,00   |
| L) Entrate di parte corrente destinate a spese di investimento in base a specifiche disposizioni di legge o dei principi contabili   | (-) | 28.721,30  |
| M) Entrate da accensione di prestiti destinate a estinzione anticipata dei prestiti  | (+) | 0,00   |
| <b>O1) RISULTATO DI COMPETENZA DI PARTE CORRENTE ( O1=G+H+I-L+M)</b>   |     | <b>648.075,50</b>                                    |
| - Risorse accantonate di parte corrente stanziare nel bilancio dell'esercizio 2021   | (-) | 185.000,00   |
| - Risorse vincolate di parte corrente nel bilancio   | (-) | 453.320,92   |
| <b>O2) EQUILIBRIO DI BILANCIO DI PARTE CORRENTE</b>  |     | <b>9.754,58</b>                                      |
| - Variazione accantonamenti di parte corrente effettuata in sede di rendiconto(+)/(-)  | (-) | -576.192,25  |
| <b>O3) EQUILIBRIO COMPLESSIVO DI PARTE CORRENTE</b>  |     | <b>585.946,83</b>                                    |

### VERIFICA EQUILIBRI

| EQUILIBRIO ECONOMICO-FINANZIARIO  |     |  | COMPETENZA<br>(ACCERT.E IMPEGNI<br>IMPUTATI AL 2021) |
|---|-----|--|--|
| P) Utilizzo avanzo di amministrazione per spese di investimento   | (+) |  | 639.472,20   |
| Q) Fondo pluriennale vincolato per spese in conto capitale iscritto in entrata  | (+) |  | 741.254,80   |
| R) Entrate Titoli 4.00-5.00-6.00  | (+) |  | 1.517.146,11   |
| C) Entrate Titolo 4.02.06 - Contributi agli investimenti direttamente destinati al rimborso dei prestiti da amministrazioni pubbliche | (-) |  | 0,00   |
| I) Entrate di parte capitale destinate a spese correnti in base a specifiche disposizioni di legge o dei principi contabili           | (-) |  | 0,00   |
| S1) Entrate Titolo 5.02 per Riscossioni di crediti  | (-) |  | 0,00   |
| S2) Entrate Titolo 5.03 per Riscossione crediti di medio-lungo termine  | (-) |  | 0,00   |
| T) Entrate Titolo 5.04 relative a Altre entrate per riduzioni di attività finanziarie   | (-) |  | 0,00   |
| L) Entrate di parte corrente destinate a spese di investimento in base a specifiche disposizioni di legge o dei principi contabili    | (+) |  | 28.721,30  |
| M) Entrate da accensione di prestiti destinate a estinzione anticipata dei prestiti   | (-) |  | 0,00   |
| U) Spese Titolo 2.00 - Spese in conto capitale  | (-) |  | 779.424,42   |
| U1) Fondo pluriennale vincolato in c/capitale (di spesa)  | (-) |  | 758.466,91   |
| V) Spese Titolo 3.01 per Acquisizioni di attività finanziarie   | (-) |  | 0,00   |
| E) Spese Titolo 2.04 - Trasferimenti in conto capitale  | (+) |  | 0,00   |
| E1) Fondo pluriennale vincolato di spesa - titolo 2.04 Altri trasferimenti in conto capitale  | (+) |  | 0,00   |
| <b>Z1) RISULTATO DI COMPETENZA IN C/CAPITALE (Z1) = P+Q+R-C-I-S1-S2-T+L-M-U-U1-U2-V+E+E1)</b>   |     |  | <b>1.388.703,08</b>                                  |
| Z/1) Risorse accantonate in c/capitale stanziare nel bilancio dell'esercizio 2021   | (-) |  | 0,00   |
| - Risorse vincolate in c/capitale nel bilancio  | (-) |  | 1.137.160,37   |
| <b>Z/2) EQUILIBRIO DI BILANCIO IN C/CAPITALE</b>  |     |  | <b>251.542,71</b>                                    |
| - Variazione accantonamenti in c/capitale effettuata in sede di rendiconto'(+)/(-)  | (-) |  | 0,00   |
| <b>Z3) EQUILIBRIO COMPLESSIVO IN CAPITALE</b>   |     |  | <b>251.542,71</b>                                    |
| S1) Entrate Titolo 5.02 per Riscossioni di crediti  | (+) |  | 0,00   |
| S2) Entrate Titolo 5.03 per Riscossione crediti di medio-lungo termine  | (+) |  | 0,00   |
| T) Entrate Titolo 5.04 relative a Altre entrate per riduzioni di attività finanziarie   | (+) |  | 0,00   |
| X1) Spese Titolo 3.02 per Concessione crediti di breve termine  | (-) |  | 0,00   |
| X2) Spese Titolo 3.03 per Concessione crediti di medio-lungo termine  | (-) |  | 0,00   |
| Y) Spese Titolo 3.04 per Altre spese per incremento di attività finanziarie   | (-) |  | 0,00   |

### VERIFICA EQUILIBRI

| EQUILIBRIO ECONOMICO-FINANZIARIO  |     | COMPETENZA<br>(ACCERT.E IMPEGNI<br>IMPUTATI AL 2021) |
|---|-----|--|
| <b>W1) RISULTATO DI COMPETENZA (W1 = O1+Z1+S1+S2+T-X1-X2-Y)</b>   |     | 2.036.778,58   |
| Risorse accantonate stanziare nel bilancio dell'esercizio 2021  | (-) | 185.000,00   |
| Risorse vincolate nel bilancio  | (-) | 1.590.481,29   |
| <b>W2/EQUILIBRIO DI BILANCIO</b>  |     | 261.297,29   |
| Variatione accantonamenti effettuata in sede di rendiconto  | (-) | -576.192,25  |
| <b>W3/EQUILIBRIO COMPLESSIVO</b>  |     | 837.489,54   |
| <b>Saldo corrente ai fini della copertura degli investimenti pluriennali:</b>   |     |  |
| O1) Risultato di competenza di parte corrente   |     | 648.075,50   |
| Utilizzo risultato di amministrazione per il finanziamento di spese correnti ricorrenti per il rimborso di prestiti al netto del Fondo anticipazione di liquidità (H) | (-) | 76.294,48  |
| Entrate non ricorrenti che non hanno dato copertura a impegni   | (-) | 0,00   |
| - Risorse accantonate di parte corrente stanziare nel bilancio dell'esercizio 2021  | (-) | 185.000,00   |
| - Variatione accantonamenti di parte corrente effettuata in sede di rendiconto'(+)/(-)  | (-) | -576.192,25  |
| - Risorse vincolate di parte corrente nel bilancio  | (-) | 538.061,58   |
| <b>Equilibrio di parte corrente ai fini della copertura degli investimenti pluriennali.</b>   |     | <b>424.911,69</b>                                    |

**CONTO ECONOMICO**

| CONTO ECONOMICO   | ANNO 2021           | ANNO 2020           |
|---|---------------------|---------------------|
| <b>A) COMPONENTI POSITIVI DELLA GESTIONE</b>                                  |                     |                     |
| 1) Proventi da tributi  | 3.743.174,45        | 3.043.401,29        |
| 2) Proventi da fondi perequativi  | 0,00                | 0,00                |
| 3) Proventi da trasferimenti e contributi                                     | 796.775,88          | 1.381.481,72        |
| a) Proventi da trasferimenti correnti   | 762.792,64          | 1.357.300,31        |
| b) Quota annuale di contributi agli investimenti                              | 33.983,24           | 24.181,41           |
| c) Contributi agli investimenti   | 0,00                | 0,00                |
| 4) Ricavi delle vendite e prestazioni e proventi da servizi pubblici          | 522.061,83          | 562.657,86          |
| a) Proventi derivanti dalla gestione dei beni                                 | 183.797,74          | 143.655,54          |
| b) Ricavi della vendita di beni   | 16.930,00           | 166.154,53          |
| c) Ricavi e proventi dalla prestazione di servizi                             | 321.334,09          | 252.847,79          |
| 5) Variazioni nelle rimanenze di prodotti in corso di lavorazione, etc. (+/-) | 0,00                | 0,00                |
| 6) Variazione dei lavori in corso su ordinazione                              | 0,00                | 0,00                |
| 7) Incrementi di immobilizzazioni per lavori interni                          | 0,00                | 0,00                |
| 8) Altri ricavi e proventi diversi  | 208.269,31          | 232.592,53          |
| <b>TOTALE COMPONENTI POSITIVI DELLA GESTIONE (A)</b>                          | <b>5.270.281,47</b> | <b>5.220.133,40</b> |
| <b>B) COMPONENTI NEGATIVI DELLA GESTIONE</b>                                  |                     |                     |
| 9) Acquisto di materie prime e/o beni di consumo                              | 72.048,57           | 72.205,22           |
| 10) Prestazioni di servizi  | 2.503.327,18        | 2.112.667,56        |
| 11) Utilizzo beni di terzi  | 97.321,90           | 70.323,13           |
| 12) Trasferimenti e contributi  | 815.087,60          | 905.725,10          |
| a) Trasferimenti correnti   | 805.087,60          | 885.725,10          |
| b) Contributi agli investimenti ad altre Amministrazioni pubb.                | 0,00                | 0,00                |
| c) Contributi agli investimenti ad altri soggetti                             | 10.000,00           | 20.000,00           |

| CONTO ECONOMICO   | ANNO 2021    | ANNO 2020    |
|---|--------------|--------------|
| 13) Personale   | 756.577,75   | 805.326,48   |
| 14) Ammortamenti e svalutazioni   | 612.346,78   | 836.002,94   |
| a) Ammortamenti di immobilizzazioni Immateriali                           | 9.210,51     | 9.687,52     |
| b) Ammortamenti di immobilizzazioni materiali                             | 603.136,27   | 591.937,42   |
| c) Altre svalutazioni delle immobilizzazioni                              | 0,00         | 0,00         |
| d) Svalutazione dei crediti   | 0,00         | 234.378,00   |
| 15) Variazioni nelle rimanenze di materie prime e/o beni di consumo (+/-) | 0,00         | 0,00         |
| 16) Accantonamenti per rischi   | 0,00         | 0,00         |
| 17) Altri accantonamenti  | 26.181,70    | 35.626,29    |
| 18) Oneri diversi di gestione   | 65.677,36    | 75.648,12    |
| <b>TOTALE COMPONENTI NEGATIVI DELLA GESTIONE (B)</b>                      | 4.948.568,84 | 4.913.524,84 |
| <b>DIFFERENZA FRA COMP. POSITIVI E NEGATIVI DELLA GESTIONE (A-B)</b>      | 321.712,63   | 306.608,56   |
| <b>C) PROVENTI ED ONERI FINANZIARI</b>                                    |              |              |
| <u>Proventi finanziari</u>  |              |              |
| 19) Proventi da partecipazioni  | 0,00         | 0,00         |
| a) da società controllate   | 0,00         | 0,00         |
| b) da società partecipate   | 0,00         | 0,00         |
| c) da altri soggetti  | 0,00         | 0,00         |
| 20) Altri proventi finanziari   | 1.229,61     | 727,02       |
| <b>Totale proventi finanziari</b>   | 1.229,61     | 727,02       |
| <u>Oneri finanziari</u>   |              |              |
| 21) Interessi ed altri oneri finanziari                                   | 64.918,57    | 76.627,03    |
| a) Interessi passivi  | 64.918,57    | 76.627,03    |
| b) Altri oneri finanziari   | 0,00         | 0,00         |
| <b>Totale oneri finanziari</b>  | 64.918,57    | 76.627,03    |
| <b>TOTALE PROVENTI ED ONERI FINANZIARI (C)</b>                            | -63.688,96   | -75.900,01   |
| <b>D) RETTIFICHE DI VALORE ATTIVITA' FINANZIARIE</b>                      |              |              |



| CONTO ECONOMICO                                       | ANNO 2021  | ANNO 2020  |
|---|------------|------------|
| 22) Rivalutazioni                                     | 121.744,66 | 11.674,24  |
| 23) Svalutazioni                                      | 0,00       | 0,00       |
| <b>TOTALE RETTIFICHE (D)</b>                          | 121.744,66 | 11.674,24  |
| <b>E) PROVENTI ED ONERI STRAORDINARI</b>              |            |            |
| 24) Proventi straordinari                             | 554.141,90 | 563.120,71 |
| a) Proventi da permessi di costruire                  | 0,00       | 507.170,12 |
| b) Proventi da trasferimenti in conto capitale        | 0,00       | 0,00       |
| c) Sopravvenienze attive e insussistenze del passivo  | 536.877,93 | 53.450,59  |
| d) Plusvalenze patrimoniali                           | 17.263,97  | 0,00       |
| e) Altri proventi straordinari                        | 0,00       | 2.500,00   |
| <b>Totale proventi straordinari</b>                   | 554.141,90 | 563.120,71 |
| 25) Oneri straordinari                                | 356.325,14 | 67.410,99  |
| a) Trasferimenti in conto capitale                    | 0,00       | 0,00       |
| b) Sopravvenienze passive e insussistenze dell'attivo | 356.325,14 | 62.177,34  |
| c) Minusvalenze patrimoniali                          | 0,00       | 0,00       |
| d) Altri oneri straordinari                           | 0,00       | 5.233,65   |
| <b>Totale oneri straordinari</b>                      | 356.325,14 | 67.410,99  |
| <b>TOTALE PROVENTI ED ONERI STRAORDINARI (E)</b>      | 197.816,76 | 495.709,72 |
| <b>RISULTATO PRIMA DELLE IMPOSTE (A-B+C+D+E)</b>      | 577.585,09 | 738.092,51 |
| 26) Imposte (*)                                       | 53.842,17  | 58.324,69  |
| 27) RISULTATO DELL'ESERCIZIO                          | 523.742,92 | 679.767,82 |

**STATO PATRIMONIALE - ATTIVO**

| STATO PATRIMONIALE - (ATTIVO)   | ANNO 2021     | ANNO 2020     |
|---|---------------|---------------|
| A) CREDITI vs.LO STATO ED ALTRE AMMINISTRAZIONI PUBBLICHE PER LA PARTECIPAZIONE AL FONDO DI DOTAZIONE | 0,00          | 0,00          |
| <b>TOTALE CREDITI vs PARTECIPANTI (A)</b>   | 0,00          | 0,00          |
| <b>B) IMMOBILIZZAZIONI</b>  |               |               |
| I) Immobilizzazioni immateriali   |               |               |
| 1) Costi di impianto e di ampliamento   | 0,00          | 0,00          |
| 2) Costi di ricerca sviluppo e pubblicità   | 0,00          | 0,00          |
| 3) Diritti di brevetto ed utilizzazione opere dell'ingegno  | 15.907,11     | 17.612,07     |
| 4) Concessioni, licenze, marchi e diritti simile  | 2.794,14      | 1.135,84      |
| 5) Avviamento   | 0,00          | 0,00          |
| 6) Immobilizzazioni in corso ed acconti   | 0,00          | 0,00          |
| 9) Altre  | 5.988,15      | 2.051,94      |
| <b>Totale immobilizzazioni immateriali</b>  | 24.689,40     | 20.799,85     |
| II) Immobilizzazioni materiali  |               |               |
| 1) Beni demaniali   | 10.591.020,25 | 10.676.042,13 |
| 1.1) Terreni  | 4.162.986,64  | 4.162.986,64  |
| 1.2) Fabbricati   | 0,00          | 0,00          |
| 1.3) Infrastrutture   | 6.097.479,81  | 6.155.793,89  |
| 1.9) Altri beni demaniali   | 330.553,80    | 357.261,60    |
| III 2) Altre immobilizzazioni materiali   | 7.294.404,25  | 7.441.773,18  |
| 2.1) Terreni  | 1.958.909,72  | 1.958.909,72  |
| a) di cui in leasing finanziario  | 0,00          | 0,00          |
| 2.2) Fabbricati   | 5.181.387,44  | 5.358.687,49  |
| a) di cui in leasing finanziario  | 0,00          | 0,00          |

| STATO PATRIMONIALE - (ATTIVO)               | ANNO 2021            | ANNO 2020            |
|---|----------------------|----------------------|
| 2.3) Impianti e macchinari                  | 10.926,40            | 8.502,75             |
| a) di cui in leasing finanziario            | 0,00                 | 0,00                 |
| 2.4) Attrezzature industriali e commerciali | 15.858,78            | 13.583,43            |
| 2.5) Mezzi di trasporto                     | 29.112,06            | 10.253,16            |
| 2.6) Macchine per ufficio e hardware        | 17.239,88            | 21.996,99            |
| 2.7) Mobili e arredi                        | 57.183,72            | 60.042,67            |
| 2.8) Infrastrutture                         | 0,00                 | 0,00                 |
| 2.99) Altri beni materiali                  | 23.786,25            | 9.796,97             |
| 3) Immobilizzazioni in corso ed acconti     | 962.105,60           | 579.198,39           |
| <b>Totale immobilizzazioni materiali</b>    | <b>18.847.530,10</b> | <b>18.697.013,70</b> |
| IV) Immobilizzazioni Finanziarie            |                      |                      |
| 1) Partecipazioni in                        | 673.509,41           | 551.764,75           |
| a) imprese controllate                      | 0,00                 | 0,00                 |
| b) imprese partecipate                      | 673.509,41           | 551.764,75           |
| c) altri soggetti                           | 0,00                 | 0,00                 |
| 2) Crediti verso                            | 0,00                 | 0,00                 |
| a) altre amministrazioni pubbliche          | 0,00                 | 0,00                 |
| b) imprese controllate                      | 0,00                 | 0,00                 |
| c) imprese partecipate                      | 0,00                 | 0,00                 |
| d) altri soggetti                           | 0,00                 | 0,00                 |
| 3) Altri titoli                             | 0,00                 | 0,00                 |
| <b>Totale immobilizzazioni finanziarie</b>  | <b>673.509,41</b>    | <b>551.764,75</b>    |
| <b>TOTALE IMMOBILIZZAZIONI (B)</b>          | <b>19.545.728,91</b> | <b>19.269.578,30</b> |
| C) ATTIVO CIRCOLANTE                        |                      |                      |
| I) Rimanenze                                | 0,00                 | 0,00                 |
| <b>Totale rimanenze</b>                     | <b>0,00</b>          | <b>0,00</b>          |
| II) Crediti                                 |                      |                      |

| STATO PATRIMONIALE - (ATTIVO)  | ANNO 2021           | ANNO 2020           |
|--|---------------------|---------------------|
| 1) Crediti di natura tributaria                                      | 203.426,11          | 355.244,60          |
| a) Crediti da tributi destinati al finanziamento della sanità        | 0,00                | 0,00                |
| b) Altri crediti da tributi  | 203.426,11          | 355.244,60          |
| c) Crediti da Fondi perequativi                                      | 0,00                | 0,00                |
| 2) Crediti per trasferimenti e contributi                            | 903.289,73          | 865.057,99          |
| a) verso amministrazioni pubbliche                                   | 899.243,96          | 861.820,15          |
| b) imprese controllate   | 0,00                | 0,00                |
| c) imprese partecipate   | 0,00                | 0,00                |
| d) verso altri soggetti  | 4.045,77            | 3.237,84            |
| 3) Verso clienti ed utenti   | 86.837,01           | 96.711,76           |
| 4) Altri Crediti   | 108.856,55          | 171.559,46          |
| a) verso l'erario  | 3.954,00            | 0,00                |
| b) per attività svolta per c/terzi                                   | 0,00                | 0,00                |
| c) altri   | 104.902,55          | 171.559,46          |
| <b>Totale crediti</b>  | <b>1.302.409,40</b> | <b>1.488.573,81</b> |
| III) Attività finanziarie che non costituiscono immobilizzi          |                     |                     |
| 1) Partecipazioni  | 0,00                | 0,00                |
| 2) Altri titoli  | 0,00                | 0,00                |
| <b>Totale attività finanziarie che non costituiscono immobilizzi</b> | <b>0,00</b>         | <b>0,00</b>         |
| IV) Disponibilità liquide  |                     |                     |
| 1) Conto di tesoreria  | 3.972.525,78        | 1.917.251,92        |
| a) Istituto tesoriere  | 3.972.525,78        | 1.917.251,92        |
| b) presso Banca d'Italia   | 0,00                | 0,00                |
| 2) Altri depositi bancari e postali                                  | 0,00                | 0,00                |
| 3) Denaro e valori in cassa  | 0,00                | 0,00                |
| 4) Altri conti presso la tesoreria statale intetati all'ente         | 0,00                | 0,00                |
| <b>Totale disponibilità liquide</b>                                  | <b>3.972.525,78</b> | <b>1.917.251,92</b> |

| STATO PATRIMONIALE - (ATTIVO) |                                     | ANNO 2021     | ANNO 2020     |
|-------------------------------|-------------------------------------|---------------|---------------|
|                               | <b>TOTALE ATTIVO CIRCOLANTE (C)</b> | 5.274.935,18  | 3.405.825,73  |
| D) RATEI E RISCONTI           |                                     |               |               |
| 1) Ratei attivi               |                                     | 0,00          | 0,00          |
| 2) Risconti attivi            |                                     | 21.254,39     | 0,00          |
|                               | <b>TOTALE RATEI E RISCONTI (D)</b>  | 21.254,39     | 0,00          |
|                               | <b>TOTALE DELL'ATTIVO (A+B+C+D)</b> | 24.841.918,48 | 22.675.404,03 |

## STATO PATRIMONIALE - PASSIVO

| STATO PATRIMONIALE - (PASSIVO)  | ANNO 2021     | ANNO 2020     |
|---|---------------|---------------|
| A) PATRIMONIO NETTO   |               |               |
| I) Fondo di dotazione   | 0,00          | 0,00          |
| II) Riserve   | 19.422.399,12 | 0,00          |
| b) da capitale  | 0,00          | 0,00          |
| c) da permessi di costruire   | 2.171.303,45  | 0,00          |
| d) riserve indisponibili per beni demaniali e patrimoniali indisponibili e per i beni culturali | 16.957.482,26 | 0,00          |
| e) altre riserve indisponibili  | 293.613,41    | 0,00          |
| f) altre riserve disponibili  | 0,00          | 0,00          |
| III) Risultato economico dell'esercizio   | 523.742,92    | 0,00          |
| IV) Risultati economici di esercizi precedenti  | 0,00          | 0,00          |
| V) Riserve negative per beni indisponibili  | 0,00          | 0,00          |
| <b>TOTALE PATRIMONIO NETTO (A)</b>  | 19.946.142,04 | 18.277.224,20 |
| B) FONDI PER RISCHI ED ONERI  |               |               |
| 1) Per trattamento di quiescenza  | 2.860,00      | 1.710,00      |
| 2) Per imposte  | 0,00          | 0,00          |
| 3) Altri  | 82.211,99     | 57.180,29     |
| <b>TOTALE FONDI RISCHI ED ONERI (B)</b>   | 85.071,99     | 58.890,29     |
| C) TRATTAMENTO DI FINE RAPPORTO   |               |               |
| <b>TOTALE T.F.R. (C)</b>  | 0,00          | 0,00          |
| D) DEBITI   |               |               |
| 1) Debiti da finanziamento  | 1.651.300,30  | 1.651.300,22  |
| a) prestiti obbligazionari  | 0,00          | 0,00          |
| b) v/ altre amministrazioni pubbliche   | 0,00          | 0,00          |
| c) verso banche e tesoriere   | 0,00          | 0,00          |

| STATO PATRIMONIALE - (PASSIVO)                      | ANNO 2021            | ANNO 2020            |
|---|----------------------|----------------------|
| d) verso altri finanziatori                         | 1.651.300,30         | 1.651.300,22         |
| 2) Debiti verso fornitori                           | 1.038.683,32         | 950.662,25           |
| 3) Acconti  | 0,00                 | 0,00                 |
| 4) Debiti per trasferimenti e contributi            | 183.231,54           | 305.284,67           |
| a) enti finanziati dal servizio sanitario nazionale | 0,00                 | 0,00                 |
| b) altre amministrazioni pubbliche                  | 22.146,81            | 35.155,62            |
| c) imprese controllate                              | 0,00                 | 0,00                 |
| d) imprese partecipate                              | 0,00                 | 0,00                 |
| e) altri soggetti                                   | 161.084,73           | 270.129,05           |
| 5) Altri debiti                                     | 612.324,55           | 417.035,82           |
| a) tributari  | 131.898,71           | 123.175,99           |
| b) verso istituti di previdenza e sicurezza sociale | 55.962,13            | 16.109,19            |
| c) per attività svolta per c/terzi                  | 0,00                 | 0,00                 |
| d) altri  | 424.463,71           | 277.750,64           |
| <b>TOTALE DEBITI (D)</b>                            | <b>3.485.539,71</b>  | <b>3.324.282,96</b>  |
| <b>E) RATEI E RISCONTI</b>                          |                      |                      |
| I) Ratei passivi                                    | 48.200,00            | 56.720,00            |
| II) Risconti passivi                                | 1.276.964,74         | 958.286,58           |
| 1) Contributi agli investimenti                     | 1.098.791,49         | 781.865,58           |
| a) da altre amministrazioni pubbliche               | 1.098.791,49         | 781.865,58           |
| b) da altri soggetti                                | 0,00                 | 0,00                 |
| 2) Concessioni pluriennali                          | 0,00                 | 0,00                 |
| 3) Altri risconti passivi                           | 178.173,25           | 176.421,00           |
| <b>TOTALE RATEI E RISCONTI (E)</b>                  | <b>1.325.164,74</b>  | <b>1.015.006,58</b>  |
| <b>TOTALE DEL PASSIVO (A+B+C+D+E)</b>               | <b>24.841.918,48</b> | <b>22.675.404,03</b> |
| <b>CONTI D'ORDINE</b>                               |                      |                      |
| 1) Impegni su esercizi futuri                       | 0,00                 | 0,00                 |

| STATO PATRIMONIALE - (PASSIVO)                   | ANNO 2021   | ANNO 2020   |
|--|-------------|-------------|
| 2) Beni di terzi in uso                          | 0,00        | 0,00        |
| 3) Beni dati in uso a terzi                      | 0,00        | 0,00        |
| 4) Garanzie prestate a amministrazioni pubbliche | 0,00        | 0,00        |
| 5) Garanzie prestate a imprese controllate       | 0,00        | 0,00        |
| 6) Garanzie prestate a imprese partecipate       | 0,00        | 0,00        |
| 7) Garanzie prestate a altre imprese             | 0,00        | 0,00        |
| <b>TOTALE CONTI D'ORDINE</b>                     | <b>0,00</b> | <b>0,00</b> |



## PROSPETTO DIMOSTRATIVO DEL RISULTATO DI AMMINISTRAZIONE ESERCIZIO 2021

|   |   | GESTIONE     |              |              |
|---|---|--------------|--------------|--------------|
|   |   | RESIDUI      | COMPETENZA   | TOTALE       |
| Fondo cassa al 1° gennaio   |   |              |              | 1.917.251,92 |
| RISCOSSIONI   | + | 1.143.059,46 | 6.694.025,72 | 7.837.085,18 |
| PAGAMENTI   | - | 1.034.245,53 | 4.747.565,79 | 5.781.811,32 |
| SALDO DI CASSA AL 31 DICEMBRE   | = |              |              | 3.972.525,78 |
| PAGAMENTI per azioni esecutive non regolarizzate al 31 dicembre   | - |              |              | 0,00         |
| FONDO DI CASSA AL 31 DICEMBRE   | = |              |              | 3.972.525,78 |
| RESIDUI ATTIVI  | + | 1.204.355,19 | 722.087,96   | 1.926.443,15 |
| <i>di cui derivanti da accertamenti di tributi effettuati sulla base della stima del dipartimento delle finanze</i> |   | <i>0,00</i>  | <i>0,00</i>  | <i>0,00</i>  |
| RESIDUI PASSIVI   | - | 498.395,53   | 1.335.843,88 | 1.834.239,41 |
| FONDO PLURIENNALE VINCOLATO PER SPESE CORRENTI  | - |              |              | 76.200,00    |
| FONDO PLURIENNALE VINCOLATO PER SPESE IN CONTO CAPITALE   | - |              |              | 758.466,91   |
| RISULTATO DI AMMINISTRAZIONE AL 31 DICEMBRE 2021 (A)  | = |              |              | 3.230.062,61 |
| Composizione del risultato di amministrazione al 31 dicembre 2021:  |   |              |              |              |
| <b>Parte accantonata</b>  |   |              |              |              |
| Altri accantonamenti  |   |              |              | 85.071,99    |
| Fondo crediti dubbia esigibilità  |   |              |              | 627.987,75   |
| Totale parte accantonata (B)  |   |              |              | 713.059,74   |

|  |   |              |
|--|---|--------------|
| <b>Parte vincolata</b>   |   |              |
| Vincoli derivanti da leggi e dai principi contabili  |   | 1.827.578,61 |
| Vincoli derivanti da trasferimenti   |   | 0,00         |
| Vincoli derivanti dalla contrazione di mutui   |   | 0,00         |
| Vincoli formalmente attribuiti dall'ente   |   | 24.000,00    |
| Altri vincoli  |   | 7.443,25     |
|  | Totale parte vincolata (C)                                | 1.859.021,86 |
| <b>Parte destinata agli investimenti</b>   |   |              |
|  | Totale parte destinata agli investimenti (D)              | 0,00         |
|  | Totale parte disponibile (E=A-B-C-D)                      | 657.981,01   |
|  | F) di cui Disavanzo da debito autorizzato e non contratto | 0,00         |
| Se E è negativo, tale importo è iscritto tra le spese del bilancio di previsione come disavanzo da ripianare |   |              |

**ELENCO ANALITICO DELLE RISORSE ACCANTONATE NEL RISULTATO DI AMMINISTRAZIONE**

| Capitolo di spesa                          | descrizione  | Risorse accantonate al 01/01/2021 | Risorse accantonate applicate al bilancio dell'esercizio 2021 (con segno -) | Risorse accantonate stanziata nella spesa del bilancio dell'esercizio 2021 | Variazione accantonamenti effettuata in sede di rendiconto (con segno +/-) | Risorse accantonate nel risultato di amministrazione al 31/12/2021 |
|--|--|-----------------------------------|---|--|--|--|
|  |  | (a)                               | (b)   | (c)  | (d)  | (e)=(a)+(b)+(c)+(d)  |
| <b>Fondo crediti di dubbia esigibilità</b> |  |                                   |   |  |  |  |
| C_20021.10.0001                            | Fondo crediti di dubbia e difficile esazione di parte corrente | 1.053.830,00                      | 0,00  | 166.000,00   | -591.842,25  | 627.987,75   |
| Totale Fondo crediti di dubbia esigibilità |  | 1.053.830,00                      | 0,00  | 166.000,00   | -591.842,25  | 627.987,75   |
| <b>Altri accantonamenti</b>                |  |                                   |   |  |  |  |
| C_20031.10.0200                            | ACCANTONAMENTO ONERI RINNOVI CONTRATTUALI                      | 33.614,00                         | -8.468,30   | 15.000,00  | 0,00   | 40.145,70  |
| C_20031.10.0201                            | FONDO ACCANTONAMENTO INDENNITA' FINE MANDATO SINDACO           | 1.710,00                          | 0,00  | 1.500,00   | -350,00  | 2.860,00   |
| C_20031.10.0203                            | FONDO PASSIVITA' POTENZIALI                                    | 5.000,00                          | 0,00  | 2.500,00   | 10.000,00  | 17.500,00  |
| C_20031.10.0204                            | FONDO INTEGRATIVO PENSIONISTICO PL                             | 6.000,00                          | 0,00  | 0,00   | 6.000,00   | 12.000,00  |
| C_20031.10.0205                            | RICHIESTA POLIZIA LOCALE DI SALO'                              | 12.566,29                         | 0,00  | 0,00   | 0,00   | 12.566,29  |
| Totale Altri accantonamenti                |  | 58.890,29                         | -8.468,30   | 19.000,00  | 15.650,00  | 85.071,99  |
| <b>Totale</b>                              |  | <b>1.112.720,29</b>               | <b>-8.468,30</b>  | <b>185.000,00</b>  | <b>-576.192,25</b>   | <b>713.059,74</b>  |

## ELENCO ANALITICO DELLE RISORSE VINCOLATE NEL RISULTATO DI AMMINISTRAZIONE

| Capitolo di entrata                  | descrizione  | Capitolo di spesa correlato | descrizione   | Risorse vincolate al 01/01/2021 | Risorse vincolate applicate al bilancio dell'esercizio 2021 | Entrate vincolate accertate nell'esercizio 2021 | Impegni es. 2021 finanziati da entrate acc. nell'esercizio o da quote vincolate del ris di amm. | Fondo plur.vinc al 31/12/2021 finanz. da entrate vinc. acc. nell'eserc. o da quote vincolate del ris. di amm. | Cancellazione di residui att.vinc. o eliminazione vincolo su quote ris. amm (+) e canc. di residui passivi fin. da risorse vinc.(-) | Cancellazione nell'esercizio 2021 di impegni fin. da FPV dopo approvazione rendiconto 2020 non reimp. nell'esercizio 2021 | Risorse vincolate nel bilancio al 31/12/2021 | Risorse vincolate nel risultato di amministrazione al 31/12/2021 |
|--------------------------------------|--|-----------------------------|---|---------------------------------|---|---|---|---|---|---|--|--|
|                                      |  |                             |   | (a)                             | (b)   | (c)   | (d)   | (e)   | (f)   | (g)   | (h)=(b)+(c)-(d)-(e)+ (g)                     | (i)=(a)+(c)-(d)-(e)-(f)+(g)                                      |
| <b>Vincoli derivanti dalla legge</b> |  |                             |   |                                 |   |   |   |   |   |   |  |  |
| C1                                   | AVANZO VINCOLATO: IMPOSTA DI SOGGIORNO   | C1                          | SPESE TURISMO, CULTURA ED EVENTI SPORTIVI , PATRIMONIO ,VERDE PUBBLICO, VIABILITA', ILLUMINAZIONE DA ALLEGATO AL RENDICONTO SPESE FINANZIATE DA IMPOSTA DI SOGGIORNO  | 62.976,52                       | 2.998,23  | 350.253,55                                      | 282.879,78  | 0,00  | 0,00  | 0,00  | 70.372,00                                    | 130.350,29   |
| C10                                  | FONDO CANONE OCCUPAZIONE COVID DL41/2021 ART.30  | C10                         | SPESE DA AVANZO VINCOLATO PER CANONE OCCUPAZIONE  | 0,00                            | 0,00  | 24.449,00                                       | 4.427,00  | 0,00  | 0,00  | 0,00  | 20.022,00                                    | 20.022,00  |
| C11                                  | AVANZO SENTENZA GARDA UNO CORTE D'APPELLO VINCOLO REV. 1448/2021   | C11                         | SENTENZA GARDA UNO CORTE D'APPELLO VINCOLO REV. 1448/2021   | 0,00                            | 0,00  | 50.929,11                                       | 0,00  | 0,00  | 0,00  | 0,00  | 50.929,11                                    | 50.929,11  |
| C12                                  | FONDO VINCOLATO COVID DA CONTRIBUTI STATALI PER AGEVOLAZIONI TARI  | C12                         | AGEVOLAZIONE TARI   | 38.624,00                       | 38.624,00   | 0,00  | 38.624,00   | 0,00  | 0,00  | 0,00  | 0,00   | 0,00   |
| C13                                  | FONDO FUNZIONI FONDAMENTALI COVID ANNO 2021 LEGGE 178/2020 ART. 10MMA 822                                | C13                         | FONDO FUNZIONI FONDAMENTALI E RISTORI DI ENTRATA  | 0,00                            | 0,00  | 98.040,00                                       | 83.776,00   | 0,00  | 0,00  | 0,00  | 14.264,00                                    | 14.264,00  |
| C2                                   | AVANZO VINCOLATO: DEMANIO (TRASFERIMENTI DA AUTORITA' DI BACINO - QUOTA CARICHI PORTUALI EXTRA PORTUALE) | C2                          | SPESE PER MANUTENZIONE ORDINARIA, UTILIZZO BENI DI TERZI DEMANIALI - ILLUMINAZIONE PUBBLICA TRASFERIMENTI DI CAPITALE E SPESE DI INVESTIMENTO AREE PORTUALI DA ALLEGATO RENDICONTO SPESE FINANZIATE DA CANONI | 246.555,87                      | 164.110,13  | 128.926,75                                      | 40.881,78   | 0,00  | 0,00  | 0,00  | 252.155,10                                   | 334.600,84   |
| C3                                   | AVANZO VINCOLATO: ONERI EX ART. 1 COMMA 460 DELLE 232/2016   | C3                          | SPESE IN CONTO CAPITALE   | 235.300,84                      | 235.300,84  | 1.135.174,92                                    | 233.315,39  | 0,00  | 0,00  | 0,00  | 1.137.160,37                                 | 1.137.160,37   |
| C4                                   | FONDO FUNZIONI FONDAMENTALI COVID ANNO 2020 ART.39 DL 104/2020   | C4                          | FONDO FUNZIONI FONDAMENTALI E RISTORI DI ENTRATA  | 103.063,00                      | 5.023,00  | 0,00  | 5.023,00  | 0,00  | 0,00  | 0,00  | 0,00   | 98.040,00  |

Allegato a/2) Risultato di amministrazione - quote vincolate

| Capitolo di entrata                             | descrizione  | Capitolo di spesa correlato | descrizione                                     | Risorse vincolate al 01/01/2021 | Risorse vincolate applicate al bilancio dell'esercizio 2021 | Entrate vincolate accertate nell'esercizio 2021 | Impegni es. 2021 finanziati da entrate acc. nell'esercizio o da quote vincolate del ris di amm. | Fondo plur.vinc al 31/12/2021 finanz. da entrate vinc. acc. nell'eserc. o da quote vincolate del ris. di amm. | Cancellazione di residui att.vinc. o eliminazione vincolo su quote ris. amm (+) e canc. di residui passivi fin. da risorse vinc.(-) | Cancellazione nell'esercizio 2021 di impegni fin. da FPV dopo approvazione rendiconto 2020 non reimp. nell'esercizio 2021 | Risorse vincolate nel bilancio al 31/12/2021 | Risorse vincolate nel risultato di amministrazione al 31/12/2021 |
|---|--|-----------------------------|---|---------------------------------|---|---|---|---|---|---|--|--|
|   |  |                             |   | (a)                             | (b)   | (c)   | (d)   | (e)   | (f)   | (g)   | (h)=(b)+(c)-(d)-(e)+g)                       | (i)=(a)+(c)-(d)-(e)-(f)+g)                                       |
| C9  | FONDO IMPOSTA DI SOGGIORNO ANNO 2021 COVID DL73/2021 ART.55                            | C9                          | SPESE DA AVANZO VINCOLATO IMPOSTA DI SOGGIORNO  | 0,00                            | 0,00  | 100.013,00                                      | 57.801,00   | 0,00  | 0,00  | 0,00  | 42.212,00                                    | 42.212,00  |
| Totale Vincoli derivanti dalla legge            |  |                             |   | 686.520,23                      | 446.056,20  | 1.887.786,33                                    | 746.727,95  | 0,00  | 0,00  | 0,00  | 1.587.114,58                                 | 1.827.578,61   |
| <b>Vincoli formalmente attribuiti dall'ente</b> |  |                             |   |                                 |   |   |   |   |   |   |  |  |
| C5  | AVANZO VINCOLATO: DONAZIONE LASCITO FONDAZIONE COMINELLI                               | C5                          | CAPITOLI DI SPESA FONDAZIONE COMINELLI          | 24.000,00                       | 0,00  | 0,00  | 0,00  | 0,00  | 0,00  | 0,00  | 0,00   | 24.000,00  |
| Totale Vincoli formalmente attribuiti dall'ente |  |                             |   | 24.000,00                       | 0,00  | 0,00  | 0,00  | 0,00  | 0,00  | 0,00  | 0,00   | 24.000,00  |
| <b>Altri vincoli</b>                            |  |                             |   |                                 |   |   |   |   |   |   |  |  |
| C18   | CONTRIBUTO AGENZIA DELLA COESIONE AL SUBENTRO DELL'ENTE IN ANPR                        | C18                         | SPESE DA CONTRIBUTO DELLA COESIONE              | 0,00                            | 0,00  | 0,00  | 0,00  | 0,00  | -1.500,00   | 0,00  | 0,00   | 1.500,00   |
| C6  | CONTRIBUTI DA PRIVATI COVID  | C6                          | SPESE DA CONTRIBUTI PRIVATI COVID               | 2.576,54                        | 0,00  | 0,00  | 0,00  | 0,00  | 0,00  | 0,00  | 0,00   | 2.576,54   |
| C7  | AVANZO DA CONTRIBUTO REGIONE LOMBARDIA ABBATTIMENTO DARRIERE ARCHITETTONICHE A PRIVATI | C7                          | SPESE PER ABBATTIMENTO BARRIERE ARCHITETTONICHE | 3.366,71                        | 3.366,71  | 0,00  | 0,00  | 0,00  | 0,00  | 0,00  | 3.366,71                                     | 3.366,71   |
| C8  | CONTRIBUTO ALLE BIBLIOTECHE PER ACQUISTO LIBRI   | C8                          | SPESE PER ACQUISTO LIBRI ALLE BIBLIOTECHE       | 5.000,95                        | 0,00  | 0,00  | 0,00  | 0,00  | 5.000,95  | 0,00  | 0,00   | 0,00   |
| Totale Altri vincoli                            |  |                             |   | 10.944,20                       | 3.366,71  | 0,00  | 0,00  | 0,00  | 3.500,95  | 0,00  | 3.366,71                                     | 7.443,25   |
| <b>Totale</b>                                   |  |                             |   | <b>721.464,43</b>               | <b>449.422,91</b>   | <b>1.887.786,33</b>                             | <b>746.727,95</b>   | <b>0,00</b>   | <b>3.500,95</b>   | <b>0,00</b>   | <b>1.590.481,29</b>                          | <b>1.859.021,86</b>  |

Allegato a/2) Risultato di amministrazione - quote vincolate

| Capitolo di entrata | descrizione | Capitolo di spesa correlato | descrizione  | Risorse vincolate al 01/01/2021 | Risorse vincolate applicate al bilancio dell'esercizio 2021 | Entrate vincolate accertate nell'esercizio 2021 | Impegni es. 2021 finanziati da entrate acc. nell'esercizio o da quote vincolate del ris di amm. | Fondo plur.vinc al 31/12/2021 finanz. da entrate vinc. acc. nell'eserc. o da quote vincolate del ris. di amm. | Cancellazione di residui att.vinc. o eliminazione vincolo su quote ris. amm (+) e canc. di residui passivi fin. da risorse vinc.(-) | Cancellazione nell'esercizio 2021 di impegni fin. da FPV dopo approvazione rendiconto 2020 non reimp. nell'esercizio 2021 | Risorse vincolate nel bilancio al 31/12/2021 | Risorse vincolate nel risultato di amministrazione al 31/12/2021 |
|---------------------|-------------|-----------------------------|--|---------------------------------|---|---|---|---|---|---|--|--|
|                     |             |                             |  | (a)                             | (b)   | (c)   | (d)   | (e)   | (f)   | (g)   | (h)=(b)+(c)-(d)-(e)+g)                       | (i)=(a)+(c)-(d)-(e)-(f)+g)                                       |
|                     |             |                             | Totale quote accantonate riguardanti le risorse vincolate da legge (m/1)   |                                 |   |   |   |   |   |   | 0,00   | 0,00   |
|                     |             |                             | Totale quote accantonate riguardanti le risorse vincolate da trasferimenti (m/2)                                 |                                 |   |   |   |   |   |   | 0,00   | 0,00   |
|                     |             |                             | Totale quote accantonate riguardanti le risorse vincolate da finanziamenti (m/3)                                 |                                 |   |   |   |   |   |   | 0,00   | 0,00   |
|                     |             |                             | Totale quote accantonate riguardanti le risorse vincolate dall'ente (m/4)  |                                 |   |   |   |   |   |   | 0,00   | 0,00   |
|                     |             |                             | Totale quote accantonate riguardanti le risorse vincolate da altro (m/5)   |                                 |   |   |   |   |   |   | 0,00   | 0,00   |
|                     |             |                             | <b>Totale quote accantonate riguardanti le risorse vincolate (m=m/1+m/2+m/3+m/4+m/5)</b>                         |                                 |   |   |   |   |   |   | <b>0,00</b>                                  | <b>0,00</b>  |
|                     |             |                             | Totale risorse vincolate da legge al netto di quelle che sono state oggetto di accantonamenti (n/1=l/1-m/1)      |                                 |   |   |   |   |   |   | 1.587.114,58                                 | 1.827.578,61   |
|                     |             |                             | Totale risorse vincolate da trasferimenti al netto di quelle che sono state ogg. di accantonamenti (n/2=l/2-m/2) |                                 |   |   |   |   |   |   | 0,00   | 0,00   |
|                     |             |                             | Totale risorse vincolate da finanziamenti al netto di quelle che sono state ogg. di accantonamenti (n/3=l/3-m/3) |                                 |   |   |   |   |   |   | 0,00   | 0,00   |
|                     |             |                             | Totale risorse vincolate dall'Ente al netto di quelle che sono state oggetto di accantonamenti (n/4=l/4-m/4)     |                                 |   |   |   |   |   |   | 0,00   | 24.000,00  |
|                     |             |                             | Totale risorse vincolate da altro al netto di quelle che sono state oggetto di accantonamenti (n/5=l/5-m/5)      |                                 |   |   |   |   |   |   | 3.366,71                                     | 7.443,25   |
|                     |             |                             | <b>Totale risorse vincolate al netto di quelle che sono state oggetto di accantonamenti (n=l-m)</b>              |                                 |   |   |   |   |   |   | <b>1.590.481,29</b>                          | <b>1.859.021,86</b>  |

**ELENCO ANALITICO DELLE RISORSE DESTINATE AGLI INVESTIMENTI NEL RISULTATO DI AMMINISTRAZIONE**

| Capitolo di entrata   | descrizione  | Capitolo di spesa correlato | descrizione                            | Risorse destinate agli investim. al 01/01/2021 | Entrate destinate agli investimenti accertate nell'esercizio 2021 | Impegni es. 2021 finanziati da entrate dest. nell'esercizio o da quote destinate del ris di amm. | Fondo plur.vinc al 31/12/2021 finanz. da entrate dest. acc. nell'eserc. o da quote destinate del ris. di amm. | Cancellazione di residui att.vinc. o eliminazione vincolo su quote ris. amm (+) e canc. residui ass. fin. da risorse vinc.(-) | Risorse destinate agli investimenti al 31/12/2021 |
|---|--|-----------------------------|--|--|---|--|---|---|---|
|   |  |                             |  | (a)  | (b)   | (c)  | (d)   | (e)   | (f)=(a) +(b)- (c)-(d)-(e)                         |
| C20   | CONTRIBUTO AGLI INVESTIMENTI DA AGENZIA DELLA COESIONE | C20                         | INVESTIMENTI DA AGENZIA DELLA COESIONE | 1.500,00                                       | 0,00  | 0,00   | 0,00  | 1.500,00  | 0,00  |
| <b>Totale</b>   |  |                             |  | <b>1.500,00</b>                                | <b>0,00</b>   | <b>0,00</b>  | <b>0,00</b>   | <b>1.500,00</b>   | <b>0,00</b>                                       |
| Totale quote accantonate nel risultato di amministrazione riguardanti le risorse destinate agli investimenti (g)                                |  |                             |  |  |   |  |   |   | 0,00  |
| <b>Totale risorse destinate nel risultato di amministrazione al netto di quelle che sono state oggetto di accantonamenti (h = Totale f - g)</b> |  |                             |  |  |   |  |   |   | <b>0,00</b>                                       |

## COMPOSIZIONE PER MISSIONI E PROGRAMMI DEL FONDO PLURIENNALE VINCOLATO DELL'ESERCIZIO 2021

| MISSIONI E PROGRAMMI  | Fondo pluriennale vincolato al 31 dicembre dell'esercizio 2020 | Spese impegnate negli esercizi precedenti e imputate all'esercizio 2021 e coperte dal fondo pluriennale vincolato | Riaccertamento degli impegni di cui alla lettera b) effettuata nel corso dell'esercizio 2021 (cd. economie di impegno) | Riaccertamento degli impegni di cui alla lettera b) effettuata nel corso dell'esercizio 2021 (cd. economie di impegno) su impegni pluriennali finanziati dal FPV e imputati agli esercizi succ. al 2021 | Quota del fondo pluriennale vincolato al 31 dicembre dell'esercizio 2020, non destinata ad essere utilizzata nell'esercizio 2021 e rinviata all'esercizio 2022 e successivi | Spese impegnate nell'esercizio 2021 con imputazione all'esercizio 2022 e coperte dal fondo pluriennale vincolato | Spese impegnate nell'esercizio 2021 con imputazione all'esercizio 2023 e coperte dal fondo pluriennale vincolato | Spese impegnate nell'esercizio 2021 con imputazione a esercizi successivi a quelli considerati nel bilancio pluriennale e coperte dal fondo pluriennale vincolato | Fondo pluriennale vincolato al 31 dicembre dell'esercizio 2021 |
|---|--|---|--|---|---|--|--|---|--|
|   | (a)  | (b)   | (x)  | (y)   | (c) = (a)-(b)-(x)-(y)   | (d)  | (e)  | (f)   | (g) = (c)+(d)+(e)+(f)  |
| <b>01 MISSIONE 1 - Servizi istituzionali, generali e di gestione</b>      |  |   |  |   |   |  |  |   |  |
| 01 Organi istituzionali   | 0,00   | 0,00  | 0,00   | 0,00  | 0,00  | 0,00   | 0,00   | 0,00  | 0,00   |
| 02 Segreteria generale  | 10.100,00  | 10.100,00   | 0,00   | 0,00  | 0,00  | 0,00   | 0,00   | 0,00  | 0,00   |
| 03 Gestione economica, finanziaria, programmazione e provveditorato       | 4.400,00   | 4.270,33  | 129,67   | 0,00  | 0,00  | 4.400,00   | 0,00   | 0,00  | 4.400,00   |
| 04 Gestione delle entrate tributarie e servizi fiscali                    | 0,00   | 0,00  | 0,00   | 0,00  | 0,00  | 0,00   | 0,00   | 0,00  | 0,00   |
| 05 Gestione dei beni demaniali e patrimoniali                             | 90.000,00  | 10.150,40   | 0,00   | 0,00  | 79.849,60   | 0,00   | 0,00   | 0,00  | 79.849,60  |
| 06 Ufficio tecnico  | 11.040,80  | 9.277,11  | 1.763,69   | 0,00  | 0,00  | 23.063,20  | 0,00   | 0,00  | 23.063,20  |
| 07 Elezioni e consultazioni popolari - Anagrafe e stato civile            | 0,00   | 0,00  | 0,00   | 0,00  | 0,00  | 0,00   | 0,00   | 0,00  | 0,00   |
| 08 Statistica e sistemi informativi                                       | 0,00   | 0,00  | 0,00   | 0,00  | 0,00  | 0,00   | 0,00   | 0,00  | 0,00   |
| 10 Risorse umane  | 31.220,00  | 30.887,31   | 332,69   | 0,00  | 0,00  | 31.900,00  | 0,00   | 0,00  | 31.900,00  |
| 11 Altri servizi generali   | 2.098,40   | 0,00  | 0,00   | 0,00  | 2.098,40  | 7.500,00   | 0,00   | 0,00  | 9.598,40   |
| <b>Totale MISSIONE 01 - Servizi istituzionali, generali e di gestione</b> | <b>148.859,20</b>  | <b>64.685,15</b>  | <b>2.226,05</b>  | <b>0,00</b>   | <b>81.948,00</b>  | <b>66.863,20</b>   | <b>0,00</b>  | <b>0,00</b>   | <b>148.811,20</b>  |
| <b>03 MISSIONE 3 - Ordine pubblico e sicurezza</b>                        |  |   |  |   |   |  |  |   |  |
| 01 Polizia locale e amministrativa  | 58.593,00  | 3.605,10  | 0,00   | 0,00  | 54.987,90   | 133.607,00   | 0,00   | 0,00  | 188.594,90   |
| 02 Sistema integrato di sicurezza urbana                                  | 0,00   | 0,00  | 0,00   | 0,00  | 0,00  | 0,00   | 0,00   | 0,00  | 0,00   |
| <b>Totale MISSIONE 03 - Ordine pubblico e sicurezza</b>                   | <b>58.593,00</b>   | <b>3.605,10</b>   | <b>0,00</b>  | <b>0,00</b>   | <b>54.987,90</b>  | <b>133.607,00</b>  | <b>0,00</b>  | <b>0,00</b>   | <b>188.594,90</b>  |
| <b>04 MISSIONE 4 - Istruzione e diritto allo studio</b>                   |  |   |  |   |   |  |  |   |  |
| 01 Istruzione prescolastica   | 0,00   | 0,00  | 0,00   | 0,00  | 0,00  | 0,00   | 0,00   | 0,00  | 0,00   |
| 02 Altri ordini di istruzione non universitaria                           | 55.370,00  | 55.370,00   | 0,00   | 0,00  | 0,00  | 203.898,17   | 0,00   | 0,00  | 203.898,17   |
| 06 Servizi ausiliari all'istruzione                                       | 0,00   | 0,00  | 0,00   | 0,00  | 0,00  | 0,00   | 0,00   | 0,00  | 0,00   |
| 07 Diritto allo studio  | 0,00   | 0,00  | 0,00   | 0,00  | 0,00  | 0,00   | 0,00   | 0,00  | 0,00   |
| <b>Totale MISSIONE 04 - Istruzione e diritto allo studio</b>              | <b>55.370,00</b>   | <b>55.370,00</b>  | <b>0,00</b>  | <b>0,00</b>   | <b>0,00</b>   | <b>203.898,17</b>  | <b>0,00</b>  | <b>0,00</b>   | <b>203.898,17</b>  |



Allegato b) al Rendiconto - Fondo pluriennale vincolato

| MISSIONI E PROGRAMMI  | Fondo pluriennale vincolato al 31 dicembre dell'esercizio 2020 | Spese impegnate negli esercizi precedenti e imputate all'esercizio 2021 e coperte dal fondo pluriennale vincolato | Riaccertamento degli impegni di cui alla lettera b) effettuata nel corso dell'esercizio 2021 (cd. economie di impegno) | Riaccertamento degli impegni di cui alla lettera b) effettuata nel corso dell'esercizio 2021 (cd. economie di impegno) su impegni pluriennali finanziati dal FPV e imputati agli esercizi succ. al 2021 | Quota del fondo pluriennale vincolato al 31 dicembre dell'esercizio 2020, non destinata ad essere utilizzata nell'esercizio 2021 e rinviata all'esercizio 2022 e successivi | Spese impegnate nell'esercizio 2021 con imputazione all'esercizio 2022 e coperte dal fondo pluriennale vincolato | Spese impegnate nell'esercizio 2021 con imputazione all'esercizio 2023 e coperte dal fondo pluriennale vincolato | Spese impegnate nell'esercizio 2021 con imputazione a esercizi successivi a quelli considerati nel bilancio pluriennale e coperte dal fondo pluriennale vincolato | Fondo pluriennale vincolato al 31 dicembre dell'esercizio 2021 |
|---|--|---|--|---|---|--|--|---|--|
|   | (a)  | (b)   | (x)  | (y)   | (c) = (a)-(b)-(x)-(y)   | (d)  | (e)  | (f)   | (g) = (c)+(d)+(e)+(f)  |
| <b>05 MISSIONE 5 - Tutela e valorizzazione dei beni e attività culturali</b>        |  |   |  |   |   |  |  |   |  |
| 01 Valorizzazione dei beni di interesse storico                                     | 0,00   | 0,00  | 0,00   | 0,00  | 0,00  | 0,00   | 0,00   | 0,00  | 0,00   |
| 02 Attività culturali e interventi diversi nel settore culturale                    | 0,00   | 0,00  | 0,00   | 0,00  | 0,00  | 0,00   | 0,00   | 0,00  | 0,00   |
| <b>Totale MISSIONE 05 - Tutela e valorizzazione dei beni e attività culturali</b>   | <b>0,00</b>  | <b>0,00</b>   | <b>0,00</b>  | <b>0,00</b>   | <b>0,00</b>   | <b>0,00</b>  | <b>0,00</b>  | <b>0,00</b>   | <b>0,00</b>  |
| <b>06 MISSIONE 6 - Politiche giovanili, sport e tempo libero</b>                    |  |   |  |   |   |  |  |   |  |
| 01 Sport e tempo libero   | 0,00   | 0,00  | 0,00   | 0,00  | 0,00  | 0,00   | 0,00   | 0,00  | 0,00   |
| <b>Totale MISSIONE 06 - Politiche giovanili, sport e tempo libero</b>               | <b>0,00</b>  | <b>0,00</b>   | <b>0,00</b>  | <b>0,00</b>   | <b>0,00</b>   | <b>0,00</b>  | <b>0,00</b>  | <b>0,00</b>   | <b>0,00</b>  |
| <b>07 MISSIONE 7 - Turismo</b>  |  |   |  |   |   |  |  |   |  |
| 01 Sviluppo e valorizzazione del turismo  | 242.941,10   | 83.540,12   | 0,00   | 0,00  | 159.400,98  | 0,00   | 0,00   | 0,00  | 159.400,98   |
| <b>Totale MISSIONE 07 - Turismo</b>   | <b>242.941,10</b>  | <b>83.540,12</b>  | <b>0,00</b>  | <b>0,00</b>   | <b>159.400,98</b>   | <b>0,00</b>  | <b>0,00</b>  | <b>0,00</b>   | <b>159.400,98</b>  |
| <b>08 MISSIONE 8 - Assetto del territorio ed edilizia abitativa</b>                 |  |   |  |   |   |  |  |   |  |
| 01 Urbanistica e assetto del territorio   | 0,00   | 0,00  | 0,00   | 0,00  | 0,00  | 0,00   | 0,00   | 0,00  | 0,00   |
| 02 Edilizia residenziale pubblica e locale e piani di edilizia economico-popolare   | 0,00   | 0,00  | 0,00   | 0,00  | 0,00  | 0,00   | 0,00   | 0,00  | 0,00   |
| <b>Totale MISSIONE 08 - Assetto del territorio ed edilizia abitativa</b>            | <b>0,00</b>  | <b>0,00</b>   | <b>0,00</b>  | <b>0,00</b>   | <b>0,00</b>   | <b>0,00</b>  | <b>0,00</b>  | <b>0,00</b>   | <b>0,00</b>  |
| <b>09 MISSIONE 9 - Sviluppo sostenibile e tutela del territorio e dell'ambiente</b> |  |   |  |   |   |  |  |   |  |
| 02 Tutela, valorizzazione e recupero ambientale                                     | 92.811,50  | 9.000,00  | 0,00   | 0,00  | 83.811,50   | 17.750,16  | 0,00   | 0,00  | 101.561,66   |
| 03 Rifiuti  | 25.000,00  | 11.196,27   | 13.803,73  | 0,00  | 0,00  | 28.000,00  | 0,00   | 0,00  | 28.000,00  |
| 04 Servizio idrico integrato  | 0,00   | 0,00  | 0,00   | 0,00  | 0,00  | 0,00   | 0,00   | 0,00  | 0,00   |
| 07 Sviluppo sostenibile territorio montano piccoli Comuni                           | 0,00   | 0,00  | 0,00   | 0,00  | 0,00  | 0,00   | 0,00   | 0,00  | 0,00   |

Allegato b) al Rendiconto - Fondo pluriennale vincolato

| MISSIONI E PROGRAMMI   | Fondo pluriennale vincolato al 31 dicembre dell'esercizio 2020 | Spese impegnate negli esercizi precedenti e imputate all'esercizio 2021 e coperte dal fondo pluriennale vincolato | Riaccertamento degli impegni di cui alla lettera b) effettuata nel corso dell'esercizio 2021 (cd. economie di impegno) | Riaccertamento degli impegni di cui alla lettera b) effettuata nel corso dell'esercizio 2021 (cd. economie di impegno) su impegni pluriennali finanziati dal FPV e imputati agli esercizi succ. al 2021 | Quota del fondo pluriennale vincolato al 31 dicembre dell'esercizio 2020, non destinata ad essere utilizzata nell'esercizio 2021 e rinviata all'esercizio 2022 e successivi | Spese impegnate nell'esercizio 2021 con imputazione all'esercizio 2022 e coperte dal fondo pluriennale vincolato | Spese impegnate nell'esercizio 2021 con imputazione all'esercizio 2023 e coperte dal fondo pluriennale vincolato | Spese impegnate nell'esercizio 2021 con imputazione a esercizi successivi a quelli considerati nel bilancio pluriennale e coperte dal fondo pluriennale vincolato | Fondo pluriennale vincolato al 31 dicembre dell'esercizio 2021 |
|--|--|---|--|---|---|--|--|---|--|
|  | (a)  | (b)   | (x)  | (y)   | (c) = (a)-(b)-(x)-(y)   | (d)  | (e)  | (f)   | (g) = (c)+(d)+(e)+(f)  |
| <b>Totale MISSIONE 09 - Sviluppo sostenibile e tutela del territorio e dell'ambiente</b> | 117.811,50   | 20.196,27   | 13.803,73  | 0,00  | 83.811,50   | 45.750,16  | 0,00   | 0,00  | 129.561,66   |
| <b>10 MISSIONE 10 - Trasporti e diritto alla mobilità</b>                                |  |   |  |   |   |  |  |   |  |
| 05 Viabilità e infrastrutture stradali   | 195.000,00   | 195.000,00  | 0,00   | 0,00  | 0,00  | 0,00   | 0,00   | 0,00  | 0,00   |
| <b>Totale MISSIONE 10 - Trasporti e diritto alla mobilità</b>                            | 195.000,00   | 195.000,00  | 0,00   | 0,00  | 0,00  | 0,00   | 0,00   | 0,00  | 0,00   |
| <b>11 MISSIONE 11 - Soccorso civile</b>  |  |   |  |   |   |  |  |   |  |
| 01 Sistema di protezione civile  | 0,00   | 0,00  | 0,00   | 0,00  | 0,00  | 0,00   | 0,00   | 0,00  | 0,00   |
| <b>Totale MISSIONE 11 - Soccorso civile</b>  | 0,00   | 0,00  | 0,00   | 0,00  | 0,00  | 0,00   | 0,00   | 0,00  | 0,00   |
| <b>12 MISSIONE 12 - Diritti sociali, politiche sociali e famiglia</b>                    |  |   |  |   |   |  |  |   |  |
| 01 Interventi per l'infanzia e i minori e per asili nido                                 | 0,00   | 0,00  | 0,00   | 0,00  | 0,00  | 0,00   | 0,00   | 0,00  | 0,00   |
| 02 Interventi per la disabilità  | 0,00   | 0,00  | 0,00   | 0,00  | 0,00  | 0,00   | 0,00   | 0,00  | 0,00   |
| 03 Interventi per gli anziani  | 0,00   | 0,00  | 0,00   | 0,00  | 0,00  | 0,00   | 0,00   | 0,00  | 0,00   |
| 04 Interventi per soggetti a rischio di esclusione sociale                               | 0,00   | 0,00  | 0,00   | 0,00  | 0,00  | 0,00   | 0,00   | 0,00  | 0,00   |
| 05 Interventi per le famiglie  | 0,00   | 0,00  | 0,00   | 0,00  | 0,00  | 0,00   | 0,00   | 0,00  | 0,00   |
| 07 Programmazione e governo della rete dei servizi sociosanitari e sociali               | 4.400,00   | 4.270,33  | 129,67   | 0,00  | 0,00  | 4.400,00   | 0,00   | 0,00  | 4.400,00   |
| 08 Cooperazione e associazionismo  | 0,00   | 0,00  | 0,00   | 0,00  | 0,00  | 0,00   | 0,00   | 0,00  | 0,00   |
| 09 Servizio necroscopico e cimiteriale   | 0,00   | 0,00  | 0,00   | 0,00  | 0,00  | 0,00   | 0,00   | 0,00  | 0,00   |
| <b>Totale MISSIONE 12 - Diritti sociali, politiche sociali e famiglia</b>                | 4.400,00   | 4.270,33  | 129,67   | 0,00  | 0,00  | 4.400,00   | 0,00   | 0,00  | 4.400,00   |
| <b>14 MISSIONE 14 - Sviluppo economico e competitività</b>                               |  |   |  |   |   |  |  |   |  |
| 02 Commercio - reti distributive - tutela dei consumatori                                | 0,00   | 0,00  | 0,00   | 0,00  | 0,00  | 0,00   | 0,00   | 0,00  | 0,00   |
| <b>Totale MISSIONE 14 - Sviluppo economico e competitività</b>                           | 0,00   | 0,00  | 0,00   | 0,00  | 0,00  | 0,00   | 0,00   | 0,00  | 0,00   |

Allegato b) al Rendiconto - Fondo pluriennale vincolato

| MISSIONI E PROGRAMMI  | Fondo pluriennale vincolato al 31 dicembre dell'esercizio 2020 | Spese impegnate negli esercizi precedenti e imputate all'esercizio 2021 e coperte dal fondo pluriennale vincolato | Riaccertamento degli impegni di cui alla lettera b) effettuata nel corso dell'esercizio 2021 (cd. economie di impegno) | Riaccertamento degli impegni di cui alla lettera b) effettuata nel corso dell'esercizio 2021 (cd. economie di impegno) su impegni pluriennali finanziati dal FPV e imputati agli esercizi succ. al 2021 | Quota del fondo pluriennale vincolato al 31 dicembre dell'esercizio 2020, non destinata ad essere utilizzata nell'esercizio 2021 e rinviata all'esercizio 2022 e successivi | Spese impegnate nell'esercizio 2021 con imputazione all'esercizio 2022 e coperte dal fondo pluriennale vincolato | Spese impegnate nell'esercizio 2021 con imputazione all'esercizio 2023 e coperte dal fondo pluriennale vincolato | Spese impegnate nell'esercizio 2021 con imputazione a esercizi successivi a quelli considerati nel bilancio pluriennale e coperte dal fondo pluriennale vincolato | Fondo pluriennale vincolato al 31 dicembre dell'esercizio 2021 |
|---|--|---|--|---|---|--|--|---|--|
|   | (a)  | (b)   | (x)  | (y)   | (c) = (a)-(b)-(x)-(y)   | (d)  | (e)  | (f)   | (g) = (c)+(d)+(e)+(f)  |
| <b>16 MISSIONE 16 - Agricoltura, politiche agroalimentari e pesca</b>     |  |   |  |   |   |  |  |   |  |
| 01 Sviluppo del settore agricolo e del sistema agroalimentare             | 0,00   | 0,00  | 0,00   | 0,00  | 0,00  | 0,00   | 0,00   | 0,00  | 0,00   |
| 02 Caccia e pesca   | 0,00   | 0,00  | 0,00   | 0,00  | 0,00  | 0,00   | 0,00   | 0,00  | 0,00   |
| <b>Totale MISSIONE 16 - Agricoltura, politiche agroalimentari e pesca</b> | <b>0,00</b>  | <b>0,00</b>   | <b>0,00</b>  | <b>0,00</b>   | <b>0,00</b>   | <b>0,00</b>  | <b>0,00</b>  | <b>0,00</b>   | <b>0,00</b>  |
| <b>20 MISSIONE 20 - Fondi e accantonamenti</b>                            |  |   |  |   |   |  |  |   |  |
| 01 Fondo di riserva   | 0,00   | 0,00  | 0,00   | 0,00  | 0,00  | 0,00   | 0,00   | 0,00  | 0,00   |
| 02 Fondo crediti di dubbia esigibilità                                    | 0,00   | 0,00  | 0,00   | 0,00  | 0,00  | 0,00   | 0,00   | 0,00  | 0,00   |
| 03 Altri fondi  | 0,00   | 0,00  | 0,00   | 0,00  | 0,00  | 0,00   | 0,00   | 0,00  | 0,00   |
| <b>Totale MISSIONE 20 - Fondi e accantonamenti</b>                        | <b>0,00</b>  | <b>0,00</b>   | <b>0,00</b>  | <b>0,00</b>   | <b>0,00</b>   | <b>0,00</b>  | <b>0,00</b>  | <b>0,00</b>   | <b>0,00</b>  |
| <b>50 MISSIONE 50 - Debito pubblico</b>                                   |  |   |  |   |   |  |  |   |  |
| 01 Quota interessi ammortamento mutui e prestiti obbligazionari           | 0,00   | 0,00  | 0,00   | 0,00  | 0,00  | 0,00   | 0,00   | 0,00  | 0,00   |
| 02 Quota capitale ammortamento mutui e prestiti obbligazionari            | 0,00   | 0,00  | 0,00   | 0,00  | 0,00  | 0,00   | 0,00   | 0,00  | 0,00   |
| <b>Totale MISSIONE 50 - Debito pubblico</b>                               | <b>0,00</b>  | <b>0,00</b>   | <b>0,00</b>  | <b>0,00</b>   | <b>0,00</b>   | <b>0,00</b>  | <b>0,00</b>  | <b>0,00</b>   | <b>0,00</b>  |
| <b>60 MISSIONE 60 - Anticipazioni finanziarie</b>                         |  |   |  |   |   |  |  |   |  |
| 01 Restituzione anticipazione di tesoreria                                | 0,00   | 0,00  | 0,00   | 0,00  | 0,00  | 0,00   | 0,00   | 0,00  | 0,00   |
| <b>Totale MISSIONE 60 - Anticipazioni finanziarie</b>                     | <b>0,00</b>  | <b>0,00</b>   | <b>0,00</b>  | <b>0,00</b>   | <b>0,00</b>   | <b>0,00</b>  | <b>0,00</b>  | <b>0,00</b>   | <b>0,00</b>  |
| <b>99 MISSIONE 99 - Servizi per conto terzi</b>                           |  |   |  |   |   |  |  |   |  |
| 01 Servizi per conto terzi e Partite di giro                              | 0,00   | 0,00  | 0,00   | 0,00  | 0,00  | 0,00   | 0,00   | 0,00  | 0,00   |
| <b>Totale MISSIONE 99 - Servizi per conto terzi</b>                       | <b>0,00</b>  | <b>0,00</b>   | <b>0,00</b>  | <b>0,00</b>   | <b>0,00</b>   | <b>0,00</b>  | <b>0,00</b>  | <b>0,00</b>   | <b>0,00</b>  |
| <b>TOTALE</b>   | <b>822.974,80</b>  | <b>426.666,97</b>   | <b>16.159,45</b>   | <b>0,00</b>   | <b>380.148,38</b>   | <b>454.518,53</b>  | <b>0,00</b>  | <b>0,00</b>   | <b>834.666,91</b>  |

**COMPOSIZIONE DELL'ACCANTONAMENTO AL FONDO CREDITI DI DUBBIA ESIGIBILITA' E AL FONDO SVALUTAZIONE CREDITI**

| Tipologia | DENOMINAZIONE   | RESIDUI ATTIVI<br>FORMATISI<br>NELL'ESERCIZIO 2021<br>(a) | RESIDUI ATTIVI<br>DEGLI ESERCIZI<br>PRECEDENTI<br>(b) | TOTALE RESIDUI<br>ATTIVI<br>(c) = (a) + (b) | IMPORTO MINIMO<br>DEL FONDO<br>(d) | FONDO CREDITI DI<br>DUBBIA ESIGILITA'<br>(e) | % di accantonamento al<br>fondo crediti di dubbia<br>esigibilità<br>(f) = (e) / (c) |
|-----------|---|---|---|---|------------------------------------|--|---|
|           | <b>ENTRATE CORRENTI DI NATURA TRIBUTARIA, CONTRIBUTIVA E PEREQUATIVA</b>  |   |   |   |                                    |  |   |
| 1010100   | Tipologia 101 - Imposte, tasse e proventi assimilati  | 276.525,69  | 403.286,48  | 679.812,17                                  |                                    |  |   |
|           | di cui accertati per cassa sulla base del principio contabile 3.7   | 0,00  | 0,00  | 0,00  |                                    |  |   |
|           | Tipologia 101 - Imposte, tasse e proventi assimilati non accertati per cassa                                      | 276.525,69  | 403.286,48  | 679.812,17                                  | 495.797,56                         | 495.797,56                                   | 72,931551   |
| 1010200   | Tipologia 102 - Tributi destinati al finanziamento della sanità (solo per le Regioni)                             | 0,00  | 0,00  | 0,00  |                                    |  |   |
|           | di cui accertati per cassa sulla base del principio contabile 3.7   | 0,00  | 0,00  | 0,00  |                                    |  |   |
|           | Tipologia 102 - Tributi destinati al finanziamento della sanità (solo per le Regioni) non accertati per cassa     | 0,00  | 0,00  | 0,00  | 0,00                               | 0,00   | 0   |
| 1010300   | Tipologia 103 - Tributi devoluti e regolati alle autonomie speciali (solo per le Regioni)                         | 0,00  | 0,00  | 0,00  |                                    |  |   |
|           | di cui accertati per cassa sulla base del principio contabile 3.7   | 0,00  | 0,00  | 0,00  |                                    |  |   |
|           | Tipologia 103 - Tributi devoluti e regolati alle autonomie speciali (solo per le Regioni) non accertati per cassa | 0,00  | 0,00  | 0,00  | 0,00                               | 0,00   | 0   |
| 1010400   | Tipologia 104 - Compartecipazioni di tributi  | 0,00  | 0,00  | 0,00  | 0,00                               | 0,00   | 0,000000  |
| 1030100   | Tipologia 301 - Fondi perequativi da Amministrazioni Centrali   | 0,00  | 0,00  | 0,00  | 0,00                               | 0,00   | 0,000000  |
| 1030200   | Tipologia 302 - Fondi perequativi dalla Regione o Provincia autonoma  | 0,00  | 0,00  | 0,00  | 0,00                               | 0,00   | 0,000000  |
|           | <b>Totale TITOLO 1</b>  | <b>276.525,69</b>   | <b>403.286,48</b>                                     | <b>679.812,17</b>                           | <b>495.797,56</b>                  | <b>495.797,56</b>                            | <b>72,931551</b>  |
|           | <b>TRASFERIMENTI CORRENTI</b>   |   |   |   |                                    |  |   |
| 2010100   | Tipologia 101 - Trasferimenti correnti da Amministrazioni pubbliche   | 153.255,50  | 239.590,01  | 392.845,51                                  | 0,00                               | 0,00   | 0,000000  |
| 2010200   | Tipologia 102 - Trasferimenti correnti da Famiglie  | 0,00  | 0,00  | 0,00  | 0,00                               | 0,00   | 0,000000  |

Allegato c) - Fondo crediti di dubbia esigibilità

| Tipologia | DENOMINAZIONE   | RESIDUI ATTIVI<br>FORMATISI<br>NELL'ESERCIZIO 2021<br>(a) | RESIDUI ATTIVI<br>DEGLI ESERCIZI<br>PRECEDENTI<br>(b) | TOTALE RESIDUI<br>ATTIVI<br>(c) = (a) + (b) | IMPORTO MINIMO<br>DEL FONDO<br>(d) | FONDO CREDITI DI<br>DUBBIA ESIGILITA'<br>(e) | % di accantonamento al<br>fondo crediti di dubbia<br>esigibilità<br>(f) = (e) / (c) |
|-----------|---|---|---|---|------------------------------------|--|---|
| 2010300   | Tipologia 103 - Trasferimenti correnti da Imprese   | 807,93  | 3.237,84  | 4.045,77                                    | 0,00                               | 0,00   | 0,000000  |
| 2010400   | Tipologia 104 - Trasferimenti correnti da Istituzioni Sociali Private   | 0,00  | 0,00  | 0,00  | 0,00                               | 0,00   | 0,000000  |
| 2010500   | Tipologia 105 - Trasferimenti correnti dall'Unione Europea e dal Resto del Mondo                                | 0,00  | 0,00  | 0,00  |                                    |  |   |
|           | Trasferimenti correnti dall'Unione Europea  | 0,00  | 0,00  | 0,00  |                                    |  |   |
|           | Trasferimenti correnti dal Resto del Mondo  | 0,00  | 0,00  | 0,00  | 0,00                               | 0,00   | 0   |
|           | <b>Totale TITOLO 2</b>  | 154.063,43  | 242.827,85  | 396.891,28                                  | 0,00                               | 0,00   | 0,000000  |
|           | <b>ENTRATE EXTRATRIBUTARIE</b>  |   |   |   |                                    |  |   |
| 3010000   | Tipologia 100 - Vendita di beni e servizi e proventi derivanti dalla gestione dei beni                          | 64.759,02   | 35.254,87   | 100.013,89                                  | 29.551,25                          | 29.551,25                                    | 29,547146   |
| 3020000   | Tipologia 200 - Proventi derivanti dall'attività di controllo e repressione delle irregolarità e degli illeciti | 21.210,14   | 91.613,53   | 112.823,67                                  | 96.449,30                          | 96.449,30                                    | 85,486760   |
| 3030000   | Tipologia 300 - Interessi attivi  | 5,11  | 0,00  | 5,11  | 0,00                               | 0,00   | 0,000000  |
| 3040000   | Tipologia 400 - Altre entrate da redditi da capitale  | 0,00  | 0,00  | 0,00  | 0,00                               | 0,00   | 0,000000  |
| 3050000   | Tipologia 500 - Rimborsi e altre entrate correnti   | 66.858,04   | 37.891,98   | 104.750,02                                  | 6.189,64                           | 6.189,64                                     | 5,908963  |
|           | <b>Totale TITOLO 3</b>  | 152.832,31  | 164.760,38  | 317.592,69                                  | 132.190,19                         | 132.190,19                                   | 41,622554   |
|           | <b>ENTRATE IN CONTO CAPITALE</b>  |   |   |   |                                    |  |   |
| 4010000   | Tipologia 100 - Tributi in conto capitale   | 0,00  | 0,00  | 0,00  | 0,00                               | 0,00   | 0,000000  |
| 4020000   | Tipologia 200 - Contributi agli investimenti  | 133.234,95  | 373.163,50  | 506.398,45                                  |                                    |  |   |
|           | Contributi agli investimenti da amministrazioni pubbliche   | 133.234,95  | 373.163,50  | 506.398,45                                  |                                    |  |   |
|           | Contributi agli investimenti da UE  | 0,00  | 0,00  | 0,00  |                                    |  |   |
|           | Tipologia 200 - Contributi agli investimenti al netto dei contributi da PA e da UE                              | 0,00  | 0,00  | 0,00  | 0,00                               | 0,00   | 0   |

Allegato c) - Fondo crediti di dubbia esigibilità

| Tipologia | DENOMINAZIONE  | RESIDUI ATTIVI<br>FORMATISI<br>NELL'ESERCIZIO 2021<br>(a) | RESIDUI ATTIVI<br>DEGLI ESERCIZI<br>PRECEDENTI<br>(b) | TOTALE RESIDUI<br>ATTIVI<br>(c) = (a) + (b) | IMPORTO MINIMO<br>DEL FONDO<br>(d) | FONDO CREDITI DI<br>DUBBIA ESIGIBILITA'<br>(e) | % di accantonamento al<br>fondo crediti di dubbia<br>esigibilità<br>(f) = (e) / (c) |
|-----------|--|---|---|---|------------------------------------|--|---|
| 4030000   | Tipologia 300 - Altri trasferimenti in conto capitale  | 0,00  | 0,00  | 0,00  |                                    |  |   |
|           | Trasferimenti in conto capitale da amministrazioni pubbliche                                   | 0,00  | 0,00  | 0,00  |                                    |  |   |
|           | Trasferimenti in conto capitale da UE  | 0,00  | 0,00  | 0,00  |                                    |  |   |
|           | Tipologia 300 - Altri trasferimenti in conto capitale al netto dei trasferimenti da PA e da UE | 0,00  | 0,00  | 0,00  | 0,00                               | 0,00   | 0   |
| 4040000   | Tipologia 400 - Entrate da alienazione di beni materiali e immateriali                         | 0,00  | 0,00  | 0,00  | 0,00                               | 0,00   | 0,000000  |
| 4050000   | Tipologia 500 - Altre entrate in conto capitale  | 0,00  | 0,00  | 0,00  | 0,00                               | 0,00   | 0,000000  |
|           | <b>Totale TITOLO 4</b>   | 133.234,95  | 373.163,50  | 506.398,45                                  | 0,00                               | 0,00   | 0,000000  |
|           | <b>ENTRATE DA RIDUZIONE DI ATTIVITÀ FINANZIARIE</b>  |   |   |   |                                    |  |   |
| 5010000   | Tipologia 100 - Alienazione di attività finanziarie  | 0,00  | 0,00  | 0,00  | 0,00                               | 0,00   | 0,000000  |
| 5020000   | Tipologia 200 - Riscossione crediti di breve termine   | 0,00  | 0,00  | 0,00  | 0,00                               | 0,00   | 0,000000  |
| 5030000   | Tipologia 300 - Riscossione crediti di medio-lungo termine                                     | 0,00  | 0,00  | 0,00  | 0,00                               | 0,00   | 0,000000  |
| 5040000   | Tipologia 400 - Altre entrate per riduzione di attività finanziarie                            | 0,00  | 0,00  | 0,00  | 0,00                               | 0,00   | 0,000000  |
|           | <b>Totale TITOLO 5</b>   | 0,00  | 0,00  | 0,00  | 0,00                               | 0,00   | 0,000000  |

Allegato c) - Fondo crediti di dubbia esigibilità

| Tipologia | DENOMINAZIONE  | RESIDUI ATTIVI<br>FORMATISI<br>NELL'ESERCIZIO 2021<br>(a) | RESIDUI ATTIVI<br>DEGLI ESERCIZI<br>PRECEDENTI<br>(b) | TOTALE RESIDUI<br>ATTIVI<br>(c) = (a) + (b) | IMPORTO MINIMO<br>DEL FONDO<br>(d) | FONDO CREDITI DI<br>DUBBIA ESIGIBILITA'<br>(e) | % di accantonamento al<br>fondo crediti di dubbia<br>esigibilità<br>(f) = (e) / (c) |
|-----------|--|---|---|---|------------------------------------|--|---|
|           | <b>TOTALE GENERALE</b>   | 716.656,38  | 1.184.038,21  | 1.900.694,59                                | 627.987,75                         | 627.987,75                                     | 33,039908   |
|           | <b>DI CUI FONDO CREDITI DI DUBBIA ESIGIBILITA' IN C/CAPITALE</b>     | 133.234,95  | 373.163,50  | 506.398,45                                  | 0,00                               | 0,00   | 0,000000  |
|           | <b>DI CUI FONDO CREDITI DI DUBBIA ESIGIBILITA' DI PARTE CORRENTE</b> | 583.421,43  | 810.874,71  | 1.394.296,14                                | 627.987,75                         | 627.987,75                                     | 45,039768   |

| CONFRONTO FONDO CREDITI DI DUBBIA ESIGIBILITA' - FONDO<br>SVALUTAZIONE CREDITI | TOTALE CREDITI | FONDO<br>SVALUTAZIONE<br>CREDITI |
|--|----------------|----------------------------------|
| RESIDUI ATTIVI NEL CONTO DEL BILANCIO TITOLI DA 1 A 5                          | 1.900.694,59   | 627.987,75                       |
| CREDITI STRALCIATI DAL CONTO DEL BILANCIO                                      | 0,00           | 0,00                             |
| ACCERTAMENTI IMPUTATI AGLI ESERCIZI SUCCESSIVI AL 2021                         | 0,00           | 0,00                             |
| TOTALE   | 1.900.694,59   | 627.987,75                       |

**PROSPETTO DELLE ENTRATE DI BILANCIO PER TITOLI, TIPOLOGIE E  
CATEGORIE  
ACCERTAMENTI**

| TITOLO TIPOLOGIA<br>CATEGORIA | DENOMINAZIONE  | Accertamenti        | di cui entrate<br>accertate non<br>ricorrenti | Riscossioni in<br>C/competenza | Riscossioni in<br>C/residui |
|-------------------------------|--|---------------------|---|--------------------------------|-----------------------------|
|                               | <b>ENTRATE CORRENTI DI NATURA TRIBUTARIA, CONTRIBUTIVA E PEREQUATIVA</b> |                     |   |                                |                             |
| <b>1010100</b>                | <b>Tipologia 101: Imposte, tasse e proventi assimilati</b>               | <b>3.743.174,45</b> | <b>458.642,90</b>                             | <b>3.466.648,76</b>            | <b>613.604,04</b>           |
| 1010106                       | Imposta municipale propria   | 2.315.513,06        | 458.642,90                                    | 2.207.700,76                   | 66.591,70                   |
| 1010108                       | Imposta comunale sugli immobili (ICI)                                    | 0,00                | 0,00  | 0,00                           | 379,85                      |
| 1010116                       | Addizionale comunale IRPEF   | 57.043,16           | 0,00  | 24.695,90                      | 43.000,72                   |
| 1010141                       | Imposta di soggiorno   | 350.253,55          | 0,00  | 338.605,15                     | 3.008,40                    |
| 1010149                       | Tasse sulle concessioni comunali   | 0,00                | 0,00  | 0,00                           | 0,00                        |
| 1010151                       | Tassa smaltimento rifiuti solidi urbani                                  | 977.974,67          | 0,00  | 864.274,71                     | 473.596,41                  |
| 1010152                       | Tassa occupazione spazi e aree pubbliche                                 | 0,00                | 0,00  | 0,00                           | 13.506,05                   |
| 1010153                       | Imposta comunale sulla pubblicità e diritto sulle pubbliche affissioni   | 0,00                | 0,00  | 0,00                           | 11.398,00                   |
| 1010154                       | Imposta municipale secondaria  | 0,00                | 0,00  | 0,00                           | 0,00                        |
| 1010161                       | Tributo comunale sui rifiuti e sui servizi                               | 0,00                | 0,00  | 0,00                           | 0,00                        |
| 1010176                       | Tassa sui servizi comunali (TASI)  | 42.390,01           | 0,00  | 31.372,24                      | 2.122,91                    |
| 1010197                       | Altre accise n.a.c.  | 0,00                | 0,00  | 0,00                           | 0,00                        |
| 1010198                       | Altre imposte sostitutive n.a.c.   | 0,00                | 0,00  | 0,00                           | 0,00                        |
| 1010199                       | Altre imposte, tasse e proventi n.a.c.                                   | 0,00                | 0,00  | 0,00                           | 0,00                        |
| <b>1010400</b>                | <b>Tipologia 104: Compartecipazioni di tributi</b>                       | <b>0,00</b>         | <b>0,00</b>                                   | <b>0,00</b>                    | <b>0,00</b>                 |
| 1010406                       | Compartecipazione IRPEF ai Comuni  | 0,00                | 0,00  | 0,00                           | 0,00                        |
| 1010408                       | Tributo provinciale deposito in discarica dei rifiuti solidi             | 0,00                | 0,00  | 0,00                           | 0,00                        |
| <b>1030100</b>                | <b>Tipologia 301: Fondi perequativi da Amministrazioni Centrali</b>      | <b>0,00</b>         | <b>0,00</b>                                   | <b>0,00</b>                    | <b>0,00</b>                 |
| 1030101                       | Fondi perequativi dallo Stato  | 0,00                | 0,00  | 0,00                           | 0,00                        |
| <b>1000000</b>                | <b>TOTALE TITOLO 1</b>   | <b>3.743.174,45</b> | <b>458.642,90</b>                             | <b>3.466.648,76</b>            | <b>613.604,04</b>           |



| TITOLO TIPOLOGIA CATEGORIA | DENOMINAZIONE   | Accertamenti      | di cui entrate accertate non ricorrenti | Riscossioni in C/competenza | Riscossioni in C/residui |
|----------------------------|---|-------------------|---|-----------------------------|--------------------------|
|                            | <b>TRASFERIMENTI CORRENTI</b>   |                   |   |                             |                          |
| <b>2010100</b>             | <b>Tipologia 101: Trasferimenti correnti da Amministrazioni pubbliche</b>   | <b>760.101,71</b> | <b>0,00</b>                             | <b>606.846,21</b>           | <b>50.347,28</b>         |
| 2010101                    | Trasferimenti correnti da Amministrazioni CENTRALI  | 548.968,41        | 0,00                                    | 518.712,91                  | 0,00                     |
| 2010102                    | Trasferimenti correnti da Amministrazioni LOCALI  | 211.133,30        | 0,00                                    | 88.133,30                   | 50.347,28                |
| <b>2010200</b>             | <b>Tipologia 102: Trasferimenti correnti da Famiglie</b>  | <b>0,00</b>       | <b>0,00</b>                             | <b>0,00</b>                 | <b>0,00</b>              |
| 2010201                    | Trasferimenti correnti da Famiglie  | 0,00              | 0,00                                    | 0,00                        | 0,00                     |
| <b>2010300</b>             | <b>Tipologia 103: Trasferimenti correnti da Imprese</b>   | <b>807,93</b>     | <b>0,00</b>                             | <b>0,00</b>                 | <b>0,00</b>              |
| 2010302                    | Altri trasferimenti correnti da imprese   | 807,93            | 0,00                                    | 0,00                        | 0,00                     |
| <b>2010400</b>             | <b>Tipologia 104: Trasferimenti correnti da Istituzioni Sociali Private</b>   | <b>0,00</b>       | <b>0,00</b>                             | <b>0,00</b>                 | <b>0,00</b>              |
| 2010401                    | Trasferimenti correnti da Istituzioni Sociali Private   | 0,00              | 0,00                                    | 0,00                        | 0,00                     |
| <b>2000000</b>             | <b>TOTALE TITOLO 2</b>  | <b>760.909,64</b> | <b>0,00</b>                             | <b>606.846,21</b>           | <b>50.347,28</b>         |
|                            | <b>ENTRATE EXTRATRIBUTARIE</b>  |                   |   |                             |                          |
| <b>3010000</b>             | <b>Tipologia 100: Vendita di beni e servizi e proventi derivanti dalla gestione dei beni</b>                                | <b>525.697,08</b> | <b>0,00</b>                             | <b>460.938,06</b>           | <b>56.367,44</b>         |
| 3010100                    | Vendita di beni   | 16.930,00         | 0,00                                    | 15.455,75                   | 41.167,86                |
| 3010200                    | Entrate dalla vendita e dall'erogazione di servizi  | 321.334,09        | 0,00                                    | 305.468,70                  | 14.073,58                |
| 3010300                    | Proventi derivanti dalla gestione dei beni  | 187.432,99        | 0,00                                    | 140.013,61                  | 1.126,00                 |
| <b>3020000</b>             | <b>Tipologia 200: Proventi derivanti dall'attività di controllo e repressione delle irregolarità e degli illeciti</b>       | <b>50.800,00</b>  | <b>0,00</b>                             | <b>29.589,86</b>            | <b>55.592,20</b>         |
| 3020100                    | Entrate da amministrazioni pubbliche derivanti dall'attività di controllo e repressione delle irregolarità e degli illeciti | 0,00              | 0,00                                    | 0,00                        | 0,00                     |
| 3020200                    | Entrate da famiglie derivanti dall'attività di controllo e repressione delle irregolarità e degli illeciti                  | 50.800,00         | 0,00                                    | 29.589,86                   | 53.992,20                |
| 3020300                    | Entrate da Imprese derivanti dall'attività di controllo e repressione delle irregolarità e degli illeciti                   | 0,00              | 0,00                                    | 0,00                        | 1.600,00                 |
| <b>3030000</b>             | <b>Tipologia 300: Interessi attivi</b>  | <b>1.229,61</b>   | <b>1.224,50</b>                         | <b>1.224,50</b>             | <b>183,64</b>            |
| 3030200                    | Interessi attivi da titoli e finanziamenti a medio - lungo termine  | 724,50            | 724,50                                  | 724,50                      | 181,12                   |
| 3030300                    | Altri interessi attivi  | 505,11            | 500,00                                  | 500,00                      | 2,52                     |

Allegato d) al Rendiconto - Entrate per categorie

| TITOLO TIPOLOGIA CATEGORIA | DENOMINAZIONE   | Accertamenti        | di cui entrate accertate non ricorrenti | Riscossioni in C/competenza | Riscossioni in C/residui |
|----------------------------|---|---------------------|---|-----------------------------|--------------------------|
| <b>3040000</b>             | <b>Tipologia 400: Altre entrate da redditi da capitale</b>  | <b>0,00</b>         | <b>0,00</b>                             | <b>0,00</b>                 | <b>0,00</b>              |
| 3040300                    | Entrate derivanti dalla distribuzione di utili e avanzi   | 0,00                | 0,00                                    | 0,00                        | 0,00                     |
| <b>3050000</b>             | <b>Tipologia 500: Rimborsi e altre entrate correnti</b>   | <b>214.706,24</b>   | <b>0,00</b>                             | <b>147.848,20</b>           | <b>166.125,01</b>        |
| 3050100                    | Indennizzi di assicurazione   | 50.929,11           | 0,00                                    | 50.929,11                   | 0,00                     |
| 3050200                    | Rimborsi in entrata   | 140.777,13          | 0,00                                    | 85.675,13                   | 151.689,43               |
| 3059900                    | Altre entrate correnti n.a.c.   | 23.000,00           | 0,00                                    | 11.243,96                   | 14.435,58                |
| <b>3000000</b>             | <b>TOTALE TITOLO 3</b>  | <b>792.432,93</b>   | <b>1.224,50</b>                         | <b>639.600,62</b>           | <b>278.268,29</b>        |
|                            | <b>ENTRATE IN CONTO CAPITALE</b>  |                     |   |                             |                          |
| <b>4020000</b>             | <b>Tipologia 200: Contributi agli investimenti</b>  | <b>350.909,15</b>   | <b>350.909,15</b>                       | <b>217.674,20</b>           | <b>195.370,00</b>        |
| 4020100                    | Contributi agli investimenti da amministrazioni pubbliche   | 350.909,15          | 350.909,15                              | 217.674,20                  | 195.370,00               |
| 4020200                    | Contributi agli investimenti da Famiglie  | 0,00                | 0,00                                    | 0,00                        | 0,00                     |
| 4020300                    | Contributi agli investimenti da Imprese   | 0,00                | 0,00                                    | 0,00                        | 0,00                     |
| <b>4040000</b>             | <b>Tipologia 400: Entrate da alienazione di beni materiali e immateriali</b>                                    | <b>21.062,04</b>    | <b>21.062,04</b>                        | <b>21.062,04</b>            | <b>0,00</b>              |
| 4040100                    | Alienazione di beni materiali   | 0,00                | 0,00                                    | 0,00                        | 0,00                     |
| 4040200                    | Cessione di Terreni e di beni materiali non prodotti  | 21.062,04           | 21.062,04                               | 21.062,04                   | 0,00                     |
| <b>4050000</b>             | <b>Tipologia 500: Altre entrate in conto capitale</b>   | <b>1.145.174,92</b> | <b>1.145.174,92</b>                     | <b>1.145.174,92</b>         | <b>0,00</b>              |
| 4050100                    | Permessi da costruire   | 1.145.174,92        | 1.145.174,92                            | 1.145.174,92                | 0,00                     |
| 4050300                    | Entrate in conto capitale dovute a rimborsi, recuperi e restituzioni di somme non dovute o incassate in eccesso | 0,00                | 0,00                                    | 0,00                        | 0,00                     |
| 4050400                    | Altre Entrate in conto capitale n.a.c.  | 0,00                | 0,00                                    | 0,00                        | 0,00                     |
| <b>4000000</b>             | <b>TOTALE TITOLO 4</b>  | <b>1.517.146,11</b> | <b>1.517.146,11</b>                     | <b>1.383.911,16</b>         | <b>195.370,00</b>        |
|                            | <b>ACCENSIONE DI PRESTITI</b>   |                     |   |                             |                          |
| <b>6030000</b>             | <b>Tipologia 300: Accensione Mutui e altri finanziamenti a medio lungo termine</b>                              | <b>0,00</b>         | <b>0,00</b>                             | <b>0,00</b>                 | <b>0,00</b>              |
| 6030100                    | Accensione mutui e altri finanziamenti a medio lungo termine  | 0,00                | 0,00                                    | 0,00                        | 0,00                     |
| <b>6000000</b>             | <b>TOTALE TITOLO 6</b>  | <b>0,00</b>         | <b>0,00</b>                             | <b>0,00</b>                 | <b>0,00</b>              |

Allegato d) al Rendiconto - Entrate per categorie

| TITOLO TIPOLOGIA CATEGORIA           | DENOMINAZIONE   | Accertamenti        | di cui entrate accertate non ricorrenti | Riscossioni in C/competenza | Riscossioni in C/residui |
|--------------------------------------|---|---------------------|---|-----------------------------|--------------------------|
|                                      | <b>ANTICIPAZIONI DA ISTITUTO TESORIERE/CASSIERE</b>                 |                     |   |                             |                          |
| <b>7010000</b>                       | <b>Tipologia 100: Anticipazioni da istituto tesoriere/cassiere</b>  | <b>0,00</b>         | <b>0,00</b>                             | <b>0,00</b>                 | <b>0,00</b>              |
| 7010100                              | Anticipazioni da istituto tesoriere/cassiere                        | 0,00                | 0,00                                    | 0,00                        | 0,00                     |
| <b>7000000</b>                       | <b>TOTALE TITOLO 7</b>  | <b>0,00</b>         | <b>0,00</b>                             | <b>0,00</b>                 | <b>0,00</b>              |
|                                      | <b>ENTRATE PER CONTO DI TERZI E PARTITE DI GIRO</b>                 |                     |   |                             |                          |
| <b>9010000</b>                       | <b>Tipologia 100: Entrate per partite di giro</b>                   | <b>600.930,30</b>   | <b>582.035,73</b>                       | <b>596.718,97</b>           | <b>1.730,00</b>          |
| 9010100                              | Altre ritenute  | 362.508,99          | 358.585,79                              | 362.508,99                  | 0,00                     |
| 9010200                              | Ritenute su redditi da lavoro dipendente                            | 204.373,30          | 204.373,30                              | 204.373,30                  | 0,00                     |
| 9010300                              | Ritenute su redditi da lavoro autonomo                              | 17.116,64           | 17.116,64                               | 17.116,64                   | 0,00                     |
| 9019900                              | Altre entrate per partite di giro                                   | 16.931,37           | 1.960,00                                | 12.720,04                   | 1.730,00                 |
| <b>9020000</b>                       | <b>Tipologia 200: Entrate per conto terzi</b>                       | <b>1.520,25</b>     | <b>1.520,25</b>                         | <b>300,00</b>               | <b>3.739,85</b>          |
| 9020200                              | Trasferimenti per conto terzi ricevuti da Amministrazioni pubbliche | 0,00                | 0,00                                    | 0,00                        | 0,00                     |
| 9020400                              | Depositi di/presso terzi  | 1.520,25            | 1.520,25                                | 300,00                      | 0,00                     |
| 9020500                              | Riscossione imposte e tributi per conto terzi                       | 0,00                | 0,00                                    | 0,00                        | 3.739,85                 |
| 9029900                              | Altre entrate per conto terzi                                       | 0,00                | 0,00                                    | 0,00                        | 0,00                     |
| <b>9000000</b>                       | <b>TOTALE TITOLO 9</b>  | <b>602.450,55</b>   | <b>583.555,98</b>                       | <b>597.018,97</b>           | <b>5.469,85</b>          |
| <b>TOTALE GENERALE DELLE ENTRATE</b> |   | <b>7.416.113,68</b> | <b>2.560.569,49</b>                     | <b>6.694.025,72</b>         | <b>1.143.059,46</b>      |

## PROSPETTO DELLE SPESE DI BILANCIO PER MISSIONI, PROGRAMMI E MACROAGGREGATI

SPESE CORRENTI - IMPEGNI  
Esercizio finanziario 2021

| MISSIONI E PROGRAMMI \ MACROAGGREGATI |  | Redditi da lavoro dipendente | Imposte e tasse a carico dell'ente | Acquisto di beni e servizi | Trasferimenti correnti | Trasferimenti di tributi (solo per le Regioni) | Fondi perequativi (solo per le Regioni) | Interessi passivi | Altre spese per redditi da capitale | Rimborsi e poste correttive delle entrate | Altre spese correnti | Totale              |
|---------------------------------------|--|------------------------------|------------------------------------|----------------------------|------------------------|--|---|-------------------|-------------------------------------|---|----------------------|---------------------|
|                                       |  | 101                          | 102                                | 103                        | 104                    | 105  | 106                                     | 107               | 108                                 | 109                                       | 110                  | 100                 |
| <b>01</b>                             | <b>MISSIONE 1 - Servizi istituzionali, generali e di gestione</b>        |                              |                                    |                            |                        |  |   |                   |                                     |   |                      |                     |
| 01                                    | Organi istituzionali   | 0,00                         | 2.505,18                           | 66.541,34                  | 0,00                   | 0,00   | 0,00                                    | 0,00              | 0,00                                | 0,00                                      | 0,00                 | 69.046,52           |
| 02                                    | Segreteria generale  | 73.644,71                    | 4.972,33                           | 0,00                       | 0,00                   | 0,00   | 0,00                                    | 0,00              | 0,00                                | 36.276,60                                 | 0,00                 | 114.893,64          |
| 03                                    | Gestione economica, finanziaria, programmazione e provveditorato         | 85.081,61                    | 6.501,05                           | 71.260,94                  | 0,00                   | 0,00   | 0,00                                    | 116,81            | 0,00                                | 0,00                                      | 34.273,06            | 197.233,47          |
| 04                                    | Gestione delle entrate tributarie e servizi fiscali                      | 26.164,74                    | 1.745,36                           | 64.021,74                  | 1.500,00               | 0,00   | 0,00                                    | 0,00              | 0,00                                | 14.016,90                                 | 0,00                 | 107.448,74          |
| 05                                    | Gestione dei beni demaniali e patrimoniali                               | 0,00                         | 853,02                             | 118.438,04                 | 0,00                   | 0,00   | 0,00                                    | 7.011,58          | 0,00                                | 0,00                                      | 10.223,76            | 136.526,40          |
| 06                                    | Ufficio tecnico  | 154.811,49                   | 10.834,80                          | 39.711,83                  | 0,00                   | 0,00   | 0,00                                    | 0,00              | 0,00                                | 0,00                                      | 0,00                 | 205.358,12          |
| 07                                    | Elezioni e consultazioni popolari - Anagrafe e stato civile              | 65.088,83                    | 4.218,13                           | 0,00                       | 6.671,98               | 0,00   | 0,00                                    | 0,00              | 0,00                                | 0,00                                      | 0,00                 | 75.978,94           |
| 08                                    | Statistica e sistemi informativi   | 0,00                         | 0,00                               | 0,00                       | 0,00                   | 0,00   | 0,00                                    | 0,00              | 0,00                                | 0,00                                      | 0,00                 | 0,00                |
| 10                                    | Risorse umane  | 46.400,00                    | 3.187,31                           | 522,00                     | 0,00                   | 0,00   | 0,00                                    | 0,00              | 0,00                                | 0,00                                      | 0,00                 | 50.109,31           |
| 11                                    | Altri servizi generali   | 9.200,00                     | 5.486,40                           | 193.932,15                 | 320.568,55             | 0,00   | 0,00                                    | 0,00              | 0,00                                | 0,00                                      | 0,00                 | 529.187,10          |
|                                       | <b>TOTALE MISSIONE 1 - Servizi istituzionali, generali e di gestione</b> | <b>460.391,38</b>            | <b>40.303,58</b>                   | <b>554.428,04</b>          | <b>328.740,53</b>      | <b>0,00</b>                                    | <b>0,00</b>                             | <b>7.128,39</b>   | <b>0,00</b>                         | <b>50.293,50</b>                          | <b>44.496,82</b>     | <b>1.485.782,24</b> |
| <b>03</b>                             | <b>MISSIONE 3 - Ordine pubblico e sicurezza</b>                          |                              |                                    |                            |                        |  |   |                   |                                     |   |                      |                     |
| 01                                    | Polizia locale e amministrativa  | 139.901,52                   | 8.500,00                           | 25.944,44                  | 0,00                   | 0,00   | 0,00                                    | 0,00              | 0,00                                | 75,80                                     | 925,00               | 175.346,76          |
| 02                                    | Sistema integrato di sicurezza urbana                                    | 0,00                         | 0,00                               | 4.069,92                   | 0,00                   | 0,00   | 0,00                                    | 0,00              | 0,00                                | 0,00                                      | 0,00                 | 4.069,92            |
|                                       | <b>TOTALE MISSIONE 3 - Ordine pubblico e sicurezza</b>                   | <b>139.901,52</b>            | <b>8.500,00</b>                    | <b>30.014,36</b>           | <b>0,00</b>            | <b>0,00</b>                                    | <b>0,00</b>                             | <b>0,00</b>       | <b>0,00</b>                         | <b>75,80</b>                              | <b>925,00</b>        | <b>179.416,68</b>   |
| <b>04</b>                             | <b>MISSIONE 4 - Istruzione e diritto allo studio</b>                     |                              |                                    |                            |                        |  |   |                   |                                     |   |                      |                     |

Allegato e) al Rendiconto - Spese per macroaggregati

| MISSIONI E PROGRAMMI \ MACROAGGREGATI |  | Redditi da lavoro dipendente | Imposte e tasse a carico dell'ente | Acquisto di beni e servizi | Trasferimenti correnti | Trasferimenti di tributi (solo per le Regioni) | Fondi perequativi (solo per le Regioni) | Interessi passivi | Altre spese per redditi da capitale | Rimborsi e poste correttive delle entrate | Altre spese correnti | Totale            |
|---------------------------------------|--|------------------------------|------------------------------------|----------------------------|------------------------|--|---|-------------------|-------------------------------------|---|----------------------|-------------------|
|                                       |  | 101                          | 102                                | 103                        | 104                    | 105  | 106                                     | 107               | 108                                 | 109                                       | 110                  | 100               |
| 01                                    | Istruzione prescolastica   | 0,00                         | 0,00                               | 13.585,38                  | 98.080,00              | 0,00   | 0,00                                    | 4.494,38          | 0,00                                | 3.992,00                                  | 0,00                 | 120.151,76        |
| 02                                    | Altri ordini di istruzione non universitaria                                     | 0,00                         | 0,00                               | 67.761,13                  | 20.732,87              | 0,00   | 0,00                                    | 0,00              | 0,00                                | 0,00                                      | 0,00                 | 88.494,00         |
| 06                                    | Servizi ausiliari all'istruzione   | 0,00                         | 0,00                               | 43.666,78                  | 17.092,00              | 0,00   | 0,00                                    | 0,00              | 0,00                                | 305,21                                    | 0,00                 | 61.063,99         |
| 07                                    | Diritto allo studio  | 0,00                         | 0,00                               | 53.507,73                  | 129,76                 | 0,00   | 0,00                                    | 0,00              | 0,00                                | 0,00                                      | 0,00                 | 53.637,49         |
|                                       | <b>TOTALE MISSIONE 4 - Istruzione e diritto allo studio</b>                      | <b>0,00</b>                  | <b>0,00</b>                        | <b>178.521,02</b>          | <b>136.034,63</b>      | <b>0,00</b>                                    | <b>0,00</b>                             | <b>4.494,38</b>   | <b>0,00</b>                         | <b>4.297,21</b>                           | <b>0,00</b>          | <b>323.347,24</b> |
| <b>05</b>                             | <b>MISSIONE 5 - Tutela e valorizzazione dei beni e attività culturali</b>        |                              |                                    |                            |                        |  |   |                   |                                     |   |                      |                   |
| 01                                    | Valorizzazione dei beni di interesse storico                                     | 0,00                         | 0,00                               | 0,00                       | 0,00                   | 0,00   | 0,00                                    | 0,00              | 0,00                                | 0,00                                      | 0,00                 | 0,00              |
| 02                                    | Attività culturali e interventi diversi nel settore culturale                    | 0,00                         | 271,83                             | 67.226,74                  | 46.372,80              | 0,00   | 0,00                                    | 3.134,02          | 0,00                                | 0,00                                      | 0,00                 | 117.005,39        |
|                                       | <b>TOTALE MISSIONE 5 - Tutela e valorizzazione dei beni e attività culturali</b> | <b>0,00</b>                  | <b>271,83</b>                      | <b>67.226,74</b>           | <b>46.372,80</b>       | <b>0,00</b>                                    | <b>0,00</b>                             | <b>3.134,02</b>   | <b>0,00</b>                         | <b>0,00</b>                               | <b>0,00</b>          | <b>117.005,39</b> |
| <b>06</b>                             | <b>MISSIONE 6 - Politiche giovanili, sport e tempo libero</b>                    |                              |                                    |                            |                        |  |   |                   |                                     |   |                      |                   |
| 01                                    | Sport e tempo libero   | 0,00                         | 0,00                               | 27.753,15                  | 38.231,30              | 0,00   | 0,00                                    | 17.434,08         | 0,00                                | 0,00                                      | 0,00                 | 83.418,53         |
|                                       | <b>TOTALE MISSIONE 6 - Politiche giovanili, sport e tempo libero</b>             | <b>0,00</b>                  | <b>0,00</b>                        | <b>27.753,15</b>           | <b>38.231,30</b>       | <b>0,00</b>                                    | <b>0,00</b>                             | <b>17.434,08</b>  | <b>0,00</b>                         | <b>0,00</b>                               | <b>0,00</b>          | <b>83.418,53</b>  |
| <b>07</b>                             | <b>MISSIONE 7 - Turismo</b>  |                              |                                    |                            |                        |  |   |                   |                                     |   |                      |                   |
| 01                                    | Sviluppo e valorizzazione del turismo  | 0,00                         | 4.859,00                           | 114.096,95                 | 11.120,00              | 0,00   | 0,00                                    | 0,00              | 0,00                                | 0,00                                      | 0,00                 | 130.075,95        |
|                                       | <b>TOTALE MISSIONE 7 - Turismo</b>   | <b>0,00</b>                  | <b>4.859,00</b>                    | <b>114.096,95</b>          | <b>11.120,00</b>       | <b>0,00</b>                                    | <b>0,00</b>                             | <b>0,00</b>       | <b>0,00</b>                         | <b>0,00</b>                               | <b>0,00</b>          | <b>130.075,95</b> |
| <b>08</b>                             | <b>MISSIONE 8 - Assetto del territorio ed edilizia abitativa</b>                 |                              |                                    |                            |                        |  |   |                   |                                     |   |                      |                   |
| 01                                    | Urbanistica e assetto del territorio   | 0,00                         | 0,00                               | 64.604,08                  | 0,00                   | 0,00   | 0,00                                    | 0,00              | 0,00                                | 0,00                                      | 0,00                 | 64.604,08         |
| 02                                    | Edilizia residenziale pubblica e locale e piani di edilizia economico-popolare   | 0,00                         | 0,00                               | 0,00                       | 0,00                   | 0,00   | 0,00                                    | 0,00              | 0,00                                | 0,00                                      | 0,00                 | 0,00              |
|                                       | <b>TOTALE MISSIONE 8 - Assetto del territorio ed edilizia abitativa</b>          | <b>0,00</b>                  | <b>0,00</b>                        | <b>64.604,08</b>           | <b>0,00</b>            | <b>0,00</b>                                    | <b>0,00</b>                             | <b>0,00</b>       | <b>0,00</b>                         | <b>0,00</b>                               | <b>0,00</b>          | <b>64.604,08</b>  |
| <b>09</b>                             | <b>MISSIONE 9 - Sviluppo sostenibile e tutela del territorio e dell'ambiente</b> |                              |                                    |                            |                        |  |   |                   |                                     |   |                      |                   |
| 02                                    | Tutela, valorizzazione e recupero ambientale                                     | 90.519,17                    | 7.000,00                           | 107.646,68                 | 0,00                   | 0,00   | 0,00                                    | 3.383,94          | 0,00                                | 0,00                                      | 387,94               | 208.937,73        |

Allegato e) al Rendiconto - Spese per macroaggregati

| MISSIONI E PROGRAMMI \ MACROAGGREGATI |   | Redditi da lavoro dipendente | Imposte e tasse a carico dell'ente | Acquisto di beni e servizi | Trasferimenti correnti | Trasferimenti di tributi (solo per le Regioni) | Fondi perequativi (solo per le Regioni) | Interessi passivi | Altre spese per redditi da capitale | Rimborsi e poste correttive delle entrate | Altre spese correnti | Totale              |
|---------------------------------------|---|------------------------------|------------------------------------|----------------------------|------------------------|--|---|-------------------|-------------------------------------|---|----------------------|---------------------|
|                                       |   | 101                          | 102                                | 103                        | 104                    | 105  | 106                                     | 107               | 108                                 | 109                                       | 110                  | 100                 |
| 03                                    | Rifiuti   | 0,00                         | 0,00                               | 881.836,13                 | 0,00                   | 0,00   | 0,00                                    | 0,00              | 0,00                                | 11.315,27                                 | 0,00                 | 893.151,40          |
| 04                                    | Servizio idrico integrato   | 0,00                         | 0,00                               | 0,00                       | 0,00                   | 0,00   | 0,00                                    | 0,00              | 0,00                                | 0,00                                      | 0,00                 | 0,00                |
| 07                                    | Sviluppo sostenibile territorio montano piccoli Comuni                                  | 0,00                         | 0,00                               | 0,00                       | 0,00                   | 0,00   | 0,00                                    | 0,00              | 0,00                                | 0,00                                      | 0,00                 | 0,00                |
|                                       | <b>TOTALE MISSIONE 9 - Sviluppo sostenibile e tutela del territorio e dell'ambiente</b> | <b>90.519,17</b>             | <b>7.000,00</b>                    | <b>989.482,81</b>          | <b>0,00</b>            | <b>0,00</b>                                    | <b>0,00</b>                             | <b>3.383,94</b>   | <b>0,00</b>                         | <b>11.315,27</b>                          | <b>387,94</b>        | <b>1.102.089,13</b> |
| <b>10</b>                             | <b>MISSIONE 10 - Trasporti e diritto alla mobilità</b>                                  |                              |                                    |                            |                        |  |   |                   |                                     |   |                      |                     |
| 05                                    | Viabilità e infrastrutture stradali   | 23.615,31                    | 1.544,41                           | 178.967,59                 | 0,00                   | 0,00   | 0,00                                    | 19.076,44         | 0,00                                | 0,00                                      | 420,03               | 223.623,78          |
|                                       | <b>TOTALE MISSIONE 10 - Trasporti e diritto alla mobilità</b>                           | <b>23.615,31</b>             | <b>1.544,41</b>                    | <b>178.967,59</b>          | <b>0,00</b>            | <b>0,00</b>                                    | <b>0,00</b>                             | <b>19.076,44</b>  | <b>0,00</b>                         | <b>0,00</b>                               | <b>420,03</b>        | <b>223.623,78</b>   |
| <b>11</b>                             | <b>MISSIONE 11 - Soccorso civile</b>  |                              |                                    |                            |                        |  |   |                   |                                     |   |                      |                     |
| 01                                    | Sistema di protezione civile  | 0,00                         | 0,00                               | 0,00                       | 5.715,00               | 0,00   | 0,00                                    | 0,00              | 0,00                                | 0,00                                      | 0,00                 | 5.715,00            |
|                                       | <b>TOTALE MISSIONE 11 - Soccorso civile</b>   | <b>0,00</b>                  | <b>0,00</b>                        | <b>0,00</b>                | <b>5.715,00</b>        | <b>0,00</b>                                    | <b>0,00</b>                             | <b>0,00</b>       | <b>0,00</b>                         | <b>0,00</b>                               | <b>0,00</b>          | <b>5.715,00</b>     |
| <b>12</b>                             | <b>MISSIONE 12 - Diritti sociali, politiche sociali e famiglia</b>                      |                              |                                    |                            |                        |  |   |                   |                                     |   |                      |                     |
| 01                                    | Interventi per l'infanzia e i minori e per asili nido                                   | 0,00                         | 0,00                               | 117.188,48                 | 0,00                   | 0,00   | 0,00                                    | 0,00              | 0,00                                | 0,00                                      | 2.553,36             | 119.741,84          |
| 02                                    | Interventi per la disabilità  | 0,00                         | 0,00                               | 119.126,56                 | 0,00                   | 0,00   | 0,00                                    | 0,00              | 0,00                                | 0,00                                      | 0,00                 | 119.126,56          |
| 03                                    | Interventi per gli anziani  | 0,00                         | 0,00                               | 161.701,59                 | 0,00                   | 0,00   | 0,00                                    | 0,00              | 0,00                                | 0,00                                      | 0,00                 | 161.701,59          |
| 04                                    | Interventi per soggetti a rischio di esclusione sociale                                 | 0,00                         | 0,00                               | 21.935,04                  | 0,00                   | 0,00   | 0,00                                    | 0,00              | 0,00                                | 0,00                                      | 0,00                 | 21.935,04           |
| 05                                    | Interventi per le famiglie  | 0,00                         | 375,00                             | 1.890,44                   | 113.424,00             | 0,00   | 0,00                                    | 0,00              | 0,00                                | 0,00                                      | 0,00                 | 115.689,44          |
| 07                                    | Programmazione e governo della rete dei servizi sociosanitari e sociali                 | 56.406,90                    | 3.332,31                           | 14.000,00                  | 0,00                   | 0,00   | 0,00                                    | 0,00              | 0,00                                | 0,00                                      | 233,03               | 73.972,24           |
| 08                                    | Cooperazione e associazionismo  | 0,00                         | 0,00                               | 0,00                       | 0,00                   | 0,00   | 0,00                                    | 0,00              | 0,00                                | 0,00                                      | 0,00                 | 0,00                |
| 09                                    | Servizio necroscopico e cimiteriale   | 0,00                         | 0,00                               | 34.336,27                  | 0,00                   | 0,00   | 0,00                                    | 10.267,32         | 0,00                                | 0,00                                      | 0,00                 | 44.603,59           |
|                                       | <b>TOTALE MISSIONE 12 - Diritti sociali, politiche sociali e famiglia</b>               | <b>56.406,90</b>             | <b>3.707,31</b>                    | <b>470.178,38</b>          | <b>113.424,00</b>      | <b>0,00</b>                                    | <b>0,00</b>                             | <b>10.267,32</b>  | <b>0,00</b>                         | <b>0,00</b>                               | <b>2.786,39</b>      | <b>656.770,30</b>   |
| <b>14</b>                             | <b>MISSIONE 14 - Sviluppo economico e competitività</b>                                 |                              |                                    |                            |                        |  |   |                   |                                     |   |                      |                     |

Allegato e) al Rendiconto - Spese per macroaggregati

| MISSIONI E PROGRAMMI \ MACROAGGREGATI |  | Redditi da lavoro dipendente | Imposte e tasse a carico dell'ente | Acquisto di beni e servizi | Trasferimenti correnti   | Trasferimenti di tributi (solo per le Regioni) | Fondi perequativi (solo per le Regioni) | Interessi passivi | Altre spese per redditi da capitale | Rimborsi e poste correttive delle entrate | Altre spese correnti | Totale                   |
|---------------------------------------|--|------------------------------|------------------------------------|----------------------------|--------------------------|--|---|-------------------|-------------------------------------|---|----------------------|--------------------------|
|                                       |  | 101                          | 102                                | 103                        | 104                      | 105  | 106                                     | 107               | 108                                 | 109                                       | 110                  | 100                      |
| 02                                    | Commercio - reti distributive - tutela dei consumatori<br><b>TOTALE MISSIONE 14 - Sviluppo economico e competitività</b> | 0,00<br>0,00                 | 0,00<br>0,00                       | 0,00<br>0,00               | 125.449,34<br>125.449,34 | 0,00<br>0,00                                   | 0,00<br>0,00                            | 0,00<br>0,00      | 0,00<br>0,00                        | 0,00<br>0,00                              | 0,00<br>0,00         | 125.449,34<br>125.449,34 |
| <b>16</b>                             | <b>MISSIONE 16 - Agricoltura, politiche agroalimentari e pesca</b>   |                              |                                    |                            |                          |  |   |                   |                                     |   |                      |                          |
| 01                                    | Sviluppo del settore agricolo e del sistema agroalimentare   | 0,00                         | 0,00                               | 4.710,86                   | 0,00                     | 0,00   | 0,00                                    | 0,00              | 0,00                                | 0,00                                      | 0,00                 | 4.710,86                 |
| 02                                    | Caccia e pesca<br><b>TOTALE MISSIONE 16 - Agricoltura, politiche agroalimentari e pesca</b>                              | 0,00<br>0,00                 | 0,00<br>0,00                       | 0,00<br>4.710,86           | 0,00<br>0,00             | 0,00<br>0,00                                   | 0,00<br>0,00                            | 0,00<br>0,00      | 0,00<br>0,00                        | 0,00<br>0,00                              | 0,00<br>0,00         | 0,00<br>4.710,86         |
| <b>20</b>                             | <b>MISSIONE 20 - Fondi e accantonamenti</b>  |                              |                                    |                            |                          |  |   |                   |                                     |   |                      |                          |
| 01                                    | Fondo di riserva   | 0,00                         | 0,00                               | 0,00                       | 0,00                     | 0,00   | 0,00                                    | 0,00              | 0,00                                | 0,00                                      | 0,00                 | 0,00                     |
| 02                                    | Fondo crediti di dubbia esigibilità  | 0,00                         | 0,00                               | 0,00                       | 0,00                     | 0,00   | 0,00                                    | 0,00              | 0,00                                | 0,00                                      | 0,00                 | 0,00                     |
| 03                                    | Altri fondi<br><b>TOTALE MISSIONE 20 - Fondi e accantonamenti</b>  | 0,00<br>0,00                 | 0,00<br>0,00                       | 0,00<br>0,00               | 0,00<br>0,00             | 0,00<br>0,00                                   | 0,00<br>0,00                            | 0,00<br>0,00      | 0,00<br>0,00                        | 0,00<br>0,00                              | 0,00<br>0,00         | 0,00<br>0,00             |
| <b>50</b>                             | <b>MISSIONE 50 - Debito pubblico</b>   |                              |                                    |                            |                          |  |   |                   |                                     |   |                      |                          |
| 01                                    | Quota interessi ammortamento mutui e prestiti obbligazionari<br><b>TOTALE MISSIONE 50 - Debito pubblico</b>              | 0,00<br>0,00                 | 0,00<br>0,00                       | 0,00<br>0,00               | 0,00<br>0,00             | 0,00<br>0,00                                   | 0,00<br>0,00                            | 0,00<br>0,00      | 0,00<br>0,00                        | 0,00<br>0,00                              | 0,00<br>0,00         | 0,00<br>0,00             |
| <b>60</b>                             | <b>MISSIONE 60 - Anticipazioni finanziarie</b>   |                              |                                    |                            |                          |  |   |                   |                                     |   |                      |                          |
| 01                                    | Restituzione anticipazione di tesoreria<br><b>TOTALE MISSIONE 60 - Anticipazioni finanziarie</b>                         | 0,00<br>0,00                 | 0,00<br>0,00                       | 0,00<br>0,00               | 0,00<br>0,00             | 0,00<br>0,00                                   | 0,00<br>0,00                            | 0,00<br>0,00      | 0,00<br>0,00                        | 0,00<br>0,00                              | 0,00<br>0,00         | 0,00<br>0,00             |
| <b>TOTALE MACROAGGREGATI</b>          |  | <b>770.834,28</b>            | <b>66.186,13</b>                   | <b>2.679.983,98</b>        | <b>805.087,60</b>        | <b>0,00</b>                                    | <b>0,00</b>                             | <b>64.918,57</b>  | <b>0,00</b>                         | <b>65.981,78</b>                          | <b>49.016,18</b>     | <b>4.502.008,52</b>      |

## PROSPETTO DELLE SPESE DI BILANCIO PER MISSIONI, PROGRAMMI E MACROAGGREGATI

### SPESE CORRENTI - PAGAMENTI IN C/COMPETENZA Esercizio finanziario 2021

| MISSIONI E PROGRAMMI \ MACROAGGREGATI |  | Redditi da lavoro dipendente | Imposte e tasse a carico dell'ente | Acquisto di beni e servizi | Trasferimenti correnti | Trasferimenti di tributi (solo per le Regioni) | Fondi perequativi (solo per le Regioni) | Interessi passivi | Altre spese per redditi da capitale | Rimborsi e poste correttive delle entrate | Altre spese correnti | Totale              |
|---------------------------------------|--|------------------------------|------------------------------------|----------------------------|------------------------|--|---|-------------------|-------------------------------------|---|----------------------|---------------------|
|                                       |  | 101                          | 102                                | 103                        | 104                    | 105  | 106                                     | 107               | 108                                 | 109                                       | 110                  | 100                 |
| <b>01</b>                             | <b>MISSIONE 1 - Servizi istituzionali, generali e di gestione</b>        |                              |                                    |                            |                        |  |   |                   |                                     |   |                      |                     |
| 01                                    | Organi istituzionali   | 0,00                         | 2.190,76                           | 44.605,11                  | 0,00                   | 0,00   | 0,00                                    | 0,00              | 0,00                                | 0,00                                      | 0,00                 | 46.795,87           |
| 02                                    | Segreteria generale  | 62.641,75                    | 3.621,40                           | 0,00                       | 0,00                   | 0,00   | 0,00                                    | 0,00              | 0,00                                | 1.582,92                                  | 0,00                 | 67.846,07           |
| 03                                    | Gestione economica, finanziaria, programmazione e provveditorato         | 82.566,61                    | 5.297,11                           | 58.942,37                  | 0,00                   | 0,00   | 0,00                                    | 116,81            | 0,00                                | 0,00                                      | 33.756,60            | 180.679,50          |
| 04                                    | Gestione delle entrate tributarie e servizi fiscali                      | 25.586,73                    | 1.482,03                           | 43.873,12                  | 0,00                   | 0,00   | 0,00                                    | 0,00              | 0,00                                | 11.631,90                                 | 0,00                 | 82.573,78           |
| 05                                    | Gestione dei beni demaniali e patrimoniali                               | 0,00                         | 812,40                             | 46.199,91                  | 0,00                   | 0,00   | 0,00                                    | 7.011,58          | 0,00                                | 0,00                                      | 10.223,76            | 64.247,65           |
| 06                                    | Ufficio tecnico  | 143.122,90                   | 8.795,25                           | 14.361,67                  | 0,00                   | 0,00   | 0,00                                    | 0,00              | 0,00                                | 0,00                                      | 0,00                 | 166.279,82          |
| 07                                    | Elezioni e consultazioni popolari - Anagrafe e stato civile              | 63.751,11                    | 3.577,31                           | 0,00                       | 5.948,95               | 0,00   | 0,00                                    | 0,00              | 0,00                                | 0,00                                      | 0,00                 | 73.277,37           |
| 08                                    | Statistica e sistemi informativi   | 0,00                         | 0,00                               | 0,00                       | 0,00                   | 0,00   | 0,00                                    | 0,00              | 0,00                                | 0,00                                      | 0,00                 | 0,00                |
| 10                                    | Risorse umane  | 31.346,31                    | 653,51                             | 412,00                     | 0,00                   | 0,00   | 0,00                                    | 0,00              | 0,00                                | 0,00                                      | 0,00                 | 32.411,82           |
| 11                                    | Altri servizi generali   | 8.847,94                     | 3.454,18                           | 94.081,49                  | 320.568,55             | 0,00   | 0,00                                    | 0,00              | 0,00                                | 0,00                                      | 0,00                 | 426.952,16          |
|                                       | <b>TOTALE MISSIONE 1 - Servizi istituzionali, generali e di gestione</b> | <b>417.863,35</b>            | <b>29.883,95</b>                   | <b>302.475,67</b>          | <b>326.517,50</b>      | <b>0,00</b>                                    | <b>0,00</b>                             | <b>7.128,39</b>   | <b>0,00</b>                         | <b>13.214,82</b>                          | <b>43.980,36</b>     | <b>1.141.064,04</b> |
| <b>03</b>                             | <b>MISSIONE 3 - Ordine pubblico e sicurezza</b>                          |                              |                                    |                            |                        |  |   |                   |                                     |   |                      |                     |
| 01                                    | Polizia locale e amministrativa  | 137.226,73                   | 8.090,64                           | 15.934,35                  | 0,00                   | 0,00   | 0,00                                    | 0,00              | 0,00                                | 0,00                                      | 925,00               | 162.176,72          |
| 02                                    | Sistema integrato di sicurezza urbana                                    | 0,00                         | 0,00                               | 0,00                       | 0,00                   | 0,00   | 0,00                                    | 0,00              | 0,00                                | 0,00                                      | 0,00                 | 0,00                |
|                                       | <b>TOTALE MISSIONE 3 - Ordine pubblico e sicurezza</b>                   | <b>137.226,73</b>            | <b>8.090,64</b>                    | <b>15.934,35</b>           | <b>0,00</b>            | <b>0,00</b>                                    | <b>0,00</b>                             | <b>0,00</b>       | <b>0,00</b>                         | <b>0,00</b>                               | <b>925,00</b>        | <b>162.176,72</b>   |
| <b>04</b>                             | <b>MISSIONE 4 - Istruzione e diritto allo studio</b>                     |                              |                                    |                            |                        |  |   |                   |                                     |   |                      |                     |



Allegato e) al Rendiconto - Spese per macroaggregati

| MISSIONI E PROGRAMMI \ MACROAGGREGATI |  | Redditi da lavoro dipendente | Imposte e tasse a carico dell'ente | Acquisto di beni e servizi | Trasferimenti correnti | Trasferimenti di tributi (solo per le Regioni) | Fondi perequativi (solo per le Regioni) | Interessi passivi | Altre spese per redditi da capitale | Rimborsi e poste correttive delle entrate | Altre spese correnti | Totale            |
|---------------------------------------|--|------------------------------|------------------------------------|----------------------------|------------------------|--|---|-------------------|-------------------------------------|---|----------------------|-------------------|
|                                       |  | 101                          | 102                                | 103                        | 104                    | 105  | 106                                     | 107               | 108                                 | 109                                       | 110                  | 100               |
| 01                                    | Istruzione prescolastica   | 0,00                         | 0,00                               | 6.370,52                   | 98.080,00              | 0,00   | 0,00                                    | 4.494,38          | 0,00                                | 0,00                                      | 0,00                 | 108.944,90        |
| 02                                    | Altri ordini di istruzione non universitaria                                     | 0,00                         | 0,00                               | 44.799,93                  | 20.732,87              | 0,00   | 0,00                                    | 0,00              | 0,00                                | 0,00                                      | 0,00                 | 65.532,80         |
| 06                                    | Servizi ausiliari all'istruzione   | 0,00                         | 0,00                               | 39.576,46                  | 17.092,00              | 0,00   | 0,00                                    | 0,00              | 0,00                                | 305,21                                    | 0,00                 | 56.973,67         |
| 07                                    | Diritto allo studio  | 0,00                         | 0,00                               | 48.063,70                  | 129,76                 | 0,00   | 0,00                                    | 0,00              | 0,00                                | 0,00                                      | 0,00                 | 48.193,46         |
|                                       | <b>TOTALE MISSIONE 4 - Istruzione e diritto allo studio</b>                      | <b>0,00</b>                  | <b>0,00</b>                        | <b>138.810,61</b>          | <b>136.034,63</b>      | <b>0,00</b>                                    | <b>0,00</b>                             | <b>4.494,38</b>   | <b>0,00</b>                         | <b>305,21</b>                             | <b>0,00</b>          | <b>279.644,83</b> |
| <b>05</b>                             | <b>MISSIONE 5 - Tutela e valorizzazione dei beni e attività culturali</b>        |                              |                                    |                            |                        |  |   |                   |                                     |   |                      |                   |
| 01                                    | Valorizzazione dei beni di interesse storico                                     | 0,00                         | 0,00                               | 0,00                       | 0,00                   | 0,00   | 0,00                                    | 0,00              | 0,00                                | 0,00                                      | 0,00                 | 0,00              |
| 02                                    | Attività culturali e interventi diversi nel settore culturale                    | 0,00                         | 238,05                             | 45.236,73                  | 31.625,00              | 0,00   | 0,00                                    | 3.134,02          | 0,00                                | 0,00                                      | 0,00                 | 80.233,80         |
|                                       | <b>TOTALE MISSIONE 5 - Tutela e valorizzazione dei beni e attività culturali</b> | <b>0,00</b>                  | <b>238,05</b>                      | <b>45.236,73</b>           | <b>31.625,00</b>       | <b>0,00</b>                                    | <b>0,00</b>                             | <b>3.134,02</b>   | <b>0,00</b>                         | <b>0,00</b>                               | <b>0,00</b>          | <b>80.233,80</b>  |
| <b>06</b>                             | <b>MISSIONE 6 - Politiche giovanili, sport e tempo libero</b>                    |                              |                                    |                            |                        |  |   |                   |                                     |   |                      |                   |
| 01                                    | Sport e tempo libero   | 0,00                         | 0,00                               | 11.012,39                  | 13.146,00              | 0,00   | 0,00                                    | 17.434,08         | 0,00                                | 0,00                                      | 0,00                 | 41.592,47         |
|                                       | <b>TOTALE MISSIONE 6 - Politiche giovanili, sport e tempo libero</b>             | <b>0,00</b>                  | <b>0,00</b>                        | <b>11.012,39</b>           | <b>13.146,00</b>       | <b>0,00</b>                                    | <b>0,00</b>                             | <b>17.434,08</b>  | <b>0,00</b>                         | <b>0,00</b>                               | <b>0,00</b>          | <b>41.592,47</b>  |
| <b>07</b>                             | <b>MISSIONE 7 - Turismo</b>  |                              |                                    |                            |                        |  |   |                   |                                     |   |                      |                   |
| 01                                    | Sviluppo e valorizzazione del turismo  | 0,00                         | 3.277,53                           | 95.250,10                  | 0,00                   | 0,00   | 0,00                                    | 0,00              | 0,00                                | 0,00                                      | 0,00                 | 98.527,63         |
|                                       | <b>TOTALE MISSIONE 7 - Turismo</b>   | <b>0,00</b>                  | <b>3.277,53</b>                    | <b>95.250,10</b>           | <b>0,00</b>            | <b>0,00</b>                                    | <b>0,00</b>                             | <b>0,00</b>       | <b>0,00</b>                         | <b>0,00</b>                               | <b>0,00</b>          | <b>98.527,63</b>  |
| <b>08</b>                             | <b>MISSIONE 8 - Assetto del territorio ed edilizia abitativa</b>                 |                              |                                    |                            |                        |  |   |                   |                                     |   |                      |                   |
| 01                                    | Urbanistica e assetto del territorio   | 0,00                         | 0,00                               | 7.125,68                   | 0,00                   | 0,00   | 0,00                                    | 0,00              | 0,00                                | 0,00                                      | 0,00                 | 7.125,68          |
| 02                                    | Edilizia residenziale pubblica e locale e piani di edilizia economico-popolare   | 0,00                         | 0,00                               | 0,00                       | 0,00                   | 0,00   | 0,00                                    | 0,00              | 0,00                                | 0,00                                      | 0,00                 | 0,00              |
|                                       | <b>TOTALE MISSIONE 8 - Assetto del territorio ed edilizia abitativa</b>          | <b>0,00</b>                  | <b>0,00</b>                        | <b>7.125,68</b>            | <b>0,00</b>            | <b>0,00</b>                                    | <b>0,00</b>                             | <b>0,00</b>       | <b>0,00</b>                         | <b>0,00</b>                               | <b>0,00</b>          | <b>7.125,68</b>   |
| <b>09</b>                             | <b>MISSIONE 9 - Sviluppo sostenibile e tutela del territorio e dell'ambiente</b> |                              |                                    |                            |                        |  |   |                   |                                     |   |                      |                   |
| 02                                    | Tutela, valorizzazione e recupero ambientale                                     | 89.125,97                    | 5.476,75                           | 71.801,76                  | 0,00                   | 0,00   | 0,00                                    | 3.383,94          | 0,00                                | 0,00                                      | 387,94               | 170.176,36        |

Allegato e) al Rendiconto - Spese per macroaggregati

| MISSIONI E PROGRAMMI \ MACROAGGREGATI   |   | Redditi da lavoro dipendente | Imposte e tasse a carico dell'ente | Acquisto di beni e servizi | Trasferimenti correnti | Trasferimenti di tributi (solo per le Regioni) | Fondi perequativi (solo per le Regioni) | Interessi passivi | Altre spese per redditi da capitale | Rimborsi e poste correttive delle entrate | Altre spese correnti | Totale            |
|---|---|------------------------------|------------------------------------|----------------------------|------------------------|--|---|-------------------|-------------------------------------|---|----------------------|-------------------|
|   |   | 101                          | 102                                | 103                        | 104                    | 105  | 106                                     | 107               | 108                                 | 109                                       | 110                  | 100               |
| 03  | Rifiuti   | 0,00                         | 0,00                               | 796.009,87                 | 0,00                   | 0,00   | 0,00                                    | 0,00              | 0,00                                | 11.196,27                                 | 0,00                 | 807.206,14        |
| 04  | Servizio idrico integrato   | 0,00                         | 0,00                               | 0,00                       | 0,00                   | 0,00   | 0,00                                    | 0,00              | 0,00                                | 0,00                                      | 0,00                 | 0,00              |
| 07  | Sviluppo sostenibile territorio montano piccoli Comuni                  | 0,00                         | 0,00                               | 0,00                       | 0,00                   | 0,00   | 0,00                                    | 0,00              | 0,00                                | 0,00                                      | 0,00                 | 0,00              |
| <b>TOTALE MISSIONE 9 - Sviluppo sostenibile e tutela del territorio e dell'ambiente</b> |   | <b>89.125,97</b>             | <b>5.476,75</b>                    | <b>867.811,63</b>          | <b>0,00</b>            | <b>0,00</b>                                    | <b>0,00</b>                             | <b>3.383,94</b>   | <b>0,00</b>                         | <b>11.196,27</b>                          | <b>387,94</b>        | <b>977.382,50</b> |
| <b>10</b>   | <b>MISSIONE 10 - Trasporti e diritto alla mobilità</b>                  |                              |                                    |                            |                        |  |   |                   |                                     |   |                      |                   |
| 05  | Viabilità e infrastrutture stradali                                     | 23.615,31                    | 1.544,41                           | 150.964,00                 | 0,00                   | 0,00   | 0,00                                    | 19.076,44         | 0,00                                | 0,00                                      | 420,03               | 195.620,19        |
| <b>TOTALE MISSIONE 10 - Trasporti e diritto alla mobilità</b>                           |   | <b>23.615,31</b>             | <b>1.544,41</b>                    | <b>150.964,00</b>          | <b>0,00</b>            | <b>0,00</b>                                    | <b>0,00</b>                             | <b>19.076,44</b>  | <b>0,00</b>                         | <b>0,00</b>                               | <b>420,03</b>        | <b>195.620,19</b> |
| <b>11</b>   | <b>MISSIONE 11 - Soccorso civile</b>                                    |                              |                                    |                            |                        |  |   |                   |                                     |   |                      |                   |
| 01  | Sistema di protezione civile  | 0,00                         | 0,00                               | 0,00                       | 5.715,00               | 0,00   | 0,00                                    | 0,00              | 0,00                                | 0,00                                      | 0,00                 | 5.715,00          |
| <b>TOTALE MISSIONE 11 - Soccorso civile</b>   |   | <b>0,00</b>                  | <b>0,00</b>                        | <b>0,00</b>                | <b>5.715,00</b>        | <b>0,00</b>                                    | <b>0,00</b>                             | <b>0,00</b>       | <b>0,00</b>                         | <b>0,00</b>                               | <b>0,00</b>          | <b>5.715,00</b>   |
| <b>12</b>   | <b>MISSIONE 12 - Diritti sociali, politiche sociali e famiglia</b>      |                              |                                    |                            |                        |  |   |                   |                                     |   |                      |                   |
| 01  | Interventi per l'infanzia e i minori e per asili nido                   | 0,00                         | 0,00                               | 99.176,69                  | 0,00                   | 0,00   | 0,00                                    | 0,00              | 0,00                                | 0,00                                      | 0,00                 | 99.176,69         |
| 02  | Interventi per la disabilità  | 0,00                         | 0,00                               | 105.733,80                 | 0,00                   | 0,00   | 0,00                                    | 0,00              | 0,00                                | 0,00                                      | 0,00                 | 105.733,80        |
| 03  | Interventi per gli anziani  | 0,00                         | 0,00                               | 145.343,93                 | 0,00                   | 0,00   | 0,00                                    | 0,00              | 0,00                                | 0,00                                      | 0,00                 | 145.343,93        |
| 04  | Interventi per soggetti a rischio di esclusione sociale                 | 0,00                         | 0,00                               | 14.315,52                  | 0,00                   | 0,00   | 0,00                                    | 0,00              | 0,00                                | 0,00                                      | 0,00                 | 14.315,52         |
| 05  | Interventi per le famiglie  | 0,00                         | 0,00                               | 1.530,42                   | 79.485,22              | 0,00   | 0,00                                    | 0,00              | 0,00                                | 0,00                                      | 0,00                 | 81.015,64         |
| 07  | Programmazione e governo della rete dei servizi sociosanitari e sociali | 54.011,77                    | 2.982,65                           | 3.094,10                   | 0,00                   | 0,00   | 0,00                                    | 0,00              | 0,00                                | 0,00                                      | 233,03               | 60.321,55         |
| 08  | Cooperazione e associazionismo  | 0,00                         | 0,00                               | 0,00                       | 0,00                   | 0,00   | 0,00                                    | 0,00              | 0,00                                | 0,00                                      | 0,00                 | 0,00              |
| 09  | Servizio necroscopico e cimiteriale                                     | 0,00                         | 0,00                               | 28.127,53                  | 0,00                   | 0,00   | 0,00                                    | 10.267,32         | 0,00                                | 0,00                                      | 0,00                 | 38.394,85         |
| <b>TOTALE MISSIONE 12 - Diritti sociali, politiche sociali e famiglia</b>               |   | <b>54.011,77</b>             | <b>2.982,65</b>                    | <b>397.321,99</b>          | <b>79.485,22</b>       | <b>0,00</b>                                    | <b>0,00</b>                             | <b>10.267,32</b>  | <b>0,00</b>                         | <b>0,00</b>                               | <b>233,03</b>        | <b>544.301,98</b> |
| <b>14</b>   | <b>MISSIONE 14 - Sviluppo economico e competitività</b>                 |                              |                                    |                            |                        |  |   |                   |                                     |   |                      |                   |

Allegato e) al Rendiconto - Spese per macroaggregati

| MISSIONI E PROGRAMMI \ MACROAGGREGATI |  | Redditi da lavoro dipendente | Imposte e tasse a carico dell'ente | Acquisto di beni e servizi | Trasferimenti correnti   | Trasferimenti di tributi (solo per le Regioni) | Fondi perequativi (solo per le Regioni) | Interessi passivi | Altre spese per redditi da capitale | Rimborsi e poste correttive delle entrate | Altre spese correnti | Totale                   |
|---------------------------------------|--|------------------------------|------------------------------------|----------------------------|--------------------------|--|---|-------------------|-------------------------------------|---|----------------------|--------------------------|
|                                       |  | 101                          | 102                                | 103                        | 104                      | 105  | 106                                     | 107               | 108                                 | 109                                       | 110                  | 100                      |
| 02                                    | Commercio - reti distributive - tutela dei consumatori<br><b>TOTALE MISSIONE 14 - Sviluppo economico e competitività</b> | 0,00<br>0,00                 | 0,00<br>0,00                       | 0,00<br>0,00               | 120.923,34<br>120.923,34 | 0,00<br>0,00                                   | 0,00<br>0,00                            | 0,00<br>0,00      | 0,00<br>0,00                        | 0,00<br>0,00                              | 0,00<br>0,00         | 120.923,34<br>120.923,34 |
| <b>16</b>                             | <b>MISSIONE 16 - Agricoltura, politiche agroalimentari e pesca</b>   |                              |                                    |                            |                          |  |   |                   |                                     |   |                      |                          |
| 01                                    | Sviluppo del settore agricolo e del sistema agroalimentare   | 0,00                         | 0,00                               | 48,80                      | 0,00                     | 0,00   | 0,00                                    | 0,00              | 0,00                                | 0,00                                      | 0,00                 | 48,80                    |
| 02                                    | Caccia e pesca<br><b>TOTALE MISSIONE 16 - Agricoltura, politiche agroalimentari e pesca</b>                              | 0,00<br>0,00                 | 0,00<br>0,00                       | 0,00<br>48,80              | 0,00<br>0,00             | 0,00<br>0,00                                   | 0,00<br>0,00                            | 0,00<br>0,00      | 0,00<br>0,00                        | 0,00<br>0,00                              | 0,00<br>0,00         | 0,00<br>48,80            |
| <b>20</b>                             | <b>MISSIONE 20 - Fondi e accantonamenti</b>  |                              |                                    |                            |                          |  |   |                   |                                     |   |                      |                          |
| 01                                    | Fondo di riserva   | 0,00                         | 0,00                               | 0,00                       | 0,00                     | 0,00   | 0,00                                    | 0,00              | 0,00                                | 0,00                                      | 0,00                 | 0,00                     |
| 02                                    | Fondo crediti di dubbia esigibilità  | 0,00                         | 0,00                               | 0,00                       | 0,00                     | 0,00   | 0,00                                    | 0,00              | 0,00                                | 0,00                                      | 0,00                 | 0,00                     |
| 03                                    | Altri fondi<br><b>TOTALE MISSIONE 20 - Fondi e accantonamenti</b>  | 0,00<br>0,00                 | 0,00<br>0,00                       | 0,00<br>0,00               | 0,00<br>0,00             | 0,00<br>0,00                                   | 0,00<br>0,00                            | 0,00<br>0,00      | 0,00<br>0,00                        | 0,00<br>0,00                              | 0,00<br>0,00         | 0,00<br>0,00             |
| <b>50</b>                             | <b>MISSIONE 50 - Debito pubblico</b>   |                              |                                    |                            |                          |  |   |                   |                                     |   |                      |                          |
| 01                                    | Quota interessi ammortamento mutui e prestiti obbligazionari<br><b>TOTALE MISSIONE 50 - Debito pubblico</b>              | 0,00<br>0,00                 | 0,00<br>0,00                       | 0,00<br>0,00               | 0,00<br>0,00             | 0,00<br>0,00                                   | 0,00<br>0,00                            | 0,00<br>0,00      | 0,00<br>0,00                        | 0,00<br>0,00                              | 0,00<br>0,00         | 0,00<br>0,00             |
| <b>60</b>                             | <b>MISSIONE 60 - Anticipazioni finanziarie</b>   |                              |                                    |                            |                          |  |   |                   |                                     |   |                      |                          |
| 01                                    | Restituzione anticipazione di tesoreria<br><b>TOTALE MISSIONE 60 - Anticipazioni finanziarie</b>                         | 0,00<br>0,00                 | 0,00<br>0,00                       | 0,00<br>0,00               | 0,00<br>0,00             | 0,00<br>0,00                                   | 0,00<br>0,00                            | 0,00<br>0,00      | 0,00<br>0,00                        | 0,00<br>0,00                              | 0,00<br>0,00         | 0,00<br>0,00             |
| <b>TOTALE MACROAGGREGATI</b>          |  | <b>721.843,13</b>            | <b>51.493,98</b>                   | <b>2.031.991,95</b>        | <b>713.446,69</b>        | <b>0,00</b>                                    | <b>0,00</b>                             | <b>64.918,57</b>  | <b>0,00</b>                         | <b>24.716,30</b>                          | <b>45.946,36</b>     | <b>3.654.356,98</b>      |

## PROSPETTO DELLE SPESE DI BILANCIO PER MISSIONI, PROGRAMMI E MACROAGGREGATI

SPESE CORRENTI - PAGAMENTI C/RESIDUI  
Esercizio finanziario 2021

| MISSIONI E PROGRAMMI \ MACROAGGREGATI |  | Redditi da lavoro dipendente | Imposte e tasse a carico dell'ente | Acquisto di beni e servizi | Trasferimenti correnti | Trasferimenti di tributi (solo per le Regioni) | Fondi perequativi (solo per le Regioni) | Interessi passivi | Altre spese per redditi da capitale | Rimborsi e poste correttive delle entrate | Altre spese correnti | Totale            |
|---------------------------------------|--|------------------------------|------------------------------------|----------------------------|------------------------|--|---|-------------------|-------------------------------------|---|----------------------|-------------------|
|                                       |  | 101                          | 102                                | 103                        | 104                    | 105  | 106                                     | 107               | 108                                 | 109                                       | 110                  | 100               |
| <b>01</b>                             | <b>MISSIONE 1 - Servizi istituzionali, generali e di gestione</b>        |                              |                                    |                            |                        |  |   |                   |                                     |   |                      |                   |
| 01                                    | Organi istituzionali   | 0,00                         | 0,00                               | 4.400,34                   | 0,00                   | 0,00   | 0,00                                    | 0,00              | 0,00                                | 0,00                                      | 0,00                 | 4.400,34          |
| 02                                    | Segreteria generale  | 73,93                        | 0,00                               | 0,00                       | 0,00                   | 0,00   | 0,00                                    | 0,00              | 0,00                                | 8.000,00                                  | 0,00                 | 8.073,93          |
| 03                                    | Gestione economica, finanziaria, programmazione e provveditorato         | 3.227,75                     | 181,12                             | 9.054,42                   | 0,00                   | 0,00   | 0,00                                    | 0,00              | 0,00                                | 0,00                                      | 0,00                 | 12.463,29         |
| 04                                    | Gestione delle entrate tributarie e servizi fiscali                      | 0,00                         | 0,00                               | 11.360,71                  | 0,00                   | 0,00   | 0,00                                    | 0,00              | 0,00                                | 7.038,00                                  | 0,00                 | 18.398,71         |
| 05                                    | Gestione dei beni demaniali e patrimoniali                               | 0,00                         | 0,00                               | 24.423,80                  | 0,00                   | 0,00   | 0,00                                    | 0,00              | 0,00                                | 0,00                                      | 0,00                 | 24.423,80         |
| 06                                    | Ufficio tecnico  | 2.023,56                     | 670,65                             | 16.457,36                  | 0,00                   | 0,00   | 0,00                                    | 0,00              | 0,00                                | 1.072,75                                  | 0,00                 | 20.224,32         |
| 07                                    | Elezioni e consultazioni popolari - Anagrafe e stato civile              | 73,97                        | 0,00                               | 0,00                       | 251,85                 | 0,00   | 0,00                                    | 0,00              | 0,00                                | 0,00                                      | 0,00                 | 325,82            |
| 08                                    | Statistica e sistemi informativi   | 0,00                         | 0,00                               | 0,00                       | 0,00                   | 0,00   | 0,00                                    | 0,00              | 0,00                                | 0,00                                      | 0,00                 | 0,00              |
| 10                                    | Risorse umane  | 1.113,05                     | 76,25                              | 130,00                     | 0,00                   | 0,00   | 0,00                                    | 0,00              | 0,00                                | 0,00                                      | 0,00                 | 1.319,30          |
| 11                                    | Altri servizi generali   | 20.322,30                    | 1.228,89                           | 37.039,37                  | 0,00                   | 0,00   | 0,00                                    | 0,00              | 0,00                                | 0,00                                      | 0,00                 | 58.590,56         |
|                                       | <b>TOTALE MISSIONE 1 - Servizi istituzionali, generali e di gestione</b> | <b>26.834,56</b>             | <b>2.156,91</b>                    | <b>102.866,00</b>          | <b>251,85</b>          | <b>0,00</b>                                    | <b>0,00</b>                             | <b>0,00</b>       | <b>0,00</b>                         | <b>16.110,75</b>                          | <b>0,00</b>          | <b>148.220,07</b> |
| <b>03</b>                             | <b>MISSIONE 3 - Ordine pubblico e sicurezza</b>                          |                              |                                    |                            |                        |  |   |                   |                                     |   |                      |                   |
| 01                                    | Polizia locale e amministrativa  | 72,74                        | 1.185,33                           | 9.155,45                   | 19.867,20              | 0,00   | 0,00                                    | 0,00              | 0,00                                | 768,00                                    | 0,00                 | 31.048,72         |
| 02                                    | Sistema integrato di sicurezza urbana                                    | 0,00                         | 0,00                               | 0,00                       | 0,00                   | 0,00   | 0,00                                    | 0,00              | 0,00                                | 0,00                                      | 0,00                 | 0,00              |
|                                       | <b>TOTALE MISSIONE 3 - Ordine pubblico e sicurezza</b>                   | <b>72,74</b>                 | <b>1.185,33</b>                    | <b>9.155,45</b>            | <b>19.867,20</b>       | <b>0,00</b>                                    | <b>0,00</b>                             | <b>0,00</b>       | <b>0,00</b>                         | <b>768,00</b>                             | <b>0,00</b>          | <b>31.048,72</b>  |
| <b>04</b>                             | <b>MISSIONE 4 - Istruzione e diritto allo studio</b>                     |                              |                                    |                            |                        |  |   |                   |                                     |   |                      |                   |

Allegato e) al Rendiconto - Spese per macroaggregati

| MISSIONI E PROGRAMMI \ MACROAGGREGATI |  | Redditi da lavoro dipendente | Imposte e tasse a carico dell'ente | Acquisto di beni e servizi | Trasferimenti correnti | Trasferimenti di tributi (solo per le Regioni) | Fondi perequativi (solo per le Regioni) | Interessi passivi | Altre spese per redditi da capitale | Rimborsi e poste correttive delle entrate | Altre spese correnti | Totale           |
|---------------------------------------|--|------------------------------|------------------------------------|----------------------------|------------------------|--|---|-------------------|-------------------------------------|---|----------------------|------------------|
|                                       |  | 101                          | 102                                | 103                        | 104                    | 105  | 106                                     | 107               | 108                                 | 109                                       | 110                  | 100              |
| 01                                    | Istruzione prescolastica   | 0,00                         | 0,00                               | 2.529,29                   | 0,00                   | 0,00   | 0,00                                    | 0,00              | 0,00                                | 0,00                                      | 0,00                 | 2.529,29         |
| 02                                    | Altri ordini di istruzione non universitaria                                     | 0,00                         | 0,00                               | 18.264,37                  | 0,00                   | 0,00   | 0,00                                    | 0,00              | 0,00                                | 0,00                                      | 0,00                 | 18.264,37        |
| 06                                    | Servizi ausiliari all'istruzione   | 0,00                         | 0,00                               | 9.342,83                   | 0,00                   | 0,00   | 0,00                                    | 0,00              | 0,00                                | 0,00                                      | 0,00                 | 9.342,83         |
| 07                                    | Diritto allo studio  | 0,00                         | 0,00                               | 3.091,76                   | 0,00                   | 0,00   | 0,00                                    | 0,00              | 0,00                                | 0,00                                      | 0,00                 | 3.091,76         |
|                                       | <b>TOTALE MISSIONE 4 - Istruzione e diritto allo studio</b>                      | <b>0,00</b>                  | <b>0,00</b>                        | <b>33.228,25</b>           | <b>0,00</b>            | <b>0,00</b>                                    | <b>0,00</b>                             | <b>0,00</b>       | <b>0,00</b>                         | <b>0,00</b>                               | <b>0,00</b>          | <b>33.228,25</b> |
| <b>05</b>                             | <b>MISSIONE 5 - Tutela e valorizzazione dei beni e attività culturali</b>        |                              |                                    |                            |                        |  |   |                   |                                     |   |                      |                  |
| 01                                    | Valorizzazione dei beni di interesse storico                                     | 0,00                         | 0,00                               | 0,00                       | 0,00                   | 0,00   | 0,00                                    | 0,00              | 0,00                                | 0,00                                      | 0,00                 | 0,00             |
| 02                                    | Attività culturali e interventi diversi nel settore culturale                    | 0,00                         | 0,00                               | 12.384,76                  | 9.906,40               | 0,00   | 0,00                                    | 0,00              | 0,00                                | 0,00                                      | 0,00                 | 22.291,16        |
|                                       | <b>TOTALE MISSIONE 5 - Tutela e valorizzazione dei beni e attività culturali</b> | <b>0,00</b>                  | <b>0,00</b>                        | <b>12.384,76</b>           | <b>9.906,40</b>        | <b>0,00</b>                                    | <b>0,00</b>                             | <b>0,00</b>       | <b>0,00</b>                         | <b>0,00</b>                               | <b>0,00</b>          | <b>22.291,16</b> |
| <b>06</b>                             | <b>MISSIONE 6 - Politiche giovanili, sport e tempo libero</b>                    |                              |                                    |                            |                        |  |   |                   |                                     |   |                      |                  |
| 01                                    | Sport e tempo libero   | 0,00                         | 0,00                               | 4.225,90                   | 0,00                   | 0,00   | 0,00                                    | 0,00              | 0,00                                | 0,00                                      | 0,00                 | 4.225,90         |
|                                       | <b>TOTALE MISSIONE 6 - Politiche giovanili, sport e tempo libero</b>             | <b>0,00</b>                  | <b>0,00</b>                        | <b>4.225,90</b>            | <b>0,00</b>            | <b>0,00</b>                                    | <b>0,00</b>                             | <b>0,00</b>       | <b>0,00</b>                         | <b>0,00</b>                               | <b>0,00</b>          | <b>4.225,90</b>  |
| <b>07</b>                             | <b>MISSIONE 7 - Turismo</b>  |                              |                                    |                            |                        |  |   |                   |                                     |   |                      |                  |
| 01                                    | Sviluppo e valorizzazione del turismo  | 0,00                         | 0,00                               | 3.875,47                   | 0,00                   | 0,00   | 0,00                                    | 0,00              | 0,00                                | 0,00                                      | 0,00                 | 3.875,47         |
|                                       | <b>TOTALE MISSIONE 7 - Turismo</b>   | <b>0,00</b>                  | <b>0,00</b>                        | <b>3.875,47</b>            | <b>0,00</b>            | <b>0,00</b>                                    | <b>0,00</b>                             | <b>0,00</b>       | <b>0,00</b>                         | <b>0,00</b>                               | <b>0,00</b>          | <b>3.875,47</b>  |
| <b>08</b>                             | <b>MISSIONE 8 - Assetto del territorio ed edilizia abitativa</b>                 |                              |                                    |                            |                        |  |   |                   |                                     |   |                      |                  |
| 01                                    | Urbanistica e assetto del territorio   | 0,00                         | 0,00                               | 2.829,40                   | 0,00                   | 0,00   | 0,00                                    | 0,00              | 0,00                                | 0,00                                      | 0,00                 | 2.829,40         |
| 02                                    | Edilizia residenziale pubblica e locale e piani di edilizia economico-popolare   | 0,00                         | 0,00                               | 0,00                       | 0,00                   | 0,00   | 0,00                                    | 0,00              | 0,00                                | 0,00                                      | 0,00                 | 0,00             |
|                                       | <b>TOTALE MISSIONE 8 - Assetto del territorio ed edilizia abitativa</b>          | <b>0,00</b>                  | <b>0,00</b>                        | <b>2.829,40</b>            | <b>0,00</b>            | <b>0,00</b>                                    | <b>0,00</b>                             | <b>0,00</b>       | <b>0,00</b>                         | <b>0,00</b>                               | <b>0,00</b>          | <b>2.829,40</b>  |
| <b>09</b>                             | <b>MISSIONE 9 - Sviluppo sostenibile e tutela del territorio e dell'ambiente</b> |                              |                                    |                            |                        |  |   |                   |                                     |   |                      |                  |
| 02                                    | Tutela, valorizzazione e recupero ambientale                                     | 35,42                        | 0,00                               | 9.786,41                   | 0,00                   | 0,00   | 0,00                                    | 0,00              | 0,00                                | 0,00                                      | 0,00                 | 9.821,83         |

Allegato e) al Rendiconto - Spese per macroaggregati

| MISSIONI E PROGRAMMI \ MACROAGGREGATI |   | Redditi da lavoro dipendente | Imposte e tasse a carico dell'ente | Acquisto di beni e servizi | Trasferimenti correnti | Trasferimenti di tributi (solo per le Regioni) | Fondi perequativi (solo per le Regioni) | Interessi passivi | Altre spese per redditi da capitale | Rimborsi e poste correttive delle entrate | Altre spese correnti | Totale            |
|---------------------------------------|---|------------------------------|------------------------------------|----------------------------|------------------------|--|---|-------------------|-------------------------------------|---|----------------------|-------------------|
|                                       |   | 101                          | 102                                | 103                        | 104                    | 105  | 106                                     | 107               | 108                                 | 109                                       | 110                  | 100               |
| 03                                    | Rifiuti   | 0,00                         | 0,00                               | 44.433,06                  | 0,00                   | 0,00   | 0,00                                    | 0,00              | 0,00                                | 6.374,28                                  | 0,00                 | 50.807,34         |
| 04                                    | Servizio idrico integrato   | 0,00                         | 0,00                               | 0,00                       | 0,00                   | 0,00   | 0,00                                    | 0,00              | 0,00                                | 0,00                                      | 0,00                 | 0,00              |
| 07                                    | Sviluppo sostenibile territorio montano piccoli Comuni                                  | 0,00                         | 0,00                               | 0,00                       | 0,00                   | 0,00   | 0,00                                    | 0,00              | 0,00                                | 0,00                                      | 0,00                 | 0,00              |
|                                       | <b>TOTALE MISSIONE 9 - Sviluppo sostenibile e tutela del territorio e dell'ambiente</b> | <b>35,42</b>                 | <b>0,00</b>                        | <b>54.219,47</b>           | <b>0,00</b>            | <b>0,00</b>                                    | <b>0,00</b>                             | <b>0,00</b>       | <b>0,00</b>                         | <b>6.374,28</b>                           | <b>0,00</b>          | <b>60.629,17</b>  |
| <b>10</b>                             | <b>MISSIONE 10 - Trasporti e diritto alla mobilità</b>                                  |                              |                                    |                            |                        |  |   |                   |                                     |   |                      |                   |
| 05                                    | Viabilità e infrastrutture stradali   | 0,00                         | 0,00                               | 40.064,36                  | 0,00                   | 0,00   | 0,00                                    | 0,00              | 0,00                                | 0,00                                      | 0,00                 | 40.064,36         |
|                                       | <b>TOTALE MISSIONE 10 - Trasporti e diritto alla mobilità</b>                           | <b>0,00</b>                  | <b>0,00</b>                        | <b>40.064,36</b>           | <b>0,00</b>            | <b>0,00</b>                                    | <b>0,00</b>                             | <b>0,00</b>       | <b>0,00</b>                         | <b>0,00</b>                               | <b>0,00</b>          | <b>40.064,36</b>  |
| <b>11</b>                             | <b>MISSIONE 11 - Soccorso civile</b>  |                              |                                    |                            |                        |  |   |                   |                                     |   |                      |                   |
| 01                                    | Sistema di protezione civile  | 0,00                         | 0,00                               | 0,00                       | 1.815,00               | 0,00   | 0,00                                    | 0,00              | 0,00                                | 0,00                                      | 0,00                 | 1.815,00          |
|                                       | <b>TOTALE MISSIONE 11 - Soccorso civile</b>   | <b>0,00</b>                  | <b>0,00</b>                        | <b>0,00</b>                | <b>1.815,00</b>        | <b>0,00</b>                                    | <b>0,00</b>                             | <b>0,00</b>       | <b>0,00</b>                         | <b>0,00</b>                               | <b>0,00</b>          | <b>1.815,00</b>   |
| <b>12</b>                             | <b>MISSIONE 12 - Diritti sociali, politiche sociali e famiglia</b>                      |                              |                                    |                            |                        |  |   |                   |                                     |   |                      |                   |
| 01                                    | Interventi per l'infanzia e i minori e per asili nido                                   | 0,00                         | 0,00                               | 8.364,25                   | 0,00                   | 0,00   | 0,00                                    | 0,00              | 0,00                                | 0,00                                      | 0,00                 | 8.364,25          |
| 02                                    | Interventi per la disabilità  | 0,00                         | 0,00                               | 9.864,96                   | 0,00                   | 0,00   | 0,00                                    | 0,00              | 0,00                                | 0,00                                      | 0,00                 | 9.864,96          |
| 03                                    | Interventi per gli anziani  | 0,00                         | 0,00                               | 12.601,20                  | 0,00                   | 0,00   | 0,00                                    | 0,00              | 0,00                                | 0,00                                      | 0,00                 | 12.601,20         |
| 04                                    | Interventi per soggetti a rischio di esclusione sociale                                 | 0,00                         | 0,00                               | 1.685,23                   | 0,00                   | 0,00   | 0,00                                    | 0,00              | 0,00                                | 0,00                                      | 0,00                 | 1.685,23          |
| 05                                    | Interventi per le famiglie  | 0,00                         | 0,00                               | 99,18                      | 56.471,38              | 0,00   | 0,00                                    | 0,00              | 0,00                                | 0,00                                      | 0,00                 | 56.570,56         |
| 07                                    | Programmazione e governo della rete dei servizi sociosanitari e sociali                 | 3.227,75                     | 0,00                               | 1.221,48                   | 0,00                   | 0,00   | 0,00                                    | 0,00              | 0,00                                | 0,00                                      | 0,00                 | 4.449,23          |
| 08                                    | Cooperazione e associazionismo  | 0,00                         | 0,00                               | 0,00                       | 0,00                   | 0,00   | 0,00                                    | 0,00              | 0,00                                | 0,00                                      | 0,00                 | 0,00              |
| 09                                    | Servizio necroscopico e cimiteriale   | 0,00                         | 0,00                               | 29.321,39                  | 0,00                   | 0,00   | 0,00                                    | 0,00              | 0,00                                | 0,00                                      | 0,00                 | 29.321,39         |
|                                       | <b>TOTALE MISSIONE 12 - Diritti sociali, politiche sociali e famiglia</b>               | <b>3.227,75</b>              | <b>0,00</b>                        | <b>63.157,69</b>           | <b>56.471,38</b>       | <b>0,00</b>                                    | <b>0,00</b>                             | <b>0,00</b>       | <b>0,00</b>                         | <b>0,00</b>                               | <b>0,00</b>          | <b>122.856,82</b> |
| <b>14</b>                             | <b>MISSIONE 14 - Sviluppo economico e competitività</b>                                 |                              |                                    |                            |                        |  |   |                   |                                     |   |                      |                   |

Allegato e) al Rendiconto - Spese per macroaggregati

| MISSIONI E PROGRAMMI \ MACROAGGREGATI |  | Redditi da lavoro dipendente | Imposte e tasse a carico dell'ente | Acquisto di beni e servizi | Trasferimenti correnti   | Trasferimenti di tributi (solo per le Regioni) | Fondi perequativi (solo per le Regioni) | Interessi passivi | Altre spese per redditi da capitale | Rimborsi e poste correttive delle entrate | Altre spese correnti | Totale                   |
|---------------------------------------|--|------------------------------|------------------------------------|----------------------------|--------------------------|--|---|-------------------|-------------------------------------|---|----------------------|--------------------------|
|                                       |  | 101                          | 102                                | 103                        | 104                      | 105  | 106                                     | 107               | 108                                 | 109                                       | 110                  | 100                      |
| 02                                    | Commercio - reti distributive - tutela dei consumatori<br><b>TOTALE MISSIONE 14 - Sviluppo economico e competitività</b> | 0,00<br>0,00                 | 0,00<br>0,00                       | 0,00<br>0,00               | 120.568,24<br>120.568,24 | 0,00<br>0,00                                   | 0,00<br>0,00                            | 0,00<br>0,00      | 0,00<br>0,00                        | 0,00<br>0,00                              | 0,00<br>0,00         | 120.568,24<br>120.568,24 |
| <b>16</b>                             | <b>MISSIONE 16 - Agricoltura, politiche agroalimentari e pesca</b>   |                              |                                    |                            |                          |  |   |                   |                                     |   |                      |                          |
| 01                                    | Sviluppo del settore agricolo e del sistema agroalimentare   | 0,00                         | 0,00                               | 0,00                       | 0,00                     | 0,00   | 0,00                                    | 0,00              | 0,00                                | 0,00                                      | 0,00                 | 0,00                     |
| 02                                    | Caccia e pesca<br><b>TOTALE MISSIONE 16 - Agricoltura, politiche agroalimentari e pesca</b>                              | 0,00<br>0,00                 | 0,00<br>0,00                       | 0,00<br>0,00               | 0,00<br>0,00             | 0,00<br>0,00                                   | 0,00<br>0,00                            | 0,00<br>0,00      | 0,00<br>0,00                        | 0,00<br>0,00                              | 0,00<br>0,00         | 0,00<br>0,00             |
| <b>20</b>                             | <b>MISSIONE 20 - Fondi e accantonamenti</b>  |                              |                                    |                            |                          |  |   |                   |                                     |   |                      |                          |
| 01                                    | Fondo di riserva   | 0,00                         | 0,00                               | 0,00                       | 0,00                     | 0,00   | 0,00                                    | 0,00              | 0,00                                | 0,00                                      | 0,00                 | 0,00                     |
| 02                                    | Fondo crediti di dubbia esigibilità  | 0,00                         | 0,00                               | 0,00                       | 0,00                     | 0,00   | 0,00                                    | 0,00              | 0,00                                | 0,00                                      | 0,00                 | 0,00                     |
| 03                                    | Altri fondi<br><b>TOTALE MISSIONE 20 - Fondi e accantonamenti</b>  | 0,00<br>0,00                 | 0,00<br>0,00                       | 0,00<br>0,00               | 0,00<br>0,00             | 0,00<br>0,00                                   | 0,00<br>0,00                            | 0,00<br>0,00      | 0,00<br>0,00                        | 0,00<br>0,00                              | 0,00<br>0,00         | 0,00<br>0,00             |
| <b>50</b>                             | <b>MISSIONE 50 - Debito pubblico</b>   |                              |                                    |                            |                          |  |   |                   |                                     |   |                      |                          |
| 01                                    | Quota interessi ammortamento mutui e prestiti obbligazionari<br><b>TOTALE MISSIONE 50 - Debito pubblico</b>              | 0,00<br>0,00                 | 0,00<br>0,00                       | 0,00<br>0,00               | 0,00<br>0,00             | 0,00<br>0,00                                   | 0,00<br>0,00                            | 0,00<br>0,00      | 0,00<br>0,00                        | 0,00<br>0,00                              | 0,00<br>0,00         | 0,00<br>0,00             |
| <b>60</b>                             | <b>MISSIONE 60 - Anticipazioni finanziarie</b>   |                              |                                    |                            |                          |  |   |                   |                                     |   |                      |                          |
| 01                                    | Restituzione anticipazione di tesoreria<br><b>TOTALE MISSIONE 60 - Anticipazioni finanziarie</b>                         | 0,00<br>0,00                 | 0,00<br>0,00                       | 0,00<br>0,00               | 0,00<br>0,00             | 0,00<br>0,00                                   | 0,00<br>0,00                            | 0,00<br>0,00      | 0,00<br>0,00                        | 0,00<br>0,00                              | 0,00<br>0,00         | 0,00<br>0,00             |
| <b>TOTALE MACROAGGREGATI</b>          |  | <b>30.170,47</b>             | <b>3.342,24</b>                    | <b>326.006,75</b>          | <b>208.880,07</b>        | <b>0,00</b>                                    | <b>0,00</b>                             | <b>0,00</b>       | <b>0,00</b>                         | <b>23.253,03</b>                          | <b>0,00</b>          | <b>591.652,56</b>        |

## PROSPETTO DELLE SPESE DI BILANCIO PER MISSIONI, PROGRAMMI E MACROAGGREGATI

## SPESE IN CONTO CAPITALE E SPESE PER INCREMENTO DI ATTIVITA' FINANZIARIE

## IMPEGNI

Esercizio finanziario 2021

| MISSIONI E PROGRAMMI \ MACROAGGREGATI |  | Tributi in conto capitale a carico dell'ente | Investimenti fissi lordi | Contributi agli investimenti | Trasferimenti in conto capitale | Altre spese in conto capitale | Totale SPESE IN CONTO CAPITALE | Acquisizioni di attività finanziarie | Concessione crediti di breve termine | Concessione crediti di medio - lungo termine | Altre spese per incremento di attività finanziarie | Totale SPESE PER INCREMENTO DI ATTIVITA' FINANZIARIE |
|---------------------------------------|--|--|--------------------------|------------------------------|---------------------------------|-------------------------------|--------------------------------|--------------------------------------|--------------------------------------|--|--|--|
|                                       |  | 201  | 202                      | 203                          | 204                             | 205                           | 200                            | 301                                  | 302                                  | 303  | 304  | 300  |
| <b>01</b>                             | <b>MISSIONE 1 - Servizi istituzionali, generali e di gestione</b>        |  |                          |                              |                                 |                               |                                |                                      |                                      |  |  |  |
| 01                                    | Organi istituzionali   | 0,00   | 0,00                     | 0,00                         | 0,00                            | 0,00                          | 0,00                           | 0,00                                 | 0,00                                 | 0,00   | 0,00   | 0,00   |
| 02                                    | Segreteria generale  | 0,00   | 0,00                     | 0,00                         | 0,00                            | 0,00                          | 0,00                           | 0,00                                 | 0,00                                 | 0,00   | 0,00   | 0,00   |
| 03                                    | Gestione economica, finanziaria, programmazione e provveditorato         | 0,00   | 0,00                     | 0,00                         | 0,00                            | 0,00                          | 0,00                           | 0,00                                 | 0,00                                 | 0,00   | 0,00   | 0,00   |
| 04                                    | Gestione delle entrate tributarie e servizi fiscali                      | 0,00   | 0,00                     | 0,00                         | 0,00                            | 0,00                          | 0,00                           | 0,00                                 | 0,00                                 | 0,00   | 0,00   | 0,00   |
| 05                                    | Gestione dei beni demaniali e patrimoniali                               | 0,00   | 12.639,20                | 0,00                         | 0,00                            | 0,00                          | 12.639,20                      | 0,00                                 | 0,00                                 | 0,00   | 0,00   | 0,00   |
| 06                                    | Ufficio tecnico  | 0,00   | 4.440,80                 | 0,00                         | 0,00                            | 0,00                          | 4.440,80                       | 0,00                                 | 0,00                                 | 0,00   | 0,00   | 0,00   |
| 07                                    | Elezioni e consultazioni popolari - Anagrafe e stato civile              | 0,00   | 0,00                     | 0,00                         | 0,00                            | 0,00                          | 0,00                           | 0,00                                 | 0,00                                 | 0,00   | 0,00   | 0,00   |
| 08                                    | Statistica e sistemi informativi   | 0,00   | 0,00                     | 0,00                         | 0,00                            | 0,00                          | 0,00                           | 0,00                                 | 0,00                                 | 0,00   | 0,00   | 0,00   |
| 10                                    | Risorse umane  | 0,00   | 0,00                     | 0,00                         | 0,00                            | 0,00                          | 0,00                           | 0,00                                 | 0,00                                 | 0,00   | 0,00   | 0,00   |
| 11                                    | Altri servizi generali   | 0,00   | 30.211,93                | 0,00                         | 0,00                            | 0,00                          | 30.211,93                      | 0,00                                 | 0,00                                 | 0,00   | 0,00   | 0,00   |
|                                       | <b>TOTALE MISSIONE 1 - Servizi istituzionali, generali e di gestione</b> | <b>0,00</b>                                  | <b>47.291,93</b>         | <b>0,00</b>                  | <b>0,00</b>                     | <b>0,00</b>                   | <b>47.291,93</b>               | <b>0,00</b>                          | <b>0,00</b>                          | <b>0,00</b>                                  | <b>0,00</b>  | <b>0,00</b>  |
| <b>03</b>                             | <b>MISSIONE 3 - Ordine pubblico e sicurezza</b>                          |  |                          |                              |                                 |                               |                                |                                      |                                      |  |  |  |
| 01                                    | Polizia locale e amministrativa  | 0,00   | 30.046,74                | 0,00                         | 0,00                            | 0,00                          | 30.046,74                      | 0,00                                 | 0,00                                 | 0,00   | 0,00   | 0,00   |
| 02                                    | Sistema integrato di sicurezza urbana                                    | 0,00   | 0,00                     | 0,00                         | 0,00                            | 0,00                          | 0,00                           | 0,00                                 | 0,00                                 | 0,00   | 0,00   | 0,00   |
|                                       | <b>TOTALE MISSIONE 3 - Ordine pubblico e sicurezza</b>                   | <b>0,00</b>                                  | <b>30.046,74</b>         | <b>0,00</b>                  | <b>0,00</b>                     | <b>0,00</b>                   | <b>30.046,74</b>               | <b>0,00</b>                          | <b>0,00</b>                          | <b>0,00</b>                                  | <b>0,00</b>  | <b>0,00</b>  |
| <b>04</b>                             | <b>MISSIONE 4 - Istruzione e diritto allo studio</b>                     |  |                          |                              |                                 |                               |                                |                                      |                                      |  |  |  |



Allegato e) al Rendiconto - Spese per macroaggregati

| MISSIONI E PROGRAMMI \ MACROAGGREGATI |  | Tributi in conto capitale a carico dell'ente | Investimenti fissi lordi | Contributi agli investimenti | Trasferimenti in conto capitale | Altre spese in conto capitale | Totale SPESE IN CONTO CAPITALE | Acquisizioni di attività finanziarie | Concessione crediti di breve termine | Concessione crediti di medio - lungo termine | Altre spese per incremento di attività finanziarie | Totale SPESE PER INCREMENTO DI ATTIVITA' FINANZIARIE |
|---------------------------------------|--|--|--------------------------|------------------------------|---------------------------------|-------------------------------|--------------------------------|--------------------------------------|--------------------------------------|--|--|--|
|                                       |  | 201  | 202                      | 203                          | 204                             | 205                           | 200                            | 301                                  | 302                                  | 303  | 304  | 300  |
| 01                                    | Istruzione prescolastica   | 0,00   | 0,00                     | 0,00                         | 0,00                            | 0,00                          | 0,00                           | 0,00                                 | 0,00                                 | 0,00   | 0,00   | 0,00   |
| 02                                    | Altri ordini di istruzione non universitaria                                     | 0,00   | 273.042,95               | 0,00                         | 0,00                            | 0,00                          | 273.042,95                     | 0,00                                 | 0,00                                 | 0,00   | 0,00   | 0,00   |
| 06                                    | Servizi ausiliari all'istruzione   | 0,00   | 0,00                     | 0,00                         | 0,00                            | 0,00                          | 0,00                           | 0,00                                 | 0,00                                 | 0,00   | 0,00   | 0,00   |
| 07                                    | Diritto allo studio  | 0,00   | 0,00                     | 0,00                         | 0,00                            | 0,00                          | 0,00                           | 0,00                                 | 0,00                                 | 0,00   | 0,00   | 0,00   |
|                                       | <b>TOTALE MISSIONE 4 - Istruzione e diritto allo studio</b>                      | <b>0,00</b>                                  | <b>273.042,95</b>        | <b>0,00</b>                  | <b>0,00</b>                     | <b>0,00</b>                   | <b>273.042,95</b>              | <b>0,00</b>                          | <b>0,00</b>                          | <b>0,00</b>                                  | <b>0,00</b>  | <b>0,00</b>  |
| <b>05</b>                             | <b>MISSIONE 5 - Tutela e valorizzazione dei beni e attività culturali</b>        |  |                          |                              |                                 |                               |                                |                                      |                                      |  |  |  |
| 01                                    | Valorizzazione dei beni di interesse storico                                     | 0,00   | 0,00                     | 0,00                         | 0,00                            | 0,00                          | 0,00                           | 0,00                                 | 0,00                                 | 0,00   | 0,00   | 0,00   |
| 02                                    | Attività culturali e interventi diversi nel settore culturale                    | 0,00   | 0,00                     | 10.000,00                    | 0,00                            | 0,00                          | 10.000,00                      | 0,00                                 | 0,00                                 | 0,00   | 0,00   | 0,00   |
|                                       | <b>TOTALE MISSIONE 5 - Tutela e valorizzazione dei beni e attività culturali</b> | <b>0,00</b>                                  | <b>0,00</b>              | <b>10.000,00</b>             | <b>0,00</b>                     | <b>0,00</b>                   | <b>10.000,00</b>               | <b>0,00</b>                          | <b>0,00</b>                          | <b>0,00</b>                                  | <b>0,00</b>  | <b>0,00</b>  |
| <b>06</b>                             | <b>MISSIONE 6 - Politiche giovanili, sport e tempo libero</b>                    |  |                          |                              |                                 |                               |                                |                                      |                                      |  |  |  |
| 01                                    | Sport e tempo libero   | 0,00   | 0,00                     | 0,00                         | 0,00                            | 0,00                          | 0,00                           | 0,00                                 | 0,00                                 | 0,00   | 0,00   | 0,00   |
|                                       | <b>TOTALE MISSIONE 6 - Politiche giovanili, sport e tempo libero</b>             | <b>0,00</b>                                  | <b>0,00</b>              | <b>0,00</b>                  | <b>0,00</b>                     | <b>0,00</b>                   | <b>0,00</b>                    | <b>0,00</b>                          | <b>0,00</b>                          | <b>0,00</b>                                  | <b>0,00</b>  | <b>0,00</b>  |
| <b>07</b>                             | <b>MISSIONE 7 - Turismo</b>  |  |                          |                              |                                 |                               |                                |                                      |                                      |  |  |  |
| 01                                    | Sviluppo e valorizzazione del turismo  | 0,00   | 83.540,12                | 0,00                         | 0,00                            | 0,00                          | 83.540,12                      | 0,00                                 | 0,00                                 | 0,00   | 0,00   | 0,00   |
|                                       | <b>TOTALE MISSIONE 7 - Turismo</b>   | <b>0,00</b>                                  | <b>83.540,12</b>         | <b>0,00</b>                  | <b>0,00</b>                     | <b>0,00</b>                   | <b>83.540,12</b>               | <b>0,00</b>                          | <b>0,00</b>                          | <b>0,00</b>                                  | <b>0,00</b>  | <b>0,00</b>  |
| <b>08</b>                             | <b>MISSIONE 8 - Assetto del territorio ed edilizia abitativa</b>                 |  |                          |                              |                                 |                               |                                |                                      |                                      |  |  |  |
| 01                                    | Urbanistica e assetto del territorio   | 0,00   | 0,00                     | 0,00                         | 0,00                            | 0,00                          | 0,00                           | 0,00                                 | 0,00                                 | 0,00   | 0,00   | 0,00   |
| 02                                    | Edilizia residenziale pubblica e locale e piani di edilizia economico-popolare   | 0,00   | 0,00                     | 0,00                         | 0,00                            | 0,00                          | 0,00                           | 0,00                                 | 0,00                                 | 0,00   | 0,00   | 0,00   |
|                                       | <b>TOTALE MISSIONE 8 - Assetto del territorio ed edilizia abitativa</b>          | <b>0,00</b>                                  | <b>0,00</b>              | <b>0,00</b>                  | <b>0,00</b>                     | <b>0,00</b>                   | <b>0,00</b>                    | <b>0,00</b>                          | <b>0,00</b>                          | <b>0,00</b>                                  | <b>0,00</b>  | <b>0,00</b>  |
| <b>09</b>                             | <b>MISSIONE 9 - Sviluppo sostenibile e tutela del territorio e dell'ambiente</b> |  |                          |                              |                                 |                               |                                |                                      |                                      |  |  |  |
| 02                                    | Tutela, valorizzazione e recupero ambientale                                     | 0,00   | 9.000,00                 | 0,00                         | 0,00                            | 0,00                          | 9.000,00                       | 0,00                                 | 0,00                                 | 0,00   | 0,00   | 0,00   |

Allegato e) al Rendiconto - Spese per macroaggregati

| MISSIONI E PROGRAMMI \ MACROAGGREGATI |   | Tributi in conto capitale a carico dell'ente | Investimenti fissi lordi | Contributi agli investimenti | Trasferimenti in conto capitale | Altre spese in conto capitale | Totale SPESE IN CONTO CAPITALE | Acquisizioni di attività finanziarie | Concessione crediti di breve termine | Concessione crediti di medio - lungo termine | Altre spese per incremento di attività finanziarie | Totale SPESE PER INCREMENTO DI ATTIVITA' FINANZIARIE |
|---------------------------------------|---|--|--------------------------|------------------------------|---------------------------------|-------------------------------|--------------------------------|--------------------------------------|--------------------------------------|--|--|--|
|                                       |   | 201  | 202                      | 203                          | 204                             | 205                           | 200                            | 301                                  | 302                                  | 303  | 304  | 300  |
| 03                                    | Rifiuti   | 0,00   | 0,00                     | 0,00                         | 0,00                            | 0,00                          | 0,00                           | 0,00                                 | 0,00                                 | 0,00   | 0,00   | 0,00   |
| 04                                    | Servizio idrico integrato   | 0,00   | 0,00                     | 0,00                         | 0,00                            | 0,00                          | 0,00                           | 0,00                                 | 0,00                                 | 0,00   | 0,00   | 0,00   |
| 07                                    | Sviluppo sostenibile territorio montano piccoli Comuni                                  | 0,00   | 0,00                     | 0,00                         | 0,00                            | 0,00                          | 0,00                           | 0,00                                 | 0,00                                 | 0,00   | 0,00   | 0,00   |
|                                       | <b>TOTALE MISSIONE 9 - Sviluppo sostenibile e tutela del territorio e dell'ambiente</b> | <b>0,00</b>                                  | <b>9.000,00</b>          | <b>0,00</b>                  | <b>0,00</b>                     | <b>0,00</b>                   | <b>9.000,00</b>                | <b>0,00</b>                          | <b>0,00</b>                          | <b>0,00</b>                                  | <b>0,00</b>  | <b>0,00</b>  |
| <b>10</b>                             | <b>MISSIONE 10 - Trasporti e diritto alla mobilità</b>                                  |  |                          |                              |                                 |                               |                                |                                      |                                      |  |  |  |
| 05                                    | Viabilità e infrastrutture stradali   | 0,00   | 288.994,11               | 0,00                         | 0,00                            | 0,00                          | 288.994,11                     | 0,00                                 | 0,00                                 | 0,00   | 0,00   | 0,00   |
|                                       | <b>TOTALE MISSIONE 10 - Trasporti e diritto alla mobilità</b>                           | <b>0,00</b>                                  | <b>288.994,11</b>        | <b>0,00</b>                  | <b>0,00</b>                     | <b>0,00</b>                   | <b>288.994,11</b>              | <b>0,00</b>                          | <b>0,00</b>                          | <b>0,00</b>                                  | <b>0,00</b>  | <b>0,00</b>  |
| <b>11</b>                             | <b>MISSIONE 11 - Soccorso civile</b>  |  |                          |                              |                                 |                               |                                |                                      |                                      |  |  |  |
| 01                                    | Sistema di protezione civile  | 0,00   | 37.508,57                | 0,00                         | 0,00                            | 0,00                          | 37.508,57                      | 0,00                                 | 0,00                                 | 0,00   | 0,00   | 0,00   |
|                                       | <b>TOTALE MISSIONE 11 - Soccorso civile</b>   | <b>0,00</b>                                  | <b>37.508,57</b>         | <b>0,00</b>                  | <b>0,00</b>                     | <b>0,00</b>                   | <b>37.508,57</b>               | <b>0,00</b>                          | <b>0,00</b>                          | <b>0,00</b>                                  | <b>0,00</b>  | <b>0,00</b>  |
| <b>12</b>                             | <b>MISSIONE 12 - Diritti sociali, politiche sociali e famiglia</b>                      |  |                          |                              |                                 |                               |                                |                                      |                                      |  |  |  |
| 01                                    | Interventi per l'infanzia e i minori e per asili nido                                   | 0,00   | 0,00                     | 0,00                         | 0,00                            | 0,00                          | 0,00                           | 0,00                                 | 0,00                                 | 0,00   | 0,00   | 0,00   |
| 02                                    | Interventi per la disabilità  | 0,00   | 0,00                     | 0,00                         | 0,00                            | 0,00                          | 0,00                           | 0,00                                 | 0,00                                 | 0,00   | 0,00   | 0,00   |
| 03                                    | Interventi per gli anziani  | 0,00   | 0,00                     | 0,00                         | 0,00                            | 0,00                          | 0,00                           | 0,00                                 | 0,00                                 | 0,00   | 0,00   | 0,00   |
| 04                                    | Interventi per soggetti a rischio di esclusione sociale                                 | 0,00   | 0,00                     | 0,00                         | 0,00                            | 0,00                          | 0,00                           | 0,00                                 | 0,00                                 | 0,00   | 0,00   | 0,00   |
| 05                                    | Interventi per le famiglie  | 0,00   | 0,00                     | 0,00                         | 0,00                            | 0,00                          | 0,00                           | 0,00                                 | 0,00                                 | 0,00   | 0,00   | 0,00   |
| 07                                    | Programmazione e governo della rete dei servizi sociosanitari e sociali                 | 0,00   | 0,00                     | 0,00                         | 0,00                            | 0,00                          | 0,00                           | 0,00                                 | 0,00                                 | 0,00   | 0,00   | 0,00   |
| 08                                    | Cooperazione e associazionismo  | 0,00   | 0,00                     | 0,00                         | 0,00                            | 0,00                          | 0,00                           | 0,00                                 | 0,00                                 | 0,00   | 0,00   | 0,00   |
| 09                                    | Servizio necroscopico e cimiteriale   | 0,00   | 0,00                     | 0,00                         | 0,00                            | 0,00                          | 0,00                           | 0,00                                 | 0,00                                 | 0,00   | 0,00   | 0,00   |
|                                       | <b>TOTALE MISSIONE 12 - Diritti sociali, politiche sociali e famiglia</b>               | <b>0,00</b>                                  | <b>0,00</b>              | <b>0,00</b>                  | <b>0,00</b>                     | <b>0,00</b>                   | <b>0,00</b>                    | <b>0,00</b>                          | <b>0,00</b>                          | <b>0,00</b>                                  | <b>0,00</b>  | <b>0,00</b>  |
| <b>14</b>                             | <b>MISSIONE 14 - Sviluppo economico e competitività</b>                                 |  |                          |                              |                                 |                               |                                |                                      |                                      |  |  |  |
| 02                                    | Commercio - reti distributive - tutela dei consumatori                                  | 0,00   | 0,00                     | 0,00                         | 0,00                            | 0,00                          | 0,00                           | 0,00                                 | 0,00                                 | 0,00   | 0,00   | 0,00   |

Allegato e) al Rendiconto - Spese per macroaggregati

| MISSIONI E PROGRAMMI \ MACROAGGREGATI |   | Tributi in conto capitale a carico dell'ente | Investimenti fissi lordi | Contributi agli investimenti | Trasferimenti in conto capitale | Altre spese in conto capitale | Totale SPESE IN CONTO CAPITALE | Acquisizioni di attività finanziarie | Concessione crediti di breve termine | Concessione crediti di medio - lungo termine | Altre spese per incremento di attività finanziarie | Totale SPESE PER INCREMENTO DI ATTIVITA' FINANZIARIE |
|---------------------------------------|---|--|--------------------------|------------------------------|---------------------------------|-------------------------------|--------------------------------|--------------------------------------|--------------------------------------|--|--|--|
|                                       |   | 201  | 202                      | 203                          | 204                             | 205                           | 200                            | 301                                  | 302                                  | 303  | 304  | 300  |
|                                       | <b>TOTALE MISSIONE 14 - Sviluppo economico e competitività</b>            | 0,00   | 0,00                     | 0,00                         | 0,00                            | 0,00                          | 0,00                           | 0,00                                 | 0,00                                 | 0,00   | 0,00   | 0,00   |
| <b>16</b>                             | <b>MISSIONE 16 - Agricoltura, politiche agroalimentari e pesca</b>        |  |                          |                              |                                 |                               |                                |                                      |                                      |  |  |  |
| 01                                    | Sviluppo del settore agricolo e del sistema agroalimentare                | 0,00   | 0,00                     | 0,00                         | 0,00                            | 0,00                          | 0,00                           | 0,00                                 | 0,00                                 | 0,00   | 0,00   | 0,00   |
| 02                                    | Caccia e pesca  | 0,00   | 0,00                     | 0,00                         | 0,00                            | 0,00                          | 0,00                           | 0,00                                 | 0,00                                 | 0,00   | 0,00   | 0,00   |
|                                       | <b>TOTALE MISSIONE 16 - Agricoltura, politiche agroalimentari e pesca</b> | <b>0,00</b>                                  | <b>0,00</b>              | <b>0,00</b>                  | <b>0,00</b>                     | <b>0,00</b>                   | <b>0,00</b>                    | <b>0,00</b>                          | <b>0,00</b>                          | <b>0,00</b>                                  | <b>0,00</b>  | <b>0,00</b>  |
| <b>20</b>                             | <b>MISSIONE 20 - Fondi e accantonamenti</b>                               |  |                          |                              |                                 |                               |                                |                                      |                                      |  |  |  |
| 01                                    | Fondo di riserva  | 0,00   | 0,00                     | 0,00                         | 0,00                            | 0,00                          | 0,00                           | 0,00                                 | 0,00                                 | 0,00   | 0,00   | 0,00   |
| 02                                    | Fondo crediti di dubbia esigibilità                                       | 0,00   | 0,00                     | 0,00                         | 0,00                            | 0,00                          | 0,00                           | 0,00                                 | 0,00                                 | 0,00   | 0,00   | 0,00   |
| 03                                    | Altri fondi   | 0,00   | 0,00                     | 0,00                         | 0,00                            | 0,00                          | 0,00                           | 0,00                                 | 0,00                                 | 0,00   | 0,00   | 0,00   |
|                                       | <b>TOTALE MISSIONE 20 - Fondi e accantonamenti</b>                        | <b>0,00</b>                                  | <b>0,00</b>              | <b>0,00</b>                  | <b>0,00</b>                     | <b>0,00</b>                   | <b>0,00</b>                    | <b>0,00</b>                          | <b>0,00</b>                          | <b>0,00</b>                                  | <b>0,00</b>  | <b>0,00</b>  |
|                                       | <b>TOTALE GENERALE DELLE SPESE</b>  | <b>0,00</b>                                  | <b>769.424,42</b>        | <b>10.000,00</b>             | <b>0,00</b>                     | <b>0,00</b>                   | <b>779.424,42</b>              | <b>0,00</b>                          | <b>0,00</b>                          | <b>0,00</b>                                  | <b>0,00</b>  | <b>0,00</b>  |

**PROSPETTO DELLE SPESE DI BILANCIO PER MISSIONI, PROGRAMMI E MACROAGGREGATI**

**SPESE IN CONTO CAPITALE E SPESE PER INCREMENTO DI ATTIVITA' FINANZIARIE  
PAGAMENTI IN C/COMPETENZA  
Esercizio finanziario 2021**

| MISSIONI E PROGRAMMI \ MACROAGGREGATI |  | Tributi in conto capitale a carico dell'ente | Investimenti fissi lordi | Contributi agli investimenti | Trasferimenti in conto capitale | Altre spese in conto capitale | Totale SPESE IN CONTO CAPITALE | Acquisizioni di attività finanziarie | Concessione crediti di breve termine | Concessione crediti di medio - lungo termine | Altre spese per incremento di attività finanziarie | Totale SPESE PER INCREMENTO DI ATTIVITA' FINANZIARIE |
|---------------------------------------|--|--|--------------------------|------------------------------|---------------------------------|-------------------------------|--------------------------------|--------------------------------------|--------------------------------------|--|--|--|
|                                       |  | 201  | 202                      | 203                          | 204                             | 205                           | 200                            | 301                                  | 302                                  | 303  | 304  | 300  |
| <b>01</b>                             | <b>MISSIONE 1 - Servizi istituzionali, generali e di gestione</b>        |  |                          |                              |                                 |                               |                                |                                      |                                      |  |  |  |
| 01                                    | Organi istituzionali   | 0,00   | 0,00                     | 0,00                         | 0,00                            | 0,00                          | 0,00                           | 0,00                                 | 0,00                                 | 0,00   | 0,00   | 0,00   |
| 02                                    | Segreteria generale  | 0,00   | 0,00                     | 0,00                         | 0,00                            | 0,00                          | 0,00                           | 0,00                                 | 0,00                                 | 0,00   | 0,00   | 0,00   |
| 03                                    | Gestione economica, finanziaria, programmazione e provveditorato         | 0,00   | 0,00                     | 0,00                         | 0,00                            | 0,00                          | 0,00                           | 0,00                                 | 0,00                                 | 0,00   | 0,00   | 0,00   |
| 04                                    | Gestione delle entrate tributarie e servizi fiscali                      | 0,00   | 0,00                     | 0,00                         | 0,00                            | 0,00                          | 0,00                           | 0,00                                 | 0,00                                 | 0,00   | 0,00   | 0,00   |
| 05                                    | Gestione dei beni demaniali e patrimoniali                               | 0,00   | 2.488,80                 | 0,00                         | 0,00                            | 0,00                          | 2.488,80                       | 0,00                                 | 0,00                                 | 0,00   | 0,00   | 0,00   |
| 06                                    | Ufficio tecnico  | 0,00   | 4.440,80                 | 0,00                         | 0,00                            | 0,00                          | 4.440,80                       | 0,00                                 | 0,00                                 | 0,00   | 0,00   | 0,00   |
| 07                                    | Elezioni e consultazioni popolari - Anagrafe e stato civile              | 0,00   | 0,00                     | 0,00                         | 0,00                            | 0,00                          | 0,00                           | 0,00                                 | 0,00                                 | 0,00   | 0,00   | 0,00   |
| 08                                    | Statistica e sistemi informativi   | 0,00   | 0,00                     | 0,00                         | 0,00                            | 0,00                          | 0,00                           | 0,00                                 | 0,00                                 | 0,00   | 0,00   | 0,00   |
| 10                                    | Risorse umane  | 0,00   | 0,00                     | 0,00                         | 0,00                            | 0,00                          | 0,00                           | 0,00                                 | 0,00                                 | 0,00   | 0,00   | 0,00   |
| 11                                    | Altri servizi generali   | 0,00   | 7.338,15                 | 0,00                         | 0,00                            | 0,00                          | 7.338,15                       | 0,00                                 | 0,00                                 | 0,00   | 0,00   | 0,00   |
|                                       | <b>TOTALE MISSIONE 1 - Servizi istituzionali, generali e di gestione</b> | <b>0,00</b>                                  | <b>14.267,75</b>         | <b>0,00</b>                  | <b>0,00</b>                     | <b>0,00</b>                   | <b>14.267,75</b>               | <b>0,00</b>                          | <b>0,00</b>                          | <b>0,00</b>                                  | <b>0,00</b>  | <b>0,00</b>  |
| <b>03</b>                             | <b>MISSIONE 3 - Ordine pubblico e sicurezza</b>                          |  |                          |                              |                                 |                               |                                |                                      |                                      |  |  |  |
| 01                                    | Polizia locale e amministrativa  | 0,00   | 30.046,74                | 0,00                         | 0,00                            | 0,00                          | 30.046,74                      | 0,00                                 | 0,00                                 | 0,00   | 0,00   | 0,00   |
| 02                                    | Sistema integrato di sicurezza urbana                                    | 0,00   | 0,00                     | 0,00                         | 0,00                            | 0,00                          | 0,00                           | 0,00                                 | 0,00                                 | 0,00   | 0,00   | 0,00   |
|                                       | <b>TOTALE MISSIONE 3 - Ordine pubblico e sicurezza</b>                   | <b>0,00</b>                                  | <b>30.046,74</b>         | <b>0,00</b>                  | <b>0,00</b>                     | <b>0,00</b>                   | <b>30.046,74</b>               | <b>0,00</b>                          | <b>0,00</b>                          | <b>0,00</b>                                  | <b>0,00</b>  | <b>0,00</b>  |
| <b>04</b>                             | <b>MISSIONE 4 - Istruzione e diritto allo studio</b>                     |  |                          |                              |                                 |                               |                                |                                      |                                      |  |  |  |

Allegato e) al Rendiconto - Spese per macroaggregati

| MISSIONI E PROGRAMMI \ MACROAGGREGATI |  | Tributi in conto capitale a carico dell'ente | Investimenti fissi lordi | Contributi agli investimenti | Trasferimenti in conto capitale | Altre spese in conto capitale | Totale SPESE IN CONTO CAPITALE | Acquisizioni di attività finanziarie | Concessione crediti di breve termine | Concessione crediti di medio - lungo termine | Altre spese per incremento di attività finanziarie | Totale SPESE PER INCREMENTO DI ATTIVITA' FINANZIARIE |
|---------------------------------------|--|--|--------------------------|------------------------------|---------------------------------|-------------------------------|--------------------------------|--------------------------------------|--------------------------------------|--|--|--|
|                                       |  | 201  | 202                      | 203                          | 204                             | 205                           | 200                            | 301                                  | 302                                  | 303  | 304  | 300  |
| 01                                    | Istruzione prescolastica   | 0,00   | 0,00                     | 0,00                         | 0,00                            | 0,00                          | 0,00                           | 0,00                                 | 0,00                                 | 0,00   | 0,00   | 0,00   |
| 02                                    | Altri ordini di istruzione non universitaria                                     | 0,00   | 87.028,35                | 0,00                         | 0,00                            | 0,00                          | 87.028,35                      | 0,00                                 | 0,00                                 | 0,00   | 0,00   | 0,00   |
| 06                                    | Servizi ausiliari all'istruzione   | 0,00   | 0,00                     | 0,00                         | 0,00                            | 0,00                          | 0,00                           | 0,00                                 | 0,00                                 | 0,00   | 0,00   | 0,00   |
| 07                                    | Diritto allo studio  | 0,00   | 0,00                     | 0,00                         | 0,00                            | 0,00                          | 0,00                           | 0,00                                 | 0,00                                 | 0,00   | 0,00   | 0,00   |
|                                       | <b>TOTALE MISSIONE 4 - Istruzione e diritto allo studio</b>                      | <b>0,00</b>                                  | <b>87.028,35</b>         | <b>0,00</b>                  | <b>0,00</b>                     | <b>0,00</b>                   | <b>87.028,35</b>               | <b>0,00</b>                          | <b>0,00</b>                          | <b>0,00</b>                                  | <b>0,00</b>  | <b>0,00</b>  |
| <b>05</b>                             | <b>MISSIONE 5 - Tutela e valorizzazione dei beni e attività culturali</b>        |  |                          |                              |                                 |                               |                                |                                      |                                      |  |  |  |
| 01                                    | Valorizzazione dei beni di interesse storico                                     | 0,00   | 0,00                     | 0,00                         | 0,00                            | 0,00                          | 0,00                           | 0,00                                 | 0,00                                 | 0,00   | 0,00   | 0,00   |
| 02                                    | Attività culturali e interventi diversi nel settore culturale                    | 0,00   | 0,00                     | 10.000,00                    | 0,00                            | 0,00                          | 10.000,00                      | 0,00                                 | 0,00                                 | 0,00   | 0,00   | 0,00   |
|                                       | <b>TOTALE MISSIONE 5 - Tutela e valorizzazione dei beni e attività culturali</b> | <b>0,00</b>                                  | <b>0,00</b>              | <b>10.000,00</b>             | <b>0,00</b>                     | <b>0,00</b>                   | <b>10.000,00</b>               | <b>0,00</b>                          | <b>0,00</b>                          | <b>0,00</b>                                  | <b>0,00</b>  | <b>0,00</b>  |
| <b>06</b>                             | <b>MISSIONE 6 - Politiche giovanili, sport e tempo libero</b>                    |  |                          |                              |                                 |                               |                                |                                      |                                      |  |  |  |
| 01                                    | Sport e tempo libero   | 0,00   | 0,00                     | 0,00                         | 0,00                            | 0,00                          | 0,00                           | 0,00                                 | 0,00                                 | 0,00   | 0,00   | 0,00   |
|                                       | <b>TOTALE MISSIONE 6 - Politiche giovanili, sport e tempo libero</b>             | <b>0,00</b>                                  | <b>0,00</b>              | <b>0,00</b>                  | <b>0,00</b>                     | <b>0,00</b>                   | <b>0,00</b>                    | <b>0,00</b>                          | <b>0,00</b>                          | <b>0,00</b>                                  | <b>0,00</b>  | <b>0,00</b>  |
| <b>07</b>                             | <b>MISSIONE 7 - Turismo</b>  |  |                          |                              |                                 |                               |                                |                                      |                                      |  |  |  |
| 01                                    | Sviluppo e valorizzazione del turismo  | 0,00   | 74.390,12                | 0,00                         | 0,00                            | 0,00                          | 74.390,12                      | 0,00                                 | 0,00                                 | 0,00   | 0,00   | 0,00   |
|                                       | <b>TOTALE MISSIONE 7 - Turismo</b>   | <b>0,00</b>                                  | <b>74.390,12</b>         | <b>0,00</b>                  | <b>0,00</b>                     | <b>0,00</b>                   | <b>74.390,12</b>               | <b>0,00</b>                          | <b>0,00</b>                          | <b>0,00</b>                                  | <b>0,00</b>  | <b>0,00</b>  |
| <b>08</b>                             | <b>MISSIONE 8 - Assetto del territorio ed edilizia abitativa</b>                 |  |                          |                              |                                 |                               |                                |                                      |                                      |  |  |  |
| 01                                    | Urbanistica e assetto del territorio   | 0,00   | 0,00                     | 0,00                         | 0,00                            | 0,00                          | 0,00                           | 0,00                                 | 0,00                                 | 0,00   | 0,00   | 0,00   |
| 02                                    | Edilizia residenziale pubblica e locale e piani di edilizia economico-popolare   | 0,00   | 0,00                     | 0,00                         | 0,00                            | 0,00                          | 0,00                           | 0,00                                 | 0,00                                 | 0,00   | 0,00   | 0,00   |
|                                       | <b>TOTALE MISSIONE 8 - Assetto del territorio ed edilizia abitativa</b>          | <b>0,00</b>                                  | <b>0,00</b>              | <b>0,00</b>                  | <b>0,00</b>                     | <b>0,00</b>                   | <b>0,00</b>                    | <b>0,00</b>                          | <b>0,00</b>                          | <b>0,00</b>                                  | <b>0,00</b>  | <b>0,00</b>  |
| <b>09</b>                             | <b>MISSIONE 9 - Sviluppo sostenibile e tutela del territorio e dell'ambiente</b> |  |                          |                              |                                 |                               |                                |                                      |                                      |  |  |  |
| 02                                    | Tutela, valorizzazione e recupero ambientale                                     | 0,00   | 4.000,00                 | 0,00                         | 0,00                            | 0,00                          | 4.000,00                       | 0,00                                 | 0,00                                 | 0,00   | 0,00   | 0,00   |

Allegato e) al Rendiconto - Spese per macroaggregati

| MISSIONI E PROGRAMMI \ MACROAGGREGATI |   | Tributi in conto capitale a carico dell'ente | Investimenti fissi lordi | Contributi agli investimenti | Trasferimenti in conto capitale | Altre spese in conto capitale | Totale SPESE IN CONTO CAPITALE | Acquisizioni di attività finanziarie | Concessione crediti di breve termine | Concessione crediti di medio - lungo termine | Altre spese per incremento di attività finanziarie | Totale SPESE PER INCREMENTO DI ATTIVITA' FINANZIARIE |
|---------------------------------------|---|--|--------------------------|------------------------------|---------------------------------|-------------------------------|--------------------------------|--------------------------------------|--------------------------------------|--|--|--|
|                                       |   | 201  | 202                      | 203                          | 204                             | 205                           | 200                            | 301                                  | 302                                  | 303  | 304  | 300  |
| 03                                    | Rifiuti   | 0,00   | 0,00                     | 0,00                         | 0,00                            | 0,00                          | 0,00                           | 0,00                                 | 0,00                                 | 0,00   | 0,00   | 0,00   |
| 04                                    | Servizio idrico integrato   | 0,00   | 0,00                     | 0,00                         | 0,00                            | 0,00                          | 0,00                           | 0,00                                 | 0,00                                 | 0,00   | 0,00   | 0,00   |
| 07                                    | Sviluppo sostenibile territorio montano piccoli Comuni                                  | 0,00   | 0,00                     | 0,00                         | 0,00                            | 0,00                          | 0,00                           | 0,00                                 | 0,00                                 | 0,00   | 0,00   | 0,00   |
|                                       | <b>TOTALE MISSIONE 9 - Sviluppo sostenibile e tutela del territorio e dell'ambiente</b> | <b>0,00</b>                                  | <b>4.000,00</b>          | <b>0,00</b>                  | <b>0,00</b>                     | <b>0,00</b>                   | <b>4.000,00</b>                | <b>0,00</b>                          | <b>0,00</b>                          | <b>0,00</b>                                  | <b>0,00</b>  | <b>0,00</b>  |
| <b>10</b>                             | <b>MISSIONE 10 - Trasporti e diritto alla mobilità</b>                                  |  |                          |                              |                                 |                               |                                |                                      |                                      |  |  |  |
| 05                                    | Viabilità e infrastrutture stradali   | 0,00   | 172.904,24               | 0,00                         | 0,00                            | 0,00                          | 172.904,24                     | 0,00                                 | 0,00                                 | 0,00   | 0,00   | 0,00   |
|                                       | <b>TOTALE MISSIONE 10 - Trasporti e diritto alla mobilità</b>                           | <b>0,00</b>                                  | <b>172.904,24</b>        | <b>0,00</b>                  | <b>0,00</b>                     | <b>0,00</b>                   | <b>172.904,24</b>              | <b>0,00</b>                          | <b>0,00</b>                          | <b>0,00</b>                                  | <b>0,00</b>  | <b>0,00</b>  |
| <b>11</b>                             | <b>MISSIONE 11 - Soccorso civile</b>  |  |                          |                              |                                 |                               |                                |                                      |                                      |  |  |  |
| 01                                    | Sistema di protezione civile  | 0,00   | 0,00                     | 0,00                         | 0,00                            | 0,00                          | 0,00                           | 0,00                                 | 0,00                                 | 0,00   | 0,00   | 0,00   |
|                                       | <b>TOTALE MISSIONE 11 - Soccorso civile</b>   | <b>0,00</b>                                  | <b>0,00</b>              | <b>0,00</b>                  | <b>0,00</b>                     | <b>0,00</b>                   | <b>0,00</b>                    | <b>0,00</b>                          | <b>0,00</b>                          | <b>0,00</b>                                  | <b>0,00</b>  | <b>0,00</b>  |
| <b>12</b>                             | <b>MISSIONE 12 - Diritti sociali, politiche sociali e famiglia</b>                      |  |                          |                              |                                 |                               |                                |                                      |                                      |  |  |  |
| 01                                    | Interventi per l'infanzia e i minori e per asili nido                                   | 0,00   | 0,00                     | 0,00                         | 0,00                            | 0,00                          | 0,00                           | 0,00                                 | 0,00                                 | 0,00   | 0,00   | 0,00   |
| 02                                    | Interventi per la disabilità  | 0,00   | 0,00                     | 0,00                         | 0,00                            | 0,00                          | 0,00                           | 0,00                                 | 0,00                                 | 0,00   | 0,00   | 0,00   |
| 03                                    | Interventi per gli anziani  | 0,00   | 0,00                     | 0,00                         | 0,00                            | 0,00                          | 0,00                           | 0,00                                 | 0,00                                 | 0,00   | 0,00   | 0,00   |
| 04                                    | Interventi per soggetti a rischio di esclusione sociale                                 | 0,00   | 0,00                     | 0,00                         | 0,00                            | 0,00                          | 0,00                           | 0,00                                 | 0,00                                 | 0,00   | 0,00   | 0,00   |
| 05                                    | Interventi per le famiglie  | 0,00   | 0,00                     | 0,00                         | 0,00                            | 0,00                          | 0,00                           | 0,00                                 | 0,00                                 | 0,00   | 0,00   | 0,00   |
| 07                                    | Programmazione e governo della rete dei servizi sociosanitari e sociali                 | 0,00   | 0,00                     | 0,00                         | 0,00                            | 0,00                          | 0,00                           | 0,00                                 | 0,00                                 | 0,00   | 0,00   | 0,00   |
| 08                                    | Cooperazione e associazionismo  | 0,00   | 0,00                     | 0,00                         | 0,00                            | 0,00                          | 0,00                           | 0,00                                 | 0,00                                 | 0,00   | 0,00   | 0,00   |
| 09                                    | Servizio necroscopico e cimiteriale   | 0,00   | 0,00                     | 0,00                         | 0,00                            | 0,00                          | 0,00                           | 0,00                                 | 0,00                                 | 0,00   | 0,00   | 0,00   |
|                                       | <b>TOTALE MISSIONE 12 - Diritti sociali, politiche sociali e famiglia</b>               | <b>0,00</b>                                  | <b>0,00</b>              | <b>0,00</b>                  | <b>0,00</b>                     | <b>0,00</b>                   | <b>0,00</b>                    | <b>0,00</b>                          | <b>0,00</b>                          | <b>0,00</b>                                  | <b>0,00</b>  | <b>0,00</b>  |
| <b>14</b>                             | <b>MISSIONE 14 - Sviluppo economico e competitività</b>                                 |  |                          |                              |                                 |                               |                                |                                      |                                      |  |  |  |
| 02                                    | Commercio - reti distributive - tutela dei consumatori                                  | 0,00   | 0,00                     | 0,00                         | 0,00                            | 0,00                          | 0,00                           | 0,00                                 | 0,00                                 | 0,00   | 0,00   | 0,00   |

Allegato e) al Rendiconto - Spese per macroaggregati

| MISSIONI E PROGRAMMI \ MACROAGGREGATI |   | Tributi in conto capitale a carico dell'ente | Investimenti fissi lordi | Contributi agli investimenti | Trasferimenti in conto capitale | Altre spese in conto capitale | Totale SPESE IN CONTO CAPITALE | Acquisizioni di attività finanziarie | Concessione crediti di breve termine | Concessione crediti di medio - lungo termine | Altre spese per incremento di attività finanziarie | Totale SPESE PER INCREMENTO DI ATTIVITA' FINANZIARIE |
|---------------------------------------|---|--|--------------------------|------------------------------|---------------------------------|-------------------------------|--------------------------------|--------------------------------------|--------------------------------------|--|--|--|
|                                       |   | 201  | 202                      | 203                          | 204                             | 205                           | 200                            | 301                                  | 302                                  | 303  | 304  | 300  |
|                                       | <b>TOTALE MISSIONE 14 - Sviluppo economico e competitività</b>            | 0,00   | 0,00                     | 0,00                         | 0,00                            | 0,00                          | 0,00                           | 0,00                                 | 0,00                                 | 0,00   | 0,00   | 0,00   |
| <b>16</b>                             | <b>MISSIONE 16 - Agricoltura, politiche agroalimentari e pesca</b>        |  |                          |                              |                                 |                               |                                |                                      |                                      |  |  |  |
| 01                                    | Sviluppo del settore agricolo e del sistema agroalimentare                | 0,00   | 0,00                     | 0,00                         | 0,00                            | 0,00                          | 0,00                           | 0,00                                 | 0,00                                 | 0,00   | 0,00   | 0,00   |
| 02                                    | Caccia e pesca  | 0,00   | 0,00                     | 0,00                         | 0,00                            | 0,00                          | 0,00                           | 0,00                                 | 0,00                                 | 0,00   | 0,00   | 0,00   |
|                                       | <b>TOTALE MISSIONE 16 - Agricoltura, politiche agroalimentari e pesca</b> | <b>0,00</b>                                  | <b>0,00</b>              | <b>0,00</b>                  | <b>0,00</b>                     | <b>0,00</b>                   | <b>0,00</b>                    | <b>0,00</b>                          | <b>0,00</b>                          | <b>0,00</b>                                  | <b>0,00</b>  | <b>0,00</b>  |
| <b>20</b>                             | <b>MISSIONE 20 - Fondi e accantonamenti</b>                               |  |                          |                              |                                 |                               |                                |                                      |                                      |  |  |  |
| 01                                    | Fondo di riserva  | 0,00   | 0,00                     | 0,00                         | 0,00                            | 0,00                          | 0,00                           | 0,00                                 | 0,00                                 | 0,00   | 0,00   | 0,00   |
| 02                                    | Fondo crediti di dubbia esigibilità                                       | 0,00   | 0,00                     | 0,00                         | 0,00                            | 0,00                          | 0,00                           | 0,00                                 | 0,00                                 | 0,00   | 0,00   | 0,00   |
| 03                                    | Altri fondi   | 0,00   | 0,00                     | 0,00                         | 0,00                            | 0,00                          | 0,00                           | 0,00                                 | 0,00                                 | 0,00   | 0,00   | 0,00   |
|                                       | <b>TOTALE MISSIONE 20 - Fondi e accantonamenti</b>                        | <b>0,00</b>                                  | <b>0,00</b>              | <b>0,00</b>                  | <b>0,00</b>                     | <b>0,00</b>                   | <b>0,00</b>                    | <b>0,00</b>                          | <b>0,00</b>                          | <b>0,00</b>                                  | <b>0,00</b>  | <b>0,00</b>  |
|                                       | <b>TOTALE GENERALE DELLE SPESE</b>  | <b>0,00</b>                                  | <b>382.637,20</b>        | <b>10.000,00</b>             | <b>0,00</b>                     | <b>0,00</b>                   | <b>392.637,20</b>              | <b>0,00</b>                          | <b>0,00</b>                          | <b>0,00</b>                                  | <b>0,00</b>  | <b>0,00</b>  |

## PROSPETTO DELLE SPESE DI BILANCIO PER MISSIONI, PROGRAMMI E MACROAGGREGATI

**SPESE IN CONTO CAPITALE E SPESE PER INCREMENTO DI ATTIVITA' FINANZIARIE  
PAGAMENTI C/RESIDUI  
Esercizio finanziario 2021**

| MISSIONI E PROGRAMMI \ MACROAGGREGATI |  | Tributi in conto capitale a carico dell'ente | Investimenti fissi lordi | Contributi agli investimenti | Trasferimenti in conto capitale | Altre spese in conto capitale | Totale SPESE IN CONTO CAPITALE | Acquisizioni di attività finanziarie | Concessione crediti di breve termine | Concessione crediti di medio - lungo termine | Altre spese per incremento di attività finanziarie | Totale SPESE PER INCREMENTO DI ATTIVITA' FINANZIARIE |
|---------------------------------------|--|--|--------------------------|------------------------------|---------------------------------|-------------------------------|--------------------------------|--------------------------------------|--------------------------------------|--|--|--|
|                                       |  | 201  | 202                      | 203                          | 204                             | 205                           | 200                            | 301                                  | 302                                  | 303  | 304  | 300  |
| <b>01</b>                             | <b>MISSIONE 1 - Servizi istituzionali, generali e di gestione</b>        |  |                          |                              |                                 |                               |                                |                                      |                                      |  |  |  |
| 01                                    | Organi istituzionali   | 0,00   | 0,00                     | 0,00                         | 0,00                            | 0,00                          | 0,00                           | 0,00                                 | 0,00                                 | 0,00   | 0,00   | 0,00   |
| 02                                    | Segreteria generale  | 0,00   | 0,00                     | 0,00                         | 0,00                            | 0,00                          | 0,00                           | 0,00                                 | 0,00                                 | 0,00   | 0,00   | 0,00   |
| 03                                    | Gestione economica, finanziaria, programmazione e provveditorato         | 0,00   | 0,00                     | 0,00                         | 0,00                            | 0,00                          | 0,00                           | 0,00                                 | 0,00                                 | 0,00   | 0,00   | 0,00   |
| 04                                    | Gestione delle entrate tributarie e servizi fiscali                      | 0,00   | 0,00                     | 0,00                         | 0,00                            | 0,00                          | 0,00                           | 0,00                                 | 0,00                                 | 0,00   | 0,00   | 0,00   |
| 05                                    | Gestione dei beni demaniali e patrimoniali                               | 0,00   | 3.147,60                 | 0,00                         | 0,00                            | 0,00                          | 3.147,60                       | 0,00                                 | 0,00                                 | 0,00   | 0,00   | 0,00   |
| 06                                    | Ufficio tecnico  | 0,00   | 13.676,00                | 0,00                         | 0,00                            | 0,00                          | 13.676,00                      | 0,00                                 | 0,00                                 | 0,00   | 0,00   | 0,00   |
| 07                                    | Elezioni e consultazioni popolari - Anagrafe e stato civile              | 0,00   | 0,00                     | 0,00                         | 0,00                            | 0,00                          | 0,00                           | 0,00                                 | 0,00                                 | 0,00   | 0,00   | 0,00   |
| 08                                    | Statistica e sistemi informativi   | 0,00   | 0,00                     | 0,00                         | 0,00                            | 0,00                          | 0,00                           | 0,00                                 | 0,00                                 | 0,00   | 0,00   | 0,00   |
| 10                                    | Risorse umane  | 0,00   | 0,00                     | 0,00                         | 0,00                            | 0,00                          | 0,00                           | 0,00                                 | 0,00                                 | 0,00   | 0,00   | 0,00   |
| 11                                    | Altri servizi generali   | 0,00   | 11.705,75                | 0,00                         | 0,00                            | 0,00                          | 11.705,75                      | 0,00                                 | 0,00                                 | 0,00   | 0,00   | 0,00   |
|                                       | <b>TOTALE MISSIONE 1 - Servizi istituzionali, generali e di gestione</b> | <b>0,00</b>                                  | <b>28.529,35</b>         | <b>0,00</b>                  | <b>0,00</b>                     | <b>0,00</b>                   | <b>28.529,35</b>               | <b>0,00</b>                          | <b>0,00</b>                          | <b>0,00</b>                                  | <b>0,00</b>  | <b>0,00</b>  |
| <b>03</b>                             | <b>MISSIONE 3 - Ordine pubblico e sicurezza</b>                          |  |                          |                              |                                 |                               |                                |                                      |                                      |  |  |  |
| 01                                    | Polizia locale e amministrativa  | 0,00   | 1.407,00                 | 0,00                         | 0,00                            | 0,00                          | 1.407,00                       | 0,00                                 | 0,00                                 | 0,00   | 0,00   | 0,00   |
| 02                                    | Sistema integrato di sicurezza urbana                                    | 0,00   | 0,00                     | 0,00                         | 0,00                            | 0,00                          | 0,00                           | 0,00                                 | 0,00                                 | 0,00   | 0,00   | 0,00   |
|                                       | <b>TOTALE MISSIONE 3 - Ordine pubblico e sicurezza</b>                   | <b>0,00</b>                                  | <b>1.407,00</b>          | <b>0,00</b>                  | <b>0,00</b>                     | <b>0,00</b>                   | <b>1.407,00</b>                | <b>0,00</b>                          | <b>0,00</b>                          | <b>0,00</b>                                  | <b>0,00</b>  | <b>0,00</b>  |
| <b>04</b>                             | <b>MISSIONE 4 - Istruzione e diritto allo studio</b>                     |  |                          |                              |                                 |                               |                                |                                      |                                      |  |  |  |



Allegato e) al Rendiconto - Spese per macroaggregati

| MISSIONI E PROGRAMMI \ MACROAGGREGATI |  | Tributi in conto capitale a carico dell'ente | Investimenti fissi lordi | Contributi agli investimenti | Trasferimenti in conto capitale | Altre spese in conto capitale | Totale SPESE IN CONTO CAPITALE | Acquisizioni di attività finanziarie | Concessione crediti di breve termine | Concessione crediti di medio - lungo termine | Altre spese per incremento di attività finanziarie | Totale SPESE PER INCREMENTO DI ATTIVITA' FINANZIARIE |
|---------------------------------------|--|--|--------------------------|------------------------------|---------------------------------|-------------------------------|--------------------------------|--------------------------------------|--------------------------------------|--|--|--|
|                                       |  | 201  | 202                      | 203                          | 204                             | 205                           | 200                            | 301                                  | 302                                  | 303  | 304  | 300  |
| 01                                    | Istruzione prescolastica   | 0,00   | 146.902,83               | 0,00                         | 0,00                            | 0,00                          | 146.902,83                     | 0,00                                 | 0,00                                 | 0,00   | 0,00   | 0,00   |
| 02                                    | Altri ordini di istruzione non universitaria                                     | 0,00   | 77.597,51                | 0,00                         | 0,00                            | 0,00                          | 77.597,51                      | 0,00                                 | 0,00                                 | 0,00   | 0,00   | 0,00   |
| 06                                    | Servizi ausiliari all'istruzione   | 0,00   | 0,00                     | 0,00                         | 0,00                            | 0,00                          | 0,00                           | 0,00                                 | 0,00                                 | 0,00   | 0,00   | 0,00   |
| 07                                    | Diritto allo studio  | 0,00   | 0,00                     | 0,00                         | 0,00                            | 0,00                          | 0,00                           | 0,00                                 | 0,00                                 | 0,00   | 0,00   | 0,00   |
|                                       | <b>TOTALE MISSIONE 4 - Istruzione e diritto allo studio</b>                      | <b>0,00</b>                                  | <b>224.500,34</b>        | <b>0,00</b>                  | <b>0,00</b>                     | <b>0,00</b>                   | <b>224.500,34</b>              | <b>0,00</b>                          | <b>0,00</b>                          | <b>0,00</b>                                  | <b>0,00</b>  | <b>0,00</b>  |
| <b>05</b>                             | <b>MISSIONE 5 - Tutela e valorizzazione dei beni e attività culturali</b>        |  |                          |                              |                                 |                               |                                |                                      |                                      |  |  |  |
| 01                                    | Valorizzazione dei beni di interesse storico                                     | 0,00   | 0,00                     | 0,00                         | 0,00                            | 0,00                          | 0,00                           | 0,00                                 | 0,00                                 | 0,00   | 0,00   | 0,00   |
| 02                                    | Attività culturali e interventi diversi nel settore culturale                    | 0,00   | 0,00                     | 0,00                         | 0,00                            | 0,00                          | 0,00                           | 0,00                                 | 0,00                                 | 0,00   | 0,00   | 0,00   |
|                                       | <b>TOTALE MISSIONE 5 - Tutela e valorizzazione dei beni e attività culturali</b> | <b>0,00</b>                                  | <b>0,00</b>              | <b>0,00</b>                  | <b>0,00</b>                     | <b>0,00</b>                   | <b>0,00</b>                    | <b>0,00</b>                          | <b>0,00</b>                          | <b>0,00</b>                                  | <b>0,00</b>  | <b>0,00</b>  |
| <b>06</b>                             | <b>MISSIONE 6 - Politiche giovanili, sport e tempo libero</b>                    |  |                          |                              |                                 |                               |                                |                                      |                                      |  |  |  |
| 01                                    | Sport e tempo libero   | 0,00   | 0,00                     | 0,00                         | 0,00                            | 0,00                          | 0,00                           | 0,00                                 | 0,00                                 | 0,00   | 0,00   | 0,00   |
|                                       | <b>TOTALE MISSIONE 6 - Politiche giovanili, sport e tempo libero</b>             | <b>0,00</b>                                  | <b>0,00</b>              | <b>0,00</b>                  | <b>0,00</b>                     | <b>0,00</b>                   | <b>0,00</b>                    | <b>0,00</b>                          | <b>0,00</b>                          | <b>0,00</b>                                  | <b>0,00</b>  | <b>0,00</b>  |
| <b>07</b>                             | <b>MISSIONE 7 - Turismo</b>  |  |                          |                              |                                 |                               |                                |                                      |                                      |  |  |  |
| 01                                    | Sviluppo e valorizzazione del turismo  | 0,00   | 1.274,90                 | 0,00                         | 0,00                            | 0,00                          | 1.274,90                       | 0,00                                 | 0,00                                 | 0,00   | 0,00   | 0,00   |
|                                       | <b>TOTALE MISSIONE 7 - Turismo</b>   | <b>0,00</b>                                  | <b>1.274,90</b>          | <b>0,00</b>                  | <b>0,00</b>                     | <b>0,00</b>                   | <b>1.274,90</b>                | <b>0,00</b>                          | <b>0,00</b>                          | <b>0,00</b>                                  | <b>0,00</b>  | <b>0,00</b>  |
| <b>08</b>                             | <b>MISSIONE 8 - Assetto del territorio ed edilizia abitativa</b>                 |  |                          |                              |                                 |                               |                                |                                      |                                      |  |  |  |
| 01                                    | Urbanistica e assetto del territorio   | 0,00   | 0,00                     | 0,00                         | 0,00                            | 5.233,65                      | 5.233,65                       | 0,00                                 | 0,00                                 | 0,00   | 0,00   | 0,00   |
| 02                                    | Edilizia residenziale pubblica e locale e piani di edilizia economico-popolare   | 0,00   | 0,00                     | 0,00                         | 0,00                            | 0,00                          | 0,00                           | 0,00                                 | 0,00                                 | 0,00   | 0,00   | 0,00   |
|                                       | <b>TOTALE MISSIONE 8 - Assetto del territorio ed edilizia abitativa</b>          | <b>0,00</b>                                  | <b>0,00</b>              | <b>0,00</b>                  | <b>0,00</b>                     | <b>5.233,65</b>               | <b>5.233,65</b>                | <b>0,00</b>                          | <b>0,00</b>                          | <b>0,00</b>                                  | <b>0,00</b>  | <b>0,00</b>  |
| <b>09</b>                             | <b>MISSIONE 9 - Sviluppo sostenibile e tutela del territorio e dell'ambiente</b> |  |                          |                              |                                 |                               |                                |                                      |                                      |  |  |  |
| 02                                    | Tutela, valorizzazione e recupero ambientale                                     | 0,00   | 97.865,78                | 0,00                         | 0,00                            | 0,00                          | 97.865,78                      | 0,00                                 | 0,00                                 | 0,00   | 0,00   | 0,00   |

Allegato e) al Rendiconto - Spese per macroaggregati

| MISSIONI E PROGRAMMI \ MACROAGGREGATI |   | Tributi in conto capitale a carico dell'ente | Investimenti fissi lordi | Contributi agli investimenti | Trasferimenti in conto capitale | Altre spese in conto capitale | Totale SPESE IN CONTO CAPITALE | Acquisizioni di attività finanziarie | Concessione crediti di breve termine | Concessione crediti di medio - lungo termine | Altre spese per incremento di attività finanziarie | Totale SPESE PER INCREMENTO DI ATTIVITA' FINANZIARIE |
|---------------------------------------|---|--|--------------------------|------------------------------|---------------------------------|-------------------------------|--------------------------------|--------------------------------------|--------------------------------------|--|--|--|
|                                       |   | 201  | 202                      | 203                          | 204                             | 205                           | 200                            | 301                                  | 302                                  | 303  | 304  | 300  |
| 03                                    | Rifiuti   | 0,00   | 0,00                     | 0,00                         | 0,00                            | 0,00                          | 0,00                           | 0,00                                 | 0,00                                 | 0,00   | 0,00   | 0,00   |
| 04                                    | Servizio idrico integrato   | 0,00   | 0,00                     | 0,00                         | 0,00                            | 0,00                          | 0,00                           | 0,00                                 | 0,00                                 | 0,00   | 0,00   | 0,00   |
| 07                                    | Sviluppo sostenibile territorio montano piccoli Comuni                                  | 0,00   | 0,00                     | 0,00                         | 0,00                            | 0,00                          | 0,00                           | 0,00                                 | 0,00                                 | 0,00   | 0,00   | 0,00   |
|                                       | <b>TOTALE MISSIONE 9 - Sviluppo sostenibile e tutela del territorio e dell'ambiente</b> | <b>0,00</b>                                  | <b>97.865,78</b>         | <b>0,00</b>                  | <b>0,00</b>                     | <b>0,00</b>                   | <b>97.865,78</b>               | <b>0,00</b>                          | <b>0,00</b>                          | <b>0,00</b>                                  | <b>0,00</b>  | <b>0,00</b>  |
| <b>10</b>                             | <b>MISSIONE 10 - Trasporti e diritto alla mobilità</b>                                  |  |                          |                              |                                 |                               |                                |                                      |                                      |  |  |  |
| 05                                    | Viabilità e infrastrutture stradali   | 0,00   | 43.633,55                | 0,00                         | 0,00                            | 0,00                          | 43.633,55                      | 0,00                                 | 0,00                                 | 0,00   | 0,00   | 0,00   |
|                                       | <b>TOTALE MISSIONE 10 - Trasporti e diritto alla mobilità</b>                           | <b>0,00</b>                                  | <b>43.633,55</b>         | <b>0,00</b>                  | <b>0,00</b>                     | <b>0,00</b>                   | <b>43.633,55</b>               | <b>0,00</b>                          | <b>0,00</b>                          | <b>0,00</b>                                  | <b>0,00</b>  | <b>0,00</b>  |
| <b>11</b>                             | <b>MISSIONE 11 - Soccorso civile</b>  |  |                          |                              |                                 |                               |                                |                                      |                                      |  |  |  |
| 01                                    | Sistema di protezione civile  | 0,00   | 0,00                     | 0,00                         | 0,00                            | 0,00                          | 0,00                           | 0,00                                 | 0,00                                 | 0,00   | 0,00   | 0,00   |
|                                       | <b>TOTALE MISSIONE 11 - Soccorso civile</b>   | <b>0,00</b>                                  | <b>0,00</b>              | <b>0,00</b>                  | <b>0,00</b>                     | <b>0,00</b>                   | <b>0,00</b>                    | <b>0,00</b>                          | <b>0,00</b>                          | <b>0,00</b>                                  | <b>0,00</b>  | <b>0,00</b>  |
| <b>12</b>                             | <b>MISSIONE 12 - Diritti sociali, politiche sociali e famiglia</b>                      |  |                          |                              |                                 |                               |                                |                                      |                                      |  |  |  |
| 01                                    | Interventi per l'infanzia e i minori e per asili nido                                   | 0,00   | 0,00                     | 0,00                         | 0,00                            | 0,00                          | 0,00                           | 0,00                                 | 0,00                                 | 0,00   | 0,00   | 0,00   |
| 02                                    | Interventi per la disabilità  | 0,00   | 0,00                     | 0,00                         | 0,00                            | 0,00                          | 0,00                           | 0,00                                 | 0,00                                 | 0,00   | 0,00   | 0,00   |
| 03                                    | Interventi per gli anziani  | 0,00   | 0,00                     | 0,00                         | 0,00                            | 0,00                          | 0,00                           | 0,00                                 | 0,00                                 | 0,00   | 0,00   | 0,00   |
| 04                                    | Interventi per soggetti a rischio di esclusione sociale                                 | 0,00   | 0,00                     | 0,00                         | 0,00                            | 0,00                          | 0,00                           | 0,00                                 | 0,00                                 | 0,00   | 0,00   | 0,00   |
| 05                                    | Interventi per le famiglie  | 0,00   | 0,00                     | 0,00                         | 0,00                            | 0,00                          | 0,00                           | 0,00                                 | 0,00                                 | 0,00   | 0,00   | 0,00   |
| 07                                    | Programmazione e governo della rete dei servizi sociosanitari e sociali                 | 0,00   | 0,00                     | 0,00                         | 0,00                            | 0,00                          | 0,00                           | 0,00                                 | 0,00                                 | 0,00   | 0,00   | 0,00   |
| 08                                    | Cooperazione e associazionismo  | 0,00   | 0,00                     | 0,00                         | 0,00                            | 0,00                          | 0,00                           | 0,00                                 | 0,00                                 | 0,00   | 0,00   | 0,00   |
| 09                                    | Servizio necroscopico e cimiteriale   | 0,00   | 0,00                     | 0,00                         | 0,00                            | 0,00                          | 0,00                           | 0,00                                 | 0,00                                 | 0,00   | 0,00   | 0,00   |
|                                       | <b>TOTALE MISSIONE 12 - Diritti sociali, politiche sociali e famiglia</b>               | <b>0,00</b>                                  | <b>0,00</b>              | <b>0,00</b>                  | <b>0,00</b>                     | <b>0,00</b>                   | <b>0,00</b>                    | <b>0,00</b>                          | <b>0,00</b>                          | <b>0,00</b>                                  | <b>0,00</b>  | <b>0,00</b>  |
| <b>14</b>                             | <b>MISSIONE 14 - Sviluppo economico e competitività</b>                                 |  |                          |                              |                                 |                               |                                |                                      |                                      |  |  |  |
| 02                                    | Commercio - reti distributive - tutela dei consumatori                                  | 0,00   | 0,00                     | 0,00                         | 0,00                            | 0,00                          | 0,00                           | 0,00                                 | 0,00                                 | 0,00   | 0,00   | 0,00   |

| MISSIONI E PROGRAMMI \ MACROAGGREGATI |   | Tributi in conto capitale a carico dell'ente | Investimenti fissi lordi | Contributi agli investimenti | Trasferimenti in conto capitale | Altre spese in conto capitale | Totale SPESE IN CONTO CAPITALE | Acquisizioni di attività finanziarie | Concessione crediti di breve termine | Concessione crediti di medio - lungo termine | Altre spese per incremento di attività finanziarie | Totale SPESE PER INCREMENTO DI ATTIVITA' FINANZIARIE |
|---------------------------------------|---|--|--------------------------|------------------------------|---------------------------------|-------------------------------|--------------------------------|--------------------------------------|--------------------------------------|--|--|--|
|                                       |   | 201  | 202                      | 203                          | 204                             | 205                           | 200                            | 301                                  | 302                                  | 303  | 304  | 300  |
|                                       | <b>TOTALE MISSIONE 14 - Sviluppo economico e competitività</b>            | 0,00   | 0,00                     | 0,00                         | 0,00                            | 0,00                          | 0,00                           | 0,00                                 | 0,00                                 | 0,00   | 0,00   | 0,00   |
| <b>16</b>                             | <b>MISSIONE 16 - Agricoltura, politiche agroalimentari e pesca</b>        |  |                          |                              |                                 |                               |                                |                                      |                                      |  |  |  |
| 01                                    | Sviluppo del settore agricolo e del sistema agroalimentare                | 0,00   | 0,00                     | 0,00                         | 0,00                            | 0,00                          | 0,00                           | 0,00                                 | 0,00                                 | 0,00   | 0,00   | 0,00   |
| 02                                    | Caccia e pesca  | 0,00   | 0,00                     | 0,00                         | 0,00                            | 0,00                          | 0,00                           | 0,00                                 | 0,00                                 | 0,00   | 0,00   | 0,00   |
|                                       | <b>TOTALE MISSIONE 16 - Agricoltura, politiche agroalimentari e pesca</b> | <b>0,00</b>                                  | <b>0,00</b>              | <b>0,00</b>                  | <b>0,00</b>                     | <b>0,00</b>                   | <b>0,00</b>                    | <b>0,00</b>                          | <b>0,00</b>                          | <b>0,00</b>                                  | <b>0,00</b>  | <b>0,00</b>  |
| <b>20</b>                             | <b>MISSIONE 20 - Fondi e accantonamenti</b>                               |  |                          |                              |                                 |                               |                                |                                      |                                      |  |  |  |
| 01                                    | Fondo di riserva  | 0,00   | 0,00                     | 0,00                         | 0,00                            | 0,00                          | 0,00                           | 0,00                                 | 0,00                                 | 0,00   | 0,00   | 0,00   |
| 02                                    | Fondo crediti di dubbia esigibilità                                       | 0,00   | 0,00                     | 0,00                         | 0,00                            | 0,00                          | 0,00                           | 0,00                                 | 0,00                                 | 0,00   | 0,00   | 0,00   |
| 03                                    | Altri fondi   | 0,00   | 0,00                     | 0,00                         | 0,00                            | 0,00                          | 0,00                           | 0,00                                 | 0,00                                 | 0,00   | 0,00   | 0,00   |
|                                       | <b>TOTALE MISSIONE 20 - Fondi e accantonamenti</b>                        | <b>0,00</b>                                  | <b>0,00</b>              | <b>0,00</b>                  | <b>0,00</b>                     | <b>0,00</b>                   | <b>0,00</b>                    | <b>0,00</b>                          | <b>0,00</b>                          | <b>0,00</b>                                  | <b>0,00</b>  | <b>0,00</b>  |
|                                       | <b>TOTALE GENERALE DELLE SPESE</b>  | <b>0,00</b>                                  | <b>397.210,92</b>        | <b>0,00</b>                  | <b>0,00</b>                     | <b>5.233,65</b>               | <b>402.444,57</b>              | <b>0,00</b>                          | <b>0,00</b>                          | <b>0,00</b>                                  | <b>0,00</b>  | <b>0,00</b>  |

**PROSPETTO DELLE SPESE DI BILANCIO PER MISSIONI, PROGRAMMI E MACROAGGREGATI**

**SPESE PER RIMBORSO DI PRESTITI - IMPEGNI**  
**Esercizio finanziario 2021**

| MISSIONI E PROGRAMMI \ MACROAGGREGATI |   | Rimborso di titoli obbligazionari | Rimborso prestiti a breve termine | Rimborso mutui e altri finanziamenti a medio lungo termine | Rimborso di altre forme di indebitamento | Fondi per rimborso prestiti | Totale            |
|---------------------------------------|---|-----------------------------------|-----------------------------------|--|--|-----------------------------|-------------------|
|                                       |   | 401                               | 402                               | 403  | 404                                      | 405                         | 400               |
| <b>20</b>                             | <b>MISSIONE 20 - Fondi e accantonamenti</b>                 |                                   |                                   |  |  |                             |                   |
| 03                                    | Altri fondi   | 0,00                              | 0,00                              | 0,00   | 0,00                                     | 0,00                        | 0,00              |
|                                       | <b>TOTALE MISSIONE 20 - Fondi e accantonamenti</b>          | <b>0,00</b>                       | <b>0,00</b>                       | <b>0,00</b>  | <b>0,00</b>                              | <b>0,00</b>                 | <b>0,00</b>       |
| <b>50</b>                             | <b>MISSIONE 50 - Debito pubblico</b>                        |                                   |                                   |  |  |                             |                   |
| 02                                    | Quota capitale ammortamento mutui e prestiti obbligazionari | 0,00                              | 0,00                              | 199.526,18   | 0,00                                     | 0,00                        | 199.526,18        |
|                                       | <b>TOTALE MISSIONE 50 - Debito pubblico</b>                 | <b>0,00</b>                       | <b>0,00</b>                       | <b>199.526,18</b>  | <b>0,00</b>                              | <b>0,00</b>                 | <b>199.526,18</b> |
|                                       | <b>TOTALE MACROAGGREGATI</b>                                | <b>0,00</b>                       | <b>0,00</b>                       | <b>199.526,18</b>  | <b>0,00</b>                              | <b>0,00</b>                 | <b>199.526,18</b> |

**PROSPETTO DELLE SPESE DI BILANCIO PER MISSIONI, PROGRAMMI E MACROAGGREGATI****SPESE PER SERVIZI PER CONTO TERZI E PARTITE DI GIRO - IMPEGNI**  
**Esercizio finanziario 2021**

| MISSIONI E PROGRAMMI \ MACROAGGREGATI |   | Uscite per partite di giro | Uscite per conto terzi | Totale            |
|---------------------------------------|---|----------------------------|------------------------|-------------------|
|                                       |   | 701                        | 702                    | 700               |
| <b>99</b>                             | <b>MISSIONE 99 - Servizi per conto terzi</b>        |                            |                        |                   |
| 01                                    | Servizi per conto terzi e Partite di giro           | 600.930,30                 | 1.520,25               | 602.450,55        |
|                                       | <b>TOTALE MISSIONE 99 - Servizi per conto terzi</b> | <b>600.930,30</b>          | <b>1.520,25</b>        | <b>602.450,55</b> |
|                                       | <b>TOTALE MACROAGGREGATI</b>                        | <b>600.930,30</b>          | <b>1.520,25</b>        | <b>602.450,55</b> |

## RIEPILOGO SPESE PER TITOLI E MACROAGGREGATI

## IMPEGNI

| TITOLI E MACROAGGREGATI DI SPESA |  | Totale              | di cui non ricorrenti |
|----------------------------------|--|---------------------|-----------------------|
|                                  | <b>SPESE CORRENTI</b>  |                     |                       |
| 101                              | Redditi da lavoro dipendente                                   | 770.834,28          | 768,20                |
| 102                              | Imposte e tasse a carico dell'ente                             | 66.186,13           | 274,38                |
| 103                              | Acquisto di beni e servizi                                     | 2.679.983,98        | 118.181,16            |
| 104                              | Trasferimenti correnti   | 805.087,60          | 110.043,30            |
| 107                              | Interessi passivi  | 64.918,57           | 116,81                |
| 109                              | Rimborsi e poste correttive delle entrate                      | 65.981,78           | 18.203,70             |
| 110                              | Altre spese correnti   | 49.016,18           | 17.011,36             |
| <b>100</b>                       | <b>TOTALE TITOLO 1</b>   | <b>4.502.008,52</b> | <b>264.598,91</b>     |
|                                  | <b>SPESE IN CONTO CAPITALE</b>                                 |                     |                       |
| 202                              | Investimenti fissi lordi                                       | 769.424,42          | 648.375,73            |
| 203                              | Contributi agli investimenti                                   | 10.000,00           | 10.000,00             |
| 204                              | Altri trasferimenti in conto capitale                          | 0,00                | 0,00                  |
| 205                              | Altre spese in conto capitale                                  | 0,00                | 0,00                  |
| <b>200</b>                       | <b>TOTALE TITOLO 2</b>   | <b>779.424,42</b>   | <b>658.375,73</b>     |
|                                  | <b>RIMBORSO DI PRESTITI</b>                                    |                     |                       |
| 403                              | Rimborso mutui e altri finanziamenti a medio lungo termine     | 199.526,18          | 199.526,18            |
| <b>400</b>                       | <b>TOTALE TITOLO 4</b>   | <b>199.526,18</b>   | <b>199.526,18</b>     |
|                                  | <b>CHIUSURA ANTICIPAZIONI DA ISTITUTO TESORIERE/CASSIERE</b>   |                     |                       |
| 501                              | Chiusura Anticipazioni ricevute da istituto tesoriere/cassiere | 0,00                | 0,00                  |
| <b>500</b>                       | <b>TOTALE TITOLO 5</b>   | <b>0,00</b>         | <b>0,00</b>           |

| TITOLI E MACROAGGREGATI DI SPESA |  | Totale              | di cui non ricorrenti |
|----------------------------------|--|---------------------|-----------------------|
|                                  | <b>SPESE PER CONTO TERZI E PARTITE DI GIRO</b> |                     |                       |
| 701                              | Uscite per partite di giro                     | 600.930,30          | 582.035,73            |
| 702                              | Uscite per conto terzi                         | 1.520,25            | 1.520,25              |
| <b>700</b>                       | <b>TOTALE TITOLO 7</b>                         | <b>602.450,55</b>   | <b>583.555,98</b>     |
| <b>TOTALE IMPEGNI</b>            |  | <b>6.083.409,67</b> | <b>1.706.056,80</b>   |

**ACCERTAMENTI ASSUNTI NELL'ESERCIZIO DI RIFERIMENTO E NEGLI ESERCIZI PRECEDENTI IMPUTATI  
ALL'ANNO SUCCESSIVO CUI SI RIFERISCE IL RENDICONTO E SEGUENTI**

| TITOLI E TIPOLOGIE DI ENTRATA |   | Anno 2022   |                     | Anno 2023   |                 | Anni successivi |
|-------------------------------|---|---|---------------------|---|-----------------|-----------------|
|                               |   | Previsioni di competenza del bilancio pluriennale | Accertamenti        | Previsioni di competenza del bilancio pluriennale | Accertamenti    | Accertamenti    |
|                               | <b>TITOLO 1 - Entrate correnti di natura tributaria, contributiva e perequativa</b>             |   |                     |   |                 |                 |
| 10101                         | Imposte, tasse e proventi assimilati  | 3.860.390,00                                      | 0,00                | 3.840.080,00                                      | 0,00            | 0,00            |
| 10104                         | Compartecipazioni di tributi  | 0,00  | 0,00                | 0,00  | 0,00            | 0,00            |
| 10301                         | Fondi perequativi da Amministrazioni Centrali   | 0,00  | 0,00                | 0,00  | 0,00            | 0,00            |
|                               | <b>TOTALE TITOLO 1</b>  | <b>3.860.390,00</b>                               | <b>0,00</b>         | <b>3.840.080,00</b>                               | <b>0,00</b>     | <b>0,00</b>     |
|                               | <b>TITOLO 2 - Trasferimenti correnti</b>  |   |                     |   |                 |                 |
| 20101                         | Trasferimenti correnti da Amministrazioni pubbliche   | 403.000,00  | 0,00                | 403.000,00  | 0,00            | 0,00            |
| 20102                         | Trasferimenti correnti da Famiglie  | 0,00  | 0,00                | 0,00  | 0,00            | 0,00            |
| 20103                         | Trasferimenti correnti da Imprese   | 3.000,00  | 0,00                | 3.000,00  | 0,00            | 0,00            |
| 20104                         | Trasferimenti correnti da Istituzioni Sociali Private   | 0,00  | 0,00                | 0,00  | 0,00            | 0,00            |
|                               | <b>TOTALE TITOLO 2</b>  | <b>406.000,00</b>                                 | <b>0,00</b>         | <b>406.000,00</b>                                 | <b>0,00</b>     | <b>0,00</b>     |
|                               | <b>TITOLO 3 - Entrate extratributarie</b>   |   |                     |   |                 |                 |
| 30100                         | Vendita di beni e servizi e proventi derivanti dalla gestione dei beni                          | 592.400,00  | 0,00                | 592.400,00  | 0,00            | 0,00            |
| 30200                         | Proventi derivanti dall'attività di controllo e repressione delle irregolarità e degli illeciti | 57.000,00   | 0,00                | 57.000,00   | 0,00            | 0,00            |
| 30300                         | Interessi attivi  | 900,00  | 0,00                | 900,00  | 0,00            | 0,00            |
| 30400                         | Altre entrate da redditi da capitale  | 0,00  | 0,00                | 0,00  | 0,00            | 0,00            |
| 30500                         | Rimborsi e altre entrate correnti   | 345.200,00  | 4.000,00            | 250.000,00  | 4.000,00        | 0,00            |
|                               | <b>TOTALE TITOLO 3</b>  | <b>995.500,00</b>                                 | <b>4.000,00</b>     | <b>900.300,00</b>                                 | <b>4.000,00</b> | <b>0,00</b>     |
|                               | <b>TITOLO 4 - Entrate in conto capitale</b>   |   |                     |   |                 |                 |
| 40200                         | Contributi agli investimenti  | 500.000,00  | 0,00                | 300.000,00  | 0,00            | 0,00            |
| 40400                         | Entrate da alienazione di beni materiali e immateriali  | 0,00  | 0,00                | 0,00  | 0,00            | 0,00            |
| 40500                         | Altre entrate in conto capitale   | 1.628.188,25                                      | 1.248.188,25        | 270.000,00  | 0,00            | 0,00            |
|                               | <b>TOTALE TITOLO 4</b>  | <b>2.128.188,25</b>                               | <b>1.248.188,25</b> | <b>570.000,00</b>                                 | <b>0,00</b>     | <b>0,00</b>     |



| TITOLI E TIPOLOGIE DI ENTRATA |  | Anno 2022   |                     | Anno 2023   |                 | Anni successivi |
|-------------------------------|--|---|---------------------|---|-----------------|-----------------|
|                               |  | Previsioni di competenza del bilancio pluriennale | Accertamenti        | Previsioni di competenza del bilancio pluriennale | Accertamenti    | Accertamenti    |
| 60300                         | <b>TITOLO 6 - Accensione di prestiti</b><br>Accensione Mutui e altri finanziamenti a medio lungo termine | 882.382,37  | 882.382,37          | 0,00  | 0,00            | 0,00            |
|                               | <b>TOTALE TITOLO 6</b>   | <b>882.382,37</b>                                 | <b>882.382,37</b>   | <b>0,00</b>                                       | <b>0,00</b>     | <b>0,00</b>     |
| 90100                         | <b>TITOLO 9 - Entrate per conto di terzi e partite di giro</b><br>Entrate per partite di giro            | 822.000,00  | 0,00                | 822.000,00  | 0,00            | 13,12           |
| 90200                         | Entrate per conto terzi  | 90.000,00   | 0,00                | 90.000,00   | 0,00            | 0,00            |
|                               | <b>TOTALE TITOLO 9</b>   | <b>912.000,00</b>                                 | <b>0,00</b>         | <b>912.000,00</b>                                 | <b>0,00</b>     | <b>13,12</b>    |
| <b>TOTALE ACCERTAMENTI</b>    |  | <b>9.184.460,62</b>                               | <b>2.134.570,62</b> | <b>6.628.380,00</b>                               | <b>4.000,00</b> | <b>13,12</b>    |

**IMPEGNI ASSUNTI NELL'ESERCIZIO DI RIFERIMENTO E NEGLI ESERCIZI PRECEDENTI IMPUTATI  
ALL'ANNO SUCCESSIVO CUI SI RIFERISCE IL RENDICONTO E SEGUENTI**

| TITOLI E MACROAGGREGATI DI SPESA |   | Anno 2022   |                     | Anno 2023   |                   | Anni successivi |
|----------------------------------|---|---|---------------------|---|-------------------|-----------------|
|                                  |   | Previsioni di competenza del bilancio pluriennale | Impegni             | Previsioni di competenza del bilancio pluriennale | Impegni           | Impegni         |
|                                  | <b>TITOLO 1 - Spese correnti</b>  |   |                     |   |                   |                 |
| 101                              | Redditi da lavoro dipendente  | 848.000,00  | 44.900,00           | 837.000,00  | 0,00              | 0,00            |
| 102                              | Imposte e tasse a carico dell'ente                                      | 89.150,00   | 3.300,00            | 88.350,00   | 0,00              | 0,00            |
| 103                              | Acquisto di beni e servizi  | 2.914.128,00                                      | 1.469.626,33        | 2.861.128,00                                      | 280.611,21        | 1.220,00        |
| 104                              | Trasferimenti correnti  | 655.100,00  | 64.164,10           | 655.100,00  | 1.815,00          | 0,00            |
| 107                              | Interessi passivi   | 72.593,91   | 0,00                | 69.770,86   | 0,00              | 0,00            |
| 109                              | Rimborsi e poste correttive delle entrate                               | 86.800,00   | 28.000,00           | 69.800,00   | 0,00              | 0,00            |
| 1010                             | Altre spese correnti  | 335.908,54  | 30.313,36           | 337.049,81  | 1.041,00          | 0,00            |
|                                  | <b>TOTALE TITOLO 1</b>  | <b>5.001.680,45</b>                               | <b>1.640.303,79</b> | <b>4.918.198,67</b>                               | <b>283.467,21</b> | <b>1.220,00</b> |
|                                  | <b>TITOLO 2 - Spese in conto capitale</b>                               |   |                     |   |                   |                 |
| 202                              | Investimenti fissi lordi  | 3.791.037,53                                      | 2.988.538,53        | 582.000,00  | 0,00              | 0,00            |
| 203                              | Contributi agli investimenti  | 85.000,00   | 0,00                | 60.000,00   | 0,00              | 0,00            |
| 204                              | Altri trasferimenti in conto capitale                                   | 0,00  | 0,00                | 0,00  | 0,00              | 0,00            |
| 205                              | Altre spese in conto capitale   | 0,00  | 0,00                | 0,00  | 0,00              | 0,00            |
|                                  | <b>TOTALE TITOLO 2</b>  | <b>3.876.037,53</b>                               | <b>2.988.538,53</b> | <b>642.000,00</b>                                 | <b>0,00</b>       | <b>0,00</b>     |
|                                  | <b>TITOLO 4 - Rimborso di prestiti</b>                                  |   |                     |   |                   |                 |
| 403                              | Rimborso mutui e altri finanziamenti a medio lungo termine              | 229.409,55  | 0,00                | 230.481,33  | 0,00              | 0,00            |
|                                  | <b>TOTALE TITOLO 4</b>  | <b>229.409,55</b>                                 | <b>0,00</b>         | <b>230.481,33</b>                                 | <b>0,00</b>       | <b>0,00</b>     |
|                                  | <b>TITOLO 5 - Chiusura Anticipazioni da istituto tesoriere/cassiere</b> |   |                     |   |                   |                 |
| 501                              | Chiusura Anticipazioni ricevute da istituto tesoriere/cassiere          | 600.000,00  | 0,00                | 600.000,00  | 0,00              | 0,00            |
|                                  | <b>TOTALE TITOLO 5</b>  | <b>600.000,00</b>                                 | <b>0,00</b>         | <b>600.000,00</b>                                 | <b>0,00</b>       | <b>0,00</b>     |
|                                  | <b>TITOLO 7 - Spese per conto terzi e partite di giro</b>               |   |                     |   |                   |                 |
| 701                              | Uscite per partite di giro  | 822.000,00  | 0,00                | 822.000,00  | 0,00              | 0,00            |

| TITOLI E MACROAGGREGATI DI SPESA |                        | Anno 2022   |                     | Anno 2023   |                   | Anni successivi |
|----------------------------------|------------------------|---|---------------------|---|-------------------|-----------------|
|                                  |                        | Previsioni di competenza del bilancio pluriennale | Impegni             | Previsioni di competenza del bilancio pluriennale | Impegni           | Impegni         |
| 702                              | Uscite per conto terzi | 90.000,00   | 0,00                | 90.000,00   | 0,00              | 0,00            |
|                                  | <b>TOTALE TITOLO 7</b> | <b>912.000,00</b>                                 | <b>0,00</b>         | <b>912.000,00</b>                                 | <b>0,00</b>       | <b>0,00</b>     |
|                                  | <b>TOTALE IMPEGNI</b>  | <b>10.619.127,53</b>                              | <b>4.628.842,32</b> | <b>7.302.680,00</b>                               | <b>283.467,21</b> | <b>1.220,00</b> |

## PROSPETTO DEI COSTI PER MISSIONE

| Conto del CONTO ECONOMICO  | Importi |
|--|---------|
| <p><b>MISSIONE 1 - SERVIZI ISTITUZIONALI, GENERALI E DI GESTIONE</b></p> <p>B) COMPONENTI NEGATIVI DELLA GESTIONE</p> <p>9) Acquisto di materie prime e/o beni di consumo 18.567,79</p> <p>10) Prestazioni di servizi 484.279,97</p> <p>11) Utilizzo beni di terzi 53.849,48</p> <p>12) Trasferimenti e contributi</p> <p>a) Trasferimenti correnti 328.740,53</p> <p>13) Personale 449.134,85</p> <p>14) Ammortamenti e svalutazioni</p> <p>a) Ammortamenti di immobilizzazioni Immateriali 9.210,51</p> <p>b) Ammortamenti di immobilizzazioni materiali 603.136,27</p> <p>18) Oneri diversi di gestione 51.659,41</p> <p>C) PROVENTI ED ONERI FINANZIARI</p> <p>21) Interessi ed altri oneri finanziari</p> <p>a) Interessi passivi 7.128,39</p> <p>E) PROVENTI ED ONERI STRAORDINARI</p> <p>25) Oneri straordinari</p> <p>b) Sopravvenienze passive e insussistenze dell'attivo 345.009,87</p> <p>26) Imposte (*) 33.085,20</p> <p><b>TOTALE MISSIONE 1 2.383.802,27</b></p> |         |
| <p><b>MISSIONE 3 - ORDINE PUBBLICO E SICUREZZA</b></p> <p>B) COMPONENTI NEGATIVI DELLA GESTIONE</p> <p>9) Acquisto di materie prime e/o beni di consumo 15.860,05</p> <p>10) Prestazioni di servizi 5.858,79</p> <p>11) Utilizzo beni di terzi 8.295,52</p> <p>13) Personale 139.901,52</p> <p>18) Oneri diversi di gestione 1.000,80</p> <p>E) PROVENTI ED ONERI STRAORDINARI</p>   |         |

| Conto del CONTO ECONOMICO   | Importi           |
|---|-------------------|
| 26) Imposte (*)   | 8.500,00          |
| <b>TOTALE MISSIONE 3</b>  | <b>179.416,68</b> |
| <b>MISSIONE 4 - ISTRUZIONE E DIRITTO ALLO STUDIO</b>                      |                   |
| B) COMPONENTI NEGATIVI DELLA GESTIONE                                     |                   |
| 9) Acquisto di materie prime e/o beni di consumo                          | 5.328,73          |
| 10) Prestazioni di servizi  | 171.441,81        |
| 12) Trasferimenti e contributi  |                   |
| a) Trasferimenti correnti   | 136.034,63        |
| 18) Oneri diversi di gestione   | 4.297,21          |
| C) PROVENTI ED ONERI FINANZIARI   |                   |
| 21) Interessi ed altri oneri finanziari                                   |                   |
| a) Interessi passivi  | 4.494,38          |
| <b>TOTALE MISSIONE 4</b>  | <b>321.596,76</b> |
| <b>MISSIONE 5 - TUTELA E VALORIZZAZIONE DEI BENI E ATTIVITÀ CULTURALI</b> |                   |
| B) COMPONENTI NEGATIVI DELLA GESTIONE                                     |                   |
| 9) Acquisto di materie prime e/o beni di consumo                          | 9.802,44          |
| 10) Prestazioni di servizi  | 57.424,30         |
| 12) Trasferimenti e contributi  |                   |
| a) Trasferimenti correnti   | 46.372,80         |
| c) Contributi agli investimenti ad altri soggetti                         | 10.000,00         |
| 18) Oneri diversi di gestione   | 250,58            |
| C) PROVENTI ED ONERI FINANZIARI   |                   |
| 21) Interessi ed altri oneri finanziari                                   |                   |
| a) Interessi passivi  | 3.134,02          |
| E) PROVENTI ED ONERI STRAORDINARI   |                   |
| 25) Oneri straordinari  |                   |
| b) Sopravvenienze passive e insussistenze dell'attivo                     | 0,00              |
| 26) Imposte (*)   | 21,25             |
| <b>TOTALE MISSIONE 5</b>  | <b>127.005,39</b> |
| <b>MISSIONE 6 - POLITICHE GIOVANILI, SPORT E TEMPO LIBERO</b>             |                   |
| B) COMPONENTI NEGATIVI DELLA GESTIONE                                     |                   |

| Conto del CONTO ECONOMICO  | Importi  |
|--|--|
| 9) Acquisto di materie prime e/o beni di consumo<br>10) Prestazioni di servizi<br>12) Trasferimenti e contributi<br>a) Trasferimenti correnti<br>C) PROVENTI ED ONERI FINANZIARI<br>21) Interessi ed altri oneri finanziari<br>a) Interessi passivi<br><p style="text-align: right;"><b>TOTALE MISSIONE 6</b></p>  | 561,20<br>27.191,95<br>38.231,30<br>17.434,08<br><b>83.418,53</b>                          |
| <p><b>MISSIONE 7 - TURISMO</b></p> B) COMPONENTI NEGATIVI DELLA GESTIONE<br>9) Acquisto di materie prime e/o beni di consumo<br>10) Prestazioni di servizi<br>11) Utilizzo beni di terzi<br>12) Trasferimenti e contributi<br>a) Trasferimenti correnti<br>18) Oneri diversi di gestione<br>E) PROVENTI ED ONERI STRAORDINARI<br>26) Imposte (*)<br><p style="text-align: right;"><b>TOTALE MISSIONE 7</b></p> | 1.883,08<br>109.175,86<br>3.038,01<br>11.120,00<br>4.500,00<br>359,00<br><b>130.075,95</b> |
| <p><b>MISSIONE 8 - ASSETTO DEL TERRITORIO ED EDILIZIA ABITATIVA</b></p> B) COMPONENTI NEGATIVI DELLA GESTIONE<br>10) Prestazioni di servizi<br><p style="text-align: right;"><b>TOTALE MISSIONE 8</b></p>  | 64.604,08<br><b>64.604,08</b>  |
| <p><b>MISSIONE 9 - SVILUPPO SOSTENIBILE E TUTELA DEL TERRITORIO E DELL'AMBIENTE</b></p> B) COMPONENTI NEGATIVI DELLA GESTIONE<br>9) Acquisto di materie prime e/o beni di consumo<br>10) Prestazioni di servizi<br>11) Utilizzo beni di terzi<br>13) Personale<br>18) Oneri diversi di gestione<br>C) PROVENTI ED ONERI FINANZIARI   | 5.399,75<br>975.839,06<br>8.244,00<br>87.519,17<br>387,94                                  |

| Conto del CONTO ECONOMICO  | Importi   |
|--|---|
| 21) Interessi ed altri oneri finanziari<br>a) Interessi passivi<br>E) PROVENTI ED ONERI STRAORDINARI<br>25) Oneri straordinari<br>b) Sopravvenienze passive e insussistenze dell'attivo<br>26) Imposte (*)<br><p style="text-align: right;"><b>TOTALE MISSIONE 9</b></p>   | <br>3.383,94<br><br>11.315,27<br>7.000,00<br><b>1.099.089,13</b>  |
| <p><b>MISSIONE 10 - TRASPORTI E DIRITTO ALLA MOBILITÀ</b></p> B) COMPONENTI NEGATIVI DELLA GESTIONE<br>9) Acquisto di materie prime e/o beni di consumo<br>10) Prestazioni di servizi<br>11) Utilizzo beni di terzi<br>13) Personale<br>18) Oneri diversi di gestione<br>C) PROVENTI ED ONERI FINANZIARI<br>21) Interessi ed altri oneri finanziari<br>a) Interessi passivi<br>E) PROVENTI ED ONERI STRAORDINARI<br>26) Imposte (*)<br><p style="text-align: right;"><b>TOTALE MISSIONE 10</b></p> | <br><br>11.547,17<br>145.420,42<br>22.000,00<br>23.615,31<br>420,03<br><br>19.076,44<br><br>1.544,41<br><b>223.623,78</b> |
| <p><b>MISSIONE 11 - SOCCORSO CIVILE</b></p> B) COMPONENTI NEGATIVI DELLA GESTIONE<br>12) Trasferimenti e contributi<br>a) Trasferimenti correnti<br><p style="text-align: right;"><b>TOTALE MISSIONE 11</b></p>  | <br><br>5.715,00<br><br><b>5.715,00</b>   |
| <p><b>MISSIONE 12 - DIRITTI SOCIALI, POLITICHE SOCIALI E FAMIGLIA</b></p> B) COMPONENTI NEGATIVI DELLA GESTIONE<br>9) Acquisto di materie prime e/o beni di consumo<br>10) Prestazioni di servizi<br>11) Utilizzo beni di terzi<br>12) Trasferimenti e contributi  | <br>2.321,84<br>458.156,60<br>1.894,89  |

| Conto del CONTO ECONOMICO   | Importi  |
|---|--|
| a) Trasferimenti correnti<br>13) Personale<br>18) Oneri diversi di gestione<br>C) PROVENTI ED ONERI FINANZIARI<br>21) Interessi ed altri oneri finanziari<br>a) Interessi passivi<br>E) PROVENTI ED ONERI STRAORDINARI<br>26) Imposte (*) | 113.424,00<br>56.406,90<br>3.161,39<br><br>10.267,32<br><br>3.332,31 |
| <b>TOTALE MISSIONE 12</b>   | <b>648.965,25</b>  |
| <b>MISSIONE 14 - SVILUPPO ECONOMICO E COMPETITIVITÀ</b>   |  |
| B) COMPONENTI NEGATIVI DELLA GESTIONE<br>12) Trasferimenti e contributi<br>a) Trasferimenti correnti  | <br><br><br>125.449,34   |
| <b>TOTALE MISSIONE 14</b>   | <b>125.449,34</b>  |
| <b>MISSIONE 16 - AGRICOLTURA, POLITICHE AGROALIMENTARI E PESCA</b>  |  |
| B) COMPONENTI NEGATIVI DELLA GESTIONE<br>9) Acquisto di materie prime e/o beni di consumo<br>10) Prestazioni di servizi   | <br><br>776,52<br>3.934,34   |
| <b>TOTALE MISSIONE 16</b>   | <b>4.710,86</b>  |
| <b>MISSIONE 20 - FONDI E ACCANTONAMENTI</b>   |  |
| B) COMPONENTI NEGATIVI DELLA GESTIONE<br>17) Altri accantonamenti   | <br>26.181,70  |
| <b>TOTALE MISSIONE 20</b>   | <b>26.181,70</b>   |



**TABELLA DEI PARAMETRI OBIETTIVI PER I COMUNI AI FINI DELL'ACCERTAMENTO DELLA CONDIZIONE DI ENTE STRUTTURALMENTE DEFICITARIO**

|    |  | Barrare la condizione che ricorre |               |
|----|--|-----------------------------------|---------------|
| P1 | Indicatore 1.1 (Incidenza spese rigide - ripiano disavanzo, personale e debito - su entrate correnti) maggiore del 48%                         | SI                                | <del>NO</del> |
| P2 | Indicatore 2.8 (Incidenza degli incassi delle entrate proprie sulle previsioni definitive di parte corrente) minore del 22%                    | SI                                | <del>NO</del> |
| P3 | Indicatore 3.2 (Anticipazioni chiuse solo contabilmente) maggiore di 0   | SI                                | <del>NO</del> |
| P4 | Indicatore 10.3 (Sostenibilità debiti finanziari) maggiore del 16%   | SI                                | <del>NO</del> |
| P5 | Indicatore 12.4 (Sostenibilità disavanzo effettivamente a carico dell'esercizio) maggiore dell'1,20%   | SI                                | <del>NO</del> |
| P6 | Indicatore 13.1 (Debiti riconosciuti e finanziati) maggiore dell'1%  | SI                                | <del>NO</del> |
| P7 | [Indicatore 13.2 (Debiti in corso di riconoscimento) + Indicatore 13.3 (Debiti riconosciuti e in corso di finanziamento)] maggiore dello 0,60% | SI                                | <del>NO</del> |
| P8 | Indicatore concernente l'effettiva capacità di riscossione (riferito al totale delle entrate) minore del 47%                                   | SI                                | <del>NO</del> |

Gli enti locali che presentano almeno la metà dei parametri deficitari (la condizione "SI" identifica il parametro deficitario) sono strutturalmente deficitari ai sensi dell'articolo 242, comma 1, Tuel.

|  |    |               |
|--|----|---------------|
| Sulla base dei parametri suindicati l'ente è da considerarsi in condizioni strutturalmente deficitarie | SI | <del>NO</del> |
|--|----|---------------|

**Piano degli indicatori di bilancio**  
**Indicatori sintetici**  
**Rendiconto esercizio 2021**

| TIPOLOGIA INDICATORE   | DEFINIZIONE   | VALORE INDICATORE 2021 (percentuale) |
|--|---|--------------------------------------|
| <b>1 Rigidità strutturale di bilancio</b>  |   |                                      |
| 1.1 Incidenza spese rigide (ripiano disavanzo, personale e debito) su entrate correnti               | [ripiano disavanzo a carico dell'esercizio + Impegni (Macroaggregati 1.1 "Redditi di lavoro dipendente" + pdc 1.02.01.01.000 "RAP" – FPV entrata concernente il Macroaggregato 1.1 + FPV personale in uscita 1.1 + 1.7 "Interessi passivi" + Titolo 4 Rimborso prestiti) / Accertamenti primi tre titoli Entrate  | 20,426                               |
| <b>2 Entrate correnti</b>  |   |                                      |
| 2.1 Incidenza degli accertamenti di parte corrente sulle previsioni iniziali di parte corrente       | Totale accertamenti primi tre titoli di entrata / Stanziamenti iniziali di competenza dei primi tre titoli delle Entrate  | 99,704                               |
| 2.2 Incidenza degli accertamenti di parte corrente sulle previsioni definitive di parte corrente     | Totale accertamenti primi tre titoli di entrata / Stanziamenti definitivi di competenza dei primi tre titoli delle Entrate  | 96,056                               |
| 2.3 Incidenza degli accertamenti delle entrate proprie sulle previsioni iniziali di parte corrente   | Totale accertamenti (pdc E.1.01.00.00.000 "Tributi" – "Compartecipazioni di tributi" E.1.01.04.00.000 + E.3.00.00.00.000 "Entrate extratributarie") / Stanziamenti iniziali di competenza dei primi tre titoli delle Entrate  | 85,381                               |
| 2.4 Incidenza degli accertamenti delle entrate proprie sulle previsioni definitive di parte corrente | Totale accertamenti (pdc E.1.01.00.00.000 "Tributi" – "Compartecipazioni di tributi" E.1.01.04.00.000 + E.3.00.00.00.000 "Entrate extratributarie") / Stanziamenti definitivi di competenza dei primi tre titoli delle Entrate  | 82,256                               |
| 2.5 Incidenza degli incassi correnti sulle previsioni iniziali di parte corrente                     | Totale incassi c/competenza e c/residui dei primi tre titoli di entrata / Stanziamenti iniziali di cassa dei primi tre titoli delle Entrate   | 69,861                               |
| 2.6 Incidenza degli incassi correnti sulle previsioni definitive di parte corrente                   | Totale incassi c/competenza e c/residui primi tre titoli di entrata / Stanziamenti definitivi di cassa dei primi tre titoli delle Entrate   | 75,805                               |
| 2.7 Incidenza degli incassi delle entrate proprie sulle previsioni iniziali di parte corrente        | Totale incassi c/competenza e c/residui (pdc E.1.01.00.00.000 "Tributi" – "Compartecipazioni di tributi" E.1.01.04.00.000 + E.3.00.00.00.000 "Entrate extratributarie") / Stanziamenti iniziali di cassa dei primi tre titoli delle Entrate   | 61,824                               |
| 2.8 Incidenza degli incassi delle entrate proprie sulle previsioni definitive di parte corrente      | Totale incassi c/competenza e c/residui (pdc E.1.01.00.00.000 "Tributi" – "Compartecipazioni di tributi" E.1.01.04.00.000 + E.3.00.00.00.000 "Entrate extratributarie") / Stanziamenti definitivi di cassa dei primi tre titoli delle Entrate   | 67,084                               |
| <b>3 Anticipazioni dell'Istituto tesoriere</b>   |   |                                      |
| 3.1 Utilizzo medio Anticipazioni di tesoreria  | Somatoria degli utilizzi giornalieri delle anticipazioni nell'esercizio / (365 x max previsto dalla norma)  | 0,000                                |
| 3.2 Anticipazioni chiuse solo contabilmente  | Anticipazione di tesoreria all'inizio dell'esercizio successivo / max previsto dalla norma  | 0,000                                |
| <b>4 Spese di personale</b>  |   |                                      |
| 4.1 Incidenza della spesa di personale sulla spesa corrente  | Impegni (Macroaggregato 1.1 "Redditi di lavoro dipendente" + pdc 1.02.01.01.000 "RAP" + FPV personale in uscita 1.1 – FPV personale in entrata concernente il Macroaggregato 1.1) / Impegni (Spesa corrente – FCDE corrente + FPV concernente il Macroaggregato 1.1 – FPV di entrata concernente il Macroaggregato 1.1)   | 18,886                               |
| 4.2 Incidenza del salario accessorio ed incentivante rispetto al totale della spesa di personale     | Impegni (pdc 1.01.01.004 + 1.01.01.008 "indennità e altri compensi al personale a tempo indeterminato e determinato" + pdc 1.01.01.003 + 1.01.01.007 "straordinario al personale a tempo indeterminato e determinato" + FPV in uscita concernente il Macroaggregato 1.1 – FPV di entrata concernente il Macroaggregato 1.1) / Impegni (Macroaggregato 1.1 "Redditi di lavoro dipendente" + pdc U.1.02.01.01.000 "RAP" + FPV in uscita concernente il Macroaggregato 1.1 – FPV in entrata concernente il Macroaggregato 1.1) | 13,640                               |

*Indica il peso delle componenti afferenti la contabilità decentrata dell'ente rispetto al totale dei redditi da lavoro*

**Piano degli indicatori di bilancio**  
**Indicatori sintetici**  
**Rendiconto esercizio 2021**

| TIPOLOGIA INDICATORE  | DEFINIZIONE   | VALORE INDICATORE 2021 (percentuale) |
|---|---|--------------------------------------|
| 4.3 Incidenza spesa personale flessibile rispetto al totale della spesa di personale<br><i>Indica come gli enti soddisfano le proprie esigenze di risorse umane, mixando le varie alternative contrattuali più rigide (personale dipendente) o meno rigide (forme di lavoro flessibile)</i> | Impegni (pdc U.1.03.02.010.000 "Consulenze" + pdc U.1.03.02.12.000 "lavoro flessibile/SUL lavoro interinale" + pdc U.1.03.02.11.000 "Prestazioni professionali e specialistiche") / Impegni (Macroaggregato 1.1 "Redditi di lavoro dipendente" + pdc U.1.02.01.01.000 "RAP" + FPV in uscita concernente il Macroaggregato 1.1 – FPV in entrata concernente il Macroaggregato 1.1) | 20,354                               |
| 4.4 Spesa di personale procapite (Indicatore di equilibrio dimensionale in valore assoluto)   | Impegni (Macroaggregato 1.1 "Redditi di lavoro dipendente" + pdc 1.02.01.01.000 "RAP" + FPV personale in uscita 1.1 – FPV personale in entrata concernente il Macroaggregato 1.1) / popolazione residente al 1° gennaio<br>(al 1° gennaio dell'esercizio di riferimento o, se non disponibile, al 1° gennaio dell'ultimo anno disponibile)  | 235,833                              |
| <b>5 Esternalizzazione dei servizi</b>  |   | 32,557                               |
| 5.1 Indicatore di esternalizzazione dei servizi   | Impegni (pdc U.1.03.02.15.000 "Contratti di servizio pubblico" + pdc U.1.04.03.01.000 "Trasferimenti correnti a imprese controllate" + pdc U.1.04.03.02.000 "Trasferimenti correnti a altre imprese partecipate") / totale spese impegnate al Titolo I  |                                      |
| <b>6 Interessi passivi</b>  |   | 1,226                                |
| 6.1 Incidenza degli interessi passivi sulle entrate correnti  | Impegni Macroaggregato 1.7 "Interessi passivi" / Accertamenti primi tre titoli delle Entrate ("Entrate correnti")   |                                      |
| 6.2 Incidenza degli interessi passivi sulle anticipazioni sul totale della spesa per interessi passivi  | Impegni voce del pdc U.1.07.06.04.000 "Interessi passivi su anticipazioni di tesoreria" / Impegni Macroaggregato 1.7 "Interessi passivi"  | 0,000                                |
| 6.3 Incidenza interessi di mora sul totale della spesa per interessi passivi  | Impegni voce del pdc U.1.07.06.02.000 "Interessi di mora" / Impegni Macroaggregato 1.7 "Interessi passivi"  | 0,180                                |
| <b>7 Investimenti</b>   |   | 14,758                               |
| 7.1 Incidenza investimenti sul totale della spesa corrente e in conto capitale  | Impegni (Macroaggregato 2.2 "Investimenti fissi lordi e acquisto di terreni" + Macroaggregato 2.3 "Contributi agli investimenti") / totale Impegni Tit. I + II  | 221,992                              |
| 7.2 Investimenti diretti procapite (in valore assoluto)   | Impegni per Macroaggregato 2.2 "Investimenti fissi lordi e acquisto di terreni" / popolazione residente al 1° gennaio<br>(al 1° gennaio dell'esercizio di riferimento o, se non disponibile, al 1° gennaio dell'ultimo anno disponibile)  | 2,885                                |
| 7.3 Contributi agli investimenti procapite (in valore assoluto)   | Impegni per Macroaggregato 2.3 "Contributi agli investimenti" / popolazione residente (al 1° gennaio dell'esercizio di riferimento o, se non disponibile, al 1° gennaio dell'ultimo anno disponibile)   | 224,877                              |
| 7.4 Investimenti complessivi procapite (in valore assoluto)   | Impegni per Macroaggregati 2.2 "Investimenti fissi lordi e acquisto di terreni" e 2.3 "Contributi agli investimenti" / popolazione residente (al 1° gennaio dell'esercizio di riferimento o, se non disponibile, al 1° gennaio dell'ultimo anno disponibile)  | 101,935                              |
| 7.5 Quota investimenti complessivi finanziati dal risparmio corrente  | Margine corrente di competenza / (Impegni + relativi FPV (Macroaggregato 2.2 "Investimenti fissi lordi e acquisto di terreni" + Macroaggregato 2.3 "Contributi agli investimenti")) (9)   | 0,000                                |
| 7.6 Quota investimenti complessivi finanziati dal saldo positivo delle partite finanziarie  | Saldo positivo delle partite finanziarie / (Impegni + relativi FPV (Macroaggregato 2.2 "Investimenti fissi lordi e acquisto di terreni" + Macroaggregato 2.3 "Contributi agli investimenti")) (9)   |                                      |

**Piano degli Indicatori di bilancio**  
**Indicatori sintetici**  
**Rendiconto esercizio 2021**

| TIPOLOGIA INDICATORE                       | DEFINIZIONE  | VALORE INDICATORE<br>2021 (percentuale) |
|--|--|---|
| 7.7  | Quota investimenti complessivi finanziati da debito<br>Accertamenti (Titolo 6 "Accensione prestiti" - Categoria 6.02.02 "Anticipazioni" - Categoria 6.03.03 "Accensione prestiti a seguito di escussione di garanzie" - Accensioni di prestiti da negoziazioni) / [Impegni + relativi FPV (Macroaggregato 2.2 "Investimenti fissi lordi e acquisto di terreni" + Macroaggregato 2.3 "Contributi agli investimenti")] (9) | 0,000                                   |
| <b>8 Analisi dei residui</b>               |  |   |
| 8.1  | Incidenza nuovi residui passivi di parte corrente su stock residui passivi correnti / Totale residui passivi titolo 1 di competenza dell'esercizio / Totale residui passivi titolo 1 al 31 dicembre  | 75,872                                  |
| 8.2  | Incidenza nuovi residui passivi in c/capitale su stock residui passivi in conto capitale al 31 dicembre / Totale residui passivi titolo 2 di competenza dell'esercizio / Totale residui titolo 2 al 31 dicembre  | 75,695                                  |
| 8.3  | Incidenza nuovi residui passivi per incremento attività finanziarie su stock residui passivi per incremento attività finanziarie al 31 dicembre / Totale residui passivi titolo 3 di competenza dell'esercizio / Totale residui passivi titolo 3 al 31 dicembre  | 0,000                                   |
| 8.4  | Incidenza nuovi residui attivi di parte corrente su stock residui attivi di parte corrente / Totale residui attivi titoli 1,2,3 di competenza dell'esercizio / Totale residui attivi titolo 1, 2, 3 al 31 dicembre   | 41,843                                  |
| 8.5  | Incidenza nuovi residui attivi in c/capitale su stock residui attivi in c/capitale / Totale residui attivi titolo 4 di competenza dell'esercizio / Totale residui attivi titolo 4 al 31 dicembre   | 26,310                                  |
| 8.6  | Incidenza nuovi residui attivi per riduzione di attività finanziarie su stock residui attivi per riduzione di attività finanziarie / Totale residui attivi titolo 5 di competenza dell'esercizio / Totale residui attivi titolo 5 al 31 dicembre   | 0,000                                   |
| <b>9 Smaltimento debiti non finanziari</b> |  |   |
| 9.1  | Smaltimento debiti commerciali nati nell'esercizio / Pagamenti di competenza (Macroaggregati 1.3 "Acquisto di beni e servizi" + 2.2 "Investimenti fissi lordi e acquisto di terreni") / Impegni di competenza (Macroaggregati 1.3 "Acquisto di beni e servizi" + 2.2 "Investimenti fissi lordi e acquisto di terreni")   | 70,001                                  |
| 9.2  | Smaltimento debiti commerciali nati negli esercizi precedenti / Pagamenti c/residui (Macroaggregati 1.3 "Acquisto di beni e servizi" + 2.2 "Investimenti fissi lordi e acquisto di terreni") / stock residui al 1° gennaio (Macroaggregati 1.3 "Acquisto di beni e servizi" + 2.2 "Investimenti fissi lordi e acquisto di terreni")  | 68,323                                  |

**Piano degli indicatori di bilancio**  
**Indicatori sintetici**  
**Rendiconto esercizio 2021**

| TIPOLOGIA INDICATORE  | DEFINIZIONE   | VALORE INDICATORE 2021 (percentuale) |
|---|---|--------------------------------------|
| 9.3 Smaltimento debiti verso altre amministrazioni pubbliche nati nell'esercizio                                      | Pagamenti di competenza<br>Trasferimenti correnti a Amministrazioni Pubbliche (U.1.04.01.00.000) + Trasferimenti di tributi (U.1.05.00.00.000) + Fondi perequativi (U.1.06.00.00.000) + Contributi agli investimenti a Amministrazioni pubbliche (U.2.03.01.00.000) + Altri trasferimenti in conto capitale (U.2.04.01.00.000 + U.2.04.11.00.000) / U.2.04.21.00.000) /<br>Impegni di competenza<br>Trasferimenti correnti a Amministrazioni Pubbliche (U.1.04.01.00.000) + Trasferimenti di tributi (U.1.05.00.00.000) + Fondi perequativi (U.1.06.00.00.000) + Contributi agli investimenti a Amministrazioni pubbliche (U.2.03.01.00.000) + Altri trasferimenti in conto capitale (U.2.04.01.00.000 + U.2.04.11.00.000 + U.2.04.16.00.000 + U.2.04.21.00.000)                        | 95,712                               |
| 9.4 Smaltimento debiti verso altre amministrazioni pubbliche nati negli esercizi precedenti                           | Pagamenti in c/residui<br>Trasferimenti correnti a Amministrazioni Pubbliche (U.1.04.01.00.000) + Trasferimenti di tributi (U.1.05.00.00.000) + Fondi perequativi (U.1.06.00.00.000) + Contributi agli investimenti a Amministrazioni pubbliche (U.2.03.01.00.000) + Altri trasferimenti in conto capitale (U.2.04.01.00.000 + U.2.04.11.00.000 + U.2.04.16.00.000 + U.2.04.21.00.000) /<br>stock residui al 1° gennaio<br>Trasferimenti correnti a Amministrazioni Pubbliche (U.1.04.01.00.000) + Trasferimenti di tributi (U.1.05.00.00.000) + Fondi perequativi (U.1.06.00.00.000) + Contributi agli investimenti a Amministrazioni pubbliche (U.2.03.01.00.000) + Altri trasferimenti in conto capitale (U.2.04.01.00.000 + U.2.04.11.00.000 + U.2.04.16.00.000 + U.2.04.21.00.000) | 51,975                               |
| 9.5 Indicatore annuale di tempestività dei pagamenti (di cui al comma 1, dell'articolo 9, DPCM del 22 settembre 2014) | Giorni effettivi intercorrenti tra la data di scadenza della fattura o richiesta equivalente di pagamento e la data di pagamento ai fornitori moltiplicata per l'importo dovuto, rapportata alla somma degli importi pagati nel periodo di riferimento  | -8,450                               |
| <b>10 Debiti finanziari</b>   |   |                                      |
| 10.1 Incidenza estinzioni anticipate debiti finanziari  | Impegni per estinzioni anticipate / Debito da finanziamento al 31 dicembre anno precedente (2)  | 0,000                                |
| 10.2 Incidenza estinzioni ordinate debiti finanziari  | (Totale impegni Titolo 4 della spesa – Impegni estinzioni anticipate) / Debito da finanziamento al 31/12 anno precedente (2)  | 12,083                               |
| 10.3 Sostenibilità debiti finanziari  | [Impegni (Totale 1.7 "Interessi passivi" – "Interessi di mora" (U.1.07.06.02.000) – "Interessi per anticipazioni prestiti" (U.1.07.06.04.000) + Titolo 4 della spesa – estinzioni anticipate) – (Accertamenti Entrate categoria E.4.02.06.00.000 "Contributi agli investimenti direttamente destinati al rimborso di prestiti da amministrazioni pubbliche") + Trasferimenti in conto capitale per assunzione di debiti dell'amministrazione da parte di amministrazioni pubbliche (E.4.03.01.00.000) + Trasferimenti in conto capitale da parte di amministrazioni pubbliche per cancellazione di debiti dell'amministrazione (E.4.03.04.00.000)] / Accertamenti titoli 1, 2 e 3   | 4,991                                |

**Piano degli indicatori di bilancio**  
**Indicatori sintetici**  
**Rendiconto esercizio 2021**

Allegato n. 2/a

| TIPOLOGIA INDICATORE | DEFINIZIONE  | VALORE INDICATORE 2021 (percentuale) |
|----------------------|--|--------------------------------------|
| 10.4                 | Indebitamento procapite (in valore assoluto)<br><br>Debito di finanziamento al 31/12 (2) / popolazione residente (al 1° gennaio dell'esercizio di riferimento o, se non disponibile, al 1° gennaio dell'ultimo anno disponibile)   | 476,428                              |
| <b>11</b>            | <b>Composizione dell'avanzo di amministrazione (4)</b>   |                                      |
| 11.1                 | Incidenza quota libera di parte corrente nell'avanzo   | 87,874                               |
| 11.2                 | Incidenza quota libera in capitale nell'avanzo   | 0,000                                |
| 11.3                 | Incidenza quota accantonata nell'avanzo  | 0,000                                |
| 11.4                 | Incidenza quota vincolata nell'avanzo  | 0,000                                |
| <b>12</b>            | <b>Disavanzo di amministrazione</b>  |                                      |
| 12.1                 | Quota disavanzo ripianato nell'esercizio   | 0,000                                |
| 12.2                 | Incremento del disavanzo rispetto all'esercizio precedente   | 0,000                                |
| 12.3                 | Sostenibilità patrimoniale del disavanzo   | 0,000                                |
| 12.4                 | Sostenibilità disavanzo effettivamente a carico dell'esercizio   | 0,000                                |
| <b>13</b>            | <b>Debiti fuori bilancio</b>   |                                      |
| 13.1                 | Debiti riconosciuti e finanziati   | 0,000                                |
| 13.2                 | Debiti in corso di riconoscimento  | 0,000                                |
| 13.3                 | Debiti riconosciuti e in corso di finanziamento  | 0,000                                |
| <b>14</b>            | <b>Fondo pluriennale vincolato</b>   |                                      |
| 14.1                 | Utilizzo del FPV<br><br>(Fondo pluriennale vincolato corrente e capitale iscritto in entrata del bilancio - Quota del fondo pluriennale vincolato corrente e capitale non utilizzata nel corso dell'esercizio e rinviata agli esercizi successivi) / Fondo pluriennale vincolato corrente e capitale iscritto in entrata nel bilancio<br><br>(Per il FPV riferirsi ai valori riportati nell'allegato del rendiconto concernente il FPV, totale delle colonne a) e c) | 53,808                               |
| <b>15</b>            | <b>Partite di giro e conto terzi</b>   |                                      |
| 15.1                 | Incidenza partite di giro e conto terzi in entrata<br><br>Totale accertamenti Entrate per conto terzi e partite di giro / Totale accertamenti primi tre titoli delle entrate<br><br>(al netto dell'anticipazione sanitaria erogata dalla Tesoreria dello Stato e dei movimenti riguardanti la GSA e i conti di tesoreria sanitari e non sanitari)  | 14,374                               |

**Piano degli indicatori di bilancio**  
**Indicatori sintetici**  
**Rendiconto esercizio 2021**

| TIPOLOGIA INDICATORE                                   | DEFINIZIONE  | VALORE INDICATORE 2021 (percentuale) |
|--|--|--------------------------------------|
| 15.2 Incidenza partite di giro e conto terzi in uscita | Totale impegni Uscite per conto terzi e partite di giro / Totale impegni del titolo I della spesa<br><br><i>(al netto del rimborso dell'anticipazione sanitaria erogata dalla Tesoreria dello Stato e dei movimenti riguardanti la GSA e i conti di tesoreria sanitari e non sanitari)</i> | 13,382                               |

- (1) Il Patrimonio Netto è pari alla Lettera A) dello stato patrimoniale passivo. Le Autonomie speciali che adottano il DLgs 118/2011 a decorrere dal 2016 elaborano l'indicatore a decorrere dal 2016.
- (2) Il debito da finanziamento è pari alla Lettera D1 dello stato patrimoniale passivo. Le Autonomie speciali che adottano il DLgs 118/2011 a decorrere dal 2016 elaborano l'indicatore a decorrere dal 2017.
- (3) Indicatore da rappresentare solo in caso di disavanzo di amministrazione. Il disavanzo di amministrazione è pari alla lettera E dell'allegato al rendiconto riguardante il risultato di amministrazione dell'esercizio di riferimento, al netto del disavanzo da debito autorizzato e non contratto.
- (4) Da compilare solo se la voce E dell'allegato al rendiconto concernente il risultato di amministrazione è positivo o pari a 0.
- (5) La quota libera di parte corrente del risultato di amministrazione è pari alla voce E riportata nell'allegato a) al rendiconto. Il risultato di amministrazione è pari alla lettera A del predetto allegato a).
- (6) La quota libera in capitale del risultato di amministrazione è pari alla voce D riportata nell'allegato a) al rendiconto. Il risultato di amministrazione è pari alla lettera A riportata nel predetto allegato a).
- (7) La quota accantonata del risultato di amministrazione è pari alla voce B riportata nell'allegato a) al rendiconto. Il risultato di amministrazione è pari alla lettera A del predetto allegato a).
- (8) La quota vincolata del risultato di amministrazione è pari alla voce C riportata nell'allegato a) al rendiconto. Il risultato di amministrazione è pari alla lettera A riportata nel predetto allegato a).
- (9) Indicare al numeratore solo la quota del finanziamento destinata alla copertura di investimenti, e al denominatore escludere gli investimenti che, nell'esercizio, sono finanziati dal FPV.

**Piano degli indicatori di bilancio**  
**Indicatori analitici concernenti la composizione delle entrate e l'effettiva capacità di riscossione**  
**Rendiconto esercizio 2021**

| Titolo<br>Tipologia | Denominazione  | Composizione delle entrate (valori percentuali)                       |   |                                   |  | Percentuale di riscossione   |   |   |  |
|---------------------|--|---|---|-----------------------------------|--|--|---|---|--|
|                     |  | Previsioni iniziali competenza/ totale previsioni iniziali competenza | Previsioni definitive competenza/ totale previsioni definitive competenza | Accertamenti/ Totale Accertamenti | % di riscossione prevista nel bilancio di previsione iniziale: Previsioni iniziali cassa/ (previsioni iniziali competenza + residui) | % di riscossione prevista nelle previsioni definitive: Previsioni definitive cassa/ (previsioni definitive competenza + residui) | % di riscossione complessiva: (Riscossioni c/comp+ Riscossioni c/residui)/ (Accertamenti + residui definitivi iniziali) | % di riscossione dei crediti esigibili nell'esercizio: Riscossioni c/comp/ Accertamenti di competenza | % di riscossione dei crediti esigibili negli esercizi precedenti: Riscossioni c/residui/ residui definitivi iniziali |
| <b>TTTOLO 1:</b>    | <b>Entrate correnti di natura tributaria, contributiva e perequativa</b>                                       |   |   |                                   |  |  |   |   |  |
| 10101               | Tipologia 101: Imposte, tasse e proventi assimilati  | 38.624  | 32.732  | 50.474                            | 100,000  | 103,103  | 83,047  | 92,613  | 52,445   |
| 10104               | Tipologia 104: Compartecipazioni di tributi  | 0,000   | 0,000   | 0,000                             | 0,000  | 0,000  | 0,000   | 0,000   | 0,000  |
| 10301               | Tipologia 301: Fondi perequativi da Amministrazioni Centrali   | 0,000   | 0,000   | 0,000                             | 0,000  | 0,000  | 0,000   | 0,000   | 0,000  |
| 10302               | Tipologia 302: Fondi perequativi dalla Regione o Provincia autonoma  | 0,000   | 0,000   | 0,000                             | 0,000  | 0,000  | 0,000   | 0,000   | 0,000  |
| 10000               | <b>Totale TTTOLO 1: Entrate correnti di natura tributaria, contributiva e perequativa</b>                      | <b>38.624</b>   | <b>32.732</b>   | <b>50.474</b>                     | <b>100,000</b>   | <b>103,103</b>   | <b>83,047</b>   | <b>92,613</b>   | <b>52,445</b>  |
| <b>TTTOLO 2:</b>    | <b>Trasferimenti correnti</b>  |   |   |                                   |  |  |   |   |  |
| 20101               | Tipologia 101: Trasferimenti correnti da Amministrazioni pubbliche   | 4.209   | 6.154   | 10.249                            | 100,000  | 100,327  | 62,389  | 79,838  | 12,167   |
| 20102               | Tipologia 102: Trasferimenti correnti da Famiglie  | 0,147   | 0,000   | 0,000                             | 100,000  | 0,000  | 0,000   | 0,000   | 0,000  |
| 20103               | Tipologia 103: Trasferimenti correnti da Imprese   | 0,078   | 0,025   | 0,011                             | 100,000  | 100,000  | 0,000   | 0,000   | 0,000  |
| 20104               | Tipologia 104: Trasferimenti correnti da Istituzioni Sociali Private   | 0,000   | 0,000   | 0,000                             | 0,000  | 0,000  | 0,000   | 0,000   | 0,000  |
| 20105               | Tipologia 105: Trasferimenti correnti dall'Unione europea e dal Resto del Mondo                                | 0,000   | 0,000   | 0,000                             | 0,000  | 0,000  | 0,000   | 0,000   | 0,000  |
| 20000               | <b>Totale TTTOLO 2: Trasferimenti correnti</b>   | <b>4,434</b>  | <b>6,179</b>  | <b>10,260</b>                     | <b>100,000</b>   | <b>100,325</b>   | <b>62,390</b>   | <b>79,735</b>   | <b>12,979</b>  |
| <b>TTTOLO 3:</b>    | <b>Entrate extratributarie</b>   |   |   |                                   |  |  |   |   |  |
| 30100               | Tipologia 100: Vendita di beni e servizi e proventi derivanti dalla gestione dei beni                          | 5,625   | 4,590   | 7,089                             | 100,000  | 100,217  | 83,614  | 87,681  | 60,618   |
| 30200               | Tipologia 200: Proventi derivanti dall'attività di controllo e repressione delle irregolarità e degli illeciti | 0,357   | 0,477   | 0,635                             | 100,000  | 116,722  | 36,692  | 58,248  | 30,654   |
| 30300               | Tipologia 300: Interessi attivi  | 0,009   | 0,006   | 0,017                             | 100,000  | 100,000  | 99,638  | 99,584  | 100,000  |
| 30400               | Tipologia 400: Altre entrate da redditi da capitale  | 0,000   | 0,000   | 0,000                             | 0,000  | 0,000  | 0,000   | 0,000   | 0,000  |
| 30500               | Tipologia 500: Rimborsi e altre entrate correnti   | 2,678   | 2,265   | 2,893                             | 100,000  | 100,313  | 74,719  | 68,861  | 80,839   |
| 30000               | <b>Totale TTTOLO 3: Entrate extratributarie</b>  | <b>8,669</b>  | <b>7,250</b>  | <b>10,605</b>                     | <b>100,000</b>   | <b>102,827</b>   | <b>72,134</b>   | <b>80,714</b>   | <b>57,949</b>  |





**Piano degli indicatori di bilancio**  
**Indicatori analitici concernenti la composizione delle entrate e l'effettiva capacità di riscossione**  
**Rendiconto esercizio 2021**

| Titolo<br>Tipologia  | Denominazione   | Composizione delle entrate (valori percentuali)                                |  |   |  | Percentuale di riscossione   |  |  |  |  |
|--|---|--|--|---|--|--|--|--|--|--|
|  |   | Previsioni iniziali<br>competenza/ totale<br>previsioni iniziali<br>competenza | Previsioni definitive<br>competenza/ totale<br>previsioni definitive<br>competenza | Accertamenti/<br>Totale<br>Accertamenti | % di riscossione<br>prevista nel bilancio di<br>previsione iniziale:<br>Previsioni iniziali<br>cassa/ (previsioni<br>iniziali competenza +<br>residui) | % di riscossione<br>prevista nelle<br>previsioni definitive:<br>Previsioni definitive<br>cassa/ (previsioni<br>definitive competenza<br>+ residui) | % di riscossione<br>complessiva:<br>(Riscossioni c/comp+<br>Riscossioni creditivi)+<br>Accertamenti +<br>residui iniziali) | % di riscossione dei<br>crediti esigibili<br>nell'esercizio:<br>Riscossioni c/comp+<br>Accertamenti di<br>competenza | % di riscossione dei<br>crediti esigibili negli<br>esercizi precedenti:<br>Riscossioni<br>creditivi/ residui<br>iniziali |  |
| 70100  | Tipologia 100: Anticipazioni da Istituto tesoriere/cassiere   | 5.865  | 5.023  | 0,000                                   | 100,000  | 100,000  | 0,000  | 0,000  | 0,000  |  |
| 70000  | Totale TITOLO 7: Anticipazioni da Istituto tesoriere/cassiere | 5.865  | 5.023  | 0,000                                   | 100,000  | 100,000  | 0,000  | 0,000  | 0,000  |  |
| <b>TITOLO 9: Entrate per conto terzi e partite di giro</b> |   |  |  |   |  |  |  |  |  |  |
| 90100  | Tipologia 100: Entrate per partita di giro                    | 8.015  | 6.884  | 8,103                                   | 100,000  | 100,052  | 99,186   | 99,299   | 71,167   |  |
| 90200  | Tipologia 200: Entrate per conto terzi                        | 0.880  | 0.734  | 0,021                                   | 100,000  | 100,723  | 15,301   | 19,734   | 15,031   |  |
| 90000  | Totale TITOLO 9: Entrate per conto terzi e partite di giro    | 8.915  | 7.638  | 8,124                                   | 100,000  | 100,134  | 95,669   | 99,698   | 28,027   |  |
| <b>TOTALE ENTRATE</b>                                      |   | <b>14.780</b>  | <b>12.661</b>  | <b>100,000</b>                          | <b>94,928</b>  | <b>101,361</b>   | <b>78,697</b>  | <b>90,263</b>  | <b>44,968</b>  |  |



**Piano degli indicatori di bilancio**  
**Indicatori analitici concernenti la composizione delle spese per missioni e programmi**  
**Rendiconto esercizio 2021**

**COMPOSIZIONE DELLE SPESE PER MISSIONI E PROGRAMMI (dati percentuali)**

| MISSIONI E PROGRAMMI  | Previsioni iniziali   |  |   | Previsioni definitive  |   |  | Dati di rendiconto  |  |  |
|---|---|--|---|--|---|--|---|--|--|
|   | Incidenza Missioni/Programmi: Previsioni stanziamento/ totale previsioni missioni | di cui Incidenza FPV: Previsioni stanziamento FPV/ Previsione FPV totale | Incidenza Missioni/Programmi: Previsioni stanziamento/ totale previsioni missioni | di cui Incidenza FPV: Previsioni stanziamento FPV/ Previsione FPV totale | Incidenza Missione programma: (Impegni + FPV)/(Totale impegni + Totale FPV) | di cui Incidenza FPV: FPV / Totale FPV | di cui Incidenza economie di spesa: Economie di competenza/ Totale Economie di competenza |  |  |
| 01 Organi istituzionali   | 0,875   | 0,000  | 0,539   | 0,000  | 0,998   | 0,000                                  | 0,056   |  |  |
| 02 Segreteria generale  | 1,552   | 0,000  | 1,080   | 0,000  | 1,561   | 0,000                                  | 0,468   |  |  |
| 03 Gestione economica, finanziaria, programmazione, provveditorato      | 2,023   | 6,197  | 1,670   | 0,527  | 2,915   | 0,527                                  | 0,358   |  |  |
| 04 Gestione delle entrate tributarie e servizi fiscali                  | 1,458   | 0,000  | 1,155   | 0,000  | 1,533   | 0,000                                  | 0,734   |  |  |
| 05 Gestione dei beni demaniali e patrimoniali                           | 10,074  | 0,000  | 8,589   | 9,567  | 3,310   | 9,567                                  | 14,135  |  |  |
| Missione 01 Servizi Istituzionali, generali e di gestione               | 2,501   | 7,465  | 2,276   | 2,763  | 3,365   | 2,763                                  | 1,126   |  |  |
| 06 Ufficio tecnico  | 0,826   | 0,000  | 0,576   | 0,000  | 1,098   | 0,000                                  | 0,026   |  |  |
| 07 Elezioni e consultazioni popolari - Anagrafe e stato civile          | 0,000   | 0,000  | 0,000   | 0,000  | 0,000   | 0,000                                  | 0,000   |  |  |
| 08 Statistica e sistemi informativi                                     | 0,000   | 0,000  | 0,000   | 0,000  | 0,000   | 0,000                                  | 0,000   |  |  |
| 09 Assistenza tecnico-amministrativa agli enti locali                   | 0,000   | 0,000  | 0,000   | 0,000  | 0,000   | 0,000                                  | 0,000   |  |  |
| 010 Ricerse umane   | 0,851   | 44,930   | 0,661   | 3,822  | 1,185   | 3,822                                  | 0,108   |  |  |
| 011 Altri servizi generali  | 5,327   | 0,000  | 12,240  | 1,150  | 8,225   | 1,150                                  | 16,473  |  |  |
| <b>TOTALE Missione 01 Servizi istituzionali, generali e di gestione</b> | <b>25,487</b>   | <b>56,592</b>  | <b>28,786</b>   | <b>17,829</b>  | <b>24,312</b>   | <b>17,829</b>                          | <b>33,504</b>   |  |  |
| Missione 02 Giustizia   | 0,000   | 0,000  | 0,000   | 0,000  | 0,000   | 0,000                                  | 0,000   |  |  |
| 01 Uffici giudiziari  | 0,000   | 0,000  | 0,000   | 0,000  | 0,000   | 0,000                                  | 0,000   |  |  |
| 02 Casa circondariale e altri servizi                                   | 0,000   | 0,000  | 0,000   | 0,000  | 0,000   | 0,000                                  | 0,000   |  |  |
| <b>TOTALE Missione 02 Giustizia</b>                                     | <b>0,000</b>  | <b>0,000</b>   | <b>0,000</b>  | <b>0,000</b>   | <b>0,000</b>  | <b>0,000</b>                           | <b>0,000</b>  |  |  |
| <b>TOTALE</b>   | <b>1,884</b>  | <b>0,000</b>   | <b>3,362</b>  | <b>22,595</b>  | <b>5,695</b>  | <b>22,595</b>                          | <b>0,901</b>  |  |  |





**Piano degli indicatori di bilancio**  
**Indicatori analitici concernenti la composizione delle spese per missioni e programmi**  
**Rendiconto esercizio 2021**

| MISSIONI E PROGRAMMI   |   | COMPOSIZIONE DELLE SPESE PER MISSIONI E PROGRAMMI (dati percentuali)              |  |   |  |   |  |   |  |
|--|---|---|--|---|--|---|--|---|--|
|  |   | Previsioni iniziali   |  |   | Previsioni definitive  |   |  | Dati di rendiconto  |  |
|  |   | Incidenza Missioni/Programmi: Previsioni stanziamento/ totale previsioni missioni | di cui Incidenza FPV: Previsioni stanziamento FPV/ Previsione FPV totale | Incidenza Missioni/Programmi: Previsioni stanziamento/ totale previsioni missioni | di cui Incidenza FPV: Previsioni stanziamento FPV/ Previsione FPV totale | Incidenza Missione programma: (impegni + FPV)/(Totale impegni + Totale FPV) | di cui incidenza FPV: FPV / Totale FPV | di cui incidenza economie di spesa: Economie di competenza/ Totale Economie di competenza |  |
| <b>Totale Missione 09 Sviluppo sostenibile e tutela del territorio e dell'ambiente</b> |   | <b>11,932</b>   | <b>35,211</b>  | <b>10,646</b>   | <b>15,523</b>  | <b>17,933</b>   | <b>15,523</b>                          | <b>2,961</b>  |  |
| 01   | Trasporto ferroviario                                     | 0,000   | 0,000  | 0,000   | 0,000  | 0,000   | 0,000                                  | 0,000   |  |
| 02   | Trasporto pubblico locale                                 | 0,000   | 0,000  | 0,000   | 0,000  | 0,000   | 0,000                                  | 0,000   |  |
| 03   | Trasporto per vie d'acqua                                 | 0,000   | 0,000  | 0,000   | 0,000  | 0,000   | 0,000                                  | 0,000   |  |
| 04   | Altre modalità di trasporto                               | 0,000   | 0,000  | 0,000   | 0,000  | 0,000   | 0,000                                  | 0,000   |  |
| 05   | Viabilità e Infrastrutture stradali                       | 4,159   | 0,000  | 11,295  | 0,000  | 7,410   | 0,000                                  | 15,392  |  |
| <b>Totale Missione 10 Trasporti e diritto alla mobilità</b>                            |   | <b>4,159</b>  | <b>0,000</b>   | <b>11,295</b>   | <b>0,000</b>   | <b>7,410</b>  | <b>0,000</b>                           | <b>15,392</b>   |  |
| <b>Missione 11 Soccorso civile</b>   |   | <b>0,037</b>  | <b>0,000</b>   | <b>0,363</b>  | <b>0,000</b>   | <b>0,525</b>  | <b>0,000</b>                           | <b>0,087</b>  |  |
| 01   | Sistema di protezione civile                              | 0,037   | 0,000  | 0,363   | 0,000  | 0,525   | 0,000                                  | 0,087   |  |
| 02   | Interventi a seguito di calamità naturali                 | 0,000   | 0,000  | 0,000   | 0,000  | 0,000   | 0,000                                  | 0,000   |  |
| <b>Totale Missione 11 Soccorso civile</b>  |   | <b>0,037</b>  | <b>0,000</b>   | <b>0,363</b>  | <b>0,000</b>   | <b>0,525</b>  | <b>0,000</b>                           | <b>0,087</b>  |  |
| <b>Missione 11 Soccorso civile</b>   |   | <b>1,263</b>  | <b>0,000</b>   | <b>0,910</b>  | <b>0,000</b>   | <b>1,731</b>  | <b>0,000</b>                           | <b>0,044</b>  |  |
| 01   | Interventi per l'infanzia e i minori e per asili nido     | 1,174   | 0,000  | 0,937   | 0,000  | 1,722   | 0,000                                  | 0,109   |  |
| 02   | Interventi per la disabilità                              | 1,479   | 0,000  | 1,224   | 0,000  | 2,337   | 0,000                                  | 0,050   |  |
| 03   | Interventi per gli anziani                                | 0,178   | 0,000  | 0,163   | 0,000  | 0,317   | 0,000                                  | 0,001   |  |
| 04   | Interventi per i soggetti a rischio di esclusione sociale |   |  |   |  |   |  |   |  |







**Piano degli indicatori di bilancio**  
**Indicatori analitici concernenti la composizione delle spese per missioni e programmi**  
**Rendiconto esercizio 2021**

**COMPOSIZIONE DELLE SPESE PER MISSIONI E PROGRAMMI (dati percentuali)**

| MISSIONI E PROGRAMMI   | Previsioni Iniziali   |  |   | Previsioni definitive  |   |  | Dati di rendiconto  |              |  |
|--|---|--|---|--|---|--|---|--------------|--|
|  | Incidenza Missioni/Programmi: Previsioni stanziamento/ totale previsioni missioni | di cui incidenza FPV: Previsioni stanziamento FPV/ Previsione FPV totale | Incidenza Missioni/Programmi: Previsioni stanziamento/ totale previsioni missioni | di cui Incidenza FPV: Previsioni stanziamento FPV/ Previsione FPV totale | Incidenza Missione programma: (Impegni + FPV)/(Totale impegni + Totale FPV) | di cui incidenza FPV: FPV / Totale FPV | di cui incidenza economie di spesa: Economie di competenza/ Totale Economie di competenza |              |  |
| diversificazioni e delle fonti energetiche                         | <b>Totale Missione 17 Energia e diversificazione delle fonti energetiche</b>      | <b>0,000</b>   | <b>0,000</b>  | <b>0,000</b>   | <b>0,000</b>  | <b>0,000</b>                           | <b>0,000</b>  | <b>0,000</b> |  |
|  |   | 0,000  | 0,000   | 0,000  | 0,000   | 0,000                                  | 0,000   | 0,000        |  |
| Missioni 18 Relazioni con le altre autonomie territoriali e locali | <b>Totale Missione 18 Relazioni con le altre autonomie territoriali e locali</b>  | <b>0,000</b>   | <b>0,000</b>  | <b>0,000</b>   | <b>0,000</b>  | <b>0,000</b>                           | <b>0,000</b>  | <b>0,000</b> |  |
|  |   | 0,000  | 0,000   | 0,000  | 0,000   | 0,000                                  | 0,000   | 0,000        |  |
| Missioni 19 Relazioni internazionali                               | <b>Totale Missione 19 Relazioni internazionali</b>                                | <b>0,000</b>   | <b>0,000</b>  | <b>0,000</b>   | <b>0,000</b>  | <b>0,000</b>                           | <b>0,000</b>  | <b>0,000</b> |  |
|  |   | 0,246  | 0,000   | 0,071  | 0,000   | 0,000                                  | 0,000   | 0,147        |  |
| Missioni 20 Fondi e accantonamenti                                 | <b>Totale Missione 20 Fondi e accantonamenti</b>                                  | <b>1,594</b>   | <b>0,000</b>  | <b>1,232</b>   | <b>0,000</b>  | <b>0,000</b>                           | <b>0,000</b>  | <b>2,530</b> |  |
|  |   | 0,181  | 0,000   | 0,141  | 0,000   | 0,000                                  | 0,000   | 0,290        |  |
|  |   | <b>2,011</b>   | <b>0,000</b>  | <b>1,444</b>   | <b>0,000</b>  | <b>0,000</b>                           | <b>0,000</b>  | <b>2,967</b> |  |
| Missioni 50 Debito pubblico  | <b>Totale Missione 50 Debito pubblico</b>   | <b>0,000</b>   | <b>0,000</b>  | <b>0,000</b>   | <b>0,000</b>  | <b>0,000</b>                           | <b>0,000</b>  | <b>0,000</b> |  |
|  |   | 1,982  | 0,000   | 1,541  | 0,000   | 2,884                                  | 0,000   | 0,124        |  |
|  |   | <b>1,982</b>   | <b>0,000</b>  | <b>1,541</b>   | <b>0,000</b>  | <b>2,884</b>                           | <b>0,000</b>  | <b>0,124</b> |  |

**Piano degli indicatori di bilancio**  
**Indicatori analitici concernenti la composizione delle spese per missioni e programmi**  
**Rendiconto esercizio 2021**

|                                       |   | COMPOSIZIONE DELLE SPESE PER MISSIONI E PROGRAMMI (dati percentuali)     |   |  |              |   | Dati di rendiconto                     |   |       |
|---------------------------------------|---|--|---|--|--------------|---|--|---|-------|
|                                       |   | Previsioni iniziali  |   | Previsioni definitive  |              | Incidenza Missione programma: (impegni + FPV)/(Totale impegni + Totale FPV) | di cui Incidenza FPV: FPV / Totale FPV | di cui Incidenza economie di spesa: Economie di competenza/ Totale Economie di competenza |       |
| MISSIONI E PROGRAMMI                  | Incidenza Missioni/Programmi: Previsioni stanziamento/ totale previsioni missioni | di cui Incidenza FPV: Previsioni stanziamento FPV/ Previsione FPV totale | Incidenza Missioni/Programmi: Previsioni stanziamento/ totale previsioni missioni | di cui Incidenza FPV: Previsioni stanziamento FPV/ Previsione FPV totale | 0,000        |   |  |   | 0,000 |
|                                       | 5,726   | 0,000  | 4,451   | 0,000  |              |   |  |   |       |
| Missione 60 Anticipazioni finanziarie | 01 Restituzione anticipazioni di tesoreria  | 5,726  | 0,000   | 4,451  | 0,000        | 0,000   | 0,000                                  | 4,718   |       |
|                                       | <i>Totale Missione 60 Anticipazioni finanziarie</i>                               | <i>5,726</i>   | <i>0,000</i>  | <i>4,451</i>   | <i>0,000</i> | <i>0,000</i>  | <i>0,000</i>                           | <i>4,718</i>  |       |
| Missione 99 Servizi per conto terzi   | 01 Servizi per conto terzi - Partite di giro                                      | 8,703  | 0,000   | 6,766  | 0,000        | 8,703   | 0,000                                  | 0,000   |       |
|                                       | 02 Anticipazioni per il finanziamento del sistema nazionale sanitario             | 0,000  | 0,000   | 0,000  | 0,000        | 0,000   | 0,000                                  | 0,000   |       |
|                                       | <i>Totale Missione 99 Servizi per conto terzi</i>                                 | <i>8,703</i>   | <i>0,000</i>  | <i>6,766</i>   | <i>0,000</i> | <i>8,703</i>  | <i>0,000</i>                           | <i>4,718</i>  |       |

**Piano degli indicatori di bilancio**  
**Indicatori concernenti la capacità di pagare spese per missioni e programmi**  
**Rendiconto esercizio 2021**

**CAPACITA' DI PAGARE SPESE NEL CORSO DELL'ESERCIZIO 20.. (dati percentuali)**

| MISSIONI E PROGRAMMI  |                                     | Capacità di pagamento nel bilancio di previsione iniziale: Previsioni iniziali cassa/ (residui +previsioni iniziali competenza- FPV ) | Capacità di pagamento nelle previsioni definitive: Previsioni definitive cassa/ (residui +previsioni definitive competenza- FPV ) | Capacità di pagamento a consuntivo: (Pagam. c/comp+ Pagam. cresidui )/ (impegni + residui definitivi iniziali) | Capacità di pagamento dalle spese nell'esercizio: Pagam. c/comp/ impegni | Capacità di pagamento dalle spese esigibili negli esercizi precedenti: Pagam. cresidui / residui definitivi iniziali |              |
|---|-------------------------------------|---|---|--|--|--|--------------|
| Missione 01<br>Servizi<br>Istituzionali,<br>generali e di<br>gestione       | 01                                  | Organi Istituzionali  | 100,000   | 100,000  | 65,318   | 67,774   | 47,147       |
|   | 02                                  | Segreteria generale   | 100,000   | 100,000  | 58,536   | 59,051   | 54,539       |
|   | 03                                  | Gestione economica,<br>finanziaria,<br>programmazione,<br>provvedimento   | 100,432   | 100,000  | 89,618   | 91,807   | 60,165       |
|   | 04                                  | Gestione delle entrate<br>tributarie e servizi fiscali  | 80,126  | 100,000  | 64,364   | 76,850   | 37,222       |
|   | 05                                  | Gestione dei beni<br>demensibili e patrimoniali   | 94,320  | 106,942  | 42,558   | 44,740   | 38,086       |
|   | 06                                  | Ufficio tecnico   | 100,000   | 104,748  | 68,155   | 81,374   | 37,487       |
|   | 07                                  | Elezioni e consultazioni<br>popolari - Anagrafe o stato<br>civile   | 100,000   | 97,675   | 92,540   | 96,444   | 9,158        |
|   | 08                                  | Statistica e sistemi<br>informatici   | 0,000   | 0,000  | 0,000  | 0,000  | 0,000        |
|   | 09                                  | Assistenza tecnico-<br>amministrativa agli enti<br>locali   | 0,000   | 0,000  | 0,000  | 0,000  | 0,000        |
|   | 010                                 | Risorse umane   | 100,000   | 100,000  | 59,377   | 64,682   | 17,197       |
|   | 011                                 | Altri servizi generali  | 100,000   | 100,543  | 73,492   | 77,635   | 55,271       |
| <b>TOTALE Missione 01 Servizi<br/>Istituzionali, generali e di gestione</b> |                                     | <b>96,159</b>   | <b>102,552</b>  | <b>69,069</b>  | <b>75,361</b>  | <b>44,683</b>  |              |
| Missione 02<br>Giustizia  | <b>TOTALE Missione 02 Giustizia</b> |   | <b>0,000</b>  | <b>0,000</b>   | <b>0,000</b>   | <b>0,000</b>   | <b>0,000</b> |
|   | 01                                  | Polizia locale e<br>amministrativa  | 100,000   | 162,229  | 93,450   | 93,538   | 92,642       |
|   | 02                                  | Sistema integrato di<br>sicurezza urbana  | 0,000   | 100,000  | 0,000  | 0,000  | 0,000        |
| <b>TOTALE MISSIONE 03 Ordine<br/>pubblico e sicurezza</b>                   |                                     | <b>100,000</b>  | <b>161,374</b>  | <b>91,694</b>  | <b>91,770</b>  | <b>92,642</b>  |              |
| Missione 03<br>Ordine pubblico e<br>sicurezza                               | 01                                  | Istruzione prescolastica  | 100,000   | 100,000  | 90,628   | 90,673   | 90,585       |
|   | 02                                  | Altri ordini di Istruzione<br>non universitaria   | 100,000   | 117,584  | 51,304   | 42,198   | 78,141       |
|   | 03                                  | Edilizia scolastica   | 0,000   | 0,000  | 0,000  | 0,000  | 0,000        |
|   | 04                                  | Istruzione universitaria  | 0,000   | 0,000  | 0,000  | 0,000  | 0,000        |
|   | 05                                  | Istruzione tecnica superiore  | 0,000   | 0,000  | 0,000  | 0,000  | 0,000        |
|   | 06                                  | Servizi ausiliari<br>all'istruzione   | 100,000   | 100,000  | 94,190   | 93,302   | 100,000      |
|   | 07                                  | Diritto allo studio   | 100,000   | 100,000  | 62,649   | 89,850   | 10,954       |

**Piano degli indicatori di bilancio**  
**Indicatori concernenti la capacità di pagare spese per missioni e programmi**  
**Rendiconto esercizio 2021**

| MISSIONI E PROGRAMMI  |   | CAPACITÀ DI PAGARE SPESE NEL CORSO DELL'ESERCIZIO 20.. (dai percentuali)   |  |  |   |   |  |
|---|---|--|--|--|---|---|--|
|   |   | Capacità di pagamento nel bilancio di previsione iniziale: Previsioni iniziali cassa/ (residui + Previsioni iniziali competenza- FPV ) | Capacità di pagamento nelle previsioni definitive: Previsioni definitive cassa/ (residui + Previsioni definitive competenza- FPV ) | Capacità di pagamento a consuntivo: (Pagam. di comp + Pagam. c/residui y (impegni + residui definitivi iniziali) | Capacità di pagamento delle spese nell'esercizio: Pagam. di comp/ impegni | Capacità di pagamento delle spese esigibili negli esercizi precedenti: Pagam. c/residui / residui definitivi iniziali |  |
| <b>TOTALE MISSIONE 04 Istruzione e diritto allo studio</b>                            |   | <b>100,000</b>   | <b>111,283</b>   | <b>67,753</b>  | <b>61,482</b>   | <b>79,215</b>   |  |
|   | 01 Valorizzazione dei beni di interesse storico                                   | 0,000  | 0,000  | 0,000  | 0,000   | 0,000   |  |
|   | 02 Attività culturali e interventi diversi nel settore culturale                  | 100,000  | 100,000  | 73,446   | 71,047  | 85,071  |  |
| <b>Totale Missione 05 Tutela e valorizzazione dei beni e delle attività culturali</b> |   | <b>100,000</b>   | <b>100,000</b>   | <b>73,446</b>  | <b>71,047</b>   | <b>85,071</b>   |  |
|   | 01 Sport e tempo libero   | 100,000  | 100,000  | 43,317   | 49,860  | 20,209  |  |
|   | 02 Giovani  | 0,000  | 0,000  | 0,000  | 0,000   | 0,000   |  |
| <b>Totale Missione 06 Politiche giovanili sport e tempo libero</b>                    |   | <b>100,000</b>   | <b>100,000</b>   | <b>43,317</b>  | <b>49,860</b>   | <b>20,209</b>   |  |
| <b>Missione 07 Turismo</b>  |   | <b>100,000</b>   | <b>158,527</b>   | <b>77,834</b>  | <b>80,948</b>   | <b>33,968</b>   |  |
|   | 01 Sviluppo e la valorizzazione del turismo                                       | 100,000  | 158,527  | 77,834   | 80,948  | 33,968  |  |
|   | 01 Urbanistica e assetto del territorio   | 100,000  | 100,000  | 20,645   | 11,030  | 89,904  |  |
|   | 02 Edificia residenziale pubblica e locale e piani di edilizia economico-popolare | 0,000  | 100,000  | 0,000  | 0,000   | 0,000   |  |
| <b>Totale Missione 08 Assetto del territorio ed edilizia abitativa</b>                |   | <b>100,000</b>   | <b>100,000</b>   | <b>20,645</b>  | <b>11,030</b>   | <b>89,904</b>   |  |
|   | 01 Pesca del suolo  | 0,000  | 0,000  | 0,000  | 0,000   | 0,000   |  |
|   | 02 Tutela, valorizzazione e recupero ambientale                                   | 100,000  | 122,029  | 82,988   | 79,920  | 88,481  |  |
|   | 03 Rifiuti  | 100,000  | 100,000  | 90,891   | 90,377  | 99,315  |  |
|   | 04 Servizio idrico integrato  | 0,000  | 100,000  | 0,000  | 0,000   | 0,000   |  |
|   | 05 Aree protette, parchi naturali, protezione naturalistica e forestazione        | 0,000  | 0,000  | 0,000  | 0,000   | 0,000   |  |
|   | 06 Tutela e valorizzazione delle risorse idriche                                  | 0,000  | 0,000  | 0,000  | 0,000   | 0,000   |  |
|   | 07 Sviluppo sostenibile territorio montano piccoli Comuni                         | 0,000  | 0,000  | 0,000  | 0,000   | 0,000   |  |
|   | 08 Qualità dell'aria e riduzione dell'inquinamento                                | 0,000  | 0,000  | 0,000  | 0,000   | 0,000   |  |

Piano degli indicatori di bilancio  
Indicatori concernenti la capacità di pagare spese per missioni e programmi

Rendiconto esercizio 2021  
CAPACITÀ DI PAGARE SPESE NEL CORSO DELL'ESERCIZIO 20.. (dati percentuali)

| MISSIONI E PROGRAMMI   |  | Capacità di pagamento nel bilancio di previsione iniziale: Previsioni iniziali cassa/ (residui +previsioni iniziali competenza- FPV ) | Capacità di pagamento nelle previsioni definitive: Previsioni definitive cassa/ (residui +previsioni definitive competenza- FPV ) | Capacità di pagamento a consuntivo: (Pagam. c/comp+ Pagam. c/residui Y (Impegni + residui definitivi iniziali)) | Capacità di pagamento delle spese nell'esercizio: Pagam. c/comp/ Impegni | Capacità di pagamento delle spese eseguiti negli esercizi precedenti: Pagam. c/residui / residui definitivi iniziali |
|--|--|---|---|---|--|--|
| <b>Totale Missione 09 Sviluppo sostenibile e tutela del territorio e dell'ambiente</b> |  | <b>100,000</b>  | <b>106,872</b>  | <b>88,800</b>   | <b>88,328</b>  | <b>91,851</b>  |
|  | 01 Trasporto ferroviario   | 0,000   | 0,000   | 0,000   | 0,000  | 0,000  |
|  | 02 Trasporto pubblico locale   | 0,000   | 0,000   | 0,000   | 0,000  | 0,000  |
|  | 03 Trasporto per vie d'acqua   | 0,000   | 0,000   | 0,000   | 0,000  | 0,000  |
|  | 04 Altre modalità di trasporto   | 0,000   | 0,000   | 0,000   | 0,000  | 0,000  |
|  | 05 Viabilità e infrastrutture stradali   | 100,000   | 100,000   | 67,489  | 71,891   | 53,180   |
| <b>Totale Missione 10 Trasporti e diritto alla mobilità</b>                            |  | <b>100,000</b>  | <b>100,000</b>  | <b>67,489</b>   | <b>71,891</b>  | <b>53,180</b>  |
| <b>Totale Missione 10 Trasporti e diritto alla mobilità</b>                            |  | <b>100,000</b>  | <b>100,000</b>  | <b>16,719</b>   | <b>13,222</b>  | <b>100,000</b>   |
|  | 01 Sistema di protezione civile  | 100,000   | 100,000   | 16,719  | 13,222   | 100,000  |
|  | 02 Interventi a seguito di calamità naturali   | 0,000   | 0,000   | 0,000   | 0,000  | 0,000  |
| <b>Missione 11 Soccorso civile</b>   |  | <b>100,000</b>  | <b>100,000</b>  | <b>16,719</b>   | <b>13,222</b>  | <b>100,000</b>   |
| <b>Totale Missione 11 Soccorso civile</b>  |  | <b>100,000</b>  | <b>100,000</b>  | <b>82,786</b>   | <b>82,825</b>  | <b>82,330</b>  |
|  | 01 Interventi per l'infanzia e i minori e per asili nido   | 100,000   | 100,000   | 82,786  | 82,825   | 82,330   |
|  | 02 Interventi per la disabilità  | 100,000   | 100,000   | 89,617  | 88,758   | 100,000  |
|  | 03 Interventi per gli anziani  | 100,000   | 100,000   | 90,615  | 89,884   | 100,000  |
|  | 04 Interventi per i soggetti a rischio di esclusione sociale   | 100,000   | 100,000   | 67,159  | 65,293   | 89,161   |
|  | 05 Interventi per le famiglie  | 100,000   | 100,000   | 78,576  | 70,029   | 95,221   |
|  | 06 Interventi per il diritto alla casa   | 0,000   | 0,000   | 0,000   | 0,000  | 0,000  |
| <b>Missione 12 Diritti sociali, politiche sociali e famiglia</b>                       |  | <b>100,000</b>  | <b>100,000</b>  | <b>74,296</b>   | <b>81,546</b>  | <b>93,889</b>  |
|  | 07 Programmazione e governo della rete dei servizi sociosanitari e sociali                                     | 100,000   | 100,000   | 74,296  | 81,546   | 93,889   |
|  | 08 Cooperazione e associazionismo  | 0,000   | 0,000   | 0,000   | 0,000  | 0,000  |
|  | 09 Servizio necroscopico e cimiteriale   | 100,000   | 100,000   | 86,464  | 86,080   | 86,973   |
| <b>Totale Missione 12 Diritti sociali, politiche sociali e famiglia</b>                |  | <b>100,000</b>  | <b>100,000</b>  | <b>83,644</b>   | <b>82,976</b>  | <b>87,227</b>  |
| <b>Totale Missione 09 Sviluppo sostenibile e tutela del territorio e dell'ambiente</b> |  | <b>0,000</b>  | <b>0,000</b>  | <b>0,000</b>  | <b>0,000</b>   | <b>0,000</b>   |
|  | 01 Servizio sanitario regionale - finanziamento ordinario corrente per la garanzia del LEA                     | 0,000   | 0,000   | 0,000   | 0,000  | 0,000  |
|  | 02 Servizio sanitario regionale - finanziamento aggiuntivo corrente per livelli di assistenza superiori al LEA | 0,000   | 0,000   | 0,000   | 0,000  | 0,000  |

**Piano degli indicatori di bilancio**  
**Indicatori concernenti la capacità di pagare spese per missioni e programmi**  
**Rendiconto esercizio 2021**

| MISSIONI E PROGRAMMI  |  | CAPACITÀ DI PAGARE SPESE NEL CORSO DELL'ESERCIZIO 20.. (dati percentuali)   |   |  |  |  |              |
|---|--|---|---|--|--|--|--------------|
|   |  | Capacità di pagamento nel bilancio di previsione iniziale: Previsioni iniziali cassa/ residui + previsioni iniziali competenza- FPV ) | Capacità di pagamento nelle previsioni definitive: Previsioni definitive cassa/ residui + previsioni definitive competenza- FPV ) | Capacità di pagamento a consuntivo: (Pagam. c/comp+ Pagam. cresidui y) (impegni + residui definitivi iniziali) | Capacità di pagamento delle spese nell'esercizio: Pagam. c/comp/ impegni | Capacità di pagamento delle spese esigibili negli esercizi precedenti: Pagam. cresidui / residui definitivi iniziali |              |
| Missione 13 Tutela della salute   | 03   | 0,000   | 0,000   | 0,000  | 0,000  | 0,000  |              |
|   | 04   | 0,000   | 0,000   | 0,000  | 0,000  | 0,000  |              |
|   | 05   | 0,000   | 0,000   | 0,000  | 0,000  | 0,000  |              |
|   | 06   | 0,000   | 0,000   | 0,000  | 0,000  | 0,000  |              |
|   | 07   | 0,000   | 0,000   | 0,000  | 0,000  | 0,000  |              |
|   | <b>Totale Missione 13 Tutela della salute</b>                                |   | <b>0,000</b>  | <b>0,000</b>   | <b>0,000</b>   | <b>0,000</b>   | <b>0,000</b> |
|   | <b>Totale Missione 13 Tutela della salute</b>                                |   | <b>0,000</b>  | <b>0,000</b>   | <b>0,000</b>   | <b>0,000</b>   | <b>0,000</b> |
| Missione 14 Sviluppo economico e competitività                                  | 01   | 0,000   | 0,000   | 0,000  | 0,000  | 0,000  |              |
|   | 02   | 100,000   | 100,000   | 75,750   | 96,392   | 62,356   |              |
|   | 03   | 0,000   | 0,000   | 0,000  | 0,000  | 0,000  |              |
|   | 04   | 0,000   | 0,000   | 0,000  | 0,000  | 0,000  |              |
| <b>Totale Missione 14 Sviluppo economico e competitività</b>                    |  | <b>100,000</b>  | <b>100,000</b>  | <b>75,750</b>  | <b>96,392</b>  | <b>62,356</b>  |              |
| Missione 15 Politiche per il lavoro e la formazione professionale               | 01   | 0,000   | 0,000   | 0,000  | 0,000  | 0,000  |              |
|   | 02   | 0,000   | 0,000   | 0,000  | 0,000  | 0,000  |              |
|   | 03   | 0,000   | 0,000   | 0,000  | 0,000  | 0,000  |              |
| <b>Totale Missione 15 Politiche per il lavoro e la formazione professionale</b> |  | <b>0,000</b>  | <b>0,000</b>  | <b>0,000</b>   | <b>0,000</b>   | <b>0,000</b>   |              |
| Missione 16 Agricoltura, politiche agroalimentari e pesca                       | 01   | 100,000   | 100,000   | 1,036  | 1,036  | 0,000  |              |
|   | 02   | 100,000   | 100,000   | 0,000  | 0,000  | 0,000  |              |
| <b>Totale Missione 16 Agricoltura, politiche agroalimentari e pesca</b>         |  | <b>100,000</b>  | <b>100,000</b>  | <b>1,036</b>   | <b>1,036</b>   | <b>0,000</b>   |              |
| Missione 17 Energia e diversificazione delle fonti energetiche                  | 01   | 0,000   | 0,000   | 0,000  | 0,000  | 0,000  |              |
|   | <b>Totale Missione 17 Energia e diversificazione delle fonti energetiche</b> |   | <b>0,000</b>  | <b>0,000</b>   | <b>0,000</b>   | <b>0,000</b>   | <b>0,000</b> |
| Missione 18   | 01   | 0,000   | 0,000   | 0,000  | 0,000  | 0,000  |              |

**Piano degli indicatori di bilancio**  
**Indicatori concernenti la capacità di pagare spese per missioni e programmi**  
**Rendiconto esercizio 2021**

**CAPACITÀ DI PAGARE SPESE NEL CORSO DELL'ESERCIZIO 20... (dall'percentuali)**

| MISSIONI E PROGRAMMI                                   |  | Capacità di pagamento nel bilancio di previsione iniziale: Previsioni iniziali cassa/ (residui + previsioni iniziali competenza- FPV ) | Capacità di pagamento nelle previsioni definitive: Previsioni definitive cassa/ (residui + previsioni definitive competenza- FPV ) | Capacità di pagamento a consuntivo: (Pagam. c/ccomp+ Pagam. c/residui y/ (impegni + residui definitivi iniziali) | Capacità di pagamento delle spese nell'esercizio: Pagam. c/ccomp/ Impegni | Capacità di pagamento delle spese esigibili negli esercizi precedenti: Pagam. c/residui / residui definitivi iniziali |
|--|--|--|--|--|---|---|
| Relazioni con le altre autonomie territoriali e locali | <b>Totale Missione 18 Relazioni con le altre autonomie territoriali e locali</b> | 0,000  | 0,000  | 0,000  | 0,000   | 0,000   |
| Missione 19 Relazioni internazionali                   | 01 Relazioni internazionali e Cooperazione allo sviluppo                         | 0,000  | 0,000  | 0,000  | 0,000   | 0,000   |
|  | <b>Totale Missione 19 Relazioni internazionali</b>                               | 0,000  | 0,000  | 0,000  | 0,000   | 0,000   |
|  | 01 Fondo di riserva  | 776,583  | 2075,622   | 0,000  | 0,000   | 0,000   |
|  | 02 Fondo crediti di dubbia esigibilità   | 0,000  | 0,000  | 0,000  | 0,000   | 0,000   |
|  | 03 Altri fondi   | 0,000  | 0,000  | 0,000  | 0,000   | 0,000   |
| Missione 20 Fondi e accantonamenti                     | <b>Totale Missione 20 Fondi e accantonamenti</b>                                 | 94,897   | 102,695  | 0,000  | 0,000   | 0,000   |
| Missione 50 Debito pubblico                            | 01 Quota interessi ammortamento mutui e prestiti obbligazionari                  | 0,000  | 0,000  | 0,000  | 0,000   | 0,000   |
|  | 02 Quota capitale ammortamento mutui e prestiti obbligazionari                   | 100,000  | 100,000  | 100,000  | 100,000   | 0,000   |
|  | <b>Totale Missione 50 Debito pubblico</b>  | 100,000  | 100,000  | 100,000  | 100,000   | 0,000   |
| Missione 60 Anticipazioni finanziarie                  | 01 Restituzione anticipazioni di tesoreria                                       | 100,000  | 100,000  | 0,000  | 0,000   | 0,000   |
|  | <b>Totale Missione 60 Anticipazioni finanziarie</b>                              | 100,000  | 100,000  | 0,000  | 0,000   | 0,000   |
| Missione 99 Servizi per conto terzi                    | 01 Servizi per conto terzi   | 100,000  | 99,975   | 72,105   | 83,168  | 27,107  |
|  | 02 Anticipazioni per il finanziamento del sistema nazionale sanitario            | 0,000  | 0,000  | 0,000  | 0,000   | 0,000   |
|  | <b>Totale Missione 99 Servizi per conto terzi</b>                                | 100,000  | 99,975   | 72,105   | 83,168  | 27,107  |





**Piano degli indicatori di bilancio**  
**Quadro sintetico - Rendiconto finanziario - Allegato n. 2**

| Macro indicatore di primo livello  | Nome indicatore  | Calcolo indicatore  | Fase di osservazione e unità di misura  | Tempo di osservazione   | Tipo   | Spiegazione dell'indicatore                                     | Note   |  |
|------------------------------------|--|---|---|---|--|---|--|--|
| 1 Rigidità strutturale di bilancio | 1.1 Incidenza spese rigide (risparmio disavanzo, personale e debito) su entrate correnti | Risparmio disavanzo a carico dell'esercizio<br>+ Impegni<br>(Macroaggregati 1.1 "Redditi di lavoro dipendente"<br>+ pdc 1.02.01.01.000 "RAP"<br>- FPV entrata concernente il Macroaggregato 1.1<br>+ FPV personale in uscita 1.1<br>+ 1.1 "interessi passivi"<br>+ Titolo 4 Rimborsato prestiti))<br>/ (Accertamenti primi tre titoli Entrate<br>+ Utilizzo Fondo Anticipazione DL 35/2013) | Impegni /<br>Accertamenti<br>(%)  | Rendiconto  | S  | Incidenza spese rigide (personale e debito) su entrate correnti | Escluso il disavanzo derivante da debiti autorizzati e non contati |  |
|                                    |  | 2 Entrate correnti  | 2.1 Incidenza degli accertamenti di parte corrente sulle previsioni iniziali di parte corrente  | Totale accertamenti primi tre titoli di entrata<br>/ Stanziam. iniziali di competenza dei primi tre titoli delle Entrate  | Accertamenti /<br>stanziam. di competenza<br>(%)   | Rendiconto  | S  | Incidenza degli accertamenti di parte corrente sulle previsioni iniziali di parte corrente       |
|                                    |  |   |   | 2.2 Incidenza degli accertamenti di parte corrente sulle previsioni definitive di parte corrente  | Totale accertamenti primi tre titoli di entrata<br>/ Stanziam. definitivi di competenza dei primi tre titoli delle Entrate | Accertamenti /<br>stanziam. di competenza<br>(%)                | Rendiconto   | S  |
|                                    |  | 2.3 Incidenza degli accertamenti delle entrate proprie sulle previsioni iniziali di parte corrente  | Totale accertamenti<br>(pdc E.1.01.00.00.000 "Tributi"<br>- "Compartecipazioni di tributi" E.1.01.04.00.000<br>+ E.3.00.00.00.000 "Entrate extratributarie")<br>/ Stanziam. iniziali di competenza dei primi tre titoli delle Entrate |   | Accertamenti /<br>stanziam. di competenza<br>(%)   | Rendiconto  | S  | Incidenza degli accertamenti delle entrate proprie sulle previsioni iniziali di parte corrente   |
|                                    |  |   | 2.4 Incidenza degli accertamenti delle entrate proprie sulle previsioni definitive di parte corrente  | Totale accertamenti<br>(pdc E.1.01.00.00.000 "Tributi"<br>- "Compartecipazioni di tributi" E.1.01.04.00.000<br>+ E.3.00.00.00.000 "Entrate extratributarie")<br>/ Stanziam. definitivi di competenza dei primi tre titoli delle Entrate                 | Accertamenti /<br>stanziam. di competenza<br>(%)   | Rendiconto  | S  | Incidenza degli accertamenti delle entrate proprie sulle previsioni definitive di parte corrente |
|                                    |  | 2.5 Incidenza degli incassi correnti sulle previsioni iniziali di parte corrente  |   | Totale incassi c/corresponsa e c/residui dei primi tre titoli di entrata<br>/ Stanziam. iniziali di cassa dei primi tre titoli delle Entrate  | Incassi / stanziam. di cassa<br>(%)  | Rendiconto  | S  | Incidenza degli incassi correnti sullo previsioni iniziali di parte corrente                     |
|                                    |  |   | 2.6 Incidenza degli incassi correnti sulle previsioni definitive di parte corrente  | Totale incassi c/corresponsa e c/residui primi tre titoli di entrata<br>/ Stanziam. definitivi di cassa dei primi tre titoli delle Entrate  | Incassi / stanziam. di cassa<br>(%)  | Rendiconto  | S  | Incidenza degli incassi correnti sulle previsioni definitive di parte corrente                   |
|                                    |  | 2.7 Incidenza degli incassi delle entrate proprie sulle previsioni iniziali di parte corrente   |   | Totale incassi c/corresponsa e c/residui<br>(pdc E.1.01.00.00.000 "Tributi"<br>- "Compartecipazioni di tributi" E.1.01.04.00.000<br>+ E.3.00.00.00.000 "Entrate extratributarie")<br>/ Stanziam. iniziali di cassa dei primi tre titoli delle Entrate   | Incassi / stanziam. di cassa<br>(%)  | Rendiconto  | S  | Incidenza degli incassi delle entrate proprie sulle previsioni iniziali di parte corrente        |
|                                    |  |   | 2.8 Incidenza degli incassi delle entrate proprie sulle previsioni definitive di parte corrente   | Totale incassi c/corresponsa e c/residui<br>(pdc E.1.01.00.00.000 "Tributi"<br>- "Compartecipazioni di tributi" E.1.01.04.00.000<br>+ E.3.00.00.00.000 "Entrate extratributarie")<br>/ Stanziam. definitivi di cassa dei primi tre titoli delle Entrate | Incassi / stanziam. di cassa<br>(%)  | Rendiconto  | S  | Incidenza degli incassi delle entrate proprie sulle previsioni definitive di parte corrente      |

**Piano degli indicatori di bilancio**  
**Quadro sintetico - Rendiconto finanziario - Allegato n. 2**

| Macro Indicatore di primo livello | Nome Indicatore                       | Calcolo Indicatore   | Fase di osservazione e unità di misura | Tempo di osservazione  | Tipo | Spiegazione dell'indicatore  | Note               |
|-----------------------------------|---------------------------------------|--|--|--|------|--|--------------------|
| 3                                 | Anticipazioni dall'Istituto tesoriere | 3.1 Utilizzo medio   | Incassi (%)                            | Rendiconto   | S    | Utilizzo medio giornaliero delle anticipazioni di tesoreria nel corso dell'esercizio rapportato al massimo valore di ricorso alle stesse consuntivo della normativa di riferimento   | dati extrcontabili |
|                                   |                                       | 3.2 Anticipazione chiusa solo contabilmente                            | Incassi (%)                            | Rendiconto   | S    | Livello delle anticipazioni rispetto a quanto previsto dalla normativa vigente (il 10% delle entrate di competenza del titolo primario)  |                    |
| 4                                 | Spesa di personale                    | 4.1 Incidenza della spesa di personale sulla spesa corrente            | Impegno (%)                            | Rendiconto   | S    | Valutazione dell'incidenza della spesa di personale di competenza dell'anno rispetto al totale della spesa corrente. Entrando in voci scate al netto del salario accessori pagati nell'esercizio ma di competenza dell'esercizio precedente, e ricorrendo la quota di salario accessori di competenza dell'esercizio ma di cui erogazione avverrà nell'esercizio successivo. |                    |
|                                   |                                       | 4.2 Incidenza del salario accessori ed incentivante                    | Impegno (%)                            | Rendiconto   | S    | Incidenza del salario accessori ed incentivante rispetto al totale della spesa di personale  |                    |
|                                   |                                       | 4.3 Incidenza della spesa per personale flessibile                     | Impegno (%)                            | Rendiconto   | S    | Indica come gli enti soddisfano la propria esigenze di risorse umane, indicando la velle alternative contrattuali più rigide (personale dipendente) o meno rigide (forma di lavoro flessibile)   |                    |
|                                   |                                       | 4.4 Spesa di personale procapite (indicatore di equiforo dimensionale) | Impegno / Popolazione residente (€)    | Rendiconto Popolazione al 1° gennaio dell'esercizio di riferimento o, se non disponibile, al 1° gennaio dell'ultimo anno disponibile | S    | Valutazione della spesa procapite dei redditi da lavoro dipendente   |                    |
| 5                                 | Esternalizzazione dei servizi         | 5.1 Indicatore di esternalizzazione dei servizi                        | Impegno (%)                            | Rendiconto   | S    | Valutazione del ricorso a enti esterni all'amministrazione per la gestione e l'erogazione di servizi alla cittadinanza   |                    |
| 6                                 | Interessi passivi                     | 6.1 Incidenza degli interessi passivi sulle entrate correnti           | Impegno / Accertamenti (%)             | Rendiconto   | S    | Valutazione dell'incidenza della spesa per interessi passivi sul totale delle entrate correnti   |                    |

**Piano degli indicatori di bilancio**  
**Quadro sintetico - Rendiconto finanziario - Allegato n. 2**

| Macro Indicatore di primo livello | Nome indicatore  | Calcolo indicatore  | Fase di osservazione e unità di misura | Tempo di osservazione  | Tipo  | Spiegazione dell'indicatore | Note  |
|-----------------------------------|--|---|--|--|---|-----------------------------|---|
| 6.3                               | Incidenza degli interessi passivi sulle anticipazioni sul totale della spesa per interessi passivi | pdc U.1.07.05.04.000 "Interessi passivi su anticipazioni di terreno"  | /                                      | Impegno (%)  | Rendiconto  | S                           | Valutazione dell'incidenza degli interessi su anticipazioni sul totale della spesa per interessi passivi      |
|                                   |  |   |  |  |   |                             |   |
| 6.4                               | Incidenza interessi di mora sul totale della spesa per interessi passivi                           | pdc U.1.07.05.02.000 "Interessi di mora"  | /                                      | Impegno (%)  | Rendiconto  | S                           | Valutazione dell'incidenza degli interessi di mora sul totale della spesa per interessi passivi               |
|                                   |  |   |  |  |   |                             |   |
| 7                                 | Investimenti   | 7.1 Incidenza investimenti sul totale della spesa corrente e in conto capitale  | /                                      | Impegno e pagamenti (%)                                      | Rendiconto  | S                           | Valutazione dell'incidenza della spesa per investimenti sul totale della spesa (corrente e in conto capitale) |
|                                   |  |   |  |  |   |                             |   |
| 7.2                               | Investimenti diretti procapite (indicatore di equilibrio dimensionale)                             | popolazione residente   | /                                      | Impegno / Popolazione residente (€)                          | Rendiconto, Popolazione al 1° gennaio dell'esercizio di riferimento o, se non disponibile, al 1° gennaio dell'ultimo anno disponibile | S                           | Quota procapite degli investimenti diretti  |
|                                   |  |   |  |  |   |                             |   |
| 7.3                               | Contributi agli investimenti procapite (indicatore di equilibrio dimensionale)                     | popolazione residente   | /                                      | Impegno / Popolazione residente (€)                          | Rendiconto, Popolazione al 1° gennaio dell'esercizio di riferimento o, se non disponibile, al 1° gennaio dell'ultimo anno disponibile | S                           | Quota procapite dei contributi agli investimenti  |
|                                   |  |   |  |  |   |                             |   |
| 7.4                               | Investimenti complessivi procapite (indicatore di equilibrio dimensionale)                         | popolazione residente   | /                                      | Impegno / Popolazione residente (€)                          | Rendiconto, Popolazione al 1° gennaio dell'esercizio di riferimento o, se non disponibile, al 1° gennaio dell'ultimo anno disponibile | S                           | Quota procapite degli investimenti complessivi dell'ente  |
|                                   |  |   |  |  |   |                             |   |
| 7.5                               | Quota investimenti complessivi finanziari dal risparmio corrente                                   | Margine corrente di competenza / impegni + relativi FPV (Macroaggregato 2.2 "Investimenti fissi lordi e terreni" + Macroaggregato 2.3 "Contributi agli investimenti")           | /                                      | Margine corrente di competenza / impegni (%)                 | Rendiconto  | S                           | Quota investimenti complessivi finanziari dal risparmio corrente  |
|                                   |  |   |  |  |   |                             |   |
| 7.6                               | Quota investimenti complessivi finanziari dal saldo positivo delle partite finanziarie             | Saldo positivo delle partite finanziarie / impegni + relativi FPV (Macroaggregato 2.2 "Investimenti fissi lordi e terreni" + Macroaggregato 2.3 "Contributi agli investimenti") | /                                      | Saldo positivo delle partite finanziarie / impegni + FPV (%) | Rendiconto  | S                           | Quota investimenti complessivi finanziari dal saldo positivo delle partite finanziarie                        |
|                                   |  |   |  |  |   |                             |   |

(9) Indicare al numeratore solo la quota del finanziamento destinato agli investimenti. Il denominatore, comprensivo della quota del FPV, non considera gli impegni riguardanti gli investimenti e i contributi agli investimenti finanziari nell'esercizio del FPV.

Nel primo esercizio del bilancio, il margine corrente è pari alla differenza tra le entrate correnti e le spese correnti. Titoli (+(-)) dell'entrata - Titolo I della spesa. Negli esercizi successivi al primo si fa riferimento al margine corrente consolidato (di cui al principio contabile generale della competenza finanziaria).

(10) Indicare al numeratore solo la quota del finanziamento destinata agli investimenti. Il denominatore, comprensivo della quota del FPV, non considera gli impegni riguardanti gli investimenti e i contributi agli investimenti finanziari nell'esercizio del FPV. Il saldo positivo delle partite finanziarie è pari alla differenza tra il Titolo V delle entrate e il titolo III delle spese

**Piano degli indicatori di bilancio**  
**Quadro sintetico - Rendiconto finanziario - Allegato n. 2**

| Macro Indicatore di primo livello | Nome indicatore                   | Calcolo indicatore                                      | Fase di osservazione e unità di misura  | Tempo di osservazione   | Tipo  | Selezione dell'indicatore | Note   |   |   |  |
|-----------------------------------|-----------------------------------|---|---|---|---|---------------------------|--|---|---|--|
| 3                                 | Analisi dei residui               | 7.2 Quota investimenti complessivi finanziari da debito | Accertamenti (Titolo 6 "Accensione prestiti" - Categoria 6.02.02 "Anticipazioni" - Categoria 6.03.03 "Accensione prestiti a seguito di esecuzione di garanzie" - Accensioni di prestiti da rinegozzazioni) / Impegni + relativi FPV (Macroaggregato 2.2 "Investimenti fissi lordi e acquisto di terreni" + Macroaggregato 2.3 "Contributi agli investimenti") |   |   |                           |  | S | Quota investimenti complessivi finanziari da debito   |  |
|                                   |                                   |   | 8.1 Incidenza nuovi residui passivi di parte corrente su stock residui passivi correnti /   | Residui passivi di competenza / Stock residui passivi (%)   | Rendiconto  | S                         | Incidenza dei residui sulle quote di impegni registrati nell'esercizio per ogni titolo di livello di spesa                                 |   |   |  |
|                                   |                                   |   | 8.2 Incidenza nuovi residui passivi in conto capitale al 31 dicembre  | Totale residui passivi titolo 2 di competenza dell'esercizio / Totale residui passivi titolo 2 al 31 dicembre           | Residui passivi di competenza / Stock residui passivi (%) | Rendiconto                | S  |   |   | Incidenza dei residui attivi sulle quote di accertamenti registrati nell'esercizio per ogni titolo di entrata  |
|                                   |                                   |   | 8.3 Incidenza nuovi residui passivi per incremento attività finanziarie su stock residui passivi al 31 dicembre   | Totale residui passivi titolo 3 di competenza dell'esercizio / Totale residui passivi titolo 3 al 31 dicembre           | Residui passivi di competenza / Stock residui passivi (%) | Rendiconto                | S  |   |   | Incidenza dei residui passivi sul totale di impegni registrati nell'esercizio  |
|                                   |                                   |   | 8.4 Incidenza nuovi residui attivi di parte corrente su stock residui attivi di parte corrente  | Totale residui attivi titolo 1, 2, 3 di competenza dell'esercizio / Totale residui attivi titolo 1, 2, 3 al 31 dicembre | Residui attivi di competenza / Stock residui attivi (%)   | Rendiconto                | S  |   |   | Incidenza dei residui attivi sul totale di accertamenti registrati nell'esercizio  |
|                                   |                                   |   | 8.5 Incidenza nuovi residui attivi in conto capitale su stock residui attivi in conto capitale  | Totale residui attivi titolo 4 di competenza dell'esercizio / Totale residui attivi titolo 4 al 31 dicembre             | Residui attivi di competenza / Stock residui attivi (%)   | Rendiconto                | S  |   |   | Incidenza della formazione di nuovi residui attivi in conto capitale nell'esercizio rispetto allo stock di residui attivi in conto capitale al 31 dicembre |
| 9                                 | Smaltimento debiti non finanziari | 9.1 Smaltimento debiti commerciali nati nell'esercizio  | Pagamenti di competenza (Macroaggregati 1.3 "Acquisto di beni e servizi" + 2.2 "Investimenti fissi lordi e acquisto di terreni") / Impegni di competenza (Macroaggregati 1.3 "Acquisto di beni e servizi" + 2.2 "Investimenti fissi lordi e acquisto di terreni")   |   |   |                           |  | S | Capacità dell'ente di provvedere al pagamento di debiti esigibili nel corso dell'esercizio nell'ambito del medesimo esercizio |  |
|                                   |                                   |   | 9.2 Smaltimento debiti commerciali nati in esercizi precedenti  | Pagamenti in crediti / Stock residui (%)  | Rendiconto  | S                         | Capacità dell'ente di provvedere al smaltimento dei residui maturi sui servizi precedenti nel corso dell'esercizio oggetto di osservazione |   |   |  |

(3) Indicare al numeratore solo la quota del finanziamento destinata agli investimenti. Il denominatore, comprensivo della quota del FPV, non comprende gli impegni riguardanti gli investimenti o i contributi agli investimenti finanziari nell'esercizio del FPV.  
Il dato delle Accensioni di prestiti da rinegozzazioni è di natura eccezionale

**Piano degli indicatori di bilancio**  
**Quadro sintetico - Rendiconto finanziario - Allegato n. 2**

| Macro indicatore di primo livello | Nome indicatore  | Calcolo indicatore   | Fase di osservazione e unità di misura  | Tempo di osservazione | Tipo       | Spiegazione dell'indicatore  | Note  |  |
|-----------------------------------|--|--|---|-----------------------|------------|--|---|--|
| 3.3                               | Smaltimento debiti verso altre amministrazioni pubbliche nati nell'esercizio           | Pagamenti di competenza  | /   | S                     | S          | Capacità di smaltimento, nell'esercizio, dei debiti non commerciali di competenza del medesimo esercizio, di parte corrente e in conto capitale, maturati dall'ente nei confronti di un'altra amministrazione pubblica       |   |  |
|                                   |  | Trasferimenti correnti a Amministrazioni Pubbliche (U.1.04.01.00.000)<br>+ Trasferimenti di tributi (U.1.05.00.00.000)<br>+ Fondi perequativi (U.1.06.00.00.000)<br>+ Contributi agli investimenti a Amministrazioni pubbliche (U.2.03.01.00.000)<br>+ Altri trasferimenti in conto capitale (U.2.04.01.00.000 + U.2.04.11.00.000 + U.2.04.16.00.000 + U.2.04.21.00.000) |   |                       |            |  |   |  |
| 3.4                               | Smaltimento debiti verso altre amministrazioni pubbliche nei negli esercizi precedenti | Pagamenti in c/crediti   | /   | S                     | S          | Capacità di ammontamento dello stock dei debiti non commerciali, di parte corrente e in conto capitale, maturati dall'ente nei confronti di un'altra amministrazione pubblica negli anni precedenti: quello di conservazione |   |  |
|                                   |  | Trasferimenti correnti a Amministrazioni Pubbliche (U.1.04.01.00.000)<br>+ Trasferimenti di tributi (U.1.05.00.00.000)<br>+ Fondi perequativi (U.1.06.00.00.000)<br>+ Contributi agli investimenti a Amministrazioni pubbliche (U.2.03.01.00.000)<br>+ Altri trasferimenti in conto capitale (U.2.04.01.00.000 + U.2.04.11.00.000 + U.2.04.16.00.000 + U.2.04.21.00.000) |   |                       |            |  |   |  |
| 3.5                               | Indicatore annuale di tempestività dei pagamenti                                       | Somma, per ciascuna fattura emessa a titolo corrispettivo di una transazione commerciale, dei giorni effettivi intercorrenti tra la data di scadenza della fattura o richiesta equivalente di pagamento e la data di pagamento ai fornitori moltiplicata per l'importo dovuto, rapportata alla somma degli importi pagati nel periodo di riferimento.                    | Giorni  | Rendiconto            | S          | Indica, a livello annuale, la tempestività nei pagamenti da parte dell'amministrazione   |   |  |
| 10                                | Debiti finanziari  | 10.1 Incidenza esinzioni anticipate debiti finanziari  | Impegni per esinzioni anticipate / Debito da finanziamento al 31/12 anno precedente (2)                                   | Impegni su stock (%)  | Rendiconto | S  | Incidenza delle esinzioni anticipate di debiti finanziari sul totale dei debiti da finanziamento al 31/12                                     | (2) Il debito da finanziamento è pari alla Lettera D1 dello stato patrimoniale passato. Le Autonomie speciali che elaborano l'Indicatore a decorrere dal 2017. |
|                                   |  | 10.2 Incidenza esinzioni ordinarie debiti finanziari   | (Totale impegni Tiro e della spesa - Impegni esinzioni anticipate) / Debito da finanziamento al 31/12 anno precedente (2) | Impegni su stock (%)  | Rendiconto | S  | Incidenza delle esinzioni ordinarie di debiti finanziari sul totale dei debiti da finanziamento al 31/12, al netto delle esinzioni anticipate | (2) Il debito da finanziamento è pari alla Lettera D1 dello stato patrimoniale passato. Le Autonomie speciali che elaborano l'Indicatore a decorrere dal 2017. |

**Piano degli indicatori di bilancio**  
**Quadro sintetico - Rendiconto finanziario - Allegato n. 2**

| Macro Indicatore di primo livello | Nome Indicatore                                      | Calcolo Indicatore   | Fase di osservazione e unità di misura                                     | Tempo di osservazione | Tipo | Spiegazione dell'indicatore   | Note   |  |  |  |            |   |  |
|-----------------------------------|--|--|--|-----------------------|------|---|--|--|--|--|------------|---|--|
| 10.3                              | Sostenibilità debiti finanziari                      | Impegni  |  |                       | S    | Valutazione della sostenibilità dei debiti finanziari contratti dall'ente   |  |  |  |  |            |   |  |
|                                   |  | ["Totale 1.7 "Interessi passivi"   |  |                       |      |   |  |  |  |  |            |   |  |
|                                   |  | - "Interessi di mora" (U.1.07.06.02.000)   |  |                       |      |   |  |  |  |  |            |   |  |
|                                   |  | - "Interessi per anticipazioni prestiti" (U.1.07.06.04.000)  |  |                       |      |   |  |  |  |  |            |   |  |
| 11                                | Composizione dell'avanzo di amministrazione (4)      | + Titolo 4 della spesa   |  |                       | S    | Valutazione del livello di indebitamento pro capite dell'amministrazione  |  |  |  |  |            |   |  |
|                                   |  | - (Accertamenti anticipati)  |  |                       |      |   |  |  |  |  |            |   |  |
|                                   |  | *Contributi agli investimenti direttamente destinati al rimborso di prestiti da amministrazioni pubbliche"                                   |  |                       |      |   |  |  |  |  |            |   |  |
|                                   |  | +Trasferimenti in conto capitale per assunzione di debiti dell'amministrazione da parte di amministrazioni pubbliche (E.4.03.01.00.000)      |  |                       |      |   |  |  |  |  |            |   |  |
|                                   |  | +Trasferimenti in conto capitale da parte di amministrazioni pubbliche per cancellazione di debiti dell'amministrazione (E.4.03.04.00.000)]] |  |                       |      |   |  |  |  |  |            |   |  |
|                                   |  | Accertamenti   |  |                       |      |   |  |  |  |  |            |   |  |
|                                   |  | Titoli n. 1, 2 e 3   |  |                       |      |   |  |  |  |  |            |   |  |
|                                   |  | Debito di finanziamento al 31/12 (2)   |  |                       |      |   |  |  |  |  |            |   |  |
|                                   |  | popolazione residente  |  |                       |      |   |  |  |  |  |            |   |  |
|                                   |  | (al 1° gennaio dell'esercizio di riferimento o, se non disponibile, al 1° gennaio dell'ultimo anno disponibile)                              |  |                       |      |   |  |  |  |  |            |   |  |
| 11.1                              | Incidenza quota libera di parte corrente nell'avanzo | Quota libera di parte corrente dell'avanzo / Avanzo di amministrazione (5)   | Quota libera di parte corrente dell'avanzo / Avanzo di amministrazione (%) | Rendiconto            | S    |   | (4) Da compilare solo se la voce E, dell'allegato al rendiconto concernente il risultato di amministrazione è positivo o pari a 0. |  |  |  |            |   |  |
|                                   |  | 11.2   |  |                       |      |   |  | Incidenza quota libera in conto capitale nell'avanzo | Quota libera in conto capitale dell'avanzo / Avanzo di amministrazione (6) | Quota libera in conto capitale dell'avanzo / Avanzo di amministrazione (%) | Rendiconto | S | (8) La quota libera in conto capitale del risultato di amministrazione è pari alla voce D riportata nell'allegato a) al rendiconto. Il risultato di amministrazione è pari alla lettera A del profilo allegato a). |
|                                   |  |  |  |                       |      |   |  |  |  |  |            |   |  |
| 11.4                              | Incidenza quota vincolata nell'avanzo                | Quota vincolata dell'avanzo / Avanzo di amministrazione (8)  | Quota vincolata dell'avanzo / Avanzo di amministrazione (%)                | Rendiconto            | S    | (6) La quota vincolata del risultato di amministrazione è pari alla voce C riportata nell'allegato a) al rendiconto. Il risultato di amministrazione è pari alla lettera A riportata nel profilo allegato a). |  |  |  |  |            |   |  |

**Piano degli indicatori di bilancio**  
**Quadro sintetico - Rendiconto finanziario - Allegato n. 2**

| Macro indicatore di primo livello                                   | Nome indicatore  | Calcolo indicatore  | Fase di osservazione e unità di misura                                  | Tempo di osservazione | Tipo       | Selezione dell'indicatore   | Note   |   |
|---|--|---|---|-----------------------|------------|---|--|---|
| 12 Disavanzo di amministrazione                                     | 12.1 Quota disavanzo ripianato nell'esercizio<br>- Disavanzo di amministrazione esercizio in corso                           | (Disavanzo di amministrazione esercizio precedente<br>- Disavanzo di amministrazione esercizio precedente) /<br>Totale Disavanzo esercizio precedente (3) |   | Rendiconto            | S          | Quota di disavanzo ripianato nell'esercizio valutata quale differenza tra il disavanzo iniziale al 1° gennaio e quello alla fine dell'esercizio | (3) Indicatore da rappresentare solo se di importo >0. Il disavanzo è determinato facendo riferimento all'importo di cui alla lettera E dell'Allegato al rendiconto riguardante il risultato di amministrazione dell'esercizio di riferimento, al netto del disavanzo da debito autorizzato e non coperto.   |   |
|   |  | (Disavanzo di amministrazione esercizio in corso<br>- Disavanzo di amministrazione esercizio precedente) /<br>Totale Disavanzo esercizio precedente (3)   |   | Rendiconto            | S          | Valutazione dell'incremento del disavanzo nell'esercizio rispetto al saldo dell'esercizio al 1° gennaio   | (3) Indicatore da rappresentare solo se di importo >0. Il disavanzo è determinato facendo riferimento all'importo di cui alla lettera E dell'Allegato al rendiconto riguardante il risultato di amministrazione dell'esercizio di riferimento, al netto del disavanzo da debito autorizzato e non coperto.   |   |
|   |  | Totale Disavanzo di amministrazione (3)   |   | Rendiconto            | S          | Valutazione del rapporto tra il disavanzo di amministrazione rilevato nell'esercizio e il patrimonio netto dell'ente                            | (1) Il Patrimonio Netto è pari alla Lettera A) dello stato patrimoniale passivo. Le Autonomie speciali che adottano il DLgs 118/2011 a decorrere dal 2016 elaborano l'Indicatore a decorrere dal 2017.<br>(3) Indicatore da rappresentare solo se di importo >0. Il disavanzo è determinato facendo riferimento all'importo di cui alla lettera E dell'Allegato al rendiconto riguardante il risultato di amministrazione dell'esercizio di riferimento, al netto del disavanzo da debito autorizzato e non coperto. |   |
| 12.3 Sostenibilità patrimoniale del disavanzo                       | Totale disavanzo di amministrazione (3)  | /   | Patrimonio netto (1)  |                       | Rendiconto | S   | Valutazione dello stock di debiti fuori bilancio riconoscibili e finanziari in relazione al totale degli impegni correnti e in corso di accertamenti   |   |
|   |  |   |   |                       | Rendiconto | S   | Valutazione della sostenibilità del disavanzo effettivamente a carico dell'esercizio quale rapporto tra il disavanzo iscritto in spesa (salanzamento delirivo) e il totale degli accertamenti per i primi tre titoli di entrata  |   |
| 12.4 Sostenibilità disavanzo effettivamente a carico dell'esercizio | Disavanzo iscritto in spesa del conto del bilancio /<br>Accertamenti dei titoli 1, 2 e 3 dalle entrate                       | /   | Totale Impiega titoli I e titolo II                                     |                       | Rendiconto | S   | Valutazione dello stock di debiti fuori bilancio riconoscibili e finanziari in relazione al totale degli impegni correnti e in corso di accertamenti   |   |
|   |  |   |   |                       | Rendiconto | S   | Debiti fuori bilancio riconoscibili e in corso di accertamenti   |   |
|   |  |   |   |                       | Rendiconto | S   | Debiti fuori bilancio riconoscibili e in corso di accertamenti   |   |
| 13 Debiti fuori bilancio  | 13.1 Debiti riconoscibili e finanziari   | /   | Importo Debiti riconoscibili e finanziari                               |                       | Rendiconto | S   | Debiti fuori bilancio riconoscibili e in corso di accertamenti   |   |
|   |  |   |   |                       | Rendiconto | S   | Debiti fuori bilancio riconoscibili e in corso di accertamenti   |   |
|   |  |   |   |                       | Rendiconto | S   | Debiti fuori bilancio riconoscibili e in corso di accertamenti   |   |
| 13.2 Debiti in corso di riconoscimento                              | Importo debiti fuori bilancio in corso di riconoscimento /<br>Totale accertamento entrate dei titoli 1, 2 e 3                | /   | debiti fuori bilancio in corso di riconoscimento                        |                       | Rendiconto | S   | Debiti in corso di riconoscimento  | Debiti extracontabili rilevanti, ad esempio, da definire di giunta o da sistema di debito presentati in consiglio |
|   |  |   |   |                       | Rendiconto | S   | Debiti fuori bilancio riconoscibili e in corso di accertamenti   |   |
|   |  |   |   |                       | Rendiconto | S   | Debiti fuori bilancio riconoscibili e in corso di accertamenti   | Debiti extracontabili rilevanti, ad esempio, debitori di giunta o da sistema di debito presentati in consiglio    |
| 13.3 Debiti riconoscibili e in corso di finanziamento               | Importo debiti fuori bilancio riconoscibili e in corso di finanziamento /<br>Totale accertamento entrate dei titoli 1, 2 e 3 | /   | Importo debiti fuori bilancio riconoscibili e in corso di finanziamento |                       | Rendiconto | S   | Debiti fuori bilancio riconoscibili e in corso di accertamenti   | Debiti extracontabili rilevanti, ad esempio, debitori di giunta o da sistema di debito presentati in consiglio    |
|   |  |   |   |                       | Rendiconto | S   | Debiti fuori bilancio riconoscibili e in corso di accertamenti   |   |
|   |  |   |   |                       | Rendiconto | S   | Debiti fuori bilancio riconoscibili e in corso di accertamenti   |   |



**Piano degli indicatori di bilancio**  
**Quadro sintetico - Rendiconto finanziario - Allegato n. 2**

| Macro indicatore di primo livello | Nome indicatore   | Calcolo Indicatore   | Fase di osservazione e unita di misura                              | Tempo di osservazione | Tipo | Spiegazione dell'indicatore  | Note   |
|-----------------------------------|---|--|---|-----------------------|------|--|--|
| 14 Fondo pluriennale vincolato    | 14.1 Utilizzo del FPV                                   | Fondo pluriennale vincolato corrente e capitale iscritto in entrata del bilancio<br>- Quota del fondo pluriennale vincolato corrente e capitale non utilizzata nel corso dell'esercizio e rinviata agli esercizi successivi<br>/ | Importi indicati nell'allegato al rendiconto concernente il FPV (%) | Rendiconto            | S    | Utilizzo del FPV   | Il valore del "Fondo pluriennale vincolato corrente e capitale iscritto in entrata del bilancio" è riferibile a quello riportato nell'allegato b dell'allegato n. 10 del DLGS n. 118/2011 alla colonna a "Fondo pluriennale vincolato al 31 dicembre dell'esercizio N-1".  |
|                                   |   | Fondo pluriennale vincolato corrente e capitale iscritto in entrata nel bilancio   |   |                       |      |  | La "Quota del fondo pluriennale vincolato corrente e capitale non utilizzata nel corso dell'esercizio e rinviata agli esercizi successivi" è riferibile a quello riportato nell'allegato b dell'allegato n. 10 del DLGS n. 118/2011 alla colonna c "Quota del fondo pluriennale vincolato al 31 dicembre dell'esercizio N-1 rinviata all'esercizio N+1 e successivi" |
| 15 Partite di giro e conto terzi  | 15.1 Incidenza partite di giro e conto terzi in entrata | Totale accertamenti Entrate per conto terzi e partite di giro<br>- Entrate derivanti dalla gestione degli Incassi vincolati degli enti locali (E.01.99.06.000)<br>/  | accertamenti (%)  | Rendiconto            | S    | Valutazione dell'incidenza delle entrate per partite di giro e conto terzi sul totale delle entrate correnti |  |
|                                   |   | Totale accertamenti prima tre titoli di entrata  |   |                       |      |  |  |
|                                   | 15.2 Incidenza partite di giro e conto terzi in uscita  | Totale impegni Uscite per conto terzi e partite di giro<br>- Uscite derivanti dalla gestione degli Incassi vincolati degli enti locali (U.7.01.99.06.000)<br>/   | impegni (%)   | Rendiconto            | S    | Valutazione dell'incidenza delle spese per partite di giro e conto terzi sul totale delle spese correnti     |  |
|                                   |   | Totale impegni primo titolo di spesa   |   |                       |      |  |  |

|  |                       |
|--|-----------------------|
| <b>CODICE ENTE</b><br>10421  | <b>CODICE MATERIA</b> |
| <b>DELIBERAZIONE N. 43</b>   |                       |
| Soggetto invio ai Capigruppo Consiliari<br>con elenco Nr. 15/22<br>In data 17 MAG 2022 |                       |

## ORIGINALE

### Verbale di deliberazione della Giunta Comunale

**OGGETTO: RIACCERTAMENTO ORDINARIO DEI RESIDUI AL 31 DICEMBRE 2021 (ART. 3, COMMA 4, DLGS. N. 118/20021) E STRAORDINARIO EX ART. 1 COMMA 5 D.M. DEL 14.07.2021**

L'anno duemilaventidue addi dodici del mese di maggio alle ore 1930 previa l'osservanza di tutte le formalità prescritte dalla normativa vigente, vennero oggi convocati a seduta i componenti la Giunta Comunale  
All'appello risultano:

ZUIN SIMONE  
TARMANINI SANDRA  
BALDO BRUNO  
BACCOLO MARCO  
MARGINI ELISA

SINDACO  
VICE-SINDACO  
ASSESSORE  
ASSESSORE  
ASSESSORE

| Presente |    | Assente |  |
|----------|----|---------|--|
| Si       | No |         |  |
| Si       | No |         |  |
| Si       | No |         |  |
| No       | Si |         |  |
| Si       | No |         |  |

**Totali**

**4 1**

Partecipa il Segretario Comunale Sig. DOTT.SSA MARILENA PERO', il quale provvede alla redazione del presente verbale.

Riscontrata la validità della seduta dal numero degli intervenuti, il Sig. ZUIN SIMONE, SINDACO, assume la presidenza, dichiara aperta la seduta ed invita la Giunta a deliberare sull'argomento di cui all'oggetto sopra indicato.

**OGGETTO: RIACCERTAMENTO ORDINARIO DEI RESIDUI AL 31 DICEMBRE 2021 (ART. 3, COMMA 4, DLGS. N. 118/20021) E STRAORDINARIO EX ART. 1 COMMA 5 D.M. DEL 14.07.2021**

## LA GIUNTA COMUNALE

### VISTI:

- l'articolo 228, comma 3, del d.Lgs. n. 267/2000, il quale prevede che *"Prima dell'inserimento nel conto del bilancio dei residui attivi e passivi l'ente locale provvede all'operazione di riaccertamento degli stessi, consistente nella revisione delle ragioni del mantenimento in tutto od in parte dei residui e della corretta imputazione in bilancio, secondo le modalità di cui all'art. 3, comma 4, del decreto legislativo 23 giugno 2011, n. 118, e successive modificazioni"*;
- l'articolo 3, comma 4, del d.Lgs. n. 118/2011, il quale prevede che *"Possono essere conservati tra i residui attivi le entrate accertate esigibili nell'esercizio di riferimento, ma non incassate. Possono essere conservate tra i residui passivi le spese impegnate, liquidate o liquidabili nel corso di tale esercizio, ma non pagate. Le entrate e le spese accertate e impegnate non esigibili nell'esercizio considerato, sono immediatamente re-imputate all'esercizio in cui sono esigibili. La reimputazione degli impegni è effettuata incrementando, di pari importo, il fondo pluriennale di spesa, al fine di consentire, nell'entrata degli esercizi successivi, l'iscrizione del fondo pluriennale vincolato a copertura delle spese reimputate. La costituzione del fondo pluriennale vincolato non è effettuata in caso di reimputazione contestuale di entrate e di spese. Le variazioni agli stanziamenti del fondo pluriennale vincolato e agli stanziamenti correlati, dell'esercizio in corso e dell'esercizio precedente, necessarie alla reimputazione delle entrate e delle spese riaccertate, sono effettuate con provvedimento amministrativo della giunta entro i termini previsti per l'approvazione del rendiconto dell'esercizio precedente. Il riaccertamento ordinario dei residui è effettuato anche nel corso dell'esercizio provvisorio o della gestione provvisoria. Al termine delle procedure di riaccertamento non sono conservati residui cui non corrispondono obbligazioni giuridicamente perfezionate"*;

**RICHIAMATO** altresì il principio contabile applicato concernente la contabilità finanziaria (all. n. 4/2 al d.Lgs. n. 118/2011 e s.m. e i.) e in particolare il punto 9.1 relativo al riaccertamento ordinario dei residui;

**DATO ATTO** che, alla luce della normativa sopra richiamata, tramite deliberazione della Giunta comunale in vista dell'approvazione del rendiconto di gestione, viene disposto il riaccertamento ordinario dei residui, attraverso il quale si procede alla cancellazione dei residui attivi e passivi non assistiti da obbligazioni giuridicamente perfezionate nonché alla reimputazione dei residui attivi e passivi le cui obbligazioni non sono esigibili alla data del 31 dicembre dell'esercizio a cui si riferisce il rendiconto;

**CONSIDERATO** che la reimputazione dei residui passivi non esigibili nell'esercizio a cui è riferito il rendiconto comporta:

- a) la creazione, sul bilancio dell'esercizio a cui è riferito il rendiconto, dei fondi pluriennali vincolati connessi alle spese reimputate per le quali la copertura è data dal fondo medesimo;
- b) una variazione del bilancio di previsione in corso di gestione, al fine di istituire o incrementare gli stanziamenti di entrate e spese su cui devono essere imputate le relative obbligazioni;
- c) il trasferimento all'esercizio di re-imputazione anche della "copertura" che l'impegno aveva nell'esercizio cui era stato inizialmente imputato, attraverso il fondo pluriennale vincolato di entrata. La costituzione o l'incremento di tale fondo è escluso solo in caso di contestuale reimputazione di entrate e spese correlate;

**TENUTO CONTO** che:

- a) in data 11.02.2022 il responsabile finanziario ha trasmesso agli uffici l'elenco dei residui attivi e passivi alla data del 31 dicembre 2021, ai fini del loro riaccertamento;
- b) con comunicazioni interne i vari responsabili dei servizi hanno trasmesso le risultanze del riaccertamento:  
Area Edilizia Privata-Urbanistica comunicazione del 11.2.2022;  
Pubblica Istruzione comunicazione del 12.2.2022;  
Area Lavori Pubblici e Gestione del territorio comunicazione del 16.2.2022;  
Ufficio Personale e Commercio comunicazione del 21.2.2022;  
Area Vigilanza comunicazione del 8.2.2022 e del 18.2.2022;

**RICHIAMATA** la propria determinazione n. 42 del 21.03.2022 avente ad oggetto: "Ricognizione dei residui attivi e passivi al 31/12/2021 di competenza dell'area economico finanziaria ai fini dell'approvazione del rendiconto di gestione."

**VISTO** il bilancio di previsione finanziario 2021/2023, approvato con deliberazione del Consiglio comunale n. 6 del 19 aprile 2021 e successive variazioni;

**RITENUTO** di provvedere in merito;

**VISTI:**

- a) l'elenco dei residui attivi e passivi da iscrivere nel conto del bilancio dell'esercizio 2021 (all. D ed E);
- b) la variazione al bilancio dell'esercizio 2021 (esercizio a cui si riferisce il rendiconto), funzionale all'incremento o costituzione del fondo pluriennale vincolato relativo agli impegni reimputati (all. G) anni 2021 e 2022;

che si allegano al presente provvedimento quale parte integrante e sostanziale;

**VISTO** l'art. 1, c. 821, L. 145/2018 il quale dispone che *"Gli enti di cui al comma 819 si considerano in equilibrio in presenza di un risultato di competenza dell'esercizio non negativo. L'informazione di cui al periodo precedente è desunta, in ciascun anno, dal prospetto della verifica degli equilibri allegato al rendiconto della gestione previsto dall'allegato 10 del decreto legislativo 23 giugno 2011, n. 118"*;

**VISTO** il parere favorevole dell'organo di revisione reso con verbale n. 7 in data 23.04.2022;

**RICHIAMATO** il D.M. del 14.07.2021 ed in particolare il comma 6 dell'art. 1 "L'operazione di riaccertamento di cui al comma 5 è oggetto di un unico atto deliberativo della Giunta...";

**PRESO ATTO** che il Responsabile dell'Area Finanziaria ha comunicato all'organo di revisione la documentazione probatoria dell'eliminazione dei residui attivi relativi allo stralcio delle cartelle esattoriali di importo inferiore a € 5.000,00 ai soggetti con reddito imponibile fino a € 30.000,00 anno di imposta 2019 risultante all'interno dell'operazione di riaccertamento in oggetto, come da comunicazioni dell'Agenzia delle Entrate - Riscossione in attuazione del D.M. sopra citato;

**ATTESO** che tutta la documentazione è depositata presso l'ufficio Ragioneria;

**VISTO** il d.Lgs. n. 267/2000;

**VISTO** il d.Lgs. n. 118/2011;

**VISTO** lo Statuto Comunale;

**VISTO** il vigente Regolamento comunale di contabilità;

**ACQUISITO** il parere favorevole sulla proposta di deliberazione apposto dal Responsabile dell'Area ai sensi dell'art.49, 1° comma del Decreto Legislativo 18 agosto 2000, n.267 così come modificato dall'art.3, c.1, lettera b, del D.L. n. 174 del 10.10.2012;

**ACQUISITO** il parere favorevole sulla proposta di deliberazione apposto dal Responsabile dell'Area Contabile ai sensi dell'art.49, 1° comma del Decreto Legislativo 18 agosto 2000, n.267 così come modificato dall'art.3, c.1, lettera b, del D.L. n. 174 del 10.10.2012 che attesta che la stessa **COMPORTE** riflessi diretti o indiretti sulla situazione economico-finanziaria o sul patrimonio dell'Ente, che viene allegato alla presente deliberazione per costituirne parte integrante e sostanziale;

**VISTO** l'articolo 48 del Decreto Legislativo nr. 267/2000 concernente le competenze della Giunta Comunale;

**CON VOTI FAVOREVOLI UNANIMI**, espressi in forma palese

### **DELIBERA**

- 1) di approvare, ai sensi dell'articolo 3, comma 4, del d.Lgs. n. 118/2011 e in ossequio al principio contabile all. 4/2 al citato decreto, punto 9.1, i seguenti elenchi dei residui attivi e passivi cancellati, reimputati e mantenuti alla data del 31 dicembre 2021, risultanti dall'operazione di riaccertamento ordinario:

| AII. | ELENCO  | IMPORTO      |
|------|---|--------------|
| A    | Residui attivi cancellati definitivamente   | -219.931,20  |
| B    | Residui passivi cancellati definitivamente  | -108.519,68  |
| C    | Accertamenti reimputati   | 2.130.570,62 |
|      | Impegni reimputati  | 2.889.037,53 |
| D.1  | Residui attivi conservati al 31 dicembre 2021 provenienti dalla gestione dei residui    | 1.204.355,19 |
| D.2  | Residui attivi conservati al 31 dicembre 2021 provenienti dalla gestione di competenza  | 722.087,96   |
| E.1  | Residui passivi conservati al 31 dicembre 2021 provenienti dalla gestione dei residui   | 498.395,53   |
| E.2  | Residui passivi conservati al 31 dicembre 2021 provenienti dalla gestione di competenza | 1.335.843,88 |
| F    | Maggiori residui attivi riaccertati   | 24.942,04    |

che si allegano al presente provvedimento sotto le lettere da A) a F) quale parte integrante e sostanziale;

2) di prendere atto che è stato effettuato il riaccertamento straordinario dei residui di cui al DD Economia e Finanze del 14 luglio 2021;

3) di apportare al bilancio di previsione 2021/2023, esercizio 2021 (esercizio a cui si riferisce il rendiconto) le variazioni funzionali all'incremento/costituzione del fondo pluriennale vincolato a copertura degli impegni reimputati, come risultano dal prospetto allegato G) al presente provvedimento quale parte integrante e sostanziale di cui si riportano le risultanze finali:

| SPESA  | Var +               | Var -               |
|--|---------------------|---------------------|
| Variazioni capitoli ordinari di spesa corrente |                     |                     |
| Variazioni capitoli ordinari di spesa capitale |                     | € 758.466,91        |
| FPV di spesa parte corrente                    |                     |                     |
| FPV di spesa parte capitale                    | € 758.466,91        |                     |
| <b>TOTALE A PAREGGIO</b>                       | <b>€ 758.466,91</b> | <b>€ 758.466,91</b> |

4) di apportare al bilancio di previsione finanziario 2021/2023, esercizio 2022 le variazioni necessarie alla reimputazione degli accertamenti e degli impegni non esigibili, come risultano dal prospetto allegato G) di cui si riportano le risultanze finali:

| DESCRIZIONE                                    | ENTRATA               | SPESA                 |
|--|-----------------------|-----------------------|
| FPV di entrata di parte corrente               |                       |                       |
| FPV di entrata di parte capitale               | € 758.466,91          |                       |
| Variazioni di entrata di parte corrente        |                       |                       |
| Variazioni di entrata di parte capitale        | € 1.248.188,25        |                       |
| Variazioni capitoli ordinari di spesa corrente |                       |                       |
| Variazioni capitoli ordinari di spesa capitale |                       | € 2.006.655,16        |
| <b>TOTALE A PAREGGIO</b>                       | <b>€ 2.006.655,16</b> | <b>€ 2.006.655,16</b> |

5) di quantificare in via definitiva il FPV di spesa al termine dell'esercizio 2021 (corrispondente al FPV di entrata dell'esercizio successivo), pari a € 834.666,91 di cui:  
 FPV di spesa parte corrente: € 76.200,00;  
 FPV di spesa parte capitale € 758.466,91;

così composto:

| DESCRIZIONE                                   | Gestione | Corrente    | Capitale      | Totale      |
|---|----------|-------------|---------------|-------------|
| FPV di spesa costituito in corso di esercizio | CO       | € 76.200,00 | € .....       | € 76.200,00 |
| FPV di spesa costituito in sede di            | CO       | €..... 0    | € 378.318,53. | €.....      |

|  |    |             |              |              |
|--|----|-------------|--------------|--------------|
| riaccertamento ordinario dei residui     | RE | € .....     | € 380.148,38 | €.....       |
| <b>TOTALE FPV DI SPESA</b>               |    | € 76.200,00 | € 758.466,91 | € 834.666,91 |
| <i>di cui FPV gestione di competenza</i> | CO | € 76.200,00 | € 378.318,53 | € 454.518,53 |
| <i>di cui FPV gestione dei residui</i>   | RE | € .....     | € 380.148,38 | € 380.148,38 |

6) di riaccertare e reimpegnare, a valere sull'esercizio 2022 del Bilancio 2021/2023, gli accertamenti e gli impegni reimputati in quanto non esigibili al 31 dicembre;

Infine, la Giunta Comunale, stante l'urgenza di provvedere, a votazione unanime e palese,

**DELIBERA**





di dichiarare la presente deliberazione immediatamente eseguibile, ai sensi dell'art. 134, comma 4, del d.Lgs. n. 267/2000.

Il presente verbale viene letto e sottoscritto come segue

L'Assessore Anziano  
**BALDO BRUNO**

IL PRESIDENTE  
**ZUIN SIMONE**

Il Segretario Comunale  
**DOTT.SSA MARILENA PERO'**



**COMUNICAZIONE AI CAPIGRUPPO CONSILIARI**  
(art. 125 del D. Lgs.vo 18 agosto 2000, n.267)

Si dà atto che del presente verbale viene data comunicazione oggi **1. 7 MAG 2022** giorno di pubblicazione ai Capigruppo Consiliari - come previsto dal 1° comma dell'art. 125 del D.Lgs.vo 18 agosto 2000, n.267.

Il Segretario Comunale  
**DOTT.SSA MARILENA PERO'**



**REFERTO DI PUBBLICAZIONE**  
(art.124 del D.Lgs.vo 18 agosto 2000, n.267)

Certifico lo sottoscritto Segretario Comunale, su conforme dichiarazione del Messo responsabile del servizio delle pubblicazioni aventi effetto di pubblicità legale, che copia del presente verbale viene pubblicata oggi **1. 7 MAG 2022** all'albo pretorio on-line di questo Comune accessibile al pubblico (art. 32, comma 1, della legge 18 giugno 2009, n. 69) ove rimarrà per 15 giorni consecutivi.

Il Segretario Comunale  
**DOTT.SSA MARILENA PERO'**





**GIUNTA COMUNALE: DELIBERAZIONE N. 43 DEL 12.05.2022**

**OGGETTO: RIACCERTAMENTO ORDINARIO DEI RESIDUI AL 31 DICEMBRE 2021 (ART. 3, COMMA 4, D.LGS. N. 118/2011) E STRAORDINARIO EX ART. 1 COMMA 5 D.M. DEL 14.07.2021.**

### **P A R E R I**

espressi ai sensi dell'art. 49, 1° comma del Decreto Leg.vo 18 agosto 2000, n. 267 così come modificati dall'art. 3, c.1, lettera B del D.L. n. 174 in data 10.10.2012

#### **IN ORDINE ALLA REGOLARITA' TECNICA IL RESPONSABILE DELL'AREA CONTABILE**

- esprime parere favorevole sulla proposta di deliberazione,**  
 **esprime parere non favorevole sulla proposta di deliberazione,**



Il Responsabile dell'Area Contabile  
Cobelli Dott.ssa Monica

#### **IN ORDINE ALLA REGOLARITA' CONTABILE IL RESPONSABILE DELL'AREA CONTABILE**

- esprime parere favorevole sulla proposta di deliberazione, attestando che la stessa COMPORTA riflessi diretti o indiretti sulla situazione economico-finanziaria o sul patrimonio dell'Ente,**  
 **esprime parere NON favorevole sulla proposta di deliberazione, attestando che la stessa COMPORTA riflessi diretti o indiretti sulla situazione economico-finanziaria o sul patrimonio dell'Ente,**  
 **attesta che la presente proposta di deliberazione NON COMPORTA riflessi diretti o indiretti sulla situazione economico-finanziaria o sul patrimonio dell'Ente,**



Il Responsabile dell'Area Contabile  
Cobelli Dott.ssa Monica

**VISTO DI COMPATIBILITA' MONETARIA ATTESTANTE LA COMPATIBILITA' DEL PAGAMENTO DELLA SPESA CON GLI STANZIAMENTI DI BILANCIO E CON LE REGOLE DI FINANZA PUBBLICA (ART. 9 C. 1 LETTERA A) PUNTO 2 D.L. 78/2009 E L'ORDINAZIONE DELLA SPESA STESSA E LA LIQUIDAZIONE DELLA SPESA STESSA/DEL CONTRIBUTO**

Il Responsabile dell'Area contabile appone il visto in ordine alla compatibilità del pagamento della spesa della proposta di deliberazione,

Il Responsabile dell'Area Contabile  
Cobelli Dott.ssa Monica





## Allegato A) - Residui Attivi cancellati definitivamente

Elenco dei filtri utilizzati  
 - TIPOLOGIA RESIDUI: TUTTI I RESIDUI VARIATI NEGATIVAMENTE NELL'ANNO  
 - RESIDUI GENERATI DA RESIDUO

Ordinamento  
 - Capitolo  
 - Anno di competenza

### COMUNE DI SAN FELICE DEL BENACO

Elenco dei residui riscattati

| Conto Accert.  | Descrizione Accertamento  | Capitolo Responsabilità   | Anno Conto | Residuo al 01/01/2021 (A) | Variazioni Positive e nuove accertamenti (A) | Variazioni Negative (B2) | di cui Riduzioni | di cui: saldo rimpiazzi | Incasato (C) | Residuo al 31/12/2021 (E)=A+B1-B2-C |
|--|---|---|------------|---------------------------|--|--------------------------|------------------|-------------------------|--------------|-------------------------------------|
| 9771 (A)   | ACCERTAMENTI IMU AVVIATI A RISCOSSIONE COATTIVA ANNO 2015                             | 10101_08.0201 RESP. AREA CONTABILE E DEI SERVIZI FACENTI CAPO ALLA STESSA | 2015       | 17.390,02                 | 0,00   | -14.561,02               | -14.561,02       | 0,00                    | 2.829,00     | 0,00                                |
| Motivo: credito stralciato da agenzia della riscossione      |   |   |            |                           |  |                          |                  |                         |              |                                     |
| 19570 (A)  | ACCERTAMENTI DEFINITIVI 2016 IMU 2012-2013 - RUOLI COATTIVI AGENZIA DELLA RISCOSSIONE | 10101_08.0201 RESP. AREA CONTABILE E DEI SERVIZI FACENTI CAPO ALLA STESSA | 2016       | 49.959,69                 | 0,00   | -33.890,17               | -33.890,17       | 0,00                    | 0,00         | 16.069,52                           |
| Motivo: credito stralciato da agenzia della riscossione      |   |   |            |                           |  |                          |                  |                         |              |                                     |
| 9746 (A)   | ACCERTAMENTI ICI IN RISCOSSIONE COATTIVA DAL 2014 - POSTE E TRIBUTI                   | 10101_08.0200 RESP. AREA CONTABILE E DEI SERVIZI FACENTI CAPO ALLA STESSA | 2015       | 17.233,46                 | 0,00   | -17.233,46               | -17.233,46       | 0,00                    | 0,00         | 0,00                                |
| Motivo: credito mantenuto nello stato patrimoniale           |   |   |            |                           |  |                          |                  |                         |              |                                     |
| 9770 (A)   | ACCERTAMENTI ICI AVVIATI A RISCOSSIONE COATTIVA ANNO 2015                             | 10101_08.0200 RESP. AREA CONTABILE E DEI SERVIZI FACENTI CAPO ALLA STESSA | 2015       | 28.332,84                 | 0,00   | -28.332,84               | -28.332,84       | 0,00                    | 0,00         | 0,00                                |
| Motivo: credito stralciato da agenzia della riscossione      |   |   |            |                           |  |                          |                  |                         |              |                                     |
| 9747 (A)   | ACCERTAMENTI ICI RISCOSSIONE COATTIVA EX EQS PRESE IN CARICO CO.PRO.SERVICE SRL       | 10101_08.0400 RESP. AREA CONTABILE E DEI SERVIZI FACENTI CAPO ALLA STESSA | 2015       | 9.456,87                  | 0,00   | -9.356,87                | -9.356,87        | 0,00                    | 100,00       | 0,00                                |
| Motivo: credito trasferibile da relazione co.pro.service srl |   |   |            |                           |  |                          |                  |                         |              |                                     |

COMUNE DI SAN FELICE DEL BENACO

Allegato A) 2015/2022

Carica Dott.ssa Marielena Però

2015/2022

Pagina 1 di 5

Il Segretario Comunale  
 Dott.ssa Marielena Però



IL SINDACO  
 (Signore Zaira)

COMUNE DI SAN FELICE DEL BENACO

Elenco dei residui riscattati

| Codice Account  | Descrizione Account  | Capitolo Responsabile   | Anna Comp. | Residuo al 01/01/2021 (A) | Variazioni Positive e nuovi accoglimenti | Variazioni Negative (B2) | di cui: Riduzioni | di cui: saldo rimborsazioni | Incassato (C) | Residuo al 31/12/2021 (E)=A+B1-B2-C |
|---|--|---|------------|---------------------------|--|--------------------------|-------------------|-----------------------------|---------------|-------------------------------------|
| 19479 (A)   | INTROITO ADDIZIONALE IRPEF ANNO 2016 (ex art.2 per 3,7,5 -riscossioni add.le 2014 comp.+risconf. 15)     | 10101.16.01.00<br>RESP. AREA CONTABILE E DEI SERVIZI FACENTI CAPO ALLA STESSA | 2016       | 44,76                     | 0,00                                     | -44,76                   | -44,76            | 0,00                        | 0,00          | 0,00                                |
| Modulo: credito inesigibile riscossione per cassa in competenza |  |   |            |                           |  |                          |                   |                             |               |                                     |
| 8998 (A)  | ACCONTO TARES 2013   | 10101.51.01.00<br>RESP. AREA CONTABILE E DEI SERVIZI FACENTI CAPO ALLA STESSA | 2013       | 5.584,82                  | 0,00                                     | -1.356,82                | -1.356,82         | 0,00                        | 4.228,00      | 0,00                                |
| Modulo: credito mantenuto nello stato patrimoniale              |  |   |            |                           |  |                          |                   |                             |               |                                     |
| 9128 (A)  | TRIBUTO COMUNALE SUI RIFIUTI - SALDO 2013  | 10101.51.01.00<br>RESP. AREA CONTABILE E DEI SERVIZI FACENTI CAPO ALLA STESSA | 2013       | 9.412,08                  | 0,00                                     | -9.412,08                | -9.412,08         | 0,00                        | 0,00          | 0,00                                |
| Modulo: credito mantenuto nello stato patrimoniale              |  |   |            |                           |  |                          |                   |                             |               |                                     |
| 9446 (A)  | TASSA SUI RIFIUTI 2014 RUOLO LUGLIO 2014   | 10101.51.01.00<br>RESP. AREA CONTABILE E DEI SERVIZI FACENTI CAPO ALLA STESSA | 2014       | 18.924,85                 | 0,00                                     | -15.847,59               | -15.847,59        | 0,00                        | 3.077,26      | 0,00                                |
| Modulo: credito mantenuto nello stato patrimoniale              |  |   |            |                           |  |                          |                   |                             |               |                                     |
| 9884 (A)  | RUOLO TARI 2015  | 10101.51.01.00<br>RESP. AREA CONTABILE E DEI SERVIZI FACENTI CAPO ALLA STESSA | 2015       | 21.148,46                 | 0,00                                     | -14.135,36               | -14.135,36        | 0,00                        | 7.014,08      | 0,00                                |
| Modulo: credito mantenuto nello stato patrimoniale              |  |   |            |                           |  |                          |                   |                             |               |                                     |
| 8974 (A)  | TARIFFA GESTIONE RIFIUTI URBANI ANNO 2012  | 10101.51.01.20<br>RESP. AREA CONTABILE E DEI SERVIZI FACENTI CAPO ALLA STESSA | 2012       | 6.861,04                  | 0,00                                     | -6.790,57                | -6.790,57         | 0,00                        | 70,47         | 0,00                                |
| Modulo: RACCERTAMENTO RESIDUI 2021                              |  |   |            |                           |  |                          |                   |                             |               |                                     |
| 9840 (A)  | REINSENERIMENTO RUOLI EQUITATIVA SERVIZIO RIFIUTI DA RISCOGLIERE RUOLI DAL 2002 (da area riservata agenz | 10101.51.03.01<br>RESP. AREA CONTABILE E DEI SERVIZI FACENTI CAPO ALLA STESSA | 2015       | 63.855,23                 | 0,00                                     | -21.318,59               | -21.318,59        | 0,00                        | 1.516,32      | 41.020,32                           |
| Modulo: credito stornato da agenzie riscossione                 |  |   |            |                           |  |                          |                   |                             |               |                                     |
| 9748 (A)  | SERVIZIO RIFIUTI RISCOSSIONE COATTIVA EX EQS PRESE IN CARICO CO.PRO.SERVICE SRL                          | 10101.51.03.01<br>RESP. AREA CONTABILE E DEI SERVIZI FACENTI CAPO ALLA STESSA | 2016       | 5.313,79                  | 0,00                                     | -5.313,79                | -5.313,79         | 0,00                        | 0,00          | 0,00                                |
| Modulo: credito trasferito da relazione co.pro.service srl      |  |   |            |                           |  |                          |                   |                             |               |                                     |
| 20860 (A)   | DIRITTI SULLE PUBBLICHE AFFISSIONI ANNO 2020   | 10101.53.01.00<br>RESP. AREA CONTABILE E DEI SERVIZI FACENTI CAPO ALLA STESSA | 2020       | 1.000,00                  | 0,00                                     | -218,00                  | -218,00           | 0,00                        | 782,00        | 0,00                                |
| Modulo: RACCERTAMENTO RESIDUI 2021                              |  |   |            |                           |  |                          |                   |                             |               |                                     |

COMUNE DI SAN FELICE DEL BENVACO

Elenco dei residui raccorati

| Conto Accenti   | Descrizione Accertamento   | Capitolo Responsabile   | Anno Comp. | Residuo al 01/01/2021 (A) | Variazioni Positive e nuovi accertamenti | Variazioni Negative (B2) | Riduzioni di cui: Riquozioni | di cui: saldo rimpinzioni | Inespresso (C) | Residuo al 31/12/2021 (E) = A+B1-B2-C |
|---|--|---|------------|---------------------------|--|--------------------------|------------------------------|---------------------------|----------------|---------------------------------------|
| 20150 (A)   | TRASFERIMENTO QUOTA SPESE ONERI GARA SERVIZIO GAS 20101.02.0140 DA COMUNE DI LONATO                    | RESPONSABILE AREA SERVIZI SOCIALI   | 2018       | 838,36                    | 0,00                                     | -838,36                  | -838,36                      | 0,00                      | 0,00           | 0,00                                  |
| Mefior: RACCERTAMENTO RESIDUI 2021                                  |  |   |            |                           |  |                          |                              |                           |                |                                       |
| 20519 (A)   | CONTRIBUTO REGIONE LOMBARDA MENSA BIC  | 20101.02.0140 RESPONSABILE AREA SERVIZI SOCIALI                           | 2019       | 2.510,98                  | 0,00                                     | -2.510,98                | -2.510,98                    | 0,00                      | 0,00           | 0,00                                  |
| Mefior: RACCERTAMENTO RESIDUI 2021                                  |  |   |            |                           |  |                          |                              |                           |                |                                       |
| 20822 (A)   | CONTR.FONDO SOCIALI E REG. EX CIRC. A SERVIZI SOCIO ASS. LI ANNO 2020. CONSUNTIVO 2019                 | 20101.02.0140 RESPONSABILE AREA SERVIZI SOCIALI                           | 2020       | 43.362,04                 | 0,00                                     | -0,02                    | -0,02                        | 0,00                      | 43.362,02      | 0,00                                  |
| Mefior: RACCERTAMENTO RESIDUI 2021                                  |  |   |            |                           |  |                          |                              |                           |                |                                       |
| 20832 (A)   | DIRITTI SEQ. E ROGITO CONTRATTI VS. IN TESORERIA ANNO 2020 (STIPULAZIONE, ORIGINALE E SCRITTURAZ.)     | 30100.02.0135 RESP. AREA SERVIZI GENERALI                                 | 2020       | 740,63                    | 0,00                                     | -740,63                  | -740,63                      | 0,00                      | 0,00           | 0,00                                  |
| Mefior: RACCERTAMENTO RESIDUI 2021                                  |  |   |            |                           |  |                          |                              |                           |                |                                       |
| 20576 (A)   | COMPARTICIPAZIONE FREQUENZA E TRASPORTO Z.L. PRESSO CDD TOSCOLANO ANNO 2020 - FOBAP ONLUS              | 30100.02.0150 RESPONSABILE AREA SERVIZI SOCIALI                           | 2020       | 3.200,00                  | 0,00                                     | -9,37                    | -9,37                        | 0,00                      | 3.190,63       | 0,00                                  |
| Mefior: RACCERTAMENTO RESIDUI 2021                                  |  |   |            |                           |  |                          |                              |                           |                |                                       |
| 20251 (A)   | RISCOSSIONE PERMESSI DI SOSTA E PARCHEGGIO A TARIFFA AGEVOLATA PER LA STAGIONE TURISTICA 2019          | 30100.02.0165 RESPONSABILE AREA VIGILANZA                                 | 2019       | 805,00                    | 0,00                                     | -805,00                  | -805,00                      | 0,00                      | 0,00           | 0,00                                  |
| Mefior: RACCERTAMENTO RESIDUI 2021                                  |  |   |            |                           |  |                          |                              |                           |                |                                       |
| 9841 (A)  | REINSENERIMENTO RUOLI EQUITATA PER SANZIONI CDS RUOLI DAL 2003   | 30200.02.0110 RESPONSABILE AREA VIGILANZA                                 | 2015       | 49.889,07                 | 0,00                                     | -33.656,35               | -33.656,35                   | 0,00                      | 207,96         | 16.025,36                             |
| Mefior: RACCERTAMENTO RESIDUI 2021                                  |  |   |            |                           |  |                          |                              |                           |                |                                       |
| 9756 (A)  | SANZIONI VIOLAZIONI CDS RISCOSSIONE COATTIVA EX EOS PRESE IN CARICO DA CO.PRO. SERVICE SRL             | 30200.02.0110 RESPONSABILE AREA VIGILANZA                                 | 2015       | 491,32                    | 0,00                                     | -491,32                  | -491,32                      | 0,00                      | 0,00           | 0,00                                  |
| Mefior: credito inesigibile da contabilizzazione co.pro service srl |  |   |            |                           |  |                          |                              |                           |                |                                       |
| 9281 (A)  | RIMBORSO SPESE FORFETTARIO FITTI AMBULATORIO MEDICO PERIODO DAL 01.02.2015 AL 31.12.2015               | 30500.02.0110 RESP. AREA CONTABILE E DEI SERVIZI FACENTI CAPO ALLA STESSA | 2015       | 255,46                    | 0,00                                     | -255,46                  | -255,46                      | 0,00                      | 0,00           | 0,00                                  |
| Mefior: credito mantenuto nello stato patrimoniale                  |  |   |            |                           |  |                          |                              |                           |                |                                       |
| 9728 (A)  | RIMBORSO LIBRI DI TESTO S.C. PRIMARIA ALUNNI RESIDENTI FREQUENTANTI S.C. NEI COMUNI LIMITROFI A.S. 201 | 30500.02.0110 RESP. AREA CONTABILE E DEI SERVIZI FACENTI CAPO ALLA STESSA | 2015       | 69,50                     | 0,00                                     | -69,50                   | -69,50                       | 0,00                      | 0,00           | 0,00                                  |

COMUNE DI SAN FELICE DEL BENACO

Elenco dei residui riscattati

| Codice Account                                       | Descrizione Account  | Capitolo Responabile   | Anno Camp. | Residuo al 01/01/2021 (A) | Variazioni Positive e nuovi accantonamenti | Variazioni Negative (B2) | di cui: Riduzioni | di cui: saldo rimpatriazioni | In casato: (C) | Residuo al 31/12/2021 (E)=A+B1-B2-C |
|--|--|--|------------|---------------------------|--|--------------------------|-------------------|------------------------------|----------------|-------------------------------------|
| 19870 (A)  | INTRORTO NOTE DI ACCREDITO AZA ANNO 2017   | 30600.02.0110<br>RESP. AREA CONTABILE E DEI SERVIZI FACENTI CAPO ALLA STESSA | 2017       | 148,56                    | 0,00                                       | -148,56                  | -148,56           | 0,00                         | 0,00           | 0,00                                |
| Motivo: credito finanziario                          |  |  |            |                           |  |                          |                   |                              |                |                                     |
| 20184 (A)  | INTRORTO NOTE DI CREDITO AZA ANNO 2018   | 30600.02.0110<br>RESP. AREA CONTABILE E DEI SERVIZI FACENTI CAPO ALLA STESSA | 2018       | 990,00                    | 0,00                                       | -990,00                  | -990,00           | 0,00                         | 0,00           | 0,00                                |
| Motivo: credito finanziario                          |  |  |            |                           |  |                          |                   |                              |                |                                     |
| 20402 (A)  | RIMA QUOTA FORRETTARIA SPESE ENERGIA ELETTRICA E PULIZIA ANNO 2019 AMBULATORIO MEDICO UBERTI MAURO | 30500.02.0110<br>RESP. AREA CONTABILE E DEI SERVIZI FACENTI CAPO ALLA STESSA | 2019       | 79,00                     | 0,00                                       | -79,00                   | -79,00            | 0,00                         | 0,00           | 0,00                                |
| Motivo: credito finanziario nello stato patrimoniale |  |  |            |                           |  |                          |                   |                              |                |                                     |
| 8930 (A)   | RECUPERO RTENUTA 10% SU VERSAMENTO CO.UO C.E. N. 34 DEL 20.11.2012 PE 43/012 STORARI RENATA        | 90100.02.0120<br>RESP. AREA CONTABILE E DEI SERVIZI FACENTI CAPO ALLA STESSA | 2012       | 430,88                    | 0,00                                       | -430,88                  | -430,88           | 0,00                         | 0,00           | 0,00                                |
| Motivo: credito mantenuto nello stato patrimoniale   |  |  |            |                           |  |                          |                   |                              |                |                                     |
| 20568 (A)  | RIENUTE ERARIALI SU INDENNITA DI FUNZIONE SINDACO-PRESIDENTE C.C. AMMINISTRATORI E E GETTONI       | 90100.02.0120<br>RESP. AREA CONTABILE E DEI SERVIZI FACENTI CAPO ALLA STESSA | 2020       | 0,01                      | 0,00                                       | -0,01                    | -0,01             | 0,00                         | 0,00           | 0,00                                |
| Motivo: ammortamento                                 |  |  |            |                           |  |                          |                   |                              |                |                                     |
| 20551 (A)  | RIMBORSO DI ANTICIPAZIONE DI FONDI PER SERVIZIO ECONOMATO ANNO 2020                                | 90100.89.0104<br>RESP. AREA CONTABILE E DEI SERVIZI FACENTI CAPO ALLA STESSA | 2020       | 2.000,00                  | 0,00                                       | -270,00                  | -270,00           | 0,00                         | 1.730,00       | 0,00                                |
| Motivo: RISCATTAMENTO RESIDUI 2021                   |  |  |            |                           |  |                          |                   |                              |                |                                     |
| 9663 (A)   | TRIBUTO PROVINCIALE SU RUOLO TIA 2012 (5% DEL RUOLO) (IMP. 12805 EX ACC. 8675)                     | 90200.05.0500<br>RESP. AREA CONTABILE E DEI SERVIZI FACENTI CAPO ALLA STESSA | 2015       | 161,71                    | 0,00                                       | -161,71                  | -161,71           | 0,00                         | 0,00           | 0,00                                |
| Motivo: credito mantenuto nello stato patrimoniale   |  |  |            |                           |  |                          |                   |                              |                |                                     |
| 9665 (A)   | TRIBUTO PROVINCIALE SU TARI 2015 (IMP. 12806)  | 90200.05.0500<br>RESP. AREA CONTABILE E DEI SERVIZI FACENTI CAPO ALLA STESSA | 2015       | 519,82                    | 0,00                                       | -340,27                  | -340,27           | 0,00                         | 179,55         | 0,00                                |
| Motivo: credito mantenuto nello stato patrimoniale   |  |  |            |                           |  |                          |                   |                              |                |                                     |
| 9675 (A)   | TRIBUTO PROVINCIALE TUTELA AMBIENTALE ACCONTO E SALDO TARES 2013 (IMP. 13017 EX ACC. 8997 E 9129)  | 90200.05.0500<br>RESP. AREA CONTABILE E DEI SERVIZI FACENTI CAPO ALLA STESSA | 2015       | 144,33                    | 0,00                                       | -144,33                  | -144,33           | 0,00                         | 0,00           | 0,00                                |
| Motivo: credito mantenuto nello stato patrimoniale   |  |  |            |                           |  |                          |                   |                              |                |                                     |

COMUNE DI SAN FELICE DEL BENACO

Elenco dei residui riepilogati

| Codice Account.                                     | Descrizione Account   | Capitolo Responsabile  | Anno Camp. | Residuo al 01/01/2021 (A) | Variazioni Positive e nuove accorpamenti | Variazioni Negative (B2) | di cui: Riduzioni | di cui: saldi retrospicivi | Incessato (C) | Residuo al 31/12/2021 (E)=A+B1-B2-C |
|---|---|--|------------|---------------------------|--|--------------------------|-------------------|----------------------------|---------------|-------------------------------------|
| 9678 (A)  | TRIBUTO PROVINCIALE PER LA TUTELA AMBIENTALE 2014 (IMP. 13018 EX ACC. 9447) | 90200,06,0500<br>RESP. AREA CONTABILE E<br>DEI SERVIZI FACENTI CAPO<br>ALLA STESSA | 2015       | 185,25                    | 0,00                                     | -178,51                  | -178,51           | 0,00                       | 6,74          | 0,00                                |
| Modific. credito mantenuto nello stato patrimoniale |   |  |            |                           |  |                          |                   |                            |               |                                     |
| <b>TOTALI</b>                                       |   |  |            |                           | 0,00                                     | -218.931,20              | -218.931,20       | 0,00                       |               |                                     |

PAGINA BIANCA  
ANNULLATA

## Allegato B) - Residui PASSIVI cancellati definitivamente

Elenco dei filtri utilizzati  
 - TIPOLOGIA RESIDUI: TUTTI I RESIDUI VARIATI NEGATIVAMENTE NELL'ANNO  
 - RESIDUI GENERATI DA RESIDUO

Ordinamento  
 - Capito  
 - Anno di competenza

COMUNE DI SAN FELICE DEL BEMACO

Elenco dei residui riaccertati

| Codice Imp.                               | Descrizione Impegno  | Capito Responsabile   | Anno Comp. | Residuo al 01/01/2021 (A) | Variazioni Positive e nuovi impegni (B1) | Variazioni Negative (B2) | di cui: Economie | di cui: saldo rimpatriazioni | Spese (C) | Residuo al 31/12/2021 (E)=A+B1-B2-C |
|---|--|---|------------|---------------------------|--|--------------------------|------------------|------------------------------|-----------|-------------------------------------|
| <b>Motivo: RACCERTAMENTO RESIDUI 2021</b> |  |   |            |                           |  |                          |                  |                              |           |                                     |
| 36925 (I)                                 | VERSAMENTO IRAP SU INDENNITA' FUNZIONE AMMINISTRATORI GETTONI 2020 | 01011.02.0100 RESP. AREA CONTABILE E DEI SERVIZI FACENTI CAPO ALLA STESSA | 2020       | 200,00                    | 0,00                                     | -165,32                  | -165,32          | 0,00                         | 0,00      | 34,68                               |
| <b>Motivo: RACCERTAMENTO RESIDUI 2021</b> |  |   |            |                           |  |                          |                  |                              |           |                                     |
| 37763 (I)                                 | COMPETENZE NUCLEO  | 01011.03.0650 RESP. AREA SERVIZI GENERALI                                 | 2020       | 400,00                    | 0,00                                     | -400,00                  | -400,00          | 0,00                         | 0,00      | 0,00                                |
| <b>Motivo: RACCERTAMENTO RESIDUI 2021</b> |  |   |            |                           |  |                          |                  |                              |           |                                     |
| 36867 (I)                                 | RETRIBUZIONE RISULTATO RESPONSABILE AREA CONTABILE ANNO 2019       | 01031.01.0102 RESP. AREA CONTABILE E DEI SERVIZI FACENTI CAPO ALLA STESSA | 2020       | 3.228,00                  | 0,00                                     | -0,25                    | -0,25            | 0,00                         | 3.227,75  | 0,00                                |
| <b>Motivo: RACCERTAMENTO RESIDUI 2021</b> |  |   |            |                           |  |                          |                  |                              |           |                                     |
| 36886 (I)                                 | ONERI RIFLESSI PERSONALE UFFICIO RAGIONERIA                        | 01031.01.0202 RESP. AREA CONTABILE E DEI SERVIZI FACENTI CAPO ALLA STESSA | 2020       | 790,00                    | 0,00                                     | -21,80                   | -21,80           | 0,00                         | 0,00      | 768,20                              |
| <b>Motivo: RACCERTAMENTO RESIDUI 2021</b> |  |   |            |                           |  |                          |                  |                              |           |                                     |
| 36889 (I)                                 | IRAP PERSONALE UFFICIO RAGIONERIA                                  | 01031.02.0102 RESP. AREA CONTABILE E DEI SERVIZI FACENTI CAPO ALLA STESSA | 2020       | 275,00                    | 0,00                                     | -0,62                    | -0,62            | 0,00                         | 0,00      | 274,38                              |

COMUNE DI SAN FELICE DEL BEMACO

Allegato B) 2020

Giunta Comunale - 12/05/2022

Utente: Zagari Alessandra, Data di stampa: 06/04/2022

Il Segretario Comunale  
 Dott.ssa Marianna Perini

IL SINDACO  
 (Stefano Zuffi)





COMUNE DI SAN FELICE DEL BENACO

Elenco dei residui riscattati

| Conto<br>temp.                     | Descrizione Impieghi  | Capitolo<br>Responsabile  | Anno<br>Comp. | Residuo al<br>01/01/2021<br>(A) | Variazioni<br>Positive e nuove<br>Impieghi (B1) | Variazioni<br>Negative<br>(B2) | di cui: Economie | di cui: saldi<br>rappinzazioni | Spese<br>(C) | Residuo al<br>31/12/2021<br>(E)=A+B1-B2-C |
|------------------------------------|---|---|---------------|---------------------------------|---|--------------------------------|------------------|--------------------------------|--------------|---|
| 36456 (1)                          | SERVIZIO SUPPORTO GESTIONE RIL PRESENZE TRATTI,<br>ECON. ED ELAB. PREVIDENZ. PERIODO 2019-2022 - MAD      | 01031.03.0100<br>RESP. AREA CONTABILE E<br>DEI SERVIZI FACENTI CAPO<br>ALLA STESSA  | 2020          | 1.831,45                        | 0,00  | -596,27                        | -596,27          | 0,00                           | 1.235,18     | 0,00                                      |
| Metodo: RACCERTAMENTO RESIDUI 2021 |   |   |               |                                 |   |                                |                  |                                |              |   |
| 33636 (1)                          | COMPENSO STAT. STAT. ATTIVITA' ACCERTATIVA IMUICI   | 01041.03.0200<br>RESP. AREA CONTABILE E<br>DEI SERVIZI FACENTI CAPO<br>ALLA STESSA  | 2016          | 9.429,45                        | 0,00  | -9.429,45                      | -9.429,45        | 0,00                           | 0,00         | 0,00                                      |
| Metodo: RACCERTAMENTO RESIDUI 2021 |   |   |               |                                 |   |                                |                  |                                |              |   |
| 33635 (1)                          | COMPENSO STAT. STAT. ATTIVITA' ACCERTATIVA IMUICI   | 01041.03.0200<br>RESP. AREA CONTABILE E<br>DEI SERVIZI FACENTI CAPO<br>ALLA STESSA  | 2017          | 2.092,77                        | 0,00  | -2.092,77                      | -2.092,77        | 0,00                           | 0,00         | 0,00                                      |
| Metodo: RACCERTAMENTO RESIDUI 2021 |   |   |               |                                 |   |                                |                  |                                |              |   |
| 33656 (1)                          | SERVIZIO DI INDIVIDUAZIONE E RECUPERO CASI MANCATO<br>PAGAMENTO IMU - STAT. SRL                           | 01041.03.0200<br>RESP. AREA CONTABILE E<br>DEI SERVIZI FACENTI CAPO<br>ALLA STESSA  | 2018          | 7.306,15                        | 0,00  | -7.306,15                      | -7.306,15        | 0,00                           | 0,00         | 0,00                                      |
| Metodo: RACCERTAMENTO RESIDUI 2021 |   |   |               |                                 |   |                                |                  |                                |              |   |
| 33658 (1)                          | SERVIZIO DI INDIVIDUAZIONE E RECUPERO CASI MANCATO<br>PAGAMENTO IMU - STAT. SRL                           | 01041.03.0200<br>RESP. AREA CONTABILE E<br>DEI SERVIZI FACENTI CAPO<br>ALLA STESSA  | 2019          | 1.450,09                        | 0,00  | -1.450,09                      | -1.450,09        | 0,00                           | 0,00         | 0,00                                      |
| Metodo: RACCERTAMENTO RESIDUI 2021 |   |   |               |                                 |   |                                |                  |                                |              |   |
| 35974 (1)                          | FORNITURA MATERIALE IDRAULICO ANNO 2019 E 2020-DITTA<br>SALT SPA  | 01051.03.0100<br>RESP. AREA TECNICA-<br>DEMANIO-PATR.-OO.PP.<br>ESPR/OCC.-PROT.CIV. | 2020          | 1.608,28                        | 0,00  | -1.566,29                      | -1.566,29        | 0,00                           | 42,97        | 0,00                                      |
| Metodo: RACCERTAMENTO RESIDUI 2021 |   |   |               |                                 |   |                                |                  |                                |              |   |
| 36025 (1)                          | INTERVENTO STRAORD. EXTRA CONTRATTO DI MANUT.<br>DEGLI AGENSORI DI PROPRIETA' COMUNALE- DITTA ELMA<br>SPA | 01051.03.0110<br>RESP. AREA TECNICA-<br>DEMANIO-PATR.-OO.PP.<br>ESPR/OCC.-PROT.CIV. | 2018          | 341,59                          | 0,00  | -341,59                        | -341,59          | 0,00                           | 0,00         | 0,00                                      |
| Metodo: RACCERTAMENTO RESIDUI 2021 |   |   |               |                                 |   |                                |                  |                                |              |   |
| 37654 (1)                          | SERVIZIO DI TERZO RESP. CONDUTTORE E MANUT.<br>IMPIANTI TERMICI E CONDIZI. CALORGEST SRL                  | 01051.03.0110<br>RESP. AREA TECNICA-<br>DEMANIO-PATR.-OO.PP.<br>ESPR/OCC.-PROT.CIV. | 2020          | 3.932,08                        | 0,00  | -171,04                        | -171,04          | 0,00                           | 3.761,02     | 0,00                                      |
| Metodo: RACCERTAMENTO RESIDUI 2021 |   |   |               |                                 |   |                                |                  |                                |              |   |
| 38931 (1)                          | ENERGIA ELETTRICA UTENZE PATRIMONIO COMUNALE E<br>PARTI COMUNI VIA X GIORNATEVIA ZANARDELLI 2020          | 01051.03.0900<br>RESP. AREA TECNICA-<br>DEMANIO-PATR.-OO.PP.<br>ESPR/OCC.-PROT.CIV. | 2020          | 4.294,06                        | 0,00  | -3.054,40                      | -3.054,40        | 0,00                           | 1.199,66     | 0,00                                      |
| Metodo: RACCERTAMENTO RESIDUI 2021 |   |   |               |                                 |   |                                |                  |                                |              |   |

COMUNE DI SAN FELICE DEL BENAICO

Elenco dei residui riaccentrati

| Codice Imp.                        | Descrizione Impegno  | Capitolo Responsabile  | Anno Comp. | Residuo al 01/01/2021 (A) | Variazioni Positive e nuovi impegni (B1) | Variazioni Negative (B2) | di cui: Economie | di cui: saldo rimborsazioni | Spesa (C) | Residuo al 31/12/2021 (E)=A+B1-B2-C |
|------------------------------------|--|--|------------|---------------------------|--|--------------------------|------------------|-----------------------------|-----------|-------------------------------------|
| 36924 (1)                          | SPESSE RISCALDAMENTO ANNO 2020 - UTENZE PATRIMONIO ANNO 2019                                   | 01061.03.0900<br>RESP.AREA TECNICA-<br>DEMANIO-PATR.-OO.PP.<br>ESPROCC.-PROT.CIV.  | 2020       | 2.815,57                  | 0,00                                     | -2.497,12                | -2.497,12        | 0,00                        | 318,39    | 0,00                                |
| Metodo: RACCERTAMENTO RESIDUI 2021 |  |  |            |                           |  |                          |                  |                             |           |                                     |
| 36870 (1)                          | RETRIBUZIONE RISULTATO RESPONSABILE AREA TECNICA ANNO 2019                                     | 01061.01.0112<br>RESP. AREA CONTABILE E<br>DEI SERVIZI FACENTI CAPO<br>ALLA STESSA | 2020       | 900,00                    | 0,00                                     | -765,51                  | -765,51          | 0,00                        | 134,49    | 0,00                                |
| Metodo: RACCERTAMENTO RESIDUI 2021 |  |  |            |                           |  |                          |                  |                             |           |                                     |
| 35993 (1)                          | IMPEGNO DI SPESA PER CONTRIBUTI OBBLIGATORI PERSONALE UFFICIO TECNICO 2019                     | 01061.01.0200<br>RESP. AREA CONTABILE E<br>DEI SERVIZI FACENTI CAPO<br>ALLA STESSA | 2019       | 127,29                    | 0,00                                     | -127,29                  | -127,29          | 0,00                        | 0,00      | 0,00                                |
| Metodo: RACCERTAMENTO RESIDUI 2021 |  |  |            |                           |  |                          |                  |                             |           |                                     |
| 36885 (1)                          | IMPEGNO DI SPESA PER CONTRIBUTI OBBLIGATORI PERSONALE UFFICIO TECNICO 2020 (CPDEL-ANSPI-ANAL)  | 01061.01.0200<br>RESP. AREA CONTABILE E<br>DEI SERVIZI FACENTI CAPO<br>ALLA STESSA | 2020       | 306,74                    | 0,00                                     | -142,22                  | -142,22          | 0,00                        | 364,52    | 0,00                                |
| Metodo: RACCERTAMENTO RESIDUI 2021 |  |  |            |                           |  |                          |                  |                             |           |                                     |
| 37702 (1)                          | FONDO PER INCENTIVI PER FUNZIONI TECNICHE  | 01061.01.0300<br>RESP. AREA SERVIZI<br>GENERALI                                    | 2020       | 7.400,00                  | 0,00                                     | -7.400,00                | -7.400,00        | 0,00                        | 0,00      | 0,00                                |
| Metodo: RACCERTAMENTO RESIDUI 2021 |  |  |            |                           |  |                          |                  |                             |           |                                     |
| 36887 (1)                          | IMPEGNO DI SPESA PER VERSAMENTO IRAP PERSONALE UFFICIO TECNICO - ANNO 2020                     | 01061.02.0100<br>RESP. AREA CONTABILE E<br>DEI SERVIZI FACENTI CAPO<br>ALLA STESSA | 2020       | 674,16                    | 0,00                                     | -3,51                    | -3,51            | 0,00                        | 670,65    | 0,00                                |
| Metodo: RACCERTAMENTO RESIDUI 2021 |  |  |            |                           |  |                          |                  |                             |           |                                     |
| 36872 (1)                          | IRAP PERSONALE UFFICIO TECNICO   | 01061.02.0102<br>RESP. AREA CONTABILE E<br>DEI SERVIZI FACENTI CAPO<br>ALLA STESSA | 2020       | 100,00                    | 0,00                                     | -88,61                   | -88,61           | 0,00                        | 0,00      | 11,39                               |
| Metodo: RACCERTAMENTO RESIDUI 2021 |  |  |            |                           |  |                          |                  |                             |           |                                     |
| 37023 (1)                          | ESECUZIONE DI RILEVIO CETERIMETRICO, VERIFICA DISTANZE E RELAZIONE TECNICA - STUDIO BOLLAPAGNI | 01061.03.0200<br>RESP. AREA TECNICA-<br>DEMANIO-PATR.-OO.PP.<br>ESPROCC.-PROT.CIV. | 2020       | 1.912,35                  | 0,00                                     | -1.912,35                | -1.912,35        | 0,00                        | 0,00      | 0,00                                |
| Metodo: RACCERTAMENTO RESIDUI 2021 |  |  |            |                           |  |                          |                  |                             |           |                                     |
| 13702 (1)                          | INCARICO PRESENTAZIONE PROGETTO VARIANTE ANTINCENDIO ARCHIVIO SANTIAGARO STUDIO BOSIO          | 01061.03.0201<br>RESP. AREA TECNICA-<br>DEMANIO-PATR.-OO.PP.<br>ESPROCC.-PROT.CIV. | 2016       | 623,28                    | 0,00                                     | -623,28                  | -623,28          | 0,00                        | 0,00      | 0,00                                |
| Metodo: RACCERTAMENTO RESIDUI 2021 |  |  |            |                           |  |                          |                  |                             |           |                                     |

COMUNE DI SAN FELICE DEL BENACO

Elenco dei residui raccertati

| Conto Imp.                         | Descrizione impegno   | Capitolo Responsabile  | Anno Comp. | Residuo al 31/12/2021 (A) | Variazioni Positive e nuovi impegni (B1) | Variazioni Negative (B2) | di cui: Economiche | di cui: saldo retroperazioni | Spesa (C) | Residuo al 31/12/2021 (E)=A+B1-B2-C |
|------------------------------------|---|--|------------|---------------------------|--|--------------------------|--------------------|------------------------------|-----------|-------------------------------------|
| Metodo: RACCERTAMENTO RESIDUI 2021 |   |  |            |                           |  |                          |                    |                              |           |                                     |
| 36562 (I)                          | TRASFERIMENTO SPESE CONVENZIONE UTC CON SABBIO  | 01061.04.0100<br>RESP. AREA CONTABILE E<br>DEI SERVIZI FACENTI CAPO<br>ALLA STESSA | 2019       | 4.661,17                  | 0,00                                     | -4.661,17                | -4.661,17          | 0,00                         | 0,00      | 0,00                                |
| Metodo: RACCERTAMENTO RESIDUI 2021 |   |  |            |                           |  |                          |                    |                              |           |                                     |
| 37496 (I)                          | LAVORO STRAORD. DIP. REFERENDUM DEL 20-21/9/2020  | 01071.01.0900<br>RESP. AREA SERVIZI<br>GENERALI                                    | 2020       | 1.309,99                  | 0,00                                     | -1.309,99                | -1.309,99          | 0,00                         | 0,00      | 0,00                                |
| Metodo: RACCERTAMENTO RESIDUI 2021 |   |  |            |                           |  |                          |                    |                              |           |                                     |
| 37496 (I)                          | LAVORO STRAORD. DIP. REFERENDUM DEL 20-21/9/2020<br>operativi   | 01071.01.0700<br>RESP. AREA CONTABILE E<br>DEI SERVIZI FACENTI CAPO<br>ALLA STESSA | 2020       | 366,67                    | 0,00                                     | -366,67                  | -366,67            | 0,00                         | 0,00      | 0,00                                |
| Metodo: RACCERTAMENTO RESIDUI 2021 |   |  |            |                           |  |                          |                    |                              |           |                                     |
| 36716 (I)                          | GESTIMENTO PERMANENTE DELLA POPOLAZ. E DELLE<br>DIPENDENTE<br>ABITAZIONI ANNO 2019. COMPENSI AL PERSONALE | 01071.01.0800<br>RESP. AREA SERVIZI<br>GENERALI                                    | 2019       | 839,43                    | 0,00                                     | -839,43                  | -839,43            | 0,00                         | 0,00      | 0,00                                |
| Metodo: RACCERTAMENTO RESIDUI 2021 |   |  |            |                           |  |                          |                    |                              |           |                                     |
| 37497 (I)                          | LAVORO STRAORD. DIP. REFERENDUM DEL 20-21/9/2020<br>IRAP  | 01071.02.0300<br>RESP. AREA CONTABILE E<br>DEI SERVIZI FACENTI CAPO<br>ALLA STESSA | 2020       | 111,37                    | 0,00                                     | -111,37                  | -111,37            | 0,00                         | 0,00      | 0,00                                |
| Metodo: RACCERTAMENTO RESIDUI 2021 |   |  |            |                           |  |                          |                    |                              |           |                                     |
| 36948 (I)                          | CORSI DI FORMAZIONE OBBLIGATORI AI SENSI D.L.GS.<br>81/2008 SICUREZZA SUI LUOGHI DI LAVORO-LA-MED         | 01111.03.0900<br>RESP. AREA SERVIZI<br>GENERALI                                    | 2018       | 122,00                    | 0,00                                     | -122,00                  | -122,00            | 0,00                         | 0,00      | 0,00                                |
| Metodo: RACCERTAMENTO RESIDUI 2021 |   |  |            |                           |  |                          |                    |                              |           |                                     |
| 36038 (I)                          | PROROGA AFFIDAMENTO GESTIONE INTEGRATA SALUTE<br>/SICUREZZA LUOGHI LAVORO 26.05.2018-31.12.2020 LA-MED    | 01111.03.0800<br>RESP. AREA SERVIZI<br>GENERALI                                    | 2019       | 1.531,24                  | 0,00                                     | -296,90                  | -296,90            | 0,00                         | 1.232,34  | 0,00                                |
| Metodo: RACCERTAMENTO RESIDUI 2021 |   |  |            |                           |  |                          |                    |                              |           |                                     |
| 36705 (I)                          | CORSI FORMAZIONE OBBL. D.L.GS. 81/2008 SICUREZZA SUI<br>LUOGHI DI LAVORO- LA-MED CENTER SRL               | 01111.03.0900<br>RESP. AREA SERVIZI<br>GENERALI                                    | 2019       | 122,00                    | 0,00                                     | -122,00                  | -122,00            | 0,00                         | 0,00      | 0,00                                |
| Metodo: RACCERTAMENTO RESIDUI 2021 |   |  |            |                           |  |                          |                    |                              |           |                                     |
| 36932 (I)                          | SPESE PER FORNITURA ENERGIA ELETTRICA PER UFFICI<br>COMUNALI ANNO 2020                                    | 01111.03.0900<br>RESP. AREA TECNICA-<br>DEMANIO-PATR.-OO.PP.<br>ESPROCC.-PROT.CIV. | 2020       | 5.436,62                  | 0,00                                     | -4.177,90                | -4.177,90          | 0,00                         | 1.260,72  | 0,00                                |
| Metodo: RACCERTAMENTO RESIDUI 2021 |   |  |            |                           |  |                          |                    |                              |           |                                     |
| 36932 (I)                          | SPESE RISCALDAMENTO ANNO 2020 - UTENZE PATRIMONIO   | 01111.03.0900<br>RESP. AREA TECNICA-<br>DEMANIO-PATR.-OO.PP.<br>ESPROCC.-PROT.CIV. | 2020       | 6.473,14                  | 0,00                                     | -3.481,29                | -3.481,29          | 0,00                         | 2.991,85  | 0,00                                |

| Codice Imp.                        | Descrizione Impegno   | Capitolo Responsabile   | Anno Comp. | Residuo al 01/01/2021 (A) | Variazioni Positive e nuovi Impegni (B1) | Variazioni Negative (B2) | di cui: Economiche | di cui: saldo rimpiazzi | Spesa (C) | Residuo al 31/12/2021 (E)=A+B1-B2-C |
|------------------------------------|---|---|------------|---------------------------|--|--------------------------|--------------------|-------------------------|-----------|-------------------------------------|
| 37079 (I)                          | SPESA PER FORNITURA ENERGIA ELETTRICA PER TELECAMERE VIDEOSORVEGLIANZA E PARCONETRI ANNO 2020 | 03011.03.0400<br>RESP.AREA TECNICA-<br>DEMANIO-PATR.-OO.PP.<br>ESPROCC.-PROT.CIV. | 2020       | 531,83                    | 0,00                                     | -367,17                  | -367,17            | 0,00                    | 164,66    | 0,00                                |
| Motivo: RACCERTAMENTO RESIDUI 2021 |   |   |            |                           |  |                          |                    |                         |           |                                     |
| 37769 (I)                          | TRASFERIMENTO SPESE A SALO  | 03011.04.0100<br>RESPONSABILE AREA<br>VIGILANZA                                   | 2020       | 20.000,00                 | 0,00                                     | -132,80                  | -132,80            | 0,00                    | 19.867,20 | 0,00                                |
| Motivo: RACCERTAMENTO RESIDUI 2021 |   |   |            |                           |  |                          |                    |                         |           |                                     |
| 37770 (I)                          | RIMBORSO SPESE DEL PERSONALE CONVENZIONE COMUNE DI SALO                                       | 03011.09.0100<br>RESPONSABILE AREA<br>VIGILANZA                                   | 2020       | 800,00                    | 0,00                                     | -32,00                   | -32,00             | 0,00                    | 768,00    | 0,00                                |
| Motivo: RACCERTAMENTO RESIDUI 2021 |   |   |            |                           |  |                          |                    |                         |           |                                     |
| 36935 (I)                          | IMPEGNO DI SPESA PER FORNITURA RISCALDAMENTO SCUOLA MATERNA ANNO 2020                         | 04011.03.0200<br>RESP.AREA TECNICA-<br>DEMANIO-PATR.-OO.PP.<br>ESPROCC.-PROT.CIV. | 2020       | 7.576,14                  | 0,00                                     | -5.046,85                | -5.046,85          | 0,00                    | 2.529,29  | 0,00                                |
| Motivo: RACCERTAMENTO RESIDUI 2021 |   |   |            |                           |  |                          |                    |                         |           |                                     |
| 36936 (I)                          | SPESA PER FORNITURA ENERGIA ELETTRICA PER SCUOLA MEDIA ANNO 2020                              | 04021.03.0200<br>RESP.AREA TECNICA-<br>DEMANIO-PATR.-OO.PP.<br>ESPROCC.-PROT.CIV. | 2020       | 4.420,92                  | 0,00                                     | -3.717,11                | -3.717,11          | 0,00                    | 703,81    | 0,00                                |
| Motivo: RACCERTAMENTO RESIDUI 2021 |   |   |            |                           |  |                          |                    |                         |           |                                     |
| 36937 (I)                          | SPESA PER FORNITURA RISCALDAMENTO SCUOLA MEDIA ANNO 2020                                      | 04021.03.0200<br>RESP.AREA TECNICA-<br>DEMANIO-PATR.-OO.PP.<br>ESPROCC.-PROT.CIV. | 2020       | 6.674,82                  | 0,00                                     | -3.096,40                | -3.096,40          | 0,00                    | 3.578,42  | 0,00                                |
| Motivo: RACCERTAMENTO RESIDUI 2021 |   |   |            |                           |  |                          |                    |                         |           |                                     |
| 36938 (I)                          | SERVIZIO ENERGIA DA FONTI RINNOVABILI SC.ELEMENTARI ANNO 2020                                 | 04021.03.0210<br>RESP.AREA TECNICA-<br>DEMANIO-PATR.-OO.PP.<br>ESPROCC.-PROT.CIV. | 2020       | 1.850,00                  | 0,00                                     | -1.850,00                | -1.850,00          | 0,00                    | 0,00      | 0,00                                |
| Motivo: RACCERTAMENTO RESIDUI 2021 |   |   |            |                           |  |                          |                    |                         |           |                                     |
| 36939 (I)                          | IMPEGNO DI SPESA PER FORNITURA RISCALDAMENTO SCUOLA ELEMENTARE ANNO 2020                      | 04021.03.0210<br>RESP.AREA TECNICA-<br>DEMANIO-PATR.-OO.PP.<br>ESPROCC.-PROT.CIV. | 2020       | 7.739,64                  | 0,00                                     | -3.801,13                | -3.801,13          | 0,00                    | 3.938,51  | 0,00                                |
| Motivo: RACCERTAMENTO RESIDUI 2021 |   |   |            |                           |  |                          |                    |                         |           |                                     |
| 36749 (I)                          | PROLUNGAMENTO SERVIZIO TRASPORTO SCOLASTICO FINO AL 30.6.2020                                 | 04071.03.0200<br>RESP.PUBBLICA<br>ISTRUZIONE                                      | 2020       | 19.032,62                 | 0,00                                     | -9.516,34                | -9.516,34          | 0,00                    | 0,00      | 9.516,28                            |
| Motivo: RACCERTAMENTO RESIDUI 2021 |   |   |            |                           |  |                          |                    |                         |           |                                     |

COMUNE DI SAN FELICE DEL BENACO

Elenco dei residui accertati

| Conto Imp.                         | Descrizione Impegno  | Capitolo Responsabile  | Anno Comp. | Residuo al 01/01/2021 (A) | Verificazioni Positive e nuovi Impegni (B1) | Verificazioni Negative (B2) | Variazioni di cui: Economie di cui: saldo: rettificazioni | Spese (C) | Residuo al 31/12/2021 (E)=A+B1-B2-C |        |
|------------------------------------|--|--|------------|---------------------------|---|-----------------------------|---|-----------|-------------------------------------|--------|
| 36940 (I)                          | SPESA PER FORNITURA ENERGIA ELETTRICA PER BIBLIOTECA COMUNALE ANNO 2020                              | 09021.03.0202<br>RESP.AREA TECNICA-<br>DEMANDO-PATR.-OO.PP.<br>ESPR/OCC.-PROT.CIV. | 2020       | 318,27                    | 0,00  | -0,73                       | -0,73   | 0,00      | 294,20                              | 23,94  |
| Modulo RACCERTAMENTO RESIDUI 2021  |  |  |            |                           |   |                             |   |           |                                     |        |
| 36892 (I)                          | PROROGA AL 31.1.2020 SERVIZIO GESTIONE BIBLIOTECA COMUNALE (G.B. COMINOLI - ABIBOOK                  | 09021.03.0600<br>RESP.AREA SERVIZI<br>GENERALI                                     | 2020       | 162,00                    | 0,00  | -120,23                     | 0,00  | 0,00      | 0,00                                | 41,77  |
| Modulo SPOSTAMENTO A IMPEGNO 36973 |  |  |            |                           |   |                             |   |           |                                     |        |
| 36942 (I)                          | SPESA PER FORNITURA ENERGIA ELETTRICA PER PALESTRA ED IMPIANTI SPORTIVI ANNO 2020                    | 06011.03.0200<br>RESP.AREA TECNICA-<br>DEMANDO-PATR.-OO.PP.<br>ESPR/OCC.-PROT.CIV. | 2020       | 3.664,34                  | 0,00  | -2.932,50                   | -2.932,50   | 0,00      | 731,84                              | 0,00   |
| Modulo RACCERTAMENTO RESIDUI 2021  |  |  |            |                           |   |                             |   |           |                                     |        |
| 36943 (I)                          | SPESA PER FORNITURA RISCALDAMENTO PER PALESTRA ED IMPIANTI SPORTIVI ANNO 2020                        | 06011.03.0200<br>RESP.AREA TECNICA-<br>DEMANDO-PATR.-OO.PP.<br>ESPR/OCC.-PROT.CIV. | 2020       | 6.316,88                  | 0,00  | -5.681,17                   | -5.681,17   | 0,00      | 2.635,71                            | 0,00   |
| Modulo RACCERTAMENTO RESIDUI 2021  |  |  |            |                           |   |                             |   |           |                                     |        |
| 36185 (I)                          | SERVIZIO COPISTERIA ANNO 2019/2020 - CENTRO COPIE GRISI ROBERTO                                      | 06011.03.0100<br>RESP.AREA TECNICA -<br>SETTORE URBANISTICO ED<br>EDILIZIA PRIVATA | 2020       | 965,50                    | 0,00  | -905,50                     | -905,50   | 0,00      | 60,00                               | 0,00   |
| Modulo RACCERTAMENTO RESIDUI 2021  |  |  |            |                           |   |                             |   |           |                                     |        |
| 36654 (I)                          | SERVIZIO DI SUPPORTO PER PREINSEGNAMENTO RUOLO TARI ANNO 2019 E 2020 E PROROGA 2021 - VIRGIILIANA CO | 06031.03.0400<br>RESP.AREA CONTABILE E<br>DEI SERVIZI FACENTI CAPO<br>ALLA STESSA  | 2020       | 4.395,95                  | 0,00  | -3,96                       | -3,96   | 0,00      | 4.392,00                            | 0,00   |
| Modulo RACCERTAMENTO RESIDUI 2021  |  |  |            |                           |   |                             |   |           |                                     |        |
| 36944 (I)                          | IMPEGNO DI SPESA PER FORNITURA RISCALDAMENTO ASILO NIDO ANNO 2020                                    | 12011.03.0400<br>RESP.AREA TECNICA-<br>DEMANDO-PATR.-OO.PP.<br>ESPR/OCC.-PROT.CIV. | 2020       | 2.166,58                  | 0,00  | -1.796,39                   | -1.796,39   | 0,00      | 389,17                              | 0,00   |
| Modulo RACCERTAMENTO RESIDUI 2021  |  |  |            |                           |   |                             |   |           |                                     |        |
| 36875 (I)                          | ributtazione risultato responsabile SERVIZI SOCIALI ANNO 2019  | 12071.01.0102<br>RESP.AREA CONTABILE E<br>DEI SERVIZI FACENTI CAPO<br>ALLA STESSA  | 2020       | 3.228,00                  | 0,00  | -0,25                       | -0,25   | 0,00      | 3.227,75                            | 0,00   |
| Modulo RACCERTAMENTO RESIDUI 2021  |  |  |            |                           |   |                             |   |           |                                     |        |
| 36875 (I)                          | ONERI RIFLESSI PERSONALE SERVIZI SOCIALI   | 12071.01.0402<br>RESP.AREA CONTABILE E<br>DEI SERVIZI FACENTI CAPO<br>ALLA STESSA  | 2020       | 810,00                    | 0,00  | -41,80                      | -41,80  | 0,00      | 0,00                                | 768,20 |
| Modulo RACCERTAMENTO RESIDUI 2021  |  |  |            |                           |   |                             |   |           |                                     |        |

Utente: Zagari Alessandra, Data di stampa: 06/04/2022

| Code Imp.                           | Descrizione Impegno Imp.   | Capitolo Responsabile   | Anno Comp. | Residuo al 01/01/2021 (A) | Variazioni Positive e nuovi Impegni (B1) | Variazioni di cui: Negative (B2) | Variazioni di cui: Economie | di cui: saldo retrogruazioni | Spese (C) | Residuo al 31/12/2021 (E)=A+B1-B2-C |
|-------------------------------------|--|---|------------|---------------------------|--|----------------------------------|-----------------------------|------------------------------|-----------|-------------------------------------|
| 36877 (I)                           | IRAP PERSONALE SERVIZI SOCIALI   | 12071.02.0102<br>RESP. AREA CONTABILE E DEI SERVIZI FACENTI CAPO ALLA STESSA      | 2020       | 275,00                    | 0,00                                     | -0,62                            | -0,62                       | 0,00                         | 0,00      | 274,38                              |
| Metodo: RIACCERTAMENTO RESIDUI 2021 |  |   |            |                           |  |                                  |                             |                              |           |                                     |
| 36945 (I)                           | IMPEGNO DI SPESA FORNITURA ENERGIA ELETTRICA C. SOCIALE - ANNO 2020                    | 12071.03.0900<br>RESP.AREA TECNICA-<br>DEMANIO-PATR.-OO.PP.<br>ESPROCC.-PROT.CIV. | 2020       | 3.082,47                  | 0,00                                     | -2.495,05                        | -2.495,05                   | 0,00                         | 587,42    | 0,00                                |
| Metodo: RIACCERTAMENTO RESIDUI 2021 |  |   |            |                           |  |                                  |                             |                              |           |                                     |
| 36946 (I)                           | IMPEGNO DI SPESA PER FORNITURA RISCALDAMENTO C. SOCIALE - ANNO 2020                    | 12071.03.0900<br>RESP.AREA TECNICA-<br>DEMANIO-PATR.-OO.PP.<br>ESPROCC.-PROT.CIV. | 2020       | 4.329,96                  | 0,00                                     | -3.917,39                        | -3.917,39                   | 0,00                         | 412,16    | 0,43                                |
| Metodo: RIACCERTAMENTO RESIDUI 2021 |  |   |            |                           |  |                                  |                             |                              |           |                                     |
| 37635 (I)                           | N. 10 ESTIMULAZIONI E N. 24 ESUMAZIONI + TRASPORTO E SMALTIMENTO RIFIUTI CIMITERIALI - | 12091.03.0100<br>RESP.AREA TECNICA-<br>DEMANIO-PATR.-OO.PP.<br>ESPROCC.-PROT.CIV. | 2020       | 14.885,47                 | 0,00                                     | -3.096,61                        | -3.096,61                   | 0,00                         | 11.798,96 | 0,00                                |
| Metodo: RIACCERTAMENTO RESIDUI 2021 |  |   |            |                           |  |                                  |                             |                              |           |                                     |
| 36947 (I)                           | SPESA FORNITURA ILLUMINAZIONE CIMITERO ANNO 2020                                       | 12091.03.0200<br>RESP.AREA TECNICA-<br>DEMANIO-PATR.-OO.PP.<br>ESPROCC.-PROT.CIV. | 2020       | 959,30                    | 0,00                                     | -390,34                          | -390,34                     | 0,00                         | 578,96    | 0,00                                |
| Metodo: RIACCERTAMENTO RESIDUI 2021 |  |   |            |                           |  |                                  |                             |                              |           |                                     |
| 37633 (I)                           | SISTEM. MURATURE E RIVESTIMENTI PARETE CIMITERO PORTESE - ANTONUTTI                    | 12092.02.0200<br>RESP.AREA TECNICA-<br>DEMANIO-PATR.-OO.PP.<br>ESPROCC.-PROT.CIV. | 2020       | 915,00                    | 0,00                                     | -915,00                          | -915,00                     | 0,00                         | 0,00      | 0,00                                |
| Metodo: RIACCERTAMENTO RESIDUI 2021 |  |   |            |                           |  |                                  |                             |                              |           |                                     |
| 36795 (I)                           | ANTICIPAZIONE DI FONDI PER IL SERVIZIO ECONOMATO ANNO 2020                             | 99017.01.0104<br>RESP. AREA CONTABILE E DEI SERVIZI FACENTI CAPO ALLA STESSA      | 2020       | 270,00                    | 0,00                                     | -270,00                          | -270,00                     | 0,00                         | 0,00      | 0,00                                |
| Metodo: RIACCERTAMENTO RESIDUI 2021 |  |   |            |                           |  |                                  |                             |                              |           |                                     |
| 12905 (I)                           | RIVERSAMENTO TRIBUTO PROVINCIALE SU RUOLO 2012 (ACC. 9683 EX IMP. 10884)               | 99017.02.0500<br>RESP. AREA CONTABILE E DEI SERVIZI FACENTI CAPO ALLA STESSA      | 2015       | 328,42                    | 0,00                                     | -325,29                          | -325,29                     | 0,00                         | 3,13      | 0,00                                |
| Metodo: RIACCERTAMENTO RESIDUI 2021 |  |   |            |                           |  |                                  |                             |                              |           |                                     |
| 12906 (I)                           | RIVERSAMENTO TRIBUTO PROVINCIALE SU RUOLO TARI 2015 (ACC. 9885)                        | 99017.02.0900<br>RESP. AREA CONTABILE E DEI SERVIZI FACENTI CAPO ALLA STESSA      | 2015       | 1.705,13                  | 0,00                                     | -1.593,13                        | -1.593,13                   | 0,00                         | 112,00    | 0,00                                |
| Metodo: RIACCERTAMENTO RESIDUI 2021 |  |   |            |                           |  |                                  |                             |                              |           |                                     |

COMUNE DI SAN FELICE DEL BENACO

Elenco dei residui riaccertati

| Codice Imp.                        | Descrizione Impegno  | Capitolo Responsabile  | Anno Comp. | Residuo al 01/01/2021 (A) | Variazioni Positive e nuovi impegni (B1) | Variazioni Negative (B2) | Variazioni di aut. Economiche di aut. solidi reimpuntazioni | Spese (C) | Residuo al 31/12/2021 (E)=A+B1-B2-C |      |
|------------------------------------|--|--|------------|---------------------------|--|--------------------------|---|-----------|-------------------------------------|------|
| 13017 (0)                          | RIVERSAMENTO TRIBUTI PROVINCIALE SU RUOLO ACCONTO E SALDO TARI 2013 (ACC. 9875) (EX IMP. 11737 E 11) | 98017_02.0600<br>RESP. AREA CONTABILE E DEI SERVIZI FACENTI CAPO ALLA STESSA | 2015       | 521,32                    | 0,00                                     | -500,11                  | -500,11   | 0,00      | 21,21                               | 0,00 |
| Metodo: RACCERTAMENTO RESIDUI 2021 |  |  |            |                           |  |                          |   |           |                                     |      |
| 13018 (0)                          | RIVERSAMENTO TRIBUTI PROVINCIALE SU RUOLO TARI 2014 (ACC. 9876 - EX IMP. 12344)                      | 98017_02.0600<br>RESP. AREA CONTABILE E DEI SERVIZI FACENTI CAPO ALLA STESSA | 2015       | 580,74                    | 0,00                                     | -534,50                  | -534,50   | 0,00      | 46,24                               | 0,00 |
| Metodo: RACCERTAMENTO RESIDUI 2021 |  |  |            |                           |  |                          |   |           |                                     |      |
| 13020 (0)                          | RIVERSAMENTO ALLO STATO MAGGIORAZIONE SERVIZI INDIVISIBILI 2013 (ACC. 9879)                          | 98017_02.0600<br>RESP. AREA CONTABILE E DEI SERVIZI FACENTI CAPO ALLA STESSA | 2015       | 103,00                    | 0,00                                     | -103,00                  | -103,00   | 0,00      | 0,00                                | 0,00 |
| Metodo: RACCERTAMENTO RESIDUI 2021 |  |  |            |                           |  |                          |   |           |                                     |      |
|                                    |  |  |            | <b>TOTALI</b>             |  |                          | <b>-108.519,89</b>  |           |                                     |      |

**Allegato C) - IMPEGNI/ACCERTAMENTI REIMPUTATI**

Filtri impostati:

- Reimputazione effettuate dal 29/12/2021 fino al 31/12/2021
- anno competenza di partenza fino al 2021
- anno competenza di arrivo dal 2022
- impegni e accertamenti

| Tipo         | Impegno/Accertamento   | Dell'anno | Cop.FPV.                            | All'anno | Cop.FPV.                            | Voce PEG  | Impegnato/Pren. | Accertato/Pren. |
|--------------|--|-----------|-------------------------------------|----------|-------------------------------------|---|-----------------|-----------------|
| Accertamento | 20231 - SQA EX CONV. URBANISTICA AGRIFOGLIO REP.1785 DEL DEL 28 05 2018                                      | 2021      | <input type="checkbox"/>            | 2022     | <input type="checkbox"/>            | 40500,04,0100 - STANDARD DI QUALITA' PGT  | 0,00            | 1.054.000,00    |
| Accertamento | 20851 - ONERI A SCOMPUTO REALIZZAZIONE PARCHEGGIO EX CONVENZIONE LA FIORITA PE 6222019-1                     | 2021      | <input type="checkbox"/>            | 2022     | <input type="checkbox"/>            | 40500,01,0110 - PROVENTI PERMESSI PER COSTRUIRE   | 0,00            | 194.188,25      |
| Accertamento | 21180 - prestito posizione 6209056 acquisto sede comunale  | 2021      | <input type="checkbox"/>            | 2022     | <input type="checkbox"/>            | 60300,01,0004 - ASSUNZIONE MUTUO PER ACQUISTO IMMOBILI  | 0,00            | 882.382,37      |
| Impegno      | 35959 - REALIZZAZIONE CENTRO ANZIANI POLIVALENTE AGRIFOGLIO EX CONV. URBANISTICA REP.1785 DEL DEL 28 05 2018 | 2021      | <input type="checkbox"/>            | 2022     | <input type="checkbox"/>            | 01052,02,0100 - INTERVENTI DI MANUTENZIONE STRAORDINARIA PATRIMONIO   | 519.000,00      | 0,00            |
| Impegno      | 35960 - Interv. adto arredo urb., vp. e viabilità' EX CONV. URBANISTICA REP.1785 DEL DEL 28 05 2018          | 2021      | <input type="checkbox"/>            | 2022     | <input type="checkbox"/>            | 10052,02,0010 - INTERVENTI VIABILITA'   | 535.000,00      | 0,00            |
| Impegno      | 37615 - APPROVAZIONE PROGETTO PRELIMINARE ALLESTIMENTO DI UN INFOPOINT E SEGNALETICA PER ITINERARI TURISTICI | 2021      | <input checked="" type="checkbox"/> | 2022     | <input checked="" type="checkbox"/> | 07012,02,0200 - PROGETTO INFO POINT   | 29.692,36       | 0,00            |
| Impegno      | 37616 - PROGETTO E-BIKE (finanziato per € 58.950 GAL accertamento 20845)                                     | 2021      | <input checked="" type="checkbox"/> | 2022     | <input checked="" type="checkbox"/> | 07012,02,0300 - PROGETTO E-BIKE COMUNALI  | 87.828,46       | 0,00            |
| Impegno      | 37649 - ACQUISTO DI SOLUZIONE INFORMATICA X LIQUIDAZIONE FATTURE ELETTRONICHE - MAGGIOLI                     | 2021      | <input checked="" type="checkbox"/> | 2022     | <input checked="" type="checkbox"/> | 01112,02,0450 - ACQUISTO SOFTWARE PER UFFICI ED ALTRI SERVIZI GENERALI  | 2.096,40        | 0,00            |
| Impegno      | 37689 - Realizzazione parcheggio convenzione la fiorita  | 2021      | <input type="checkbox"/>            | 2022     | <input type="checkbox"/>            | 10052,02,0060 - ASFALTATURA STRADE COMUNALI   | 194.188,25      | 0,00            |
| Impegno      | 37895 - APPR. STUDIO DI FATTIBILITA' IDRAULICO FORLE RIM VALLE MICHELINO E VALLE SELVA                       | 2021      | <input checked="" type="checkbox"/> | 2022     | <input checked="" type="checkbox"/> | 08022,02,0200 - INTERVENTI DI MIGLIORAMENTO PARCHI E SERVIZI PER LA TUTELA AMBIENTALE DEL VERDE, PER ALTRI SERVIZI TERRITORIALI ED AMBIENTALI | 36.546,88       | 0,00            |

Utente: Zagari Alessandra, Data di stampa: 06/04/2022


  
 Il Segretario Comunale
   
 Dott.ssa Marilena Peto
   

  
 IL SINDACO
   
 (Simone Zina)
   
 12/03/2022



COMUNE DI SAN FELICE DEL BENAICO

Reimputazioni (con dettaglio impegni/accert.)

| Tipo    | Impegno/Accertamento  | Dall'anno | Cap.FPV                             | All'anno | Cap.FPV                             | Voce PEG  | Impegnato/Pror. | Accertato/Pror. |
|---------|---|-----------|-------------------------------------|----------|-------------------------------------|---|-----------------|-----------------|
| Impegno | 37696 - APPR. STUDIO DI FATTIBILITA' IDRAULICO FORLE RIO SAN FELICE   | 2021      | <input checked="" type="checkbox"/> | 2022     | <input checked="" type="checkbox"/> | 09022.02.0200 - INTERVENTI DI MIGLIORAMENTO PARCHI E SERVIZI PER LA TUTELA AMBIENTALE DEL VERDE, PER ALTRI SERVIZI TERRITORIALI ED AMBIENTALI | 38.557,90       | 0,00            |
| Impegno | 37703 - PROGETT. DEFINITIVA/ESECUTIVA, DIREZIONE LAVORI SISTEMAZIONI IDRAULICO FORESTALI IN RETICOLO IDRICO | 2021      | <input checked="" type="checkbox"/> | 2022     | <input checked="" type="checkbox"/> | 09022.02.0200 - INTERVENTI DI MIGLIORAMENTO PARCHI E SERVIZI PER LA TUTELA AMBIENTALE DEL VERDE, PER ALTRI SERVIZI TERRITORIALI ED AMBIENTALI | 1.432,40        | 0,00            |
| Impegno | 37704 - PROG. DEF./ESECU.TIVA, DIR. LAVORI SIST. IDR. FORESTALI IN RETICOLO IDRIC. VALLE MICHELINO E SELVA  | 2021      | <input checked="" type="checkbox"/> | 2022     | <input checked="" type="checkbox"/> | 09022.02.0200 - INTERVENTI DI MIGLIORAMENTO PARCHI E SERVIZI PER LA TUTELA AMBIENTALE DEL VERDE, PER ALTRI SERVIZI TERRITORIALI ED AMBIENTALI | 1.431,32        | 0,00            |
| Impegno | 37727 - INTERVENTI MANUTENZIONE STRAORDINARIA APPARTAMENTI VIA X GIORNATE PORTESE                           | 2021      | <input checked="" type="checkbox"/> | 2022     | <input checked="" type="checkbox"/> | 01052.02.0100 - INTERVENTI DI MANUTENZIONE STRAORDINARIA PATRIMONIO   | 79.849,60       | 0,00            |
| Impegno | 37988 - APP. SMART TURISM - SOLUZIONI   | 2021      | <input checked="" type="checkbox"/> | 2022     | <input checked="" type="checkbox"/> | 07012.02.0300 - PROGETTO E-BIKE   | 23.790,00       | 0,00            |
| Impegno | 38104 - REALIZZAZIONE SOFTWARE X INFO POINT - VISCONI MAURO   | 2021      | <input checked="" type="checkbox"/> | 2022     | <input checked="" type="checkbox"/> | 07012.02.0200 - PROGETTO INFO POINT   | 4.270,00        | 0,00            |
| Impegno | 38283 - PRATICA SISMICA INFO-POINT - CONSOLARO DIEGO  | 2021      | <input checked="" type="checkbox"/> | 2022     | <input checked="" type="checkbox"/> | 07012.02.0200 - PROGETTO INFO POINT   | 2.283,84        | 0,00            |
| Impegno | 38284 - PRATICA SISMICA E-BIKE - CONSOLARO DIEGO  | 2021      | <input checked="" type="checkbox"/> | 2022     | <input checked="" type="checkbox"/> | 07012.02.0300 - PROGETTO E-BIKE   | 1.776,32        | 0,00            |
| Impegno | 38329 - aggr. prog. definitiva ed es. opere dempolizione e ricostruzione nuova scuola primaria AEGIS SRL    | 2021      | <input type="checkbox"/>            | 2022     | <input checked="" type="checkbox"/> | 04022.02.0500 - INTERVENTI STRAORDINARI SCUOLA PRIMARIA   | 193.467,17      | 0,00            |
| Impegno | 38358 - INCARICO AGGIOR. MULTIPLAN REGIONALE E APPLIC. DISPOSIZIONI L. REG.N. 18/2019 - CIGOGNETTI          | 2021      | <input type="checkbox"/>            | 2022     | <input checked="" type="checkbox"/> | 01062.02.0110 - INCARICHI UFFICIO TECNICO   | 17.763,20       | 0,00            |
| Impegno | 38425 - PARTE DEF ES RIM VALLE MICHELINO  | 2021      | <input type="checkbox"/>            | 2022     | <input checked="" type="checkbox"/> | 09022.02.0200 - INTERVENTI DI MIGLIORAMENTO PARCHI E SERVIZI PER LA TUTELA AMBIENTALE DEL VERDE, PER ALTRI SERVIZI TERRITORIALI ED AMBIENTALI | 8.881,13        | 0,00            |

COMUNE DI SAN FELICE DEL BENACO

Reimpulazioni (con dettaglio impegni/acconti)

| Impegno | Impegno/Accertamento  | Dall'anno | Cop.FPV                             | All'anno | Cop.FPV                             | Voce PEG  | Impegnato/Pren. | Accertato/Pren. |
|---------|---|-----------|-------------------------------------|----------|-------------------------------------|---|-----------------|-----------------|
| Impegno | 38426 - INTEGRAZIONE PROGETTO DEF ES RIO SAN FELICE   | 2021      | <input type="checkbox"/>            | 2022     | <input checked="" type="checkbox"/> | 09022.02.0200 - INTERVENTI DI MIGLIORAMENTO PARCHI E SERVIZI PER LA TUTELA AMBIENTALE DEL VERDE, PER ALTRI SERVIZI TERRITORIALI ED AMBIENTALI | 8.889,03        | 0,00            |
| Impegno | 39468 - PROGETTAZIONE DI SITO INTERNET MULTILINGUA - VISCONI MAURO  | 2021      | <input checked="" type="checkbox"/> | 2022     | <input checked="" type="checkbox"/> | 07012.02.0200 - PROGETTO INFO POINT   | 3.880,00        | 0,00            |
| Impegno | 38469 - AFF.TO SERVIZI INFORMATICI E FORNITURE PROGETTO PERCORSI ED INFO POINT SOLUZIONI & SINERGIE SRLS      | 2021      | <input checked="" type="checkbox"/> | 2022     | <input checked="" type="checkbox"/> | 07012.02.0200 - PROGETTO INFO POINT   | 6.100,00        | 0,00            |
| Impegno | 38520 - Approvazione progetto definitivo/esecutivo realizzazione e installazione impianto videosorveglianza.  | 2021      | <input type="checkbox"/>            | 2022     | <input checked="" type="checkbox"/> | 03012.02.0202 - ACQUISTO ATTREZZATURE VIDEO SORVEGLIANZA  | 13.031,68       | 0,00            |
| Impegno | 38583 - STUDIO PREFATTIBILITÀ TECNICA ED ECONOMICA NUOVO EDIFICIO SC. PRIMARIA "B. RUBELLI" -V&M SRL          | 2021      | <input type="checkbox"/>            | 2022     | <input checked="" type="checkbox"/> | 04022.02.0500 - INTERVENTI STRAORDINARI SCUOLA PRIMARIA   | 10.431,00       | 0,00            |
| Impegno | 38612 - acquisto sede comunale  | 2021      | <input type="checkbox"/>            | 2022     | <input type="checkbox"/>            | 01112.02.0001 - ACQUISTO SEDE MUNICIPIO   | 882.382,37      | 0,00            |
| Impegno | 38645 - Aff. LL realizzazione e installazione impianto di videosorveglianza LAIS srl                          | 2021      | <input checked="" type="checkbox"/> | 2022     | <input checked="" type="checkbox"/> | 03012.02.0202 - ACQUISTO ATTREZZATURE VIDEO SORVEGLIANZA  | 54.987,90       | 0,00            |
| Impegno | 38646 - Affidamento lavori realizzazione/installazione impianto videosorveglianza                             | 2021      | <input type="checkbox"/>            | 2022     | <input checked="" type="checkbox"/> | 03012.02.0202 - ACQUISTO ATTREZZATURE VIDEO SORVEGLIANZA  | 118.375,32      | 0,00            |
| Impegno | 38974 - Incarico per CSE sistemazione idraulico forestali reficcolo idrico minore ValleMichelino- Valle Selva | 2021      | <input checked="" type="checkbox"/> | 2022     | <input checked="" type="checkbox"/> | 09022.02.0200 - INTERVENTI DI MIGLIORAMENTO PARCHI E SERVIZI PER LA TUTELA AMBIENTALE DEL VERDE, PER ALTRI SERVIZI TERRITORIALI ED AMBIENTALI | 1.921,50        | 0,00            |
| Impegno | 38976 - Incarico per CSE sistemazione idraulico forestali reficcolo idrico minore Rio San Felice              | 2021      | <input checked="" type="checkbox"/> | 2022     | <input checked="" type="checkbox"/> | 09022.02.0200 - INTERVENTI DI MIGLIORAMENTO PARCHI E SERVIZI PER LA TUTELA AMBIENTALE DEL VERDE, PER ALTRI SERVIZI TERRITORIALI ED AMBIENTALI | 1.921,50        | 0,00            |
| Impegno | 38989 - ACQUISTO SOFTWARE DECRETI E ORDINANZE X UFFICI COMUNALI - MAGGIOLI S.P.A                              | 2021      | <input type="checkbox"/>            | 2022     | <input checked="" type="checkbox"/> | 01112.02.0450 - ACQUISTO SOFTWARE PER UFFICI ED ALTRI SERVIZI GENERALI  | 2.000,00        | 0,00            |
| Impegno | 38993 - ACQUISTO SOFTWARE CALCOLATRICE IMU X UFFICI COMUNALI - MAGGIOLI S.P.A                                 | 2021      | <input type="checkbox"/>            | 2022     | <input checked="" type="checkbox"/> | 01112.02.0450 - ACQUISTO SOFTWARE PER UFFICI ED ALTRI SERVIZI GENERALI  | 5.500,00        | 0,00            |

**Totale Generali:**

|                                     |                     |                     |
|-------------------------------------|---------------------|---------------------|
|                                     | <b>2.889.087,53</b> | <b>2.130.670,62</b> |
| di cui Coperto da Fpv               | 758.466,91          |                     |
| di cui Coperto da Entrate Correlate | 2.130.570,62        |                     |
| Coperto da Fpv parte Corrente       | 0,00                |                     |
| Coperto da Fpv parte Capitale       | 758.466,91          |                     |

## Allegato D1) - Residui attivi conservati al 31 dicembre 2021 provenienti dalla gestione dei residui

Elenco dei filtri utilizzati  
 - RESIDUI APERTI AL 31 DICEMBRE  
 - TIPOLOGIA RESIDUI: TUTTI  
 - RESIDUI GENERATI DA RESIDUO

Ordinamento  
 - Capitoletto  
 - Anno di competenza

COMUNE DI SAN FELICE DEL BEMACO

Elenco dei residui riaccontati

| Code Accert.   | Descrizione Accertamento  | Capitolo Responsabile  | Anno Comp. | Residuo al 01/01/2021 (A) | Variazioni Positive e nuovi accertamenti | Variazioni Negative (B2) | di cui: Riduzioni | di cui: saldo rimpiazzi | Innesco (C) | Residuo al 31/12/2021 (E)=A+B1-B2-C |
|--|---|--|------------|---------------------------|--|--------------------------|-------------------|-------------------------|-------------|-------------------------------------|
| 19949 (A)  | IMU 2018  | 10101.06.0100<br>RESP. AREA CONTABILE E DEI SERVIZI FACENTI CAPO ALLA STESSA | 2018       | 1.560,56                  | 0,00                                     | 0,00                     | 0,00              | 0,00                    | 0,00        | 1.560,56                            |
| 20275 (A)  | IMU 2019  | 10101.06.0100<br>RESP. AREA CONTABILE E DEI SERVIZI FACENTI CAPO ALLA STESSA | 2019       | 1.267,01                  | 0,00                                     | 0,00                     | 0,00              | 0,00                    | 0,00        | 1.267,01                            |
| 19570 (A)  | ACCERTAMENTI DEFINITIVI 2016 IMU 2012-2013 - RUOLI COALTTM AGENZIA DELLA RISCOSSIONE      | 10101.06.0201<br>RESP. AREA CONTABILE E DEI SERVIZI FACENTI CAPO ALLA STESSA | 2016       | 49.959,69                 | 0,00                                     | -33.890,17               | -33.890,17        | 0,00                    | 0,00        | 16.069,52                           |
| Nota: credito stabilito da agenzia della riscossione |   |  |            |                           |  |                          |                   |                         |             |                                     |
| 19945 (A)  | ACCERTAMENTI IMU 2015 E PRECEDENTI - INCARICO STAT 20%                                    | 10101.06.0201<br>RESP. AREA CONTABILE E DEI SERVIZI FACENTI CAPO ALLA STESSA | 2016       | 89.731,97                 | 0,00                                     | 0,00                     | 0,00              | 0,00                    | 1.587,41    | 87.144,56                           |
| 19946 (A)  | AVVISI DI ACCERTAMENTO IMU DEFINITIVI AL 29.12.17 INCARICO STAT DET. 23/2016              | 10101.06.0201<br>RESP. AREA CONTABILE E DEI SERVIZI FACENTI CAPO ALLA STESSA | 2017       | 28.892,91                 | 0,00                                     | 0,00                     | 0,00              | 0,00                    | 0,00        | 28.892,91                           |
| 9767 (A)   | REINSEGNAMENTO RUOLI EGUITALIA PER ACCERTAMENTI ICI RESIDUO DA RISCOUOTERE RUOLI DAL 2005 | 10101.06.0400<br>RESP. AREA CONTABILE E DEI SERVIZI FACENTI CAPO ALLA STESSA | 2015       | 53.859,13                 | 0,00                                     | 0,00                     | 0,00              | 0,00                    | 279,85      | 53.879,28                           |

Utente: Zageri Alessandra, Data di stampa: 06/04/2022

  
 Il Segretario Comunale  
 Dott.ssa Mariena Piro  
 Al  
 IL SINDACO  
 (Simeone Zatti)

COMUNE DI SAN FELICE DEL BEMACO

Elenco dei residui riscattati

| Codice<br>Account                                      | Descrizione Accantonamento  | Capitolo<br>Responsabile   | Anno<br>Comp. | Residuo al<br>01/01/2021<br>(A) | Variazioni<br>Positive e nuovi<br>accantonamenti | Variazioni<br>Negative<br>(B2) | di cui: Riduzioni | di cui: rimborsi<br>rinfuocazioni | Incessato<br>(C) | Residuo al<br>31/12/2021<br>(E) = A+B1-B2-C |
|--|---|--|---------------|---------------------------------|--|--------------------------------|-------------------|-----------------------------------|------------------|---|
| 19450 (A)  | TARI 2016   | 10101.51.0100<br>RESP. AREA CONTABILE E<br>DEI SERVIZI FACENTI CAPO<br>ALLA STESSA | 2016          | 26.904,86                       | 0,00   | 0,00                           | 0,00              | 0,00                              | 4.978,80         | 21.925,98                                   |
| 19735 (A)  | TASSA SUI RIFIUTI 2017  | 10101.51.0100<br>RESP. AREA CONTABILE E<br>DEI SERVIZI FACENTI CAPO<br>ALLA STESSA | 2017          | 24.813,49                       | 0,00   | 0,00                           | 0,00              | 0,00                              | 3.741,44         | 21.072,05                                   |
| 20087 (A)  | TASSA SUI RIFIUTI 2018  | 10101.51.0100<br>RESP. AREA CONTABILE E<br>DEI SERVIZI FACENTI CAPO<br>ALLA STESSA | 2018          | 62.153,33                       | 0,00   | 0,00                           | 0,00              | 0,00                              | 29.809,35        | 32.343,98                                   |
| 20439 (A)  | TASSA SUI RIFIUTI ANNO 2019   | 10101.51.0100<br>RESP. AREA CONTABILE E<br>DEI SERVIZI FACENTI CAPO<br>ALLA STESSA | 2019          | 69.666,48                       | 0,00   | 0,00                           | 0,00              | 0,00                              | 55.742,17        | 13.924,32                                   |
| 20839 (A)  | RUOLO TARI 2020 AL LORDO AGEV COMP €1.129,26 CENTRI<br>ST 19.102.51COVID NO 42.986,98 NETTO AIRE 638,26   | 10101.51.0100<br>RESP. AREA CONTABILE E<br>DEI SERVIZI FACENTI CAPO<br>ALLA STESSA | 2020          | 419.408,85                      | 0,00   | 0,00                           | 0,00              | 0,00                              | 347.318,42       | 72.090,21                                   |
| 20452 (A)  | TARI 2018 FUORI RUOLO   | 10101.51.0300<br>RESP. AREA CONTABILE E<br>DEI SERVIZI FACENTI CAPO<br>ALLA STESSA | 2019          | 0,00                            | 424,00   | 0,00                           | 0,00              | 0,00                              | 0,00             | 424,00                                      |
| 9940 (A)   | REINSENERIMENTO RUOLI EQUITATA SERVIZIO RIFIUTI DA<br>RISCUOTERE RUOLI DAL 2002 (da area riserva agenz    | 10101.51.0301<br>RESP. AREA CONTABILE E<br>DEI SERVIZI FACENTI CAPO<br>ALLA STESSA | 2015          | 63.855,23                       | 0,00   | -21.318,59                     | -21.318,59        | 0,00                              | 1.516,32         | 41.020,32                                   |
| <i>Moltiplicatore stabilito da agenzia riscossione</i> |   |  |               |                                 |  |                                |                   |                                   |                  |   |
| 20453 (A)  | TOSAP OCCUPAZIONI PERMANENTI (€14,172) E<br>TEMPORANEE (€1,323) ANNO 2019 ANNI PRECEDENTI PERM<br>2456,00 | 10101.52.0100<br>RESP. AREA CONTABILE E<br>DEI SERVIZI FACENTI CAPO<br>ALLA STESSA | 2019          | 792,44                          | 0,00   | 0,00                           | 0,00              | 0,00                              | 710,00           | 42,44                                       |
| 20706 (A)  | TOSAP MERCATO 2017  | 10101.52.0100<br>RESP. AREA CONTABILE E<br>DEI SERVIZI FACENTI CAPO<br>ALLA STESSA | 2019          | 1.320,00                        | 0,00   | 0,00                           | 0,00              | 0,00                              | 0,00             | 1.320,00                                    |
| 20707 (A)  | TOSAP MERCATO 2018  | 10101.52.0100<br>RESP. AREA CONTABILE E<br>DEI SERVIZI FACENTI CAPO<br>ALLA STESSA | 2019          | 1.748,00                        | 0,00   | 0,00                           | 0,00              | 0,00                              | 943,00           | 803,00                                      |

COMUNE DI SAN FELICE DEL BENVACO

Elenco dei residui accertati

| Codice Accert. | Descrizione Accertamento   | Capitolo Responsabile   | Anno Comp. | Residuo al 01/01/2021 (A) | Verificati Positivi e nuove accertamenti | Verificati Negativi (B2) | di cui: Riduzioni | di cui: sesto riempimenti | Incessato (C) | Residuo al 31/12/2021 (E)=A+B1-B2-C |
|----------------|--|---|------------|---------------------------|--|--------------------------|-------------------|---------------------------|---------------|-------------------------------------|
| 20708 (A)      | TOSAP MERCATO 2019   | 10101.52.0100<br>RESP. AREA CONTABILE E DEI SERVIZI FACENTI CAPO<br>ALLA STESSA | 2019       | 1.406,00                  | 0,00                                     | 0,00                     | 0,00              | 0,00                      | 0,00          | 1.406,00                            |
| 20137 (A)      | DIRITTI PUBBLICHE AFFISSIONI 2018  | 10101.53.0100<br>RESP. AREA CONTABILE E DEI SERVIZI FACENTI CAPO<br>ALLA STESSA | 2018       | 327,00                    | 0,00                                     | 0,00                     | 0,00              | 0,00                      | 0,00          | 327,00                              |
| 20548 (A)      | ACCERTAMENTO TASI 2014 RUOLO 17.545 CON DIFFERENZA SUL RISCOSSO DA VERIFICARE (8.411-9134)           | 10101.76.0101<br>RESP. AREA CONTABILE E DEI SERVIZI FACENTI CAPO<br>ALLA STESSA | 2019       | 8.152,64                  | 0,00                                     | 0,00                     | 0,00              | 0,00                      | 79,18         | 8.073,98                            |
| 20904 (A)      | FONDO SOLIDARIETA' DISABILI ANNO 2019 CONSUNTIVO 2018  | 20101.02.0140<br>RESPONSABILE AREA SERVIZI SOCIALI                              | 2020       | 6.499,14                  | 0,00                                     | 0,00                     | 0,00              | 0,00                      | 0,00          | 6.499,14                            |
| 9782 (A)       | RIMBORSO 50% PO E RETRIBUZIONE RISULTATO ASSISTENTE SOCIALE ANDREASSI LARA (RICHIESTA NS PROT.3383 D | 20101.02.0200<br>RESP. AREA CONTABILE E DEI SERVIZI FACENTI CAPO<br>ALLA STESSA | 2016       | 10.757,68                 | 0,00                                     | 0,00                     | 0,00              | 0,00                      | 6.616,71      | 4.140,97                            |
| 20495 (A)      | TRASFERIMENTO QUOTA CANONI EXTRAPORTUALI ANNO 2019 (1°sem. 2019 108.145,99 - 2° semestre 24.815,68)  | 20101.02.0330<br>RESP AREA TECNICA-DEMANIO-PATR.-OO.PP.ESPROCC.-PROT.CIV.       | 2019       | 97.411,67                 | 0,00                                     | 0,00                     | 0,00              | 0,00                      | 0,00          | 97.411,67                           |
| 20557 (A)      | RETTIFICA RIPARTO CANONI ANNI 2016-2019 REVISIONE QUOTA GARDA BLU PORTO                              | 20101.02.0330<br>RESP AREA TECNICA-DEMANIO-PATR.-OO.PP.ESPROCC.-PROT.CIV.       | 2019       | 8.876,49                  | 0,00                                     | 0,00                     | 0,00              | 0,00                      | 0,00          | 8.876,49                            |
| 20901 (A)      | TRASFERIMENTO QUOTA CANONI EXTRAPORTUALI ANNO 2020   | 20101.02.0330<br>RESP AREA TECNICA-DEMANIO-PATR.-OO.PP.ESPROCC.-PROT.CIV.       | 2020       | 122.661,74                | 0,00                                     | 0,00                     | 0,00              | 0,00                      | 0,00          | 122.661,74                          |
| 9799 (A)       | CONVENZIONE DI SCAMBIO SUL POSTO N. SSP000461074 - INTROITO CONTRIBUTO - GSE                         | 20103.02.0200<br>RESP AREA TECNICA-DEMANIO-PATR.-OO.PP.ESPROCC.-PROT.CIV.       | 2015       | 30,00                     | 0,00                                     | 0,00                     | 0,00              | 0,00                      | 0,00          | 30,00                               |
| 19872 (A)      | CONVENZIONE DI SCAMBIO SUL POSTO N. SSP000481074 INTORITO CONTRIBUTO                                 | 20103.02.0200<br>RESP AREA TECNICA-DEMANIO-PATR.-OO.PP.ESPROCC.-PROT.CIV.       | 2017       | 60,00                     | 0,00                                     | 0,00                     | 0,00              | 0,00                      | 0,00          | 60,00                               |
| 20282 (A)      | CONVENZIONE DI SCAMBIO SUL POSTO N. SSP000481074 INTORITO CONTRIBUTO                                 | 20103.02.0200<br>RESP AREA TECNICA-DEMANIO-PATR.-OO.PP.ESPROCC.-PROT.CIV.       | 2018       | 147,84                    | 0,00                                     | 0,00                     | 0,00              | 0,00                      | 0,00          | 147,84                              |

COMUNE DI SAN FELICE DEL BENACO

Elenco dei residui riscattati

| Conto Accert. | Descrizione Accertamento  | Capitolo Responsabile  | Anno Comp. | Residuo al 01/01/2021 (A) | Variazioni Positive e nuovi accertamenti | Variazioni Negative (B2) | di cui: Riduzioni | di cui: saldo rimborsazioni | Incasato (C) | Residuo al 31/12/2021 (EPA+B1-B2-C) |
|---------------|---|--|------------|---------------------------|--|--------------------------|-------------------|-----------------------------|--------------|-------------------------------------|
| 20608 (A)     | CONVENZIONE DI SCAMBIO SUL POSTO N. SSP/04/61074<br>INTROITO CONTRIBUTO ANNO 2020                 | 20109.02.0200<br>RESP. AREA TECNICA-<br>DEMANIO-PATR.-OO.PP.<br>ESPROCC.-PROT.CIV. | 2020       | 3.000,00                  | 0,00                                     | 0,00                     | 0,00              | 0,00                        | 0,00         | 3.000,00                            |
| 20666 (A)     | CORRISPETTIVO RICONOSCIMENTO E 3M€ PER ABITANTE<br>ANNO 2018                                      | 30100.01.0100<br>RESP. AREA CONTABILE E<br>DEI SERVIZI FACENTI CAPO<br>ALLA STESSA | 2020       | 1.514,16                  | 0,00                                     | 0,00                     | 0,00              | 0,00                        | 0,00         | 1.514,16                            |
| 19786 (A)     | INTROITO DIRITTI DI NOTIFICA EX DECRETO MINISTRO<br>ECONOMIA DEL 12.09.2012 ANNO 2017             | 30100.02.0105<br>RESP. AREA SERVIZI<br>GENERALI                                    | 2017       | 115,50                    | 0,00                                     | 0,00                     | 0,00              | 0,00                        | 26,64        | 88,86                               |
| 20242 (A)     | INTROITO DIRITTI DI NOTIFICA EX DECRETO MINISTRO<br>ECONOMIA DEL 12.09.2012 ANNO 2019             | 30100.02.0105<br>RESP. AREA SERVIZI<br>GENERALI                                    | 2019       | 408,64                    | 0,00                                     | 0,00                     | 0,00              | 0,00                        | 158,40       | 248,24                              |
| 20631 (A)     | INTROITO DIRITTI DI NOTIFICA EX DECRETO MINISTRO<br>ECONOMIA DEL 12.09.2012 ANNO 2020             | 30100.02.0105<br>RESP. AREA SERVIZI<br>GENERALI                                    | 2020       | 168,50                    | 0,00                                     | 0,00                     | 0,00              | 0,00                        | 27,62        | 139,88                              |
| 20688 (A)     | INTROITO DIRITTI DI SEGRETERIA UFFICIO ANAGRAFE ANNO<br>2020 - AGENTE CONTABILE BONINSEGNA ENRICA | 30100.02.0110<br>RESP. AREA SERVIZI<br>GENERALI                                    | 2020       | 60,86                     | 0,00                                     | 0,00                     | 0,00              | 0,00                        | 27,04        | 33,82                               |
| 20633 (A)     | INTROITO DIRITTI DI SEGRETERIA ANNO 2020  | 30100.02.0135<br>RESP. AREA SERVIZI<br>GENERALI                                    | 2020       | 9,60                      | 0,00                                     | 0,00                     | 0,00              | 0,00                        | 0,00         | 9,60                                |
| 20635 (A)     | PROVENTI UTILIZZO INTERNET BIBLIOTECA ANNO 2020.<br>ABIBOOK S.C.S.O. - NOLLI ALESSIA              | 30100.02.0140<br>RESP. AREA SERVIZI<br>GENERALI                                    | 2020       | 100,00                    | 0,00                                     | 0,00                     | 0,00              | 0,00                        | 0,00         | 100,00                              |
| 20636 (A)     | PROVENTI RILASCIO COPIE BIBLIOTECA ANNO 2020. LE<br>MACCHINE CELIBI                               | 30100.02.0140<br>RESP. AREA SERVIZI<br>GENERALI                                    | 2020       | 80,20                     | 0,00                                     | 0,00                     | 0,00              | 0,00                        | 0,30         | 79,90                               |
| 20577 (A)     | INSERIMENTO PRESSO RSD PERSONE DISABILI B.P. ANNO<br>2020- FOBAP ONLUS                            | 30100.02.0150<br>RESPONSABILE AREA<br>SERVIZI SOCIALI                              | 2020       | 5.382,37                  | 0,00                                     | 0,00                     | 0,00              | 0,00                        | 0,00         | 5.382,37                            |
| 20676 (A)     | CONPARTECIPAZIONE SERVIZIO PASTI DOMICILIARI ANZIANI<br>E DISABILI ANNO 2020                      | 30100.02.0160<br>RESPONSABILE AREA<br>SERVIZI SOCIALI                              | 2020       | 4.192,52                  | 0,00                                     | 0,00                     | 0,00              | 0,00                        | 2.815,69     | 1.376,83                            |
| 20663 (A)     | CONPARTECIPAZIONE SERVIZIO TELESCOCORSO-<br>TELECONTROLLO ANNO 2020                               | 30100.02.0160<br>RESPONSABILE AREA<br>SERVIZI SOCIALI                              | 2020       | 48,75                     | 0,00                                     | 0,00                     | 0,00              | 0,00                        | 30,48        | 18,27                               |
| 20591 (A)     | INTROITO FITTI CONCESSIONE USO LOCALI ANNO 2020   | 30100.02.0175<br>RESP. AREA SERVIZI<br>GENERALI                                    | 2020       | 495,34                    | 0,00                                     | 0,00                     | 0,00              | 0,00                        | 0,00         | 495,34                              |

COMUNE DI SAN FELICE DEL BEMACO

Elenco dei residui accertati

| Codice Accert. | Descrizione Accertamento   | Capitolo Responsabile  | Anno Comp. | Residuo al 01/01/2021 (A) | Verifiche Positive e nuove accertamenti | Verifiche Negative (B2) | Riduzioni | di cui: saldo rettificazioni | Incasato (C) | Residuo al 31/12/2021 (E)=A+B1-B2-C |
|----------------|--|--|------------|---------------------------|---|-------------------------|-----------|------------------------------|--------------|-------------------------------------|
| 8747 (A)       | INTROITO 1° RATA SERVIZIO TRASPORTO SCOLASTICO ANNO 2012/2013 SCADENZA 31.12.2012              | 30100.02.0180 RESP. PUBBLICA ISTRUZIONE                                    | 2012       | 97,50                     | 0,00                                    | 0,00                    | 0,00      | 0,00                         | 0,00         | 97,50                               |
| 8748 (A)       | INTROITO 1° RATA SERVIZIO TRASPORTO SCOLASTICO ANNO 2012/2013 SCADENZA 30.04.2013              | 30100.02.0180 RESP. PUBBLICA ISTRUZIONE                                    | 2013       | 232,50                    | 0,00                                    | 0,00                    | 0,00      | 0,00                         | 0,00         | 232,50                              |
| 9182 (A)       | INTROITO 1° RATA SERVIZIO TRASPORTO SCOLASTICO ANNO SCOLASTICO 2013/2014 - SCADENZA 31.12.2013 | 30100.02.0180 RESP. PUBBLICA ISTRUZIONE                                    | 2013       | 65,00                     | 0,00                                    | 0,00                    | 0,00      | 0,00                         | 0,00         | 65,00                               |
| 9249 (A)       | INTROITO 1° RATA SERVIZIO TRASPORTO SCOLASTICO ANNO SCOLASTICO 2013/2014 - SCADENZA 30.04.2014 | 30100.02.0180 RESP. PUBBLICA ISTRUZIONE                                    | 2014       | 65,00                     | 0,00                                    | 0,00                    | 0,00      | 0,00                         | 0,00         | 65,00                               |
| 19518 (A)      | RISCOSSIONI I RATA SCUOLABUS A.S. 2016/2017 SCADENZA 31/12/2016                                | 30100.02.0180 RESP. PUBBLICA ISTRUZIONE                                    | 2016       | 182,50                    | 0,00                                    | 0,00                    | 0,00      | 0,00                         | 0,00         | 182,50                              |
| 19737 (A)      | RISCOSSIONI II° RATA SCUOLABUS A.S. 2016/2017 SCADENZA giugno 2016                             | 30100.02.0180 RESP. PUBBLICA ISTRUZIONE                                    | 2017       | 65,00                     | 0,00                                    | 0,00                    | 0,00      | 0,00                         | 0,00         | 65,00                               |
| 20142 (A)      | RISCOSSIONE 2° RATA SCUOLABUS A.S. 2017/2018 - SCAD. 30/04/2018                                | 30100.02.0180 RESP. PUBBLICA ISTRUZIONE                                    | 2018       | 81,00                     | 0,00                                    | 0,00                    | 0,00      | 0,00                         | 0,00         | 81,00                               |
| 20213 (A)      | RISCOSSIONE 1° RATA SCUOLABUS A.S. 2018/2019 - SCAD. 31/12/2018                                | 30100.02.0180 RESP. PUBBLICA ISTRUZIONE                                    | 2018       | 256,50                    | 0,00                                    | 0,00                    | 0,00      | 0,00                         | 0,00         | 256,50                              |
| 20238 (A)      | INTROITO 2° RATA SERVIZIO TRASPORTO SCOLASTICO A.S. 2018/2019 - SCAD. 30/04/2019               | 30100.02.0180 RESP. PUBBLICA ISTRUZIONE                                    | 2019       | 97,50                     | 0,00                                    | 0,00                    | 0,00      | 0,00                         | 0,00         | 97,50                               |
| 20516 (A)      | PROVENTI 1° RATA SERVIZIO TRASPORTO SCOLASTICO A.S. 2019/2020 - PAGAMENTO ENTRO 31_12_2019     | 30100.02.0180 RESP. PUBBLICA ISTRUZIONE                                    | 2019       | 232,50                    | 0,00                                    | 0,00                    | 0,00      | 0,00                         | 0,00         | 232,50                              |
| 19896 (A)      | INTROITO DIRITTI ACCESSO AGLI ATTIVISURE E COPIE ANNO 2018 - AGENTE CONTABILE ROSINA MICHELA   | 30100.02.0200 RESP. AREA TECNICA - SETTORE URBANISTICO ED EDILIZIA PRIVATA | 2018       | 100,00                    | 0,00                                    | 0,00                    | 0,00      | 0,00                         | 0,00         | 100,00                              |
| 19894 (A)      | CONVENZIONI ANNO 2015 ACCESSO ISOLA ECOLOGICA AZIENDE FUORI RUIOLO                             | 30100.02.0215 RESP. AREA TECNICA - DEMANO-PATR.-CO.PP. ESPROCC.-PROT.CIV.  | 2017       | 303,16                    | 0,00                                    | 0,00                    | 0,00      | 0,00                         | 0,00         | 303,16                              |
| 20583 (A)      | COMPARTICIPAZIONE SERVIZIO SOCIO EDUCATIVO "GIOCASCUOLA" ANNO SCOLASTICO 2019/2020             | 30100.02.0305 RESPONSABILE AREA SERVIZI SOCIALI                            | 2020       | 420,00                    | 0,00                                    | 0,00                    | 0,00      | 0,00                         | 0,00         | 420,00                              |

Utente: Zagari Alessandra. Data di stampa: 06/04/2022



COMUNE DI SAN FELICE DEL BENACO

Elenco dei residui riscattati

| Codice Account | Descrizione Accantonamento   | Capitolo Responsabile                     | Anno Comp. | Residuo al 01/01/2024 (A) | Variazioni Positive e nuovi accantonamenti | Variazioni Negative (B) | di cui: Riduzioni | di cui: raddoppi rimpatriazioni | Incasasso (C) | Residuo al 31/12/2024 (E)=A+B-C |
|----------------|--|---|------------|---------------------------|--|-------------------------|-------------------|---------------------------------|---------------|---------------------------------|
| 20648 (A)      | CORRISPETTIVO GESTIONE CAMPO SPORTIVO ANNO 2020 - ASD POLISPORTIVA                                   | 30100.03.0120 RESP. AREA SERVIZI GENERALI | 2020       | 4.123,56                  | 0,00                                       | 0,00                    | 0,00              | 0,00                            | 0,00          | 4.123,56                        |
| 20649 (A)      | CORRISPETTIVO GESTIONE PALESTRA POLIVALENTE ANNO 2020 - ASD POLISPORTIVA                             | 30100.03.0120 RESP. AREA SERVIZI GENERALI | 2020       | 8.326,81                  | 0,00                                       | 0,00                    | 0,00              | 0,00                            | 0,00          | 8.326,81                        |
| 9285 (A)       | FITTO AMBULATORIO MEDICO PERIODO DAL 01.02.2015 AL 31.12.2015 MARINO DOTT. ALBERTO                   | 30100.03.0150 RESP. AREA SERVIZI GENERALI | 2016       | 773,99                    | 0,00                                       | 0,00                    | 0,00              | 0,00                            | 0,00          | 773,99                          |
| 20651 (A)      | LOCAZIONE IN USO PROMISCUO DI UN LOCALE DI PROPRIETA' COMUNALE PER CINEFORUM                         | 30100.03.0150 RESP. AREA SERVIZI GENERALI | 2020       | 1.528,15                  | 0,00                                       | 0,00                    | 0,00              | 0,00                            | 0,00          | 1.528,15                        |
| 20655 (A)      | FITTO BAR ARCOBALENO DI BERGOMI FAUSTA C. SNC ANNO 2020 (PAG. TRIM.)                                 | 30100.03.0150 RESP. AREA SERVIZI GENERALI | 2020       | 74,45                     | 0,00                                       | 0,00                    | 0,00              | 0,00                            | 0,00          | 74,45                           |
| 20656 (A)      | FITTO UFFICIO POSTALE - POSTE ITALIANE SPA 2020  | 30100.03.0150 RESP. AREA SERVIZI GENERALI | 2020       | 1.890,00                  | 0,00                                       | 0,00                    | 0,00              | 0,00                            | 0,00          | 1.890,00                        |
| 9848 (A)       | FITTO IMMOBILE VIA VALLETTE ANNO 2016 (EURO 20,00 DA GENNAIO 2016) FALARDI PATRIZIA FLRPRZ82H90B167N | 30100.03.0160 RESP. AREA SERVIZI GENERALI | 2016       | 120,00                    | 0,00                                       | 0,00                    | 0,00              | 0,00                            | 0,00          | 120,00                          |
| 9851 (A)       | FITTO IMMOBILE VIA VALLETTE ANNO 2016 (EURO 95,03 DA GENNAIO 2016) GUSSAGO LUIGI                     | 30100.03.0160 RESP. AREA SERVIZI GENERALI | 2016       | 71,96                     | 0,00                                       | 0,00                    | 0,00              | 0,00                            | 0,00          | 71,96                           |
| 9852 (A)       | FITTO IMMOBILE VIA VALLETTE ANNO 2016 (EURO 107,28 DA GENNAIO 2016) BATELLI AURORA EX ZAMBARDA GIAN  | 30100.03.0160 RESP. AREA SERVIZI GENERALI | 2016       | 1.409,59                  | 0,00                                       | 0,00                    | 0,00              | 0,00                            | 0,00          | 1.409,59                        |
| 19541 (A)      | FITTO IMMOBILE VIA VALLETTE ANNO 2017 - BERTOLOTTI PIERANGELO  | 30100.03.0160 RESP. AREA SERVIZI GENERALI | 2017       | 580,00                    | 0,00                                       | 0,00                    | 0,00              | 0,00                            | 0,00          | 580,00                          |
| 20064 (A)      | canone locazione dal 1.1.2017 al 18.01.2017 farardi patrizia (invece dal 19.7.2016 al 18.01.2017)    | 30100.03.0160 RESP. AREA SERVIZI GENERALI | 2017       | 12,06                     | 0,00                                       | 0,00                    | 0,00              | 0,00                            | 0,00          | 12,06                           |
| 19822 (A)      | FITTO IMMOBILE VIA X GIORNATE ANNO 2018 (EURO 91,31 DA GENNAIO 2018) PANTEO GRAZIELLA                | 30100.03.0160 RESP. AREA SERVIZI GENERALI | 2018       | 44,48                     | 0,00                                       | 0,00                    | 0,00              | 0,00                            | 0,00          | 44,48                           |
| 19828 (A)      | FITTO IMMOBILE VIA GIORDANO BRUNO ANNO 2018 BATELLI AURORA   | 30100.03.0160 RESP. AREA SERVIZI GENERALI | 2018       | 150,90                    | 0,00                                       | 0,00                    | 0,00              | 0,00                            | 0,00          | 150,90                          |

COMUNE DI SAN FELICE DEL BENACO

Elenco dei residui riscattati

| Codice Account | Descrizione Accantonamento   | Capitolo Responsabile                     | Anno Comp. | Residuo al 01/01/2021 (A) | Variazioni Positive e nuove accantonamenti | Variazioni Negative (B2) | di cui: Riduzioni | di cui: esito rimpinzioni | Incessato (C) | Residuo al 31/12/2021 (E)=A+B1-B2-C |
|----------------|--|---|------------|---------------------------|--|--------------------------|-------------------|---------------------------|---------------|-------------------------------------|
| 20508 (A)      | FITTO IMMOBILE VIA VALLETTE ANNO 2018 - BERTOLOTTI PIERANGELO  | 30100.03.0160 RESP. AREA SERVIZI GENERALI | 2018       | 840,00                    | 0,00                                       | 0,00                     | 0,00              | 0,00                      | 0,00          | 840,00                              |
| 20509 (A)      | FITTO IMMOBILE VIA VALLETTE ANNO 2019 - BERTOLOTTI PIERANGELO  | 30100.03.0160 RESP. AREA SERVIZI GENERALI | 2019       | 840,00                    | 0,00                                       | 0,00                     | 0,00              | 0,00                      | 0,00          | 840,00                              |
| 20616 (A)      | FITTO IMMOBILE VIA X GIORNATE ANNO 2020 - BERTOLOTTI PIERANGELO  | 30100.03.0160 RESP. AREA SERVIZI GENERALI | 2020       | 840,00                    | 0,00                                       | 0,00                     | 0,00              | 0,00                      | 0,00          | 840,00                              |
| 20617 (A)      | FITTO IMMOBILE VIA X GIORNATE ANNO 2020 (EURO 92,41 DA GENNAIO 2020) PANTEO GRAZIELLA                  | 30100.03.0160 RESP. AREA SERVIZI GENERALI | 2020       | 287,11                    | 0,00                                       | 0,00                     | 0,00              | 0,00                      | 273,93        | 13,18                               |
| 20621 (A)      | FITTO IMMOBILE VIA GIORDANO BRUNO ANNO 2020 BAITELLI AURORA  | 30100.03.0160 RESP. AREA SERVIZI GENERALI | 2020       | 420,00                    | 0,00                                       | 0,00                     | 0,00              | 0,00                      | 0,00          | 420,00                              |
| 20623 (A)      | FITTO IMMOBILE VIA ZAVARDELLI ANNO 2020 (EURO 70,00 DA GENNAIO 2020) BERARDI GIULIUGI                  | 30100.03.0160 RESP. AREA SERVIZI GENERALI | 2020       | 562,38                    | 0,00                                       | 0,00                     | 0,00              | 0,00                      | 0,00          | 562,38                              |
| 19918 (A)      | FITTO IMMOBILE VIA VALLETTE ANNO 2018 (EURO 158,70 DA GENNAIO 2018) TERRAROLI GLORIA                   | 30100.03.0200 RESP. AREA SERVIZI GENERALI | 2018       | 50,10                     | 0,00                                       | 0,00                     | 0,00              | 0,00                      | 0,00          | 50,10                               |
| 19919 (A)      | FITTO IMMOBILE VIA VALLETTE ANNO 2018 (EURO 140,62 DA GENNAIO 2018) SAYEH MOHAMED                      | 30100.03.0200 RESP. AREA SERVIZI GENERALI | 2018       | 19,44                     | 0,00                                       | 0,00                     | 0,00              | 0,00                      | 0,00          | 19,44                               |
| 20424 (A)      | FITTO IMMOBILE VIA VALLETTE 2019 (EURO 158,70 versa ant. Immobile, vs P° 2020 e 289,08) TERRAROLI      | 30100.03.0200 RESP. AREA SERVIZI GENERALI | 2019       | 28,32                     | 0,00                                       | 0,00                     | 0,00              | 0,00                      | 0,00          | 28,32                               |
| 20425 (A)      | FITTO IMMOBILE VIA VALLETTE ANNO 2019 (EURO 140,62 MENS.) SAYEH MOHAMED                                | 30100.03.0200 RESP. AREA SERVIZI GENERALI | 2019       | 19,44                     | 0,00                                       | 0,00                     | 0,00              | 0,00                      | 0,00          | 19,44                               |
| 20809 (A)      | FITTO IMMOBILE E VIA VALLETTE ANNO 2020 (EURO 127,67 DA GENNAIO 2020 A DICEMBRE 2021) PASINI TARCISIO  | 30100.03.0200 RESP. AREA SERVIZI GENERALI | 2020       | 270,46                    | 0,00                                       | 0,00                     | 0,00              | 0,00                      | 0,00          | 270,46                              |
| 20809 (A)      | FITTO IMMOBILE E VIA VALLETTE ANNO 2020 (EURO 216,07 DA GENNAIO 2020 A DICEMBRE 2021) BERTELLI AGOSTIN | 30100.03.0200 RESP. AREA SERVIZI GENERALI | 2020       | 432,15                    | 0,00                                       | 0,00                     | 0,00              | 0,00                      | 0,00          | 432,15                              |
| 20611 (A)      | FITTO IMMOBILE VIA VALLETTE ANNO 2020 (EURO 326,79 DA GENNAIO 2020 A DICEMBRE 2021) ANDREIS LUIGI E    | 30100.03.0200 RESP. AREA SERVIZI GENERALI | 2020       | 541,09                    | 0,00                                       | 0,00                     | 0,00              | 0,00                      | 0,00          | 541,09                              |

COMUNE DI SAN FELICE DEL BENVACO

Elenco dei residui rappresentati

| Codice Account                     | Descrizione Accontamento  | Capitolo Responsabile  | Anno Comp. | Residuo al 01/01/2021 (A) | Verifiche Positive e nuovi accostamenti | Verifiche Negative (B2) | di cui: Riduzioni | di cui: saldo rimpatriazioni | Incessati (C) | Residuo al 31/12/2021 (E)=A+B-82-C |
|------------------------------------|---|--|------------|---------------------------|---|-------------------------|-------------------|------------------------------|---------------|------------------------------------|
| 20614 (A)                          | FITTO IMMOBILE VIA VALLETTE ANNO 2020 (EURO 142,31 DA GENNAIO 2020 A DICEMBRE 2021) SAYEH MOHAMED   | 302100.02.0200<br>RESP. AREA SERVIZI GENERALI                                | 2020       | 317,74                    | 0,00                                    | 0,00                    | 0,00              | 0,00                         | 278,09        | 39,74                              |
| 8393 (A)                           | INTROITO SANZIONI PER CDS ANNO 2014   | 30200.02.0100<br>RESPONSABILE AREA VIGILANZA                                 | 2014       | 6.494,99                  | 0,00                                    | 0,00                    | 0,00              | 0,00                         | 185,85        | 6.299,04                           |
| 19587 (A)                          | INTROITO SANZIONI PER CDS ANNO 2015 (REL. 16.11.2015 EMESSE PER 59.343,00 ACC.TO AL NETTO DEL 30% S | 30200.02.0100<br>RESPONSABILE AREA VIGILANZA                                 | 2015       | 7.334,03                  | 0,00                                    | 0,00                    | 0,00              | 0,00                         | 29,82         | 7.304,21                           |
| 19500 (A)                          | SANZIONI CDS ANNO 2016  | 30200.02.0100<br>RESPONSABILE AREA VIGILANZA                                 | 2016       | 18.776,12                 | 0,00                                    | 0,00                    | 0,00              | 0,00                         | 26,84         | 18.749,28                          |
| 19908 (A)                          | SANZIONI ANNO 2017  | 30200.02.0100<br>RESPONSABILE AREA VIGILANZA                                 | 2017       | 11.873,25                 | 0,00                                    | 0,00                    | 0,00              | 0,00                         | 97,52         | 11.775,73                          |
| 19904 (A)                          | SANZIONI PER VIOLAZIONI CDS E RISCOSSIONI DA E.M.O. NIMI CREDIT ANNO 2018                           | 30200.02.0100<br>RESPONSABILE AREA VIGILANZA                                 | 2018       | 12.079,23                 | 0,00                                    | 0,00                    | 0,00              | 0,00                         | 302,50        | 11.776,73                          |
| 20289 (A)                          | SANZIONI VIOLAZIONI CODICE DELLA STRADA ANNO 2019 COMPRESI VERSAMENTI DA NIMI CREDIT                | 30200.02.0100<br>RESPONSABILE AREA VIGILANZA                                 | 2019       | 40.497,32                 | 0,00                                    | 0,00                    | 0,00              | 0,00                         | 31.439,31     | 9.058,01                           |
| 20658 (A)                          | SANZIONI VIOLAZIONI CODICE DELLA STRADA ANNO 2020 COMPRESI VERSAMENTI DA NIMI CREDIT                | 30200.02.0100<br>RESPONSABILE AREA VIGILANZA                                 | 2020       | 31.317,47                 | 0,00                                    | 0,00                    | 0,00              | 0,00                         | 21.892,30     | 9.425,17                           |
| 9841 (A)                           | REINSEPIRIMENTO RUOLI EQUITALIA PER SANZION CDS RUOLI DAL 2003                                      | 30200.02.0110<br>RESPONSABILE AREA VIGILANZA                                 | 2015       | 49.889,67                 | 0,00                                    | -33.856,35              | -33.856,35        | 0,00                         | 207,98        | 16.025,36                          |
| Metodo: RACCERTAMENTO RESIDUI 2021 |   |  |            |                           |   |                         |                   |                              |               |                                    |
| 19867 (A)                          | INTROITO NOTE DI CREDITO PER MANCATA VOLTURAZIONE DI ALCUNE UTENZE                                  | 30200.02.0110<br>RESP. AREA CONTABILE E DEI SERVIZI FACENTI CAPO ALLA STESSA | 2017       | 1.178,32                  | 0,00                                    | 0,00                    | 0,00              | 0,00                         | 0,00          | 1.178,32                           |
| 20089 (A)                          | rimborso spese telefoniche sala PT ex Monte di Pietà sindacati                                      | 30200.02.0110<br>RESP. AREA CONTABILE E DEI SERVIZI FACENTI CAPO ALLA STESSA | 2017       | 100,00                    | 0,00                                    | 0,00                    | 0,00              | 0,00                         | 0,00          | 100,00                             |
| 20520 (A)                          | RINB. QUOTA FORESTARIA SPESE EN. ELETTR. E PULIZIA ANNO 2019 AMBULATORIO MEDICO DOTT.SSA ROMAMINI   | 30200.02.0110<br>RESP. AREA CONTABILE E DEI SERVIZI FACENTI CAPO ALLA STESSA | 2019       | 465,00                    | 0,00                                    | 0,00                    | 0,00              | 0,00                         | 0,00          | 465,00                             |

COMUNE DI SAN FELICE DEL BENACO

Elenco dei residui riaccontati

| Conto Accort. | Descrizione Accortamento  | Capitolo Responsabile   | Anno Comp. | Residuo al 01/01/2021 (A) | Variazioni Positive e nuovi accortamenti | Variazioni Negative (B2) | di cui: Riscatti | di cui: saldo rimpiazzi | Incasato: (C) | Residuo al 31/12/2021 (E)=A+B-C |
|---------------|---|---|------------|---------------------------|--|--------------------------|------------------|-------------------------|---------------|---------------------------------|
| 19667 (A)     | RIMBORSO SPESE PERSONALE ANNO 2016 (PAPALIA € 3988,21E ANDREASSI € 6041,98)                           | 30500,02,0150 RESP. AREA CONTABILE E DEI SERVIZI FACENTI CAPO ALLA STESSA | 2016       | 6.052,95                  | 0,00                                     | 0,00                     | 0,00             | 0,00                    | 0,00          | 6.052,95                        |
| 20672 (A)     | FITTO AMBULATORIO MEDICO ANNO 2020 - ROMANINI DOTI. SSA MARINA  | 30500,02,0200 RESP. AREA SERVIZI GENERALI                                 | 2020       | 244,52                    | 0,00                                     | 0,00                     | 0,00             | 0,00                    | 0,00          | 244,52                          |
| 20660 (A)     | INTROITO SPONSORIZZAZIONI ANNO 2020 - VERSAMENTI IN TESORERIA   | 30500,99,0100 RESP. AREA SERVIZI GENERALI                                 | 2020       | 2.271,00                  | 0,00                                     | 0,00                     | 0,00             | 0,00                    | 0,00          | 2.271,00                        |
| 20902 (A)     | SPONSORIZZAZIONI DEFIBRILLATORI   | 30500,99,0100 RESP. AREA SERVIZI GENERALI                                 | 2020       | 976,00                    | 0,00                                     | 0,00                     | 0,00             | 0,00                    | 427,00        | 549,00                          |
| 20387 (A)     | FONDO PROGETTAZIONE INTERNA UFFICIO TECNICO 2018  | 30500,99,0160 RESP. AREA TECNICA-DEMANIO-PATR.-OO.PP. ESPR/OCC.-PROT.CIV. | 2018       | 8.131,18                  | 0,00                                     | 0,00                     | 0,00             | 0,00                    | 0,00          | 8.131,18                        |
| 20710 (A)     | FONDO PROGETTAZIONE INTERNA 2019  | 30500,99,0160 RESP. AREA TECNICA-DEMANIO-PATR.-OO.PP. ESPR/OCC.-PROT.CIV. | 2019       | 8.900,00                  | 0,00                                     | 0,00                     | 0,00             | 0,00                    | 0,00          | 8.900,00                        |
| 20905 (A)     | FONDO PROGETTAZIONE INTERNA 2020  | 30500,99,0160 RESP. AREA TECNICA-DEMANIO-PATR.-OO.PP. ESPR/OCC.-PROT.CIV. | 2020       | 10.000,00                 | 0,00                                     | 0,00                     | 0,00             | 0,00                    | 0,00          | 10.000,00                       |
| 20944 (A)     | CONTRIBUTO PROGETTO INFO POINT  | 40200,01,0009 RESP. AREA TECNICA-DEMANIO-PATR.-OO.PP. ESPR/OCC.-PROT.CIV. | 2020       | 66.402,50                 | 0,00                                     | 0,00                     | 0,00             | 0,00                    | 0,00          | 66.402,50                       |
| 20945 (A)     | CONTRIBUTO R.L. PROGETTO E BIKE   | 40200,01,0009 RESP. AREA TECNICA-DEMANIO-PATR.-OO.PP. ESPR/OCC.-PROT.CIV. | 2020       | 58.950,00                 | 0,00                                     | 0,00                     | 0,00             | 0,00                    | 0,00          | 58.950,00                       |
| 20918 (A)     | CONTRIBUTI BANDO MISURE FOR.LI PLANURA E LA COLLINA (€43.899,70 RIO SAN FELICE € 43911,80 RIO MICHEL  | 40200,01,0009 RESP. AREA TECNICA-DEMANIO-PATR.-OO.PP. ESPR/OCC.-PROT.CIV. | 2020       | 87.811,50                 | 0,00                                     | 0,00                     | 0,00             | 0,00                    | 0,00          | 87.811,50                       |
| 20903 (A)     | CONTRIBUTO STATALE EX DEGRETO CRESCITA 34/2018 (FIN. IMPIANTO VM SCUOLA SECONDARIA I GIRADONEI.892,39 | 40200,01,0100 RESP. AREA TECNICA-DEMANIO-PATR.-OO.PP. ESPR/OCC.-PROT.CIV. | 2019       | 50.000,00                 | 0,00                                     | 0,00                     | 0,00             | 0,00                    | 0,00          | 50.000,00                       |

COMUNE DI SAN FELICE DEL BENVACO

Elenco dei residui accertati

| Codice Accert. | Descrizione Accertamento   | Categoria Rispondibile   | Anno Comp. | Residuo al 01/01/2021 (A) | Variazioni Positive e nuovi accertamenti | Variazioni Negative (B2) | di cui: Riduzioni | di cui: saldo rimpatriazioni | Incassato (C) | Residuo al 31/12/2021 (E)=A+B1-B2-C |
|----------------|--|--|------------|---------------------------|--|--------------------------|-------------------|------------------------------|---------------|-------------------------------------|
| 20916 (A)      | CONTRIBUTO STATALE EX DECRETO CRESCITA 34/2019 (FINI IMPIANTO VMI SCUOLA SECONDARIA I GRADO) | RESP. AREA TECNICA-DEMANIO-PATR.-COI.PP. ESPROCC.-PROT. CIV.               | 2020       | 50.000,00                 | 0,00                                     | 0,00                     | 0,00              | 0,00                         | 0,00          | 50.000,00                           |
| 20846 (A)      | CONTRIBUTO LR 9/2020 PER ASFALTATURE   | 40200,01,0501 RESP. AREA TECNICA-DEMANIO-PATR.-COI.PP. ESPROCC.-PROT. CIV. | 2020       | 200.000,00                | 0,00                                     | 0,00                     | 0,00              | 0,00                         | 140.000,00    | 60.000,00                           |
| 20183 (A)      | RISCOSSIONE CAUZIONE PER SANZIONE CODICE DELLA STRADA - AMM.                                 | 90200,04,0105 RESP. AREA CONTABILE E DEI SERVIZI FACENTI CAPO ALLA STESSA  | 2018       | 850,00                    | 0,00                                     | 0,00                     | 0,00              | 0,00                         | 0,00          | 850,00                              |
| 20227 (A)      | VS DEPOSITO CAUZIONALE FITTO BENI MOBILI (BANDA E POLISPORTIVA) ECONOMATO FURTO              | 90200,04,0105 RESP. AREA CONTABILE E DEI SERVIZI FACENTI CAPO ALLA STESSA  | 2018       | 300,00                    | 0,00                                     | 0,00                     | 0,00              | 0,00                         | 0,00          | 300,00                              |
| 19461 (A)      | TRIBUTTO PROVINCIALE TARI 2016   | 90200,05,0500 RESP. AREA CONTABILE E DEI SERVIZI FACENTI CAPO ALLA STESSA  | 2016       | 870,87                    | 0,00                                     | 0,00                     | 0,00              | 0,00                         | 78,17         | 792,70                              |
| 19736 (A)      | TRIBUTTO PROVINCIALE AMBIENTALE 2017   | 90200,05,0500 RESP. AREA CONTABILE E DEI SERVIZI FACENTI CAPO ALLA STESSA  | 2017       | 661,96                    | 0,00                                     | 0,00                     | 0,00              | 0,00                         | 201,85        | 660,11                              |
| 20088 (A)      | TRIBUTTO PROVINCIALE PER LA TUTELA AMBIENTALE 2018   | 90200,05,0500 RESP. AREA CONTABILE E DEI SERVIZI FACENTI CAPO ALLA STESSA  | 2018       | 3.276,36                  | 0,00                                     | 0,00                     | 0,00              | 0,00                         | 996,66        | 2.277,70                            |
| 20440 (A)      | TRIBUTTO PROVINCIALE TASSA RIFIUTI 2019  | 90200,05,0500 RESP. AREA CONTABILE E DEI SERVIZI FACENTI CAPO ALLA STESSA  | 2019       | 17.711,35                 | 0,00                                     | 0,00                     | 0,00              | 0,00                         | 2.274,88      | 15.436,47                           |
| <b>TOTALI</b>  |  |  |            |                           |  |                          |                   |                              |               | <b>1.204.355,18</b>                 |

## Allegato D2) - Residui attivi conservati al 31/12/2021 provenienti dalla gestione di competenza

Elenco dei filtri utilizzati  
 - RESIDUI APERTI AL 31 DICEMBRE  
 - TIPOLOGIA RESIDUI: TUTTI  
 - RESIDUI GENERATI DA COMPETENZA

Ordinamento  
 - Capitolo

COMUNE DI SAN FELICE DEL BENVACO

Elenco dei residui riaccertati

| Codice<br>Account                  | Descrizione Accertamento   | Capitolo<br>Responsabile   | Anno<br>Comp. | Comp. da Filtri al<br>01/01/2021<br>(A) | Variazioni<br>Positive e nuovi<br>accertamenti | Variazioni<br>Negative<br>(B2) | di cui: Riduzioni<br>di cult. sabb.<br>reimpiezzazioni | Incasato<br>(C) | Residuo al<br>31/12/2021<br>(B)+(C)-(A) |            |
|------------------------------------|--|--|---------------|---|--|--------------------------------|--|-----------------|---|------------|
| 20944 (A)                          | IMPOSTA MUNICIPALE PROPRIA 2021 E RAVVEDIMENTI IMU 2021 INCLUSA QUOTA IPEL 1.141,92                  | 10101.06.0100<br>RESP. AREA CONTABILE E<br>DEI SERVIZI FACENTI CAPO<br>ALLA STESSA | 2021          | 0,00                                    | 1.891.141,92                                   | -34.271,76                     | -34.271,76   | 0,00            | 1.830.528,29                            | 28.347,87  |
| Metodo: RACCERTAMENTO RESIDUI 2021 |  |  |               |   |  |                                |  |                 |   |            |
| 21363 (A)                          | AVVISI DI ACCERTAMENTO IMU 2016 DEFINITIVI NON PAGATI (61.717 NETTO SANZ € 14.302,78 E INT € 715,94) | 10101.06.0201<br>RESP. AREA CONTABILE E<br>DEI SERVIZI FACENTI CAPO<br>ALLA STESSA | 2021          | 0,00                                    | 46.498,43                                      | 0,00                           | 0,00   | 0,00            | 0,00                                    | 46.498,43  |
| 21364 (A)                          | AVVISI DI ACCERTAMENTO IMU 2017 DEFINITIVI NON PAGATI (NETTO SANZ € 10.604,86 E INT € 567,82)        | 10101.06.0201<br>RESP. AREA CONTABILE E<br>DEI SERVIZI FACENTI CAPO<br>ALLA STESSA | 2021          | 0,00                                    | 34.972,00                                      | 0,00                           | 0,00   | 0,00            | 0,00                                    | 34.972,00  |
| 20926 (A)                          | ADDITIONALE COMUNALE IRPEF ANNO 2021 E RISCOSSIONI SANZIONI RUOLI EQUITALIA ANNI PRECEDENTI          | 10101.16.0100<br>RESP. AREA CONTABILE E<br>DEI SERVIZI FACENTI CAPO<br>ALLA STESSA | 2021          | 0,00                                    | 54.692,66                                      | 0,00                           | 0,00   | 0,00            | 22.345,39                               | 32.347,26  |
| 21107 (A)                          | IMPOSTA DI SOGGIORNO 2021  | 10101.41.0100<br>RESP. AREA CONTABILE E<br>DEI SERVIZI FACENTI CAPO<br>ALLA STESSA | 2021          | 0,00                                    | 350.253,56                                     | 0,00                           | 0,00   | 0,00            | 338.605,15                              | 11.648,40  |
| 21149 (A)                          | RUOLO TARI 2021  | 10101.51.0100<br>RESP. AREA CONTABILE E<br>DEI SERVIZI FACENTI CAPO<br>ALLA STESSA | 2021          | 0,00                                    | 973.974,67                                     | 0,00                           | 0,00   | 0,00            | 861.606,46                              | 112.368,19 |

COMUNE DI SAN FELICE DEL BENACO

Elenco dei residui accertati

| Conto Accenti | Descrizione Accertamento   | Capitolo Responsabile  | Anno Comp. | Compte Puri al 01/01/2021 (A) | Variazioni Positive a nuovi accertamenti | Variazioni Negative (B2) | di cui: Riduzioni | di cui: saldi rimpiazzi | Incessato (C) | Residuo al 31/12/2021 (E)=A+B2-C |
|---------------|--|--|------------|-------------------------------|--|--------------------------|-------------------|-------------------------|---------------|----------------------------------|
| 21139 (A)     | TASSA RIFIUTI - ATTIVITA DI VERIFICA E CONTROLLO   | 10101.51.0300<br>RESP. AREA CONTABILE E DEI SERVIZI FACENTI CAPO ALLA STESSA | 2021       | 0,00                          | 4.000,00                                 | 0,00                     | 0,00              | 0,00                    | 2.698,23      | 1.331,77                         |
| 21116 (A)     | RAVEDIMENTI TASI 2020 E PRECEDENTI   | 10101.76.0100<br>RESP. AREA CONTABILE E DEI SERVIZI FACENTI CAPO ALLA STESSA | 2021       | 0,00                          | 10.000,00                                | 0,00                     | 0,00              | 0,00                    | 8.631,06      | 1.368,94                         |
| 21120 (A)     | ATTIVITA ACCERTATIVA TASI 2015 (EMESSI 17.5887 NETTO ANN. 1.256 COMPUTE GIACENZE 651 NON NOT 2.138 | 10101.76.0101<br>RESP. AREA CONTABILE E DEI SERVIZI FACENTI CAPO ALLA STESSA | 2021       | 0,00                          | 10.252,01                                | 0,00                     | 0,00              | 0,00                    | 6.322,18      | 3.929,83                         |
| 21121 (A)     | ATTIVITA ACCERTATIVA TASI 2018 (EMESSI 17.114 NETTO ANNULL. 183 COMP. G. 3771 NON NOTTE. 1011)     | 10101.76.0101<br>RESP. AREA CONTABILE E DEI SERVIZI FACENTI CAPO ALLA STESSA | 2021       | 0,00                          | 9.336,00                                 | 0,00                     | 0,00              | 0,00                    | 6.906,00      | 2.430,00                         |
| 21122 (A)     | ATTIVITA ACCERTATIVA TASI 2017 (EMESSI 16491 NETTO ANNULL. 964 COMP G. 1954 NON NOTIFICATI 1093    | 10101.76.0101<br>RESP. AREA CONTABILE E DEI SERVIZI FACENTI CAPO ALLA STESSA | 2021       | 0,00                          | 8.019,00                                 | 0,00                     | 0,00              | 0,00                    | 4.730,00      | 3.289,00                         |
| 21099 (A)     | TRASFERIMENTO COMPENSATIVO IMU TASI TARI IMMOBILI CITTADINI NON RESIDENTI(ART.9-BIS DL 47/2014)    | 20101.01.0120<br>RESP. AREA CONTABILE E DEI SERVIZI FACENTI CAPO ALLA STESSA | 2021       | 0,00                          | 133,00                                   | 0,00                     | 0,00              | 0,00                    | 0,00          | 133,00                           |
| 21133 (A)     | INTROITO CINQUE PER MILLE ANNO IMPOSTA 2020  | 20101.01.0120<br>RESP. AREA CONTABILE E DEI SERVIZI FACENTI CAPO ALLA STESSA | 2021       | 0,00                          | 2.070,00                                 | 0,00                     | 0,00              | 0,00                    | 0,00          | 2.070,00                         |
| 21157 (A)     | RESTITUZIONE RIDUZIONE AGES  | 20101.01.0120<br>RESP. AREA CONTABILE E DEI SERVIZI FACENTI CAPO ALLA STESSA | 2021       | 0,00                          | 2.782,46                                 | 0,00                     | 0,00              | 0,00                    | 0,00          | 2.782,46                         |
| 21182 (A)     | TRASFERIMENTO COMPENSATIVO IMPOSTA DI SOGGIORNO (DM13 DICEMBRE 2021)                               | 20101.01.0120<br>RESP. AREA CONTABILE E DEI SERVIZI FACENTI CAPO ALLA STESSA | 2021       | 0,00                          | 6.690,21                                 | 0,00                     | 0,00              | 0,00                    | 0,00          | 6.690,21                         |
| 21183 (A)     | TRASFERIMENTO COMPENSATIVO TOSAP ATTIVITA COMMERCIALI ( DM 13 DICEMBRE 2021)                       | 20101.01.0120<br>RESP. AREA CONTABILE E DEI SERVIZI FACENTI CAPO ALLA STESSA | 2021       | 0,00                          | 1.157,23                                 | 0,00                     | 0,00              | 0,00                    | 0,00          | 1.157,23                         |

COMUNE DI SAN FELICE DEL BENACO

Elenco dei residui accertati

| Codice Account | Descrizione Accertamento  | Capitolo Responsabile   | Anno Comp. | Comp. da Part. al 01/01/2021 (A) | Variazioni Positive e nuovi accertamenti | Variazioni Negative (B2) | di cui: Riduzioni | di cui: saldo reintipizzazioni | Inasporto (C) | Residuo al 31/12/2021 (E) = A+B-C |
|----------------|---|---|------------|----------------------------------|--|--------------------------|-------------------|--------------------------------|---------------|-----------------------------------|
| 21184 (A)      | TRASFERIMENTO COMPENSATIVO TOSAP ATTIVITA TURISTICHE ( DM 29 NOVEMBRE 2021)                 | 20101.01.0120 RESP. AREA CONTABILE E DEI SERVIZI FACENTI CAPO ALLA STESSA | 2021       | 0,00                             | 4.965,07                                 | 0,00                     | 0,00              | 0,00                           | 0,00          | 4.965,07                          |
| 21185 (A)      | TRASFERIMENTO COMPENSATIVO TOSAP ATTIVITA TURISTICHE ( DM 13 DICEMBRE 2021)                 | 20101.01.0120 RESP. AREA CONTABILE E DEI SERVIZI FACENTI CAPO ALLA STESSA | 2021       | 0,00                             | 4.930,97                                 | 0,00                     | 0,00              | 0,00                           | 0,00          | 4.930,97                          |
| 21186 (A)      | TRASFERIMENTO COMPENSATIVO TOSAP ATTIVITA COMMERCIALI ( DM 29 NOVEMBRE 2021)                | 20101.01.0120 RESP. AREA CONTABILE E DEI SERVIZI FACENTI CAPO ALLA STESSA | 2021       | 0,00                             | 1.157,23                                 | 0,00                     | 0,00              | 0,00                           | 0,00          | 1.157,23                          |
| 21187 (A)      | TRASFERIMENTO COMPENSATIVO MINORI INTROITI ADDIZIONALE IRPEF                                | 20101.01.0120 RESP. AREA CONTABILE E DEI SERVIZI FACENTI CAPO ALLA STESSA | 2021       | 0,00                             | 4.579,04                                 | 0,00                     | 0,00              | 0,00                           | 0,00          | 4.579,04                          |
| 21188 (A)      | A.F. 2021 TARSU 2020 ISTITUZIONI SCOLASTICHE STATALI  | 20101.01.0120 RESP. AREA CONTABILE E DEI SERVIZI FACENTI CAPO ALLA STESSA | 2021       | 0,00                             | 1.790,29                                 | 0,00                     | 0,00              | 0,00                           | 0,00          | 1.790,29                          |
| 21145 (A)      | CANONI CONCESSIONI EXTRAPORTUALI I SEMESTRE 2021  | 20101.02.0330 RESP. AREA TECNICA- DEMANIO-PATR.-OO.PP. ESPROCC.-PROT.CIV. | 2021       | 0,00                             | 123.000,00                               | 0,00                     | 0,00              | 0,00                           | 0,00          | 123.000,00                        |
| 21189 (A)      | PROVENTI FOTOVOLTAICO PALESTRA ANNO 2021  | 20103.02.0200 RESP. AREA TECNICA- DEMANIO-PATR.-OO.PP. ESPROCC.-PROT.CIV. | 2021       | 0,00                             | 807,93                                   | 0,00                     | 0,00              | 0,00                           | 0,00          | 807,93                            |
| 21139 (A)      | RIEMPORSO CANONE GAS ANNO 2021 ARRETRATI DAL 2013 GP INFRASTRUTTURE                         | 30100.01.0301 RESP. AREA CONTABILE E DEI SERVIZI FACENTI CAPO ALLA STESSA | 2021       | 0,00                             | 16.900,00                                | 0,00                     | 0,00              | 0,00                           | 15.425,75     | 1.474,25                          |
| 20947 (A)      | INTROITO DIRITTI DI NOTIFICA EX DECRETO MINISTRO ECONOMIA DEL 12.09.2012 ANNO 2021          | 30100.02.0105 RESP. AREA SERVIZI GENERALI                                 | 2021       | 0,00                             | 200,00                                   | 0,00                     | 0,00              | 0,00                           | 0,00          | 51,68                             |
| 20948 (A)      | DIRITTI CARTE IDENTITA' EX DECRETO MEF DEL 16.2.2007 - ANNO 2010 AG. CONT. BONINSEGNA       | 30100.02.0110 RESP. AREA SERVIZI GENERALI                                 | 2021       | 0,00                             | 6.819,00                                 | 0,00                     | 0,00              | 0,00                           | 5.454,00      | 1.365,00                          |
| 20949 (A)      | INTROITO DIRITTI DI SEGRETERIA UFFICIO ANAGRAFE ANNO 2021 - AGENTE CONTABILE BONINSEGNA ENR | 30100.02.0110 RESP. AREA SERVIZI GENERALI                                 | 2021       | 0,00                             | 116,91                                   | 0,00                     | 0,00              | 0,00                           | 112,75        | 4,16                              |



COMUNE DI SAN FELICE DEL BENVACO

Elenco dei residui accertati

| Conto Accert. | Descrizione Accertamento  | Capitolo Responsabile                           | Anno Comp. | Comp. da Fini al 01/01/2021 (A) | Variazioni Positive e nuovi accertamenti | Variazioni Negative (B2) | di cui: Riduzioni | di cui: saldo rimpiazzi | Invasivo (C) | Residuo al 31/12/2021 (E)=A+B1-B2-C |
|---------------|---|---|------------|---------------------------------|--|--------------------------|-------------------|-------------------------|--------------|-------------------------------------|
| 20953 (A)     | PROVENTI UTILIZZO INTERNET BIBLIOTECA ANNO 2021. ABIBOOK S.G.S.O. - NOLLI ALESSIA         | 30100.02.0140 RESP. AREA SERVIZI GENERALI       | 2021       | 0,00                            | 100,00                                   | 0,00                     | 0,00              | 0,00                    | 0,00         | 100,00                              |
| 20954 (A)     | PROVENTI RILASCIO COPIE BIBLIOTECA ANNO 2020. LE MACCHINE CELIBI                          | 30100.02.0140 RESP. AREA SERVIZI GENERALI       | 2021       | 0,00                            | 100,00                                   | 0,00                     | 0,00              | 0,00                    | 11,00        | 89,00                               |
| 20977 (A)     | COMPARTICIPAZIONE FREQUENZA E TRASPORTO Z.L. PRESSO CDD TOSCOLANO ANNO 2021 - FOGAP ONLUS | 30100.02.0150 RESPONSABILE AREA SERVIZI SOCIALI | 2021       | 0,00                            | 4.193,46                                 | 0,00                     | 0,00              | 0,00                    | 0,00         | 4.193,46                            |
| 20978 (A)     | COMPARTICIPAZIONE V.L. PRESSO CSE ROE VOLCIANO ANNO 2021                                  | 30100.02.0150 RESPONSABILE AREA SERVIZI SOCIALI | 2021       | 0,00                            | 1.961,82                                 | 0,00                     | 0,00              | 0,00                    | 0,00         | 1.961,82                            |
| 20979 (A)     | COMPARTICIPAZIONE C.E. PRESSO CSE ROE VOLCIANO ANNO 2021                                  | 30100.02.0150 RESPONSABILE AREA SERVIZI SOCIALI | 2021       | 0,00                            | 300,00                                   | -5,73                    | -5,73             | 0,00                    | 0,00         | 294,27                              |
| 20941 (A)     | COMPARTICIPAZIONE SERVIZIO ASSISTENZA DOMICILIARE ANZIANI DISABILI ANNO 2021              | 30100.02.0160 RESPONSABILE AREA SERVIZI SOCIALI | 2021       | 0,00                            | 32.700,00                                | -2.234,87                | -2.234,87         | 0,00                    | 28.780,41    | 3.694,72                            |
| 20942 (A)     | COMPARTICIPAZIONE SERVIZIO PASTI DOMICILIARI ANZIANI E DISABILI ANNO 2021                 | 30100.02.0160 RESPONSABILE AREA SERVIZI SOCIALI | 2021       | 0,00                            | 18.000,00                                | -2.919,86                | -2.919,86         | 0,00                    | 12.066,88    | 3.014,26                            |
| 20943 (A)     | COMPARTICIPAZIONE SERVIZIO TELESCORSO-TELECONTROLLO ANNO 2021                             | 30100.02.0160 RESPONSABILE AREA SERVIZI SOCIALI | 2021       | 0,00                            | 300,00                                   | -52,60                   | -52,60            | 0,00                    | 237,02       | 10,38                               |
| 20958 (A)     | INTROITI CELEBRAZIONI MATRIMONI CON RITO CIVILE C/O ISOLA DEL GARDA - ANNO 2021           | 30100.02.0175 RESP. AREA SERVIZI GENERALI       | 2021       | 0,00                            | 8.500,00                                 | 0,00                     | 0,00              | 0,00                    | 7.500,00     | 1.000,00                            |
| 21190 (A)     | PROVENTI CONCESSIONE PALESTRA E CAMPO SPORTIVO ANNO 2021                                  | 30100.02.0120 RESP. AREA SERVIZI GENERALI       | 2021       | 0,00                            | 10.000,00                                | 0,00                     | 0,00              | 0,00                    | 0,00         | 10.000,00                           |
| 21038 (A)     | FITTO BAR ARCOBALENO DI BERGOMI FAUSTA C. SNC ANNO 2021 (PAG. TRIM.)                      | 30100.03.0160 RESP. AREA SERVIZI GENERALI       | 2021       | 0,00                            | 10.014,37                                | 0,00                     | 0,00              | 0,00                    | 9.939,92     | 74,45                               |
| 21039 (A)     | FITTO UFFICIO POSTALE - POSTE ITALIANE SPA 2021   | 30100.03.0150 RESP. AREA SERVIZI GENERALI       | 2021       | 0,00                            | 3.790,00                                 | 0,00                     | 0,00              | 0,00                    | 0,00         | 3.790,00                            |

COMUNE DI SAN FELICE DEL BENACO

Elenco dei residui riscattati

| Codice Account | Descrizione Accastamento   | Capitolo Responsabile                     | Anno Comp. | Comptela Part. di (A) | Variazioni Positive e nuovi accostamenti | Variazioni Negative (B2) | Riduzioni di cult. Riscattati | di cult. saldo: reintegrazioni | Incastato (C) | Residuo al 31/12/2021 (E)=A+B-C |
|----------------|--|---|------------|-----------------------|--|--------------------------|-------------------------------|--------------------------------|---------------|---------------------------------|
| 21828 (A)      | FITTO AMBULATORIO MEDICO ANNO 2021 - DOTT. SSA STEPH SIMONE CORINA anno 2021                   | 30100.03.0150 RESP. AREA SERVIZI GENERALI | 2021       | 0,00                  | 120,00                                   | 0,00                     | 0,00                          | 0,00                           | 0,00          | 120,00                          |
| 21829 (A)      | FITTO AMBULATORIO MEDICO ANNO 2021 - ROMANINI DOTT. SSA MARINA                                 | 30100.03.0150 RESP. AREA SERVIZI GENERALI | 2021       | 0,00                  | 120,00                                   | 0,00                     | 0,00                          | 0,00                           | 0,00          | 120,00                          |
| 21000 (A)      | FITTO IMMOBILE VIA X GIORNATE ANNO 2021 (EURO 92,41 DA GENNAIO 2020) PANTEO GRAZIELLA          | 30100.03.0160 RESP. AREA SERVIZI GENERALI | 2021       | 0,00                  | 1.108,90                                 | 0,00                     | 0,00                          | 0,00                           | 730,48        | 378,42                          |
| 21002 (A)      | FITTO IMMOBILE VIA GIORDANO BRUNO ANNO 2020 (EURO 209,41 DA GENNAIO 2020) PERCACINI LEONO      | 30100.03.0160 RESP. AREA SERVIZI GENERALI | 2021       | 0,00                  | 2.512,95                                 | 0,00                     | 0,00                          | 0,00                           | 2.512,92      | 0,03                            |
| 21005 (A)      | IMMOBILE VIA GIORDANO BRUNO ANNO 2020 (EURO 96,96 DA GENNAIO 2020) MUCCHETTI ARIUA             | 30100.03.0160 RESP. AREA SERVIZI GENERALI | 2021       | 0,00                  | 1.151,55                                 | 0,00                     | 0,00                          | 0,00                           | 1.063,58      | 87,99                           |
| 21007 (A)      | FITTO IMMOBILE VIA ZANARDELLI ANNO 2020 (EURO 70,00 DA GENNAIO 2020) BERARDI GIANLUIGI         | 30100.03.0160 RESP. AREA SERVIZI GENERALI | 2021       | 0,00                  | 840,00                                   | 0,00                     | 0,00                          | 0,00                           | 0,00          | 840,00                          |
| 21008 (A)      | FITTO IMMOBILE VIA GIORDANO BRUNO ANNO 2021 BAITELLI AURORA                                    | 30100.03.0160 RESP. AREA SERVIZI GENERALI | 2021       | 0,00                  | 840,00                                   | 0,00                     | 0,00                          | 0,00                           | 0,00          | 840,00                          |
| 21009 (A)      | FITTO IMMOBILE VIA VALLETTE FEB-DIC 2021 (EURO 250,25 DA SETTEMBRE 2019) MAZZOLDI GIULIANO E F | 30100.03.0200 RESP. AREA SERVIZI GENERALI | 2021       | 0,00                  | 2.752,75                                 | 0,00                     | 0,00                          | 0,00                           | 2.502,50      | 250,25                          |
| 21024 (A)      | FITTO IMMOBILE VIA VALLETTE ANNO 2021 (EURO 127,67 DA GENNAIO 2020 A DICEMBRE 2021) PASINI     | 30100.03.0200 RESP. AREA SERVIZI GENERALI | 2021       | 0,00                  | 1.532,06                                 | 0,00                     | 0,00                          | 0,00                           | 1.513,92      | 18,14                           |
| 21025 (A)      | FITTO IMMOBILE VIA VALLETTE ANNO 2021 (EURO 216,07 DA GENNAIO 2020 A DICEMBRE 2021) BERTELLI   | 30100.03.0200 RESP. AREA SERVIZI GENERALI | 2021       | 0,00                  | 2.598,84                                 | 0,00                     | 0,00                          | 0,00                           | 2.058,66      | 540,18                          |
| 21026 (A)      | FITTO IMMOBILE VIA VALLETTE ANNO 2020 (EURO 325,79 DA GENNAIO 2021 A DICEMBRE 2021) ANDREIS    | 30100.03.0200 RESP. AREA SERVIZI GENERALI | 2021       | 0,00                  | 3.909,53                                 | 0,00                     | 0,00                          | 0,00                           | 2.310,98      | 1.598,57                        |
| 21027 (A)      | FITTO IMMOBILE VIA VALLETTE ANNO 2021 (EURO 141,92 DA GENNAIO 2020 A DICEMBRE 2021) LANZETT    | 30100.03.0200 RESP. AREA SERVIZI GENERALI | 2021       | 0,00                  | 1.703,04                                 | 0,00                     | 0,00                          | 0,00                           | 1.561,12      | 141,92                          |
| 21031 (A)      | FITTO IMMOBILE VIA VALLETTE ANNO 2021 (EURO 142,31 DA GENNAIO 2020 A DICEMBRE 2021) SAYEH M    | 30100.03.0200 RESP. AREA SERVIZI GENERALI | 2021       | 0,00                  | 1.707,74                                 | 0,00                     | 0,00                          | 0,00                           | 1.390,00      | 317,74                          |

COMUNE DI SAN FELICE DEL BENVACO

Elenco dei residui raccertati

| Conto Accert.                      | Descrizione Accertamento  | Capitolo Responsabile  | Anno Comp. | Comp. da Punt. al 01/01/2021 (A) | Variazioni Positive e nuovi accertamenti | Variazioni Negative (B2) | di cui: Riduzioni | di cui: saldi reintegrati | Inesatte (C) | Residuo al 31/12/2021 (E)=A+B1-B2-C |
|------------------------------------|---|--|------------|----------------------------------|--|--------------------------|-------------------|---------------------------|--------------|-------------------------------------|
| 21012 (A)                          | CANONE CONC. IN USO DI AREA ANTENNA TELEFONIA ANNO 2021 - TOWERTEL                                  | 30100.03.0300 RESP. AREA TECNICA - SETTORE URBANISTICO ED EDILIZIA PRIVATA | 2021       | 0,00                             | 24.964,92                                | 0,00                     | 0,00              | 0,00                      | 6.241,23     | 18.723,69                           |
| 21174 (A)                          | CANONE UNICO PATRIMONIALE 2021  | 30100.03.0302 RESP. AREA CONTABILE E DEI SERVIZI FACENTI CAPO ALLA STESSA  | 2021       | 0,00                             | 18.400,00                                | 0,00                     | 0,00              | 0,00                      | 8.812,00     | 9.588,00                            |
| 20970 (A)                          | SANZIONI VIOLAZIONI CODICE DELLA STRADA ANNO 2021 COMPRESI VERSAMENTI DA NIMI CREDIT                | 30200.02.0100 RESPONSABILE AREA VIGILANZA                                  | 2021       | 0,00                             | 50.000,00                                | 0,00                     | 0,00              | 0,00                      | 29.596,07    | 20.413,93                           |
| 20971 (A)                          | INTROITO SANZIONI GDS ANNO 2021 - AGENTE CONTABILE POLIZIA LOCALE                                   | 30200.02.0100 RESPONSABILE AREA VIGILANZA                                  | 2021       | 0,00                             | 300,00                                   | 0,00                     | 0,00              | 0,00                      | 0,00         | 300,00                              |
| 21147 (A)                          | RISCOSSIONI SANZIONI RUOLI COATTIVI MORE PER TARDIVI PAGAMENTI - EQUITALIA SPA POLIZIA LOCALE- ANNO | 30200.02.0100 RESPONSABILE AREA VIGILANZA                                  | 2021       | 0,00                             | 500,00                                   | 0,00                     | 0,00              | 0,00                      | 3,79         | 496,21                              |
| 20976 (A)                          | INTERESSI ATTIVI DA DEPOSITI BANCARI O POSTALI 2021   | 30300.03.0100 RESP. AREA CONTABILE E DEI SERVIZI FACENTI CAPO ALLA STESSA  | 2021       | 0,00                             | 100,00                                   | -94,89                   | -94,89            | 0,00                      | 0,00         | 5,11                                |
| Metodo: RACCERTAMENTO RESIDUI 2021 |   |  |            |                                  |  |                          |                   |                           |              |                                     |
| 21310 (A)                          | RECUPERO CREDITO IRAP 2020  | 30500.02.0100 RESP. AREA CONTABILE E DEI SERVIZI FACENTI CAPO ALLA STESSA  | 2021       | 0,00                             | 2.433,00                                 | 0,00                     | 0,00              | 0,00                      | 0,00         | 2.433,00                            |
| 20202 (A)                          | RECUPERO SPESE RIMBORSO PROCEDURE NIMI CREDIT A CARICO SANZIONATI STRANIERI                         | 30500.02.0110 RESP. AREA CONTABILE E DEI SERVIZI FACENTI CAPO ALLA STESSA  | 2021       | 1.900,00                         | 0,00                                     | -1.536,63                | -1.536,63         | 0,00                      | 0,00         | 363,37                              |
| Metodo: RACCERTAMENTO RESIDUI 2021 |   |  |            |                                  |  |                          |                   |                           |              |                                     |
| 21166 (A)                          | RECUPERO SPESE RIMBORSO PROCEDURE NIMI CREDIT A CARICO SANZIONATI STRANIERI                         | 30500.02.0110 RESP. AREA CONTABILE E DEI SERVIZI FACENTI CAPO ALLA STESSA  | 2021       | 0,00                             | 2.000,00                                 | 0,00                     | 0,00              | 0,00                      | 0,00         | 2.000,00                            |
| 21330 (A)                          | RIMBORSO SPESE CANONE DI LOCAZIONE SPESE ANNO 2021 DOTT. SGA ROMANINI MARINA                        | 30500.02.0110 RESP. AREA CONTABILE E DEI SERVIZI FACENTI CAPO ALLA STESSA  | 2021       | 0,00                             | 150,00                                   | 0,00                     | 0,00              | 0,00                      | 0,00         | 150,00                              |
| 21331 (A)                          | RIMBORSO SPESE CANONE DI LOCAZIONE ANNO 2021 DOTT. SGA STEPH SIMONE CORINNE                         | 30500.02.0110 RESP. AREA CONTABILE E DEI SERVIZI FACENTI CAPO ALLA STESSA  | 2021       | 0,00                             | 150,00                                   | 0,00                     | 0,00              | 0,00                      | 0,00         | 150,00                              |

COMUNE DI SAN FELICE DEL BENACO

Elenco dei residui riaccertati

| Conto Accert. | Descrizione Accertamento  | Capitolo Responsabile  | Anno Comp. | Conto da Punt. di | Variazioni Positive e nuovi accertamenti | Variazioni Negative (32) | di cui: Riduzioni | di cui: saldo rimpiazzi | Inaccertato (C) | Residuo al 31/12/2021 (E)=A+B1-B2-C |
|---------------|---|--|------------|-------------------|--|--------------------------|-------------------|-------------------------|-----------------|-------------------------------------|
| 21151 (A)     | RIMBORSO SPESE DA COMUNE DI MANERBO X DIPENDENTE BONOMELLI                      | 30500.02.0150<br>RESP. AREA CONTABILE E DEI SERVIZI FACENTI CAPO ALLA STESSA | 2021       | 0,00              | 42.759,53                                | 0,00                     | 0,00              | 0,00                    | 0,00            | 42.759,53                           |
| 21287 (A)     | RIMBORSO INFORTUNIO BANSONETTO - INAIL  | 30500.02.0150<br>RESP. AREA CONTABILE E DEI SERVIZI FACENTI CAPO ALLA STESSA | 2021       | 0,00              | 931,86                                   | 0,00                     | 0,00              | 0,00                    | 0,00            | 207,08                              |
| 21299 (A)     | RIMBORSO SPESE DA UNIONE DEI COMUNI X DIPENDENTE SQUARATTI 1.1.2021 A 30.6.2021 | 30500.02.0150<br>RESP. AREA CONTABILE E DEI SERVIZI FACENTI CAPO ALLA STESSA | 2021       | 0,00              | 6.253,89                                 | 0,00                     | 0,00              | 0,00                    | 0,00            | 6.253,89                            |
| 21307 (A)     | RIMBORSO FONDO INCENTIVANTE DA UNIONE DEI COMUNI X DIPENDENTE SQUARATTI         | 30500.02.0150<br>RESP. AREA CONTABILE E DEI SERVIZI FACENTI CAPO ALLA STESSA | 2021       | 0,00              | 775,13                                   | 0,00                     | 0,00              | 0,00                    | 0,00            | 775,13                              |
| 20873 (A)     | INTROITO SPONSORIZZAZIONI ANNO 2021 - AGENTE CONTABILE .....                    | 30500.99.0100<br>RESP. AREA SERVIZI GENERALI                                 | 2021       | 0,00              | 1.000,00                                 | 0,00                     | 0,00              | 0,00                    | 0,00            | 1.000,00                            |
| 20874 (A)     | INTROITO SPONSORIZZAZIONI ANNO 2021 - VERSAMENTI IN TESORERIA                   | 30500.99.0100<br>RESP. AREA SERVIZI GENERALI                                 | 2021       | 0,00              | 12.000,00                                | 0,00                     | 0,00              | 0,00                    | 11.243,96       | 756,04                              |
| 21248 (A)     | FONDO PER INCENTIVI PER FUNZIONI TECNICHE SQUARATTI INTERVENTI UNIONE COMUNI    | 30500.99.0160<br>RESP. AREA TECNICA-DEMANIO-PATR.-CO.PP. ESPROCC.-PROT. CIV. | 2021       | 0,00              | 775,13                                   | 0,00                     | 0,00              | 0,00                    | 0,00            | 775,13                              |
| 21390 (A)     | FONDO PROGETTAZIONE INTERNA 2021  | 30500.99.0160<br>RESP. AREA TECNICA-DEMANIO-PATR.-CO.PP. ESPROCC.-PROT. CIV. | 2021       | 0,00              | 9.224,87                                 | 0,00                     | 0,00              | 0,00                    | 0,00            | 9.224,87                            |
| 21119 (A)     | CONTRIBUTO REGIONE LOMBARDA ACQUISTO AUTOMEZZO PER POLIZIA LOCALE               | 40200.01.0009<br>RESP. AREA TECNICA-DEMANIO-PATR.-CO.PP. ESPROCC.-PROT. CIV. | 2021       | 0,00              | 18.509,15                                | 0,00                     | 0,00              | 0,00                    | 17.874,20       | 834,95                              |
| 21188 (A)     | CONTRIBUTO R.L. PER ACQUISTO AUTOMEZZO PROTEZIONE CIVILE                        | 40200.01.0009<br>RESP. AREA TECNICA-DEMANIO-PATR.-CO.PP. ESPROCC.-PROT. CIV. | 2021       | 0,00              | 32.400,00                                | 0,00                     | 0,00              | 0,00                    | 0,00            | 32.400,00                           |
| 21140 (A)     | CONTRIBUTO STATALE IMPIANTO VM6 SC. SECONDARIA I GRADO L. 160/2019              | 40200.01.0100<br>RESP. AREA TECNICA-DEMANIO-PATR.-CO.PP. ESPROCC.-PROT. CIV. | 2021       | 0,00              | 100.000,00                               | 0,00                     | 0,00              | 0,00                    | 0,00            | 100.000,00                          |

COMUNE DI SAN FELICE DEL BENACO

Elenco dei residui riaccontati

| Codice Account                      | Descrizione Account  | Capitolo Responsabile  | Anno Comp. | Comp. da P.I. al 01/01/2021 (A) | Variazioni Positive e nuovi accantonamenti | Variazioni Negative (B2) | Variazioni di cui: Ritardazioni | di cui: saldo rimpinzazioni | Rinvasato (C) | Residuo al 31/12/2021 (E)=A+B2-C |
|-------------------------------------|--|--|------------|---------------------------------|--|--------------------------|---------------------------------|-----------------------------|---------------|----------------------------------|
| 20928 (A)                           | RIMBORSO DI ANTICIPAZIONE DI FONDI PER SERVIZIO ECONOMATO ANNO 2021                      | 90100.99.0104<br>RESP. AREA CONTABILE E DEI SERVIZI FACENTI CAPO ALLA STESSA | 2021       | 0,00                            | 2.000,00                                   | -40,00                   | -40,00                          | 0,00                        | 0,00          | 1.960,00                         |
| Mancato Riaccontamento Residui 2021 |  |  |            |                                 |  |                          |                                 |                             |               |                                  |
| 21172 (A)                           | RESTITUZIONE DISAGIO 2019-2020 ERRONEAMENTE PAGATA CON PRODUTTIVITA'-IMPEGG 38592 PROVV. | 90100.99.0205<br>RESP. AREA CONTABILE E DEI SERVIZI FACENTI CAPO ALLA STESSA | 2021       | 0,00                            | 2.251,33                                   | 0,00                     | 0,00                            | 0,00                        | 0,00          | 2.251,33                         |
| 21101 (A)                           | DEPOSITO CAUZIONE X SERVIZIO INFORMATICO CENTRO ELABORAZIONE DATI MOTORIZZAZIONE CIVILE  | 90200.04.0105<br>RESP. AREA CONTABILE E DEI SERVIZI FACENTI CAPO ALLA STESSA | 2021       | 0,00                            | 1.220,25                                   | 0,00                     | 0,00                            | 0,00                        | 0,00          | 1.220,25                         |
| <b>TOTALI</b>                       |  |  |            |                                 |  |                          |                                 |                             |               | <b>722.087,96</b>                |

## Allegato E1) - Residui passivi conservati al 31 dicembre 2021 provenienti dalla gestione dei residui

Elenco dei filtri utilizzati  
 - RESIDUI APERTI AL 31 DICEMBRE  
 - TIPOLOGIA RESIDUI: TUTTI  
 - RESIDUI GENERATI DA RESIDUO

Ordinamento  
 - Capitolo  
 - Anno di competenza

COMUNE DI SAN FELICE DEL BENACO

Elenco dei residui riaccertati

| Code Imp.                           | Descrizione Impiego  | Capitolo Responsabile   | Anno Comp. | Residuo al 01/01/2021 (A) | Variazioni Positive e nuovi Impegni (B1) | Variazioni Negative (B2) | Variazioni di cui: Economiche | di cui: saldo rimpatriazioni | Spese (C) | Residuo al 31/12/2021 (E)=A+B1-B2-C |
|-------------------------------------|--|---|------------|---------------------------|--|--------------------------|-------------------------------|------------------------------|-----------|-------------------------------------|
| Modello RIACCERTAMENTO RESIDUI 2021 |  |   |            |                           |  |                          |                               |                              |           |                                     |
| 36925 (I)                           | VERSAMENTO IRAP SU INDENNITA' FUNZIONE AMMINISTRATORI GETTONI 2020                                   | 01011.02.0100 RESP. AREA CONTABILE E DEI SERVIZI FACENTI CARO ALLA STESSA | 2020       | 200,00                    | 0,00                                     | -165,32                  | -165,32                       | 0,00                         | 0,00      | 34,68                               |
| 36709 (I)                           | INDENNITA' FUNZIONE SINDACO E € 585,66 FINE MANDATO ANNO 2020  | 01011.03.0100 RESP. AREA SERVIZI GENERALI                                 | 2019       | 585,70                    | 0,00                                     | 0,00                     | 0,00                          | 0,00                         | 0,00      | 585,70                              |
| 37009 (I)                           | VERSAMENTO QUOTA ASSOC. FONDO DI SOLIDARIETA' ANNO 2020  | 01011.03.0102 RESP. AREA SERVIZI GENERALI                                 | 2020       | 1,26                      | 0,00                                     | 0,00                     | 0,00                          | 0,00                         | 0,00      | 1,26                                |
| 36926 (I)                           | GETTONI DI PRESENZA AI CONSIGLIERI COMUNALI ANNO 2020  | 01011.03.0120 RESP. AREA SERVIZI GENERALI                                 | 2020       | 700,00                    | 0,00                                     | 0,00                     | 0,00                          | 0,00                         | 0,00      | 408,07                              |
| 36710 (I)                           | INDENNITA' DI FUNZIONE PRESIDENTE CONSIGLIO COMUNALE   | 01011.03.0140 RESP. AREA SERVIZI GENERALI                                 | 2019       | 195,22                    | 0,00                                     | 0,00                     | 0,00                          | 0,00                         | 0,00      | 195,22                              |
| 36912 (I)                           | IMPEGNO DI SPESA COMPENSO ORGANO DI REVISIONE ECO.-FIN. DEL COMUNE DI S. FELICE DEL BENACO 2018-2021 | 01011.03.0500 RESP. AREA SERVIZI GENERALI                                 | 2020       | 7,81                      | 0,00                                     | 0,00                     | 0,00                          | 0,00                         | 0,00      | 7,81                                |
| 37604 (I)                           | IMPEGNO DI SPESA COMPENSO REVISIONE DEI CONTI DEL COMUNE DI S. FELICE DEL BENACO - MANTANI MAURIZIO  | 01011.03.0500 RESP. AREA SERVIZI GENERALI                                 | 2020       | 2.670,32                  | 0,00                                     | 0,00                     | 0,00                          | 0,00                         | 0,00      | 2.670,31                            |

Utente: Zagari Alessandra, Data di stampa: 09/04/2022

  
 Il Segretario Comunale  
 Dott.ssa Marielena Perin  
 IL SINDACO  
 (Simone Zuffi)

COMUNE DI SAN FELICE DEL BENVACO

Elenco dei residui riaccontati

| Codice Imp.                        | Descrizione Impegno  | Capitolo Responsabile  | Anno Comp. | Residuo al 01/01/2021 (A) | Variazioni Positive e nuove Impegni (B1) | Variazioni Negative (B2) | di cui: Economiche | di cui: saldo rimpatriazioni | Spese (C) | Residuo al 31/12/2021 (E)=A+B1-B2-C |
|------------------------------------|--|--|------------|---------------------------|--|--------------------------|--------------------|------------------------------|-----------|-------------------------------------|
| 37014 (I)                          | LIQUIDAZIONE ONERI FINANZIARI X ASSENZE SINDACO SIG. S. ZUIN ANNO 2020 - GARDAIR SPA       | 01031.02.0701<br>RESP. AREA SERVIZI GENERALI                                 | 2020       | 4.572,98                  | 0,00                                     | 0,00                     | 0,00               | 0,00                         | 1.321,98  | 3.251,02                            |
| 36964 (I)                          | STIPENDI PERSONALE SEGRETERIA  | 01021.01.0101<br>RESP. AREA CONTABILE E DEI SERVIZI FACENTI CAPO ALLA STESSA | 2020       | 5.000,00                  | 0,00                                     | 0,00                     | 0,00               | 0,00                         | 0,00      | 5.000,00                            |
| 36965 (I)                          | ONERI RIFLESSI PERSONALE UFFICIO SEGRETERIA  | 01021.01.0302<br>RESP. AREA CONTABILE E DEI SERVIZI FACENTI CAPO ALLA STESSA | 2020       | 1.280,00                  | 0,00                                     | 0,00                     | 0,00               | 0,00                         | 0,00      | 1.280,00                            |
| 36966 (I)                          | IRAP PERSONALE UFFICIO SEGRETERIA  | 01021.02.0405<br>RESP. AREA CONTABILE E DEI SERVIZI FACENTI CAPO ALLA STESSA | 2020       | 450,00                    | 0,00                                     | 0,00                     | 0,00               | 0,00                         | 0,00      | 450,00                              |
| 36968 (I)                          | ONERI RIFLESSI PERSONALE UFFICIO RAGIONERIA  | 01031.01.0202<br>RESP. AREA CONTABILE E DEI SERVIZI FACENTI CAPO ALLA STESSA | 2020       | 790,00                    | 0,00                                     | -21,80                   | -21,80             | 0,00                         | 0,00      | 768,20                              |
| Metodo: RACCERTAMENTO RESIDUI 2021 |  |  |            |                           |  |                          |                    |                              |           |                                     |
| 36969 (I)                          | IRAP PERSONALE UFFICIO RAGIONERIA  | 01031.02.0102<br>RESP. AREA CONTABILE E DEI SERVIZI FACENTI CAPO ALLA STESSA | 2020       | 275,00                    | 0,00                                     | -0,62                    | -0,62              | 0,00                         | 0,00      | 274,38                              |
| Metodo: RACCERTAMENTO RESIDUI 2021 |  |  |            |                           |  |                          |                    |                              |           |                                     |
| 34477 (I)                          | SERVIZIO ELABORAZIONI PREVIDENZIALI DEL PERSONALE DIPENDENTE QUINQUENNIO 2014- 2018 ELLEPR | 01031.03.0100<br>RESP. AREA CONTABILE E DEI SERVIZI FACENTI CAPO ALLA STESSA | 2018       | 1.564,29                  | 0,00                                     | 0,00                     | 0,00               | 0,00                         | 0,00      | 1.564,29                            |
| 35973 (I)                          | SERVIZIO DI SUPPORTO AMMINISTRATIVO IN MATERIA CONTABILE - XANTO SRL                       | 01031.03.0100<br>RESP. AREA CONTABILE E DEI SERVIZI FACENTI CAPO ALLA STESSA | 2020       | 3.466,76                  | 0,00                                     | 0,00                     | 0,00               | 0,00                         | 1.398,80  | 2.067,96                            |
| 37314 (I)                          | SERVIZIO DI TERAPIA DALL'1.07.2020 AL 30.06.2025 - POSTE ITALIANE SPA                      | 01031.03.0200<br>RESP. AREA CONTABILE E DEI SERVIZI FACENTI CAPO ALLA STESSA | 2020       | 2.823,00                  | 0,00                                     | 0,00                     | 0,00               | 0,00                         | 0,00      | 2.823,00                            |
| 34789 (I)                          | RESPONSABILITA' CIVILE VERSO TERZI E PRESTATORI DI LAVORO 31.12.17-31.12.19 - SAN LORENZO  | 01031.10.0700<br>RESP. AREA SERVIZI GENERALI                                 | 2019       | 345,25                    | 0,00                                     | 0,00                     | 0,00               | 0,00                         | 0,00      | 345,25                              |

COMUNE DI SAN FELICE DEL BENACO

Elenco dei residui riscattati

| Conto Imp. | Descrizione Impegno   | Capitolo Rappresentabile  | Anno Comp. | Residuo al 31/12/2019 (A) | Variazioni Positive e nuovi Impegni (B1) | Variazioni Negative (B2) | di cui: Economiche | di cui: saldo rimpiazzi | Spese (C) | Residuo al 31/12/2021 (E)=A+B1-B2-C |
|------------|---|---|------------|---------------------------|--|--------------------------|--------------------|-------------------------|-----------|-------------------------------------|
| 34436 (I)  | SERVIZIO DI SUPPORTO GESTIONE ICP E AFFISSIONI ANNI 2017-2019 - G.S.T.                              | 01041.03.0200<br>RESP. AREA CONTABILE E DEI SERVIZI FACENTI CAPO<br>ALLA STESSA | 2019       | 1.255,30                  | 0,00                                     | 0,00                     | 0,00               | 0,00                    | 0,00      | 1.255,30                            |
| 36591 (I)  | AGGIUDICAZIONE APPALTO SERVIZIO SUPPORTO ATTIVITA' ACCERT. IMU ANNI 16-17 E TASI 2014/17 SARDA%ACCT | 01041.03.0200<br>RESP. AREA CONTABILE E DEI SERVIZI FACENTI CAPO<br>ALLA STESSA | 2019       | 1.596,84                  | 0,00                                     | 0,00                     | 0,00               | 0,00                    | 0,00      | 1.596,84                            |
| 37506 (I)  | AGG. SERVIZIO GESTIONE ICP E DIRITTI AFF. N.1-1.04.20 AL 31.12.20 - SAN MARCO                       | 01041.03.0200<br>RESP. AREA CONTABILE E DEI SERVIZI FACENTI CAPO<br>ALLA STESSA | 2020       | 3.934,00                  | 0,00                                     | 0,00                     | 0,00               | 0,00                    | 3.251,85  | 682,35                              |
| 37482 (I)  | SERVIZIO DI AGGIORNAMENTO CONTINUO BANCHE DATI IMU-TASI, PREDIS. CONTEGGI ANNI 2020 - STAT          | 01041.03.0300<br>RESP. AREA CONTABILE E DEI SERVIZI FACENTI CAPO<br>ALLA STESSA | 2020       | 7.229,50                  | 0,00                                     | 0,00                     | 0,00               | 0,00                    | 5.782,80  | 1.445,70                            |
| 35722 (I)  | CONTRIBUTO IPEL SU RISCOSSIONI 2018 IMU E ICI TRAMITE F24   | 01041.04.0300<br>RESP. AREA CONTABILE E DEI SERVIZI FACENTI CAPO<br>ALLA STESSA | 2018       | 1.311,76                  | 0,00                                     | 0,00                     | 0,00               | 0,00                    | 0,00      | 1.311,76                            |
| 36907 (I)  | TRASFERIMENTI QUOTA RISCOSSIONE TRIBUTI   | 01041.04.0300<br>RESP. AREA CONTABILE E DEI SERVIZI FACENTI CAPO<br>ALLA STESSA | 2019       | 2.000,00                  | 0,00                                     | 0,00                     | 0,00               | 0,00                    | 0,00      | 2.000,00                            |
| 37610 (I)  | QUOTA IPEL SU RISCOSSIONI IMU 2020  | 01041.04.0300<br>RESP. AREA CONTABILE E DEI SERVIZI FACENTI CAPO<br>ALLA STESSA | 2020       | 2.000,00                  | 0,00                                     | 0,00                     | 0,00               | 0,00                    | 0,00      | 2.000,00                            |
| 34771 (I)  | RIMBORSI IMU TASI 2° SEMESTRE 2017  | 01041.09.0100<br>RESP. AREA CONTABILE E DEI SERVIZI FACENTI CAPO<br>ALLA STESSA | 2017       | 346,00                    | 0,00                                     | 0,00                     | 0,00               | 0,00                    | 0,00      | 346,00                              |
| 36620 (I)  | RIMBORSI IMPOSTE IMU, TASI E ICP ERRONEAMENTE VERSATE   | 01041.09.0100<br>RESP. AREA CONTABILE E DEI SERVIZI FACENTI CAPO<br>ALLA STESSA | 2019       | 114,00                    | 0,00                                     | 0,00                     | 0,00               | 0,00                    | 0,00      | 114,00                              |
| 36794 (I)  | UTENZE CANONI - ACQUA PATRIMONIO ANNO 2019  | 01051.03.0600<br>RESP. AREA TECNICA-DEMANIO-PATR.-OO.PP.ESP/DOC.-PROT.CIV.      | 2019       | 15.602,23                 | 0,00                                     | 0,00                     | 0,00               | 0,00                    | 0,00      | 15.602,23                           |



| Codice Imp. | Descrizione Impegno  | Capitolo Responsabile  | Anno Comp. | Residuo al 01/01/2021 (A) | Variazioni Positive e nuovi Impegni (B1) | Variazioni Negative (B2) | di cui: Economie | di cui: saldo rimpiazzi | Spese (C) | Residuo al 31/12/2021 (E)=A+B1-B2-C |
|-------------|--|--|------------|---------------------------|--|--------------------------|------------------|-------------------------|-----------|-------------------------------------|
| 36956 (I)   | UTENZE CANNONI - ACQUA PATRIMONIO ANNO 2020  | 01051.03.0600<br>RESP.AREA TECNICA-<br>DEMANIO-PATR.-00.PP.<br>ESPROCC.-PROT.CIV.  | 2020       | 12.299,66                 | 0,00                                     | 0,00                     | 0,00             | 0,00                    | 0,00      | 12.299,66                           |
| 36080 (I)   | CONVENZIONE PER I SERVIZI DI TELEFONIA FISSA ANNO 2019 - ALLARME CASTELLO - TIM SPA                  | 01051.03.0601<br>RESP. AREA SERVIZI<br>GENERALI                                    | 2019       | 49,31                     | 0,00                                     | 0,00                     | 0,00             | 0,00                    | 0,00      | 49,31                               |
| 35641 (S)   | SPOSTAMENTO CONTATORI E.E. PRESSO EX MONNTE DI PIETA' A2A  | 01052.02.0001<br>RESP.AREA TECNICA-<br>DEMANIO-PATR.-00.PP.<br>ESPROCC.-PROT.CIV.  | 2018       | 487,53                    | 0,00                                     | 0,00                     | 0,00             | 0,00                    | 0,00      | 487,53                              |
| 36524 (P)   | APPROVAZIONE PROGETTO DEFINITIVO/ESECUTIVO LL.MAN. STR. SUP. ESTERNE/INTERNE PALAZZO EX MONTE PIETA' | 01052.02.0001<br>RESP.AREA TECNICA-<br>DEMANIO-PATR.-00.PP.<br>ESPROCC.-PROT.CIV.  | 2019       | 5.259,86                  | 0,00                                     | 0,00                     | 0,00             | 0,00                    | 0,00      | 5.259,86                            |
| 35954 (S)   | AGG.NE MANI STRAOR. SUPERFICI ESTERNE ED INTERNE PALAZZO "EX MONTE DI PIETA"-ARCHEA perizia ex       | 01052.02.0001<br>RESP.AREA TECNICA-<br>DEMANIO-PATR.-00.PP.<br>ESPROCC.-PROT.CIV.  | 2019       | 195,81                    | 0,00                                     | 0,00                     | 0,00             | 0,00                    | 0,00      | 195,81                              |
| 36643 (S)   | Riquilazione incentivi funziori tecniche   | 01052.02.0001<br>RESP.AREA TECNICA-<br>DEMANIO-PATR.-00.PP.<br>ESPROCC.-PROT.CIV.  | 2018       | 1.700,01                  | 0,00                                     | 0,00                     | 0,00             | 0,00                    | 0,00      | 1.700,01                            |
| 35786 (P)   | approv. progetto def. esecutivo manutenzione str. tratto lungolego in porto di Portese               | 01052.02.0200<br>RESP.AREA TECNICA-<br>DEMANIO-PATR.-00.PP.<br>ESPROCC.-PROT.CIV.  | 2019       | 835,70                    | 0,00                                     | 0,00                     | 0,00             | 0,00                    | 0,00      | 835,70                              |
| 36647 (S)   | Riquilazione onerativi per funziori tecniche   | 01052.02.0200<br>RESP.AREA TECNICA-<br>DEMANIO-PATR.-00.PP.<br>ESPROCC.-PROT.CIV.  | 2018       | 799,57                    | 0,00                                     | 0,00                     | 0,00             | 0,00                    | 0,00      | 799,57                              |
| 36789 (I)   | FONDO PER INCENTIVI PER FUNZIONI TECNICHE  | 01061.01.0300<br>RESP. AREA SERVIZI<br>GENERALI                                    | 2019       | 6.500,00                  | 0,00                                     | 0,00                     | 0,00             | 0,00                    | 0,00      | 6.500,00                            |
| 36770 (I)   | ONERI RIFLESSI SU FONDO PER INCENTIVI PER FUNZIONI TECNICHE  | 01061.01.0400<br>RESP. AREA CONTABILE E<br>DEI SERVIZI FACENTI CAPO<br>ALLA STESSA | 2019       | 1.800,00                  | 0,00                                     | 0,00                     | 0,00             | 0,00                    | 0,00      | 1.800,00                            |
| 37710 (I)   | oneri riflessi su fondo per incentivi funziori tecniche anno 2020                                    | 01061.01.0400<br>RESP. AREA CONTABILE E<br>DEI SERVIZI FACENTI CAPO<br>ALLA STESSA | 2020       | 2.000,00                  | 0,00                                     | 0,00                     | 0,00             | 0,00                    | 0,00      | 2.000,00                            |

COMUNE DI SAN FELICE DEL BENACO

Elenco dei residui accertati

| Conto Imp. | Descrizione Impegno  | Capicuo Responsabile   | Anno Comp. | Residuo al 01/01/2021 (A) | Verificati: Positive e nuovi impegni (B1) | Verificati: Negativi (B2) | Verificati di cui: Economici | di cui: saldo rimborsato | Spazio (C) | Residuo al 31/12/2021 (E)=A+B-C |
|------------|--|--|------------|---------------------------|---|---------------------------|------------------------------|--------------------------|------------|---------------------------------|
| 36972 (I)  | IRAP PERSONALE UFFICIO TECNICO   | 01061.02.0102<br>RESP. AREA CONTABILE E DEI SERVIZI FACENTI CAPO ALLA STESSA | 2020       | 100,00                    | 0,00                                      | -89,61                    | -89,61                       | 0,00                     | 0,00       | 11,39                           |
| 36771 (I)  | IRAP FONDO PER INCENTIVI PER FUNZIONI TECNICHE   | 01061.02.0200<br>RESP. AREA CONTABILE E DEI SERVIZI FACENTI CAPO ALLA STESSA | 2019       | 600,00                    | 0,00                                      | 0,00                      | 0,00                         | 0,00                     | 0,00       | 600,00                          |
| 37711 (I)  | Irapp fondo per incentivi funzioni tecniche anno 2020  | 01061.02.0200<br>RESP. AREA CONTABILE E DEI SERVIZI FACENTI CAPO ALLA STESSA | 2020       | 600,00                    | 0,00                                      | 0,00                      | 0,00                         | 0,00                     | 0,00       | 600,00                          |
| 36987 (I)  | INCARICO DI AUTORITA' COMPETENTE ARCH. VISINI PAOLA  | 01061.03.0200<br>RESP. AREA TECNICA-DEMANIO-PATR.-OO.PP. ESPROVOC.-PROT.CIV. | 2019       | 4.400,00                  | 0,00                                      | 0,00                      | 0,00                         | 0,00                     | 1.100,00   | 3.300,00                        |
| 36978 (I)  | INCARICO SUPPORTO TECNICO X ISTRUTTORIA APPROVAZIONE VARIANTI PGT - ARCH. BARONIO STEFANIA           | 01061.03.0200<br>RESP. AREA TECNICA-DEMANIO-PATR.-OO.PP. ESPROVOC.-PROT.CIV. | 2018       | 200,00                    | 0,00                                      | 0,00                      | 0,00                         | 0,00                     | 0,00       | 200,00                          |
| 36984 (I)  | SUPPORTO TECNICO X REALIZ E NUOVO PARCHEGGIO VILLA LUSA E CAMPEGGIO WEEKEND - ARCH. BARRETTTO DAVIDE | 01061.03.0200<br>RESP. AREA TECNICA-DEMANIO-PATR.-OO.PP. ESPROVOC.-PROT.CIV. | 2019       | 8.881,60                  | 0,00                                      | 0,00                      | 0,00                         | 0,00                     | 0,00       | 8.881,60                        |
| 36986 (I)  | AFFIDAMENTO REDAZIONE DEL NUOVO PIANO CIMITERIALE - ARCH. ANTONIO BONTempi                           | 01061.03.0200<br>RESP. AREA TECNICA-DEMANIO-PATR.-OO.PP. ESPROVOC.-PROT.CIV. | 2020       | 6.032,00                  | 0,00                                      | 0,00                      | 0,00                         | 0,00                     | 0,00       | 6.032,00                        |
| 37022 (I)  | PROGETTO DI SISTEMAZIONE IDRALICA - FORESTALE - DOTT. NICOLA GALLINARO                               | 01061.03.0200<br>RESP. AREA TECNICA-DEMANIO-PATR.-OO.PP. ESPROVOC.-PROT.CIV. | 2020       | 634,40                    | 0,00                                      | 0,00                      | 0,00                         | 0,00                     | 0,00       | 634,40                          |
| 37077 (I)  | AFF. INCARICO X PROGETTO DI SISTEMAZIONE IDRALICA FORESTALE - DE CESERO PAOLO                        | 01061.03.0200<br>RESP. AREA TECNICA-DEMANIO-PATR.-OO.PP. ESPROVOC.-PROT.CIV. | 2020       | 248,90                    | 0,00                                      | 0,00                      | 0,00                         | 0,00                     | 0,00       | 248,90                          |
| 37732 (I)  | INCARICO PROGETTAZIONE STRUTTURE PER PROMOZIONE TURISTICA ARCH. PAOLO TOSELLI                        | 01061.03.0200<br>RESP. AREA TECNICA-DEMANIO-PATR.-OO.PP. ESPROVOC.-PROT.CIV. | 2020       | 17.763,20                 | 0,00                                      | 0,00                      | 0,00                         | 0,00                     | 0,00       | 10.764,60                       |
|            |  |  |            |                           |   |                           |                              |                          |            | 8.978,40                        |

COMUNE DI SAN FELICE DEL BENVACO

Elenco dei residui riaccentrati

| Codice Imp. | Descrizione Impegno   | Capitolo Responsabile  | Anno Comp. | Residuo al 01/01/2021 (A) | Variazioni Positive e nuove Impegni (B1) | Variazioni Negative (B2) | di car. Economiche | di car. salde rimpiazioni | Spesori (C) | Residuo al 31/12/2021 (E)=A+B1-B2-C |
|-------------|---|--|------------|---------------------------|--|--------------------------|--------------------|---------------------------|-------------|-------------------------------------|
| 37733 (I)   | INCARICO RELAZIONI AGROFORESTALI PER TAGLI /POTATURE PIANTE GALLINARO                             | 01061.03.0200<br>RESP.AREA TECNICA-<br>DEMANIO-PATR.-OO,PP.<br>ESPROCC.-PROT.CIV.  | 2020       | 2.488,80                  | 0,00                                     | 0,00                     | 0,00               | 0,00                      | 0,00        | 2.488,80                            |
| 37714 (I)   | PROGETTAZIONE ADEGUAMENTO-AMPLIAMENTO IMPIANTO ELETT. E SERV IGIENICI - ZANI MARCO                | 01062.02.0110<br>RESP.AREA TECNICA-<br>DEMANIO-PATR.-OO,PP.<br>ESPROCC.-PROT.CIV.  | 2020       | 6.784,50                  | 0,00                                     | 0,00                     | 0,00               | 0,00                      | 5.252,00    | 612,50                              |
| 37030 (I)   | RIVERSAMENTO CORRISPETTIVI DI COMPETENZA STATALE RELATIVA ALL'EMISSIONE DELLA CIE ANNO 2020       | 01071.04.0100<br>RESP. AREA SERVIZI<br>GENERALI                                    | 2020       | 856,29                    | 0,00                                     | 0,00                     | 0,00               | 0,00                      | 251,85      | 604,44                              |
| 36948 (I)   | LIQUIDAZIONE INDENNITA' DI DISAGIO ANNO 2020  | 01101.01.0501<br>RESP. AREA SERVIZI<br>GENERALI                                    | 2020       | 2.280,00                  | 0,00                                     | 0,00                     | 0,00               | 0,00                      | 0,00        | 2.280,00                            |
| 36881 (I)   | INDENNITA' DI TURNO/REPERIBILITA'/MAGG. - 20% - 30% - 50%/LAVORO PRESTATO GG FESTIVINOTTURINI/F T | 01101.01.0501<br>RESP. AREA SERVIZI<br>GENERALI                                    | 2020       | 3.196,88                  | 0,00                                     | 0,00                     | 0,00               | 0,00                      | 733,35      | 2.463,53                            |
| 37958 (I)   | INDENNITA' DI TURNO/REPERIBILITA'/MAGG.NI 20% 30%-50% LAVORO PRESTATO GG FESTIVINOTTURINI/F T     | 01101.01.0501<br>RESP. AREA SERVIZI<br>GENERALI                                    | 2020       | 200,00                    | 0,00                                     | 0,00                     | 0,00               | 0,00                      | 163,59      | 36,41                               |
| 37039 (I)   | CONTRIBUTI OBBLIGATORI SU IND. REPERIBILITA' TURNO-<br>MAGG.CORARIA DISAGIO ANNO 2020             | 01101.01.0502<br>RESP. AREA CONTABILE E<br>DEI SERVIZI FACENTI CAPO<br>ALLA STESSA | 2020       | 1.196,42                  | 0,00                                     | 0,00                     | 0,00               | 0,00                      | 216,11      | 880,31                              |
| 37038 (I)   | VERSAMENTO IRAP SU REPERIBILITA'-MAGG. TURNO E<br>DISAGIO ANNO 2020                               | 01101.02.0504<br>RESP. AREA CONTABILE E<br>DEI SERVIZI FACENTI CAPO<br>ALLA STESSA | 2020       | 678,62                    | 0,00                                     | 0,00                     | 0,00               | 0,00                      | 78,25       | 802,37                              |
| 36024 (I)   | INDENNITA' DI TURNO/REPERIBILITA'/MAGG. - 20% - 30% - 50%/LAVORO PRESTATO GG FESTIVINOTTURINI/F T | 01111.01.0300<br>RESP. AREA SERVIZI<br>GENERALI                                    | 2019       | 1.758,90                  | 0,00                                     | 0,00                     | 0,00               | 0,00                      | 0,00        | 1.758,90                            |
| 36765 (I)   | INDENNITA' DI TURNO/REPERIBILITA'/MAGG.NI 20% 30%-50% LAVORO PRESTATO GG FESTIVINOTTURINI/F T,DEI | 01111.01.0300<br>RESP. AREA SERVIZI<br>GENERALI                                    | 2019       | 700,00                    | 0,00                                     | 0,00                     | 0,00               | 0,00                      | 0,00        | 700,00                              |
| 36766 (I)   | IND. PART. RESP. 1.875, SPONSOR 500 PR. COLLETTIVA/1.400 ICI 3.417 PR. IND 11.498,24 MAN.V. 1.000 | 01111.01.0302<br>RESP. AREA SERVIZI<br>GENERALI                                    | 2020       | 19.700,00                 | 0,00                                     | 0,00                     | 0,00               | 0,00                      | 16.004,42   | 3.895,58                            |
| 36054 (I)   | CONTRIBUTI OBBLIGATORI SU IND. REPERIBILITA' TURNO-<br>MAGG.CORARIA DISAGIO ANNO 2018             | 01111.01.0400<br>RESP. AREA CONTABILE E<br>DEI SERVIZI FACENTI CAPO<br>ALLA STESSA | 2018       | 586,30                    | 0,00                                     | 0,00                     | 0,00               | 0,00                      | 0,00        | 586,30                              |

COMUNE DI SAN FELICE DEL BENACO

Elenco dei residui riscoperti

| Codice Imp. | Descrizione Impegno   | Capitolo Responsabile  | Anno Comp. | Residuo al 01/01/2021 (A) | Variazioni Positive e nuovi impegni (B1) | Variazioni Negative (B2) | Variazioni di cui: Economiche | di cui: servizi | Spese (C) | Risultato al 31/12/2021 (E)=A+B1-B2-C |
|-------------|---|--|------------|---------------------------|--|--------------------------|-------------------------------|-----------------|-----------|---------------------------------------|
| 36000 (I)   | CONTRIBUTI OBBLIGATORI SU IND. REPERIBILITA' TURNO-<br>MAGG. ORARIA DISAGIO ANNO 2019     | 01111.01.0400<br>RESP. AREA CONTABILE E<br>DEI SERVIZI FACENTI CAPO<br>ALLA STESSA | 2019       | 243,71                    | 0,00                                     | 0,00                     | 0,00                          | 0,00            | 0,00      | 243,71                                |
| 35759 (I)   | oneri fondo Incentivante 2018   | 01111.01.0402<br>RESP. AREA CONTABILE E<br>DEI SERVIZI FACENTI CAPO<br>ALLA STESSA | 2019       | 1.256,49                  | 0,00                                     | 0,00                     | 0,00                          | 0,00            | 0,00      | 1.256,49                              |
| 36873 (I)   | ONERI RIFLESSI FONDO PRODUTTIVITA'  | 01111.01.0402<br>RESP. AREA CONTABILE E<br>DEI SERVIZI FACENTI CAPO<br>ALLA STESSA | 2020       | 4.700,00                  | 0,00                                     | 0,00                     | 0,00                          | 0,00            | 0,00      | 4.700,00                              |
| 36027 (I)   | COSTITUZIONE FONDO PER IL LAVORO STRAORDINARIO<br>PERSONALE TEMPO INDETERMINATO ANNO 2019 | 01111.01.0600<br>RESP. AREA SERVIZI<br>GENERALI                                    | 2019       | 273,23                    | 0,00                                     | 0,00                     | 0,00                          | 0,00            | 0,00      | 273,23                                |
| 36028 (I)   | COSTITUZIONE FONDO PER IL LAVORO STRAORDINARIO<br>PERSONALE TEMPO DETERMINATO ANNO 2019   | 01111.01.0600<br>RESP. AREA SERVIZI<br>GENERALI                                    | 2019       | 52,15                     | 0,00                                     | 0,00                     | 0,00                          | 0,00            | 0,00      | 52,15                                 |
| 36778 (I)   | COSTITUZIONE FONDO PER IL LAVORO STRAORDINARIO<br>PERSONALE TEMPO INDETERMINATO ANNO 2020 | 01111.01.0600<br>RESP. AREA SERVIZI<br>GENERALI                                    | 2020       | 2.681,70                  | 0,00                                     | 0,00                     | 0,00                          | 0,00            | 0,00      | 1.177,89                              |
| 36853 (I)   | COSTITUZIONE FONDO PER IL LAVORO STRAORDINARIO<br>PERSONALE TEMPO DETERMINATO ANNO 2020   | 01111.01.0600<br>RESP. AREA SERVIZI<br>GENERALI                                    | 2020       | 81,00                     | 0,00                                     | 0,00                     | 0,00                          | 0,00            | 0,00      | 81,00                                 |
| 36001 (I)   | ONERI RIFLESSI SU LAVORO STRAORDINARIO ANNO 2019  | 01111.01.0700<br>RESP. AREA CONTABILE E<br>DEI SERVIZI FACENTI CAPO<br>ALLA STESSA | 2019       | 24,99                     | 0,00                                     | 0,00                     | 0,00                          | 0,00            | 0,00      | 24,99                                 |
| 36777 (I)   | ONERI RIFLESSI SU LAVORO STRAORDINARIO ANNO 2020  | 01111.01.0700<br>RESP. AREA CONTABILE E<br>DEI SERVIZI FACENTI CAPO<br>ALLA STESSA | 2020       | 784,55                    | 0,00                                     | 0,00                     | 0,00                          | 0,00            | 0,00      | 280,34                                |
| 36020 (I)   | VERSAMENTO IRAP SU REPERIBILITA' MAGG. TURNO E<br>DISAGIO ANNO 2019                       | 01111.02.0390<br>RESP. AREA CONTABILE E<br>DEI SERVIZI FACENTI CAPO<br>ALLA STESSA | 2019       | 341,52                    | 0,00                                     | 0,00                     | 0,00                          | 0,00            | 0,00      | 341,52                                |
| 35759 (I)   | Irapp fondo Incentivante 2018   | 01111.02.0392<br>RESP. AREA CONTABILE E<br>DEI SERVIZI FACENTI CAPO<br>ALLA STESSA | 2019       | 440,79                    | 0,00                                     | 0,00                     | 0,00                          | 0,00            | 0,00      | 440,79                                |

| Codice Imp. | Descrizione impegno   | Capitolo Responsabile  | Anno Comp. | Residuo al 01/01/2021 (A) | Variazioni Positive e nuovi impegni (B1) | Variazioni Negative (B2) | di cui: Economie | di cui: ridotti rimborsazioni | Spesa (C) | Residuo al 31/12/2021 (E)=A+B1-B2-C |
|-------------|---|--|------------|---------------------------|--|--------------------------|------------------|-------------------------------|-----------|-------------------------------------|
| 36874 (I)   | IRAP SU FONDO PRODUTTIVITA E ACCESSORI  | 01111.02.0352<br>RESP. AREA CONTABILE E DEI SERVIZI FACENTI CAPO ALLA STESSA | 2020       | 1.700,00                  | 0,00                                     | 0,00                     | 0,00             | 0,00                          | 0,00      | 1.700,00                            |
| 37073 (I)   | IMPEGNO DI SPESA PAGAMENTO IMPOSTA DI REGISTRO CONTRATTI ANNO 2020                                    | 01111.02.0400<br>RESP. AREA SERVIZI GENERALI                                 | 2020       | 613,92                    | 0,00                                     | 0,00                     | 0,00             | 0,00                          | 405,11    | 208,81                              |
| 36543 (I)   | VERSAMENTO CONTRIBUTO ANAC  | 01111.02.0407<br>RESP. AREA SERVIZI GENERALI                                 | 2019       | 30,00                     | 0,00                                     | 0,00                     | 0,00             | 0,00                          | 0,00      | 30,00                               |
| 36021 (I)   | IRAP SU LAVORO STRAORDINARIO ANNO 2019  | 01111.02.0500<br>RESP. AREA CONTABILE E DEI SERVIZI FACENTI CAPO ALLA STESSA | 2019       | 66,04                     | 0,00                                     | 0,00                     | 0,00             | 0,00                          | 0,00      | 66,04                               |
| 36779 (I)   | IRAP SU LAVORO STRAORDINARIO ANNO 2020  | 01111.02.0500<br>RESP. AREA CONTABILE E DEI SERVIZI FACENTI CAPO ALLA STESSA | 2020       | 337,28                    | 0,00                                     | 0,00                     | 0,00             | 0,00                          | 100,13    | 237,15                              |
| 36974 (I)   | NUOVO SERVIZIO DI POSTA ELETTRONICA ORDINARIA-CENTRO INNOVAZIONE E TECNOLOGIE                         | 01111.03.0100<br>RESP. AREA SERVIZI GENERALI                                 | 2020       | 250,00                    | 0,00                                     | 0,00                     | 0,00             | 0,00                          | 0,00      | 250,00                              |
| 19571 (I)   | IMPEGNO DI SPESA PER CANONI D'USO APPLICATIVI/OLIVETTID-COLOR304MF PER LA RAQ. 2018-2020- DITTA VERON | 01111.03.0101<br>RESP. AREA SERVIZI GENERALI                                 | 2018       | 400,00                    | 0,00                                     | 0,00                     | 0,00             | 0,00                          | 0,00      | 400,00                              |
| 35871 (I)   | IMPEGNO COPIE/STAMPE STAMPANTE MULTIFUNZIONE OLIVETTID-COLOR304MF PER LA RAQ. 2018-2020- DITTA VERON  | 01111.03.0101<br>RESP. AREA SERVIZI GENERALI                                 | 2019       | 800,65                    | 0,00                                     | 0,00                     | 0,00             | 0,00                          | 567,74    | 232,91                              |
| 34997 (I)   | NOLEGGIO 48 MESI STAMPANTE MULTIFUNZIONE OLIVETTID-COLOR 304MF SERV.GENLI COPIE/STAMPE - VERONESI     | 01111.03.0101<br>RESP. AREA SERVIZI GENERALI                                 | 2020       | 387,14                    | 0,00                                     | 0,00                     | 0,00             | 0,00                          | 396,74    | 0,40                                |
| 37017 (I)   | COPIE STAMPANTE MULTIFUNZIONE RICOH AFICIO 2551 X LA BIBLIOTECA COM.- VERONESI                        | 01111.03.0101<br>RESP. AREA SERVIZI GENERALI                                 | 2020       | 212,75                    | 0,00                                     | 0,00                     | 0,00             | 0,00                          | 0,00      | 212,75                              |
| 36745 (I)   | SERVIZIO AMMINISTRATORE CONDOMINIO "LA BRASINA"- ROCCHI ELIDIO  | 01111.03.0103<br>RESP. AREA SERVIZI GENERALI                                 | 2020       | 1.041,00                  | 0,00                                     | 0,00                     | 0,00             | 0,00                          | 906,92    | 134,08                              |
| 37693 (I)   | SERVIZIO AMMINISTRATORE CONDOMINIO "LA BRASINA"- ROCCHI ELIDIO dicembre 2020-novembre 2021            | 01111.03.0103<br>RESP. AREA SERVIZI GENERALI                                 | 2020       | 94,76                     | 0,00                                     | 0,00                     | 0,00             | 0,00                          | 82,44     | 12,32                               |
| 36495 (I)   | SERVIZIO PULIZIA, IGIENE AMBIENTALE IMMOBILI PROPRIETA COMUNALE 1.5.2019-31.12.2020 - NITOR SOCIALE   | 01111.03.0104<br>RESP. AREA SERVIZI GENERALI                                 | 2020       | 4.593,04                  | 0,00                                     | 0,00                     | 0,00             | 0,00                          | 4.593,00  | 0,04                                |

COMUNE DI SAN FELICE DEL BENACO

Elenco dei residui riaccentrati

| Codice Imp. | Descrizione Impegno   | Capitolo Responsabile                        | Anno Comp. | Residuo al 01/01/2021 (A) | Variazioni Positive a nuovi Impegni (B1) | Variazioni Negative (B2) | di cui: Economie | di cui: saldo rimpiazzi | Spazio (C) | Residuo al 31/12/2021 (E)=A+B1-B2-C |
|-------------|---|--|------------|---------------------------|--|--------------------------|------------------|-------------------------|------------|-------------------------------------|
| 37095 (I)   | LI TERRORI INTERVENTI DI PULIZIA E SANIFICAZIONE STRAORDINARIA UFFICI COMUNALI- APPRODO | 01111.03.0104<br>RESP. AREA SERVIZI GENERALI | 2020       | 1.484,00                  | 0,00                                     | 0,00                     | 0,00             | 0,00                    | 915,00     | 549,00                              |
| 37010 (I)   | IMPEGNO DI SPESA PER IL SERVIZIO MENSA DIPENDENTI COMUNALI ANNO 2020                    | 01111.03.0105<br>RESP. AREA SERVIZI GENERALI | 2020       | 3.210,00                  | 0,00                                     | 0,00                     | 0,00             | 0,00                    | 330,12     | 2.879,88                            |
| 34007 (I)   | CONVENZIONE TRIENNALE CON POSTE ITALIANE PER IL SERVIZIO DI MESSO NOTIFICATORE          | 01111.03.0106<br>RESP. AREA SERVIZI GENERALI | 2020       | 101,66                    | 0,00                                     | 0,00                     | 0,00             | 0,00                    | 0,00       | 101,66                              |
| 37236 (I)   | CONVENZIONE TRIENNALE CON POSTE ITALIANE PER IL SERVIZIO DI MESSO NOTIFICATORE          | 01111.03.0106<br>RESP. AREA SERVIZI GENERALI | 2020       | 245,15                    | 0,00                                     | 0,00                     | 0,00             | 0,00                    | 62,80      | 182,35                              |
| 37425 (I)   | RILEVAZIONE TEMPERATURA CORPOREA AREA DEL MERCATO-VALTENESE SOCCORSO                    | 01111.03.0107<br>RESP. AREA SERVIZI GENERALI | 2020       | 200,00                    | 0,00                                     | 0,00                     | 0,00             | 0,00                    | 0,00       | 200,00                              |
| 36064 (I)   | CONVENZIONE PER I SERVIZI DI TELEFONIA FISSA ANNO 2019 - MUNICIPIO -TIM SPA             | 01111.03.0109<br>RESP. AREA SERVIZI GENERALI | 2019       | 206,76                    | 0,00                                     | 0,00                     | 0,00             | 0,00                    | 0,00       | 206,76                              |
| 36065 (I)   | CONVENZIONE PER I SERVIZI DI CONNETTIVITA' ANNO 2019 - MUNICIPIO - TIM SPA              | 01111.03.0109<br>RESP. AREA SERVIZI GENERALI | 2019       | 92,11                     | 0,00                                     | 0,00                     | 0,00             | 0,00                    | 0,00       | 92,11                               |
| 36066 (I)   | CONVENZIONE PER I SERVIZI DI TELEFONIA FISSA ANNO 2019 - ALLARME -TIM SPA               | 01111.03.0109<br>RESP. AREA SERVIZI GENERALI | 2019       | 61,58                     | 0,00                                     | 0,00                     | 0,00             | 0,00                    | 0,00       | 61,58                               |
| 36067 (I)   | CONVENZIONE PER I SERVIZI DI TELEFONIA FISSA ANNO 2019 - LINEA TIMBRATURE - TIM SPA     | 01111.03.0109<br>RESP. AREA SERVIZI GENERALI | 2019       | 55,21                     | 0,00                                     | 0,00                     | 0,00             | 0,00                    | 0,00       | 55,21                               |
| 36084 (I)   | CONVENZIONE PER I SERVIZI DI CONNETTIVITA' ANNO 2019 - MUNICIPIO - TIM SPA              | 01111.03.0109<br>RESP. AREA SERVIZI GENERALI | 2019       | 213,43                    | 0,00                                     | 0,00                     | 0,00             | 0,00                    | 0,00       | 213,43                              |
| 36949 (I)   | CONVENZIONE PER I SERVIZI DI CONNETTIVITA' ANNO 2020 - MUNICIPIO - TIM SPA              | 01111.03.0109<br>RESP. AREA SERVIZI GENERALI | 2020       | 272,82                    | 0,00                                     | 0,00                     | 0,00             | 0,00                    | 243,03     | 29,59                               |
| 36953 (I)   | CONVENZIONE PER I SERVIZI DI CONNETTIVITA' ANNO 2020 - MUNICIPIO - TIM SPA              | 01111.03.0109<br>RESP. AREA SERVIZI GENERALI | 2020       | 1.590,84                  | 0,00                                     | 0,00                     | 0,00             | 0,00                    | 1.070,02   | 520,82                              |
| 36658 (I)   | RILASCIO N.2 FIRME DIGITALI DEI DIPENDENTI DEL COMUNE - CENTRO INNOVAZIONE E TECNOLOGIE | 01111.03.0111<br>RESP. AREA SERVIZI GENERALI | 2019       | 150,00                    | 0,00                                     | 0,00                     | 0,00             | 0,00                    | 0,00       | 150,00                              |

COMUNE DI SAN FELICE DEL BENACO

Elenco dei residui riaccentrati

| Codice imp. | Descrizione impegno   | Capitolo Responsabile                        | Anno Comp. | Residuo al 01/01/2021 (A) | Variazioni Positive e meno: Impegni (B1) | Variazioni Negative (B2) | di cui: Economie | di cui: saldi rimpiazzi | Spese (C) | Residuo al 31/12/2021 (E)=A+B1-B2-C |
|-------------|---|--|------------|---------------------------|--|--------------------------|------------------|-------------------------|-----------|-------------------------------------|
| 37078 (I)   | ACQUISTO DPI X CITTADINI DEL COMUNE DI SAN FELICE - FORNITORI VARI                                | 01111.03.0111<br>RESP. AREA SERVIZI GENERALI | 2020       | 403,68                    | 0,00                                     | 0,00                     | 0,00             | 0,00                    | 0,00      | 403,68                              |
| 37094 (I)   | ACQUISTO TONER X L'UFFICIO DEMOGRAFICI E P.L. - VERONESI  | 01111.03.0111<br>RESP. AREA SERVIZI GENERALI | 2020       | 998,74                    | 0,00                                     | 0,00                     | 0,00             | 0,00                    | 0,00      | 263,48                              |
| 37418 (I)   | FORNITURA TERMOMETRI X RILEVAZIONE TEMPERATURA DIPENDENTI COMUNE E BIBLIOTECA - DE GIULI FARMACIA | 01111.03.0111<br>RESP. AREA SERVIZI GENERALI | 2020       | 13,00                     | 0,00                                     | 0,00                     | 0,00             | 0,00                    | 0,00      | 13,00                               |
| 37467 (I)   | FORNITURA MODULISTICA E STAMPATI X UFFICI COMUNALI - F. APOLLONIO & C. S.P. HALLEY INFORMATICA    | 01111.03.0111<br>RESP. AREA SERVIZI GENERALI | 2020       | 959,43                    | 0,00                                     | 0,00                     | 0,00             | 0,00                    | 0,00      | 3,17                                |
| 37550 (I)   | ACQUISTO D.P.I.E BENI DIVERSI X I CITTADINI, DIPENDENTI E COMPONENTI SEGGI - STEELY E CHEMICAL    | 01111.03.0111<br>RESP. AREA SERVIZI GENERALI | 2020       | 248,67                    | 0,00                                     | 0,00                     | 0,00             | 0,00                    | 0,00      | 248,67                              |
| 37587 (I)   | ACQUISTO MODULISTICA E STAMPATI SPECIFICI- MAGGIOLI   | 01111.03.0111<br>RESP. AREA SERVIZI GENERALI | 2020       | 1.464,00                  | 0,00                                     | 0,00                     | 0,00             | 0,00                    | 0,00      | 1.400,00                            |
| 36587 (I)   | GIORNATE DI FORMAZIONE PER I PROGRAMMI INFORMATICI UFF. SERV.DEMOG. E AFFARI GEN.-MAGGIOLI SPA    | 01111.03.0112<br>RESP. AREA SERVIZI GENERALI | 2019       | 500,00                    | 0,00                                     | 0,00                     | 0,00             | 0,00                    | 0,00      | 500,00                              |
| 36977 (I)   | MANUTENZIONE TERMINALI LETTORE BADGE X UFFICI COMUNALI ANNO 2020-PROGETTO STUDIO S.R.L.           | 01111.03.0112<br>RESP. AREA SERVIZI GENERALI | 2020       | 671,00                    | 0,00                                     | 0,00                     | 0,00             | 0,00                    | 0,00      | 671,00                              |
| 37019 (I)   | ACQUISTO PACCHETTI SMS -CENTRO INNOVAZIONE E TECNOLOGIE AREA INNOVAZIONE E TERRITORIO - PROVINCIA | 01111.03.0112<br>RESP. AREA SERVIZI GENERALI | 2020       | 735,00                    | 0,00                                     | 0,00                     | 0,00             | 0,00                    | 0,00      | 245,00                              |
| 37472 (I)   | CONSERVAZIONE DIGITALE DOCUMENTI INFORMATICI TRIENNIO 17.07.20 -19.07.23- MAGGIOLI SPA            | 01111.03.0112<br>RESP. AREA SERVIZI GENERALI | 2020       | 3.155,74                  | 0,00                                     | 0,00                     | 0,00             | 0,00                    | 0,00      | 1.577,86                            |
| 37584 (I)   | ACQUISTO GIORNATE FORMAZIONE X UFF. DEMOGR. E AREA AMMIN. - MAGGIOLI                              | 01111.03.0112<br>RESP. AREA SERVIZI GENERALI | 2020       | 2.500,00                  | 0,00                                     | 0,00                     | 0,00             | 0,00                    | 0,00      | 1.500,00                            |
| 36300 (I)   | INCARICO PROFESSIONALE AVV. GORLANI   | 01111.03.0500<br>RESP. AREA SERVIZI GENERALI | 2019       | 1.015,04                  | 0,00                                     | 0,00                     | 0,00             | 0,00                    | 0,00      | 1.015,04                            |
| 37417 (I)   | AFFIDAMENTO INCARICO X COSTITUZIONE IN GIUDIZIO - Avvocato Mario Gorfani                          | 01111.03.0500<br>RESP. AREA SERVIZI GENERALI | 2020       | 3.172,04                  | 0,00                                     | 0,00                     | 0,00             | 0,00                    | 0,00      | 3.172,04                            |

COMUNE DI SAN FELICE DEL BENACO

Elenco dei residui accertati

| Conto Imp. | Descrizione Impegno   | Capitolo Responsabile   | Anno Comp. | Residuo al 01/01/2021 (A) | Variazioni Positive e nuovi impegni (B1) | Variazioni Negative (B2) | di cui: Economie | di cui: saldo rimpiazzi | Spese (C) | Residuo al 31/12/2021 (E)=A+B1-B2-C |
|------------|---|---|------------|---------------------------|--|--------------------------|------------------|-------------------------|-----------|-------------------------------------|
| 37480 (I)  | SERVIZIO LEGALE AVV. ASARO ALESSANDRO RICORSO STRAORDINARIO AL PRES. DELLA REP.                     | 01111.03.0500 RESP. AREA SERVIZI GENERALI                                 | 2020       | 2.198,68                  | 0,00                                     | 0,00                     | 0,00             | 0,00                    | 0,00      | 2.198,68                            |
| 37045 (I)  | SALDO CAUSA RISARCIMENTO DANNI - SENT. N. 8032/2020 DEL 04.08.2020 - AVV. NICOLA SALVI              | 01111.03.0500 RESP. AREA SERVIZI GENERALI                                 | 2020       | 590,93                    | 0,00                                     | 0,00                     | 0,00             | 0,00                    | 0,00      | 590,93                              |
| 37737 (I)  | PAGAMENTO COMPETENZE AVV. MARIO GORLANI RICORSO AL T.SOC.GIRASOLE SRL E SIG. WILFRID WIETZL.        | 01111.03.0500 RESP. AREA SERVIZI GENERALI                                 | 2020       | 3.172,00                  | 0,00                                     | 0,00                     | 0,00             | 0,00                    | 0,00      | 3.172,00                            |
| 35884 (I)  | ACQUISTO SOFTWARE PER IL SIST.PAGOPA DI AGID E SOFTWARE INTEGRATIVO Progr. SICRAWB-DITTA MAGGIOLI   | 01112.02.0450 RESP. AREA SERVIZI GENERALI                                 | 2019       | 2.196,00                  | 0,00                                     | 0,00                     | 0,00             | 0,00                    | 0,00      | 2.196,00                            |
| 38499 (I)  | ACQUISTO DEL SOFTWARE DELIBERE E DETERMINE PIATTAFORMA SICRAWB-MAGGIOLI SPA                         | 01112.02.0450 RESP. AREA SERVIZI GENERALI                                 | 2019       | 2.440,00                  | 0,00                                     | 0,00                     | 0,00             | 0,00                    | 0,00      | 2.440,00                            |
| 13694 (I)  | ADEGUAMENTO PROGRAMMI INFORMATICI - PROTOCOLLO AL SISTEMA DI GESTIONE DENOMINATO SICRAWB            | 01112.02.0451 RESP. AREA SERVIZI GENERALI                                 | 2016       | 2.196,00                  | 0,00                                     | 0,00                     | 0,00             | 0,00                    | 0,00      | 2.196,00                            |
| 35666 (I)  | INCARICO OUTSOURCING NMI CREDIT - NOTIFICA E GEST. SANZ. CDS EMESSE NEI CONFRONTI DI STRANIERI      | 03011.03.0062 RESPONSABILE AREA VIGILANZA                                 | 2019       | 4.448,86                  | 0,00                                     | 0,00                     | 0,00             | 0,00                    | 0,00      | 4.448,86                            |
| 38068 (I)  | CONVENZIONE PER I SERVIZI DI TELEFONIA FISSA ANNO 2019 - VIDEOSORVEGLIANZA -TIM SPA                 | 03011.03.0401 RESP. AREA SERVIZI GENERALI                                 | 2019       | 48,62                     | 0,00                                     | 0,00                     | 0,00             | 0,00                    | 0,00      | 48,62                               |
| 38089 (I)  | CONVENZIONE PER I SERVIZI DI TELEFONIA FISSA ANNO 2019 - MOTORIZZAZIONE P.L.-TIM SPA                | 03011.03.0401 RESP. AREA SERVIZI GENERALI                                 | 2019       | 48,62                     | 0,00                                     | 0,00                     | 0,00             | 0,00                    | 0,00      | 48,62                               |
| 37490 (I)  | CONVENZIONE PER I SERVIZI DI TELEFONIA FISSA ANNO 2020 - MOTORIZZAZIONE P.L.-TIM SPA                | 03011.03.0401 RESP. AREA SERVIZI GENERALI                                 | 2020       | 166,20                    | 0,00                                     | 0,00                     | 0,00             | 0,00                    | 0,00      | 166,20                              |
| 35682 (P)  | APPR. PROGFATTIBILITA' MANUT. STRAORD. LINEA INTERNA ACQUEDOTTO SCUOLA MATERNA                      | 04012.02.0700 RESP. AREA TECNICA-DEMANIO-PATR.-OO.PP. ESFR/OCC.-PROT.CIV. | 2019       | 4.566,83                  | 0,00                                     | 0,00                     | 0,00             | 0,00                    | 0,00      | 4.566,83                            |
| 36651 (S)  | Biquidazione Incentivo funzioni tecniche  | 04012.02.0700 RESP. AREA TECNICA-DEMANIO-PATR.-OO.PP. ESFR/OCC.-PROT.CIV. | 2019       | 391,87                    | 0,00                                     | 0,00                     | 0,00             | 0,00                    | 0,00      | 391,87                              |
| 37719 (P)  | PROGETTAZIONE ADEGUAMENTO-AMPLIAMENTO IMPIANTO ELETT. E SERVIZI IGIENICI - BACCOLO ALBERTO & FIGLIO | 04012.02.0700 RESP. AREA TECNICA-DEMANIO-PATR.-OO.PP. ESFR/OCC.-PROT.CIV. | 2020       | 130.114,53                | 0,00                                     | 0,00                     | 0,00             | 0,00                    | 0,00      | 130.114,53                          |



COMUNE DI SAN FELICE DEL BENNAICO

Elenco dei residui riaperti

| Codice (Imp.) | Descrizione impegno  | Capitolo Responsabile   | Anno Comp. | Residuo al 01/01/2021 (A) | Variazioni Positive e nuovi Impegni (B1) | Variazioni Negative (B2) | di car. Economiche | di car. salido reimpugnazioni | Spese (C) | Residuo al 31/12/2021 (E)=A+B1-B2-C |
|---------------|--|---|------------|---------------------------|--|--------------------------|--------------------|-------------------------------|-----------|-------------------------------------|
| 37974 (0)     | LAVORI DI MANUTENZIONE STRAORDINARIA MATERNA A.M. BORGHESE RUP                               | 04012.02.0100<br>RESP.AREA TECNICA-<br>DEMANIO-PATR.-OO.PP.<br>ESPROCC.-PROT.CIV. | 2020       | 1.892,58                  | 0,00                                     | 0,00                     | 0,00               | 0,00                          | 0,00      | 1.892,58                            |
| 38074 (0)     | CONVENZIONE PER I SERVIZI DI TELEFONIA FISSA ANNO 2019 - SC.MEDIA -TIM SPA                   | 04021.03.0201<br>RESP. AREA SERVIZI<br>GENERALI                                   | 2019       | 98,80                     | 0,00                                     | 0,00                     | 0,00               | 0,00                          | 0,00      | 98,80                               |
| 38075 (0)     | CONVENZIONE PER I SERVIZI DI TELEFONIA FISSA ANNO 2019 - SC.MEDIA SECON. -TIM SPA            | 04021.03.0201<br>RESP. AREA SERVIZI<br>GENERALI                                   | 2019       | 48,62                     | 0,00                                     | 0,00                     | 0,00               | 0,00                          | 0,00      | 48,62                               |
| 38076 (0)     | CONVENZIONE PER I SERVIZI DI TELEFONIA FISSA ANNO 2019 - SC.MEDIA ALLARME -TIM SPA           | 04021.03.0201<br>RESP. AREA SERVIZI<br>GENERALI                                   | 2019       | 55,21                     | 0,00                                     | 0,00                     | 0,00               | 0,00                          | 0,00      | 55,21                               |
| 38077 (0)     | CONVENZIONE PER I SERVIZI DI CONNETTIVITA' ANNO 2019 - SC.MEDIA -TIM SPA                     | 04021.03.0201<br>RESP. AREA SERVIZI<br>GENERALI                                   | 2019       | 66,78                     | 0,00                                     | 0,00                     | 0,00               | 0,00                          | 0,00      | 66,78                               |
| 37447 (0)     | CONVENZIONE PER I SERVIZI DI TELEFONIA FISSA ANNO 2020 - SC.MEDIA SECON. -TIM SPA            | 04021.03.0201<br>RESP. AREA SERVIZI<br>GENERALI                                   | 2020       | 270,00                    | 0,00                                     | 0,00                     | 0,00               | 0,00                          | 250,10    | 18,90                               |
| 37449 (0)     | CONVENZIONE PER I SERVIZI DI CONNETTIVITA' ANNO 2020 - SC.MEDIA -TIM SPA                     | 04021.03.0201<br>RESP. AREA SERVIZI<br>GENERALI                                   | 2020       | 80,91                     | 0,00                                     | 0,00                     | 0,00               | 0,00                          | 0,00      | 80,91                               |
| 38072 (0)     | CONVENZIONE PER I SERVIZI DI TELEFONIA FISSA ANNO 2019 - SC.ELEMENTARE -TIM SPA              | 04021.03.0211<br>RESP. AREA SERVIZI<br>GENERALI                                   | 2019       | 93,87                     | 0,00                                     | 0,00                     | 0,00               | 0,00                          | 0,00      | 93,87                               |
| 38073 (0)     | CONVENZIONE PER I SERVIZI DI CONNETTIVITA' ANNO 2019 - SC.ELEMENTARE -TIM SPA                | 04021.03.0211<br>RESP. AREA SERVIZI<br>GENERALI                                   | 2019       | 62,30                     | 0,00                                     | 0,00                     | 0,00               | 0,00                          | 0,00      | 62,30                               |
| 37444 (0)     | CONVENZIONE PER I SERVIZI DI TELEFONIA FISSA ANNO 2020 - SC.ELEMENTARE -TIM SPA              | 04021.03.0211<br>RESP. AREA SERVIZI<br>GENERALI                                   | 2020       | 515,62                    | 0,00                                     | 0,00                     | 0,00               | 0,00                          | 362,61    | 153,01                              |
| 37445 (0)     | CONVENZIONE PER I SERVIZI DI CONNETTIVITA' ANNO 2020 - SC.ELEMENTARE -TIM SPA                | 04021.03.0211<br>RESP. AREA SERVIZI<br>GENERALI                                   | 2020       | 62,43                     | 0,00                                     | 0,00                     | 0,00               | 0,00                          | 62,33     | 0,10                                |
| 38485 (0)     | SERVIZI DERATIZ. DISINF. TRATT. ANTI ZANZARE SC. SECONDARIA NOLO PIATTAFORME AEREE-SANITARIA | 04021.03.0310<br>RESP.AREA TECNICA-<br>DEMANIO-PATR.-OO.PP.<br>ESPROCC.-PROT.CIV. | 2019       | 450,00                    | 0,00                                     | 0,00                     | 0,00               | 0,00                          | 0,00      | 450,00                              |
| 38644 (S)     | liquidazione incassili funzioni leoniche   | 04022.02.0001<br>RESP.AREA TECNICA-<br>DEMANIO-PATR.-OO.PP.<br>ESPROCC.-PROT.CIV. | 2018       | 647,40                    | 0,00                                     | 0,00                     | 0,00               | 0,00                          | 0,00      | 647,40                              |

COMUNE DI SAN FELICE DEL BENACO

Elenco dei residui riaccertati

| Conto Imp. | Descrizione impegno   | Capitolo Responsabile   | Anno Comp. | Residuo al 01/01/2021 (A) | Variazioni Positive e nuovi Impegni (B1) | Variazioni Negative (B2) | Variazioni di cui Economiche | di cui saldo rimborsazioni | Spese (C) | Residuo al 31/12/2021 (E)=A+B1-B2-C |
|------------|---|---|------------|---------------------------|--|--------------------------|------------------------------|----------------------------|-----------|-------------------------------------|
| 36646 (S)  | Riquadrazione incentivi per funzioni tecniche   | 04022.02.0001<br>RESP AREA TECNICA-<br>DEMANIO-PATR.-OO.PP.<br>ESPROCC.-PROT.CIV. | 2018       | 614,20                    | 0,00                                     | 0,00                     | 0,00                         | 0,00                       | 0,00      | 614,20                              |
| 36623 (P)  | APPROVAZIONE PROGETTO DEF. ESEC. REALIZ NUOVO BAGNO DISABILI X SC. MEDIA A. ZANARDELLI                | 04022.02.0001<br>RESP AREA TECNICA-<br>DEMANIO-PATR.-OO.PP.<br>ESPROCC.-PROT.CIV. | 2019       | 728,21                    | 0,00                                     | 0,00                     | 0,00                         | 0,00                       | 0,00      | 728,21                              |
| 36679 (P)  | APPROVAZIONE PROGETTO DEF. ESEC. PROGETTO IMP. VENTILAZIONE MECCANICA CONTROLLATA VMC SC SEC I° GRADO | 04022.02.0001<br>RESP AREA TECNICA-<br>DEMANIO-PATR.-OO.PP.<br>ESPROCC.-PROT.CIV. | 2019       | 970,15                    | 0,00                                     | 0,00                     | 0,00                         | 0,00                       | 0,00      | 970,15                              |
| 36702 (S)  | INSTALLAZ. IMPIANTO DI V.M.C. - DITTA TERMO VENTILAZIONE BRESCIANA                                    | 04022.02.0001<br>RESP AREA TECNICA-<br>DEMANIO-PATR.-OO.PP.<br>ESPROCC.-PROT.CIV. | 2019       | 951,90                    | 0,00                                     | 0,00                     | 0,00                         | 0,00                       | 0,00      | 951,90                              |
| 37389 (S)  | LIQUIDAZIONE FUNZIONI TECNICHE  | 04022.02.0001<br>RESP AREA TECNICA-<br>DEMANIO-PATR.-OO.PP.<br>ESPROCC.-PROT.CIV. | 2019       | 830,20                    | 0,00                                     | 0,00                     | 0,00                         | 0,00                       | 0,00      | 830,20                              |
| 37391 (S)  | LIQUIDAZIONI FUNZIONI TECNICHE  | 04022.02.0001<br>RESP AREA TECNICA-<br>DEMANIO-PATR.-OO.PP.<br>ESPROCC.-PROT.CIV. | 2019       | 125,00                    | 0,00                                     | 0,00                     | 0,00                         | 0,00                       | 0,00      | 125,00                              |
| 37556 (P)  | APPROVAZIONE PROGETTO DEF. ESECUTIVO IMPIANTO DI VENTILAZIONE MECCANICA (vmp)                         | 04022.02.0001<br>RESP AREA TECNICA-<br>DEMANIO-PATR.-OO.PP.<br>ESPROCC.-PROT.CIV. | 2020       | 6.304,88                  | 0,00                                     | -2.858,63                | 0,00                         | 0,00                       | 0,00      | 6.446,25                            |
| 37561 (S)  | ADEGUAMENTO SPAZI SC. SECONDARIA I GRADO - ANTONUTTI F.LLI SRL  | 04022.02.0001<br>RESP AREA TECNICA-<br>DEMANIO-PATR.-OO.PP.<br>ESPROCC.-PROT.CIV. | 2020       | 1.152,33                  | 0,00                                     | 0,00                     | 0,00                         | 0,00                       | 0,00      | 1.152,33                            |
| 38280 (S)  | INCENTIVI PROGETTAZIONE INTERNA   | 04022.02.0001<br>RESP AREA TECNICA-<br>DEMANIO-PATR.-OO.PP.<br>ESPROCC.-PROT.CIV. | 2020       | 0,00                      | 723,01                                   | 0,00                     | 0,00                         | 0,00                       | 0,00      | 723,01                              |
| 38291 (S)  | IMPLEMENTAZIONE SOFTWARE 20% RUP  | 04022.02.0001<br>RESP AREA TECNICA-<br>DEMANIO-PATR.-OO.PP.<br>ESPROCC.-PROT.CIV. | 2020       | 0,00                      | 233,23                                   | 0,00                     | 0,00                         | 0,00                       | 0,00      | 233,23                              |
| 36749 (I)  | PROLUNGAMENTO SERVIZIO TRASPORTO SCOLASTICO FINO AL 30.6.2020   | 04071.03.0200<br>RESP. PUBBLICA ISTRUZIONE  | 2020       | 19.032,62                 | 0,00                                     | -9.516,34                | -9.516,34                    | 0,00                       | 0,00      | 9.516,28                            |

Modello RIACCERTAMENTO RESIDUI 2021

Utente: Zagari Alessandra, Data di stampa: 06/04/2022

COMUNE DI SAN FELICE DEL BENACO

Elenco dei residui accertati

| Code Imp.                          | Descrizione Impegno   | Capitolo Responsabile   | Anno Comp. | Residuo al 01/01/2021 (A) | Variazioni Positive e nuove Impegni (B1) | Variazioni Negative (B2) | di cui: Economiche | di cui: redditi retribuzionali | Spese (C) | Residuo al 31/12/2021 (E=A+B1-B2-C) |
|------------------------------------|---|---|------------|---------------------------|--|--------------------------|--------------------|--------------------------------|-----------|-------------------------------------|
| 34106 (I)                          | RIMBORSO QUOTA SPESE RESPONSABILE PUBBLICA ISTRUZIONE 01.01.2016-24.07.2018         | 04071.09.0300<br>RESP. AREA CONTABILE E DEI SERVIZI FACENTI CAPO ALLA STESSA    | 2016       | 6.100,00                  | 0,00                                     | 0,00                     | 0,00               | 0,00                           | 0,00      | 6.100,00                            |
| 37072 (I)                          | PAGAMENTO DIRITTI S.I.A.E. MANIFESTAZIONI CULTURALI ANNO 2020 - SIAE                | 05021.02.0110<br>RESP. AREA SERVIZI GENERALI                                    | 2020       | 600,19                    | 0,00                                     | 0,00                     | 0,00               | 0,00                           | 0,00      | 600,19                              |
| 36501 (I)                          | IRAP LABORATORI DI ARTE PROMOSSI DALLA BIBLIOTECA COMUNALE MARCHETTI LAURA          | 05021.02.0300<br>RESP. AREA SERVIZI GENERALI                                    | 2019       | 21,25                     | 0,00                                     | 0,00                     | 0,00               | 0,00                           | 0,00      | 21,25                               |
| 36740 (I)                          | LABORATORI PARTE X NATALE - MARCHETTI LAURA - IRAP PIVE - IRAP                      | 05021.02.0300<br>RESP. AREA SERVIZI GENERALI                                    | 2019       | 21,25                     | 0,00                                     | 0,00                     | 0,00               | 0,00                           | 0,00      | 21,25                               |
| 36742 (I)                          | ORGANIZZAZIONE EVENTI NATALE - COMPAGNIA DELLE PIVE - IRAP                          | 05021.02.0300<br>RESP. AREA SERVIZI GENERALI                                    | 2019       | 44,63                     | 0,00                                     | 0,00                     | 0,00               | 0,00                           | 0,00      | 44,63                               |
| 37464 (I)                          | ACQUISTO MATERIALE MULTIMEDIALE X LA BIBLIOTECA COMUNALE ANNO 2020 - LA FELTRINELLI | 05021.03.0100<br>RESP. AREA SERVIZI GENERALI                                    | 2020       | 1.000,00                  | 0,00                                     | 0,00                     | 0,00               | 0,00                           | 0,00      | 994,70                              |
| 36940 (I)                          | SPESE PER FORNITURA ENERGIA ELETTRICA PER BIBLIOTECA COMUNALE ANNO 2020             | 05021.03.0202<br>RESP. AREA TECNICA-DEMANIO-PATR.-O.O.P.P. ESPR/OCC.-PROT. CIV. | 2020       | 318,27                    | 0,00                                     | -0,73                    | -0,73              | 0,00                           | 0,00      | 284,20                              |
| Metodo RACCERTAMENTO RESIDUI 2021  |   |   |            |                           |  |                          |                    |                                |           |                                     |
| 36832 (I)                          | PROROGA AL 31.1.2020 SERVIZIO GESTIONE BIBLIOTECA COMUNALE V.G.B. COMINOLI - ABBOOK | 05021.03.0500<br>RESP. AREA SERVIZI GENERALI                                    | 2020       | 182,00                    | 0,00                                     | -120,23                  | 0,00               | 0,00                           | 0,00      | 41,77                               |
| Metodo SPOSTAMENTO A IMPEGNO 36973 |   |   |            |                           |  |                          |                    |                                |           |                                     |
| 36070 (I)                          | CONVENZIONE PER I SERVIZI DI TELEFONIA FISSA ANNO 2019 - BIBLIOTECA -TIM SPA        | 05021.03.0501<br>RESP. AREA SERVIZI GENERALI                                    | 2019       | 92,37                     | 0,00                                     | 0,00                     | 0,00               | 0,00                           | 0,00      | 92,37                               |
| 37443 (I)                          | CONVENZIONE PER I SERVIZI DI TELEFONIA FISSA ANNO 2020 - BIBLIOTECA -TIM SPA        | 05021.03.0501<br>RESP. AREA SERVIZI GENERALI                                    | 2020       | 180,40                    | 0,00                                     | 0,00                     | 0,00               | 0,00                           | 0,00      | 173,65                              |
| 36515 (I)                          | CONTRIBUTO AD ASS. CULTURALI ED ENTI VARI ANNO 2019                                 | 05021.04.0102<br>RESP. AREA SERVIZI GENERALI                                    | 2019       | 2.125,00                  | 0,00                                     | 0,00                     | 0,00               | 0,00                           | 0,00      | 2.125,00                            |
| 37532 (I)                          | CONTRIBUTO AD ASS. CULTURALI ED ENTI VARI ANNO 2020                                 | 05021.04.0102<br>RESP. AREA SERVIZI GENERALI                                    | 2020       | 5.900,00                  | 0,00                                     | 0,00                     | 0,00               | 0,00                           | 0,00      | 5.600,00                            |
|                                    |   |   |            |                           |  |                          |                    |                                |           | 300,00                              |



COMUNE DI SAN FELICE DEL BEMACO

Elenco dei residui riaccentrati

| Codice Imp. | Descrizione Impegno  | Capitolo Responsabile  | Anno Comp. | Residuo al 01/01/2021 (A) | Variazioni Positive e nuovi Impegni (B1) | Variazioni Negative (B2) | di cui: Economiche | di cui: saldo rimpiazzi | Spese (C) | Residuo al 31/12/2021 (E)=(A+B1-B2-C) |
|-------------|--|--|------------|---------------------------|--|--------------------------|--------------------|-------------------------|-----------|---------------------------------------|
| 36078 (I)   | CONVENZIONE PER I SERVIZI DI TELEFONIA FISSA ANNO 2019 - UFF. TURISTICO -TELECOM ITALIA SPA    | 07011.03.0200<br>RESP. AREA SERVIZI GENERALI                               | 2019       | 39,93                     | 0,00                                     | 0,00                     | 0,00               | 0,00                    | 0,00      | 39,93                                 |
| 36952 (I)   | CONVENZIONE PER I SERVIZI DI TELEFONIA FISSA ANNO 2020 - UFF. TURISTICO -TELECOM ITALIA SPA    | 07011.03.0200<br>RESP. AREA SERVIZI GENERALI                               | 2020       | 54,10                     | 0,00                                     | 0,00                     | 0,00               | 0,00                    | 35,31     | 18,79                                 |
| 36954 (I)   | SPESA PER FORNITURA ENERGIA ELETTRICA PER MANIFESTAZIONI TURISTICHE ANNO 2020                  | 07011.03.0300<br>RESP. AREA SERVIZI GENERALI                               | 2020       | 2.899,76                  | 0,00                                     | 0,00                     | 0,00               | 0,00                    | 2.815,36  | 81,40                                 |
| 37460 (I)   | REALIZZAZIONE E GESTIONE RASSEGNA CINEMA, ESTIVA E PROIEZIONIEMX.I PICCOLI - SIPARIO           | 07011.03.0500<br>RESP. AREA SERVIZI GENERALI                               | 2020       | 488,00                    | 0,00                                     | 0,00                     | 0,00               | 0,00                    | 0,00      | 488,00                                |
| 37493 (I)   | Coppia di CANONE UTENZE IDRICHE ANNO 2019 CONCESSIONE N.26798 DEL 23.12.2002                   | 09021.03.0120<br>RESP. AREA TECNICA-DEMANIO-PATR.-OO.PP.ESPROCC.-PROT.CIV. | 2020       | 1.436,47                  | 0,00                                     | 0,00                     | 0,00               | 0,00                    | 0,00      | 1.436,47                              |
| 36576 (P)   | APPROVAZIONE INTERVENTO DI MANUTENZIONE STRAORDINARIA ALVEO RIO DELLA SELVA TORRENTE MICHELINO | 09022.02.0200<br>RESP. AREA TECNICA-DEMANIO-PATR.-OO.PP.ESPROCC.-PROT.CIV. | 2019       | 3.519,13                  | 0,00                                     | 0,00                     | 0,00               | 0,00                    | 0,00      | 3.519,13                              |
| 36512 (P)   | APPROVAZIONE PROGETTO DEF. ESEC. MANUTENZIONE TRATTO ALVEO RIO NAVENAGO                        | 09022.02.0200<br>RESP. AREA TECNICA-DEMANIO-PATR.-OO.PP.ESPROCC.-PROT.CIV. | 2019       | 5.871,53                  | 0,00                                     | 0,00                     | 0,00               | 0,00                    | 0,00      | 5.871,53                              |
| 36650 (S)   | liquidazione Incentivo funzioni tecniche   | 09022.02.0200<br>RESP. AREA TECNICA-DEMANIO-PATR.-OO.PP.ESPROCC.-PROT.CIV. | 2019       | 200,00                    | 0,00                                     | 0,00                     | 0,00               | 0,00                    | 0,00      | 200,00                                |
| 37242 (I)   | PRATO COMUNE   | 09022.02.0200<br>RESP. AREA TECNICA-DEMANIO-PATR.-OO.PP.ESPROCC.-PROT.CIV. | 2019       | 595,63                    | 0,00                                     | 0,00                     | 0,00               | 0,00                    | 0,00      | 595,63                                |
| 37390 (S)   | LIQUIDAZIONI FUNZIONI TECNICHE   | 09022.02.0200<br>RESP. AREA TECNICA-DEMANIO-PATR.-OO.PP.ESPROCC.-PROT.CIV. | 2019       | 262,21                    | 0,00                                     | 0,00                     | 0,00               | 0,00                    | 0,00      | 262,21                                |
| 36878 (P)   | APPR. PROG. FATT. TEC./EC. SISTEMAZIONE IDR.FOR.LE RETICOLO IDRICO TORRENTE VALLE DI CISANO    | 09022.02.0200<br>RESP. AREA TECNICA-DEMANIO-PATR.-OO.PP.ESPROCC.-PROT.CIV. | 2020       | 1.234,27                  | 0,00                                     | 0,00                     | 0,00               | 0,00                    | 0,00      | 1.234,27                              |

COMUNE DI SAN FELICE DEL BENACO

Elenco dei residui faccezzati

| Codice Imp. | Descrizione Impegno   | Capitolo Responsabile  | Anno Camp. | Residuo al 01/01/2021 (A) | Variazioni Positive e nuovi impegni (B1) | Variazioni Negative (B2) | Variazioni di cui: Economiche | di cui: saldo rimpiazzi | Spese (C) | Residuo al 31/12/2021 (E)=(A+B1-B2-C) |
|-------------|---|--|------------|---------------------------|--|--------------------------|-------------------------------|-------------------------|-----------|---------------------------------------|
| 38026 (S)   | APPROV. RUP   | 09022.02.0000<br>RESP AREA TECNICA-<br>DEMANIO-PATR.-OO.PP.<br>ESPR/OCC.-PROT.CIV. | 2020       | 899,95                    | 0,00                                     | 0,00                     | 0,00                          | 0,00                    | 0,00      | 899,95                                |
| 38773 (I)   | SGRANI E RIMBORSI TARI II SEMESTRE 2019   | 09031.09.0100<br>RESP. AREA CONTABILE E<br>DEI SERVIZI FACENTI CAPO<br>ALLA STESSA | 2019       | 39,00                     | 0,00                                     | 0,00                     | 0,00                          | 0,00                    | 0,00      | 39,00                                 |
| 37052 (I)   | NOLEGGIO MACCHINARI EDILI X MOVIMENTAZIONI DI SALE SU STRADE COMUNALI - B.R.L.                      | 10051.03.0300<br>RESP AREA TECNICA-<br>DEMANIO-PATR.-OO.PP.<br>ESPR/OCC.-PROT.CIV. | 2020       | 1.372,50                  | 0,00                                     | 0,00                     | 0,00                          | 0,00                    | 0,00      | 1.372,50                              |
| 36700 (I)   | PROROGA TECNICA DAL 13.10.2019 AL 31.12.2019 POLIZZA R.C.A. AUTOMEZZI VIABILITA'-SAN LORENZO S.R.L. | 10051.10.0400<br>RESP. AREA SERVIZI<br>GENERALI                                    | 2019       | 1.275,00                  | 0,00                                     | 0,00                     | 0,00                          | 0,00                    | 0,00      | 1.275,00                              |
| 34895 (I)   | ABBATTIMENTO BARRIERE ARCHITETTONICHE E ASFALTATURA MARCIAPIEDI - B.T.T.                            | 10052.02.0017<br>RESP AREA TECNICA-<br>DEMANIO-PATR.-OO.PP.<br>ESPR/OCC.-PROT.CIV. | 2018       | 1.153,53                  | 0,00                                     | 0,00                     | 0,00                          | 0,00                    | 0,00      | 1.153,53                              |
| 36648 (S)   | liquidazione incentivi per funzioni tecniche  | 10052.02.0024<br>RESP AREA TECNICA-<br>DEMANIO-PATR.-OO.PP.<br>ESPR/OCC.-PROT.CIV. | 2018       | 1.469,27                  | 0,00                                     | 0,00                     | 0,00                          | 0,00                    | 0,00      | 1.469,27                              |
| 37243 (I)   | BA 2018   | 10052.02.0024<br>RESP AREA TECNICA-<br>DEMANIO-PATR.-OO.PP.<br>ESPR/OCC.-PROT.CIV. | 2019       | 1.093,86                  | 0,00                                     | 0,00                     | 0,00                          | 0,00                    | 0,00      | 1.093,86                              |
| 37392 (I)   | liquidazioni funzioni tecniche ba 2018  | 10052.02.0024<br>RESP AREA TECNICA-<br>DEMANIO-PATR.-OO.PP.<br>ESPR/OCC.-PROT.CIV. | 2019       | 619,38                    | 0,00                                     | 0,00                     | 0,00                          | 0,00                    | 0,00      | 619,38                                |
| 37313 (P)   | APPROVAZIONE PROGETTO DEF.-ES SOST. PAVIMENTAZIONE VIA CAVOUR E NEL TRATTO DI VIA ZUBRINO           | 10052.02.0060<br>RESP AREA TECNICA-<br>DEMANIO-PATR.-OO.PP.<br>ESPR/OCC.-PROT.CIV. | 2020       | 5.128,04                  | 0,00                                     | 0,00                     | 0,00                          | 0,00                    | 0,00      | 5.128,04                              |
| 37800 (P)   | APPROVAZIONE PROGETTO DEFINITIVO ESECUTIVO MANUTENZIONE STRAORDINARIA ASFALTATURE 2020 RAPPEZZI     | 10052.02.0060<br>RESP AREA TECNICA-<br>DEMANIO-PATR.-OO.PP.<br>ESPR/OCC.-PROT.CIV. | 2020       | 2.826,62                  | 0,00                                     | 0,00                     | 0,00                          | 0,00                    | 0,00      | 2.826,62                              |
| 35958 (I)   | REALIZZAZIONE INTERVENTI EX CONVENZIONE URBANISTICA PI RIO VERDE                                    | 10052.02.0062<br>RESP AREA TECNICA-<br>DEMANIO-PATR.-OO.PP.<br>ESPR/OCC.-PROT.CIV. | 2019       | 7.190,00                  | 0,00                                     | 0,00                     | 0,00                          | 0,00                    | 0,00      | 7.190,00                              |

COMUNE DI SAN FELICE DEL BENACO

Elenco dei residui riaccentrati

| Imp. Codice | Descrizione impegno  | Capitolo<br>Responsabile   | Anno<br>Comp. | Residuo al<br>31/12/2021<br>(A) | Variazioni<br>Positive e nuove<br>Impegni (B1) | Variazioni<br>Negative<br>(B2) | Variazioni di aut. Economiche | di aut. saldo<br>rappinzioni | Spese<br>(C) | Residuo al<br>31/12/2021<br>(E)=A+B1-B2-C |
|-------------|--|--|---------------|---------------------------------|--|--------------------------------|-------------------------------|------------------------------|--------------|---|
| 34102 (I)   | convenzione consip servizio P.L. LUCE 3 01.06.2017-31 05 2026<br>RTI CTTELLUM S.A                          | 10052.02.0200<br>RESP.AREA TECNICA-<br>DEMANIO-PATR.-OO.PP.<br>ESPROCC.-PROT.CIV.  | 2018          | 11.111,32                       | 0,00   | 0,00                           | 0,00                          | 0,00                         | 0,00         | 11.111,32                                 |
| 34102 (I)   | convenzione consip servizio P.L. LUCE 3 01.06.2017-31 05 2026<br>RTI CTTELLUM S.A                          | 10052.02.0200<br>RESP.AREA TECNICA-<br>DEMANIO-PATR.-OO.PP.<br>ESPROCC.-PROT.CIV.  | 2019          | 13.927,00                       | 0,00   | 0,00                           | 0,00                          | 0,00                         | 0,00         | 13.927,00                                 |
| 34102 (I)   | convenzione consip servizio P.L. LUCE 3 01.06.2017-31 05 2026<br>RTI CTTELLUM S.A                          | 10052.02.0200<br>RESP.AREA TECNICA-<br>DEMANIO-PATR.-OO.PP.<br>ESPROCC.-PROT.CIV.  | 2020          | 70.225,67                       | 0,00   | 0,00                           | 0,00                          | 0,00                         | 43.633,55    | 26.592,06                                 |
| 37507 (I)   | PRATICHE BONUS GAS/ENERGIA/IDRICO ANNO 2020  | 12041.03.0400<br>RESPONSABILE AREA<br>SERVIZI SOCIALI                              | 2020          | 600,00                          | 0,00   | 0,00                           | 0,00                          | 0,00                         | 395,14       | 204,86                                    |
| 3752 (I)    | CONTRIBUTI REGIONALI SOLIDARIETA' ANNO 2019 - DGR N.<br>X/2004 DELL'31/07/2019 E DDS 11972 DEL 09/08       | 12051.04.0200<br>RESPONSABILE AREA<br>SERVIZI SOCIALI                              | 2019          | 1.420,00                        | 0,00   | 0,00                           | 0,00                          | 0,00                         | 0,00         | 1.420,00                                  |
| 37894 (I)   | EROGAZIONE CONTRIBUTI ECONOMICI A RIMBORSO TICKET<br>E UTENZE DOMESTICHE ANNO 2020                         | 12051.04.0200<br>RESPONSABILE AREA<br>SERVIZI SOCIALI                              | 2020          | 11.360,00                       | 0,00   | 0,00                           | 0,00                          | 0,00                         | 10.409,00    | 951,00                                    |
| 38164 (I)   | EROGAZIONE CONTRIBUTI ECONOMICI SUPPLEMENTARI<br>SOSTEGNO REDDITO ART. 112 DL 34/2020                      | 12051.04.0200<br>RESPONSABILE AREA<br>SERVIZI SOCIALI                              | 2020          | 9.228,68                        | 0,00   | 0,00                           | 0,00                          | 0,00                         | 8.637,23     | 391,45                                    |
| 37074 (I)   | FONDO SOLIDARIETA' ALIMENTARE COOP N. 658/2020-<br>RIMBORSI ESERCIZI X BUONI SPESA FATTI IN CASA           | 12051.04.0220<br>RESPONSABILE AREA<br>SERVIZI SOCIALI                              | 2020          | 8.688,46                        | 0,00   | 0,00                           | 0,00                          | 0,00                         | 8.680,00     | 28,46                                     |
| 37730 (I)   | FONDO SOLIDARIETA' ALIMENTARE D.L. 154/2020 RISTORI<br>TER-RIMBORSI ESERCIZI BUONI SPESA FATTI IN CASA     | 12051.04.0220<br>RESPONSABILE AREA<br>SERVIZI SOCIALI                              | 2020          | 16.166,46                       | 0,00   | 0,00                           | 0,00                          | 0,00                         | 18.120,00    | 48,46                                     |
| 8958 (I)    | ALTRE COMPETENZE ED INDENNITA' ACCESSORIE<br>PERSONALE A TEMPO INDETERMINATO SERVIZIO SOCIALE<br>ANNO 2010 | 12071.01.0100<br>RESP. AREA CONTABILE E<br>DEI SERVIZI FACENTI CAPO<br>ALLA STESSA | 2010          | 967,90                          | 0,00   | 0,00                           | 0,00                          | 0,00                         | 0,00         | 967,90                                    |
| 8971 (I)    | CONTRIBUTI OBBLIGATORI PERSONALE SERVIZI SOCIALI -<br>ANNO 2010 -  | 12071.01.0200<br>RESP. AREA CONTABILE E<br>DEI SERVIZI FACENTI CAPO<br>ALLA STESSA | 2010          | 230,34                          | 0,00   | 0,00                           | 0,00                          | 0,00                         | 0,00         | 230,34                                    |
| 38876 (I)   | ONERI RIFLESSI PERSONALE SERVIZI SOCIALI   | 12071.01.0402<br>RESP. AREA CONTABILE E<br>DEI SERVIZI FACENTI CAPO<br>ALLA STESSA | 2020          | 810,00                          | 0,00   | -41,80                         | -41,80                        | 0,00                         | 0,00         | 768,20                                    |

Modulo: RACCERTAMENTO RESIDUI 2021

Utente: Zagari Alessandra, Data di stampa: 05/04/2022

COMUNE DI SAN FELICE DEL BEMACO

Elenco dei residui riaccertati

| Codice Imp.   | Descrizione Impegno   | Capitolo Responsabile  | Anno Comp. | Residuo al 01/01/2021 (A) | Verifiche Positive e nuovi Impegni (B1) | Verifiche Negative (B2) | Economiche | di cui: saldo rimpiazzi | Spesa (C) | Residuo al 31/12/2021 (E)=A+B1-B2-C |
|---|---|--|------------|---------------------------|---|-------------------------|------------|-------------------------|-----------|-------------------------------------|
| 36877 (I)   | IRAP PERSONALE SERVIZI SOCIALI  | 12071.02.0102<br>RESP. AREA CONTABILE E DEI SERVIZI FACENTI CAPO ALLA STESSA         | 2020       | 275,00                    | 0,00                                    | -0,62                   | -0,62      | 0,00                    | 0,00      | 274,38                              |
| Metodo RACCERTAMENTO RESIDUI 2021                                 |   |  |            |                           |   |                         |            |                         |           |                                     |
| 36946 (I)   | IMPEGNO DI SPESA PER FORNITURA RISCALDAMENTO C. SOCIALE - ANNO 2020                                 | 12071.03.0900<br>RESP. AREA TECNICA-<br>DEMANIO.PATR.-OO.PP.<br>ESFR/OCC.-PROT. CIV. | 2020       | 4.329,98                  | 0,00                                    | -3.917,39               | -3.917,39  | 0,00                    | 412,16    | 0,43                                |
| Metodo RACCERTAMENTO RESIDUI 2021                                 |   |  |            |                           |   |                         |            |                         |           |                                     |
| 36071 (I)   | CONVENZIONE PER I SERVIZI DI TELEFONIA FISSA ANNO 2019 - CENTRO ANZIANI -TIM SPA                    | 12071.03.0901<br>RESP. AREA SERVIZI GENERALI   | 2019       | 61,31                     | 0,00                                    | 0,00                    | 0,00       | 0,00                    | 0,00      | 61,31                               |
| 37687 (I)   | emissione contributi covid 19 ex art.112 DL 34/2020   | 14021.04.0200<br>RESP. AREA CONTABILE E DEI SERVIZI FACENTI CAPO ALLA STESSA         | 2020       | 170.448,81                | 0,00                                    | 0,00                    | 0,00       | 0,00                    | 97.663,75 | 72.785,06                           |
| 11946 (I)   | INTROITI MAGGIORAZIONE SERVIZI INDIVISIBILE 2013 (TESOR. E CCP VIOLAZIONI) - DA RIVERSARE (ACC. 922 | 99017.01.0100<br>RESP. AREA CONTABILE E DEI SERVIZI FACENTI CAPO ALLA STESSA         | 2013       | 2.707,00                  | 0,00                                    | 0,00                    | 0,00       | 0,00                    | 0,00      | 2.707,00                            |
| 12147 (I)   | INTROITI MAGGIORAZIONE SERVIZI INDIVISIBILE 2013 (TESOR. E CCP VIOLAZIONI) - DA RIVERSARE (ACC. 932 | 99017.01.0100<br>RESP. AREA CONTABILE E DEI SERVIZI FACENTI CAPO ALLA STESSA         | 2014       | 1.290,00                  | 0,00                                    | 0,00                    | 0,00       | 0,00                    | 0,00      | 1.290,00                            |
| 12298 (I)   | INTROITI MAGGIORAZIONE SERVIZI INDIVISIBILE 2013 (TESOR. E CCP VIOLAZIONI) - DA RIVERSARE (ACC. 942 | 99017.01.0100<br>RESP. AREA CONTABILE E DEI SERVIZI FACENTI CAPO ALLA STESSA         | 2014       | 30,00                     | 0,00                                    | 0,00                    | 0,00       | 0,00                    | 0,00      | 30,00                               |
| 6 (I) RIMBORSO DEPOSITI CAUZIONALI                                |   |  |            |                           |   |                         |            |                         |           |                                     |
|   |   | 99017.02.0105<br>RESP. AREA CONTABILE E DEI SERVIZI FACENTI CAPO ALLA STESSA         | 1996       | 9.631,03                  | 0,00                                    | 0,00                    | 0,00       | 0,00                    | 0,00      | 9.631,03                            |
| 5 (I) RIMBORSO DEPOSITO CAUZIONALE TAGLIO STRADA FAUSTINI UMBERTO |   |  |            |                           |   |                         |            |                         |           |                                     |
|   |   | 99017.02.0105<br>RESP. AREA CONTABILE E DEI SERVIZI FACENTI CAPO ALLA STESSA         | 1997       | 4.002,54                  | 0,00                                    | 0,00                    | 0,00       | 0,00                    | 0,00      | 4.002,54                            |
| 693 (I) RIMBORSO DEPOSITI CAUZIONALI ANNO 1993                    |   |  |            |                           |   |                         |            |                         |           |                                     |
|   |   | 99017.02.0105<br>RESP. AREA CONTABILE E DEI SERVIZI FACENTI CAPO ALLA STESSA         | 1993       | 2.695,58                  | 0,00                                    | 0,00                    | 0,00       | 0,00                    | 0,00      | 2.695,58                            |



COMUNE DI SAN FELICE DEL BENACO

Elenco dei residui accertati

| Codice Imp. | Descrizione Impegno  | Capitolo Responsabile  | Anno Comp. | Residuo al 01/01/2021 (A) | Variazioni Positive e nuovi impegni (B1) | Variazioni Negative (B2) | Variazioni di cui: Economiche | di cui: solo rimpiazzi | Spese (C) | Residuo al 31/12/2021 (E)=A+B1-B2-C |
|-------------|--|--|------------|---------------------------|--|--------------------------|-------------------------------|------------------------|-----------|-------------------------------------|
| 1525 (I)    | RIMBORSO DEPOSITI CAUZIONALI ANNO 1999   | 99017.02.0105<br>RESP. AREA CONTABILE E DEI SERVIZI FACENTI CAPO ALLA STESSA | 1999       | 2.453,16                  | 0,00                                     | 0,00                     | 0,00                          | 0,00                   | 0,00      | 2.453,16                            |
| 2581 (I)    | RIMBORSO DEPOSITO CAUZIONALE PER UTENZA ACQUA VECCHIAMARUELLIVALLINIMILANI               | 99017.02.0105<br>RESP. AREA CONTABILE E DEI SERVIZI FACENTI CAPO ALLA STESSA | 2000       | 180,76                    | 0,00                                     | 0,00                     | 0,00                          | 0,00                   | 0,00      | 180,76                              |
| 2582 (I)    | RIMBORSO DEPOSITO CAUZIONALE PER UTENZA ACQUA MANFREDI /SOC. LA PIGNA/TAD/AD/VS/P/HC     | 99017.02.0105<br>RESP. AREA CONTABILE E DEI SERVIZI FACENTI CAPO ALLA STESSA | 2000       | 77,47                     | 0,00                                     | 0,00                     | 0,00                          | 0,00                   | 0,00      | 77,47                               |
| 2583 (I)    | RIMBORSO DEPOSITO CAUZIONALE PER UTENZA ACQUA BACCOLO FLAVO                              | 99017.02.0105<br>RESP. AREA CONTABILE E DEI SERVIZI FACENTI CAPO ALLA STESSA | 2000       | 25,82                     | 0,00                                     | 0,00                     | 0,00                          | 0,00                   | 0,00      | 25,82                               |
| 2584 (I)    | RIMBORSO DEPOSITO CAUZIONALE PER UTENZA ACQUA SONGINA DARIO E CONDOMINIO ULIVETO CORPO A | 99017.02.0105<br>RESP. AREA CONTABILE E DEI SERVIZI FACENTI CAPO ALLA STESSA | 2000       | 51,85                     | 0,00                                     | 0,00                     | 0,00                          | 0,00                   | 0,00      | 51,85                               |
| 2585 (I)    | RIMBORSO DEPOSITO CAUZIONALE PER UTENZA ACQUA FANTONI CLAUDIO E IORE CATERINA            | 99017.02.0105<br>RESP. AREA CONTABILE E DEI SERVIZI FACENTI CAPO ALLA STESSA | 2000       | 51,85                     | 0,00                                     | 0,00                     | 0,00                          | 0,00                   | 0,00      | 51,85                               |
| 2586 (I)    | RIMBORSO DEPOSITO CAUZIONALE PER UTENZA ACQUA BERTONI RICCARDO                           | 99017.02.0105<br>RESP. AREA CONTABILE E DEI SERVIZI FACENTI CAPO ALLA STESSA | 2000       | 25,82                     | 0,00                                     | 0,00                     | 0,00                          | 0,00                   | 0,00      | 25,82                               |
| 2589 (I)    | RIMBORSO DEPOSITO CAUZIONALE PER APP. LOCALITA'VALLETTE MAZZOLI /PEDRALI                 | 99017.02.0105<br>RESP. AREA CONTABILE E DEI SERVIZI FACENTI CAPO ALLA STESSA | 2000       | 266,80                    | 0,00                                     | 0,00                     | 0,00                          | 0,00                   | 0,00      | 266,80                              |
| 2591 (I)    | RIMBORSO DEPOSITO CAUZIONALE PER APP. LOCALITA'VALLETTE BERTELLI AGOSTINA                | 99017.02.0105<br>RESP. AREA CONTABILE E DEI SERVIZI FACENTI CAPO ALLA STESSA | 2000       | 363,90                    | 0,00                                     | 0,00                     | 0,00                          | 0,00                   | 0,00      | 363,90                              |
| 2593 (I)    | RIMBORSO DEPOSITO CAUZIONALE PER UTENZA ACQUA MANTEGARI MARIA TERESA                     | 99017.02.0105<br>RESP. AREA CONTABILE E DEI SERVIZI FACENTI CAPO ALLA STESSA | 2000       | 25,82                     | 0,00                                     | 0,00                     | 0,00                          | 0,00                   | 0,00      | 25,82                               |

COMUNE DI SAN FELICE DEL BENAICO

Elenco dei residui accertati

| Codice Imp. | Descrizione Impegno  | Capitolo Responsabile  | Anno Comp. | Residuo al 01/01/2021 (A) | Verificati Positivi e nuovi Impegni (B1) | Verificati Negativi (B2) | di cui: Economiche | di cui: saldo rimborsazioni | Spese (C) | Residuo al 31/12/2021 (EP=A+B1-B2-C) |
|-------------|--|--|------------|---------------------------|--|--------------------------|--------------------|-----------------------------|-----------|--------------------------------------|
| 2594 (I)    | RIMBORSO DEPOSITO CAUZIONALE PER UTENZA ACQUA BLU HOTELS             | 99017.02.0105<br>RESP. AREA CONTABILE E DEI SERVIZI FACENTI CAPO ALLA STESSA | 2000       | 25,82                     | 0,00                                     | 0,00                     | 0,00               | 0,00                        | 0,00      | 25,82                                |
| 2596 (I)    | RIMBORSO DEPOSITO CAUZIONALE PER UTENZA ACQUA ARESI MAURIZIO         | 99017.02.0105<br>RESP. AREA CONTABILE E DEI SERVIZI FACENTI CAPO ALLA STESSA | 2000       | 25,82                     | 0,00                                     | 0,00                     | 0,00               | 0,00                        | 0,00      | 25,82                                |
| 2596 (I)    | RIMBORSO DEPOSITO CAUZIONALE PER UTENZA ACQUA FRANCESCOHINI BALLETTI | 99017.02.0105<br>RESP. AREA CONTABILE E DEI SERVIZI FACENTI CAPO ALLA STESSA | 2000       | 51,65                     | 0,00                                     | 0,00                     | 0,00               | 0,00                        | 0,00      | 51,65                                |
| 2597 (I)    | RIMBORSO DEPOSITO CAUZIONALE PER UTENZA ACQUA SALVADORI ALESSANDRO   | 99017.02.0105<br>RESP. AREA CONTABILE E DEI SERVIZI FACENTI CAPO ALLA STESSA | 2000       | 25,82                     | 0,00                                     | 0,00                     | 0,00               | 0,00                        | 0,00      | 25,82                                |
| 2598 (I)    | RIMBORSO DEPOSITO CAUZIONALE PER UTENZA ACQUA IMMOBILIARE SAN FELICE | 99017.02.0105<br>RESP. AREA CONTABILE E DEI SERVIZI FACENTI CAPO ALLA STESSA | 2000       | 25,82                     | 0,00                                     | 0,00                     | 0,00               | 0,00                        | 0,00      | 25,82                                |
| 2599 (I)    | RIMBORSO DEPOSITO CAUZIONALE PER UTENZA ACQUA LANA ALESSANDRO        | 99017.02.0105<br>RESP. AREA CONTABILE E DEI SERVIZI FACENTI CAPO ALLA STESSA | 2000       | 25,82                     | 0,00                                     | 0,00                     | 0,00               | 0,00                        | 0,00      | 25,82                                |
| 2600 (I)    | RIMBORSO DEPOSITO CAUZIONALE PER UTENZA ACQUA BIANCHINI GOTTFREDO    | 99017.02.0105<br>RESP. AREA CONTABILE E DEI SERVIZI FACENTI CAPO ALLA STESSA | 2000       | 25,82                     | 0,00                                     | 0,00                     | 0,00               | 0,00                        | 0,00      | 25,82                                |
| 2601 (I)    | RIMBORSO DEPOSITO CAUZIONALE PER UTENZA ACQUA ODOLINI MICHELE        | 99017.02.0105<br>RESP. AREA CONTABILE E DEI SERVIZI FACENTI CAPO ALLA STESSA | 2000       | 387,34                    | 0,00                                     | 0,00                     | 0,00               | 0,00                        | 0,00      | 387,34                               |
| 2604 (I)    | RIMBORSO DEPOSITO CAUZIONALE PER CONTRATTO AFFITTO LANZETTAPELUSO    | 99017.02.0105<br>RESP. AREA CONTABILE E DEI SERVIZI FACENTI CAPO ALLA STESSA | 2000       | 363,90                    | 0,00                                     | 0,00                     | 0,00               | 0,00                        | 0,00      | 363,90                               |
| 2605 (I)    | RIMBORSO DEPOSITO CAUZIONALE PER TAGLIO STRADA WERNIN RZEHAECZEK     | 99017.02.0105<br>RESP. AREA CONTABILE E DEI SERVIZI FACENTI CAPO ALLA STESSA | 2000       | 309,87                    | 0,00                                     | 0,00                     | 0,00               | 0,00                        | 0,00      | 309,87                               |

COMUNE DI SAN FELICE DEL BENACO

Elenco dei residui riscattati

| Codice Imp. | Descrizione Impegno   | Capitolo Responsabile   | Anno Comp. | Residuo al 01/01/2021 (A) | Variazioni Positive e nuovi impegni (B1) | Variazioni Negative (B2) | di cui: Economiche | di cui: saldo rimpatriazioni | Spese (C) | Residuo al 31/12/2021 (E)=A+B1-B2-C |
|-------------|---|---|------------|---------------------------|--|--------------------------|--------------------|------------------------------|-----------|-------------------------------------|
| 2367 (I)    | RIMBORSO DEPOSITO CAUZIONALE PER UTENZA ACQUA GISENTIBACCOLO U.SQ.RISO S.R.L./GHIDINI P.  | 99017.02.0105 RESP. AREA CONTABILE E DEI SERVIZI FACENTI CAPO ALLA STESSA | 2000       | 129,11                    | 0,00                                     | 0,00                     | 0,00               | 0,00                         | 0,00      | 129,11                              |
| 2368 (I)    | RIMBORSO DEPOSITO CAUZIONALE PER UTENZA ACQUA ASTRELLI ROBERTO                            | 99017.02.0105 RESP. AREA CONTABILE E DEI SERVIZI FACENTI CAPO ALLA STESSA | 2000       | 25,82                     | 0,00                                     | 0,00                     | 0,00               | 0,00                         | 0,00      | 25,82                               |
| 2369 (I)    | RIMBORSO DEPOSITO CAUZIONALE PER UTENZA ACQUA PESETTO ANNA/CONDONMINO OLIVA               | 99017.02.0105 RESP. AREA CONTABILE E DEI SERVIZI FACENTI CAPO ALLA STESSA | 2000       | 51,85                     | 0,00                                     | 0,00                     | 0,00               | 0,00                         | 0,00      | 51,85                               |
| 2370 (I)    | RIMBORSO DEPOSITO CAUZIONALE PER UTENZA ACQUA MAZZOLDI SIMONETTA                          | 99017.02.0105 RESP. AREA CONTABILE E DEI SERVIZI FACENTI CAPO ALLA STESSA | 2000       | 25,82                     | 0,00                                     | 0,00                     | 0,00               | 0,00                         | 0,00      | 25,82                               |
| 2371 (I)    | RIMBORSO DEPOSITO CAUZIONALE PER UTENZA ACQUA COMINELLI ROBERTO                           | 99017.02.0105 RESP. AREA CONTABILE E DEI SERVIZI FACENTI CAPO ALLA STESSA | 2000       | 25,82                     | 0,00                                     | 0,00                     | 0,00               | 0,00                         | 0,00      | 25,82                               |
| 2377 (I)    | IMPEGNO DI SPESA PER RIMBORSO DEPOSITO CAUZIONALE PER ALLACCIO ACQUEDOTTO FERRARI ROBERTO | 99017.02.0105 RESP. AREA CONTABILE E DEI SERVIZI FACENTI CAPO ALLA STESSA | 2001       | 25,82                     | 0,00                                     | 0,00                     | 0,00               | 0,00                         | 0,00      | 25,82                               |
| 2378 (I)    | RIMBORSO DEPOSITO CAUZIONALE UTENZA ACQUA MOLINARI MAURIZIO                               | 99017.02.0105 RESP. AREA CONTABILE E DEI SERVIZI FACENTI CAPO ALLA STESSA | 2001       | 25,82                     | 0,00                                     | 0,00                     | 0,00               | 0,00                         | 0,00      | 25,82                               |
| 2385 (I)    | RIMBORSO DEPOSITO CAUZIONALE UTENZA ACQUA LUCREZIA  | 99017.02.0105 RESP. AREA CONTABILE E DEI SERVIZI FACENTI CAPO ALLA STESSA | 2001       | 25,82                     | 0,00                                     | 0,00                     | 0,00               | 0,00                         | 0,00      | 25,82                               |
| 2386 (I)    | RIMBORSO DEPOSITO CAUZIONALE UTENZA ACQUA CRESCHINI ETTORE                                | 99017.02.0105 RESP. AREA CONTABILE E DEI SERVIZI FACENTI CAPO ALLA STESSA | 2001       | 25,82                     | 0,00                                     | 0,00                     | 0,00               | 0,00                         | 0,00      | 25,82                               |
| 2714 (I)    | RIMBORSO DEPOSITO CAUZIONALE UTENZA ACQUA ANELLO DANIELA                                  | 99017.02.0105 RESP. AREA CONTABILE E DEI SERVIZI FACENTI CAPO ALLA STESSA | 2001       | 25,82                     | 0,00                                     | 0,00                     | 0,00               | 0,00                         | 0,00      | 25,82                               |

COMUNE DI SAN FELICE DEL BENACO

Elenco dei residui riaccentrati

| Codice Imp. | Descrizione Impiego   | Capitolo Responsabile   | Anno Comp. | Residuo al 01/01/2021 (A) | Variazioni Positive e nuovi impegni (B1) | Variazioni Negative (B2) | Variazioni di cat. Economiche | di cat. saldo: rimpugnazioni: | Spese (C) | Residuo al 31/12/2021 (E)=A+B-C |
|-------------|---|---|------------|---------------------------|--|--------------------------|-------------------------------|-------------------------------|-----------|---------------------------------|
| 2715 (I)    | RIMBORSO DEPOSITO CAUZIONALE UTENZA ACQUA CACCINELLI TERESA   | 99017.02.0105 RESP. AREA CONTABILE E DEI SERVIZI FACENTI CAPO ALLA STESSA | 2001       | 25,82                     | 0,00                                     | 0,00                     | 0,00                          | 0,00                          | 0,00      | 25,82                           |
| 2720 (I)    | RIMBORSO DEPOSITO CAUZIONALE UTENZA ACQUA BIONI ELISABETTA  | 99017.02.0105 RESP. AREA CONTABILE E DEI SERVIZI FACENTI CAPO ALLA STESSA | 2001       | 25,82                     | 0,00                                     | 0,00                     | 0,00                          | 0,00                          | 0,00      | 25,82                           |
| 2721 (I)    | RIMBORSO DEPOSITO CAUZIONALE UTENZA ACQUA CACCINELLI SILVANA  | 99017.02.0105 RESP. AREA CONTABILE E DEI SERVIZI FACENTI CAPO ALLA STESSA | 2001       | 25,82                     | 0,00                                     | 0,00                     | 0,00                          | 0,00                          | 0,00      | 25,82                           |
| 2825 (I)    | IMPEGNO DI SPESA PER RESTITUZIONE DEPOSITO CAUZIONALE UTENZA ACQUA GIACOMINI ANGELO                     | 99017.02.0105 RESP. AREA CONTABILE E DEI SERVIZI FACENTI CAPO ALLA STESSA | 2001       | 25,82                     | 0,00                                     | 0,00                     | 0,00                          | 0,00                          | 0,00      | 25,82                           |
| 2825 (I)    | IMPEGNO DI SPESA PER RIMBORSO DEPOSITO CAUZIONALE UTENZA ACQUA TONOLI BARBARA                           | 99017.02.0105 RESP. AREA CONTABILE E DEI SERVIZI FACENTI CAPO ALLA STESSA | 2001       | 25,82                     | 0,00                                     | 0,00                     | 0,00                          | 0,00                          | 0,00      | 25,82                           |
| 2827 (I)    | IMPEGNO DI SPESA PER RIMBORSO DEPOSITO CAUZIONALE AUTORIZZAZIONE A TITOLO PRECARIO P.E. 1/0/1 AVIGO A   | 99017.02.0105 RESP. AREA CONTABILE E DEI SERVIZI FACENTI CAPO ALLA STESSA | 2001       | 516,46                    | 0,00                                     | 0,00                     | 0,00                          | 0,00                          | 0,00      | 516,46                          |
| 2840 (I)    | RESTITUZIONE DEPOSITO CAUZIONALE UTENZA ACQUA BODEI KATIUSCIA   | 99017.02.0105 RESP. AREA CONTABILE E DEI SERVIZI FACENTI CAPO ALLA STESSA | 2001       | 25,82                     | 0,00                                     | 0,00                     | 0,00                          | 0,00                          | 0,00      | 25,82                           |
| 2841 (I)    | RESTITUZIONE DEPOSITO CAUZIONALE UTENZA ACQUA BOSETTI ALESSANDRA  | 99017.02.0105 RESP. AREA CONTABILE E DEI SERVIZI FACENTI CAPO ALLA STESSA | 2001       | 25,82                     | 0,00                                     | 0,00                     | 0,00                          | 0,00                          | 0,00      | 25,82                           |
| 2855 (I)    | RESTITUZIONE DEPOSITO CAUZIONALE UTENZA ACQUA SIGHI JOGA  | 99017.02.0105 RESP. AREA CONTABILE E DEI SERVIZI FACENTI CAPO ALLA STESSA | 2001       | 25,82                     | 0,00                                     | 0,00                     | 0,00                          | 0,00                          | 0,00      | 25,82                           |
| 2899 (I)    | IMPEGNO DI SPESA PER RIMBORSO DEPOSITO CAUZIONALE PER TAGLIO STRADA PROT. 1099/01 PARROCCHIA SAN FELICE | 99017.02.0105 RESP. AREA CONTABILE E DEI SERVIZI FACENTI CAPO ALLA STESSA | 2001       | 361,52                    | 0,00                                     | 0,00                     | 0,00                          | 0,00                          | 0,00      | 361,52                          |

COMUNE DI SAN FELICE DEL BENVACO

Elenco dei residui riaccontati

| Codice Imp. | Descrizione Impegno   | Capitolo Responsabile   | Anno Camp. | Residuo al 01/01/2021 (A) | Variazioni Positive e nuovi impegni (B1) | Variazioni Negative (B2) | di cui: Economiche | di cui: saldo rimpiazzi | Spese (C) | Residuo al 31/12/2021 (E)=A+B1-B2-C |
|-------------|---|---|------------|---------------------------|--|--------------------------|--------------------|-------------------------|-----------|-------------------------------------|
| 2988 (I)    | IMPEGNO DI SPESA PER RESTITUZIONE DEPOSITO CAUZIONALE UTENZA ACQUA BIANCHI ROBERTINO                | 99017.02.0105 RESP. AREA CONTABILE E DEI SERVIZI FACENTI CAPO ALLA STESSA | 2001       | 25,82                     | 0,00                                     | 0,00                     | 0,00               | 0,00                    | 0,00      | 25,82                               |
| 2989 (I)    | IMPEGNO DI SPESA PER RESTITUZIONE DEPOSITO CAUZIONALE UTENZA ACQUA COMBA FRANCESCA                  | 99017.02.0105 RESP. AREA CONTABILE E DEI SERVIZI FACENTI CAPO ALLA STESSA | 2001       | 25,82                     | 0,00                                     | 0,00                     | 0,00               | 0,00                    | 0,00      | 25,82                               |
| 2989 (I)    | IMPEGNO DI SPESA PER RIMBORSO DEPOSITO CAUZIONALE UTENZA ACQUA VOLPONI ANDREA                       | 99017.02.0105 RESP. AREA CONTABILE E DEI SERVIZI FACENTI CAPO ALLA STESSA | 2001       | 25,82                     | 0,00                                     | 0,00                     | 0,00               | 0,00                    | 0,00      | 25,82                               |
| 3033 (I)    | IMPEGNO DI SPESA PER RESTITUZIONE DEPOSITO CAUZIONALE UTENZA ACQUA ATZENI SIMONE                    | 99017.02.0105 RESP. AREA CONTABILE E DEI SERVIZI FACENTI CAPO ALLA STESSA | 2001       | 25,82                     | 0,00                                     | 0,00                     | 0,00               | 0,00                    | 0,00      | 25,82                               |
| 3038 (I)    | IMPEGNO DI SPESA PER RESTITUZIONE DEPOSITO CAUZIONALE ACQUEDOTTO VIA CHIESA CISANO PEZZOTTI ROSSANA | 99017.02.0105 RESP. AREA CONTABILE E DEI SERVIZI FACENTI CAPO ALLA STESSA | 2001       | 25,82                     | 0,00                                     | 0,00                     | 0,00               | 0,00                    | 0,00      | 25,82                               |
| 3086 (I)    | IMPEGNO DI SPESA PER RESTITUZIONE DEPOSITO CAUZIONALE TAGLIO STRADA ASTRELLI ROBERTO                | 99017.02.0105 RESP. AREA CONTABILE E DEI SERVIZI FACENTI CAPO ALLA STESSA | 2001       | 309,87                    | 0,00                                     | 0,00                     | 0,00               | 0,00                    | 0,00      | 309,87                              |
| 3088 (I)    | IMPEGNO DI SPESA PER RESTITUZIONE DEPOSITO CAUZIONALE TAGLIO STRADA CANDELLI MASSIMILIANO           | 99017.02.0105 RESP. AREA CONTABILE E DEI SERVIZI FACENTI CAPO ALLA STESSA | 2001       | 630,08                    | 0,00                                     | 0,00                     | 0,00               | 0,00                    | 0,00      | 630,08                              |
| 3371 (I)    | IMP. DI SPESA PER RESTITUZ. DEPOSITO CALZ. UTENZA ACQUA ANGIOLINI SARA                              | 99017.02.0105 RESP. AREA CONTABILE E DEI SERVIZI FACENTI CAPO ALLA STESSA | 2001       | 25,82                     | 0,00                                     | 0,00                     | 0,00               | 0,00                    | 0,00      | 25,82                               |
| 3372 (I)    | IMP. DI SP. PER REST. DEP. CAUZIONALE UTENZA ACQUA LANFRANCHI RICCARDO, ZAMBARDA CLAUDIO, RIGLIETTI | 99017.02.0105 RESP. AREA CONTABILE E DEI SERVIZI FACENTI CAPO ALLA STESSA | 2001       | 77,47                     | 0,00                                     | 0,00                     | 0,00               | 0,00                    | 0,00      | 77,47                               |
| 3105 (I)    | IMPEGNO DI SPESA PER RESTITUZIONE DEPOSITO CAUZIONALE UTENZA ACQUA VIA GARIBALDI                    | 99017.02.0105 RESP. AREA CONTABILE E DEI SERVIZI FACENTI CAPO ALLA STESSA | 2002       | 25,82                     | 0,00                                     | 0,00                     | 0,00               | 0,00                    | 0,00      | 25,82                               |

COMUNE DI SAN FELICE DEL BENACO

Elenco dei residui rincaricati

| Conto Imp. | Descrizione Impegno  | Capitolo Responsabile   | Anno Comp. | Residuo al 01/01/2021 (A) | Variazioni Positive e nuovi Impegni (B1) | Variazioni Negative (B2) | Variazioni di cui: Economiche | di cui: saldo rimpiazzi | Speso (C): (E)=A+B1-B2-C | Residuo al 31/12/2021 |
|------------|--|---|------------|---------------------------|--|--------------------------|-------------------------------|-------------------------|--------------------------|-----------------------|
| 3110 (I)   | IMPEGNO DI SPESA PER RESTITUZIONE DEPOSITO CAUZIONALE UTENZA ACQUA PRIORI ROSANGELA                  | 99017.02.0105 RESP. AREA CONTABILE E DEI SERVIZI FACENTI CAPO ALLA STESSA | 2002       | 25,82                     | 0,00                                     | 0,00                     | 0,00                          | 0,00                    | 0,00                     | 25,82                 |
| 3111 (I)   | IMPEGNO DI SPESA PER RESTITUZIONE DEPOSITO CAUZIONALE UTENZA ACQUA GISOLO SOFIA                      | 99017.02.0105 RESP. AREA CONTABILE E DEI SERVIZI FACENTI CAPO ALLA STESSA | 2002       | 25,82                     | 0,00                                     | 0,00                     | 0,00                          | 0,00                    | 0,00                     | 25,82                 |
| 3261 (I)   | IMPEGNO DI SPESA PER RESTITUZIONE DEPOSITO CAUZIONALE UTENZA ACQUA VIA VERDI 6 MOLIN LORENZO         | 99017.02.0105 RESP. AREA CONTABILE E DEI SERVIZI FACENTI CAPO ALLA STESSA | 2002       | 25,82                     | 0,00                                     | 0,00                     | 0,00                          | 0,00                    | 0,00                     | 25,82                 |
| 3262 (I)   | IMPEGNO DI SPESA PER RESTITUZIONE DEPOSITO CAUZIONALE UTENZA ACQUA VIA MAZZINI 6 FRANCESCO AGOSTINI  | 99017.02.0105 RESP. AREA CONTABILE E DEI SERVIZI FACENTI CAPO ALLA STESSA | 2002       | 25,82                     | 0,00                                     | 0,00                     | 0,00                          | 0,00                    | 0,00                     | 25,82                 |
| 3359 (I)   | IMPEGNO DI SPESA PER RESTITUZIONE DEPOSITO CAUZIONALE UTENZA ACQUA BERTINI BARBARA                   | 99017.02.0105 RESP. AREA CONTABILE E DEI SERVIZI FACENTI CAPO ALLA STESSA | 2002       | 25,82                     | 0,00                                     | 0,00                     | 0,00                          | 0,00                    | 0,00                     | 25,82                 |
| 3360 (I)   | IMPEGNO DI SPESA PER RESTITUZIONE DEPOSITO CAUZIONALE UTENZA ACQUA WEISSENBACHER KARL ANDREAS        | 99017.02.0105 RESP. AREA CONTABILE E DEI SERVIZI FACENTI CAPO ALLA STESSA | 2002       | 25,82                     | 0,00                                     | 0,00                     | 0,00                          | 0,00                    | 0,00                     | 25,82                 |
| 3361 (I)   | IMPEGNO DI SPESA PER RESTITUZIONE DEPOSITO CAUZIONALE DEPOSITO CAUZIONALE UTENZA ACQUA VIA DE GASPER | 99017.02.0105 RESP. AREA CONTABILE E DEI SERVIZI FACENTI CAPO ALLA STESSA | 2002       | 25,82                     | 0,00                                     | 0,00                     | 0,00                          | 0,00                    | 0,00                     | 25,82                 |
| 3523 (I)   | IMPEGNO DI SPESA PER RESTITUZIONE DEPOSITO CAUZIONALE CONTRATTO ACQUA BONU' CLAUDIA                  | 99017.02.0105 RESP. AREA CONTABILE E DEI SERVIZI FACENTI CAPO ALLA STESSA | 2002       | 25,82                     | 0,00                                     | 0,00                     | 0,00                          | 0,00                    | 0,00                     | 25,82                 |
| 3624 (I)   | IMPEGNO DI SPESA PER RESTITUZIONE DEPOSITO CAUZIONALE CONTRATTO ACQUA PEDO' STEFANO                  | 99017.02.0105 RESP. AREA CONTABILE E DEI SERVIZI FACENTI CAPO ALLA STESSA | 2002       | 25,82                     | 0,00                                     | 0,00                     | 0,00                          | 0,00                    | 0,00                     | 25,82                 |
| 3525 (I)   | IMPEGNO DI SPESA PER RESTITUZIONE DEPOSITO CAUZIONALE UTENZA ACQUA CORTI BRUNA                       | 99017.02.0105 RESP. AREA CONTABILE E DEI SERVIZI FACENTI CAPO ALLA STESSA | 2002       | 25,82                     | 0,00                                     | 0,00                     | 0,00                          | 0,00                    | 0,00                     | 25,82                 |

COMUNE DI SAN FELICE DEL BENVACO

Elenco dei residui faccenti

| Codice Imp. | Descrizione Impegno  | Capitolo Responsabile   | Anno Comp. | Residuo al 01/01/2021 (A) | Verificazioni Positive e nuovi impegni (B1) | Verificazioni Negative (B2) | di cui: Economiche | di cui: salite rimpinzioni | Spese (C) | Residuo al 31/12/2021 (E)=A+B1-B2-C |
|-------------|--|---|------------|---------------------------|---|-----------------------------|--------------------|----------------------------|-----------|-------------------------------------|
| 3576 (I)    | IMPEGNO DI SPESA PER RESTITUZIONE DEPOSITO CAUZIONALE UTENZA ACQUA CORTI ELENA                     | 99017.02.0105 RESP. AREA CONTABILE E DEI SERVIZI FACENTI CAPO ALLA STESSA | 2002       | 25,82                     | 0,00  | 0,00                        | 0,00               | 0,00                       | 0,00      | 25,82                               |
| 3577 (I)    | IMPEGNO DI SPESA PER RESTITUZIONE DEPOSITO CAUZIONALE UTENZA ACQUA DI MENTO ROCCO                  | 99017.02.0105 RESP. AREA CONTABILE E DEI SERVIZI FACENTI CAPO ALLA STESSA | 2002       | 25,82                     | 0,00  | 0,00                        | 0,00               | 0,00                       | 0,00      | 25,82                               |
| 3578 (I)    | IMPEGNO DI SPESA PER RESTITUZIONE DEPOSITO CAUZIONALE UTENZA ACQUA EDILFRANCIACORTA SRL            | 99017.02.0105 RESP. AREA CONTABILE E DEI SERVIZI FACENTI CAPO ALLA STESSA | 2002       | 25,82                     | 0,00  | 0,00                        | 0,00               | 0,00                       | 0,00      | 25,82                               |
| 3579 (I)    | IMPEGNO DI SPESA PER RESTITUZIONE DEPOSITO CAUZIONALE UTENZA ACQUA KUMMER ANDREAS                  | 99017.02.0105 RESP. AREA CONTABILE E DEI SERVIZI FACENTI CAPO ALLA STESSA | 2002       | 25,82                     | 0,00  | 0,00                        | 0,00               | 0,00                       | 0,00      | 25,82                               |
| 3580 (I)    | IMPEGNO DI SPESA PER RESTITUZIONE DEPOSITO CAUZIONALE UTENZA BUCELLA PAOLA                         | 99017.02.0105 RESP. AREA CONTABILE E DEI SERVIZI FACENTI CAPO ALLA STESSA | 2002       | 25,82                     | 0,00  | 0,00                        | 0,00               | 0,00                       | 0,00      | 25,82                               |
| 3581 (I)    | IMPEGNO DI SPESA PER RESTITUZIONE DEPOSITO CAUZIONALE UTENZA ACQUA ANDREIS GIULIANO                | 99017.02.0105 RESP. AREA CONTABILE E DEI SERVIZI FACENTI CAPO ALLA STESSA | 2002       | 25,82                     | 0,00  | 0,00                        | 0,00               | 0,00                       | 0,00      | 25,82                               |
| 3582 (I)    | IMPEGNO DI SPESA PER RESTITUZIONE DEPOSITO CAUZIONALE UTENZA ACQUA IMBSWEILER CHRISTIAN            | 99017.02.0105 RESP. AREA CONTABILE E DEI SERVIZI FACENTI CAPO ALLA STESSA | 2002       | 25,82                     | 0,00  | 0,00                        | 0,00               | 0,00                       | 0,00      | 25,82                               |
| 3584 (I)    | IMPEGNO DI SPESA PER RESTITUZIONE DEPOSITO CAUZIONALE UTENZA ACQUA GIUDICI MAPA                    | 99017.02.0105 RESP. AREA CONTABILE E DEI SERVIZI FACENTI CAPO ALLA STESSA | 2002       | 25,82                     | 0,00  | 0,00                        | 0,00               | 0,00                       | 0,00      | 25,82                               |
| 3585 (I)    | IMPEGNO DI SPESA PER RESTITUZIONE DEPOSITO CAUZIONALE UTENZA ACQUA BERARDI GIANNI LUIGI            | 99017.02.0105 RESP. AREA CONTABILE E DEI SERVIZI FACENTI CAPO ALLA STESSA | 2002       | 25,82                     | 0,00  | 0,00                        | 0,00               | 0,00                       | 0,00      | 25,82                               |
| 3586 (I)    | IMPEGNO DI SPESA PER RESTITUZIONE DEPOSITO CAUZIONALE DEPOSITO CAUZIONALE UTENZA ACQUA BASSO SULLY | 99017.02.0105 RESP. AREA CONTABILE E DEI SERVIZI FACENTI CAPO ALLA STESSA | 2002       | 25,82                     | 0,00  | 0,00                        | 0,00               | 0,00                       | 0,00      | 25,82                               |

COMUNE DI SAN FELICE DEL BENACO

Elenco dei residui riaccontati

| Codice Imp. | Descrizione Impegno   | Capitolo Responsabile   | Anno Comp. | Residuo al 01/01/2021 (A) | Variazioni Positive e nuovi Impegni (B1) | Variazioni Negative (B2) | Variazioni di cui: Economiche | di cui: saldo rimpuntazioni | Spese (C) | Residuo al 31/12/2021 (E)=A+B-C |
|-------------|---|---|------------|---------------------------|--|--------------------------|-------------------------------|-----------------------------|-----------|---------------------------------|
| 3687 (I)    | IMPEGNO DI SPESA PER RESTITUZIONE DEPOSITO CAUZIONALE UTENZA ACQUA TONOLI LUCA              | 99017.02.0105 RESP. AREA CONTABILE E DEI SERVIZI FACENTI CAPO ALLA STESSA | 2002       | 25,82                     | 0,00                                     | 0,00                     | 0,00                          | 0,00                        | 0,00      | 25,82                           |
| 3688 (I)    | IMPEGNO DI SPESA PER RESTITUZIONE DEPOSITO CAUZIONALE UTENZA ACQUA SALETTI MAURO            | 99017.02.0105 RESP. AREA CONTABILE E DEI SERVIZI FACENTI CAPO ALLA STESSA | 2002       | 25,82                     | 0,00                                     | 0,00                     | 0,00                          | 0,00                        | 0,00      | 25,82                           |
| 3689 (I)    | IMPEGNO DI SPESA PER RESTITUZIONE DEPOSITO CAUZIONALE UTENZA ACQUA GAMBASSI ROBERTA         | 99017.02.0105 RESP. AREA CONTABILE E DEI SERVIZI FACENTI CAPO ALLA STESSA | 2002       | 25,82                     | 0,00                                     | 0,00                     | 0,00                          | 0,00                        | 0,00      | 25,82                           |
| 3647 (I)    | IMPEGNO DI SPESA PER RESTITUZIONE DEPOSITO CAUZIONALE UTENZA ACQUA FOLLISONA                | 99017.02.0105 RESP. AREA CONTABILE E DEI SERVIZI FACENTI CAPO ALLA STESSA | 2002       | 516,46                    | 0,00                                     | 0,00                     | 0,00                          | 0,00                        | 0,00      | 516,46                          |
| 3649 (I)    | IMPEGNO DI SPESA PER RESTITUZIONE DEPOSITO CAUZIONALE UTENZA ACQUA ALMIGI AGNESE            | 99017.02.0105 RESP. AREA CONTABILE E DEI SERVIZI FACENTI CAPO ALLA STESSA | 2002       | 25,82                     | 0,00                                     | 0,00                     | 0,00                          | 0,00                        | 0,00      | 25,82                           |
| 3660 (I)    | IMPEGNO DI SPESA PER RESTITUZIONE DEPOSITO CAUZIONALE UTENZA ACQUA FOLLISONA                | 99017.02.0105 RESP. AREA CONTABILE E DEI SERVIZI FACENTI CAPO ALLA STESSA | 2002       | 25,82                     | 0,00                                     | 0,00                     | 0,00                          | 0,00                        | 0,00      | 25,82                           |
| 3699 (I)    | IMPEGNO DI SPESA PER RESTITUZIONE DEPOSITO CAUZIONALE UTENZA ACQUA FERRARATO MONICA         | 99017.02.0105 RESP. AREA CONTABILE E DEI SERVIZI FACENTI CAPO ALLA STESSA | 2002       | 25,82                     | 0,00                                     | 0,00                     | 0,00                          | 0,00                        | 0,00      | 25,82                           |
| 3701 (I)    | IMPEGNO DI SPESA PER RESTITUZIONE DEPOSITO CAUZIONALE UTENZA ACQUA MERICI FABIO             | 99017.02.0105 RESP. AREA CONTABILE E DEI SERVIZI FACENTI CAPO ALLA STESSA | 2002       | 25,82                     | 0,00                                     | 0,00                     | 0,00                          | 0,00                        | 0,00      | 25,82                           |
| 3784 (I)    | IMPEGNO DI SPESA PER RESTITUZIONE DEPOSITO CAUZIONALE UTENZA ACQUA SIG. CAREDDU             | 99017.02.0105 RESP. AREA CONTABILE E DEI SERVIZI FACENTI CAPO ALLA STESSA | 2002       | 25,82                     | 0,00                                     | 0,00                     | 0,00                          | 0,00                        | 0,00      | 25,82                           |
| 3785 (I)    | IMPEGNO DI SPESA PER RESTITUZIONE DEPOSITO CAUZIONALE UTENZA ACQUA SIG. RA FANTONI CRISTINA | 99017.02.0105 RESP. AREA CONTABILE E DEI SERVIZI FACENTI CAPO ALLA STESSA | 2002       | 25,82                     | 0,00                                     | 0,00                     | 0,00                          | 0,00                        | 0,00      | 25,82                           |



COMUNE DI SAN FELICE DEL BENACO

Elenco dei residui riaccontati

| Codice Imp. | Descrizione Impegno  | Capitolo Responsabile   | Anno Comp. | Residuo al 01/01/2021 (A) | Variazioni Positive e nuovi Impegni (S1) | Variazioni Negative (S2) | Variazioni di cui: Economiche | di cui: ordini rimpunitizzati | Spese (C) | Residuo al 31/12/2021 (E)=A+S1-S2-C |
|-------------|--|---|------------|---------------------------|--|--------------------------|-------------------------------|-------------------------------|-----------|-------------------------------------|
| 3822 (I)    | IMPEGNO DI SPESA PER RESTITUZIONE DEPOSITO CAUZIONALE UTENZA ACQUA - RESIC EDIN                      | 99017.02.0105 RESP. AREA CONTABILE E DEI SERVIZI FACENTI CAPO ALLA STESSA | 2002       | 25,82                     | 0,00                                     | 0,00                     | 0,00                          | 0,00                          | 0,00      | 25,82                               |
| 3833 (I)    | RSTIT. DEPOSITO CAUZIONALE PER TAGLIO STRADA IN VIA DIETRO CASTELLO, 3 (IMMOBILIARE FIORENZA) - VEDI | 99017.02.0105 RESP. AREA CONTABILE E DEI SERVIZI FACENTI CAPO ALLA STESSA | 2002       | 258,23                    | 0,00                                     | 0,00                     | 0,00                          | 0,00                          | 0,00      | 258,23                              |
| 3834 (I)    | REST. DEPOSITO CAUZ. PER TAGLIO STRADA ALLACCHIO ALLA FOGNATRUA COMLE (EDILFRANCACORTA S.R.L.) (VED) | 99017.02.0105 RESP. AREA CONTABILE E DEI SERVIZI FACENTI CAPO ALLA STESSA | 2002       | 258,23                    | 0,00                                     | 0,00                     | 0,00                          | 0,00                          | 0,00      | 258,23                              |
| 4251 (I)    | RIMBORSO DEPOSITO CAUZIONALE UTENZA ACQUA SIG.FRA BUFOLI NARA  | 99017.02.0105 RESP. AREA CONTABILE E DEI SERVIZI FACENTI CAPO ALLA STESSA | 2002       | 25,82                     | 0,00                                     | 0,00                     | 0,00                          | 0,00                          | 0,00      | 25,82                               |
| 4252 (I)    | RIMBORSO DEPOSITO CAUZIONALE E UTENZA ACQUA STUDIOCASA S.A.S.  | 99017.02.0105 RESP. AREA CONTABILE E DEI SERVIZI FACENTI CAPO ALLA STESSA | 2002       | 25,82                     | 0,00                                     | 0,00                     | 0,00                          | 0,00                          | 0,00      | 25,82                               |
| 4253 (I)    | RIMBORSO DEPOSITO CAUZIONALE UTENZA ACQUA PATERLINI PIERA  | 99017.02.0105 RESP. AREA CONTABILE E DEI SERVIZI FACENTI CAPO ALLA STESSA | 2002       | 25,82                     | 0,00                                     | 0,00                     | 0,00                          | 0,00                          | 0,00      | 25,82                               |
| 3871 (I)    | RIMBORSO DEPOSITO CAUZIONALE UTENZA ACQUA SIG. MORA ALBERTO  | 99017.02.0105 RESP. AREA CONTABILE E DEI SERVIZI FACENTI CAPO ALLA STESSA | 2003       | 25,82                     | 0,00                                     | 0,00                     | 0,00                          | 0,00                          | 0,00      | 25,82                               |
| 3872 (I)    | RIMBORSO DEPOSITO CAUZIONALE UTENZA ACQUA SIG. ROSINA GIUSEPPE                                       | 99017.02.0105 RESP. AREA CONTABILE E DEI SERVIZI FACENTI CAPO ALLA STESSA | 2003       | 25,82                     | 0,00                                     | 0,00                     | 0,00                          | 0,00                          | 0,00      | 25,82                               |
| 3873 (I)    | RIMBORSO DEPOSITO CAUZIONALE UTENZA ACQUA SIG. ROSINA GUIDO  | 99017.02.0105 RESP. AREA CONTABILE E DEI SERVIZI FACENTI CAPO ALLA STESSA | 2003       | 25,82                     | 0,00                                     | 0,00                     | 0,00                          | 0,00                          | 0,00      | 25,82                               |
| 3897 (I)    | RIMBORSO DEPOSITO CAUZIONALE UTENZA ACQUA SIG. LINOSSI LUCIANO                                       | 99017.02.0105 RESP. AREA CONTABILE E DEI SERVIZI FACENTI CAPO ALLA STESSA | 2003       | 25,82                     | 0,00                                     | 0,00                     | 0,00                          | 0,00                          | 0,00      | 25,82                               |

COMUNE DI SAN FELICE DEL BENACO

Elenco dei residui riaccretati

| Codice Imp. | Descrizione Impegno  | Capitolo Responsabile   | Anno Comp. | Residuo al 01/01/2021 (A) | Variazioni Positive e Nuovi Impegni (B1) | Variazioni Negative (B2) | Variazioni di cui: Economiche | di cui: saldo rimpiazzi: | Speso (C) | Residuo al 31/12/2021 (E)=(A+B1-B2-C) |
|-------------|--|---|------------|---------------------------|--|--------------------------|-------------------------------|--------------------------|-----------|---------------------------------------|
| 3998 (I)    | RIMBORSO DEPOSITO CAUZIONALE SPIOMBATURA UTENZA ACQUA SIG. MAFFIOLETTI SERGIO              | 99017.02.0105 RESP. AREA CONTABILE E DEI SERVIZI FACENTI CAPO ALLA STESSA | 2003       | 25,82                     | 0,00                                     | 0,00                     | 0,00                          | 0,00                     | 0,00      | 25,82                                 |
| 3999 (I)    | RIMBORSO DEPOSITO CAUZIONALE UTENZA ACQUA SIG. SCOTTI GIUSEPPINA                           | 99017.02.0105 RESP. AREA CONTABILE E DEI SERVIZI FACENTI CAPO ALLA STESSA | 2003       | 25,82                     | 0,00                                     | 0,00                     | 0,00                          | 0,00                     | 0,00      | 25,82                                 |
| 4023 (I)    | RIMBORSO DEPOSITO CAUZIONALE UTENZA ACQUA SIG. SEGALA ALESSANDRO VIA DIETRO CASTELLO, 3    | 99017.02.0105 RESP. AREA CONTABILE E DEI SERVIZI FACENTI CAPO ALLA STESSA | 2003       | 25,82                     | 0,00                                     | 0,00                     | 0,00                          | 0,00                     | 0,00      | 25,82                                 |
| 4024 (I)    | RIMBORSO DEPOSITO CAUZIONALE UTENZA ACQUA SIG. RA BAZZOLI LUCIANA - VIA DIETRO CASTELLO, 3 | 99017.02.0105 RESP. AREA CONTABILE E DEI SERVIZI FACENTI CAPO ALLA STESSA | 2003       | 25,82                     | 0,00                                     | 0,00                     | 0,00                          | 0,00                     | 0,00      | 25,82                                 |
| 4025 (I)    | RIMBORSO DEPOSITO CAUZIONALE UTENZA ACQUA SIG. PIANTONI FABRIZIO VIA DIETRO CASTELLO       | 99017.02.0105 RESP. AREA CONTABILE E DEI SERVIZI FACENTI CAPO ALLA STESSA | 2003       | 25,82                     | 0,00                                     | 0,00                     | 0,00                          | 0,00                     | 0,00      | 25,82                                 |
| 4026 (I)    | RIMBORSO DEPOSITO CAUZIONALE UTENZA ACQUA SIG. RA DE MICHELI DARIA VIA DIETRO CASTELLO     | 99017.02.0105 RESP. AREA CONTABILE E DEI SERVIZI FACENTI CAPO ALLA STESSA | 2003       | 25,92                     | 0,00                                     | 0,00                     | 0,00                          | 0,00                     | 0,00      | 25,92                                 |
| 4063 (I)    | RIMBORSO DEPOSITO CAUZIONALE UTENZA ACQUA SIG. RA CANTONI ROBERTA-VIA ANTICHE MURA         | 99017.02.0105 RESP. AREA CONTABILE E DEI SERVIZI FACENTI CAPO ALLA STESSA | 2003       | 25,82                     | 0,00                                     | 0,00                     | 0,00                          | 0,00                     | 0,00      | 25,82                                 |
| 4069 (I)    | RIMBORSO DEPOSITO CAUZIONALE N. 2 UTENZE ACQUA SOLELUNA S.N.C. - VIA CAVOUR 7              | 99017.02.0105 RESP. AREA CONTABILE E DEI SERVIZI FACENTI CAPO ALLA STESSA | 2003       | 51,64                     | 0,00                                     | 0,00                     | 0,00                          | 0,00                     | 0,00      | 51,64                                 |
| 4107 (I)    | RIMBORSO DEPOSITO CAUZIONALE UTENZA ACQUA SIG. ZANI LIVIANO - VIA IL FANTE D'ITALIA        | 99017.02.0105 RESP. AREA CONTABILE E DEI SERVIZI FACENTI CAPO ALLA STESSA | 2003       | 25,82                     | 0,00                                     | 0,00                     | 0,00                          | 0,00                     | 0,00      | 25,82                                 |
| 4108 (I)    | RIMBORSO DEPOSITO CAUZIONALE UTENZA ACQUA SIG. VEZZOLA PAOLO VIA S.FERMO, 4                | 99017.02.0105 RESP. AREA CONTABILE E DEI SERVIZI FACENTI CAPO ALLA STESSA | 2003       | 25,82                     | 0,00                                     | 0,00                     | 0,00                          | 0,00                     | 0,00      | 25,82                                 |

COMUNE DI SAN FELICE DEL BENAICO

Elenco dei residui riaccentrati

| Codice Imp. | Descrizione Impegno  | Capitolo Responsabile   | Anno Comp. | Residuo al 01/01/2021 (A) | Variazioni Positive e nuovi impegni (B1) | Variazioni Negative (B2) | Variazioni di cui: Economiche | di cui: saldi rimpiazzanti | Spese (C) | Residuo al 31/12/2021 (E)=A+B1-B2-C |
|-------------|--|---|------------|---------------------------|--|--------------------------|-------------------------------|----------------------------|-----------|-------------------------------------|
| 4109 (I)    | RIMBORSO DEPOSITO CAUZIONALE UTENZA ACQUA SIG. RUBELLI ALFIO VIA XX SETTEMBRE                        | 99017.02.0105 RESP. AREA CONTABILE E DEI SERVIZI FACENTI CAPO ALLA STESSA | 2003       | 25,82                     | 0,00                                     | 0,00                     | 0,00                          | 0,00                       | 0,00      | 25,82                               |
| 4110 (I)    | RIMBORSO DEPOSITO CAUZIONALE UTENZA ACQUA SIG. PADERNO RENATO VIA ANTICHE MURA                       | 99017.02.0105 RESP. AREA CONTABILE E DEI SERVIZI FACENTI CAPO ALLA STESSA | 2003       | 25,82                     | 0,00                                     | 0,00                     | 0,00                          | 0,00                       | 0,00      | 25,82                               |
| 4111 (I)    | RIMBORSO DEPOSITO CAUZIONALE UTENZA ACQUA SIG. RA GERVASONI SILVIA VIA ANTICHE MURA                  | 99017.02.0105 RESP. AREA CONTABILE E DEI SERVIZI FACENTI CAPO ALLA STESSA | 2003       | 25,82                     | 0,00                                     | 0,00                     | 0,00                          | 0,00                       | 0,00      | 25,82                               |
| 4194 (I)    | RIMBORSO DEPOSITO CAUZIONALE PER UTENZA ACQUA SIG. ZAMBELLI BENITO - VIA ZUBLINO N. 47               | 99017.02.0105 RESP. AREA CONTABILE E DEI SERVIZI FACENTI CAPO ALLA STESSA | 2003       | 25,82                     | 0,00                                     | 0,00                     | 0,00                          | 0,00                       | 0,00      | 25,82                               |
| 4195 (I)    | RIMBORSO DEPOSITO CAUZIONALE UTENZA ACQUA SIG. RA CAVAZZA LIVIA - VIA MAZZINI N. 10                  | 99017.02.0105 RESP. AREA CONTABILE E DEI SERVIZI FACENTI CAPO ALLA STESSA | 2003       | 25,82                     | 0,00                                     | 0,00                     | 0,00                          | 0,00                       | 0,00      | 25,82                               |
| 4196 (I)    | RIMBORSO DEPOSITO CAUZIONALE UTENZA ACQUA SIG. SANZENI DARIO GIUSEPPE                                | 99017.02.0105 RESP. AREA CONTABILE E DEI SERVIZI FACENTI CAPO ALLA STESSA | 2003       | 25,82                     | 0,00                                     | 0,00                     | 0,00                          | 0,00                       | 0,00      | 25,82                               |
| 4197 (I)    | RIMBORSO DEPOSITO CAUZIONALE UTENZA ACQUA IMMOBILIARE SAN FELICE S.R.L.                              | 99017.02.0105 RESP. AREA CONTABILE E DEI SERVIZI FACENTI CAPO ALLA STESSA | 2003       | 25,82                     | 0,00                                     | 0,00                     | 0,00                          | 0,00                       | 0,00      | 25,82                               |
| 4216 (I)    | IMPEGNO DI SPESA PER RIMBORSO DEPOSITO CAUZIONALE UTENZA ACQUA SIG. MARINI FILIPPO VIA ANTICHE MURA  | 99017.02.0105 RESP. AREA CONTABILE E DEI SERVIZI FACENTI CAPO ALLA STESSA | 2003       | 25,82                     | 0,00                                     | 0,00                     | 0,00                          | 0,00                       | 0,00      | 25,82                               |
| 4217 (I)    | IMPEGNO DI SPESA PER RIMBORSO DEPOSITO CAUZIONALE COREFIN SAS VIA ANTICHE MURA                       | 99017.02.0105 RESP. AREA CONTABILE E DEI SERVIZI FACENTI CAPO ALLA STESSA | 2003       | 25,82                     | 0,00                                     | 0,00                     | 0,00                          | 0,00                       | 0,00      | 25,82                               |
| 4218 (I)    | IMPEGNO DI SPESA PER RIMBORSO DEPOSITO CAUZIONALE UTENZA ACQUA SIG. LOSIO FRANCESCO VIA ANTICHE MURA | 99017.02.0105 RESP. AREA CONTABILE E DEI SERVIZI FACENTI CAPO ALLA STESSA | 2003       | 25,82                     | 0,00                                     | 0,00                     | 0,00                          | 0,00                       | 0,00      | 25,82                               |

COMUNE DI SAN FELICE DEL BENACO

Elenco dei residui riaccontati

| Conto Imp. | Descrizione Impegno   | Capitolo Rappresentabile  | Anno Cont. | Residuo al 01/01/2021 (A) | Variazioni Positive e nuovi Impegni (B1) | Variazioni Negative (B2) | Variazioni di car. Economiche | di cui: saldo rimpatriazioni | Spese (C) | Residuo al 31/12/2021 (E)=A+B-C |
|------------|---|---|------------|---------------------------|--|--------------------------|-------------------------------|------------------------------|-----------|---------------------------------|
| 4219 (I)   | IMPEGNO DI SPESA PER RIMBORSO DEPOSITO CAUZIONALE UTENZA ACQUA SIG.POLU CRISTIAN VIA ANTICHE MURA | 99017.02.0105 RESP. AREA CONTABILE E DEI SERVIZI FACENTI CAPO ALLA STESSA | 2003       | 25,82                     | 0,00                                     | 0,00                     | 0,00                          | 0,00                         | 0,00      | 25,82                           |
| 4220 (I)   | IMPEGNO DI SPESA PER RIMBORSO DEPOSITO CAUZIONALE UTENZA ACQUA SIG.FADINI LUIGI VIA ANTICHE MURA  | 99017.02.0105 RESP. AREA CONTABILE E DEI SERVIZI FACENTI CAPO ALLA STESSA | 2003       | 25,82                     | 0,00                                     | 0,00                     | 0,00                          | 0,00                         | 0,00      | 25,82                           |
| 4262 (I)   | RIMBORSO DEPOSITO CAUZIONALE SIG. BACCOLO TULLIO - VIA X GIORNATE, 34 (SPOMBATURA)                | 99017.02.0105 RESP. AREA CONTABILE E DEI SERVIZI FACENTI CAPO ALLA STESSA | 2003       | 25,82                     | 0,00                                     | 0,00                     | 0,00                          | 0,00                         | 0,00      | 25,82                           |
| 4263 (I)   | RIMBORSO DEPOSITO CAUZIONALE UTENZA ACQUA SIG.RA MANCINI GIULIANA - VIA ANTICHE MURA              | 99017.02.0105 RESP. AREA CONTABILE E DEI SERVIZI FACENTI CAPO ALLA STESSA | 2003       | 25,82                     | 0,00                                     | 0,00                     | 0,00                          | 0,00                         | 0,00      | 25,82                           |
| 4264 (I)   | RIMBORSO DEPOSITO CAUZIONALE PER UTENZA ACQUA SIG.RA BOSATTA PAOLA                                | 99017.02.0105 RESP. AREA CONTABILE E DEI SERVIZI FACENTI CAPO ALLA STESSA | 2003       | 25,82                     | 0,00                                     | 0,00                     | 0,00                          | 0,00                         | 0,00      | 25,82                           |
| 4265 (I)   | RIMBORSO DEPOSITO CAUZIONALE UTENZA ACQUA SIG.RA BUFOLINARA VIA BOSCHETTE 4                       | 99017.02.0105 RESP. AREA CONTABILE E DEI SERVIZI FACENTI CAPO ALLA STESSA | 2003       | 25,82                     | 0,00                                     | 0,00                     | 0,00                          | 0,00                         | 0,00      | 25,82                           |
| 4311 (I)   | RIMBORSO DEPOSITO CAUZIONALE UTENZA ACQUA SIG.RA GUZZI SERENA - VIA ANTICHE MURA                  | 99017.02.0105 RESP. AREA CONTABILE E DEI SERVIZI FACENTI CAPO ALLA STESSA | 2003       | 25,82                     | 0,00                                     | 0,00                     | 0,00                          | 0,00                         | 0,00      | 25,82                           |
| 4312 (I)   | RIMBORSO DEPOSITO CAUZIONALE UTENZA ACQUA SIG. TONOLI ERMANNO - VIA S.FERMO                       | 99017.02.0105 RESP. AREA CONTABILE E DEI SERVIZI FACENTI CAPO ALLA STESSA | 2003       | 25,82                     | 0,00                                     | 0,00                     | 0,00                          | 0,00                         | 0,00      | 25,82                           |
| 4313 (I)   | RIMBORSO DEPOSITO CAUZIONALE UTENZA ACQUA IMMOBILIARE S.O.M. SNC - VIA SISSILINE                  | 99017.02.0105 RESP. AREA CONTABILE E DEI SERVIZI FACENTI CAPO ALLA STESSA | 2003       | 25,82                     | 0,00                                     | 0,00                     | 0,00                          | 0,00                         | 0,00      | 25,82                           |
| 4314 (I)   | RIMBORSO DEPOSITO CAUZIONALE UTENZA ACQUA SIG.RA MARTANI SIMONA - VIA ANTICHE MURA N.4            | 99017.02.0105 RESP. AREA CONTABILE E DEI SERVIZI FACENTI CAPO ALLA STESSA | 2003       | 25,82                     | 0,00                                     | 0,00                     | 0,00                          | 0,00                         | 0,00      | 25,82                           |

COMUNE DI SAN FELICE DEL BENACO

Elenco dei residui riscattati

| Code Imp. | Descrizione impegno  | Capitolo Responsabile   | Anno Comp. | Residuo al 01/01/2021 (A) | Variazioni Positive e nuovi Impegni (B1) | Variazioni di rinf. Negative (B2) | Economiche | di cui: sesto rinf. putazioni | Spese (C) | Residuo al 31/12/2021 (E=A+B1-B2-C) |
|-----------|--|---|------------|---------------------------|--|-----------------------------------|------------|-------------------------------|-----------|-------------------------------------|
| 4315 (I)  | RIMBORSO DEPOSITO CAUZIONALE UTENZA ACQUA SIG.RA LOUIRE ELIZABETH CLAIRE - VIA ANTICHE MURA N. 2     | 99017.02.0105 RESP. AREA CONTABILE E DEI SERVIZI FACENTI CAPO ALLA STESSA | 2003       | 25,82                     | 0,00                                     | 0,00                              | 0,00       | 0,00                          | 0,00      | 25,82                               |
| 4316 (I)  | RIMBORSO DEPOSITO CAUZIONALE UTENZA ACQUA IMMOBILIARE BIXIO SNC - VIA SISSILINE                      | 99017.02.0105 RESP. AREA CONTABILE E DEI SERVIZI FACENTI CAPO ALLA STESSA | 2003       | 25,82                     | 0,00                                     | 0,00                              | 0,00       | 0,00                          | 0,00      | 25,82                               |
| 4317 (I)  | RIMBORSO DEPOSITO CAUZIONALE UTENZA ACQUA SIG.RA BONFLETTI BARBARA - VIA SISSILINE                   | 99017.02.0105 RESP. AREA CONTABILE E DEI SERVIZI FACENTI CAPO ALLA STESSA | 2003       | 25,82                     | 0,00                                     | 0,00                              | 0,00       | 0,00                          | 0,00      | 25,82                               |
| 4318 (I)  | RIMBORSO DEPOSITO CAUZIONALE UTENZA ACQUA SIG.RA MORELLI CRISTINA - VIA ANTICHE MURA                 | 99017.02.0105 RESP. AREA CONTABILE E DEI SERVIZI FACENTI CAPO ALLA STESSA | 2003       | 25,82                     | 0,00                                     | 0,00                              | 0,00       | 0,00                          | 0,00      | 25,82                               |
| 4327 (I)  | RIMBORSO DEPOSITO CAUZIONALE UTENZA ACQUA SIG. FORNARO ALDO - VIA SISSILINE                          | 99017.02.0105 RESP. AREA CONTABILE E DEI SERVIZI FACENTI CAPO ALLA STESSA | 2003       | 25,82                     | 0,00                                     | 0,00                              | 0,00       | 0,00                          | 0,00      | 25,82                               |
| 4329 (I)  | RIMBORSO DEPOSITO CAUZIONALE UTENZA ACQUA SIG.RA MARANI GIULIANA - VIA ANTICHE MURA                  | 99017.02.0105 RESP. AREA CONTABILE E DEI SERVIZI FACENTI CAPO ALLA STESSA | 2003       | 25,82                     | 0,00                                     | 0,00                              | 0,00       | 0,00                          | 0,00      | 25,82                               |
| 4343 (I)  | IMPEGNO DI SPESA PER RESTITUZIONE DEPOSITO CAUZIONALE CONTRATTO ACQUA UTENZA V. PADRE SANTABONA FLOR | 99017.02.0105 RESP. AREA CONTABILE E DEI SERVIZI FACENTI CAPO ALLA STESSA | 2003       | 25,82                     | 0,00                                     | 0,00                              | 0,00       | 0,00                          | 0,00      | 25,82                               |
| 4345 (I)  | IMPEGNO DI SPESA PER RESTITUZIONE DEPOSITO CAUZIONALE COOP. AERVIZI URB.                             | 99017.02.0105 RESP. AREA CONTABILE E DEI SERVIZI FACENTI CAPO ALLA STESSA | 2003       | 60,00                     | 0,00                                     | 0,00                              | 0,00       | 0,00                          | 0,00      | 60,00                               |
| 4367 (I)  | IMPEGNO DI SPESA PER RESTITUZIONE DEPOSITI CAUZIONALI CONTRATTI ACQUA RAGGI DANIELA-DOSSENA P. PERIN | 99017.02.0105 RESP. AREA CONTABILE E DEI SERVIZI FACENTI CAPO ALLA STESSA | 2003       | 77,46                     | 0,00                                     | 0,00                              | 0,00       | 0,00                          | 0,00      | 77,46                               |
| 4368 (I)  | IMPEGNO DI SPESA PER RESTITUZIONE DEPOSITO CAUZIONALE UTENZA ACQUA BARBIERI MAURIZIO                 | 99017.02.0105 RESP. AREA CONTABILE E DEI SERVIZI FACENTI CAPO ALLA STESSA | 2003       | 25,82                     | 0,00                                     | 0,00                              | 0,00       | 0,00                          | 0,00      | 25,82                               |

COMUNE DI SAN FELICE DEL BENACO

Elenco dei residui riaccertati

| Codice Imp. | Descrizione Impegno  | Capitolo Responsabile   | Anno Comp. | Residuo al 01/01/2021 (A) | Verificati Positivi e nuovi Impegni (B1) | Verificati Negative (B2) | di cif. Economiche | di cif. settore | Spese (C) | Residuo al 31/12/2021 (E)=A+B1-B2-C |
|-------------|--|---|------------|---------------------------|--|--------------------------|--------------------|-----------------|-----------|-------------------------------------|
| 4398 (I)    | RIMBORSO DEPOSITO CAUZIONALE PER UTENZA ACQUA SIG. TARLAY JEAN MICHEL - VIA ANTICHE MURA             | 99017.02.0105 RESP. AREA CONTABILE E DEI SERVIZI FACENTI CAPO ALLA STESSA | 2003       | 25,82                     | 0,00                                     | 0,00                     | 0,00               | 0,00            | 0,00      | 25,82                               |
| 4418 (I)    | RIMBORSO DEPOSITO CAUZIONALE UTENZA ACQUA VIA CHIUSURE - COSTRUZIONI 2000 SRL                        | 99017.02.0105 RESP. AREA CONTABILE E DEI SERVIZI FACENTI CAPO ALLA STESSA | 2003       | 25,82                     | 0,00                                     | 0,00                     | 0,00               | 0,00            | 0,00      | 25,82                               |
| 4419 (I)    | RIMBORSO DEPOSITO CAUZIONALE UTENZA ACQUA VIA MONTIROLI - MELANI PIERO                               | 99017.02.0105 RESP. AREA CONTABILE E DEI SERVIZI FACENTI CAPO ALLA STESSA | 2003       | 25,82                     | 0,00                                     | 0,00                     | 0,00               | 0,00            | 0,00      | 25,82                               |
| 4428 (I)    | IMPEGNO DI SPESA PER RIMBORSO DEPOSITO CAUZIONALE UTENZA ACQUA SIG.RIZZA ALESSANDRO VIA S.D'ACQUISTO | 99017.02.0105 RESP. AREA CONTABILE E DEI SERVIZI FACENTI CAPO ALLA STESSA | 2003       | 25,82                     | 0,00                                     | 0,00                     | 0,00               | 0,00            | 0,00      | 25,82                               |
| 4436 (I)    | IMPEGNO DI SPESA PER RIMBORSO DEPOSITO CAUZIONALE UTENZA ACQUA SIG.MANENTI LUIGIO- VIA SANTABONA, 3  | 99017.02.0105 RESP. AREA CONTABILE E DEI SERVIZI FACENTI CAPO ALLA STESSA | 2003       | 25,82                     | 0,00                                     | 0,00                     | 0,00               | 0,00            | 0,00      | 25,82                               |
| 4477 (I)    | IMPEGNO DI SPESA PER RIMBORSO DEPOSITO CAUZIONALE UTENZA ACQUA V.ANTICHE MURA N. 2 SIG.VIVIANI GIUL  | 99017.02.0105 RESP. AREA CONTABILE E DEI SERVIZI FACENTI CAPO ALLA STESSA | 2003       | 25,82                     | 0,00                                     | 0,00                     | 0,00               | 0,00            | 0,00      | 25,82                               |
| 4478 (I)    | IMPEGNO DI SPESA PER RIMBORSO DEPOSITO CAUZIONALE UTENZA ACQUA V.GARIBALDI - RIMBOLLARE S.FELICE -   | 99017.02.0105 RESP. AREA CONTABILE E DEI SERVIZI FACENTI CAPO ALLA STESSA | 2003       | 25,82                     | 0,00                                     | 0,00                     | 0,00               | 0,00            | 0,00      | 25,82                               |
| 4488 (I)    | IMPEGNO DI SPESA PER RIMBORSO DEPOSITO CAUZIONALE UTENZA ACQUA VIA MARCONI, 10 - ORATORIO PAOLO VI   | 99017.02.0105 RESP. AREA CONTABILE E DEI SERVIZI FACENTI CAPO ALLA STESSA | 2003       | 25,82                     | 0,00                                     | 0,00                     | 0,00               | 0,00            | 0,00      | 25,82                               |
| 4703 (I)    | IMPEGNO DI SPESA PER RESTITUZIONE DEPOSITO CAUZIONALE UTENZA ACQUA VIA BOSCHETTE - BACCOLO SANDRO    | 99017.02.0105 RESP. AREA CONTABILE E DEI SERVIZI FACENTI CAPO ALLA STESSA | 2003       | 25,82                     | 0,00                                     | 0,00                     | 0,00               | 0,00            | 0,00      | 25,82                               |
| 4704 (I)    | IMPEGNO DI SPESA PER RESTITUZIONE DEPOSITO CAUZIONALE CONTRATTO ACQUA V.ZUBLINO - COLLECCELLI SRL    | 99017.02.0105 RESP. AREA CONTABILE E DEI SERVIZI FACENTI CAPO ALLA STESSA | 2003       | 25,82                     | 0,00                                     | 0,00                     | 0,00               | 0,00            | 0,00      | 25,82                               |

COMUNE DI SAN FELICE DEL BENACO

Elenco dei residui riaccontati

| Code Imp. | Descrizione Impegno  | Capitolo Responsabile  | Anno Comp. | Residuo al 01/01/2021 (A) | Variazioni Positive e nuovi impegni (B1) | Variazioni Negative (B2) | di cui: Economie | di cui: raddoppiamenti | Spese (C) | Residuo al 31/12/2021 (E)=A+B1-B2-C |
|-----------|--|--|------------|---------------------------|--|--------------------------|------------------|------------------------|-----------|-------------------------------------|
| 4706 (I)  | IMPEGNO DI SPESA PER RESTITUZIONE DEPOSITO CAUZIONALE V.BOSCHETTE N.9 - FEDROTTI LUCCA               | 99017.02.0105<br>RESP. AREA CONTABILE E DEI SERVIZI FACENTI CAPO ALLA STESSA | 2003       | 25,82                     | 0,00                                     | 0,00                     | 0,00             | 0,00                   | 0,00      | 25,82                               |
| 4706 (I)  | IMPEGNO DI SPESA PER RIMBORSO DEPOSITO CAUZIONALE CONTRATTO ACQUA V.VERDI N.6 - DIM COSTANZA         | 99017.02.0105<br>RESP. AREA CONTABILE E DEI SERVIZI FACENTI CAPO ALLA STESSA | 2003       | 25,82                     | 0,00                                     | 0,00                     | 0,00             | 0,00                   | 0,00      | 25,82                               |
| 5028 (I)  | RIMBORSO DEPOSITO CAUZIONALE PER UTENZA ACQUA V. VALLONE DISELVA N.8 - BERGOMI CRISTINA              | 99017.02.0105<br>RESP. AREA CONTABILE E DEI SERVIZI FACENTI CAPO ALLA STESSA | 2003       | 25,82                     | 0,00                                     | 0,00                     | 0,00             | 0,00                   | 0,00      | 25,82                               |
| 5029 (I)  | RIMBORSO DEPOSITO CAUZIONALE UTENZA ACQUA VIA DEI LAURI N.11 - BONONI PIETRO                         | 99017.02.0105<br>RESP. AREA CONTABILE E DEI SERVIZI FACENTI CAPO ALLA STESSA | 2003       | 25,82                     | 0,00                                     | 0,00                     | 0,00             | 0,00                   | 0,00      | 25,82                               |
| 4723 (I)  | IMPEGNO DI SPESA PER RIMBORSO DEPOSITO CAUZIONALE ALLACCO ACQUEDOTTO V.BOSCHETTE N.9 - BELLINI SAND  | 99017.02.0105<br>RESP. AREA CONTABILE E DEI SERVIZI FACENTI CAPO ALLA STESSA | 2004       | 2.013,96                  | 0,00                                     | 0,00                     | 0,00             | 0,00                   | 0,00      | 2.013,96                            |
| 4803 (I)  | IMPEGNO DI SPESA PER RIMBORSO DEPOSITO CAUZIONALE ROTTURA STRADA X ALLACCO FONATURA N.5 UNITA' MIMO  | 99017.02.0105<br>RESP. AREA CONTABILE E DEI SERVIZI FACENTI CAPO ALLA STESSA | 2004       | 258,23                    | 0,00                                     | 0,00                     | 0,00             | 0,00                   | 0,00      | 258,23                              |
| 5325 (I)  | IMPEGNO DI SPESA PER DEPOSITI CAUZIONALI NUOVE UTENZE ACQUEDOTTO ANNO 2002                           | 99017.02.0105<br>RESP. AREA CONTABILE E DEI SERVIZI FACENTI CAPO ALLA STESSA | 2004       | 490,58                    | 0,00                                     | 0,00                     | 0,00             | 0,00                   | 0,00      | 490,58                              |
| 5833 (I)  | IMPEGNO DI SPESA PER RIMBORSO DEPOSITO CAUZIONALE REALIZZAZIONE AUTORIZZATA INTERRATA P.E.167/03-GHI | 99017.02.0105<br>RESP. AREA CONTABILE E DEI SERVIZI FACENTI CAPO ALLA STESSA | 2004       | 1.000,00                  | 0,00                                     | 0,00                     | 0,00             | 0,00                   | 0,00      | 1.000,00                            |
| 5834 (I)  | RIMBORSO DEPOSITO CAUZIONALE ADEGUAMENTO IGENICO/TECNOLOGICO GELATERIA P.ZZA MUNICIPIO P.E.101104    | 99017.02.0105<br>RESP. AREA CONTABILE E DEI SERVIZI FACENTI CAPO ALLA STESSA | 2004       | 2.500,00                  | 0,00                                     | 0,00                     | 0,00             | 0,00                   | 0,00      | 2.500,00                            |
| 5836 (I)  | RIMBORSO DEPOSITO CAUZIONALE TAGLIO STRADA VIA DEI PESCATORI - IMMOBILIARE PROJECT 2002 SRL          | 99017.02.0105<br>RESP. AREA CONTABILE E DEI SERVIZI FACENTI CAPO ALLA STESSA | 2005       | 1.200,00                  | 0,00                                     | 0,00                     | 0,00             | 0,00                   | 0,00      | 1.200,00                            |

COMUNE DI SAN FELICE DEL BENACO

Elenco dei residui rincaricati

| Codice Imp. | Descrizione Impegno   | Capitolo Responsabile   | Anno Comp. | Residuo al 01/01/2021 (A) | Variazioni Positive e nuove Impegni (B1) | Variazioni Negative (B2) | di cui: Economiche | di cui: ordini rimborsati | Spese (C) | Residuo al 31/12/2021: (E)=A+B1-B2-C |
|-------------|---|---|------------|---------------------------|--|--------------------------|--------------------|---------------------------|-----------|--------------------------------------|
| 5640 (I)    | IMPEGNO DI SPESA PER RIMBORSO DEPOSITO CAUZIONALE PER TAGLIO STRADA IN VIA BOSCHETTE - HIMPARTI HOLDI | 99017.02.0105 RESP. AREA CONTABILE E DEI SERVIZI FACENTI CAPO ALLA STESSA | 2005       | 256,23                    | 0,00                                     | 0,00                     | 0,00               | 0,00                      | 0,00      | 256,23                               |
| 5650 (I)    | IMPEGNO DI SPESA PER RIMBORSI DEPOSITI CAUZIONALI UTENZE ACQUA - ANNO 2005 -                          | 99017.02.0105 RESP. AREA CONTABILE E DEI SERVIZI FACENTI CAPO ALLA STESSA | 2005       | 2.556,18                  | 0,00                                     | 0,00                     | 0,00               | 0,00                      | 0,00      | 2.556,18                             |
| 6017 (I)    | RIMBORSO DEPOSITO CAUZIONALE ROTTURA STRADA VIA BOSCHETTE) X ALLACCIO FOGNATURA N.10 UNITA' IMMOBIL   | 99017.02.0105 RESP. AREA CONTABILE E DEI SERVIZI FACENTI CAPO ALLA STESSA | 2005       | 113,62                    | 0,00                                     | 0,00                     | 0,00               | 0,00                      | 0,00      | 113,62                               |
| 6449 (I)    | IMPEGNO DI SPESA PER RIMBORSO DEPOSITO CAUZIONALE UTENZA ACQUA - ANNO 2006 -                          | 99017.02.0105 RESP. AREA CONTABILE E DEI SERVIZI FACENTI CAPO ALLA STESSA | 2006       | 2.091,42                  | 0,00                                     | 0,00                     | 0,00               | 0,00                      | 0,00      | 2.091,42                             |
| 6727 (I)    | IMPEGNO DI SPESA RESTITUZIONE DEP CAUZIONALE CONTR. CONC. USO AREA MAPP.513/PARTE PER INST. IMP. DI   | 99017.02.0105 RESP. AREA CONTABILE E DEI SERVIZI FACENTI CAPO ALLA STESSA | 2006       | 1.550,00                  | 0,00                                     | 0,00                     | 0,00               | 0,00                      | 0,00      | 1.550,00                             |
| 6729 (I)    | IMPEGNO DI SPESA PER RESTITUZIONE DEPOSITO CAUZIONALE TAGLIO STRADA IMM. VIA DIETRO CASTELLO PORTICI  | 99017.02.0105 RESP. AREA CONTABILE E DEI SERVIZI FACENTI CAPO ALLA STESSA | 2006       | 455,00                    | 0,00                                     | 0,00                     | 0,00               | 0,00                      | 0,00      | 455,00                               |
| 6792 (I)    | RIMBORSO DEPOSITO CAUZIONALE PER ROTTURA SEDE STRADALE VIA GARIBALDI - NECCHINI ELISABETTA            | 99017.02.0105 RESP. AREA CONTABILE E DEI SERVIZI FACENTI CAPO ALLA STESSA | 2006       | 350,00                    | 0,00                                     | 0,00                     | 0,00               | 0,00                      | 0,00      | 350,00                               |
| 6900 (I)    | IMPEGNO DI SPESA PER RIMBORSO DEPOSITO CAUZIONALE PER DISTRIBUTORE LATTE - DONINI ARMANDO E DARIO     | 99017.02.0105 RESP. AREA CONTABILE E DEI SERVIZI FACENTI CAPO ALLA STESSA | 2006       | 250,00                    | 0,00                                     | 0,00                     | 0,00               | 0,00                      | 0,00      | 250,00                               |
| 6906 (I)    | RIMBORSO DEPOSITO CAUZIONALE TAGLIO STRADA VIA DEL GAZZO - COSMOTEC X PALAZZANI FRANCESCA             | 99017.02.0105 RESP. AREA CONTABILE E DEI SERVIZI FACENTI CAPO ALLA STESSA | 2006       | 350,00                    | 0,00                                     | 0,00                     | 0,00               | 0,00                      | 0,00      | 350,00                               |
| 7304 (I)    | RIMBORSO DEPOSITO CAUZIONALE PER UTENZA ACQUA - ANNO 2007 -   | 99017.02.0105 RESP. AREA CONTABILE E DEI SERVIZI FACENTI CAPO ALLA STESSA | 2007       | 1.342,64                  | 0,00                                     | 0,00                     | 0,00               | 0,00                      | 0,00      | 1.342,64                             |



| Codice Imp. | Descrizione Impegno  | Capitolo Responsabile   | Anno Comp. | Residuo al 01/01/2021 (A) | Variazioni Positive e nuovi Impegni (B1) | Variazioni di cui: Economiche Negative (B2) | di cui: rimborsazioni | Spese (C) | Residuo al 31/12/2021 (E=A+B-C) |
|-------------|--|---|------------|---------------------------|--|---|-----------------------|-----------|---------------------------------|
| 7310 (I)    | RIMBORSO DEPOSITO CAUZIONALE E TAGLIO STRADA X ALLACCIAMENTO FOGANTUA DIP. H CASIMIRO - BLU HOTELS SPA | 99017.02.0105 RESP. AREA CONTABILE E DEI SERVIZI FACENTI CAPO ALLA STESSA | 2007       | 500,00                    | 0,00                                     | 0,00  | 0,00                  | 0,00      | 500,00                          |
| 8107 (I)    | IMPEGNO DI SPESA PER RIMBORSO DEPOSITO CAUZIONALE CONCESSIONE AREA DEMANIOLE MANT. ALVEO RIO NAVENAGO  | 99017.02.0105 RESP. AREA CONTABILE E DEI SERVIZI FACENTI CAPO ALLA STESSA | 2008       | 17.421,00                 | 0,00                                     | 0,00  | 0,00                  | 0,00      | 17.421,00                       |
| 9409 (I)    | RIMBORSO DEPOSITO CAUZIONALE PER TAGLIO STRADA VIA SISSILINE - MADDOY SRL                              | 99017.02.0105 RESP. AREA CONTABILE E DEI SERVIZI FACENTI CAPO ALLA STESSA | 2010       | 1.000,00                  | 0,00                                     | 0,00  | 0,00                  | 0,00      | 1.000,00                        |
| 9537 (I)    | IMPEGNO DI SPESA PER RIMBORSO DEPOSITO CAUZIONALE LAVORI ALLACCIAMENTO ALLA RETE ACQUE BIANCHE - B.C   | 99017.02.0105 RESP. AREA CONTABILE E DEI SERVIZI FACENTI CAPO ALLA STESSA | 2010       | 1.000,00                  | 0,00                                     | 0,00  | 0,00                  | 0,00      | 1.000,00                        |
| 10458 (I)   | IMPEGNO DI SPESA PER RESTITUZIONE DEPOSITO CAUZIONALE PER FITTO BAR ARCOBALENO                         | 99017.02.0105 RESP. AREA CONTABILE E DEI SERVIZI FACENTI CAPO ALLA STESSA | 2011       | 2.250,00                  | 0,00                                     | 0,00  | 0,00                  | 0,00      | 2.250,00                        |
| 10892 (I)   | IMPEGNO DI SPESA PER RESTITUZIONE DEPOSITO CAUZIONALE PER IMMISSIONE SUOLO COMUNALE ALER               | 99017.02.0105 RESP. AREA CONTABILE E DEI SERVIZI FACENTI CAPO ALLA STESSA | 2012       | 1.000,00                  | 0,00                                     | 0,00  | 0,00                  | 0,00      | 1.000,00                        |
| 12778 (I)   | RIMBORSO DEPOSITO CAUZIONALE RDO SERVIZIO DI HOT SPOT WIFI PER LA CITTADINANZA - VELA SISTEMI          | 99017.02.0105 RESP. AREA CONTABILE E DEI SERVIZI FACENTI CAPO ALLA STESSA | 2015       | 48,80                     | 0,00                                     | 0,00  | 0,00                  | 0,00      | 48,80                           |
| 13243 (I)   | IMP. REST. CAUZIONE CONTRATTO AFFID. IN CONCESSIONE GESTIONE IMP. SPORTIVI PALESTRA E CENTRO SPORTIV   | 99017.02.0105 RESP. AREA CONTABILE E DEI SERVIZI FACENTI CAPO ALLA STESSA | 2015       | 5.056,20                  | 0,00                                     | 0,00  | 0,00                  | 0,00      | 5.056,20                        |
| 13245 (I)   | IMPEGNO DI SPESA PER REST. DEP. CAUZIONALE CONTR. LOCAZIONE IMM VIA VALLETTE PARI A TRE MENSILIT       | 99017.02.0105 RESP. AREA CONTABILE E DEI SERVIZI FACENTI CAPO ALLA STESSA | 2015       | 375,37                    | 0,00                                     | 0,00  | 0,00                  | 0,00      | 375,37                          |
| 13329 (I)   | IMPEGNO DI SPESA PER RIMBORSO DEPOSITO CAUZIONALE CONTRATTO DI LOCAZIONE IMMOBILE VIA X GIORNATE PAL   | 99017.02.0105 RESP. AREA CONTABILE E DEI SERVIZI FACENTI CAPO ALLA STESSA | 2015       | 10,00                     | 0,00                                     | 0,00  | 0,00                  | 0,00      | 10,00                           |

COMUNE DI SAN FELICE DEL BEMACO

Elenco dei residui faccezzati

| Codice Imp. | Descrizione Impegno  | Capitolo Responsabile   | Anno Comp. | Residuo al 01/01/2021 (A) | Variazioni Positive e nuovi Impegni (B1) | Variazioni Negative (B2) | Variazioni di cui: Economiche | di cui: saldo rimpatriazioni | Spazio (C) | Residuo al 31/12/2021 (E)=A+B1-B2-C |
|-------------|--|---|------------|---------------------------|--|--------------------------|-------------------------------|------------------------------|------------|-------------------------------------|
| 13330 (I)   | IMPEGNO DI SPESA PER RIMBORSO DEPOSITO CAUZIONALE CONTRATTO DI LOCAZIONE IMMOBILE VIA ZANNARELLI -OL | 99017.02.0105 RESP. AREA CONTABILE E DEI SERVIZI FACENTI CAPO ALLA STESSA | 2015       | 85,83                     | 0,00                                     | 0,00                     | 0,00                          | 0,00                         | 0,00       | 85,83                               |
| 34107 (I)   | rimborso deposito cauzionale pari a tre mensilità filo immobile via giardino Bruno Bagnoli Aurora    | 99017.02.0105 RESP. AREA CONTABILE E DEI SERVIZI FACENTI CAPO ALLA STESSA | 2016       | 429,60                    | 0,00                                     | 0,00                     | 0,00                          | 0,00                         | 0,00       | 429,60                              |
| 34872 (I)   | REST. DEPOSITO CAUZIONALE BERARDI GIANLUIGI (TRE MESI DI AFFITTO) (ACC. 19868)                       | 99017.02.0105 RESP. AREA CONTABILE E DEI SERVIZI FACENTI CAPO ALLA STESSA | 2017       | 210,00                    | 0,00                                     | 0,00                     | 0,00                          | 0,00                         | 0,00       | 210,00                              |
| 34873 (I)   | DEPOSITO CAUZIONALE CONTRATTO DI LOCAZIONE PERCACCI LEONORA (TRE MESI DI AFFITTO) (ACC. 19886)       | 99017.02.0105 RESP. AREA CONTABILE E DEI SERVIZI FACENTI CAPO ALLA STESSA | 2017       | 485,00                    | 0,00                                     | 0,00                     | 0,00                          | 0,00                         | 0,00       | 485,00                              |
| 35031 (I)   | DEPOSITO CAUZIONALE BACCIOLO CESARINA - CONTRATTO DI LOCAZIONE (TRE MESI DI AFFITTO) (ACC. 19955)    | 99017.02.0105 RESP. AREA CONTABILE E DEI SERVIZI FACENTI CAPO ALLA STESSA | 2017       | 154,29                    | 0,00                                     | 0,00                     | 0,00                          | 0,00                         | 0,00       | 154,29                              |
| 35034 (I)   | RIMBORSO DEPOSITO CAUZIONALE PER N. 3 MENSILITA' CONTRATTO LOCAZIONE - LINETTI EMIL                  | 99017.02.0105 RESP. AREA CONTABILE E DEI SERVIZI FACENTI CAPO ALLA STESSA | 2017       | 958,59                    | 0,00                                     | 0,00                     | 0,00                          | 0,00                         | 0,00       | 958,59                              |
| 35638 (I)   | RESTITUZIONE DEPOSITO CAUZIONALE AFFITTO IMAI, VIA X GIORNATE - SIG.RA METUSHI ETALI                 | 99017.02.0105 RESP. AREA CONTABILE E DEI SERVIZI FACENTI CAPO ALLA STESSA | 2018       | 355,53                    | 0,00                                     | 0,00                     | 0,00                          | 0,00                         | 0,00       | 355,53                              |
| 35716 (I)   | REST. DEPOSITO CAUZIONALE AFFIDAMENTO SERVIZIO TUTELA SALUTE - LA MED SRL (ACC. 20182)               | 99017.02.0105 RESP. AREA CONTABILE E DEI SERVIZI FACENTI CAPO ALLA STESSA | 2018       | 801,20                    | 0,00                                     | 0,00                     | 0,00                          | 0,00                         | 0,00       | 801,20                              |
| 35895 (I)   | RESTITUZIONE DEPOSITI CAUZIONALI PER CONVERSIONE LIBRETTO L.90/2017 SAYEH MOHAMED                    | 99017.02.0105 RESP. AREA CONTABILE E DEI SERVIZI FACENTI CAPO ALLA STESSA | 2018       | 142,62                    | 0,00                                     | 0,00                     | 0,00                          | 0,00                         | 0,00       | 142,62                              |
| 35898 (I)   | RESTITUZIONE DEPOSITI CAUZIONALI PER CONVERSIONE LIBRETTO L.90/2017 TERRAROLI GLORIA                 | 99017.02.0105 RESP. AREA CONTABILE E DEI SERVIZI FACENTI CAPO ALLA STESSA | 2018       | 154,92                    | 0,00                                     | 0,00                     | 0,00                          | 0,00                         | 0,00       | 154,92                              |

COMUNE DI SAN FELICE DEL BIANCO

Elenco dei residui riepilogativi

| Codice Imp.   | Descrizione Impegno  | Capitolo Responsabile   | Anno Cont. | Residuo al 01/01/2021 (A) | Variazioni Positive e nuovi impegni (B1) | Variazioni Negative (B2) | Variazioni di car. Economiche di car. bilancio rimpiazziamenti | Spese (C) | Residuo al 31/12/2021 (E)=A+B1-B2-C |
|---------------|--|---|------------|---------------------------|--|--------------------------|--|-----------|-------------------------------------|
| 33820 (I)     | RIVERSAMENTO TRIBUTO PROVINCIALE TARI 2016 (ACC. 19451)  | 99017.02.0500<br>RESP. AREA CONTABILE E DEI SERVIZI FACENTI CAPO<br>ALLA STESSA | 2016       | 1.485,60                  | 0,00                                     | 0,00                     | 0,00   | 27,60     | 1.468,00                            |
| 33821 (I)     | RIVERSAMENTO TRIBUTO PROVINCIALE 2011 E PRECEDENTI FUORI RUOLO basec. 19447)                         | 99017.02.0500<br>RESP. AREA CONTABILE E DEI SERVIZI FACENTI CAPO<br>ALLA STESSA | 2016       | 6,60                      | 0,00                                     | 0,00                     | 0,00   | 0,00      | 6,60                                |
| 34015 (I)     | TRIBUTO STATALE SERVIZI INDIVISIBILI 2013 RISCOSSO NEL 2016  | 99017.02.0500<br>RESP. AREA CONTABILE E DEI SERVIZI FACENTI CAPO<br>ALLA STESSA | 2016       | 134,00                    | 0,00                                     | 0,00                     | 0,00   | 0,00      | 134,00                              |
| 34458 (I)     | TRIBUTO PROVINCIALE PER LA TUTELA AMBIENTALE 2017 (ACC. 19736)                                       | 99017.02.0500<br>RESP. AREA CONTABILE E DEI SERVIZI FACENTI CAPO<br>ALLA STESSA | 2017       | 974,99                    | 0,00                                     | 0,00                     | 0,00   | 174,58    | 800,41                              |
| 35438 (I)     | RIVERSAMENTO TRIBUTO PROVINCIALE PER LA TUTELA AMBIENTALE 2018                                       | 99017.02.0500<br>RESP. AREA CONTABILE E DEI SERVIZI FACENTI CAPO<br>ALLA STESSA | 2016       | 3.636,66                  | 0,00                                     | 0,00                     | 0,00   | 1.042,77  | 2.593,89                            |
| 36622 (I)     | RIVERSAMENTO TRIBUTO PROVINCIALE RUOLO TARI 2019   | 99017.02.0500<br>RESP. AREA CONTABILE E DEI SERVIZI FACENTI CAPO<br>ALLA STESSA | 2019       | 21.157,73                 | 0,00                                     | 0,00                     | 0,00   | 5.587,55  | 15.560,18                           |
| 13106 (I)     | SOMME DA RIMBORSARE AI CONTRIBUENTI RICEVUTE DA EQUITALIA PER VERSAMENTI IN ECCESSO (ACC. 9718/2016) | 99017.02.0700<br>RESP. AREA CONTABILE E DEI SERVIZI FACENTI CAPO<br>ALLA STESSA | 2015       | 154,86                    | 0,00                                     | 0,00                     | 0,00   | 0,00      | 154,86                              |
| 13150 (I)     | WAGNER RICHARD DOPPI VERSAMENTI INUI E ACC. ICI 2007 E 2009 DA RIMBORSARE (ACC. 9736)                | 99017.02.0700<br>RESP. AREA CONTABILE E DEI SERVIZI FACENTI CAPO<br>ALLA STESSA | 2015       | 2.027,00                  | 0,00                                     | 0,00                     | 0,00   | 0,00      | 2.027,00                            |
| 13151 (I)     | SERVIZIO RIFIUTI ERRATI E DOPPI VERSAMENTI DA RIMBORSARE (ACC. 9737)                                 | 99017.02.0700<br>RESP. AREA CONTABILE E DEI SERVIZI FACENTI CAPO<br>ALLA STESSA | 2015       | 1.374,00                  | 0,00                                     | 0,00                     | 0,00   | 0,00      | 1.374,00                            |
| <b>TOTALI</b> |  |   |            |                           |  |                          |  |           | <b>499.396,53</b>                   |

## Allegato E2) - Residui passivi conservati al 31 dicembre 2021 provenienti dalla gestione di competenza

Elenco dei filtri utilizzati  
 - RESIDUI APERTI AL 31 DICEMBRE  
 - TIPOLOGIA RESIDUI: TUTTI  
 - RESIDUI GENERATI DA COMPETENZA

Ordinamento  
 - Capitolo

COMUNE DI SAN FELICE DEL BENACO

Elenco dei residui ricercati

| Codice line. | Descrizione Impegno  | Capitolo Responsabile  | Anno Comp. | Comp. da Piani al 01/01/2021 (A) | Variazioni Positive e nuovi Impegni (B1) | Variazioni di cui: Esaurimento Negativo (B2) | di cui: Esaurimento rimpiazzi | di cui: saldo rimpiazzi | Spese (C) | Residuo al 31/12/2021 (E) P4+B1-B2-C |
|--------------|--|--|------------|----------------------------------|--|--|-------------------------------|-------------------------|-----------|--------------------------------------|
| 37797 (I)    | VERSAMENTO IRAP SU INDENNITA' FUNZIONE AMMINISTRATORI GETTONI 2021                                   | 01011.02.0100<br>RESP. AREA CONTABILE E DEI SERVIZI FACENTI CAPO ALLA STESSA | 2021       | 0,00                             | 2.505,18                                 | 0,00   | 0,00                          | 0,00                    | 2.190,76  | 314,42                               |
| 37954 (I)    | INDENNITA' FUNZIONE SINDACO ANNO 2021+ INTEGR. DICEMBRE CON DET. N. 27/12/2021                       | 01011.03.0100<br>RESP. AREA SERVIZI GENERALI                                 | 2021       | 0,00                             | 12.700,00                                | 0,00   | 0,00                          | 0,00                    | 12.889,43 | 10,57                                |
| 38542 (I)    | ACQUISTO N. 4 CORONE DI ALLORO X LE CELEBRAZIONI DEL IV NOVEMBRE-CENTRO AGRICOLO GARDESANO DI TURINA | 01011.03.0101<br>RESP. AREA SERVIZI GENERALI                                 | 2021       | 0,00                             | 484,00                                   | 0,00   | 0,00                          | 0,00                    | 435,60    | 48,40                                |
| 38554 (I)    | VERSAMENTO QUOTA ASSOCIATIVA PER L'ANNO 2021 COMUNITA DEL GARDA                                      | 01011.03.0102<br>RESP. AREA SERVIZI GENERALI                                 | 2021       | 0,00                             | 7.027,93                                 | 0,00   | 0,00                          | 0,00                    | 0,00      | 7.027,93                             |
| 38596 (I)    | CONTRIBUTO ARAN ANNO 2021  | 01011.03.0102<br>RESP. AREA SERVIZI GENERALI                                 | 2021       | 0,00                             | 88,20                                    | 0,00   | 0,00                          | 0,00                    | 0,00      | 88,20                                |
| 37788 (I)    | GETTONI DI PRESENZA AI CONSIGLIERI COM. E NUCLEO DI VALUTAZ. ANNO 2021(EX DET. N.16 DEL 16/09/2019)  | 01011.03.0120<br>RESP. AREA SERVIZI GENERALI                                 | 2021       | 0,00                             | 900,00                                   | -520,40                                      | 0,00                          | 0,00                    | 0,00      | 379,60                               |
| 38636 (I)    | SPESE ORGANI ISTITUZIONALI 2021  | 01011.03.0130<br>RESP. AREA SERVIZI GENERALI                                 | 2021       | 0,00                             | 2.000,00                                 | 0,00   | 0,00                          | 0,00                    | 0,00      | 2.000,00                             |

COMUNE DI SAN FELICE DEL BENACO

Elenco del residuo riaccertati

| Conto Imp. | Descrizione Impegno  | Capitolo Responsabile   | Anno Comp. | Comp. da Piani al 01/01/2021 (A) | Variazioni Positive e nuovi Impegni (B1) | Variazioni Negative (B2) | di cui: Economici | di cui: saldo riappropriazioni | Spese (C) | Residuo al 31/12/2021 (E)=A+B1-B2-C |
|------------|--|---|------------|----------------------------------|--|--------------------------|-------------------|--------------------------------|-----------|-------------------------------------|
| 37804 (I)  | IMPEGNO DI SPESA COMPENSO REVISIONE DEI CONTI DEL COMUNE DI S. FELICE DEL BENACO - MANTUANI MAURIZIO | 01011.03.0500<br>RESP AREA SERVIZI GENERALI                                 | 2021       | 10.480,29                        | 0,00                                     | 0,00                     | 0,00              | 0,00                           | 5.240,14  | 5.240,15                            |
| 38408 (I)  | LIQUIDAZIONE ONERI FINANZIARI X ASSENZE SINDACO SIG. S. ZUIN GIUGNO-DICEMBRE 2021 - GARDAIR          | 01011.03.0701<br>RESP AREA SERVIZI GENERALI                                 | 2021       | 0,00                             | 7.900,00                                 | 0,00                     | 0,00              | 0,00                           | 925,62    | 6.074,38                            |
| 38826 (I)  | ONERI MIPS ASPETTATIVA SINDACO 2021  | 01011.03.0701<br>RESP AREA SERVIZI GENERALI                                 | 2021       | 0,00                             | 1.087,00                                 | 0,00                     | 0,00              | 0,00                           | 0,00      | 1.087,00                            |
| 38922 (I)  | RIMBORSO COMMISSIONE CONCORSO ALBERTI LILIANA 2021   | 01021.01.0100<br>RESP AREA CONTABILE E DEI SERVIZI FACENTI CAPO ALLA STESSA | 2021       | 0,00                             | 225,94                                   | 0,00                     | 0,00              | 0,00                           | 0,00      | 225,94                              |
| 37740 (I)  | RETRIBUZIONE RISULTATO SEGRETARIO ANNO 2020  | 01021.01.0101<br>RESP AREA CONTABILE E DEI SERVIZI FACENTI CAPO ALLA STESSA | 2021       | 7.400,00                         | 0,00                                     | 0,00                     | 0,00              | 0,00                           | 0,00      | 7.400,00                            |
| 37798 (I)  | IMPEGNO DI SPESA X CONTRIBUTI OBBLIGATORI PERSONALE UFF. SEGRETARIA 2021(CPDEL-ANSP-MIPS)            | 01021.01.0301<br>RESP AREA CONTABILE E DEI SERVIZI FACENTI CAPO ALLA STESSA | 2021       | 0,00                             | 11.497,99                                | 0,00                     | 0,00              | 0,00                           | 10.359,10 | 1.128,89                            |
| 37797 (I)  | CONTRIBUTI PER IND. DI FINE SERVIZIO E ACCANTONAMENTI TFR PERS. UFF. SEGRETARIA 2021                 | 01021.01.0301<br>RESP AREA CONTABILE E DEI SERVIZI FACENTI CAPO ALLA STESSA | 2021       | 0,00                             | 2.225,03                                 | 0,00                     | 0,00              | 0,00                           | 0,00      | 2.225,03                            |
| 37840 (I)  | VERSAMENTO ONERI CARICO ENTE FONDO PERSEO ANNO 2021 - PERSONALE SEGRETARIA                           | 01021.01.0301<br>RESP AREA CONTABILE E DEI SERVIZI FACENTI CAPO ALLA STESSA | 2021       | 0,00                             | 238,64                                   | 0,00                     | 0,00              | 0,00                           | 203,68    | 34,96                               |
| 37841 (I)  | CONTRIBUTI FONDO DI SOLIDARIETA' L.168/91 ANNO 2021 PERSONALE SEGRETARIA                             | 01021.01.0301<br>RESP AREA CONTABILE E DEI SERVIZI FACENTI CAPO ALLA STESSA | 2021       | 0,00                             | 23,88                                    | 0,00                     | 0,00              | 0,00                           | 20,39     | 3,50                                |
| 37741 (I)  | ONERI RIULESSI RETRIBUZIONE RISULTATO SEGRETARIO ANNO 2020   | 01021.01.0302<br>RESP AREA CONTABILE E DEI SERVIZI FACENTI CAPO ALLA STESSA | 2021       | 2.000,00                         | 0,00                                     | 0,00                     | 0,00              | 0,00                           | 0,00      | 2.000,00                            |
| 37798 (I)  | IMPEGNO DI SPESA PER VERSAMENTO: IRAP PERSONALE SEGRETARIA - ANNO 2021                               | 01021.02.0405<br>RESP AREA CONTABILE E DEI SERVIZI FACENTI CAPO ALLA STESSA | 2021       | 0,00                             | 4.272,33                                 | 0,00                     | 0,00              | 0,00                           | 3.821,40  | 650,93                              |

| Conto Imp.                 | Descrizione impegno   | Capitolo Responsabile   | Anno Comp. | Conto da P.I.U.I. al 07/01/2021 (A) | Variazioni Positive e nuovi impegni (B1) | Variazioni Negative (B2) | di cui: Economici | di cui: debito rimpiazzi | Spese (C) | Residuo al 31/12/2021 (E)=A+B1-B2-C |
|----------------------------|---|---|------------|-------------------------------------|--|--------------------------|-------------------|--------------------------|-----------|-------------------------------------|
| 37742 (I)                  | IRAP RETRIBUZIONE RISULTATO SEGRETARIO ANNO 2020                                  | 01021.02.0408 RESP. AREA CONTABILE E DEI SERVIZI FACENTI CAPO ALLA STESSA | 2021       | 700,00                              | 0,00                                     | 0,00                     | 0,00              | 0,00                     | 0,00      | 700,00                              |
| 38850 (I)                  | RIMBORSO SPESE SEGRETARIO CONVENZIONE, RISULTATO 2021                             | 01021.09.0103 RESP. AREA CONTABILE E DEI SERVIZI FACENTI CAPO ALLA STESSA | 2021       | 0,00                                | 34.693,68                                | 0,00                     | 0,00              | 0,00                     | 0,00      | 34.693,68                           |
| 37803 (I)                  | CONTRIBUTI OBBLIGATORI PERSONALE UFFICIO RAGIONERIA 2020 (CPDEL-ANSPH-INPS) 2021  | 01031.01.0200 RESP. AREA CONTABILE E DEI SERVIZI FACENTI CAPO ALLA STESSA | 2021       | 0,00                                | 14.686,10                                | 0,00                     | 0,00              | 0,00                     | 0,00      | 14.686,10                           |
| 37804 (I)                  | CONTRIBUTI X INDIVIDUARE SERVIZIO E ACCANTONAMENTI TR. PERS. UFF. RAGIONERIA 2021 | 01031.01.0200 RESP. AREA CONTABILE E DEI SERVIZI FACENTI CAPO ALLA STESSA | 2021       | 0,00                                | 1.614,37                                 | 0,00                     | 0,00              | 0,00                     | 0,00      | 1.614,37                            |
| 37744 (I)                  | ONERI RETRIBUZIONE RISULTATO RESPONSABILE AREA CONTABILE ANNO 2020                | 01031.01.0202 RESP. AREA CONTABILE E DEI SERVIZI FACENTI CAPO ALLA STESSA | 2021       | 800,00                              | 0,00                                     | -31,80                   | -31,80            | 0,00                     | 0,00      | 768,20                              |
| Motivo: Economici di spesa |   |   |            |                                     |  |                          |                   |                          |           |                                     |
| 37805 (I)                  | VERSAMENTO IRAP PERSONALE UFFICIO RAGIONERIA - ANNO 2021                          | 01031.02.0100 RESP. AREA CONTABILE E DEI SERVIZI FACENTI CAPO ALLA STESSA | 2021       | 0,00                                | 5.522,71                                 | 0,00                     | 0,00              | 0,00                     | 0,00      | 4.823,15                            |
| 37745 (I)                  | IRAP RETRIBUZIONE RISULTATO RESPONSABILE AREA CONTABILE ANNO 2020                 | 01031.02.0102 RESP. AREA CONTABILE E DEI SERVIZI FACENTI CAPO ALLA STESSA | 2021       | 300,00                              | 0,00                                     | -25,62                   | -25,62            | 0,00                     | 0,00      | 274,38                              |
| Motivo: Economici di spesa |   |   |            |                                     |  |                          |                   |                          |           |                                     |
| 38349 (I)                  | CONTRIBUTO ANAC x AFFIDAMENTO SERVIZIO DI SUPPORTO IMU TARI                       | 01031.02.0404 RESP. AREA CONTABILE E DEI SERVIZI FACENTI CAPO ALLA STESSA | 2021       | 0,00                                | 30,00                                    | 0,00                     | 0,00              | 0,00                     | 0,00      | 30,00                               |
| 37026 (I)                  | SERVIZIO DI SUPPORTO AMMINISTRATIVO IN MATERIA CONTABILE 2020 e 2021 - XANTO SRL  | 01031.03.0100 RESP. AREA CONTABILE E DEI SERVIZI FACENTI CAPO ALLA STESSA | 2021       | 5.841,36                            | 0,00                                     | 0,00                     | 0,00              | 0,00                     | 0,00      | 3.507,25                            |
| 38332 (I)                  | SERVIZIO REVISIONE CONTABILITA' IVA - MAGINI CARLO                                | 01031.03.0100 RESP. AREA CONTABILE E DEI SERVIZI FACENTI CAPO ALLA STESSA | 2021       | 0,00                                | 9.516,00                                 | 0,00                     | 0,00              | 0,00                     | 0,00      | 7.112,38                            |

COMUNE DI SAN FELICE DEL BENACO

Elenco dei residui accertati

| Codice Imp. | Descrizione Impegno   | Capitolo Responsabile  | Anno Comp. | Conto da Piani al 01/01/2021 (A) | Verificazioni Positive e nuovi impegni (B1) | Verificazioni Negative (B2) | di cui Economiche | di cui: subd. reimputazioni | Spese (C) | Residuo al 31/12/2021 (E)=A+B1-B2-C |
|-------------|---|--|------------|----------------------------------|---|-----------------------------|-------------------|-----------------------------|-----------|-------------------------------------|
| 37314 (1)   | SERVIZIO DI TESORERIA DAL 1.07.2020 AL 30.06.2025 - POSTE ITALIANE SPA                    | 01031.03.0200<br>RESP. AREA CONTABILE E DEI SERVIZI FACENTI CAPO ALLA STESSA | 2021       | 5.246,00                         | 322,00                                      | 0,00                        | 0,00              | 0,00                        | 0,00      | 5.568,00                            |
| 38601 (1)   | SPESA TENUTA CONTI CORRENTI POSTALI ANNO 2021 (€ 15/MESE)                                 | 01031.03.0200<br>RESP. AREA CONTABILE E DEI SERVIZI FACENTI CAPO ALLA STESSA | 2021       | 0,00                             | 1.080,00                                    | 0,00                        | 0,00              | 0,00                        | 900,00    | 180,00                              |
| 38602 (1)   | COMMISSIONI CONTI CORRENTI POSTALI ANNO 2021  | 01031.03.0200<br>RESP. AREA CONTABILE E DEI SERVIZI FACENTI CAPO ALLA STESSA | 2021       | 0,00                             | 500,00                                      | 0,00                        | 0,00              | 0,00                        | 25,65     | 474,45                              |
| 38989 (1)   | BPIOL KEY X SERVIZIO DI TESORERIA ANNO 2020- POSTE ITALIANE SPA                           | 01031.03.0200<br>RESP. AREA CONTABILE E DEI SERVIZI FACENTI CAPO ALLA STESSA | 2021       | 0,00                             | 14,64                                       | 0,00                        | 0,00              | 0,00                        | 0,00      | 14,64                               |
| 37007 (1)   | ACQUISTO BUONI FORMAZIONE PROGRAMMI AREA CONTABILE (RAGIONERIA E TRIBUTI) - MAGGIOLI      | 01031.03.0400<br>RESP. AREA CONTABILE E DEI SERVIZI FACENTI CAPO ALLA STESSA | 2021       | 4.000,00                         | 0,00  | 0,00                        | 0,00              | 0,00                        | 2.656,25  | 1.343,75                            |
| 38347 (1)   | RINBORSO FRANCHISE SINISTRO N. 20011694 DEL 05.08.2020N. 8-8982-2006-20669- ASSISTECA     | 01031.10.0700<br>RESP. AREA SERVIZI GENERALI                                 | 2021       | 0,00                             | 766,46                                      | 0,00                        | 0,00              | 0,00                        | 250,00    | 516,46                              |
| 37809 (1)   | CONTRIBUTI OBBLIGATORI PERSONALE UFFICIO TRIBUTI 2021                                     | 01041.01.0200<br>RESP. AREA CONTABILE E DEI SERVIZI FACENTI CAPO ALLA STESSA | 2021       | 0,00                             | 4.728,24                                    | 0,00                        | 0,00              | 0,00                        | 4.237,58  | 490,66                              |
| 37810 (1)   | CONTRIBUTI PER INDICI FINE SERVIZIO E ACCANTONAMENTI TFR PERS. UFF. TRIBUTI ANNO 2021     | 01041.01.0200<br>RESP. AREA CONTABILE E DEI SERVIZI FACENTI CAPO ALLA STESSA | 2021       | 0,00                             | 902,54                                      | 0,00                        | 0,00              | 0,00                        | 915,21    | 87,33                               |
| 37811 (1)   | VERGAMENTO IRAP PERSONALE TRIBUTI - ANNO 2021   | 01041.02.0100<br>RESP. AREA CONTABILE E DEI SERVIZI FACENTI CAPO ALLA STESSA | 2021       | 0,00                             | 1.745,36                                    | 0,00                        | 0,00              | 0,00                        | 1.482,03  | 263,33                              |
| 37893 (1)   | SERVIZIO GESTIONE ACCERTAMENTO E RISCOSSIONI DPA TOSAP- CANONE UNICO 2021 2022- SAN MARCO | 01041.03.0200<br>RESP. AREA CONTABILE E DEI SERVIZI FACENTI CAPO ALLA STESSA | 2021       | 0,00                             | 10.736,00                                   | 0,00                        | 0,00              | 0,00                        | 4.270,08  | 6.465,92                            |
| 38445 (1)   | AGGIO SERVIZIO SUPPORTO ATTIVITA' ACCERT. IMU ANNI 16-17 E TASI 2015/17 (14,46%) - SARIDA | 01041.03.0200<br>RESP. AREA CONTABILE E DEI SERVIZI FACENTI CAPO ALLA STESSA | 2021       | 0,00                             | 30.000,00                                   | 0,00                        | 0,00              | 0,00                        | 20.850,85 | 9.049,15                            |

Utente: Zegatti Alessandra, Data di stampa: 06/04/2022

COMUNE DI SAN FELICE DEL BENVACO

Elenco dei residui accertati

| Code Imp.                          | Descrizione Impegno  | Capitolo<br>Responsabile  | Anno<br>Comp. | Compte Fini al<br>01/01/2021<br>(A) | Variazioni<br>Positive e nuove<br>Impegni (B1) | Variazioni<br>Negative<br>(B2) | Variazioni di cui: Economiche<br>di cui: saldo<br>rinnegoziazioni | Spese-<br>(C)<br>(E)PAVB1-B2C | Residuo al<br>31/12/2021:<br>(E)PAVB1-B2C |           |
|------------------------------------|--|---|---------------|-------------------------------------|--|--------------------------------|---|-------------------------------|---|-----------|
| 37027 (I)                          | SERVIZIO DI SUPPORTO AMMINISTRATIVO IN MATERIA CONTABILE E TRIBUTARIA 2020 e 2021 - XANTO SRL    | 01041.03.0300<br>RESP. AREA CONTABILE E<br>DEI SERVIZI FACENTI CAPO<br>ALLA STESSA  | 2021          | 4.739,00                            | 0,00   | 0,00                           | 0,00  | 0,00                          | 1.986,57                                  | 2.752,43  |
| 33951 (I)                          | SUPPORTO TRIBUTI IMU E TARI - SARIDA SRL   | 01041.03.0300<br>RESP. AREA CONTABILE E<br>DEI SERVIZI FACENTI CAPO<br>ALLA STESSA  | 2021          | 0,00                                | 9.017,31                                       | 0,00                           | 0,00  | 0,00                          | 7.729,12                                  | 1.288,19  |
| 33055 (I)                          | RIMBORSO SPESE AGENTE DELLA RISCOSSIONE  | 01041.03.0300<br>RESP. AREA CONTABILE E<br>DEI SERVIZI FACENTI CAPO<br>ALLA STESSA  | 2021          | 0,00                                | 592,93   | 0,00                           | 0,00  | 0,00                          | 0,00                                      | 592,93    |
| 39094 (I)                          | Copia di QUOTA IFEL SU RISCOSSIONI IMU 2021  | 01041.04.0300<br>RESP. AREA CONTABILE E<br>DEI SERVIZI FACENTI CAPO<br>ALLA STESSA  | 2021          | 0,00                                | 1.500,00                                       | 0,00                           | 0,00  | 0,00                          | 0,00                                      | 1.500,00  |
| 38368 (I)                          | RIMBORSI IMPOSTE IMU E TASI ERRONEAMENTE VERSATE - I SEMESTRE 2021                               | 01041.09.0100<br>RESP. AREA CONTABILE E<br>DEI SERVIZI FACENTI CAPO<br>ALLA STESSA  | 2021          | 0,00                                | 7.865,00                                       | 0,00                           | 0,00  | 0,00                          | 7.475,00                                  | 490,00    |
| 38904 (I)                          | RIMBORSI IMPOSTE IMU E TASI ERRONEAMENTE VERSATE - I SEMESTRE 2021                               | 01041.09.0100<br>RESP. AREA CONTABILE E<br>DEI SERVIZI FACENTI CAPO<br>ALLA STESSA  | 2021          | 0,00                                | 5.478,00                                       | 0,00                           | 0,00  | 0,00                          | 3.581,00                                  | 1.895,00  |
| 38498 (I)                          | TASSA RIFIUTI ANNO 2020 PATRIMONIO - magazzino - archivio - ex monte platea                      | 01051.02.0100<br>RESP. AREA CONTABILE E<br>DEI SERVIZI FACENTI CAPO<br>ALLA STESSA  | 2021          | 0,00                                | 853,02   | 0,00                           | 0,00  | 0,00                          | 812,40                                    | 40,62     |
| 37861 (I)                          | ACQUISTO DI BENI E MATERIE PRIME PATRIMONIO ANNO 2021 - ECONOMO                                  | 01051.03.0100<br>RESP. AREA TECNICA-<br>DEMANIO-PATR.-OO.PP.<br>ESPR/OCC.-PROT.CIV. | 2021          | 1.000,00                            | 0,00   | -115,91                        | -115,91   | 0,00                          | 245,95                                    | 638,14    |
| Motivo: RACCERTAMENTO RESIDUI 2021 |  |   |               |                                     |  |                                |   |                               |   |           |
| 37654 (I)                          | SERVIZIO DI TERZO RESP. CONDUTTORE E MANUT. IMPIANTI TERMICI E CONDIZI. CALOREGESTI SRL          | 01051.03.0110<br>RESP. AREA TECNICA-<br>DEMANIO-PATR.-OO.PP.<br>ESPR/OCC.-PROT.CIV. | 2021          | 14.508,24                           | 0,00   | 0,00                           | 0,00  | 0,00                          | 3.847,82                                  | 10.660,42 |
| Motivo: RACCERTAMENTO RESIDUI 2021 |  |   |               |                                     |  |                                |   |                               |   |           |
| 37874 (I)                          | MANUTENZIONE PRESSI ANTINCENDIO INSTALLATI PRESSO EDIFICI DI PROPRIETA' COMUNALE 2021-2022 - CME | 01051.03.0110<br>RESP. AREA TECNICA-<br>DEMANIO-PATR.-OO.PP.<br>ESPR/OCC.-PROT.CIV. | 2021          | 0,00                                | 1.191,74                                       | 0,00                           | 0,00  | 0,00                          | 852,17                                    | 339,57    |

Utente: Zagari Alessandra, Data di stampa: 06/04/2022



COMUNE DI SAN FELICE DEL BENACO

Elenco dei residui raccontati

| Codice Imp.                        | Descrizione Impegno  | Capitolo Responsabilità  | Anno Comp. | Comp. da Piani al 01/01/2021 (A) | Variazioni Positive e nuove Impegni (B1) | Variazioni Negative (B2) | Variazioni di aut. Economica | di cui: saldo rimpiazzi | Spese (C) | Residuo al 31/12/2021 (E)=A+B1-B2-C |
|------------------------------------|--|--|------------|----------------------------------|--|--------------------------|------------------------------|-------------------------|-----------|-------------------------------------|
| 37875 (0)                          | INTERVENTI STRAORD. PRESIDI ANTINCENDIO INSTALLATI PRESSO EDIFICI DI PROPRIETA' COMUNALE 2021-20 | 01051.03.0110<br>RESP.AREA TECNICA-<br>DEMANIO-PATR.-OO.PP.<br>ESPR/OCC.-PROT.CIV. | 2021       | 0,00                             | 366,00                                   | -331,15                  | -331,15                      | 0,00                    | 0,00      | 24,85                               |
| Modulo: RACCERTAMENTO RESIDUI 2021 |  |  |            |                                  |  |                          |                              |                         |           |                                     |
| 37882 (0)                          | MANUTENZIONE STRAORDINARIA EXTRA CONTRATTO 2021 - 2022 - ELMA ASCENSORI                          | 01051.03.0110<br>RESP.AREA TECNICA-<br>DEMANIO-PATR.-OO.PP.<br>ESPR/OCC.-PROT.CIV. | 2021       | 0,00                             | 536,90                                   | -194,95                  | -194,95                      | 0,00                    | 202,77    | 139,08                              |
| Modulo: RACCERTAMENTO RESIDUI 2021 |  |  |            |                                  |  |                          |                              |                         |           |                                     |
| 38305 (0)                          | OPERE EDILI PATRIMONIO ANNO 2021 - BACCOLO ALBERTO & FIGLIO                                      | 01051.03.0110<br>RESP.AREA TECNICA-<br>DEMANIO-PATR.-OO.PP.<br>ESPR/OCC.-PROT.CIV. | 2021       | 0,00                             | 5.000,00                                 | 0,00                     | 0,00                         | 0,00                    | 0,00      | 5.000,00                            |
| 38312 (0)                          | SERVIZIO MANUTENZIONE MEZZI PROPRIETA' COMUNALE - AUTOGARDA                                      | 01051.03.0110<br>RESP.AREA TECNICA-<br>DEMANIO-PATR.-OO.PP.<br>ESPR/OCC.-PROT.CIV. | 2021       | 0,00                             | 4.880,00                                 | -2.324,93                | -2.324,93                    | 0,00                    | 1.921,95  | 633,22                              |
| Modulo: RACCERTAMENTO RESIDUI 2021 |  |  |            |                                  |  |                          |                              |                         |           |                                     |
| 38313 (0)                          | LAVORI RELATIVI OPERE DA ELETTRICISTA PATRIMONIO ANNO 2021-2022 - BZETA IMPIANTI                 | 01051.03.0110<br>RESP.AREA TECNICA-<br>DEMANIO-PATR.-OO.PP.<br>ESPR/OCC.-PROT.CIV. | 2021       | 0,00                             | 4.000,00                                 | 0,00                     | 0,00                         | 0,00                    | 3.896,34  | 343,66                              |
| 38324 (0)                          | LAVORI RELATIVI AD OPERE DA IDRAULICO PATRIMONIO ANNO 2021-2022 - CALORGEST SRL                  | 01051.03.0110<br>RESP.AREA TECNICA-<br>DEMANIO-PATR.-OO.PP.<br>ESPR/OCC.-PROT.CIV. | 2021       | 0,00                             | 4.000,00                                 | 0,00                     | 0,00                         | 0,00                    | 489,84    | 3.530,16                            |
| 38335 (0)                          | SERVIZIO DERATTIZZAZIONE PATRIMONIO 2021-2022 - SANIUTARIA SERV. ANB.                            | 01051.03.0110<br>RESP.AREA TECNICA-<br>DEMANIO-PATR.-OO.PP.<br>ESPR/OCC.-PROT.CIV. | 2021       | 0,00                             | 594,75                                   | 0,00                     | 0,00                         | 0,00                    | 0,00      | 594,75                              |
| 38446 (0)                          | OPERE DA FABBRIO X GLI IMMOBILI DEL PATRIMONIO COMUNALE - RIGHETTINI MARCO                       | 01051.03.0110<br>RESP.AREA TECNICA-<br>DEMANIO-PATR.-OO.PP.<br>ESPR/OCC.-PROT.CIV. | 2021       | 0,00                             | 1.180,00                                 | -195,46                  | -195,46                      | 0,00                    | 0,00      | 984,54                              |
| Modulo: RACCERTAMENTO RESIDUI 2021 |  |  |            |                                  |  |                          |                              |                         |           |                                     |
| 38301 (0)                          | NOI.EGGIO MACCHINARI/ORNATURA INERTI PATRIMONIO ANNO 2021 - BACCOLO ALBERTO & FIGLIO SNC         | 01051.03.0300<br>RESP.AREA TECNICA-<br>DEMANIO-PATR.-OO.PP.<br>ESPR/OCC.-PROT.CIV. | 2021       | 0,00                             | 8.024,00                                 | 0,00                     | 0,00                         | 0,00                    | 0,00      | 8.024,00                            |
| 38318 (0)                          | LAVORI RELATIVI OPERE DA ELETTRICISTA AREA PORTUALE ANNO 2021-2022 - BZETA IMPIANTI              | 01051.03.0400<br>RESP.AREA TECNICA-<br>DEMANIO-PATR.-OO.PP.<br>ESPR/OCC.-PROT.CIV. | 2021       | 0,00                             | 500,00                                   | 0,00                     | 0,00                         | 0,00                    | 89,06     | 410,94                              |

Utente: Zagari Alessandra, Data di stampa: 06/04/2022

COMUNE DI SAN FELICE DEL BENACO

Elenco dei residui accertati

| Conto Imp. | Descrizione Impegno   | Capitolo Responsabile   | Anno Comp. | Compta Pluri ani 01/01/2021: (A) | Variazioni Positive e nuovi Impegni (B1) | Variazioni Negative (B2) | di cui Economiche | di cui saldo rimpinzioni | Spesa (C) | Residuo al 31/12/2021 (E)=A+B1-B2-C |        |
|------------|---|---|------------|----------------------------------|--|--------------------------|-------------------|--------------------------|-----------|-------------------------------------|--------|
| 38423 (I)  | SERVIZIO PULIZIA BAGNI COMUNALI E SPIAGGIE STAGIONE ESTIVA 2021-2020- APPRODO SOCIETA' COOP.      | 01051.03.0400<br>RESP AREA TECNICA-<br>DEMANIO-PATR.-OO.PP.<br>ESPROCC.-PROT.CIV. | 2021       | 0,00                             | 10.594,14                                | 0,00                     | 0,00              | 0,00                     | 9.710,26  | 653,88                              |        |
| 38302 (I)  | NOLEGGIO MACCHINARI/FORNITURA INERTI PORTI ANNO 2021 - BACCOLO ALBERTO & FIGLIO SNC               | 01051.03.0450<br>RESP AREA TECNICA-<br>DEMANIO-PATR.-OO.PP.<br>ESPROCC.-PROT.CIV. | 2021       | 0,00                             | 11.000,00                                | 0,00                     | 0,00              | 0,00                     | 0,00      | 11.000,00                           |        |
| 37894 (I)  | ENERGIA ELETTRICA UTENZE PATRIMONIO COMUNALE E PARTI COMUNI VIA X GIORNATEVIA ZAVARDELLI 2021     | 01051.03.0600<br>RESP AREA TECNICA-<br>DEMANIO-PATR.-OO.PP.<br>ESPROCC.-PROT.CIV. | 2021       | 0,00                             | 8.300,00                                 | 0,00                     | 0,00              | 0,00                     | 3.887,65  | 4.532,35                            |        |
| 37897 (I)  | SPESE RISCALDAMENTO ANNO 2021 - UTENZE PATRIMONIO   | 01051.03.0600<br>RESP AREA TECNICA-<br>DEMANIO-PATR.-OO.PP.<br>ESPROCC.-PROT.CIV. | 2021       | 0,00                             | 4.500,00                                 | 0,00                     | 0,00              | 0,00                     | 1.287,91  | 3.212,09                            |        |
| 37918 (I)  | IMPEGNO DI SPESA TRAFFICO CELLULARI - VODAFONE ITALIA SPA   | 01051.03.0600<br>RESP AREA TECNICA-<br>DEMANIO-PATR.-OO.PP.<br>ESPROCC.-PROT.CIV. | 2021       | 0,00                             | 2.000,00                                 | -107,60                  | 0,00              | 0,00                     | 0,00      | 1.443,15                            | 749,25 |
| 37919 (I)  | UTENZE CANONI - ACQUA PATRIMONIO ANNO 2021  | 01051.03.0600<br>RESP AREA TECNICA-<br>DEMANIO-PATR.-OO.PP.<br>ESPROCC.-PROT.CIV. | 2021       | 0,00                             | 20.200,00                                | 0,00                     | 0,00              | 0,00                     | 0,00      | 20.200,00                           |        |
| 37906 (I)  | FORNITURA N. 7 SIM DATI X PARCOMETRI COMUNALI - VODAFONE ITALIA SPA                               | 01051.03.0600<br>RESP AREA TECNICA-<br>DEMANIO-PATR.-OO.PP.<br>ESPROCC.-PROT.CIV. | 2021       | 0,00                             | 107,60                                   | 0,00                     | 0,00              | 0,00                     | 98,16     | 9,44                                |        |
| 37992 (I)  | CONVENZIONE PER I SERVIZI DI TELEFONIA FISSA ANNO 2021 - ALLARME CASTELLO - TIM SPA               | 01051.03.0601<br>RESP AREA SERVIZI<br>GENERALI                                    | 2021       | 0,00                             | 770,00                                   | 0,00                     | 0,00              | 0,00                     | 522,21    | 247,79                              |        |
| 37966 (S)  | INCARICO PROG. DEFES DL E COORD SIC LL MAN. STR. IMMOBILI COMUNALI VIA X GIORNATE BELLONI VALERIO | 01052.02.0100<br>RESP AREA TECNICA-<br>DEMANIO-PATR.-OO.PP.<br>ESPROCC.-PROT.CIV. | 2021       | 10.150,40                        | 0,00                                     | 0,00                     | 0,00              | 0,00                     | 0,00      | 10.150,40                           |        |
| 38575 (I)  | RETRIBUZIONE DI POSIZIONE NOTARIONATO DAL 1.01.2021 AL 22.03.2021                                 | 01051.01.0100<br>RESP AREA CONTABILE E<br>DEI SERVIZI FACENTI CAPO<br>ALLA STESSA | 2021       | 0,00                             | 1.000,00                                 | 0,00                     | 0,00              | 0,00                     | 877,49    | 22,51                               |        |

Motivo: da reintegrazione

COMUNE DI SAN FELICE DEL BENACO

Elenco dei residui raccontati

| Conto Imp. | Descrizione Impegno   | Capitolo Responsabile  | Anno Cont. | Campo da Punt al 01/01/2021 (A) | Verificazioni Positive e nuovi Impegni (B1) | Verificazioni Negative (B2) | di cui Economiche | di cui saldi rimpinzioni | Spese (C) | Residuo al 31/12/2021 (E)=A+B1-B2-C |
|------------|---|--|------------|---------------------------------|---|-----------------------------|-------------------|--------------------------|-----------|-------------------------------------|
| 37816 (I)  | CONTRIBUTI OBBLIGATORI PERSONALE UFFICIO TECNICO 2021 (CPDEL-ANSPLMAIL) 2021                | 01061.01.0200 RESP. AREA CONTABILE E DEI SERVIZI FACENTI CAPO ALLA STESSA  | 2021       | 0,00                            | 26.395,42                                   | 0,00                        | 0,00              | 0,00                     | 25.315,96 | 1.069,56                            |
| 37817 (I)  | CONTRIBUTI PER IND. DI FINE SERVIZIO E ACCANTONAMENTI TFR PERS. UFF. TECNICO ANNO 2021      | 01061.01.0200 RESP. AREA CONTABILE E DEI SERVIZI FACENTI CAPO ALLA STESSA  | 2021       | 0,00                            | 4.643,92                                    | 0,00                        | 0,00              | 0,00                     | 4.375,41  | 267,91                              |
| 37747 (I)  | RETRIBUZIONE RISULTATO RESPONSABILE AREA TECNICA ANNO 2020                                  | 01061.01.0202 RESP. AREA CONTABILE E DEI SERVIZI FACENTI CAPO ALLA STESSA  | 2021       | 1.700,00                        | 0,00  | -754,88                     | -754,88           | 0,00                     | 0,00      | 945,12                              |
| 39815 (I)  | LIQUIDAZIONE FONDO PER INCENTIVI PER FUNZIONI TECNICHE SQUARATTI INTERVENTI UNIONE COMUNI   | 01061.01.0300 RESP. AREA SERVIZI GENERALI                                  | 2021       | 0,00                            | 775,13                                      | 0,00                        | 0,00              | 0,00                     | 0,00      | 775,13                              |
| 39048 (I)  | FONDO INCENTIVI PER FUNZIONI TECNICHE 2021  | 01061.01.0300 RESP. AREA SERVIZI GENERALI                                  | 2021       | 0,00                            | 6.624,87                                    | 0,00                        | 0,00              | 0,00                     | 0,00      | 6.624,87                            |
| 39818 (I)  | ONERI RIFLESSI FONDO PER INCENTIVI PER FUNZIONI TECNICHE SQUARATTI INTERVENTI UNIONE COMUNI | 01061.01.0400 RESP. AREA CONTABILE E DEI SERVIZI FACENTI CAPO ALLA STESSA  | 2021       | 0,00                            | 184,48                                      | 0,00                        | 0,00              | 0,00                     | 0,00      | 184,48                              |
| 39049 (I)  | ONERI SU FONDO PER INCENTIVI ANNO 2021  | 01061.01.0400 RESP. AREA CONTABILE E DEI SERVIZI FACENTI CAPO ALLA STESSA  | 2021       | 0,00                            | 1.799,01                                    | 0,00                        | 0,00              | 0,00                     | 0,00      | 1.799,01                            |
| 37618 (I)  | VERSAMENTO IRAP PERSONALE UFFICIO TECNICO - ANNO 2021                                       | 01061.02.01100 RESP. AREA CONTABILE E DEI SERVIZI FACENTI CAPO ALLA STESSA | 2021       | 0,00                            | 9.250,00                                    | 0,00                        | 0,00              | 0,00                     | 8.340,25  | 909,75                              |
| 37748 (I)  | IRAP RETRIBUZIONE RISULTATO RESPONSABILE AREA TECNICA ANNO 2020                             | 01061.02.0102 RESP. AREA CONTABILE E DEI SERVIZI FACENTI CAPO ALLA STESSA  | 2021       | 600,00                          | 0,00  | -295,19                     | -295,19           | 0,00                     | 0,00      | 304,81                              |
| 38817 (I)  | IRAP FONDO PER INCENTIVI PER FUNZIONI TECNICHE SQUARATTI INTERVENTI UNIONE COMUNI           | 01061.02.0200 RESP. AREA CONTABILE E DEI SERVIZI FACENTI CAPO ALLA STESSA  | 2021       | 0,00                            | 65,98                                       | 0,00                        | 0,00              | 0,00                     | 0,00      | 65,98                               |

Metric: RACCERTAMENTO RESIDUI 2021

| Conto Imp.                        | Descrizione Impegno   | Capitolo Responsabile  | Anno Comp. | Cont. da Piani all'01/01/2021 (A) | Variazioni Positive e nuovi Impegni (B1) | Variazioni Negative (B2) | Variazioni di aut. Economiche | di cui: saldo rimpiazzi | Spese (C) | Residuo al 31/12/2021 (E=A+B1-B2-C) |
|-----------------------------------|---|--|------------|-----------------------------------|--|--------------------------|-------------------------------|-------------------------|-----------|-------------------------------------|
| 39090 (I)                         | IPAP SU FONDO PER INCENTIVI ANNO 2021   | 01061.02.0200<br>RESP. AREA CONTABILE E DEI SERVIZI FACENTI CAPO ALLA STESSA | 2021       | 0,00                              | 534,11                                   | 0,00                     | 0,00                          | 0,00                    | 0,00      | 534,11                              |
| 38328 (I)                         | VS ANAC DETERMINAZIONE A CONTRARRE INC. PROGETTAZIONE NUOVA SCUOLA PRIMARIA                           | 01061.02.0202<br>RESP. AREA TECNICA-DEMANIO-PATR.-OO.PP. ESPROCC.-PROT.CIV.  | 2021       | 0,00                              | 225,00                                   | 0,00                     | 0,00                          | 0,00                    | 0,00      | 225,00                              |
| 37923 (I)                         | ASSISTENZA TECNICA SPECIALISTICA X GESTIONE PATRIMONIO ARBOREO TERRITORIO COMUNALE                    | 01061.03.0200<br>RESP. AREA TECNICA-DEMANIO-PATR.-OO.PP. ESPROCC.-PROT.CIV.  | 2021       | 0,00                              | 2.489,80                                 | 0,00                     | 0,00                          | 0,00                    | 0,00      | 2.489,80                            |
| 37968 (I)                         | SUPPORTO UTC X VERIFICA ADEMP. CONTRATTUALI SERVIZIO MANUT. IMPIANTI ILLUMINAZIONE - SEGRETO MAURIZIO | 01061.03.0200<br>RESP. AREA TECNICA-DEMANIO-PATR.-OO.PP. ESPROCC.-PROT.CIV.  | 2021       | 0,00                              | 9.407,66                                 | 0,00                     | 0,00                          | 0,00                    | 0,00      | 9.407,66                            |
| 38421 (I)                         | CANONI DEMANIALI DI POLIZIA IDRAULICA - BIONDO ANDREA   | 01061.03.0200<br>RESP. AREA TECNICA-DEMANIO-PATR.-OO.PP. ESPROCC.-PROT.CIV.  | 2021       | 0,00                              | 16.494,40                                | 0,00                     | 0,00                          | 0,00                    | 8.247,20  | 8.247,20                            |
| 38561 (I)                         | REDAZIONE STUDI FATTIBILITA' - STUDIO RIZZINELLI & VEZZOLI ARCHITETTI ASSOCIATI                       | 01061.03.0200<br>RESP. AREA TECNICA-DEMANIO-PATR.-OO.PP. ESPROCC.-PROT.CIV.  | 2021       | 0,00                              | 5.200,00                                 | 0,00                     | 0,00                          | 0,00                    | 0,00      | 5.200,00                            |
| 37863 (I)                         | PRESTAZIONI DI SERVIZIO UFFICIO TECNICO ANNO 2021 - ECONOMATO   | 01061.03.0300<br>RESP. AREA TECNICA-DEMANIO-PATR.-OO.PP. ESPROCC.-PROT.CIV.  | 2021       | 0,00                              | 500,00                                   | -442,50                  | -442,50                       | 0,00                    | 51,00     | 6,50                                |
| Molice RACCERTAMENTO RESIDUI 2021 |   |  |            |                                   |  |                          |                               |                         |           |                                     |
| 37824 (I)                         | IMPEGNO DI SPESA PER CONTRIBUTI OBBLIGATORI PERSONALE UFFICIO ANAGRAFE 2021                           | 01071.01.0200<br>RESP. AREA CONTABILE E DEI SERVIZI FACENTI CAPO ALLA STESSA | 2021       | 0,00                              | 11.310,90                                | 0,00                     | 0,00                          | 0,00                    | 10.268,74 | 1.042,16                            |
| 37826 (I)                         | VERSAMENTO ONERI CARICO ENTE - PERSONALE ANAGRAFE ANNO 2021   | 01071.01.0200<br>RESP. AREA CONTABILE E DEI SERVIZI FACENTI CAPO ALLA STESSA | 2021       | 0,00                              | 482,68                                   | 0,00                     | 0,00                          | 0,00                    | 408,43    | 74,25                               |
| 37828 (I)                         | CONTRIBUTI PER IND. DI FINE RAPPORTO INADEL PERSONALE UFFICIO ANAGRAFE ANNO 2021                      | 01071.01.0200<br>RESP. AREA CONTABILE E DEI SERVIZI FACENTI CAPO ALLA STESSA | 2021       | 0,00                              | 2.206,96                                 | 0,00                     | 0,00                          | 0,00                    | 1.993,09  | 213,87                              |

COMUNE DI SAN FELICE DEL BENVACO

Elenco dei residui riaccertati

| Conto Imp. | Descrizione Impegno   | Capitolo Responsabile   | Anno Comp. | Conto da Puri al 01/01/2021 (A) | Verificazioni Positive e nuovi impegni (B1) | Verificazioni Negative (B2) | Verificazioni di cui: Economiche | di cui: residui rimpuntizzati | Spese (C) | Residuo al 31/12/2021 (E)=A+B1-B2-C |
|------------|---|---|------------|---------------------------------|---|-----------------------------|----------------------------------|-------------------------------|-----------|-------------------------------------|
| 37942 (0)  | CONTRIBUTI FONDO DI SOLIDARIETA' L.166/91 ANNO 2021 PERSONALE ANAGRAFE                            | 01071.01.0200 RESP. AREA CONTABILE E DEI SERVIZI FACENTI CAPO ALLA STESSA | 2021       | 0,00                            | 49,24                                       | 0,00                        | 0,00                             | 0,00                          | 40,81     | 7,43                                |
| 37928 (0)  | VERSAMENTO IRAP PERSONALE UFFICIO ANAGRAFE - ANNO 2021  | 01071.02.0301 RESP. AREA CONTABILE E DEI SERVIZI FACENTI CAPO ALLA STESSA | 2021       | 0,00                            | 4.218,13                                    | 0,00                        | 0,00                             | 0,00                          | 3.577,31  | 640,82                              |
| 38131 (0)  | RIVERSAMENTO CORRISPETTIVI X L'EMMISSIONE DI CARTA D'IDENTITA' - MINISTERO DELL'INTERNO           | 01071.04.0100 RESP. AREA SERVIZI GENERALI                                 | 2021       | 0,00                            | 6.500,00                                    | 0,00                        | 0,00                             | 0,00                          | 5.776,97  | 723,03                              |
| 37784 (0)  | INDENNITA' DI TURNO/REPERIBILITA'MAGG. - 20% - 30% - 50%LAVORO PRESTATO GG FESTIVINOTTURN         | 01101.01.0501 RESP. AREA SERVIZI GENERALI                                 | 2021       | 0,00                            | 12.500,00                                   | 0,00                        | 0,00                             | 0,00                          | 7.875,28  | 4.624,72                            |
| 37957 (0)  | INDENNITA' DI TURNO/REPERIBILITA'MAGG.NI 20% 30%-50% LAVORO PRESTATO GG FESTIVINOTTNF T.DETERMINI | 01101.01.0501 RESP. AREA SERVIZI GENERALI                                 | 2021       | 0,00                            | 700,00                                      | 0,00                        | 0,00                             | 0,00                          | 328,88    | 371,12                              |
| 37944 (0)  | CONTRIBUTI OBBLIGATORI SU IND/REPERIBILITA' TURNO-MAGG.ORARIA DISAGIO ANNO 2021                   | 01101.01.0502 RESP. AREA CONTABILE E DEI SERVIZI FACENTI CAPO ALLA STESSA | 2021       | 0,00                            | 4.000,00                                    | 0,00                        | 0,00                             | 0,00                          | 1.946,05  | 2.153,95                            |
| 37720 (0)  | IND. PART. RESP., SPONSOR PR. COLLETTIVA ICI PR. IND MAN.V. INC. PL                               | 01101.01.1105 RESP. AREA SERVIZI GENERALI                                 | 2021       | 23.700,00                       | 0,00  | 0,00                        | 0,00                             | 0,00                          | 21.285,10 | 2.403,90                            |
| 37754 (0)  | oneri produttivi 2020   | 01101.01.1105 RESP. AREA CONTABILE E DEI SERVIZI FACENTI CAPO ALLA STESSA | 2021       | 5.500,00                        | 0,00  | 0,00                        | 0,00                             | 0,00                          | 0,00      | 5.500,00                            |
| 37821 (0)  | VERSAMENTO IRAP SU REPERIBILITA'MAGG.TURNO E DISAGIO ANNO 2021                                    | 01101.02.0504 RESP. AREA CONTABILE E DEI SERVIZI FACENTI CAPO ALLA STESSA | 2021       | 0,00                            | 1.500,00                                    | 0,00                        | 0,00                             | 0,00                          | 653,51    | 846,49                              |
| 37735 (0)  | IRAP PRODUTTIVITA' 2020   | 01101.02.0505 RESP. AREA CONTABILE E DEI SERVIZI FACENTI CAPO ALLA STESSA | 2021       | 2.020,00                        | 0,00  | -332,69                     | -332,69                          | 0,00                          | 0,00      | 1.687,31                            |
| 38633 (0)  | partecipazione a due corsi di aggiornamento on-line organizzati da cobell monica                  | 01101.03.0500 RESP. AREA SERVIZI GENERALI                                 | 2021       | 0,00                            | 110,00                                      | 0,00                        | 0,00                             | 0,00                          | 0,00      | 110,00                              |
| 37712 (0)  | COSTITUZIONE FONDO PER IL LAVORO STRAORDINARIO PERSONALE TEMPO DETERMINATO ANNO 2021              | 01111.01.0600 RESP. AREA SERVIZI GENERALI                                 | 2021       | 200,00                          | 0,00  | -60,00                      | 0,00                             | 0,00                          | 0,00      | 140,00                              |

Utente: Zaggeri Alessandra, Data di stampa: 06/04/2022

COMUNE DI SAN FELICE DEL BENAICO

Elenco dei residui riaccontati

| Codice Imp.                       | Descrizione Impegno   | Capitolo Responsabile  | Anno Comp. | Comp. da Pluri an. (A) | Verificati Positivi e nuovi Impegni (B1) | Verificati di cui: Economiche Negative (B2) | di cui: Economiche rimborsazioni | Speso (C) | Residuo al 31/12/2021 (E)=A+B1-B2-C |
|-----------------------------------|---|--|------------|------------------------|--|---|----------------------------------|-----------|-------------------------------------|
| 37713 (I)                         | COSTITUZIONE FONDO PER IL LAVORO STRAORDINARIO PERSONALE TEMPO INDETERMINATO ANNO 2021            | 01111.01.0600<br>RESP. AREA SERVIZI GENERALI                                 | 2021       | 7.200,00               | 60,00                                    | 0,00  | 0,00                             | 7.256,96  | 3,04                                |
| 37345 (I)                         | ONERI RIFLESSI SU LAVORO STRAORDINARIO ANNO 2021  | 01111.01.0700<br>RESP. AREA CONTABILE E DEI SERVIZI FACENTI CAPO ALLA STESSA | 2021       | 0,00                   | 1.800,00                                 | 0,00  | 0,00                             | 1.590,98  | 209,02                              |
| 37867 (I)                         | IMPOSTE DI REGISTRO E BOLLO ANNO 2021 - ECONOMATO   | 01111.02.0400<br>RESP. AREA SERVIZI GENERALI                                 | 2021       | 0,00                   | 1.000,00                                 | -952,00                                     | -952,00                          | 32,00     | 16,00                               |
| Mater. RACCERTAMENTO RESIDUI 2021 |   |  |            |                        |  |   |                                  |           |                                     |
| 36274 (I)                         | IMPEGNO DI SPESA PAGAMENTO IMPOSTA DI REGISTRO CONTRATTI ANNO 2021                                | 01111.02.0400<br>RESP. AREA SERVIZI GENERALI                                 | 2021       | 0,00                   | 2.000,00                                 | 0,00  | 0,00                             | 1.046,47  | 954,53                              |
| 36504 (I)                         | IMPOSTA DI BOLLO SU CONTI CORRENTI POSTALI - ANNO 2021  | 01111.02.0400<br>RESP. AREA SERVIZI GENERALI                                 | 2021       | 0,00                   | 600,00                                   | 0,00  | 0,00                             | 0,00      | 600,00                              |
| 36603 (I)                         | IMPOSTA DI BOLLO SU CONTI CORRENTI POSTALI - ANNO 2021  | 01111.02.0400<br>RESP. AREA SERVIZI GENERALI                                 | 2021       | 0,00                   | 500,00                                   | 0,00  | 0,00                             | 249,63    | 250,37                              |
| 37977 (I)                         | RAVVEDIMENTO PER TARDIVA FATTURA TELECOM  | 01111.02.0401<br>RESP. AREA SERVIZI GENERALI                                 | 2021       | 0,00                   | 60,00                                    | 0,00  | 0,00                             | 65,96     | 4,44                                |
| 37846 (I)                         | IRAP SU LAVORO STRAORDINARIO ANNO 2021  | 01111.02.0500<br>RESP. AREA CONTABILE E DEI SERVIZI FACENTI CAPO ALLA STESSA | 2021       | 0,00                   | 700,00                                   | 0,00  | 0,00                             | 568,26    | 131,74                              |
| 38497 (I)                         | TRIBUTI SU RIFIUTI 2021 SERVIZI GENERALI - municipio  | 01111.02.0502<br>RESP. AREA CONTABILE E DEI SERVIZI FACENTI CAPO ALLA STESSA | 2021       | 0,00                   | 1.578,40                                 | 0,00  | 0,00                             | 1.503,26  | 75,14                               |
| 38987 (I)                         | SERVIZI PROPOSTI DAL C.I.T. PROVINCIA   | 01111.03.0100<br>RESP. AREA SERVIZI GENERALI                                 | 2021       | 0,00                   | 2.800,00                                 | 0,00  | 0,00                             | 0,00      | 2.800,00                            |
| 34978 (I)                         | NOLEGGIO 48 MESI STAMPANTE MULTIFUNZIONE OLIVETTI D-COLOR 304MF SERV.GENLI CANONE ANNO - VERONESI | 01111.03.0101<br>RESP. AREA SERVIZI GENERALI                                 | 2021       | 0,00                   | 849,12                                   | 0,00  | 0,00                             | 0,00      | 849,12                              |
| 34997 (I)                         | NOLEGGIO 48 MESI STAMPANTE MULTIFUNZIONE OLIVETTI D-COLOR 304MF SERV.GENLI COPIESTAMPE - VERONESI | 01111.03.0101<br>RESP. AREA SERVIZI GENERALI                                 | 2021       | 0,00                   | 2.440,00                                 | 0,00  | 0,00                             | 1.982,30  | 447,70                              |

COMUNE DI SAN FELICE DEL BENACO

Elenco dei residui riaccontati

| Codice Imp. | Descrizione Impegno   | Capitolo Responsabile                     | Anno Camp. | Comp. da Piani al 01/01/2021 (A) | Variazioni Positive e nuovi impegni (B1) | Variazioni Negative (B2) | di cui: Economie | di cui: saldo rinfrazioni | Spese (C) | Residuo al 31/12/2021 (E)A+B1-B2-C |          |
|-------------|---|---|------------|----------------------------------|--|--------------------------|------------------|---------------------------|-----------|------------------------------------|----------|
| 35811 (0)   | IMPEGNO COPIE/STAMPE STAMPANTE MULTIFUNZIONE OLIVETTID-COLOR304MF PER LA PAG. 2018-2020- DITTA VERON  | 01111.03.0101 RESP. AREA SERVIZI GENERALI | 2021       | 0,00                             | 2.440,00                                 | 0,00                     | 0,00             | 0,00                      | 0,00      | 2.440,00                           |          |
| 35814 (0)   | IMPEGNO NOLEGGIO STAMPANTE MULTIFUNZIONE OLIVETTID-COLOR304MF PER LA PAG. 2018-2020- DITTA VERON      | 01111.03.0101 RESP. AREA SERVIZI GENERALI | 2021       | 849,12                           | 0,00                                     | 0,00                     | 0,00             | 0,00                      | 707,60    | 141,52                             |          |
| 36491 (0)   | IMPEGNO DI SPESA CANONI D'USO APPLICATIVI ACCESSO E GESTIONE UTENZE PIATTAFORMA CKUBE 2019/2021-CSC   | 01111.03.0101 RESP. AREA SERVIZI GENERALI | 2021       | 1.293,20                         | 0,00                                     | 0,00                     | 0,00             | 0,00                      | 0,00      | 1.293,20                           |          |
| 37016 (0)   | NOLEGGIO 48 MESI STAMPANTE MULTIFUNZIONE RICOH AFICIO 2851 X LA BIBLIOTECA COM.-VERONESI              | 01111.03.0101 RESP. AREA SERVIZI GENERALI | 2021       | 439,20                           | 0,00                                     | 0,00                     | 0,00             | 0,00                      | 386,19    | 53,01                              |          |
| 37017 (0)   | COPIE STAMPANTE MULTIFUNZIONE RICOH AFICIO 2851 X LA BIBLIOTECA COM.-VERONESI                         | 01111.03.0101 RESP. AREA SERVIZI GENERALI | 2021       | 366,00                           | 0,00                                     | 0,00                     | 0,00             | 0,00                      | 0,00      | 366,00                             |          |
| 37554 (0)   | COPIE/STAMPE STAMPANTE MULTIFUNZIONE OLIVETTID-COLOR304MF P.TERRA 2020-2022-VERONESI                  | 01111.03.0101 RESP. AREA SERVIZI GENERALI | 2021       | 1.830,00                         | 0,00                                     | 0,00                     | 0,00             | 0,00                      | 687,69    | 1.142,31                           |          |
| 38833 (0)   | SERVIZIO HOSTING SITO INTERNET COMUNALE - DEVIANT S.R.L   | 01111.03.0101 RESP. AREA SERVIZI GENERALI | 2021       | 0,00                             | 1.383,48                                 | 0,00                     | 0,00             | 0,00                      | 0,00      | 1.383,48                           |          |
| 37968 (0)   | MANUTENZIONE ORDINARIA E RIPARAZIONE SERVIZI GENERALI ANNO 2021.                                      | 01111.03.0102 RESP. AREA SERVIZI GENERALI | 2021       | 0,00                             | 600,00                                   | 0,00                     | 0,00             | 0,00                      | 0,00      | 600,00                             |          |
| 37988 (0)   | MANUTENZIONE E NUOVO COLLEGAMENTO TELEFONIA INTERNA COMUNALE - ITALIA IMPIANTI ELETTRICI S.R.L        | 01111.03.0102 RESP. AREA SERVIZI GENERALI | 2021       | 0,00                             | 305,00                                   | 0,00                     | 0,00             | 0,00                      | 268,40    | 36,60                              |          |
| 38386 (0)   | MANUTENZIONE ELETTROARCHIVO UFF. DEMOGRAF. 2021/2022- ADDICALCO LOGISTICA SRL                         | 01111.03.0102 RESP. AREA SERVIZI GENERALI | 2021       | 0,00                             | 1.436,25                                 | 0,00                     | 0,00             | 0,00                      | 718,12    | 718,13                             |          |
| 37693 (0)   | SERVIZIO AMMINISTRATORE CONDOMINIO "LA BRASINA"- ROCCHI ELIDIO dicembre 2020-novembre 2021            | 01111.03.0103 RESP. AREA SERVIZI GENERALI | 2021       | 1.041,00                         | 0,00                                     | 0,00                     | 0,00             | 0,00                      | 0,00      | 1.041,00                           |          |
| 38834 (0)   | SERVIZIO AMMINISTRATORE CONDOM. LA BRASINA DIC 2021- NOV 2022- ROCCHI ELIDIO                          | 01111.03.0103 RESP. AREA SERVIZI GENERALI | 2021       | 0,00                             | 94,76                                    | 0,00                     | 0,00             | 0,00                      | 0,00      | 94,76                              |          |
| 37982 (0)   | PROROGA AFFIDAMENTO SERVIZIO PULIZIA ED IGIENE AMBIENTALE IMMOBILI COMUNALI DAL 1.1. AL 30.09.2021- N | 01111.03.0104 RESP. AREA SERVIZI GENERALI | 2021       | 0,00                             | 13.779,06                                | 0,00                     | 0,00             | 0,00                      | 0,00      | 11.482,50                          | 2.296,56 |

COMUNE DI SAN FELICE DEL BENACO

Elenco dei residui riscattati

| Codice Imp. | Descrizione Impegno  | Capitolo Responsabile                        | Anno Comp. | Comp. da Piani a 01/01/2021 | Variazioni Positive e nuovi Impegni (B1) | Variazioni Negative (B2) | di cui: Economie | di cui: esito reintipizzazioni | Speso (C) | Risultato al 31/12/2021 (EPA+B1-B2-C) |
|-------------|--|--|------------|-----------------------------|--|--------------------------|------------------|--------------------------------|-----------|---------------------------------------|
| 36376 (I)   | ULTERIORE PROROGA SERVIZIO PULIZIA ED IGIENE AMBIENTALE IMMOBILI.COM.-NITOR                        | 01111.03.0104<br>RESP. AREA SERVIZI GENERALI | 2021       | 0,00                        | 13.779,06                                | 0,00                     | 0,00             | 0,00                           | 11.482,50 | 2.296,56                              |
| 37736 (I)   | IMPEGNO DI SPESA PER IL SERVIZIO MENSA DIPENDENTI COMUNALI ANNO 2021                               | 01111.03.0105<br>RESP. AREA SERVIZI GENERALI | 2021       | 0,00                        | 6.500,00                                 | 0,00                     | 0,00             | 0,00                           | 4.067,60  | 2.432,40                              |
| 36105 (I)   | RINNOVO PROCEDURA GIUSTIFICATIVI ON-LINE PER IL PERSONALE DIPENDENTE ANNO 2019 2021- DITTA MAD SRL | 01111.03.0106<br>RESP. AREA SERVIZI GENERALI | 2021       | 554,21                      | 0,07                                     | 0,00                     | 0,00             | 0,00                           | 461,90    | 92,36                                 |
| 37298 (I)   | CONVENZIONE TRIENNALE CON POSTE ITALIANE PER IL SERVIZIO DI MESSO NOTIFICATORE                     | 01111.03.0106<br>RESP. AREA SERVIZI GENERALI | 2021       | 854,00                      | 0,00                                     | 0,00                     | 0,00             | 0,00                           | 767,03    | 86,97                                 |
| 37865 (I)   | SPESE PER SERVIZI AMMINISTRATIVI - SERVIZI GENERALI ANNO 2021 - ECONOMATO                          | 01111.03.0106<br>RESP. AREA SERVIZI GENERALI | 2021       | 0,00                        | 700,00                                   | 0,00                     | 0,00             | 0,00                           | 105,20    | 594,80                                |
| 37657 (I)   | SERVIZIO FIBRA X CONNETTIVITA' CONNETTIVITA' PRESSO IL MUNICIPIO - VELA SISTEMI                    | 01111.03.0109<br>RESP. AREA SERVIZI GENERALI | 2021       | 1.317,60                    | 0,00                                     | 0,00                     | 0,00             | 0,00                           | 0,00      | 1.317,60                              |
| 37685 (I)   | SERVIZIO FIBRA X CONNETTIVITA' CONNETTIVITA' MAGAZZINO COMUNALE - VELA SISTEMI                     | 01111.03.0109<br>RESP. AREA SERVIZI GENERALI | 2021       | 585,60                      | 0,00                                     | 0,00                     | 0,00             | 0,00                           | 317,20    | 268,40                                |
| 37911 (I)   | CONVENZIONE PER I SERVIZI DI TELEFONIA FISSA ANNO 2021 - MUNICIPIO -TIM SPA                        | 01111.03.0109<br>RESP. AREA SERVIZI GENERALI | 2021       | 0,00                        | 4.920,00                                 | 0,00                     | 0,00             | 0,00                           | 3.382,55  | 1.537,45                              |
| 37912 (I)   | CONVENZIONE PER I SERVIZI DI CONNETTIVITA' ANNO 2021 - MUNICIPIO - TIM SPA                         | 01111.03.0109<br>RESP. AREA SERVIZI GENERALI | 2021       | 0,00                        | 1.030,00                                 | 0,00                     | 0,00             | 0,00                           | 701,03    | 328,97                                |
| 37913 (I)   | CONVENZIONE PER I SERVIZI DI TELEFONIA FISSA ANNO 2021 - ALLARME -TIM SPA                          | 01111.03.0109<br>RESP. AREA SERVIZI GENERALI | 2021       | 0,00                        | 710,00                                   | 0,00                     | 0,00             | 0,00                           | 440,20    | 269,80                                |
| 37914 (I)   | CONVENZIONE PER I SERVIZI DI TELEFONIA FISSA ANNO 2021 - LINEA TIMBRATURE - TIM SPA                | 01111.03.0109<br>RESP. AREA SERVIZI GENERALI | 2021       | 0,00                        | 550,00                                   | 0,00                     | 0,00             | 0,00                           | 286,64    | 263,36                                |
| 37916 (I)   | CONVENZIONE PER I SERVIZI DI CONNETTIVITA' ANNO 2021 - MUNICIPIO - TIM SPA                         | 01111.03.0109<br>RESP. AREA SERVIZI GENERALI | 2021       | 0,00                        | 3.050,00                                 | 0,00                     | 0,00             | 0,00                           | 1.925,42  | 1.124,58                              |
| 38540 (I)   | ABBONAMENTO BANCA DATI LEGGI D'ITALIA - WOLTERS KLUWER ITALIA DAL 1.11.21 AL 31.10.22              | 01111.03.0109<br>RESP. AREA SERVIZI GENERALI | 2021       | 0,00                        | 1.539,20                                 | 0,00                     | 0,00             | 0,00                           | 0,00      | 1.539,20                              |



COMUNE DI SAN FELICE DEL BENACO

Elenco dei residui riaccentrati

| Conto Imp. | Descrizione Impegno   | Capitolo Responsabile                         | Anno Comp. | Comp. da Fini al 01/01/2021 (A) | Variazioni Positive e nuovi Impegni (B1) | Variazioni Negative (B2) | di cui: Economiche | di cui: saldo rimpiazzi | Spese (C) | Residuo al 31/12/2021 (E)=A+B1-B2-C |
|------------|---|---|------------|---------------------------------|--|--------------------------|--------------------|-------------------------|-----------|-------------------------------------|
| 37864 (1)  | ACQUISTO DI BENI E MATERIE PRIME SERVIZI GENERALI ANNO 2021 - ECONOMATO                           | 01111.03.0111<br>RESP. AREA SERVIZI GENERALI  | 2021       | 0,00                            | 1.300,00                                 | 0,00                     | 0,00               | 0,00                    | 617,72    | 682,28                              |
| 38250 (1)  | FORNITURA MATERIALE DI CANCELLERIA ANNO 2021 - INGROS CARTA GIUSTACCHINI SPA                      | 01111.03.0111<br>RESP. AREA SERVIZI GENERALI  | 2021       | 0,00                            | 978,00                                   | 0,00                     | 0,00               | 0,00                    | 41,75     | 934,25                              |
| 38409 (1)  | FORNITURA LIBRETTI X CONFERIMENTO CITTADINANZE - HALLEY INFORMATICA S.R.L                         | 01111.03.0111<br>RESP. AREA SERVIZI GENERALI  | 2021       | 0,00                            | 158,00                                   | 0,00                     | 0,00               | 0,00                    | 149,97    | 6,03                                |
| 38438 (1)  | FORNITURA ACQUA POTABILE ANNO 2021-2022 -NORD VENDING DI ZANONI & C. S.N.C.                       | 01111.03.0111<br>RESP. AREA SERVIZI GENERALI  | 2021       | 0,00                            | 384,91                                   | 0,00                     | 0,00               | 0,00                    | 0,00      | 384,91                              |
| 38458 (1)  | AFFIDAMENTO FORNITURA LIQUIDO GENIZZANTE - STEEL Y DI ANDREA MARTONE                              | 01111.03.0111<br>RESP. AREA SERVIZI GENERALI  | 2021       | 0,00                            | 234,81                                   | 0,00                     | 0,00               | 0,00                    | 0,00      | 234,81                              |
| 38617 (1)  | ACQUISTO REGISTRI STATO CIVILE - HALLEY INFORMATICA S.R.L   | 01111.03.0111<br>RESP. AREA SERVIZI GENERALI  | 2021       | 0,00                            | 58,56                                    | 0,00                     | 0,00               | 0,00                    | 0,00      | 58,56                               |
| 38821 (1)  | ACQUISTO MASCHERINE PER GLI UFFICI COMUNALI MP COMMERCIO DI MAGAGNINI PIER ANGELO                 | 01111.03.0111<br>RESP. AREA SERVIZI GENERALI  | 2021       | 0,00                            | 4.788,00                                 | 0,00                     | 0,00               | 0,00                    | 0,00      | 4.788,00                            |
| 38848 (1)  | ASSISTENZA TECNICA E SISTEMISTICA (HARDWARE E SOFTWARE) UFFICI E BIBLIOTECA - VERONESI            | 01111.03.0112<br>RESP. AREA SERVIZI GENERALI  | 2021       | 0,00                            | 3.660,00                                 | 0,00                     | 0,00               | 0,00                    | 0,00      | 3.660,00                            |
| 38831 (1)  | ACQUISTO n. 2 PACCHETTI SIMS - CENTRO INNOVAZIONE E TECNOLOGIE AREA INNOVAZIONE E TERRITORIO - PR | 01111.03.0112<br>RESP. AREA SERVIZI GENERALI  | 2021       | 0,00                            | 490,00                                   | 0,00                     | 0,00               | 0,00                    | 0,00      | 490,00                              |
| 38888 (1)  | MANUTENZIONE X SERVIZI PROPOSTI DAL C.I.T. PROVINCIA  | 01111.03.0112<br>RESP. AREA SERVIZI GENERALI  | 2021       | 0,00                            | 900,00                                   | 0,00                     | 0,00               | 0,00                    | 0,00      | 900,00                              |
| 38385 (1)  | RIMBORSO X RICORSO TAR "IL GIARDINO DEL CODROSSO" - AVV ASARO                                     | -01111.03.0500<br>RESP. AREA SERVIZI GENERALI | 2021       | 0,00                            | 7.358,35                                 | 0,00                     | 0,00               | 0,00                    | 0,00      | 7.358,35                            |
| 38431 (1)  | RICORSO T.A.R. SERAFINI LUCA E ZAMBADA ELIA - ASARO ALESSANDRO                                    | 01111.03.0500<br>RESP. AREA SERVIZI GENERALI  | 2021       | 0,00                            | 9.565,84                                 | 0,00                     | 0,00               | 0,00                    | 0,00      | 9.565,84                            |
| 38462 (1)  | RICORSO TAR LOMBARDIA GARDA BLU INCARICO COSTI. GIUDIZIO AV. RIZZARDI                             | 01111.03.0500<br>RESP. AREA SERVIZI GENERALI  | 2021       | 0,00                            | 5.108,92                                 | 0,00                     | 0,00               | 0,00                    | 0,00      | 5.108,92                            |

COMUNE DI SAN FELICE DEL BENVACO

Elenco dei residui riaccentrati

| Codice Imp. | Descrizione Impegno   | Capitolo Responsabile  | Anno Comp. | Comp. da Piani al 01/01/2021 (A) | Variazioni Positive e nuovi Impegni (B1) | Variazioni Negative (B2) | di cui: Economie | di cui: saldo rimpiazzi | Spese (C) | Residuo al 31/12/2021 (E)=A+B1-B2-C |
|-------------|---|--|------------|----------------------------------|--|--------------------------|------------------|-------------------------|-----------|-------------------------------------|
| 38463 (I)   | PROCEDIMENTO SOCIETA' AGRIFOGLIO SRL SOC. BAMBU AVV. GORLAMI  | 01111.03.0500 RESP. AREA SERVIZI GENERALI                                | 2021       | 0,00                             | 2.537,60                                 | 0,00                     | 0,00             | 0,00                    | 0,00      | 2.537,60                            |
| 38546 (I)   | RICORSO STRAOR. SIG.BOSIO CLAUDIO ORDINANZA DEMOLIZIONE E RIMESSA IN PRISTINO NR. 4/21 - AVV.ASARO  | 01111.03.0500 RESP. AREA SERVIZI GENERALI                                | 2021       | 0,00                             | 3.064,15                                 | 0,00                     | 0,00             | 0,00                    | 0,00      | 3.064,15                            |
| 38547 (I)   | RICORSO AL CONSIGLIO DI STATO PROMOSSO DALLA SOCIETA' GARDA BLU - AVV. GIULIANO RIZZARDI            | 01111.03.0500 RESP. AREA SERVIZI GENERALI                                | 2021       | 0,00                             | 2.918,24                                 | 0,00                     | 0,00             | 0,00                    | 0,00      | 2.918,24                            |
| 38582 (I)   | RICORSO TAR SOCIETA' GARDA BLU ANNULLAM. SILENZIO RIGETTO - AVV. GIULIANO RIZZARDI                  | 01111.03.0500 RESP. AREA SERVIZI GENERALI                                | 2021       | 0,00                             | 3.647,80                                 | 0,00                     | 0,00             | 0,00                    | 0,00      | 3.647,80                            |
| 38583 (I)   | RICORSO STRAOR. SIG.BOSIO GIORGIO ANNULL. SENTENZA N.64021 - ASARO ALESSANDRO                       | 01111.03.0500 RESP. AREA SERVIZI GENERALI                                | 2021       | 0,00                             | 6.822,69                                 | 0,00                     | 0,00             | 0,00                    | 0,00      | 6.822,69                            |
| 38635 (I)   | RICORSO TAR SOCIETA' GARDA BLU X ANNULAM. PROVVED. DEL DIRET. AUTORITA' BACINO-AVV.RIZZARDI         | 01111.03.0500 RESP. AREA SERVIZI GENERALI                                | 2021       | 0,00                             | 3.647,80                                 | 0,00                     | 0,00             | 0,00                    | 0,00      | 3.647,80                            |
| 38636 (I)   | RICORSO TAR BOSIO CLAUDIO X ORDINAZIONE DEMOLIZIONE E RIPRISTINO -AVV.ASARO                         | 01111.03.0500 RESP. AREA SERVIZI GENERALI                                | 2021       | 0,00                             | 7.275,91                                 | 0,00                     | 0,00             | 0,00                    | 0,00      | 7.275,91                            |
| 37929 (I)   | PROROGA SERVIZIO GESTIONE INTEG. SALUTE E SICUREZZA SUI LUOGHI DI LAVORO AL 30.6.21 - LA MED CENTER | 01111.03.0600 RESP. AREA SERVIZI GENERALI                                | 2021       | 0,00                             | 1.680,62                                 | 0,00                     | 0,00             | 0,00                    | 1.064,45  | 616,17                              |
| 37984 (I)   | ESECUZIONE TAMPONI RAPIDI AL PERSONALE EMERGENZA SANITARIA DA COVID-19. LA MED CENTER               | 01111.03.0800 RESP. AREA SERVIZI GENERALI                                | 2021       | 0,00                             | 763,20                                   | 0,00                     | 0,00             | 0,00                    | 433,20    | 330,00                              |
| 38412 (I)   | PROROGA SERVIZIO GESTIONE INTEG. SALUTE E SICUREZZA SUI LUOGHI DI LAVORO AL 31.12.21 - LA ME CENTER | 01111.03.0600 RESP. AREA SERVIZI GENERALI                                | 2021       | 0,00                             | 1.680,62                                 | 0,00                     | 0,00             | 0,00                    | 488,00    | 1.192,62                            |
| 38545 (I)   | CORSI FORMAZIONE ADDETTI ANTINCENDIO ANNO 2021 - LA MED CENTER                                      | 01111.03.0800 RESP. AREA SERVIZI GENERALI                                | 2021       | 0,00                             | 766,60                                   | 0,00                     | 0,00             | 0,00                    | 0,00      | 766,60                              |
| 37985 (I)   | SPESA PER FORNITURA ENERGIA ELETTRICA PER UFFICI COMUNALI ANNO 2021                                 | 01111.03.0800 RESP. AREA TECNICA-DEMANIO-PATR.-OO.PP. ESPROCC.-PROT.CIV. | 2021       | 0,00                             | 10.200,00                                | -1.850,00                | 0,00             | 0,00                    | 5.985,09  | 2.364,91                            |
| 37986 (I)   | SPESE RISCALDAMENTO ANNO 2021 - UTENZE PATRIMONIO COMUNALI  | 01111.03.0900 RESP. AREA TECNICA-DEMANIO-PATR.-OO.PP. ESPROCC.-PROT.CIV. | 2021       | 0,00                             | 9.650,00                                 | 0,00                     | 0,00             | 0,00                    | 6.699,24  | 2.950,76                            |

| Codice Imp.                         | Descrizione Impegno   | Capitolo Responsabile  | Anno Comp. | Cont. da Piani al 01/01/2021 (A) | Verificazioni Positive e nuove Impegni (B1) | Verificazioni Negative (B2) | di cui: Economie | di cui: saldo rimpiazzi | Spese (C) | Residuo al 31/12/2021 (E)=A+B1-B2-C |
|-------------------------------------|---|--|------------|----------------------------------|---|-----------------------------|------------------|-------------------------|-----------|-------------------------------------|
| 38023 (I)                           | ACQUISTO SOFTWARE - X SERVIZI GENERALI - VERONESI SRL                                       | 01112.02.0450<br>RESP. AREA SERVIZI GENERALI                                 | 2021       | 0,00                             | 1.250,50                                    | 0,00                        | 0,00             | 0,00                    | 0,00      | 1.250,50                            |
| 38664 (I)                           | ACQUISTO 10 NOTEBOOK PER UFFICI COMUNALI - SYSTEMTEC S.R.L.                                 | 01112.02.0500<br>RESP. AREA SERVIZI GENERALI                                 | 2021       | 0,00                             | 8.405,80                                    | 0,00                        | 0,00             | 0,00                    | 0,00      | 8.405,80                            |
| 38886 (I)                           | ACQUISTO MATERIALE INFORMATICO  | 01112.02.0500<br>RESP. AREA SERVIZI GENERALI                                 | 2021       | 0,00                             | 4.734,82                                    | 0,00                        | 0,00             | 0,00                    | 0,00      | 4.734,82                            |
| 38824 (I)                           | ACQUISTO 10 MOUSE, 10 DOCKING STATION, 6 MONITOR, 1 STAMPANTE X ETICHETTE- SYSTEMTEC S.R.L. | 01112.02.0500<br>RESP. AREA SERVIZI GENERALI                                 | 2021       | 0,00                             | 4.036,20                                    | 0,00                        | 0,00             | 0,00                    | 0,00      | 4.036,20                            |
| 38024 (I)                           | ACQUISTO HARDWARE - X SERVIZI GENERALI - VERONESI SRL                                       | 01112.02.0500<br>RESP. AREA SERVIZI GENERALI                                 | 2021       | 0,00                             | 4.444,46                                    | 0,00                        | 0,00             | 0,00                    | 0,00      | 4.444,46                            |
| 38480 (I)                           | MANISIOIN SUPERIORI X COORD. POLIZIA LOCALE DAL 15.04 AL 14.10                              | 03011.01.0100<br>RESP. AREA CONTABILE E DEI SERVIZI FACENTI CAPO ALLA STESSA | 2021       | 0,00                             | 1.700,00                                    | 0,00                        | 0,00             | 0,00                    | 1.087,54  | 692,46                              |
| 38510 (I)                           | RETRIBUZIONE DI POSIZIONE POLIZIA LOCALE DAL 15.04 AL 14.04.2021 (9500 ANNIUI)              | 03011.01.0100<br>RESP. AREA CONTABILE E DEI SERVIZI FACENTI CAPO ALLA STESSA | 2021       | 0,00                             | 7.000,00                                    | 0,00                        | 0,00             | 0,00                    | 6.792,31  | 207,69                              |
| 37830 (I)                           | CONTRIBUTI OBBLIGATORI PERSONALE POLIZIA LOCALE 2021  | 03011.01.0200<br>RESP. AREA CONTABILE E DEI SERVIZI FACENTI CAPO ALLA STESSA | 2021       | 0,00                             | 26.000,00                                   | -3.233,77                   | -3.233,77        | 0,00                    | 23.502,29 | 1.263,94                            |
| Motivo: RIACCERTAMENTO RESIDUI 2021 |   |  |            |                                  |   |                             |                  |                         |           |                                     |
| 37831 (I)                           | VERSAMENTO ONERI CARICO ENTE FONDO PERSEO - PERSONALE POLIZIA LOCALE ANNO 2021              | 03011.01.0200<br>RESP. AREA CONTABILE E DEI SERVIZI FACENTI CAPO ALLA STESSA | 2021       | 0,00                             | 804,30                                      | 0,00                        | 0,00             | 0,00                    | 680,81    | 123,49                              |
| 37832 (I)                           | CONTRIBUTI PER IND. DI INNE SERVIZIO E ACCANTONAMENTI TFR PERS. POLIZIA LOCALE ANNO 2021    | 03011.01.0200<br>RESP. AREA CONTABILE E DEI SERVIZI FACENTI CAPO ALLA STESSA | 2021       | 0,00                             | 4.362,94                                    | 0,00                        | 0,00             | 0,00                    | 4.187,98  | 374,96                              |
| 37843 (I)                           | CONTRIBUTI FONDO DI SOLIDARIETA' L.166/91 ANNO 2021 PERSONALE POLIZIA LOCALE                | 03011.01.0200<br>RESP. AREA CONTABILE E DEI SERVIZI FACENTI CAPO ALLA STESSA | 2021       | 0,00                             | 80,48                                       | 0,00                        | 0,00             | 0,00                    | 68,13     | 12,35                               |

COMUNE DI SAN FELICE DEL BENACO

Elenco dei residui raccoranti

| Conto Imp. | Descrizione Impegno   | Capitolo Responsabile   | Anno Comp. | Comp. da P.lli al 01/01/2021 (A) | Variazioni Positive e nuovi impegni (B1) | Variazioni Negative (B2) | Variazioni di cat. Economiche di cui: saldo rimpiazzi | Spese (C) | Residuo al 31/12/2021 (E) = A+B1-B2-C |          |
|------------|---|---|------------|----------------------------------|--|--------------------------|---|-----------|---------------------------------------|----------|
| 37933 (I)  | VERSAMENTO IRAP PERSONALE POLIZIA LOCALE - ANNO 2021  | 03011.02.0100 RESP. AREA CONTABILE E DEI SERVIZI FACENTI CAPO ALLA STESSA | 2021       | 0,00                             | 8.500,00                                 | 0,00                     | 0,00  | 0,00      | 8.090,54                              | 409,36   |
| 38297 (I)  | ABBONAMENTO SERVIZIO INFORMATICO CENTRO ELABORAZIONE DATI MOTORIZZAZIONE CIVILE.                    | 03011.03.0051 RESPONSABILE AREA VIGILANZA                                 | 2021       | 0,00                             | 1.219,52                                 | 0,00                     | 0,00  | 0,00      | 813,42                                | 406,10   |
| 38300 (I)  | ACQUISTO SOFTWARE GESTIONE SANZIONI CDS POLIZIA LOCALE - MAGGIOLI SPA                               | 03011.03.0051 RESPONSABILE AREA VIGILANZA                                 | 2021       | 0,00                             | 4.270,00                                 | 0,00                     | 0,00  | 0,00      | 0,00                                  | 4.270,00 |
| 35958 (I)  | INCARICO OUTSOURCING NIVI CREDIT - NOTIFICA E GEST. SANZ. CDS EMESSE NEI CONFRONTI DI STRANIERI     | 03011.03.0052 RESPONSABILE AREA VIGILANZA                                 | 2021       | 4.000,00                         | 0,00                                     | -3.981,88                | -3.981,88   | 0,00      | 0,00                                  | 18,12    |
| 38296 (I)  | SPESA PER NOTIFICAZIONE ATTI EX DM 3.10.2008 EFFETTUATE DA PUBBLICHE AMMINISTRAZIONI anno 2021      | 03011.03.0053 RESPONSABILE AREA VIGILANZA                                 | 2021       | 0,00                             | 300,00                                   | -190,97                  | -190,97   | 0,00      | 9,03                                  | 100,00   |
| 38314 (I)  | ACQUISTO CARBURANTE GPL X AUTOVEICOLO POLIZIA LOCALE - KEROPETROL SPA                               | 03011.03.0100 RESPONSABILE AREA VIGILANZA                                 | 2021       | 0,00                             | 3.000,00                                 | 0,00                     | 0,00  | 0,00      | 0,00                                  | 3.000,00 |
| 38599 (I)  | ACQUISTO MATERIALE INFORMATICO POLIZIA LOCALE - VERONESI S.R.L.                                     | 03011.03.0100 RESPONSABILE AREA VIGILANZA                                 | 2021       | 0,00                             | 1.359,09                                 | 0,00                     | 0,00  | 0,00      | 0,00                                  | 1.359,09 |
| 38102 (I)  | SPESA PER FORNITURA ENERGIA ELETTRICA X TELECAMERE VIDEOSORVEGLIANZA E PARCOMETRI ANNO 2021         | 03011.03.0400 RESP. AREA TECNICA-DEMANIO-PATR.-DD.PP. ESPROCC.-PROT.CIV.  | 2021       | 0,00                             | 1.000,00                                 | 0,00                     | 0,00  | 0,00      | 389,80                                | 630,20   |
| 38582 (I)  | ACQUISTO TESSERE VODAFONE X PALMARI RILEVAZIONE SANZIONI CDS - VODAFONE                             | 03011.03.0400 RESP. AREA TECNICA-DEMANIO-PATR.-DD.PP. ESPROCC.-PROT.CIV.  | 2021       | 0,00                             | 13,00                                    | 0,00                     | 0,00  | 0,00      | 0,00                                  | 13,00    |
| 37965 (I)  | CONVENZIONE PER I SERVIZI DI TELEFONIA FISSA ANNO 2021 - MOTORIZZAZIONE P.L.E VIDEOSORVEGLIANZA TIM | 03011.03.0401 RESP. AREA SERVIZI GENERALI                                 | 2021       | 0,00                             | 1.954,04                                 | 0,00                     | 0,00  | 0,00      | 1.740,45                              | 213,59   |
| 38609 (I)  | RESTITUZIONE ERRORI VERSAMENTI SANZIONI CDS - FACCHI ELENA, BERTAZZI GIORGIO                        | 03011.03.0100 RESPONSABILE AREA VIGILANZA                                 | 2021       | 0,00                             | 75,90                                    | 0,00                     | 0,00  | 0,00      | 0,00                                  | 75,90    |
| 38598 (I)  | ACQUISTO VESTIARIO POLIZIA LOCALE- UNIFORMIERIA SRL   | 03021.03.0702 RESPONSABILE AREA VIGILANZA                                 | 2021       | 0,00                             | 4.089,92                                 | 0,00                     | 0,00  | 0,00      | 0,00                                  | 4.089,92 |

COMUNE DI SAN FELICE DEL BENACO

Elenco dei residui riscattati

| Conto Imp.                         | Descrizione Impegno   | Capitolo Responsabile  | Anno Comp. | Compte Punti al 01/01/2021 (A) | Variazioni Positive e nuovi impegni (B1) | Variazioni Negative (B2) | Variazioni di cui: Economiche | di cui: saloni rimpinzioni | Spese (C) | Risultato al 31/12/2021 (E)=A+B1-B2-C |          |
|------------------------------------|---|--|------------|--------------------------------|--|--------------------------|-------------------------------|----------------------------|-----------|---------------------------------------|----------|
| 38306 (I)                          | OPERE EDILI SC. INFANZIA ANNO 2021 - BACCOLO ALBERTO & FIGLIO                           | 04011.03.0100<br>RESP AREA TECNICA-<br>DEMANIO-PATR.-OO.PP.<br>ESPR/OCC.-PROT.CIV. | 2021       | 0,00                           | 1.000,00                                 | 0,00                     | 0,00                          | 0,00                       | 0,00      | 0,00                                  | 1.000,00 |
| 38314 (I)                          | LAVORI RELATIVI OPERE DA ELETTRICISTA SC INFANZIA ANNO 2021-2022 - BZETA IMPIANTI       | 04011.03.0100<br>RESP AREA TECNICA-<br>DEMANIO-PATR.-OO.PP.<br>ESPR/OCC.-PROT.CIV. | 2021       | 0,00                           | 500,00                                   | -464,62                  | -464,62                       | 0,00                       | 0,00      | 0,00                                  | 35,38    |
| Metodo: RACCERTAMENTO RESIDUI 2021 |   |  |            |                                |  |                          |                               |                            |           |                                       |          |
| 38325 (I)                          | LAVORI RELATIVI AD OPERE DA IDRAULICO SC. INFANZIA ANNO 2021- 2022 - CALORGEST SRL      | 04011.03.0100<br>RESP AREA TECNICA-<br>DEMANIO-PATR.-OO.PP.<br>ESPR/OCC.-PROT.CIV. | 2021       | 0,00                           | 1.000,00                                 | 0,00                     | 0,00                          | 0,00                       | 0,00      | 0,00                                  | 1.000,00 |
| 37896 (I)                          | IMPEGNO DI SPESA PER FORNITURA RISCALDAMENTO SCUOLA MATERNA ANNO 2021                   | 04011.03.0200<br>RESP AREA TECNICA-<br>DEMANIO-PATR.-OO.PP.<br>ESPR/OCC.-PROT.CIV. | 2021       | 0,00                           | 11.000,00                                | 0,00                     | 0,00                          | 0,00                       | 0,00      | 5.820,52                              | 5.179,48 |
| 38749 (I)                          | RIMBORSO SPESA ENERGIA ELETTR. X BAGNI PROVVISORI DURANTE MANUTENZ. - SC. A.M. BORGHESE | 04011.09.0001<br>RESP AREA TECNICA-<br>DEMANIO-PATR.-OO.PP.<br>ESPR/OCC.-PROT.CIV. | 2021       | 0,00                           | 3.992,00                                 | 0,00                     | 0,00                          | 0,00                       | 0,00      | 0,00                                  | 3.992,00 |
| 38342 (I)                          | FORNITURA LIBRI MINISTERIALI AGLI UTENTI RESIDENTI NEL COMUNE SC. PRIMARIA              | 04021.03.0100<br>RESP PUBBLICA ISTRUZIONE  | 2021       | 0,00                           | 5.500,00                                 | -194,29                  | -194,29                       | 0,00                       | 5.217,94  | 87,77                                 |          |
| Metodo: RACCERTAMENTO RESIDUI 2021 |   |  |            |                                |  |                          |                               |                            |           |                                       |          |
| 38307 (I)                          | OPERE EDILI SC. PRIMARIA ANNO 2021 - BACCOLO ALBERTO & FIGLIO                           | 04021.03.0101<br>RESP AREA TECNICA-<br>DEMANIO-PATR.-OO.PP.<br>ESPR/OCC.-PROT.CIV. | 2021       | 0,00                           | 1.000,00                                 | 0,00                     | 0,00                          | 0,00                       | 0,00      | 0,00                                  | 1.000,00 |
| 38315 (I)                          | LAVORI RELATIVI OPERE DA ELETTRICISTA SC PRIMARIA ANNO 2021-2022 - BZETA IMPIANTI       | 04021.03.0101<br>RESP AREA TECNICA-<br>DEMANIO-PATR.-OO.PP.<br>ESPR/OCC.-PROT.CIV. | 2021       | 0,00                           | 2.000,00                                 | -1.236,72                | -1.236,72                     | 0,00                       | 275,72    | 485,96                                |          |
| Metodo: RACCERTAMENTO RESIDUI 2021 |   |  |            |                                |  |                          |                               |                            |           |                                       |          |
| 38326 (I)                          | LAVORI RELATIVI AD OPERE DA IDRAULICO SC. PRIMARIA ANNO 2021- 2022 - CALORGEST SRL      | 04021.03.0101<br>RESP AREA TECNICA-<br>DEMANIO-PATR.-OO.PP.<br>ESPR/OCC.-PROT.CIV. | 2021       | 0,00                           | 1.000,00                                 | 0,00                     | 0,00                          | 0,00                       | 485,34    | 514,66                                |          |
| 38336 (I)                          | SERVIZIO DERATTIZZAZIONE SC. PRIMARIA 2021-2022- SANITARIA SERV. AMB.                   | 04021.03.0101<br>RESP AREA TECNICA-<br>DEMANIO-PATR.-OO.PP.<br>ESPR/OCC.-PROT.CIV. | 2021       | 0,00                           | 994,75                                   | 0,00                     | 0,00                          | 0,00                       | 0,00      | 994,75                                |          |

COMUNE DI SAN FELICE DEL BENACO

Elenco dei residui riaccertati

| Codice Imp.                        | Descrizione Impegno   | Capitolo Responsabile   | Anno Comp. | Conto da Piani al 01/01/2021 (A) | Variazioni Positive e nuovi Impegni (B1) | Variazioni di cui: Economiche Negative (B2) | di cui: saldo rimpiazzi (C) | Spesso (C) | Residuo al 31/12/2021 (E)=A+B1-B2-C |
|------------------------------------|---|---|------------|----------------------------------|--|---|-----------------------------|------------|-------------------------------------|
| 38306 (1)                          | OPERE EDILI SC. SECONDARIA ANNO 2021 - BACCIOLO ALBERTO & FIGLIO                      | 04021.03.0102<br>RESP.AREA TECNICA-<br>DEMANIO-PATR.-OO.PP.<br>ESPROCC.-PROT.CIV. | 2021       | 0,00                             | 1.000,00                                 | 0,00  | 0,00                        | 0,00       | 1.000,00                            |
| 38316 (1)                          | LAVORI RELATIVI OPERE DA ELETTRICISTA SC SECONDARIA ANNO 2021-2022 - BZETA IMPIANTI   | 04021.03.0102<br>RESP.AREA TECNICA-<br>DEMANIO-PATR.-OO.PP.<br>ESPROCC.-PROT.CIV. | 2021       | 0,00                             | 2.000,00                                 | -889,22                                     | -889,22                     | 0,00       | 1.110,78                            |
| Materie RACCERTAMENTO RESIDUI 2021 |   |   |            |                                  |  |   |                             |            |                                     |
| 38327 (1)                          | LAVORI RELATIVI AD OPERE DA IDRALUICO SC. SECONDARIA ANNO 2021 - 2022 - CALORGEST SRL | 04021.03.0102<br>RESP.AREA TECNICA-<br>DEMANIO-PATR.-OO.PP.<br>ESPROCC.-PROT.CIV. | 2021       | 0,00                             | 1.000,00                                 | 0,00  | 0,00                        | 485,34     | 514,66                              |
| 38337 (1)                          | SERVIZIO DERATTIZZAZIONE, DISINFESTAZIONE SC. SECONDARIA 2021-2022-SANITARIA SERV. AM | 04021.03.0102<br>RESP.AREA TECNICA-<br>DEMANIO-PATR.-OO.PP.<br>ESPROCC.-PROT.CIV. | 2021       | 0,00                             | 594,75                                   | 0,00  | 0,00                        | 0,00       | 594,75                              |
| 38491 (1)                          | INSTALLAZIONE VALVOLE TERMOSTATICHE AULE SC. SECONDARIA I GRADO - CALORGEST SRL       | 04021.03.0102<br>RESP.AREA TECNICA-<br>DEMANIO-PATR.-OO.PP.<br>ESPROCC.-PROT.CIV. | 2021       | 0,00                             | 3.294,92                                 | 0,00  | 0,00                        | 0,00       | 3.294,92                            |
| 37899 (1)                          | SPESA PER FORNITURA ENERGIA ELETTRICA PER SCUOLA MEDIA ANNO 2021                      | 04021.03.0200<br>RESP.AREA TECNICA-<br>DEMANIO-PATR.-OO.PP.<br>ESPROCC.-PROT.CIV. | 2021       | 0,00                             | 7.669,61                                 | -500,00                                     | 0,00                        | 0,00       | 6.646,38                            |
| 37900 (1)                          | SPESA PER FORNITURA RISCALDAMENTO SCUOLA MEDIA ANNO 2021                              | 04021.03.0200<br>RESP.AREA TECNICA-<br>DEMANIO-PATR.-OO.PP.<br>ESPROCC.-PROT.CIV. | 2021       | 0,00                             | 11.300,00                                | -488,61                                     | 0,00                        | 0,00       | 7.954,72                            |
| 37664 (1)                          | SERVIZIO FIBRA X CONNETTITA' CONNETTIVITA' NUOVO LABORAT. IN-FORM. - VELA SISTEMI     | 04021.03.0201<br>RESP.AREA SERVIZI<br>GENERALI                                    | 2021       | 1.156,56                         | 0,00                                     | 0,00  | 0,00                        | 0,00       | 143,96                              |
| 37988 (1)                          | CONVENZIONE PER I SERVIZI DI TELEFONIA FISSA ANNO 2021 - SC.MEDIA - TIM SPA           | 04021.03.0201<br>RESP.AREA SERVIZI<br>GENERALI                                    | 2021       | 0,00                             | 1.110,00                                 | 0,00  | 0,00                        | 0,00       | 681,69                              |
| 37989 (1)                          | CONVENZIONE PER I SERVIZI DI TELEFONIA FISSA ANNO 2021 - SC.MEDIA SECON. - TIM SPA    | 04021.03.0201<br>RESP.AREA SERVIZI<br>GENERALI                                    | 2021       | 0,00                             | 1.170,00                                 | 0,00  | 0,00                        | 0,00       | 702,35                              |
| 37990 (1)                          | CONVENZIONE PER I SERVIZI DI TELEFONIA FISSA ANNO 2021 - SC.MEDIA ALLARME - TIM SPA   | 04021.03.0201<br>RESP.AREA SERVIZI<br>GENERALI                                    | 2021       | 0,00                             | 790,00                                   | 0,00  | 0,00                        | 0,00       | 375,32                              |
|                                    |   |   |            |                                  |  |   |                             |            | 414,68                              |

COMUNE DI SAN FELICE DEL BENACO

Elenco dei residui riscattati

| Codice Imp.              | Descrizione Impegno  | Capitolo Responsabile   | Anno Comp. | Compte Part ai 01/01/2021 (A) | Variazioni Positive e nuovi impegni (B1) | Variazioni Negative (B2) | di cui: Economie | di cui: saldo rimpinzazioni | Spese (C) | Residuo al 31/12/2021 (E)=A+B1-B2-C |
|--------------------------|--|---|------------|-------------------------------|--|--------------------------|------------------|-----------------------------|-----------|-------------------------------------|
| 37993 (I)                | CONVENZIONE PER I SERVIZI DI CONNETTIVITA' ANNO 2021 - SC.MEDIA -TIM SPA                           | 04021.03.0201 RESP.AREA SERVIZI GENERALI                                | 2021       | 0,00                          | 890,00                                   | 0,00                     | 0,00             | 0,00                        | 627,38    | 282,82                              |
| 37901 (I)                | IMPEGNO DI SPESA PER FORNITURA ENERGIA ELETTRICA SCUOLA ELEMENTARE ANNO 2021- GARDA UNO SPA        | 04021.03.0210 RESP.AREA TECNICA-DEMANIO-PATR.-OO.PP.ESPR/OCC.-PROT.CIV. | 2021       | 0,00                          | 4.194,20                                 | 0,00                     | 0,00             | 0,00                        | 3.586,79  | 627,41                              |
| 37902 (I)                | IMPEGNO DI SPESA PER FORNITURA RISCALDAMENTO SCUOLA ELEMENTARE ANNO 2021                           | 04021.03.0210 RESP.AREA TECNICA-DEMANIO-PATR.-OO.PP.ESPR/OCC.-PROT.CIV. | 2021       | 0,00                          | 13.200,00                                | 0,00                     | 0,00             | 0,00                        | 8.026,73  | 5.174,27                            |
| 37666 (I)                | SERVIZIO FIBRA X CONNETTIVITA' SC. PRIMARIA S. RUBELLA-VELA SISTEMI                                | 04021.03.0211 RESP.AREA SERVIZI GENERALI                                | 2021       | 1.046,76                      | 0,00                                     | 0,00                     | 0,00             | 0,00                        | 1.029,68  | 17,08                               |
| 37994 (I)                | CONVENZIONE PER I SERVIZI DI TELEFONIA FISSA ANNO 2021 - SC.ELEMENTARE -TIM SPA                    | 04021.03.0211 RESP.AREA SERVIZI GENERALI                                | 2021       | 0,00                          | 1.603,24                                 | 0,00                     | 0,00             | 0,00                        | 1.229,42  | 373,82                              |
| 38997 (I)                | PULIZIA STRAORDINARIA SC. SECONDARIA I GRADO V.A. ZANELLI- PULSTAR SRL                             | 04021.03.0400 RESP.AREA TECNICA-DEMANIO-PATR.-OO.PP.ESPR/OCC.-PROT.CIV. | 2021       | 0,00                          | 1.586,00                                 | 0,00                     | 0,00             | 0,00                        | 0,00      | 1.586,00                            |
| 37651 (P)                | INCARICO PROGETTAZIONE ADEGUAMENTO SISMICO SC. SECONDARIA DI I GRADO FINANZ. DA CONT STATO LANCINI | 04022.02.0001 RESP.AREA TECNICA-DEMANIO-PATR.-OO.PP.ESPR/OCC.-PROT.CIV. | 2021       | 7.493,82                      | 0,00                                     | -3.184,07                | 0,00             | 0,00                        | 0,00      | 4.329,75                            |
| Motivo: da rimpinzazione |  |   |            |                               |  |                          |                  |                             |           |                                     |
| 37983 (S)                | INCARICO PROGETTAZIONE DEF./ESECUTIVA CSP PROGETTO AD. SISMICO E MIGL. EN. SC. SECONDARIA MAN      | 04022.02.0001 RESP.AREA TECNICA-DEMANIO-PATR.-OO.PP.ESPR/OCC.-PROT.CIV. | 2021       | 43.520,78                     | 0,00                                     | 0,00                     | 0,00             | 0,00                        | 0,00      | 43.520,78                           |
| Motivo: da rimpinzazione |  |   |            |                               |  |                          |                  |                             |           |                                     |
| 38474 (P)                | PROGETTO VMC X SC. SECONDARIA DI I GRADO   | 04022.02.0001 RESP.AREA TECNICA-DEMANIO-PATR.-OO.PP.ESPR/OCC.-PROT.CIV. | 2021       | 0,00                          | 135.000,00                               | -94.433,79               | 0,00             | 0,00                        | 0,00      | 40.566,21                           |
| 38475 (S)                | DIREZIONI LAVORI IMPIANTO VMC - ING. DEMONTE MARINO  | 04022.02.0001 RESP.AREA TECNICA-DEMANIO-PATR.-OO.PP.ESPR/OCC.-PROT.CIV. | 2021       | 0,00                          | 5.709,60                                 | 0,00                     | 0,00             | 0,00                        | 0,00      | 5.709,60                            |
| 38476 (S)                | DIREZIONE LAVORI IMPIANTO VMC M.G. FABIO MENSI   | 04022.02.0001 RESP.AREA TECNICA-DEMANIO-PATR.-OO.PP.ESPR/OCC.-PROT.CIV. | 2021       | 0,00                          | 3.806,40                                 | 0,00                     | 0,00             | 0,00                        | 0,00      | 3.806,40                            |

COMUNE DI SAN FELICE DEL BENACO

Elenco dei residui riaccentrati

| Conto Imp.                          | Descrizione Impegno  | Capitolo Responsabile  | Anno Comp. | Compta Punti al 01/01/2021 (A) | Variazioni Positive e nuovi Impegni (B1) | Variazioni Negative (B2) | Variazioni di cui Economiche | di cui: saldo rimpiazzi | Spese (C) | Residuo al 31/12/2021 (E)=A+B1-B2-C |
|-------------------------------------|--|--|------------|--------------------------------|--|--------------------------|------------------------------|-------------------------|-----------|-------------------------------------|
| 38477 (S)                           | AFF.TO LAVORI IMPIANTO VMC - DITTA CALOREGEST SRL                                      | 04022.02.0001<br>RESP.AREA TECNICA-<br>DEMANIO-PATR.-OO.PP.<br>ESPROCC.-PROT.CIV.  | 2021       | 0,00                           | 84.917,79                                | 0,00                     | 0,00                         | 0,00                    | 0,00      | 84.917,79                           |
| 38482 (S)                           | ADEG.SISMICO E MIGLIORAMENTO ENERGETICO SC. SECONDI GRADO A ZANELLI - MACCABIANI LUIGI | 04022.02.0001<br>RESP.AREA TECNICA-<br>DEMANIO-PATR.-OO.PP.<br>ESPROCC.-PROT.CIV.  | 2021       | 0,00                           | 3.164,07                                 | 0,00                     | 0,00                         | 0,00                    | 0,00      | 3.164,07                            |
| 38755 (I)                           | SERVIZIO DI REFEZIONE SCOLASTICA PERIODO 1.01.2020-30.06.2023                          | 04081.03.0110<br>RESP. PUBBLICA<br>ISTRUZIONE                                      | 2021       | 65.966,83                      | 0,00                                     | -26.481,81               | -26.481,81                   | 0,00                    | 36.394,70 | 4.090,32                            |
| Materio: RACCERTAMENTO RESIDUI 2021 |  |  |            |                                |  |                          |                              |                         |           |                                     |
| 38495 (I)                           | RINNOVO APPALTO SERVIZIO ASSISTENZA AD PERSONAM ANNO 2021 - LA RONDINE SCS ONLUS       | 04071.03.0300<br>RESPONSABILE AREA<br>SERVIZI SOCIALI                              | 2021       | 0,00                           | 33.800,00                                | -8.407,77                | -8.407,77                    | 0,00                    | 19.398,20 | 5.444,03                            |
| Materio: RACCERTAMENTO RESIDUI 2021 |  |  |            |                                |  |                          |                              |                         |           |                                     |
| 38499 (I)                           | TASSA RIFIUTI ANNO 2021 - BIBLIOTECA   | 05021.02.0200<br>RESP. AREA CONTABILE E<br>DEI SERVIZI FACENTI CAPO<br>ALLA STESSA | 2021       | 0,00                           | 250,58                                   | 0,00                     | 0,00                         | 0,00                    | 238,06    | 12,53                               |
| 38635 (I)                           | IRAP MARCHETTI LAURA X LABORATORI BIBLIOTECA   | 05021.02.0210<br>RESP. AREA SERVIZI<br>GENERALI                                    | 2021       | 0,00                           | 21,25                                    | 0,00                     | 0,00                         | 0,00                    | 0,00      | 21,25                               |
| 38330 (I)                           | MANIFESTAZIONE "CIRCUITO DEL GARDA" - Nucleo volontari ANC                             | 05021.03.0050<br>RESP. AREA SERVIZI<br>GENERALI                                    | 2021       | 0,00                           | 30,00                                    | 0,00                     | 0,00                         | 0,00                    | 0,00      | 30,00                               |
| 39046 (I)                           | EVENTI NATALIZI SERATA MUSICALE - GRAPHITE DI COBELLI & POLATO S.N.C.                  | 05021.03.0050<br>RESP. AREA SERVIZI<br>GENERALI                                    | 2021       | 0,00                           | 1.970,00                                 | 0,00                     | 0,00                         | 0,00                    | 0,00      | 1.970,00                            |
| 38432 (I)                           | ACQUISTO LIBRI E MATERIALE MULTIMEDIALE X LA BIBLIOTECA COMUNALE - LEGGERE SRL         | 05021.03.0100<br>RESP. AREA SERVIZI<br>GENERALI                                    | 2021       | 0,00                           | 4.390,00                                 | 0,00                     | 0,00                         | 0,00                    | 1.266,76  | 3.123,24                            |
| 38488 (I)                           | ACQUISTO LIBRI E MATERIALE MULTIMEDIALE X BIBLIOTECA CONTRIBUTO DLGS 191-21            | 05021.03.0100<br>RESP. AREA SERVIZI<br>GENERALI                                    | 2021       | 0,00                           | 4.602,44                                 | 0,00                     | 0,00                         | 0,00                    | 3.000,00  | 1.602,44                            |
| 38337 (I)                           | ORGANIZZAZIONE SERATE "NOTTE FELIX" 2021   | 05021.03.0200<br>RESP. AREA SERVIZI<br>GENERALI                                    | 2021       | 0,00                           | 3.544,40                                 | 0,00                     | 0,00                         | 0,00                    | 3.437,96  | 106,54                              |
| 39026 (I)                           | PARTI SERVIZIO APERTURA E ACCOMPAGNAMENTO MOSTRE PERIODO NATALIZIO - MELAGRANA         | 05021.03.0200<br>RESP. AREA SERVIZI<br>GENERALI                                    | 2021       | 0,00                           | 1.970,00                                 | 0,00                     | 0,00                         | 0,00                    | 0,00      | 1.970,00                            |



| Codice Imp. | Descrizione Impegno  | Capitolo Responsabile   | Anno Comp. | Comp.de Pluri an. 01/01/2021 (A) | Variazioni Positive e nuovi impegni (B1) | Variazioni Negative (B2) | di cat. Economiche | di cat. Saldo rimpatriazioni | Spese (C) | Residuo al 31/12/2021 (E)=A+B1-B2-C |
|-------------|--|---|------------|----------------------------------|--|--------------------------|--------------------|------------------------------|-----------|-------------------------------------|
| 37888 (I)   | IMPIEGNO DI SPESA PER FORNITURA DI BENI E MATERIE PRIME BIBLIOTECA ANNO 2021 - ECONOMICO           | 05021.03.0201 RESP. AREA SERVIZI GENERALI                                 | 2021       | 0,00                             | 200,00                                   | 0,00                     | 0,00               | 0,00                         | 0,00      | 200,00                              |
| 37904 (I)   | SPESA PER FORNITURA RISCALDAMENTO PER BIBLIOTECA COMUNALE ANNO 2021                                | 05021.03.0202 RESP. AREA TECNICA-DEMANIO-PATR.-OO.PP. ESPROVOC.-PROT.CIV. | 2021       | 0,00                             | 3.986,47                                 | 0,00                     | 0,00               | 0,00                         | 3.002,28  | 984,21                              |
| 38694 (I)   | LABORATORIO DI ARTE PROMOSSI DALLA BIBLIOTECA COMUNALE - MARCHETTI LAURA                           | 05021.03.0401 RESP. AREA SERVIZI GENERALI                                 | 2021       | 0,00                             | 250,00                                   | 0,00                     | 0,00               | 0,00                         | 0,00      | 250,00                              |
| 38843 (I)   | MOSTRA "POLVERE" DEL 4.12.2021 ORGANIZZAZIONE - PEDRALI VALENTINA                                  | 05021.03.0401 RESP. AREA SERVIZI GENERALI                                 | 2021       | 0,00                             | 723,00                                   | 0,00                     | 0,00               | 0,00                         | 0,00      | 723,00                              |
| 38873 (I)   | SERVIZIO GESTIONE BIBLIOTECA COMUNALE "G.B. COMINOLI" 01.02.2020 al 31.12.2021- LE MACCHINE CELIBI | 05021.03.0500 RESP. AREA SERVIZI GENERALI                                 | 2021       | 15.886,20                        | 0,00                                     | 0,00                     | 0,00               | 0,00                         | 10.500,55 | 5.385,65                            |
| 38832 (I)   | PROROGA AL 20.1.2022 SERVIZIO GESTIONE BIBLIOTECA COMUNALE "G.B. COMINOLI" - MACCHINE CELIBI       | 05021.03.0500 RESP. AREA SERVIZI GENERALI                                 | 2021       | 0,00                             | 1.322,10                                 | 0,00                     | 0,00               | 0,00                         | 0,00      | 1.322,10                            |
| 37986 (I)   | CONVENZIONE PER I SERVIZI DI TELEFONIA FISSA ANNO 2021 - BIBLIOTECA -TIM SPA                       | 05021.03.0501 RESP. AREA SERVIZI GENERALI                                 | 2021       | 0,00                             | 1.250,00                                 | 0,00                     | 0,00               | 0,00                         | 896,17    | 353,83                              |
| 38516 (I)   | MONTAGGIO E SMONTAGGIO LUMINARE DI PROPRIETA' COMUNALE - BACCINELLI MARIO ED ALEX SM               | 05021.03.0502 RESP. AREA TECNICA-DEMANIO-PATR.-OO.PP. ESPROVOC.-PROT.CIV. | 2021       | 0,00                             | 4.000,00                                 | 0,00                     | 0,00               | 0,00                         | 0,00      | 4.000,00                            |
| 38830 (I)   | GESTIONE ASS. AREA VALTENESE SISTEMA COORDINATO NORDI EST BRESCIANO-ANNO 2021                      | 05021.04.0100 RESP. AREA SERVIZI GENERALI                                 | 2021       | 0,00                             | 2.772,80                                 | 0,00                     | 0,00               | 0,00                         | 0,00      | 2.772,80                            |
| 38478 (I)   | CONTRIBUTO AD ASS. CULTURALI ED ENTI VARI ANNO 2021  | 05021.04.0702 RESP. AREA SERVIZI GENERALI                                 | 2021       | 0,00                             | 43.600,00                                | 0,00                     | 0,00               | 0,00                         | 31.625,00 | 11.975,00                           |
| 38309 (I)   | OPERE EDILI PALESTRA ANNO 2021 - BACCOLO ALBERTO & FIGLIO  | 05021.03.0600 RESP. AREA TECNICA-DEMANIO-PATR.-OO.PP. ESPROVOC.-PROT.CIV. | 2021       | 0,00                             | 1.000,00                                 | 0,00                     | 0,00               | 0,00                         | 0,00      | 1.000,00                            |
| 38317 (I)   | LAVORI RELATIVI OPERE DA ELETTRICISTA IMPIANTI SPORTIVI ANNO 2021-2022 - BZETA IMPIANTI            | 05021.03.0650 RESP. AREA TECNICA-DEMANIO-PATR.-OO.PP. ESPROVOC.-PROT.CIV. | 2021       | 0,00                             | 500,00                                   | -49,82                   | -49,82             | 0,00                         | 272,06    | 178,12                              |

Motivo: RILACCERTAMENTO RESIDUI 2021

COMUNE DI SAN FELICE DEL BENVACO

Elenco dei residui accertati

| Conto Imp. | Descrizione Impegno   | Capitolo Responsabile  | Anno Comp. | Comp. da Piani al 01/01/2021 (A) | Variazioni Positive e nuovi impegni (B1) | Variazioni di cui: Economiche Negative (B2) | di cui: Economie reimputazioni | Spese (C) | Residuo al 31/12/2021 (E=A+B1-B2-C) |
|------------|---|--|------------|----------------------------------|--|---|--------------------------------|-----------|-------------------------------------|
| 38338 (I)  | SERVIZIO DERATTIZZAZIONE IMP. SPORTIVI 2021-2022-SANITARIA SERV. AM                                 | 06011.03.0050<br>RESP. AREA TECNICA-<br>DEMANIO-PATR.-OO.PP.<br>ESPROCC.-PROT.CIV. | 2021       | 0,00                             | 118,95                                   | 0,00  | 0,00                           | 0,00      | 118,95                              |
| 38459 (I)  | FORNITURA TEL PUBBLICITARI CAMPIONATI MONDIALI CICLISMO ANNO 2021-CREATIONS S.R.L.                  | 06011.03.0100<br>RESP. AREA SERVIZI<br>GENERALI                                    | 2021       | 0,00                             | 561,20                                   | 0,00  | 0,00                           | 0,00      | 561,20                              |
| 38541 (I)  | FORNITURA MATERIALE PUBBLICITARIO ED ALLESTIMENTO COPPA FRANCO MAZZOTTI-CREATIONS E SABATTI         | 06011.03.0120<br>RESP. AREA SERVIZI<br>GENERALI                                    | 2021       | 0,00                             | 3.568,50                                 | 0,00  | 0,00                           | 0,00      | 3.568,50                            |
| 37905 (I)  | SPESA PER FORNITURA ENERGIA ELETTRICA PER PALESTRA ED IMPIANTI SPORTIVI ANNO 2021                   | 06011.03.0200<br>RESP. AREA TECNICA-<br>DEMANIO-PATR.-OO.PP.<br>ESPROCC.-PROT.CIV. | 2021       | 0,00                             | 7.500,00                                 | 0,00  | 0,00                           | 0,00      | 7.500,00                            |
| 37906 (I)  | SPESA PER FORNITURA RISCALDAMENTO PER PALESTRA ED IMPIANTI SPORTIVI ANNO 2021                       | 06011.03.0200<br>RESP. AREA TECNICA-<br>DEMANIO-PATR.-OO.PP.<br>ESPROCC.-PROT.CIV. | 2021       | 0,00                             | 12.000,00                                | 0,00  | 0,00                           | 0,00      | 12.000,00                           |
| 37991 (I)  | CONVENZIONE PER I SERVIZI DI TELEFONIA FISSA E CONNETTIVITA' ANNO 2021 - PALESTRA -TIM SPA          | 06011.03.0201<br>RESP. AREA SERVIZI<br>GENERALI                                    | 2021       | 0,00                             | 1.100,00                                 | 0,00  | 0,00                           | 0,00      | 1.100,00                            |
| 38139 (I)  | IMPEGNO DI SPESA PER COSTI AMMINISTRATIVI SERVIZIO CONTO SCAMBIO - FOTVOLTAICO ANNO 2021 -          | 06011.03.0250<br>RESP. AREA TECNICA-<br>DEMANIO-PATR.-OO.PP.<br>ESPROCC.-PROT.CIV. | 2021       | 0,00                             | 36,80                                    | 0,00  | 0,00                           | 0,00      | 36,80                               |
| 38398 (I)  | MANIFESTAZIONE "CIRCUITO DEL GARDA" - SOCIETA' SSD CLUB MM SRL                                      | 06011.04.0100<br>RESP. AREA SERVIZI<br>GENERALI                                    | 2021       | 0,00                             | 2.440,00                                 | 0,00  | 0,00                           | 0,00      | 2.440,00                            |
| 38437 (I)  | GARA COMPETITIVA INTERNAZIONALE SWIM RUN BENVACO 2021-ASD POLISPORTIVA S.FELICE                     | 06011.04.0100<br>RESP. AREA SERVIZI<br>GENERALI                                    | 2021       | 0,00                             | 8.000,00                                 | 0,00  | 0,00                           | 0,00      | 8.000,00                            |
| 38442 (I)  | ALLESTIMENTI GARA AUTOMOBILISTICA "1000 MIGLIA - CREATIONS SRL                                      | 06011.04.0100<br>RESP. AREA SERVIZI<br>GENERALI                                    | 2021       | 0,00                             | 10.370,00                                | 0,00  | 0,00                           | 0,00      | 10.370,00                           |
| 38443 (I)  | MATERIALE PUBBLICITARIO GARA AUTOMOBILISTICA "1000 MIGLIA -TIPOGRAFIA BORTOLOTTI ARTIGIANICHE S.N.C | 06011.04.0100<br>RESP. AREA SERVIZI<br>GENERALI                                    | 2021       | 0,00                             | 2.275,30                                 | 0,00  | 0,00                           | 0,00      | 2.275,30                            |
| 38503 (I)  | CONTRIBUTO CANOTTIERI PER TRIATHLON   | 06011.04.0100<br>RESP. AREA SERVIZI<br>GENERALI                                    | 2021       | 0,00                             | 3.500,00                                 | 0,00  | 0,00                           | 0,00      | 3.500,00                            |

COMUNE DI SAN FELICE DEL BENVACO

Elenco dei residui accertati

| Conto Imp. | Descrizione Impegno  | Capitolo Responsabile                        | Anno Comp. | Comp. da Fini al 01/03/2021 (A) | Variazioni Positive e nuovi impegni (B+) | Variazioni Negative (B2) | di cui: Economici | di cui: saldo rimpatriati | Spese (C) | Residuo al 31/12/2021 (E)=A+B1-B2-C |
|------------|--|--|------------|---------------------------------|--|--------------------------|-------------------|---------------------------|-----------|-------------------------------------|
| 38844 (0)  | MOSTRA "POLVERE" DEL 4/12/2021 IRAP - PEDRALI - GHIRARDI                                     | 07011.02.0200<br>RESP. AREA SERVIZI GENERALI | 2021       | 0,00                            | 274,00                                   | 0,00                     | 0,00              | 0,00                      | 0,00      | 274,00                              |
| 38857 (0)  | IRAP EVENTI NATALIZI SERATA MUSICALE - HOGAN STEPHEN E GALLINA LUCA LAFFRANCHI               | 07011.02.0200<br>RESP. AREA SERVIZI GENERALI | 2021       | 0,00                            | 85,00                                    | 0,00                     | 0,00              | 0,00                      | 0,00      | 85,00                               |
| 38969 (0)  | PAGAMENTO DIRITTI S.I.A.E. MANIFESTAZIONI TURISTICHE CULTURALI ESTATE ANNO 2021              | 07011.02.0201<br>RESP. AREA SERVIZI GENERALI | 2021       | 0,00                            | 4.500,00                                 | 0,00                     | 0,00              | 0,00                      | 3.277,53  | 1.222,47                            |
| 39043 (0)  | EVENTI NATALIZI SERATA MUSICALE - GRAPHITE DI COBELLI & POLATO S.N.C.                        | 07011.03.0210<br>RESP. AREA SERVIZI GENERALI | 2021       | 0,00                            | 950,00                                   | 0,00                     | 0,00              | 0,00                      | 0,00      | 950,00                              |
| 37915 (0)  | CONVENZIONE PER I SERVIZI DI TELEFONIA FISSA ANNO 2021 - UFF. TURISTICO - TELECOM ITALIA SPA | 07011.03.0200<br>RESP. AREA SERVIZI GENERALI | 2021       | 0,00                            | 850,00                                   | 0,00                     | 0,00              | 0,00                      | 607,88    | 242,12                              |
| 38792 (0)  | SERVIZIO ANIMAZIONE SPEAKERAGGIO EVENTO "COOPRA FRANCO MAZZOTTI" SABATTI                     | 07011.03.0210<br>RESP. AREA SERVIZI GENERALI | 2021       | 0,00                            | 427,00                                   | 0,00                     | 0,00              | 0,00                      | 0,00      | 427,00                              |
| 38845 (0)  | MOSTRA "POLVERE" DEL 4/12/2021 ASSICURAZIONE - ASSITECA S.P.A.                               | 07011.03.0210<br>RESP. AREA SERVIZI GENERALI | 2021       | 0,00                            | 613,50                                   | 0,00                     | 0,00              | 0,00                      | 0,00      | 613,50                              |
| 38856 (0)  | EVENTI NATALIZI SERATA MUSICALE - HOGAN STEPHEN  | 07011.03.0210<br>RESP. AREA SERVIZI GENERALI | 2021       | 0,00                            | 300,00                                   | 0,00                     | 0,00              | 0,00                      | 0,00      | 300,00                              |
| 38858 (0)  | EVENTI NATALIZI SERATA MUSICALE - GALLINI LUCA   | 07011.03.0210<br>RESP. AREA SERVIZI GENERALI | 2021       | 0,00                            | 300,00                                   | 0,00                     | 0,00              | 0,00                      | 0,00      | 300,00                              |
| 38861 (0)  | EVENTI NATALIZI MUSICA - LAFFRANCHI VIVIANA  | 07011.03.0210<br>RESP. AREA SERVIZI GENERALI | 2021       | 0,00                            | 400,00                                   | 0,00                     | 0,00              | 0,00                      | 0,00      | 400,00                              |
| 39044 (0)  | EVENTI NATALIZI SERATA MUSICALE - CHORISMA   | 07011.03.0210<br>RESP. AREA SERVIZI GENERALI | 2021       | 0,00                            | 750,00                                   | 0,00                     | 0,00              | 0,00                      | 0,00      | 750,00                              |
| 38939 (0)  | SERVIZIO GRAFICA E STAMPA CARTELLI POSTER E FLYER CENTENARIO CIRCUITO DEL GARDA              | 07011.03.0220<br>RESP. AREA SERVIZI GENERALI | 2021       | 0,00                            | 1.708,00                                 | 0,00                     | 0,00              | 0,00                      | 0,00      | 1.708,00                            |
| 38843 (0)  | PROGETTAZIONE E STAMPA LOCALDINE PROGETTO AFRICA - TIPOGRAFIA BORTOLOTTI ARTIGRAFICHE S.N.C. | 07011.03.0220<br>RESP. AREA SERVIZI GENERALI | 2021       | 0,00                            | 142,74                                   | 0,00                     | 0,00              | 0,00                      | 0,00      | 142,74                              |

COMUNE DI SAN FELICE DEL BENACO

Elenco dei residui riscattati

| Conto Imp. | Descrizione Impegno   | Capitolo Responsabile                     | Anno Comp. | Compt. da Piani al 01/01/2021: | Variazioni Positive e nuovi Impegni (B1) | Variazioni di cui: Economiche Negative (B2) | di cui: raddoppiamenti | Spese (C) | Risultato al 31/12/2021 (E=A+B1-B2-C) |
|------------|---|---|------------|--------------------------------|--|---|------------------------|-----------|---------------------------------------|
| 38946 (I)  | MOSTRA "POLVERE" DEL 4/12/2021 FORNITURA VOLANTINI - GRAFICHE TUMMINELLO                | 07011.03.0220 RESP. AREA SERVIZI GENERALI | 2021       | 0,00                           | 776,53                                   | 0,00  | 0,00                   | 0,00      | 776,53                                |
| 38990 (I)  | EVENTI NATALIZI PROGETTAZIONE E GRAFICA - ROSINA DESIGN                                 | 07011.03.0220 RESP. AREA SERVIZI GENERALI | 2021       | 0,00                           | 427,00                                   | 0,00  | 0,00                   | 0,00      | 427,00                                |
| 39027 (I)  | PARTI SERVIZIO APERTURA E ACCOMPAGNAMENTO MOSTRE PERIODO NATALIZIO - MELAGRANA          | 07011.03.0220 RESP. AREA SERVIZI GENERALI | 2021       | 0,00                           | 930,00                                   | 0,00  | 0,00                   | 0,00      | 930,00                                |
| 39042 (I)  | EVENTI NATALIZI CARROZZA CAVALLI - CIRCOLO IPPICO LA COLLINA                            | 07011.03.0220 RESP. AREA SERVIZI GENERALI | 2021       | 0,00                           | 366,00                                   | 0,00  | 0,00                   | 0,00      | 366,00                                |
| 39567 (I)  | REALIZZAZIONE E GESTIONE SISTEMA DI HOTSPOT WIFI NEL COMUNE - DITTA VELA SISTEMI S.R.L. | 07011.03.0300 RESP. AREA SERVIZI GENERALI | 2021       | 6.148,80                       | 0,00                                     | 0,00  | 0,00                   | 5.124,00  | 1.024,80                              |
| 37917 (I)  | SPESA PER FORNITURA ENERGIA ELETTRICA PER MANIFESTAZIONI TURISTICHE ANNO 2021           | 07011.03.0300 RESP. AREA SERVIZI GENERALI | 2021       | 0,00                           | 6.950,00                                 | 0,00  | 0,00                   | 5.707,60  | 1.242,40                              |
| 38577 (I)  | CONSUMI E.E. ALIMENTAZIONE MOSTRA AZA   | 07011.03.0300 RESP. AREA SERVIZI GENERALI | 2021       | 0,00                           | 684,76                                   | 0,00  | 0,00                   | 0,00      | 684,76                                |
| 39395 (I)  | PROGETTAZIONE GRAFICA BROCHURE, LOGANDINE, BANNER x EVENTI 2021 - ROSINA DESIGN         | 07011.03.0500 RESP. AREA SERVIZI GENERALI | 2021       | 0,00                           | 1.653,60                                 | 0,00  | 0,00                   | 1.653,60  | 2,00                                  |
| 39842 (I)  | MOSTRA "POLVERE" DEL 4/12/2021, CATALOGO MOSTRA, TESTI PANNELLI - GHIRARDI ANNA LISA    | 07011.03.0500 RESP. AREA SERVIZI GENERALI | 2021       | 0,00                           | 2.500,00                                 | 0,00  | 0,00                   | 0,00      | 2.500,00                              |
| 38889 (I)  | EVENTI NATALIZI SERATA MUSICALE - MORANDI PATRIZIO                                      | 07011.03.0500 RESP. AREA SERVIZI GENERALI | 2021       | 0,00                           | 4.980,00                                 | 0,00  | 0,00                   | 0,00      | 4.980,00                              |
| 39045 (I)  | EVENTI NATALIZI SERATA MUSICALE - CHORISMA  | 07011.03.0500 RESP. AREA SERVIZI GENERALI | 2021       | 0,00                           | 50,00                                    | 0,00  | 0,00                   | 0,00      | 50,00                                 |
| 39047 (I)  | EVENTI NATALIZI SERATA MUSICALE - GRAPHITE DI COBELLI & POLATO S.N.C.                   | 07011.03.0500 RESP. AREA SERVIZI GENERALI | 2021       | 0,00                           | 130,00                                   | 0,00  | 0,00                   | 0,00      | 130,00                                |
| 38551 (I)  | VERSAMENTO QUOTA ASSOCIATIVA PER L'ANNO 2021 - CONSORZIO LAGO DI GARDA LOMBARDA         | 07011.04.0100 RESP. AREA SERVIZI GENERALI | 2021       | 0,00                           | 11.120,00                                | 0,00  | 0,00                   | 0,00      | 11.120,00                             |

| Codice Imp.                   | Descrizione Impegno   | Capitolo Responsabile   | Anno Comp. | Compte Puri al 01/01/2021 (A) | Variazioni Positive e nuovi impegni (B1) | Variazioni Negative (B2) | di cui: Economie | di cui: saldi retrogruati | Spese (C) | Residuo al 31/12/2021 (E)=A+B-C |
|-------------------------------|---|---|------------|-------------------------------|--|--------------------------|------------------|---------------------------|-----------|---------------------------------|
| 38469 (S)                     | APF TO SERVIZI INFORMATICI E FORNITURE PROGETTO PERCORSI ED INFO POINT SOLUZIONI & SINERGIE SRLS    | 07012.02.0200<br>RESP. AREA TECNICA-<br>DEMANIO-PATR.-OC.PP.<br>ESPROCC.-PROT.CIV.  | 2021       | 0,00                          | 48.800,00                                | -6.100,00                | 0,00             | -6.100,00                 | 33.550,00 | 9.150,00                        |
| Metodo: Raccoglimento residui |   |   |            |                               |  |                          |                  |                           |           |                                 |
| 37962 (I)                     | INCARICO PROF. COLLAUDO TECNICO ANM. OPERE URBANI PIANO DI LOTT. 'SANTIGARO 2 - ROSSI MARCO         | 09011.03.0104<br>RESP. AREA TECNICA -<br>SETTORE URBANISTICO ED<br>EDILIZIA PRIVATA | 2021       | 0,00                          | 4.440,80                                 | 0,00                     | 0,00             | 0,00                      | 0,00      | 4.440,80                        |
| 38346 (I)                     | INCARICO PROF. X RILEVI TOPOGRAFICI GEOM. ROBERTO BERTASIO  | 09011.03.0104<br>RESP. AREA TECNICA -<br>SETTORE URBANISTICO ED<br>EDILIZIA PRIVATA | 2021       | 0,00                          | 5.124,00                                 | 0,00                     | 0,00             | 0,00                      | 0,00      | 5.124,00                        |
| 38365 (I)                     | INCARICO AGG. MULTIPLAN REG. E APPLIC. L. R. 18/2019 - CIGONETTI PICCARDI VITALE - STUDIO ASSOCIATO | 09011.03.0104<br>RESP. AREA TECNICA -<br>SETTORE URBANISTICO ED<br>EDILIZIA PRIVATA | 2021       | 0,00                          | 17.763,20                                | 0,00                     | 0,00             | 0,00                      | 0,00      | 17.763,20                       |
| 38382 (I)                     | INCARICO SUPPORTO TECNICO SPECIALISTICO X VIGILANZA ZONE SISMICHE - LEONARDO ZANETTI                | 09011.03.0104<br>RESP. AREA TECNICA -<br>SETTORE URBANISTICO ED<br>EDILIZIA PRIVATA | 2021       | 0,00                          | 5.075,20                                 | 0,00                     | 0,00             | 0,00                      | 0,00      | 5.075,20                        |
| 38383 (I)                     | INCARICO SUPPORTO TECNICO SPECIALISTICO X VIGILANZA ZONE SISMICHE - COMPAGNONI MASSIMO              | 09011.03.0104<br>RESP. AREA TECNICA -<br>SETTORE URBANISTICO ED<br>EDILIZIA PRIVATA | 2021       | 0,00                          | 5.075,20                                 | 0,00                     | 0,00             | 0,00                      | 0,00      | 5.075,20                        |
| 38552 (I)                     | SERVIZIO ASSISTENZA UFFICIO TECNICO X DIGITALIZZAZIONE PRATICHE EDILIZIE - GEOMEDIA SRLS            | 09011.03.0104<br>RESP. AREA TECNICA -<br>SETTORE URBANISTICO ED<br>EDILIZIA PRIVATA | 2021       | 0,00                          | 20.000,00                                | 0,00                     | 0,00             | 0,00                      | 0,00      | 20.000,00                       |
| 37778 (I)                     | INDENNITA' DI RISCHIO PERSONALE SERVIZIO VERDE PUBBLICO ANNO 2021                                   | 09021.01.0001<br>RESP. AREA CONTABILE E<br>DEI SERVIZI FACENTI CAPO<br>ALLA STESSA  | 2021       | 0,00                          | 600,00                                   | 0,00                     | 0,00             | 0,00                      | 480,00    | 120,00                          |
| 37779 (I)                     | IMPEGNO DI SPESA PER CONTRIBUTI OBBLIGATORI PERSONALE VERDE PUBBLICO 2021                           | 09021.01.0200<br>RESP. AREA CONTABILE E<br>DEI SERVIZI FACENTI CAPO<br>ALLA STESSA  | 2021       | 0,00                          | 17.900,00                                | 0,00                     | 0,00             | 0,00                      | 16.826,07 | 1.073,93                        |
| 37780 (I)                     | CONTRIBUTI PER INFO DI FINE RAPPORTO PERSONALE SERVIZIO VERDE PUBBLICO ANNO 2021                    | 09021.01.0200<br>RESP. AREA CONTABILE E<br>DEI SERVIZI FACENTI CAPO<br>ALLA STESSA  | 2021       | 0,00                          | 2.086,66                                 | 0,00                     | 0,00             | 0,00                      | 1.926,35  | 160,31                          |

COMUNE DI SAN FELICE DEL BENAICO

Elenco dei residui faccentati

| Codice Imp.              | Descrizione impegno  | Capitolo Responsabile  | Anno Comp. | Campida Pluri-<br>01/01/2021<br>(A) | Verificati<br>Positivi e nuovi<br>Impegni (B1) | Verificati<br>Negative<br>(B2) | Verifiche<br>di cui: Economiche<br>di cui: salko<br>reimpulzioni | Spese<br>(C)<br>(EPA+B1-B2-C) | Residuo al<br>31/12/2021 |           |
|--------------------------|--|--|------------|-------------------------------------|--|--------------------------------|--|-------------------------------|--------------------------|-----------|
| 37782 (I)                | ONERI CARICO ENTE FONDO PERSEO - P.LE VERDE PUBBLICO 2021  | 09021.01.0200<br>RESP. AREA CONTABILE E<br>DEI SERVIZI FACENTI CAPO<br>ALLA STESSA | 2021       | 0,00                                | 230,23   | 0,00                           | 0,00   | 0,00                          | 194,81                   | 35,42     |
| 37783 (I)                | CONTRIBUTI FONDO DI SOLIDARIETA' L.166/91 - PERSONALE SERVIZIO VERDE PUBBLICO ANNO 2021            | 09021.01.0200<br>RESP. AREA CONTABILE E<br>DEI SERVIZI FACENTI CAPO<br>ALLA STESSA | 2021       | 0,00                                | 23,01  | 0,00                           | 0,00   | 0,00                          | 19,47                    | 3,54      |
| 37781 (I)                | IMPEGNO DI SPESA PER VERSAMENTO IRAP PERSONALE VERDE PUBBLICO - ANNO 2021                          | 09021.02.0100<br>RESP. AREA CONTABILE E<br>DEI SERVIZI FACENTI CAPO<br>ALLA STESSA | 2021       | 0,00                                | 7.000,00                                       | 0,00                           | 0,00   | 0,00                          | 5.478,75                 | 1.523,25  |
| 38339 (I)                | SERVIZIO DERATTIZZAZIONE TERRETT. E AMBIENTE 2021-2022-SANITARIA SERV. AM                          | 09021.03.0110<br>RESP.AREA TECNICA-<br>DEMANIO-PATR.-OO.PP.<br>ESPROCC.-PROT.CIV.  | 2021       | 0,00                                | 2.319,52                                       | 0,00                           | 0,00   | 0,00                          | 0,00                     | 2.319,52  |
| 38340 (I)                | SERVIZIO LARVICIDA E ANTIZANZARA TERRITORIO E AMB. 2021-2022-SANITARIA SERV. AM                    | 09021.03.0110<br>RESP.AREA TECNICA-<br>DEMANIO-PATR.-OO.PP.<br>ESPROCC.-PROT.CIV.  | 2021       | 0,00                                | 2.973,75                                       | 0,00                           | 0,00   | 0,00                          | 0,00                     | 2.973,75  |
| 38343 (I)                | MANUTENZIONE VERDE PUBBLICO E DISERBO MECCANICO APRILE 2021-DICEMBRE 2021 - L'ALBERO SOC. COOP     | 09021.03.0110<br>RESP.AREA TECNICA-<br>DEMANIO-PATR.-OO.PP.<br>ESPROCC.-PROT.CIV.  | 2021       | 0,00                                | 88.898,00                                      | 0,00                           | 0,00   | 0,00                          | 88.387,35                | 22.551,65 |
| 38304 (I)                | NOI EGGIO MACCHINARI/FORNITURA INERTI TERRITORIO AMBIENTE ANNO 2021 - BACCOLO ALBERTO & FIGLIO SNC | 09021.03.0300<br>RESP.AREA TECNICA-<br>DEMANIO-PATR.-OO.PP.<br>ESPROCC.-PROT.CIV.  | 2021       | 0,00                                | 8.000,00                                       | 0,00                           | 0,00   | 0,00                          | 0,00                     | 8.000,00  |
| 37695 (P)                | APPR. STUDIO DI FATIBILITA' IDRAULICO FORLE RIM VALLE MICHELINO E VALLE SELVA                      | 09022.02.0200<br>RESP.AREA TECNICA-<br>DEMANIO-PATR.-OO.PP.<br>ESPROCC.-PROT.CIV.  | 2021       | 40.468,38                           | 0,00   | -38.546,88                     | 0,00   | -38.546,88                    | 0,00                     | 1.921,50  |
| Motivo: da reinspazzione |  |  |            |                                     |  |                                |  |                               |                          |           |
| 37696 (P)                | APPR. STUDIO DI FATIBILITA' IDRAULICO FORLE RIO SAN FELICE   | 09022.02.0200<br>RESP.AREA TECNICA-<br>DEMANIO-PATR.-OO.PP.<br>ESPROCC.-PROT.CIV.  | 2021       | 40.479,40                           | 0,00   | -38.557,90                     | 0,00   | -38.557,90                    | 0,00                     | 1.921,50  |
| Motivo: da reinspazzione |  |  |            |                                     |  |                                |  |                               |                          |           |
| 38642 (S)                | Approvazione stato avanzamento lavori finali opere messa in sicurezza strade                       | 09022.02.0200<br>RESP.AREA TECNICA-<br>DEMANIO-PATR.-OO.PP.<br>ESPROCC.-PROT.CIV.  | 2021       | 0,00                                | 5.000,00                                       | 0,00                           | 0,00   | 0,00                          | 0,00                     | 5.000,00  |

| Codice Imp.                                   | Descrizione Impegno   | Categoria Responsabile  | Anno Comp. | Camp. da Punt. al 07/01/2021 (A) | Variazioni Positive e nuovi Impegni (B1) | Variazioni Negative (B2) | Variazioni di aut. Economiche | di aut. saldo rimpinzazioni | Spese (C)  | Residuo al 31/12/2021 (E) = A+B-C |
|---|---|---|------------|----------------------------------|--|--------------------------|-------------------------------|-----------------------------|------------|-----------------------------------|
| 38974 (S)                                     | Impegno per CSE sistemazione idraulico forastati nelcoolo Idrico minore ValleMichellino-Valle Salva | 09022.02.0200<br>RESP. AREA TECNICA-<br>DEMANIO-PATR.-OO.PP.<br>ESPR/OCC.-PROT.CIV. | 2021       | 0,00                             | 0,00                                     | -1.921,50                | 0,00                          | -1.921,50                   | 0,00       | -1.921,50                         |
| Motivo: Riscattamento residui                 |   |   |            |                                  |  |                          |                               |                             |            |                                   |
| 38978 (S)                                     | Impegno per CSE sistemazione idraulico forastati nelcoolo Idrico minore Rio San Felice              | 09022.02.0200<br>RESP. AREA TECNICA-<br>DEMANIO-PATR.-OO.PP.<br>ESPR/OCC.-PROT.CIV. | 2021       | 0,00                             | 0,00                                     | -1.921,50                | 0,00                          | -1.921,50                   | 0,00       | -1.921,50                         |
| Motivo: Riscattamento residui                 |   |   |            |                                  |  |                          |                               |                             |            |                                   |
| 38237 (I)                                     | SERVIZIO IGIENE URBANA ANNO 2021 - GARDA UNO SPA  | 09031.03.0110<br>RESP. AREA TECNICA-<br>DEMANIO-PATR.-OO.PP.<br>ESPR/OCC.-PROT.CIV. | 2021       | 812.676,00                       | 45.755,80                                | 0,00                     | 0,00                          | 0,00                        | 774.883,44 | 83.546,16                         |
| 39422 (I)                                     | LAVORI DI RIMOZIONE CARCASSA DI ANIMALE - REBUSCO STEFANO & C. S.N.C.                               | 09031.03.0110<br>RESP. AREA TECNICA-<br>DEMANIO-PATR.-OO.PP.<br>ESPR/OCC.-PROT.CIV. | 2021       | 0,00                             | 146,40                                   | 0,00                     | 0,00                          | 0,00                        | 0,00       | 146,40                            |
| 39654 (I)                                     | SERVIZIO DI SUPPORTO PER PREDISPOSIZIONE RUOLO TARI ANNO 2019 E 2020 E PROROGA 2021 - VIRGLIANA CO  | 09031.03.0400<br>RESP. AREA CONTABILE E<br>DEI SERVIZI FACENTI CAPO<br>ALLA STESSA  | 2021       | 7.137,00                         | 4.453,00                                 | -1.200,00                | 0,00                          | 0,00                        | 9.546,50   | 843,50                            |
| Motivo: RACCERTAMENTO RESIDUI 2021 - economia |   |   |            |                                  |  |                          |                               |                             |            |                                   |
| 38952 (I)                                     | SUPPORTO TRIBUTI IMU E TARI - SARIDA SRL  | 09031.03.0400<br>RESP. AREA CONTABILE E<br>DEI SERVIZI FACENTI CAPO<br>ALLA STESSA  | 2021       | 0,00                             | 9.017,31                                 | 0,00                     | 0,00                          | 0,00                        | 7.729,11   | 1.288,20                          |
| 38929 (I)                                     | RIMBORSI TARI 2021  | 09031.09.0100<br>RESP. AREA CONTABILE E<br>DEI SERVIZI FACENTI CAPO<br>ALLA STESSA  | 2021       | 0,00                             | 4.000,00                                 | -3.881,00                | -3.881,00                     | 0,00                        | 0,00       | 119,00                            |
| Motivo: Economie di spesa                     |   |   |            |                                  |  |                          |                               |                             |            |                                   |
| 38911 (I)                                     | OPERE EDILI VIABILITA' ANNO 2021 - BACCIOLO ALBERTO & FIGLIO  | 10061.03.0101<br>RESP. AREA TECNICA-<br>DEMANIO-PATR.-OO.PP.<br>ESPR/OCC.-PROT.CIV. | 2021       | 0,00                             | 3.000,00                                 | 0,00                     | 0,00                          | 0,00                        | 0,00       | 3.000,00                          |
| 38915 (I)                                     | SISTEMAZIONE TRATTO DI STRADA BIANCA IN VIA DELLE GERE - SPEZIANI AUTOTRASPORTI                     | 10061.03.0101<br>RESP. AREA TECNICA-<br>DEMANIO-PATR.-OO.PP.<br>ESPR/OCC.-PROT.CIV. | 2021       | 0,00                             | 2.440,00                                 | 0,00                     | 0,00                          | 0,00                        | 0,00       | 2.440,00                          |
| 37924 (I)                                     | FORNITURA CARTA TECNICA X PARCONOMETRI PARCHEGGI COMUNALI - PROGETTO STUDIO SRL                     | 10061.03.0110<br>RESPONSABILE AREA<br>VIGILANZA                                     | 2021       | 0,00                             | 1.269,80                                 | 0,00                     | 0,00                          | 0,00                        | 1.015,04   | 253,76                            |

| Codice Imp.              | Descrizione Impegno   | Capitolo Responsabile  | Anno Comp. | Compendio Piani si. 01/01/2021-31/12/2021 (A) | Variazioni Positive e nuovi impegni (B1) | Variazioni di cui: Economiche Negative (B2) | di cui: saldo rimpiazzi | Spese (C)  | Residuo al 31/12/2021 (E)=A+B1-B2-C |
|--------------------------|---|--|------------|---|--|---|-------------------------|------------|-------------------------------------|
| 36363 (I)                | SCASSETTAMENTO PARCOMETRI SBARRA E N.1 PILONATI 4.06.2021 - 05.09.2021 - PASINI ROBERTO     | 10051.03.01.10 RESPONSABILE AREA VIGILANZA                               | 2021       | 0,00  | 5.673,00                                 | 0,00  | 0,00                    | 5.490,00   | 183,00                              |
| 36374 (I)                | MANUTENZIONE PUBBLICA ILLUMINAZIONE UTENZA VS.RIF. N. 0075001873 ANNO 2021 - ENEL SOLE      | 10051.03.02.00 RESP AREA TECNICA-DEMANIO-PATR.-OO.PP. ESPROCC.-PROT.CIV. | 2021       | 0,00  | 600,00                                   | -92,68                                      | -92,68                  | 0,00       | 360,49                              |
| 36303 (I)                | NOLEGGIO MACCHINARI/FORNITURA INERTI VIABILITA' ANNO 2021 - BACCOLO ALBERTO & FIGLIO SNC    | 10051.03.03.00 RESP AREA TECNICA-DEMANIO-PATR.-OO.PP. ESPROCC.-PROT.CIV. | 2021       | 0,00  | 22.000,00                                | 0,00  | 0,00                    | 0,00       | 22.000,00                           |
| 36640 (S)                | Approvazione stato avanzamento lavori finali opere messa in sicurezza strade                | 10052.02.0024 RESP AREA TECNICA-DEMANIO-PATR.-OO.PP. ESPROCC.-PROT.CIV.  | 2021       | 0,00  | 2.544,58                                 | 0,00  | 0,00                    | 0,00       | 2.544,58                            |
| 37931 (S)                | PARTI AGG.NE LAVORI MANUTENZIONE ART COSTRUZIONI del. 173 del 4 08 2021 liq.ue Stato finale | 10052.02.0060 RESP AREA TECNICA-DEMANIO-PATR.-OO.PP. ESPROCC.-PROT.CIV.  | 2021       | 165.000,00                                    | 0,00                                     | 0,00  | 0,00                    | 133.366,64 | 31.633,36                           |
| Metodo di rimpiazzazione |   |  |            |   |  |   |                         |            |                                     |
| 36643 (S)                | Approvazione stato avanzamento lavori finali opere messa in sicurezza strade                | 10052.02.0080 RESP AREA TECNICA-DEMANIO-PATR.-OO.PP. ESPROCC.-PROT.CIV.  | 2021       | 0,00  | 1.313,90                                 | 0,00  | 0,00                    | 0,00       | 1.313,90                            |
| 36644 (S)                | Incentivi accantonamento art 113 lavori finali opere messa in sicurezza strade              | 10052.02.0060 RESP AREA TECNICA-DEMANIO-PATR.-OO.PP. ESPROCC.-PROT.CIV.  | 2021       | 0,00  | 3.201,89                                 | 0,00  | 0,00                    | 0,00       | 3.201,89                            |
| 34102 (I)                | convenzione consip servizio P.L. LUCE 3 01.06.2017-31 05 2026 RTT CITELIUM S.A              | 10052.02.0280 RESP AREA TECNICA-DEMANIO-PATR.-OO.PP. ESPROCC.-PROT.CIV.  | 2021       | 85.000,00                                     | 0,00                                     | 0,00  | 0,00                    | 32.082,18  | 52.917,82                           |
| 37932 (S)                | SALDO AGG.NE LAVORI MANUTENZIONE STRAORD. MISSA IN SICUREZZA STRADE - ART COSTRUZIONI       | 10052.02.0280 RESP AREA TECNICA-DEMANIO-PATR.-OO.PP. ESPROCC.-PROT.CIV.  | 2021       | 4.170,25                                      | 0,00                                     | 0,00  | 0,00                    | 0,00       | 4.170,25                            |
| Metodo di rimpiazzazione |   |  |            |   |  |   |                         |            |                                     |
| 39473 (I)                | RIPRISTINO LINEA ILLUMINAZIONE PUBBLICA VIA BOSCHETTE - CITELIUM ITALIA SRL                 | 10052.02.0280 RESP AREA TECNICA-DEMANIO-PATR.-OO.PP. ESPROCC.-PROT.CIV.  | 2021       | 0,00  | 4.478,32                                 | 0,00  | 0,00                    | 0,00       | 4.478,32                            |



COMUNE DI SAN FELICE DEL BENACO

Elenco dei residui accertati

| Codice Imp. | Descrizione Impegno   | Capitolo Responsabile   | Anno Camp. | Camp. da Punt. al 01/01/2021 (A) | Variazioni Positive e nuovi impegni (B1) | Variazioni Negative (B2) | di cui: Economie | di cui: sesto rimpiazzi | Spesi (C) | Residuo al 31/12/2021 (E)=A+B1-B2-C |
|-------------|---|---|------------|----------------------------------|--|--------------------------|------------------|-------------------------|-----------|-------------------------------------|
| 38641 (S)   | Approvazione stato avanzamento lavori finali opera messa in sicurezza strada                        | 10062.02.0200<br>RESP.AREA TECNICA-<br>DEMANIO-PATR.-CO.PP.<br>ESPROCC.-PROT.CIV. | 2021       | 0,00                             | 15.829,75                                | 0,00                     | 0,00             | 0,00                    | 0,00      | 15.829,75                           |
| 38680 (I)   | FORNITURA N. 1 MEZZO DI TRASPORTO X PROTEZIONE CIVILE - FIOLETTI SPA                                | 11012.02.0001<br>RESP.AREA TECNICA-<br>DEMANIO-PATR.-CO.PP.<br>ESPROCC.-PROT.CIV. | 2021       | 0,00                             | 37.508,57                                | 0,00                     | 0,00             | 0,00                    | 0,00      | 37.508,57                           |
| 37940 (I)   | INSERIMENTO MINORE P.L.PRESSO IST. ANNO 2021 SUORE POVERELLE PALAZZOLO BRESCIA                      | 12011.03.0100<br>RESPONSABILE AREA<br>SERVIZI SOCIALI                             | 2021       | 0,00                             | 20.500,00                                | -60,00                   | -60,00           | 0,00                    | 17.024,00 | 3.476,00                            |
| 38365 (I)   | QUOTA PARTE (50%) ONERI INSERIMENTO MINORE P.D. IN COMUNITA EDUCATIVA 1.4.2021-COOP. IL SENTIERO    | 12011.03.0100<br>RESPONSABILE AREA<br>SERVIZI SOCIALI                             | 2021       | 0,00                             | 13.750,00                                | -14,93                   | -14,93           | 0,00                    | 12.056,74 | 1.693,33                            |
| 37869 (I)   | ACQUISTO DI MATERIE PRIME E/O BENI PER MINORI ANNO 2021 - ECONOMATO                                 | 12011.03.0110<br>RESPONSABILE AREA<br>SERVIZI SOCIALI                             | 2021       | 0,00                             | 600,00                                   | -68,60                   | -68,60           | 0,00                    | 0,00      | 431,40                              |
| 37935 (I)   | ABBATTIMENTO RETTE NIDO PICCOLO PRINCIPE MANERBA.GEN. LUG. 2021 - AREA SOC. COOP                    | 12011.03.0200<br>RESPONSABILE AREA<br>SERVIZI SOCIALI                             | 2021       | 24.000,00                        | 7.600,00                                 | -229,58                  | -229,58          | 0,00                    | 29.557,65 | 1.812,77                            |
| 38466 (I)   | ABBATTIMENTO RETTE NIDO ROE VOLCIANO, SETT. DIC. 2021 - AREA SOC. COOP                              | 12011.03.0200<br>RESPONSABILE AREA<br>SERVIZI SOCIALI                             | 2021       | 0,00                             | 2.250,00                                 | -42,56                   | -42,56           | 0,00                    | 1.655,58  | 591,86                              |
| 38467 (I)   | AFFIDAMENTO DIRETTO DEL SERV. SOCIO EDUCATIVO A FAVORE DEGLI ALUNNI SC. PRIMARIA ANNI 2021/22-22/23 | 12011.03.0200<br>RESPONSABILE AREA<br>SERVIZI SOCIALI                             | 2021       | 0,00                             | 6.300,00                                 | 0,00                     | 0,00             | 0,00                    | 4.725,00  | 1.575,00                            |
| 38571 (I)   | SERVIZIO SOCIO EDUCATIVO SCUOLA SECONDARIA I° GRADO PRESTAZIONI PRELIMINARI COOP. LA SORGENTE       | 12011.03.0200<br>RESPONSABILE AREA<br>SERVIZI SOCIALI                             | 2021       | 0,00                             | 7.000,00                                 | 0,00                     | 0,00             | 0,00                    | 0,00      | 7.000,00                            |
| 37907 (I)   | IMPEGNO DI SPESA PER FORNITURA RISCALDAMENTO ASILO NIDO ANNO 2021                                   | 12011.03.0400<br>RESP.AREA TECNICA-<br>DEMANIO-PATR.-CO.PP.<br>ESPROCC.-PROT.CIV. | 2021       | 0,00                             | 2.800,00                                 | 0,00                     | 0,00             | 0,00                    | 1.251,57  | 1.548,43                            |
| 38548 (I)   | FORNITURA MANIFESTI E Telo PVC X GIORNATA VIOLENZA CONTRO LE DONNE- DITTE CREATIONS E TUMMINELLO    | 12011.10.0101<br>RESP.AREA SERVIZI<br>GENERALI                                    | 2021       | 0,00                             | 1.998,36                                 | 0,00                     | 0,00             | 0,00                    | 0,00      | 1.998,36                            |

COMUNE DI SAN FELICE DEL BEMACO

Elenco dei residui accertati

| Codice Imp.                        | Descrizione impegno  | Capitolo Responsabile                           | Anno Comp. 2021 | Comp. da Piani al 01/01/2021 (A) | Variazioni Positive e nuovi Impieghi (B1) | Variazioni Negative (B2) | Variazioni di cui Economiche | di cui: saldo reimpuntazioni | Spese (C) | Residuo al 31/12/2021 (E) = (A+B1-B2-C) |
|------------------------------------|--|---|-----------------|----------------------------------|---|--------------------------|------------------------------|------------------------------|-----------|---|
| 39549 (I)                          | ORGANIZZ. SERATA X GIORNATA VIOLENZA CONTRO LE DONNE- Ass. Progetti a Regie - Alberti Giovanni | 12011.10.0101 RESP. AREA SERVIZI GENERALI       | 2021            | 0,00                             | 555,00                                    | 0,00                     | 0,00                         | 0,00                         | 0,00      | 555,00                                  |
| 37885 (I)                          | INSERIMENTO PRESSO RSD PERSONA DISABILE C.E. ANNO 2021 - IL CAMMINO ONLUS                      | 12021.03.0300 RESPONSABILE AREA SERVIZI SOCIALI | 2021            | 0,00                             | 25.800,00                                 | -1.121,00                | -1.121,00                    | 0,00                         | 20.331,00 | 4.158,00                                |
| Metodo: RACCERTAMENTO RESIDUI 2021 |  |   |                 |                                  |   |                          |                              |                              |           |   |
| 37886 (I)                          | MISERIMENTO PRESSO RSD PERSONE DISABILI P.C. ANNO 2021- FOBAP ONLUS                            | 12021.03.0300 RESPONSABILE AREA SERVIZI SOCIALI | 2021            | 0,00                             | 29.800,00                                 | -74,00                   | -74,00                       | 0,00                         | 27.015,00 | 2.511,00                                |
| Metodo: RACCERTAMENTO RESIDUI 2021 |  |   |                 |                                  |   |                          |                              |                              |           |   |
| 37887 (I)                          | INSERIMENTI PRESSO RSD/RSRSA PERSONE DISABILI B.L.E.S. S. ANNO 2021 - IST. NEUROF. CREMONESINI | 12021.03.0300 RESPONSABILE AREA SERVIZI SOCIALI | 2021            | 0,00                             | 40.500,00                                 | -2.175,00                | -2.175,00                    | 0,00                         | 35.070,00 | 3.255,00                                |
| Metodo: RACCERTAMENTO RESIDUI 2021 |  |   |                 |                                  |   |                          |                              |                              |           |   |
| 37936 (I)                          | INSERIMENTI V.L. E C.E. PRESSO CSE ROE VOLCIANO ANNO 2021 - LA CORDATA SCS ONLUS               | 12021.03.0300 RESPONSABILE AREA SERVIZI SOCIALI | 2021            | 13.300,00                        | 0,00                                      | -481,84                  | -481,84                      | 0,00                         | 10.392,90 | 2.425,76                                |
| Metodo: RACCERTAMENTO RESIDUI 2021 |  |   |                 |                                  |   |                          |                              |                              |           |   |
| 37938 (I)                          | FREQUENZA E TRASPORTO Z.L. PRESSO CDD TOSCOLANO ANNO 2021 - FOBAP ONLUS                        | 12021.03.0300 RESPONSABILE AREA SERVIZI SOCIALI | 2021            | 0,00                             | 14.000,00                                 | -21,80                   | -21,80                       | 0,00                         | 12.895,20 | 1.043,00                                |
| Metodo: RACCERTAMENTO RESIDUI 2021 |  |   |                 |                                  |   |                          |                              |                              |           |   |
| 37498 (I)                          | SERVIZIO RISTORAZIONE DOMICILIARE ANZIANI E DISABILI ANNO 2021                                 | 12031.03.0100 RESPONSABILE AREA SERVIZI SOCIALI | 2021            | 25.000,00                        | 5.000,00                                  | -2.535,98                | -2.535,98                    | 0,00                         | 24.993,30 | 2.470,72                                |
| Metodo: RACCERTAMENTO RESIDUI 2021 |  |   |                 |                                  |   |                          |                              |                              |           |   |
| 37891 (I)                          | SERVIZIO TELESOCORSO ANZIANI E DISABILI ANNO 2021 - ACB  | 12031.03.0200 RESPONSABILE AREA SERVIZI SOCIALI | 2021            | 0,00                             | 1.000,00                                  | -652,30                  | -652,30                      | 0,00                         | 329,40    | 18,30                                   |
| Metodo: RACCERTAMENTO RESIDUI 2021 |  |   |                 |                                  |   |                          |                              |                              |           |   |
| 39276 (I)                          | SERVIZIO ASSISTENZA SOC. DOMICILIARE ANZIANI E DISABILI PERIODO MAGG. DIC. 2021 - LA RON       | 12031.03.0200 RESPONSABILE AREA SERVIZI SOCIALI | 2021            | 0,00                             | 95.000,00                                 | -56,14                   | -56,14                       | 0,00                         | 81.073,22 | 13.868,64                               |
| Metodo: RACCERTAMENTO RESIDUI 2021 |  |   |                 |                                  |   |                          |                              |                              |           |   |
| 37942 (I)                          | SERVIZIO EDUCATIVA DOMICILIARE A FAVORE DISABILE V.L. ANNO 2021 - LA CORDATA SCRL              | 12041.03.0400 RESPONSABILE AREA SERVIZI SOCIALI | 2021            | 0,00                             | 3.650,00                                  | -23,53                   | -23,53                       | 0,00                         | 3.329,46  | 297,02                                  |
| Metodo: RACCERTAMENTO RESIDUI 2021 |  |   |                 |                                  |   |                          |                              |                              |           |   |
| 37943 (I)                          | SERVIZIO EDUCATIVA DOMICILIARE A FAVORE DISABILE D. M.N. ANNO 2021 - LA RONDINE                | 12041.03.0400 RESPONSABILE AREA SERVIZI SOCIALI | 2021            | 0,00                             | 3.000,00                                  | -33,03                   | -33,03                       | 0,00                         | 2.510,51  | 456,46                                  |
| Metodo: RACCERTAMENTO RESIDUI 2021 |  |   |                 |                                  |   |                          |                              |                              |           |   |

COMUNE DI SAN FELICE DEL BENACO

Elenco dei residui riaccontati

| Codice Imp.                        | Descrizione Impiego  | Capitolo Responsabile                           | Anno Comp. | Comp. da Piani ai 01/01/2021 (A) | Variazioni Positive e nuovi impegni (B1) | Variazioni Negative (B2) | Variazioni di car. Economiche (C) | di car. ordine rettificazioni | Spese (C) | Residuo al 31/12/2021 (E)=A+B1-B2-C |
|------------------------------------|--|---|------------|----------------------------------|--|--------------------------|-----------------------------------|-------------------------------|-----------|-------------------------------------|
| 37844 (I)                          | SERVIZIO EDUCATIVA DOMICILIARE A FAVORE DISABILE C.M. E MINORI V.E. - V.S. ANNO 2021 - LA S          | 12041.03.0400 RESPONSABILE AREA SERVIZI SOCIALI | 2021       | 0,00                             | 10.870,00                                | 0,00                     | 0,00                              | 0,00                          | 8.475,56  | 2.394,44                            |
| 38610 (I)                          | POTENZIAMENTO SERVIZIO SOC. PROF. LE ANNO 2021 - AZIENDA SPECIALE CONSORTILE GARDA SOCIALE           | 12041.03.0400 RESPONSABILE AREA SERVIZI SOCIALI | 2021       | 0,00                             | 4.480,00                                 | -8,40                    | -8,40                             | 0,00                          | 0,00      | 4.471,60                            |
| Metodo: RACCERTAMENTO RESIDUI 2021 |  |   |            |                                  |  |                          |                                   |                               |           |                                     |
| 37987 (I)                          | CONTRIBUTO ANAC AFF. TO SAO 1.5.2021 31.10.2023  | 12051.02.0401 RESPONSABILE AREA SERVIZI SOCIALI | 2021       | 0,00                             | 375,00                                   | 0,00                     | 0,00                              | 0,00                          | 0,00      | 375,00                              |
| 37870 (I)                          | ACQUISTO BENI PER SERVIZI SOCIALI ANNO 2021 ECONOMO BUONI ACQUISTO X I VEICOLI COMUNALI SERV SOCIALE | 12051.03.0100 RESPONSABILE AREA SERVIZI SOCIALI | 2021       | 0,00                             | 500,00                                   | -109,56                  | -109,56                           | 0,00                          | 48,92     | 341,52                              |
| Metodo: RACCERTAMENTO RESIDUI 2021 |  |   |            |                                  |  |                          |                                   |                               |           |                                     |
| 37858 (I)                          | FORNITURA CARBURANTE DA AUTOTRAZIONE MEDIANTE  | 12051.03.0100 RESPONSABILE AREA SERVIZI SOCIALI | 2021       | 0,00                             | 1.500,00                                 | 0,00                     | 0,00                              | 0,00                          | 1.481,50  | 18,50                               |
| 37945 (I)                          | CONTRIBUTI ECONOMICI A FAVORE UTENTE MATRICOLA 967-13 ANNO 2021                                      | 12051.04.0200 RESPONSABILE AREA SERVIZI SOCIALI | 2021       | 0,00                             | 3.120,90                                 | 0,00                     | 0,00                              | 0,00                          | 1.580,00  | 1.580,00                            |
| 37946 (I)                          | CONTRIBUTI ECONOMICI A FAVORE UTENTE MATRICOLA 185-003-17 ANNO 2021                                  | 12051.04.0200 RESPONSABILE AREA SERVIZI SOCIALI | 2021       | 0,00                             | 1.560,00                                 | 0,00                     | 0,00                              | 0,00                          | 780,00    | 780,00                              |
| 38403 (I)                          | CONTRIBUTI ECONOMICI CONCESSI CON D.G.C. N. 64 DEL 30/08/2021  | 12051.04.0200 RESPONSABILE AREA SERVIZI SOCIALI | 2021       | 0,00                             | 3.000,00                                 | 0,00                     | 0,00                              | 0,00                          | 2.400,00  | 600,00                              |
| 38639 (I)                          | EROGAZIONE CONTRIBUTI ECONOMICI A RIMBORSO TICKET E UTENZE DOMESTICHE ANNO 2021                      | 12051.04.0200 RESPONSABILE AREA SERVIZI SOCIALI | 2021       | 0,00                             | 13.240,00                                | 0,00                     | 0,00                              | 0,00                          | 10.866,00 | 2.284,00                            |
| 38574 (I)                          | CONTRIBUTI REGIONALI SOLIDARIETA' ANNO 2021- DGR N. 4833 DEL 07/06/2021                              | 12051.04.0200 RESPONSABILE AREA SERVIZI SOCIALI | 2021       | 0,00                             | 3.800,00                                 | 0,00                     | 0,00                              | 0,00                          | 0,00      | 3.800,00                            |
| 38572 (I)                          | IMPEGNO DI SPESA E LIQUIDAZIONE CONTRIBUTI ECONOMICI ASSOCIAZIONI DEL. G.C. 103 DEL 28/10/2021       | 12051.04.0210 RESPONSABILE AREA SERVIZI SOCIALI | 2021       | 0,00                             | 14.000,00                                | 0,00                     | 0,00                              | 0,00                          | 9.200,00  | 4.800,00                            |
| 38673 (I)                          | QUOTE GESTIONE ASSOCIATE SERVIZI SOCIO ASS. - AZIENDA SPEC. CONS. GARDA                              | 12051.04.0211 RESPONSABILE AREA SERVIZI SOCIALI | 2021       | 0,00                             | 15.000,00                                | 0,00                     | 0,00                              | 0,00                          | 14.896,22 | 114,78                              |
| 38611 (I)                          | CONTRIBUTI ECON. SOSTEGNO AL REDDITO DI CUI AL DEC. LEGGE 26.05.2021 N.73 ART.53 INTEGRATO           | 12051.04.0220 RESPONSABILE AREA SERVIZI SOCIALI | 2021       | 0,00                             | 20.000,00                                | 0,00                     | 0,00                              | 0,00                          | 0,00      | 20.000,00                           |

COMUNE DI SAN FELICE DEL BENACO

Elenco dei residui riscattati

| Codice Imp.                        | Descrizione Impegno  | Capitolo Responsabile   | Anno Comp. | Compte Piani di Bilancio (A) | Verificazioni Positive e nuovi Impegni (B1) | Verificazioni Negative (B2) | Verificazioni di cui: Economiche | di cui: saldo rimpatriazioni | Spese (C) | Residuo al 31/12/2021 (E) = (A+B)-C |
|------------------------------------|--|---|------------|------------------------------|---|-----------------------------|----------------------------------|------------------------------|-----------|-------------------------------------|
| 37791 (I)                          | IMPEGNO DI SPESA PER CONTRIBUTI OBBLIGATORI PERSONALE SERVIZI SOCIALI 2021                     | 12071.01.0200 RESP. AREA CONTABILE E DEI SERVIZI FACENTI CAPO ALLA STESSA | 2021       | 0,00                         | 10.280,27                                   | -57,14                      | -57,14                           | 0,00                         | 8.698,22  | 1.503,91                            |
| Metodo: RACCERTAMENTO RESIDUI 2021 |  |   |            |                              |   |                             |                                  |                              |           |                                     |
| 37792 (I)                          | CONTRIBUTI PER IND. DI FINE RAPPORTO INADEL PERSONALE SERVIZI SOCIALI ANNO 2021                | 12071.01.0200 RESP. AREA CONTABILE E DEI SERVIZI FACENTI CAPO ALLA STESSA | 2021       | 0,00                         | 799,83                                      | 0,00                        | 0,00                             | 0,00                         | 676,61    | 123,02                              |
| 37792 (I)                          | ONERI RETRIBUZIONE DI RISULTATO RESPONSABILE SERVIZI SOCIALI ANNO 2020                         | 12071.01.0402 RESP. AREA CONTABILE E DEI SERVIZI FACENTI CAPO ALLA STESSA | 2021       | 900,00                       | 0,00  | -31,80                      | -31,80                           | 0,00                         | 0,00      | 768,20                              |
| Metodo: RACCERTAMENTO RESIDUI 2021 |  |   |            |                              |   |                             |                                  |                              |           |                                     |
| 37793 (I)                          | IMPEGNO DI SPESA PER VERSAMENTO IRAP PERSONALE SERVIZI SOCIALI - ANNO 2021                     | 12071.02.0100 RESP. AREA CONTABILE E DEI SERVIZI FACENTI CAPO ALLA STESSA | 2021       | 0,00                         | 3.800,00                                    | -542,07                     | -542,07                          | 0,00                         | 2.982,65  | 75,28                               |
| 37793 (I)                          | IRAP RETRIBUZIONE DI RISULTATO RESPONSABILE SERVIZI SOCIALI ANNO 2020                          | 12071.02.0102 RESP. AREA CONTABILE E DEI SERVIZI FACENTI CAPO ALLA STESSA | 2021       | 300,00                       | 0,00  | -25,62                      | -25,62                           | 0,00                         | 0,00      | 274,38                              |
| Metodo: RACCERTAMENTO RESIDUI 2021 |  |   |            |                              |   |                             |                                  |                              |           |                                     |
| 37908 (I)                          | IMPEGNO DI SPESA FORNITURA ENERGIA ELETTRICA C. SOCIALE - ANNO 2021                            | 12071.03.0900 RESP. AREA TECNICA-DEMANIO-PATR.-OO.PP. ESPR/OCC.-PROT.CIV. | 2021       | 0,00                         | 6.600,00                                    | 0,00                        | 0,00                             | 0,00                         | 2.199,87  | 3.300,13                            |
| 37908 (I)                          | IMPEGNO DI SPESA PER FORNITURA RISCALDAMENTO C. SOCIALE - ANNO 2021                            | 12071.03.0900 RESP. AREA TECNICA-DEMANIO-PATR.-OO.PP. ESPR/OCC.-PROT.CIV. | 2021       | 0,00                         | 7.500,00                                    | 0,00                        | 0,00                             | 0,00                         | 439,37    | 7.060,63                            |
| 37987 (I)                          | CONVENZIONE PER I SERVIZI DI TELEFONIA FISSA ANNO 2021 - CENTRO ANZIANI- TIM SPA               | 12071.03.0901 RESP. AREA SERVIZI GENERALI                                 | 2021       | 0,00                         | 1.000,00                                    | 0,00                        | 0,00                             | 0,00                         | 454,86    | 545,14                              |
| 37491 (I)                          | SERVIZIO CIMITERIALE 1.07.2020 AL 31.12.2021 PRESTAZ UNITARIE S.C.A. DI PREANI E OLIVARI S.N.C | 12091.03.0100 RESP. AREA TECNICA-DEMANIO-PATR.-OO.PP. ESPR/OCC.-PROT.CIV. | 2021       | 6.039,00                     | 0,00  | 0,00                        | 0,00                             | 0,00                         | 2.067,90  | 3.971,10                            |
| 38310 (I)                          | OPERE EDILI CIMITERO ANNO 2021 - BACCOLO ALBERTO & FIGLIO                                      | 12091.03.0150 RESP. AREA TECNICA-DEMANIO-PATR.-OO.PP. ESPR/OCC.-PROT.CIV. | 2021       | 0,00                         | 1.000,00                                    | 0,00                        | 0,00                             | 0,00                         | 0,00      | 1.000,00                            |

COMUNE DI SAN FELICE DEL BENVACO

Elenco dei residui riepilogativi

| Conto Imp. | Descrizione Impegno   | Capitolo Responsabile  | Anno Comp. | Comp. di Piani di Bilancio (A) | Verificazioni Positive e nuovi impegni (B1) | Verificazioni Negative (B2) | Verificazioni di car. Economiche | di car. saldo rimpiazzi | Spese (C)  | Residuo al 31/12/2021 (E)=A+B1-B2-C |
|------------|---|--|------------|--------------------------------|---|-----------------------------|----------------------------------|-------------------------|------------|-------------------------------------|
| 37910 (0)  | SPESA FORNITURA ILLUMINAZIONE CIMITERO ANNO 2021  | 12091.03.0200<br>RESP.AREA TECNICA-<br>DEMANIO-PATR.-OCPP<br>ESPROCC.-PROT.CIV.    | 2021       | 0,00                           | 3.700,00                                    | 0,00                        | 0,00                             | 0,00                    | 2.492,36   | 1.237,64                            |
| 38736 (0)  | AGEVOLAZIONI ATTIVITA' CENTRI STORICI   | 14021.04.0200<br>RESP. AREA CONTABILE E<br>DEI SERVIZI FACENTI CAPO<br>ALLA STESSA | 2021       | 0,00                           | 4.526,00                                    | 0,00                        | 0,00                             | 0,00                    | 0,00       | 4.526,00                            |
| 38839 (0)  | ORGANIZZAZIONE CAMMINATA TRA GLI OLIVI 22 OTTOBRE 2021 - TIPOGRAFIA BORTOLOTTI ARTIGRAFICHE S.N.C | 16011.03.0120<br>RESP. AREA SERVIZI<br>GENERALI                                    | 2021       | 0,00                           | 397,72                                      | 0,00                        | 0,00                             | 0,00                    | 0,00       | 397,72                              |
| 38940 (0)  | ORGANIZZAZIONE CAMMINATA TRA GLI OLIVI 22 OTTOBRE 2021 - GIORGIO VIAGGI                           | 16011.03.0120<br>RESP. AREA SERVIZI<br>GENERALI                                    | 2021       | 0,00                           | 330,00                                      | 0,00                        | 0,00                             | 0,00                    | 0,00       | 330,00                              |
| 38941 (0)  | ORGANIZZAZIONE CAMMINATA TRA GLI OLIVI 22 OTTOBRE 2021 GUIDA TURISTICA - BOTTICINI LUISA          | 16011.03.0401<br>RESP. AREA SERVIZI<br>GENERALI                                    | 2021       | 0,00                           | 120,00                                      | 0,00                        | 0,00                             | 0,00                    | 0,00       | 120,00                              |
| 37937 (0)  | PARTICIPAZIONE OLIO CAPITALE EVENTO TRIESTE MAGGIO 2021 - ARIES VENEZIA GIULIA                    | 16011.03.0500<br>RESP. AREA SERVIZI<br>GENERALI                                    | 2021       | 0,00                           | 2.314,34                                    | 0,00                        | 0,00                             | 0,00                    | 0,00       | 2.314,34                            |
| 38278 (0)  | PROGETTO ALBORELLA ANNO 2021- CONTRIBUTUTO U.P.S.D.G. 16011.03.0500                               | 16011.03.0500<br>RESP. AREA SERVIZI<br>GENERALI                                    | 2021       | 0,00                           | 1.500,00                                    | 0,00                        | 0,00                             | 0,00                    | 0,00       | 1.500,00                            |
| 37833 (0)  | VERSAMENTO IVA SPLT ISTITUZIONALE ANNO 2021   | 99017.01.0700<br>RESP. AREA CONTABILE E<br>DEI SERVIZI FACENTI CAPO<br>ALLA STESSA | 2021       | 0,00                           | 342.980,26                                  | 0,00                        | 0,00                             | 0,00                    | 302.516,39 | 40.463,87                           |
| 38637 (0)  | spl. payment commerciale 2021   | 99017.01.0100<br>RESP. AREA CONTABILE E<br>DEI SERVIZI FACENTI CAPO<br>ALLA STESSA | 2021       | 0,00                           | 15.605,53                                   | 0,00                        | 0,00                             | 0,00                    | 0,00       | 15.605,53                           |
| 37947 (0)  | VERSAMENTO RITENUTE PREVIDENZIALI ED ASSISTENZIALI E PERSO SU STIPENDI ANNO 2021                  | 99017.01.0103<br>RESP. AREA CONTABILE E<br>DEI SERVIZI FACENTI CAPO<br>ALLA STESSA | 2021       | 0,00                           | 67.016,55                                   | 0,00                        | 0,00                             | 0,00                    | 48.444,68  | 18.571,87                           |
| 37949 (0)  | RITENUTE ERARIALI SU INCENNITA' DI FUNZIONE SINDACO- PRESIDENTE C.C. AMMINISTRATORI E E GETT      | 99017.01.0120<br>RESP. AREA CONTABILE E<br>DEI SERVIZI FACENTI CAPO<br>ALLA STESSA | 2021       | 0,00                           | 9.340,84                                    | 0,00                        | 0,00                             | 0,00                    | 8.099,93   | 1.240,91                            |
| 37950 (0)  | RITENUTE ERARIALI SU STIPENDI ANNO 2021 ED EROGAZIONE BONUS IRPEF L. 66/2014                      | 99017.01.0120<br>RESP. AREA CONTABILE E<br>DEI SERVIZI FACENTI CAPO<br>ALLA STESSA | 2021       | 0,00                           | 108.937,91                                  | 0,00                        | 0,00                             | 0,00                    | 84.288,97  | 24.648,94                           |

Utente: Zagari Alessandra, Data di stampa: 06/04/2022

COMUNE DI SAN FELICE DEL BENACO

Elenco dei residui riaccontati

| Codice Imp.   | Descrizione Impegno   | Capitolo Responsabile   | Anno Contab. | Campata Pluri al 01/01/2021 (A) | Variazioni Positive e nuovi impegni (B1) | Variazioni di cui: Negative (B2) | Variazioni di cui: Economiche | di cui: residui rimpiazzati: | Spese (C) | Residui al 31/12/2021 (E)=A+B1-B2-C |
|---------------|---|---|--------------|---------------------------------|--|----------------------------------|-------------------------------|------------------------------|-----------|-------------------------------------|
| 37976 (I)     | VERSAMENTO RITENUTE COD. 1040 SU REDDITI LAVORO AUTONOMO ANNO 2021                                | 99017.01.0220 RESP. AREA CONTABILE E DEI SERVIZI FACENTI CAPO ALLA STESSA | 2021         | 0,00                            | 17.116,64                                | 0,00                             | 0,00                          | 0,00                         | 16.603,64 | 513,00                              |
| 37934 (I)     | VERSAMENTO RITENUTE 4% SU CONTRIBUTI ANNO 2021  | 99017.01.0601 RESP. AREA CONTABILE E DEI SERVIZI FACENTI CAPO ALLA STESSA | 2021         | 0,00                            | 3.923,20                                 | 0,00                             | 0,00                          | 0,00                         | 3.863,20  | 60,00                               |
| 38819 (I)     | DEPOSITO CAUZIONALE SEDI CORTE DELLE MUSE (ACCERT. 21247)   | 99017.02.0105 RESP. AREA CONTABILE E DEI SERVIZI FACENTI CAPO ALLA STESSA | 2021         | 0,00                            | 100,00                                   | 0,00                             | 0,00                          | 0,00                         | 0,00      | 100,00                              |
| 38828 (I)     | DEPOSITO CAUZIONALE SALA PALAZZO EX MONTE DI PIETA' CONSORZIO PER LA TUTELA DELL'OLIO (ACC 21255) | 99017.02.0705 RESP. AREA CONTABILE E DEI SERVIZI FACENTI CAPO ALLA STESSA | 2021         | 0,00                            | 200,00                                   | 0,00                             | 0,00                          | 0,00                         | 0,00      | 200,00                              |
| <b>TOTALI</b> |   |   |              |                                 |  |                                  |                               |                              |           | <b>1.385.949,86</b>                 |

**PAGINA BIANCA  
ANNULLATA**

## Allegato F) - Maggiori residui attivi riaccentrati

Elenco dei filtri utilizzati  
 - TIPOLOGIA RESIDUI: TUTTI I RESIDUI VARIATI POSITIVAMENTE NELL'ANNO  
 - RESIDUI GENERATI DA RESIDUO

Ordinamento  
 - Capitoio

### COMUNE DI SAN FELICE DEL BENDACCIO

Elenco dei residui riaccentrati

| Conto Accenti | Descrizione Accantonamento  | Capitoio<br>Responsabile   | Anno<br>Comp. | Residuo al<br>01/01/2021<br>(A) | Variazioni<br>Positive e nuovi<br>accantonamenti | Variazioni<br>Negative<br>(B2) | Variazioni<br>di aut. Riduzione | di cui: saldo<br>reimputazioni | Incessato<br>(C) | Residuo al<br>31/12/2021<br>(E) = (A+B1-B2-C) |
|---------------|---|--|---------------|---------------------------------|--|--------------------------------|---------------------------------|--------------------------------|------------------|---|
| 20735 (A)     | IMPOSTA MUNICIPALE PROPRIA 2020 E RAVVEDIMENTI IMU 2020 (€ 42.110,30)                       | 10101.06.0100<br>RESP. AREA CONTABILE E DEI SERVIZI FACENTI CAPO ALLA STESSA | 2020          | 57.368,77                       | 599,76   | 0,00                           | 0,00                            | 0,00                           | 57.968,53        | 0,00  |
| 20661 (A)     | VERSAMENTI IMU SUI RAVVEDIMENTI OPEROSI ANNO 2019 E PRECEDENTI                              | 10101.06.0200<br>RESP. AREA CONTABILE E DEI SERVIZI FACENTI CAPO ALLA STESSA | 2020          | 2.146,20                        | 2.060,56   | 0,00                           | 0,00                            | 0,00                           | 4.206,76         | 0,00  |
| 20669 (A)     | ADDITIONALE COMUNALE IRPEF ANNO 2020 E RISCOSSIONI SANZIONI RUOLI EQUITALIA ANNI PRECEDENTI | 10101.16.0100<br>RESP. AREA CONTABILE E DEI SERVIZI FACENTI CAPO ALLA STESSA | 2020          | 23.384,01                       | 19.616,71  | 0,00                           | 0,00                            | 0,00                           | 43.000,72        | 0,00  |
| 20452 (A)     | TARI 2018 FUORI RUOLO   | 10101.51.0300<br>RESP. AREA CONTABILE E DEI SERVIZI FACENTI CAPO ALLA STESSA | 2019          | 0,00                            | 424,00   | 0,00                           | 0,00                            | 0,00                           | 0,00             | 424,00  |
| 20704 (A)     | IMPOSTA PUBBLICITA' 2020 PERMANENTE (€ 8.988,00) E TEMPORANEA (€ 138,00)                    | 10101.53.0110<br>RESP. AREA CONTABILE E DEI SERVIZI FACENTI CAPO ALLA STESSA | 2020          | 8.988,00                        | 302,00   | 0,00                           | 0,00                            | 0,00                           | 9.270,00         | 0,00  |
| 20894 (A)     | TASI 2020   | 10101.76.0100<br>RESP. AREA CONTABILE E DEI SERVIZI FACENTI CAPO ALLA STESSA | 2020          | 54,00                           | 97,00  | 0,00                           | 0,00                            | 0,00                           | 151,00           | 0,00  |

COMUNE DI SAN FELICE DEL BENDACCIO  
 Provincia di ...

Utente: Zagari Alessandra, Data di stampa: 06/04/2022

  
 Il Segretario Comunale  
 Dott. ssa Maddalena Però  
 IL SINDACO  
 (Simone Zuffi)



COMUNE DI SAN FELICE DEL BENACO

Elenco dei residui trascorati

| Codice<br>Account | Descrizione Account   | Capitolo<br>Responsabile   | Anno<br>Comm. | Residuo al<br>01/01/2021<br>(A) | Variazioni<br>Positive e nuovi<br>accertamenti | Variazioni<br>Negative<br>(B2) | di cui: Riduzioni | di cui: esteri<br>rinnunziamenti | Incasato<br>(C) | Residuo al<br>31/12/2021<br>(E)=A+B1-B2-C |
|-------------------|---|--|---------------|---------------------------------|--|--------------------------------|-------------------|----------------------------------|-----------------|---|
| 20899 (A)         | RAVVEDIMENTI TASI 2019 E PRECEDENTI   | 10101.76.0100<br>RESP. AREA CONTABILE E<br>DEI SERVIZI FACENTI CAPO<br>ALLA STESSA | 2020          | 298,73                          | 1.594,00                                       | 0,00                           | 0,00              | 0,00                             | 1.892,73        | 0,00                                      |
| 20286 (A)         | COMPARTICIPAZIONE INSERIMENTO C.E. PRESSO CSE<br>ARCOBALENO ANNO 2019 - VERSAMENTO SEMESTRALE<br>CON BON. | 30100.02.0150<br>RESPONSABILE AREA<br>SERVIZI SOCIALI                              | 2019          | 0,00                            | 136,24   | 0,00                           | 0,00              | 0,00                             | 136,24          | 0,00                                      |
| 20682 (A)         | COMPARTICIPAZIONE SERVIZIO ASSISTENZA DOMICILIARE<br>ANZIANI/DISABILI ANNO 2020                           | 30100.02.0190<br>RESPONSABILE AREA<br>SERVIZI SOCIALI                              | 2020          | 4.188,80                        | 52,71  | 0,00                           | 0,00              | 0,00                             | 4.241,51        | 0,00                                      |
| 20200 (A)         | RECUPERO SPESE RIMBORSO PROCEDURE NIVI CREDIT A<br>CARICO SANZIONATI STRANIERI                            | 30500.02.0110<br>RESP. AREA CONTABILE E<br>DEI SERVIZI FACENTI CAPO<br>ALLA STESSA | 2019          | 2.007,70                        | 59,06  | 0,00                           | 0,00              | 0,00                             | 2.066,76        | 0,00                                      |
| <b>TOTALI</b>     |   |  |               |                                 | <b>24.942,04</b>                               |                                | <b>0,00</b>       | <b>0,00</b>                      |                 |   |

**Allegato G) - Variazione al bilancio di previsione 2021-2023 esercizio 2021 per costituzione FPV a copertura degli impegni reimputati**

**ENTRATE ANNO: 2021**

| Classificazione   | Anno competenza |      | Iniziale                | Variazioni precedenti | Variazione positiva | Variazione negativa | Definitivo | Accreditati | Rimanenza  |
|---|-----------------|------|-------------------------|-----------------------|---------------------|---------------------|------------|-------------|------------|
|   | 2021            | CP   |                         |                       |                     |                     |            |             |            |
| Fondo pluriennale vincolato per spese in conto capitale<br>Nota var.: di ripartizione | CP              | 0,00 | 0,00                    | 741.254,80            | 380.148,38          | -380.148,38         | 741.254,80 | 0,00        | 741.254,80 |
| <b>Totale Capitoli Variati su ENTRATE ANNO: 2021</b>                                  | CP              | 0,00 | 0,00                    | 741.254,80            | 380.148,38          | -380.148,38         | 741.254,80 | 0,00        | 741.254,80 |
|   |                 |      | <b>SAUDO COMPETENZA</b> |                       |                     |                     |            |             |            |
|   |                 |      |                         |                       | 0,00                |                     |            |             |            |

**USCITE ANNO: 2021**

| Classificazione   | Anno competenza | Iniziale     | Variazioni precedenti | Variazione positiva | Variazione negativa | Definitivo | Impegnato | Rimanenza  |
|---|-----------------|--------------|-----------------------|---------------------|---------------------|------------|-----------|------------|
|   |                 |              |                       |                     |                     |            |           |            |
| Missione 1<br>Servizi istituzionali, generali e di gestione<br>Programma 5 - Gestione dei beni demaniali e patrimoniali | CP              | 620.000,00   | 109.000,00            | 0,00                | -79.849,60          | 649.150,40 | 10.150,40 | 639.000,00 |
|   | CS              | 1.229.000,00 | -500.000,00           | 0,00                | 0,00                | 729.000,00 |           |            |
|   | CP              | 0,00         | 0,00                  | 79.849,60           | 0,00                | 79.849,60  | 0,00      | 79.849,60  |
|   | CS              | 0,00         | 0,00                  | 0,00                | 0,00                | 0,00       |           |            |
| <b>Totale Capitoli Variati su Titolo 2</b>  | CP              | 620.000,00   | 109.000,00            | 79.849,60           | -79.849,60          | 729.000,00 | 10.150,40 | 719.849,60 |
|   | CS              | 1.229.000,00 | -500.000,00           | 0,00                | 0,00                | 729.000,00 |           |            |
| <b>Totale Capitoli Variati su Programma 5</b>   | CP              | 620.000,00   | 109.000,00            | 79.849,60           | -79.849,60          | 729.000,00 | 10.150,40 | 719.849,60 |
|   | CS              | 1.229.000,00 | -500.000,00           | 0,00                | 0,00                | 729.000,00 |           |            |
| Programma 6 - Ufficio tecnico   | CP              | 20.000,00    | 59.440,80             | 0,00                | -17.783,20          | 61.677,60  | 4.440,80  | 57.236,80  |
|   | CS              | 38.629,30    | 55.000,00             | 0,00                | 0,00                | 93.629,30  |           |            |
|   | CP              | 0,00         | 0,00                  | 17.783,20           | 0,00                | 17.783,20  | 0,00      | 17.783,20  |
|   | CS              | 0,00         | 0,00                  | 0,00                | 0,00                | 0,00       |           |            |
| <b>Totale Capitoli Variati su Titolo 2</b>  | CP              | 20.000,00    | 69.440,80             | 17.783,20           | -17.783,20          | 79.440,80  | 4.440,80  | 75.000,00  |
|   | CS              | 38.629,30    | 55.000,00             | 0,00                | 0,00                | 93.629,30  |           |            |
|   | CP              | 0,00         | 0,00                  | 17.783,20           | 0,00                | 17.783,20  | 0,00      | 17.783,20  |
|   | CS              | 0,00         | 0,00                  | 0,00                | 0,00                | 0,00       |           |            |
| <b>Totale Capitoli Variati su Titolo 2</b>  | CP              | 20.000,00    | 69.440,80             | 17.783,20           | -17.783,20          | 79.440,80  | 4.440,80  | 75.000,00  |
|   | CS              | 38.629,30    | 55.000,00             | 0,00                | 0,00                | 93.629,30  |           |            |

Utente: Zagari Alessandra, Data di stampa: 06/04/2022

Il Segretario Comunale  
Dott.ssa Mariena Pero

IL SINDACO  
(Simone Zilio)

USCITE ANNO: 2021

| Classificazione  | Anno competenza | Iniziale   | Variazioni precalcolate | Variazioni positive | Variazioni negative | Definitive | Impegnate | Rimanenze  | Anno competenza |            |
|--|-----------------|------------|-------------------------|---------------------|---------------------|------------|-----------|------------|-----------------|------------|
|  |                 |            |                         |                     |                     |            |           |            | CP              | CS         |
| <p><b>Programma 11 - Altri servizi generali</b></p> <p><b>TITOLO 2</b></p> <p>Spese in conto capitale</p>  |                 |            |                         |                     |                     |            |           |            |                 |            |
| Macroaggr. 2   |                 | 23.000,00  | 2.098,40                | 0,00                | -9.598,40           | 15.500,00  | 8.598,65  | 6.911,35   | CP              | 23.000,00  |
|  |                 | 31.118,95  | 0,00                    | 0,00                | 0,00                | 31.118,95  | 0,00      | 0,00       | CS              | 31.118,95  |
| Macroaggr. 5   |                 | 0,00       | 0,00                    | 9.598,40            | 0,00                | 9.598,40   | 0,00      | 9.598,40   | CP              | 0,00       |
|  |                 | 0,00       | 0,00                    | 0,00                | 0,00                | 0,00       | 0,00      | 0,00       | CS              | 0,00       |
| <p><b>Totale Capitali Variati su Titolo 2</b></p> <p><b>Totale Capitali Variati su Programma 11</b></p>  |                 |            |                         |                     |                     |            |           |            |                 |            |
|  |                 | 23.000,00  | 2.098,40                | 9.598,40            | -9.598,40           | 25.098,40  | 8.598,65  | 16.509,75  | CP              | 23.000,00  |
|  |                 | 31.118,95  | 0,00                    | 0,00                | 0,00                | 31.118,95  | 0,00      | 0,00       | CS              | 31.118,95  |
| <p><b>Missione 3</b></p> <p><b>Ordine pubblico e sicurezza</b></p> <p><b>Programma 1 - Polizia locale e amministrativa</b></p> <p><b>TITOLO 2</b></p> <p>Spese in conto capitale</p>                   |                 |            |                         |                     |                     |            |           |            |                 |            |
| Macroaggr. 2   |                 | 90.000,00  | 150.000,00              | 0,00                | 0,00                | 22.198,10  | 3.805,10  | 18.593,00  | CP              | 90.000,00  |
|  |                 | 0,00       | 0,00                    | 0,00                | 0,00                | 210.000,00 | 0,00      | 186.394,90 | CS              | 0,00       |
| Macroaggr. 5   |                 | 0,00       | 0,00                    | 186.394,90          | 0,00                | 186.394,90 | 0,00      | 186.394,90 | CP              | 0,00       |
|  |                 | 0,00       | 0,00                    | 0,00                | 0,00                | 0,00       | 0,00      | 0,00       | CS              | 0,00       |
| <p><b>Totale Capitali Variati su Titolo 2</b></p> <p><b>Totale Capitali Variati su Programma 1</b></p>   |                 |            |                         |                     |                     |            |           |            |                 |            |
|  |                 | 90.000,00  | 150.000,00              | 186.394,90          | -186.394,90         | 208.593,00 | 3.805,10  | 204.997,90 | CP              | 90.000,00  |
|  |                 | 0,00       | 0,00                    | 0,00                | 0,00                | 210.000,00 | 0,00      | 204.997,90 | CS              | 0,00       |
| <p><b>Missione 4</b></p> <p><b>Istruzione e diritto allo studio</b></p> <p><b>Programma 2 - Altri ordini di Istruzione non universitaria</b></p> <p><b>TITOLO 2</b></p> <p>Spese in conto capitale</p> |                 |            |                         |                     |                     |            |           |            |                 |            |
| Macroaggr. 2   |                 | 950.000,00 | 0,00                    | 0,00                | -203.898,17         | 746.101,83 | 82.672,95 | 663.428,88 | CP              | 950.000,00 |
|  |                 | 0,00       | 0,00                    | 0,00                | 0,00                | 950.000,00 | 0,00      | 0,00       | CS              | 0,00       |
| Macroaggr. 5   |                 | 0,00       | 0,00                    | 203.898,17          | 0,00                | 203.898,17 | 0,00      | 203.898,17 | CP              | 0,00       |
|  |                 | 0,00       | 0,00                    | 0,00                | 0,00                | 0,00       | 0,00      | 0,00       | CS              | 0,00       |

Utenza: Zagari Alessandra, Data di stampa: 06/04/2022

USCITE ANNO: 2021

| Classificazione  | Anno competenza                        |        | Variazioni precedenti | Variazione positiva | Variazione negativa | Definitivo | Impegnato | Ritenenza  |
|--|--|--------|-----------------------|---------------------|---------------------|------------|-----------|------------|
|  | Iniziale                               | Finale |                       |                     |                     |            |           |            |
| Programma 1 - Sviluppo e valorizzazione del turismo          |  |        |                       |                     |                     |            |           |            |
| TITOLO 2   |  |        |                       |                     |                     |            |           |            |
| Spese in conto capitale                                      |  |        |                       |                     |                     |            |           |            |
| Macroagr. 2  |  |        |                       |                     |                     |            |           |            |
|  | Investimenti basi lordi                | CP     | 120.000,00            | 157.941,10          | -159.400,98         | 118.540,12 | 83.540,12 | 35.000,00  |
|  |  | CS     | 364.216,00            | -85.000,00          | 0,00                | 279.216,00 | 0,00      | 0,00       |
| Macroagr. 5  | Altre spese in conto capitale          | CP     | 0,00                  | 0,00                | 0,00                | 159.400,98 | 0,00      | 159.400,98 |
|  |  | CS     | 0,00                  | 0,00                | 0,00                | 0,00       | 0,00      | 0,00       |
|  | Totale Capitali Variati su Titolo 2    | CP     | 120.000,00            | 157.941,10          | -159.400,98         | 277.941,10 | 83.540,12 | 194.400,98 |
|  |  | CS     | 364.216,00            | -85.000,00          | 0,00                | 279.216,00 | 0,00      | 0,00       |
|  | Totale Capitali Variati su Programma 1 | CP     | 120.000,00            | 157.941,10          | -159.400,98         | 277.941,10 | 83.540,12 | 194.400,98 |
|  |  | CS     | 364.216,00            | -85.000,00          | 0,00                | 279.216,00 | 0,00      | 0,00       |
|  | Totale Capitali Variati su Missione 4  | CP     | 120.000,00            | 157.941,10          | -159.400,98         | 277.941,10 | 83.540,12 | 194.400,98 |
|  |  | CS     | 364.216,00            | -85.000,00          | 0,00                | 279.216,00 | 0,00      | 0,00       |
| Missione 9   |  |        |                       |                     |                     |            |           |            |
| Sviluppo sostenibile e tutela del territorio e dell'ambiente |  |        |                       |                     |                     |            |           |            |
| Programma 2 - Tutela, valorizzazione e recupero ambientale   |  |        |                       |                     |                     |            |           |            |
| TITOLO 2   |  |        |                       |                     |                     |            |           |            |
| Spese in conto capitale                                      |  |        |                       |                     |                     |            |           |            |
| Macroagr. 2  | Investimenti basi lordi                | CP     | 90.000,00             | 92.811,50           | -101.561,66         | 81.249,84  | 9.000,00  | 72.249,84  |
|  |  | CS     | 293.260,00            | 0,00                | 0,00                | 293.260,00 | 0,00      | 0,00       |
| Macroagr. 5  | Altre spese in conto capitale          | CP     | 0,00                  | 0,00                | 0,00                | 101.561,66 | 0,00      | 101.561,66 |
|  |  | CS     | 0,00                  | 0,00                | 0,00                | 0,00       | 0,00      | 0,00       |
|  | Totale Capitali Variati su Titolo 2    | CP     | 90.000,00             | 92.811,50           | -101.561,66         | 182.811,50 | 9.000,00  | 173.811,50 |
|  |  | CS     | 293.260,00            | 0,00                | 0,00                | 293.260,00 | 0,00      | 0,00       |
|  | Totale Capitali Variati su Programma 2 | CP     | 90.000,00             | 92.811,50           | -101.561,66         | 182.811,50 | 9.000,00  | 173.811,50 |
|  |  | CS     | 293.260,00            | 0,00                | 0,00                | 293.260,00 | 0,00      | 0,00       |
|  | Totale Capitali Variati su Missione 9  | CP     | 90.000,00             | 92.811,50           | -101.561,66         | 182.811,50 | 9.000,00  | 173.811,50 |
|  |  | CS     | 293.260,00            | 0,00                | 0,00                | 293.260,00 | 0,00      | 0,00       |

**USCITE ANNO: 2021**

| Classificazione                                     | Anno<br>competenze | Inziale      | Variazioni<br>precedenti | Variazione<br>positive | Variazione<br>negative | Definitivo   | Impegnato | Rimanenze |
|---|--------------------|--------------|--------------------------|------------------------|------------------------|--------------|-----------|-----------|
|   |                    |              |                          |                        |                        |              |           |           |
| <b>Totale Capitoii Variati su USCITE ANNO: 2021</b> |                    |              |                          |                        |                        |              |           |           |
|   | CS                 | 2.966.224,25 | -380.000,00              | 0,00                   | 0,00                   | 2.586.224,25 |           |           |
|   |                    |              | SALDO CASSA              | 0,00                   |                        |              |           |           |

**ENTRATE ANNO: 2022**

| Classificazione   | Anno competenza | Iniziale          | Variazioni precedenti | Variazione positive | Variazione negative | Definitivo          | Accreditato         | Rimanezza           |
|---|-----------------|-------------------|-----------------------|---------------------|---------------------|---------------------|---------------------|---------------------|
|   |                 |                   |                       |                     |                     |                     |                     |                     |
| Fondo pluriennale vincolato per spese in conto capitale<br>Note var.: da riimpugnazione | CP              | 0,00              | 0,00                  | 758.466,91          | 0,00                | 758.466,91          | 0,00                | 758.466,91          |
| <b>TITOLO 4</b>   |                 |                   |                       |                     |                     |                     |                     |                     |
| Entrate in conto capitale   | CP              | 380.000,00        | 0,00                  | 194.188,25          | 0,00                | 574.188,25          | 184.188,25          | 380.000,00          |
| Tipologia 500 - Altre entrate in conto capitale   | CS              | 0,00              | 0,00                  | 0,00                | 0,00                | 0,00                | 0,00                | 0,00                |
| Permessi da costruire   | CP              | 0,00              | 0,00                  | 1.054.000,00        | 0,00                | 1.054.000,00        | 1.054.000,00        | 0,00                |
| CS  | CS              | 0,00              | 0,00                  | 0,00                | 0,00                | 0,00                | 0,00                | 0,00                |
| <b>Totale Capitali Variati su Tipologia 500</b>   | CP              | <b>380.000,00</b> | <b>0,00</b>           | <b>1.248.188,25</b> | <b>0,00</b>         | <b>1.628.188,25</b> | <b>1.248.188,25</b> | <b>380.000,00</b>   |
| <b>Totale Capitali Variati su Titolo 4</b>  | CP              | <b>380.000,00</b> | <b>0,00</b>           | <b>1.248.188,25</b> | <b>0,00</b>         | <b>1.628.188,25</b> | <b>1.248.188,25</b> | <b>380.000,00</b>   |
| CS  | CS              | 0,00              | 0,00                  | 0,00                | 0,00                | 0,00                | 0,00                | 0,00                |
| <b>Totale Capitali Variati su ENTRATE ANNO: 2022</b>                                    | CP              | <b>380.000,00</b> | <b>0,00</b>           | <b>2.008.655,16</b> | <b>0,00</b>         | <b>2.396.655,16</b> | <b>1.248.188,25</b> | <b>1.138.466,91</b> |
| CS  | CS              | 0,00              | 0,00                  | 0,00                | 0,00                | 0,00                | 0,00                | 0,00                |
| <b>SALDO CASSA</b>  |                 |                   |                       | <b>0,00</b>         |                     | <b>0,00</b>         |                     |                     |
| <b>SALDO COMPETENZA</b>   |                 |                   |                       | <b>2.008.655,16</b> |                     | <b>2.008.655,16</b> |                     |                     |

**USCITE ANNO: 2022**

| Classificazione  | Anno competenza | Iniziale         | Variazioni precedenti | Variazione positive | Variazione negative | Definitivo        | Impegnato         | Rimanezza        |
|--|-----------------|------------------|-----------------------|---------------------|---------------------|-------------------|-------------------|------------------|
|  |                 |                  |                       |                     |                     |                   |                   |                  |
| <b>Milione 1</b>   |                 |                  |                       |                     |                     |                   |                   |                  |
| Servizi istituzionali, generali e di gestione            | CP              | 40.000,00        | 0,00                  | 598.849,60          | 0,00                | 638.849,60        | 598.849,60        | 40.000,00        |
| Programma 5 - Gestione dei beni demaniali e patrimoniali | CS              | 0,00             | 0,00                  | 0,00                | 0,00                | 0,00              | 0,00              | 0,00             |
| <b>TITOLO 2</b>  |                 |                  |                       |                     |                     |                   |                   |                  |
| Spese in conto capitale                                  | CP              | 40.000,00        | 0,00                  | 598.849,60          | 0,00                | 638.849,60        | 598.849,60        | 40.000,00        |
| CS   | CS              | 0,00             | 0,00                  | 0,00                | 0,00                | 0,00              | 0,00              | 0,00             |
| <b>Totale Capitali Variati su Programma 5</b>            | CP              | <b>40.000,00</b> | <b>0,00</b>           | <b>598.849,60</b>   | <b>0,00</b>         | <b>638.849,60</b> | <b>598.849,60</b> | <b>40.000,00</b> |
| CS   | CS              | 0,00             | 0,00                  | 0,00                | 0,00                | 0,00              | 0,00              | 0,00             |
| <b>TITOLO 2</b>  |                 |                  |                       |                     |                     |                   |                   |                  |
| Programma 6 - Ufficio tecnico                            | CP              | 15.000,00        | 0,00                  | 17.763,20           | 0,00                | 32.763,20         | 17.763,20         | 15.000,00        |
| Spese in conto capitale                                  | CS              | 0,00             | 0,00                  | 0,00                | 0,00                | 0,00              | 0,00              | 0,00             |
| <b>Investimenti fissi lordi</b>                          |                 |                  |                       |                     |                     |                   |                   |                  |
| CP   | CP              | 15.000,00        | 0,00                  | 17.763,20           | 0,00                | 32.763,20         | 17.763,20         | 15.000,00        |
| CS   | CS              | 0,00             | 0,00                  | 0,00                | 0,00                | 0,00              | 0,00              | 0,00             |

**USCITE ANNO: 2022**

| Classificazione   | Anno competenza: | Iniziale  | Variazioni precedenti | Variazione positiva | Variazione negativa | Definitivo | Impegnato  | Rimanenza |
|---|------------------|-----------|-----------------------|---------------------|---------------------|------------|------------|-----------|
|   |                  |           |                       |                     |                     |            |            |           |
| <b>Totale Capitali Variati su Titolo 2</b>                        |                  |           |                       |                     |                     |            |            |           |
|   | CP               | 15.000,00 | 0,00                  | 17.763,20           | 0,00                | 32.763,20  | 17.763,20  | 15.000,00 |
|   | CS               | 0,00      | 0,00                  | 0,00                | 0,00                | 0,00       | 0,00       | 0,00      |
| <b>Totale Capitali Variati su Programma 6</b>                     |                  |           |                       |                     |                     |            |            |           |
|   | CP               | 15.000,00 | 0,00                  | 17.763,20           | 0,00                | 32.763,20  | 17.763,20  | 15.000,00 |
|   | CS               | 0,00      | 0,00                  | 0,00                | 0,00                | 0,00       | 0,00       | 0,00      |
| <b>Programma 11 - Altri servizi generali</b>                      |                  |           |                       |                     |                     |            |            |           |
| <b>TITOLO 2</b>   |                  |           |                       |                     |                     |            |            |           |
| <b>Spese in conto capitale</b>                                    |                  |           |                       |                     |                     |            |            |           |
| <b>Investimenti fissi lordi</b>                                   |                  |           |                       |                     |                     |            |            |           |
|   | CP               | 20.000,00 | 0,00                  | 9.598,40            | 0,00                | 29.598,40  | 14.098,40  | 15.499,00 |
|   | CS               | 0,00      | 0,00                  | 0,00                | 0,00                | 0,00       | 0,00       | 0,00      |
| <b>Totale Capitali Variati su Titolo 2</b>                        |                  |           |                       |                     |                     |            |            |           |
|   | CP               | 20.000,00 | 0,00                  | 9.598,40            | 0,00                | 29.598,40  | 14.098,40  | 15.499,00 |
|   | CS               | 0,00      | 0,00                  | 0,00                | 0,00                | 0,00       | 0,00       | 0,00      |
| <b>Totale Capitali Variati su Programma 11</b>                    |                  |           |                       |                     |                     |            |            |           |
|   | CP               | 20.000,00 | 0,00                  | 9.598,40            | 0,00                | 29.598,40  | 14.098,40  | 15.499,00 |
|   | CS               | 0,00      | 0,00                  | 0,00                | 0,00                | 0,00       | 0,00       | 0,00      |
| <b>Totale Capitali Variati su Missione 1</b>                      |                  |           |                       |                     |                     |            |            |           |
|   | CP               | 75.000,00 | 0,00                  | 826.211,20          | 0,00                | 701.211,20 | 630.712,20 | 70.499,00 |
|   | CS               | 0,00      | 0,00                  | 0,00                | 0,00                | 0,00       | 0,00       | 0,00      |
| <b>Missione 3</b>   |                  |           |                       |                     |                     |            |            |           |
| <b>Ordine pubblico e sicurezza</b>                                |                  |           |                       |                     |                     |            |            |           |
| <b>Programma 1 - Politiche locali e amministrative</b>            |                  |           |                       |                     |                     |            |            |           |
| <b>TITOLO 2</b>   |                  |           |                       |                     |                     |            |            |           |
| <b>Spese in conto capitale</b>                                    |                  |           |                       |                     |                     |            |            |           |
| <b>Investimenti fissi lordi</b>                                   |                  |           |                       |                     |                     |            |            |           |
|   | CP               | 0,00      | 0,00                  | 186.394,90          | 0,00                | 186.394,90 | 186.394,90 | 0,00      |
|   | CS               | 0,00      | 0,00                  | 0,00                | 0,00                | 0,00       | 0,00       | 0,00      |
| <b>Totale Capitali Variati su Titolo 2</b>                        |                  |           |                       |                     |                     |            |            |           |
|   | CP               | 0,00      | 0,00                  | 186.394,90          | 0,00                | 186.394,90 | 186.394,90 | 0,00      |
|   | CS               | 0,00      | 0,00                  | 0,00                | 0,00                | 0,00       | 0,00       | 0,00      |
| <b>Totale Capitali Variati su Programma 1</b>                     |                  |           |                       |                     |                     |            |            |           |
|   | CP               | 0,00      | 0,00                  | 186.394,90          | 0,00                | 186.394,90 | 186.394,90 | 0,00      |
|   | CS               | 0,00      | 0,00                  | 0,00                | 0,00                | 0,00       | 0,00       | 0,00      |
| <b>Totale Capitali Variati su Missione 3</b>                      |                  |           |                       |                     |                     |            |            |           |
|   | CP               | 0,00      | 0,00                  | 186.394,90          | 0,00                | 186.394,90 | 186.394,90 | 0,00      |
|   | CS               | 0,00      | 0,00                  | 0,00                | 0,00                | 0,00       | 0,00       | 0,00      |
| <b>Missione 4</b>   |                  |           |                       |                     |                     |            |            |           |
| <b>Istruzione e diritto allo studio</b>                           |                  |           |                       |                     |                     |            |            |           |
| <b>Programma 2 - Altri ordini di istruzione non universitaria</b> |                  |           |                       |                     |                     |            |            |           |
| <b>TITOLO 2</b>   |                  |           |                       |                     |                     |            |            |           |
| <b>Spese in conto capitale</b>                                    |                  |           |                       |                     |                     |            |            |           |
| <b>Investimenti fissi lordi</b>                                   |                  |           |                       |                     |                     |            |            |           |
|   | CP               | 0,00      | 0,00                  | 203.898,17          | 0,00                | 203.898,17 | 203.898,17 | 0,00      |
|   | CS               | 0,00      | 0,00                  | 0,00                | 0,00                | 0,00       | 0,00       | 0,00      |
| <b>Totale Capitali Variati su Titolo 2</b>                        |                  |           |                       |                     |                     |            |            |           |
|   | CP               | 0,00      | 0,00                  | 203.898,17          | 0,00                | 203.898,17 | 203.898,17 | 0,00      |
|   | CS               | 0,00      | 0,00                  | 0,00                | 0,00                | 0,00       | 0,00       | 0,00      |
| <b>Totale Capitali Variati su Programma 2</b>                     |                  |           |                       |                     |                     |            |            |           |
|   | CP               | 0,00      | 0,00                  | 203.898,17          | 0,00                | 203.898,17 | 203.898,17 | 0,00      |
|   | CS               | 0,00      | 0,00                  | 0,00                | 0,00                | 0,00       | 0,00       | 0,00      |

Utente: Zagari Alessandra, Data di stampa: 06/04/2022

USCITE ANNO: 2022

| Classificazione   | Anno competenza | Iniziale | Variazioni precedenti | Variazione positiva | Variazione negativa | Definitiva | Impegnato  | Rimanenza |
|---|-----------------|----------|-----------------------|---------------------|---------------------|------------|------------|-----------|
|   |                 |          |                       |                     |                     |            |            |           |
| <b>Missione 4</b>   |                 |          |                       |                     |                     |            |            |           |
| CP  | 0,00            | 0,00     | 0,00                  | 203.898,17          | 0,00                | 203.898,17 | 203.898,17 | 0,00      |
| CS  | 0,00            | 0,00     | 0,00                  | 0,00                | 0,00                | 0,00       | 0,00       | 0,00      |
| <b>Totale Capitali Variati su Missione 4</b>                        |                 |          |                       |                     |                     |            |            |           |
| <b>Missione 7</b>   |                 |          |                       |                     |                     |            |            |           |
| <b>Turismo</b>  |                 |          |                       |                     |                     |            |            |           |
| <b>Programma 1 - Sviluppo e valorizzazione del turismo</b>          |                 |          |                       |                     |                     |            |            |           |
| <b>TITOLO 2</b>   |                 |          |                       |                     |                     |            |            |           |
| <b>Spese in conto capitale</b>                                      |                 |          |                       |                     |                     |            |            |           |
| <b>Investimenti fissi lordi</b>                                     |                 |          |                       |                     |                     |            |            |           |
| CP  | 0,00            | 0,00     | 0,00                  | 159.400,98          | 0,00                | 159.400,98 | 159.400,98 | 0,00      |
| CS  | 0,00            | 0,00     | 0,00                  | 0,00                | 0,00                | 0,00       | 0,00       | 0,00      |
| CP  | 0,00            | 0,00     | 0,00                  | 159.400,98          | 0,00                | 159.400,98 | 159.400,98 | 0,00      |
| CS  | 0,00            | 0,00     | 0,00                  | 0,00                | 0,00                | 0,00       | 0,00       | 0,00      |
| <b>Totale Capitali Variati su Programma 1</b>                       |                 |          |                       |                     |                     |            |            |           |
| CP  | 0,00            | 0,00     | 0,00                  | 159.400,98          | 0,00                | 159.400,98 | 159.400,98 | 0,00      |
| CS  | 0,00            | 0,00     | 0,00                  | 0,00                | 0,00                | 0,00       | 0,00       | 0,00      |
| <b>Totale Capitali Variati su Missione 7</b>                        |                 |          |                       |                     |                     |            |            |           |
| CP  | 0,00            | 0,00     | 0,00                  | 159.400,98          | 0,00                | 159.400,98 | 159.400,98 | 0,00      |
| CS  | 0,00            | 0,00     | 0,00                  | 0,00                | 0,00                | 0,00       | 0,00       | 0,00      |
| <b>Missione 8</b>   |                 |          |                       |                     |                     |            |            |           |
| <b>Sviluppo sostenibile e tutela del territorio e dell'ambiente</b> |                 |          |                       |                     |                     |            |            |           |
| <b>Programma 2 - Tutela, valorizzazione e recupero ambientale</b>   |                 |          |                       |                     |                     |            |            |           |
| <b>TITOLO 2</b>   |                 |          |                       |                     |                     |            |            |           |
| <b>Spese in conto capitale</b>                                      |                 |          |                       |                     |                     |            |            |           |
| <b>Investimenti fissi lordi</b>                                     |                 |          |                       |                     |                     |            |            |           |
| CP  | 90.000,00       | 0,00     | 0,00                  | 101.561,66          | 0,00                | 191.561,66 | 101.561,66 | 90.000,00 |
| CS  | 0,00            | 0,00     | 0,00                  | 0,00                | 0,00                | 0,00       | 0,00       | 0,00      |
| CP  | 90.000,00       | 0,00     | 0,00                  | 101.561,66          | 0,00                | 191.561,66 | 101.561,66 | 90.000,00 |
| CS  | 0,00            | 0,00     | 0,00                  | 0,00                | 0,00                | 0,00       | 0,00       | 0,00      |
| <b>Totale Capitali Variati su Programma 2</b>                       |                 |          |                       |                     |                     |            |            |           |
| CP  | 90.000,00       | 0,00     | 0,00                  | 101.561,66          | 0,00                | 191.561,66 | 101.561,66 | 90.000,00 |
| CS  | 0,00            | 0,00     | 0,00                  | 0,00                | 0,00                | 0,00       | 0,00       | 0,00      |
| <b>Totale Capitali Variati su Missione 8</b>                        |                 |          |                       |                     |                     |            |            |           |
| CP  | 90.000,00       | 0,00     | 0,00                  | 101.561,66          | 0,00                | 191.561,66 | 101.561,66 | 90.000,00 |
| CS  | 0,00            | 0,00     | 0,00                  | 0,00                | 0,00                | 0,00       | 0,00       | 0,00      |
| <b>Missione 10</b>  |                 |          |                       |                     |                     |            |            |           |
| <b>Trasporti e diritto alla mobilità</b>                            |                 |          |                       |                     |                     |            |            |           |
| <b>Programma 5 - Viabilità e infrastrutture stradali</b>            |                 |          |                       |                     |                     |            |            |           |
| <b>TITOLO 2</b>   |                 |          |                       |                     |                     |            |            |           |
| <b>Spese in conto capitale</b>                                      |                 |          |                       |                     |                     |            |            |           |
| <b>Investimenti fissi lordi</b>                                     |                 |          |                       |                     |                     |            |            |           |
| CP  | 0,00            | 0,00     | 0,00                  | 729.188,25          | 0,00                | 729.188,25 | 729.188,25 | 0,00      |
| CS  | 0,00            | 0,00     | 0,00                  | 0,00                | 0,00                | 0,00       | 0,00       | 0,00      |
| CP  | 0,00            | 0,00     | 0,00                  | 729.188,25          | 0,00                | 729.188,25 | 729.188,25 | 0,00      |
| CS  | 0,00            | 0,00     | 0,00                  | 0,00                | 0,00                | 0,00       | 0,00       | 0,00      |
| <b>Totale Capitali Variati su Titolo 2</b>                          |                 |          |                       |                     |                     |            |            |           |
| CP  | 0,00            | 0,00     | 0,00                  | 729.188,25          | 0,00                | 729.188,25 | 729.188,25 | 0,00      |
| CS  | 0,00            | 0,00     | 0,00                  | 0,00                | 0,00                | 0,00       | 0,00       | 0,00      |
| <b>Totale Capitali Variati su Programma 5</b>                       |                 |          |                       |                     |                     |            |            |           |
| CP  | 0,00            | 0,00     | 0,00                  | 729.188,25          | 0,00                | 729.188,25 | 729.188,25 | 0,00      |
| CS  | 0,00            | 0,00     | 0,00                  | 0,00                | 0,00                | 0,00       | 0,00       | 0,00      |



**USCITE ANNO: 2022**

| Classificazione                                     | Anno competenza | Iniziale         | Variazioni precedenti | Variazione possibile | Variazione negativa | Definitivo   | Impegnato    | Rimanenze  | Totale Capitali Variati su Missioni 10 |    |
|---|-----------------|------------------|-----------------------|----------------------|---------------------|--------------|--------------|------------|--|----|
|   |                 |                  |                       |                      |                     |              |              |            | CP                                     | CS |
|   | CP              | 0,00             | 0,00                  | 729.189,25           | 0,00                | 729.189,25   | 729.189,25   | 0,00       |  |    |
|   | CS              | 0,00             | 0,00                  | 0,00                 | 0,00                | 0,00         |              |            |  |    |
|   | CP              | 165.000,00       | 0,00                  | 2.006.655,16         | 0,00                | 2.171.655,16 | 2.011.156,16 | 160.499,00 |  |    |
|   |                 | SALDO COMPETENZA |                       | 2.006.655,16         |                     |              |              |            |  |    |
|   | CS              | 0,00             | 0,00                  | 0,00                 | 0,00                | 0,00         |              |            |  |    |
|   |                 | SALDO CASSA      |                       | 0,00                 |                     |              |              |            |  |    |
| <b>Totale Capitali Variati su USCITE ANNO: 2022</b> |                 |                  |                       |                      |                     |              |              |            |  |    |

Il Segretario Comunale  
Dott.ssa Mariena Però

Al  
C...

REVISORE UNICO  
COMUNE DI SAN FELICE DEL BENACO (BS)  
Verbale n. 7 del 23/04/2022



IL SINDACO  
(Sirobe Zuiu)

**OGGETTO: Parere sulla proposta di delibera di Giunta in merito al riaccertamento ordinario dei residui attivi e passivi al 31 dicembre 2021.**

Il sottoscritto Dott. Maurizio Mantani Revisore Unico del Comune di San Felice del Benaco, nominato con deliberazione del Consiglio Comunale n. 32 del 29/9/2020;

Visto l'art 3 comma 4 del D. Lgs n. 118/2011;

Vista la proposta di delibera della Giunta Comunale in merito al riaccertamento ordinario dei residui attivi e passivi al 31 dicembre 2021 e degli allegati, ricevuti per posta elettronica nei giorni 7/04/2022, 11/04/2022, 14/04/2022 e 22/04/2022;

Visto che in data 12 aprile 2022 era stato convocato il Consiglio Comunale con all'ordine del giorno l'approvazione del Bilancio di previsione 2022/2024. Che tale approvazione non è avvenuta, per cui il riaccertamento dei residui è dovuto trasformarsi da riaccertamento in esercizio a riaccertamento in esercizio provvisorio, con la relativa variazione di tutta la documentazione, per cui la nuova bozza di Delibera di Giunta è stata inviata al revisore in data 14 aprile 2022 e gli allegati in data 22 aprile 2022;

Vista la difficoltà nel lavoro del revisore Contabile a causa delle generali precauzioni dovute alla pandemia da Covid-19 ed ai relativi obblighi previsti dalla normativa vigente per i dipendenti, dal 28 febbraio 2022 pur essendo la Lombardia in zona bianca, nei mesi di marzo ed aprile i casi sono ancora elevati tutto ciò influisce sulla possibilità per il Revisore di reperire documentazione dall'ente. Le richieste e l'invio del materiale richiedono tempi più lunghi per le citate limitazioni;

Vista la comunicazione inviata dal Revisore prot. n. 2768/2022 del 14 marzo 2022, in cui veniva spiegata ai diversi responsabili di settore quali documenti e verifiche dovevano essere eseguite per effettuare prima la ricognizione dei residui e poi la riconciliazione;

Esaminata la documentazione inviata, per l'approvazione in esercizio normale: Elenco residui attivi cancellati, elenco residui attivi mantenuti, elenco residui passivi cancellati ed elenco residui passivi mantenuti, bozza di Delibera di Giunta e parere responsabile Ragioneria, mentre per l'approvazione in esercizio provvisorio è stata inviata la bozza di delibera, con i nuovi allegati :

| AII. | ELENCO  | IMPORTO      |
|------|---|--------------|
| A    | Residui attivi cancellati definitivamente   | -219.931,20  |
| B    | Residui passivi cancellati definitivamente  | -108.519,68  |
| C    | Accertamenti reimputati   | 2.130.570,62 |
|      | Impegni reimputati  | 2.889.037,53 |
| D.1  | Residui attivi conservati al 31 dicembre 2021 provenienti dalla gestione dei residui    | 1.204.355,19 |
| D.2  | Residui attivi conservati al 31 dicembre 2021 provenienti dalla gestione di competenza  | 722.087,96   |
| E.1  | Residui passivi conservati al 31 dicembre 2021 provenienti dalla gestione dei residui   | 498.395,53   |
| E.2  | Residui passivi conservati al 31 dicembre 2021 provenienti dalla gestione di competenza | 1.335.843,88 |
| F    | Maggiori residui attivi riaccertati   | 24.942,04    |

E  
COMUNE DI SAN FELICE DEL BENACO  
Comune di San Felice del Benaco  
COPIA CONFORME ALL'ORIGINALE DIGITALE  
Protocollo N. 0004460/2022 del 26/04/2022  
Firmatario: MAURIZIO MANTANI

|  |  |  |
|--|--|--|
|  |  |  |
|--|--|--|

La reimputazione degli impegni è stata effettuata incrementando, di pari importo, il fondo pluriennale di spesa, al fine di consentire, nell'entrata degli esercizi successivi, l'iscrizione del Fondo Pluriennale Vincolato a copertura delle spese reimputate, come illustrato nel seguente prospetto:

| SPESA  | Var +               | Var -               |
|--|---------------------|---------------------|
| Variations capitoli ordinari di spesa corrente |                     |                     |
| Variations capitoli ordinari di spesa capitale |                     | €. 758.466,91       |
| FPV di spesa parte corrente                    |                     |                     |
| FPV di spesa parte capitale                    | €.758.466,91        |                     |
| <b>TOTALE A PAREGGIO</b>                       | <b>€.758.466,91</b> | <b>€.758.466,91</b> |

Il Fondo Pluriennale Vincolato di spesa al 31 dicembre 2021 è pari ad Euro: 834.666,91 di cui Euro 76.200,00 di parte corrente ed Euro 758.466,91 di parte capitale. Il FPV finale spesa 2021 costituisce un'entrata del bilancio 2022.

**E**  
 COMUNE DI SAN FELICE DEL BENACO  
 Comune di San Felice del Benaco  
 COPIA CONFORME ALL'ORIGINALE DIGITALE  
 Protocollo N. 0004460/2022 del 26/04/2022  
 Firmatario: MAURIZIO MANTANI

| DESCRIZIONE   | Gestione | Corrente           | Capitale            | Totale              |
|---|----------|--------------------|---------------------|---------------------|
| FPV di spesa costituito in corso di esercizio                           | CO       | €.76.200,00        | €. 0                | €. 76.200,00        |
| FPV di spesa costituito in sede di riaccertamento ordinario dei residui | CO       | €. 0               | €.<br>378.318,53.   | €.<br>378.318,53    |
|   | RE       | €. 0               | €.<br>380.148,38    | €.<br>380.148,38    |
| <b>TOTALE FPV DI SPESA</b>  |          | <b>€.76.200,00</b> | <b>€.758.466,91</b> | <b>€.834.666,91</b> |
| <i>di cui FPV gestione di competenza</i>                                | CO       | €. 76.200,00       | €.<br>378.318,53    | €.<br>454.518,53    |
| <i>di cui FPV gestione dei residui</i>                                  | RE       | €. 0               | 380148,38           | 380.148,38          |

Visti i Pareri positivi: in ordine alla regolarità tecnica emesso dal Responsabile dell'area contabile, in ordine alla regolarità contabile emesso dal Responsabile dell'area contabile;

Visto lo Statuto Comunale;

Visto il vigente Regolamento comunale di contabilità, del quale si è già comunicata la necessità di adeguamento;

#### L'organo di revisione evidenzia e raccomanda

- In data 14 marzo 2022 il revisore ha inviato al Comune di San felice del Benaco che l'ha ricevuto e protocollato al n. 2768/2022 un riepilogo da girare a tutti i responsabili di settore su come procedere per la ricognizione e poi il riaccertamento dei residui. Da quanto comunicato dall'ufficio Ragioneria le determinate dei singoli responsabili, con la ricognizione dei residui di propria competenza, sembrano non essere state redatte. E' stata ricevuta solo la determina della



Comune di San Felice del Benaco  
Provincia di Brescia  
Via XX Settembre n. 11 - c.a.p. 25010  
Centralino: Tel. 0365/558611 - Telefax 0365/558623

Allegato al Rendiconto 2021

**ATTESTAZIONE DEBITI FUORI BILANCIO**

Il Responsabile dell'Area Vigilanza Scalvenzi Cristian

Con la presente

ATTESTA

- Che alla data del 06/06/2022 non esistono debiti fuori bilancio.

IL RESP. AREA VIGILANZA  
(Cristian Scalvenzi)





Comune di San Felice del Benaco  
Provincia di Brescia  
Via XX Settembre n. 11 - c.a.p. 25010  
Centralino: Tel. 0365/558611 - Telefax 0365/558623

Allegato al Rendiconto 2021

**ATTESTAZIONE DEBITI FUORI BILANCIO**

Il Responsabile dell'Area Economica finanziaria Cobelli dott.ssa Monica  
Con la presente

ATTESTA

- Che alla data del 4.05.2022 non esistono debiti fuori bilancio per quanto riguarda gli interventi afferenti all'Area di competenza.

IL RESP. AREA CONTABILE  
(dott.ssa Cobelli Monica)



*Comune di San Felice del Benaco*  
Provincia di Brescia  
Via XX Settembre n. 11 - c.a.p. 25010  
Centralino: Tel. 0365/558611 - Telefax 0365/558623

AREA SERVIZI SOCIALI

Allegato al Rendiconto 2021

**ATTESTAZIONE DEBITI FUORI BILANCIO**

Il Responsabile dell'Area Servizi Sociali, Ass. soc. Andreassi Lara,

A T T E S T A

che alla data del 04.05.2022 non esistono debiti fuori bilancio per quanto riguarda gli interventi afferenti all'Area di competenza.

IL RESP. AREA SERVIZI SOCIALI  
(Ass. soc. Andreassi Lara)



---

Ufficio Servizi Sociali

Tel.0365 558602 - Fax. 0365 558623

e-mail: l.andreassi@comune.sanfelicedelbenaco.bs.it



CARAVAGGI GIAN SANTO  
Firmato il 12/05/2022 15:20  
Seriale Certificato: 18744379  
Valido dal 12/06/2020 al 12/06/2029  
InfoCert Firma Qualificata 2

*Comune di San Felice del Benaco*  
Provincia di Brescia  
Via XX Settembre n. 11 - c.a.p. 25010  
Centralino: Tel. 0365/558611 - Telefax 0365/558623

**OGGETTO: RENDICONTO DELLA GESTIONE ANNO 2021 – ATTESTAZIONE DEBITI FUORI BILANCIO**

**IL RESPONSABILE DELL'AREA LLPP E GESTIONE DEL TERRITORIO**

Visti gli art. 191 e 194 del D.Lgs. n. 267/2000 e s.m.i.;  
Visto il vigente regolamento di contabilità dell'Ente;

in base agli atti in possesso di tutti i servizi e uffici dell'area di competenza

**ATTESTA**

che relativamente ai servizi assegnati ed ai capitoli di propria competenza a seguito dell'approvazione del Documento Unico di programmazione, del Bilancio di previsione per gli esercizi 2021/2023 e successive variazioni, alla data odierna, sussistono i seguenti debiti fuori bilancio:

- 1) € 146,40 (iva compresa) a favore di Rebusco Stefano & c. snc per l'incarico relativo alla rimozione di carcassa di animale;
- 2) € 800,00 (iva compresa) a favore della Provincia di Brescia per compartecipazione ai costi relativi all'iniziativa per l'adesione alla seconda procedura di gara a rilevanza europea in forma aggregata per la fornitura di energia elettrica e servizi connessi;

Risulta inoltre il seguente presunto debito fuori bilancio, alla data odierna ancora in fase di verifica:

- 1) € 72.344,15 (iva compresa) a favore della Citelum S.A. per interventi inerenti l'illuminazione pubblica.

Distinti saluti.

**Il Responsabile dell'Area Tecnica**  
**Geom. Giansanto Caravaggi**  
*(Documento informatico firmato digitalmente  
ai sensi del D.Lgs 82/2005 e s.m.i.  
e norme collegate, il quale sostituisce il  
documento cartaceo e la firma autografa)*



## **Comune di San Felice del Benaco**

Provincia di Brescia

Via XX Settembre n. 11 - c.a.p. 25010

Centralino: Tel. 0365/558611 - Telefax 0365/558623

**Allegato alla delibera di approvazione Rendiconto 2021**

### **ATTESTAZIONE INESISTENZA DEBITI FUORI BILANCIO**

**La sottoscritta dott.ssa Marilena Però Segretario Generale - Responsabile del Servizio**

**Visti gli articoli 191 e 194 del T.U. sull'ordinamento degli enti locali approvato con Decreto Legislativo 18.8.2000 n. 267,**

#### **ATTESTA**

**Che, relativamente ai servizi assegnati (Affari generali, Pubblica Istruzione) alla data odierna, per quanto di propria conoscenza, non sussistono debiti fuori bilancio.**

**San Felice del Benaco, 12 Maggio 2022**

**Il Responsabile del Servizio**

**Il Segretario Generale**

**Dott.ssa Marilena Però**





Comune di San Felice del Benaco  
Provincia di Brescia  
Via XX Settembre n. 11 - c.a.p. 25010  
Centralino: Tel. 0365/558611 - Telefax 0365/558623

## **Allegato al Rendiconto 2021**

### **ATTESTAZIONE CIRCA IL RICONOSCIMENTO NELL'ANNO 2021 DI DEBITI FUORI BILANCIO**

IL RESPONSABILE DELL'AREA ECONOMICA FINANZIARIA Cobelli dott.ssa Monica

ATTESTA CHE

nel corso dell'anno 2021 non sono stati riconosciuti debiti fuori bilancio.

San Felice del Benaco, lì 4 maggio 2022

Il Resp. Area Economica Finanziaria  
(Cobelli d.ssa Monica)





Comune di San Felice del Benaco

RENDICONTO 2021

**DIMOSTRAZIONE CALCOLO DEL FONDO CREDITI DI DUBBIA ESIGIBILITA'**

| Risorse  | Residuo al 31.12.2021 | F.C.D.E. minimo   | F.C.D.E. Accantonato in Avanzo | % Accantonamento |
|--|-----------------------|-------------------|--------------------------------|------------------|
| 10101.08.0200 -<br>10101.08.0150 -<br>10101.08.0400 -<br>10101.06.0103 -<br>10101.06.0201 -<br>10101.08.0300 -<br>10101.51.0301 -<br>10101.61.0500 -<br>10101.51.0300 -<br>10101.52.0100 -<br>10101.53.0110 -<br>10101.51.0100 -<br>10101.51.0120 -<br>10101.76.0101 | 604.951,13            | 495.797,56        | 0,00                           | 81,956631%       |
| Totale I° - Tipologia 101  |                       |                   |                                |                  |
| 30100.02.0150 -<br>30100.02.0155 -<br>30100.02.0160 -<br>30100.02.0170 -<br>30100.02.0180 -<br>30100.02.0305 -<br>30100.03.0120 -<br>30100.03.0150 -<br>30100.03.0160 -<br>30100.03.0200 -<br>30100.03.0300  | 83.132,40             | 29.551,25         | 0,00                           | 35,547209%       |
| Totale II° - Tipologia 100   |                       |                   |                                |                  |
| 30200.02.0100 -<br>30200.02.0110   | 112.823,67            | 96.449,30         | 0,00                           | 85,486757%       |
| Totale III° - Tipologia 200  |                       |                   |                                |                  |
| 30500.02.0110 -<br>30500.02.0200 -<br>30500.99.0100  | 9.227,25              | 6.189,64          | 0,00                           | 67,080053%       |
| Totale III° - Tipologia 500  |                       |                   |                                |                  |
|  | <b>810.134,45</b>     | <b>627.987,75</b> | <b>0,00</b>                    |                  |

|                                       | 2017      | 2018      | 2019      | 2020      | 2021      | Residuo al 31/12/2021 | Importo netto | Accantonamento effettivo |
|---------------------------------------|-----------|-----------|-----------|-----------|-----------|-----------------------|---------------|--------------------------|
| ICI - RUOLI COATTIVI                  | 61.349,98 | 59.285,73 | 48.788,57 | 46.158,57 | 45.566,30 | 0,00                  | 0,00          | 0,00                     |
| ATTIVITA' DI VERIFICA E CONTROLLO     | 1.640,25  | 1.050,00  | 2.630,00  | 0,00      | 0,00      |                       | 98,0329%      |                          |
|                                       | 2,67%     | 1,77%     | 5,39%     | 0,00%     | 0,00%     |                       | 1,97%         |                          |
| ICI ATTIVITA' DI VERIFICA E CONTROLLO | 2.966,00  | 2.966,00  | 2.966,00  | 2.966,00  | 0,00      | 0,00                  | 100,0000%     | 0,00                     |
|                                       | 0,00      | 0,00      | 0,00      | 0,00      | 0,00      |                       |               |                          |

|               |            |   |   |            |         |            |         |            |         |            |          |           |            |            |
|---------------|------------|---|---|------------|---------|------------|---------|------------|---------|------------|----------|-----------|------------|------------|
| 10101.06.0400 | LUNIGLIANO | ICI REINSEMENTO RESIDUI ATTIVI 2011 E ANTE RUOLI COATTIVI | Residuo inizio anno riscossioni in c/residui                                  | 113.425,57 | 0,00%   | 110.405,39 | 0,00%   | 85.576,28  | 0,00%   | 63.415,00  | 0,00%    | 96,9208%  | 53.679,28  | 53.099,98  |
|               |            |   | riscossioni in c/residui  | 3.020,18   | 2,66%   | 1.043,87   | 0,95%   | 431,19     | 0,50%   | 379,85     | 0,60%    | 1,08%     |            |            |
|               |            |   | Residuo inizio anno riscossioni in c/residui                                  | 534,00     | 0,00%   | 0,00       | 0,00%   | 505,00     | 0,00    | 428,09     | 0,00     | 60,0000%  | 0,00       | 0,00       |
|               |            |   | Residuo inizio anno riscossioni in c/residui                                  | 251.206,76 | 0,00%   | 249.096,82 | 0,00%   | 247.123,44 | 100,00% | 226.076,79 | 0,00     | 95,1507%  | 213.577,42 | 203.220,39 |
|               |            |   | riscossioni in c/residui  | 24.639,00  | 9,81%   | 1.786,00   | 0,72%   | 20.763,53  | 8,40%   | 6.627,92   | 2,93%    | 4,85%     |            |            |
|               |            |   | Residuo inizio anno riscossioni in c/residui                                  | 147.563,00 | 0,00%   | 147.563,00 | 0,00%   | 147.563,00 | 0,00    | 0,00       | 0,00     | 80,0136%  | 0,00       | 0,00       |
|               |            |   | riscossioni in c/residui  | 0,00       | 0,00%   | 0,00       | 0,00%   | 147.463,00 | 99,93%  | 0,00       | 0,00     | 19,99%    |            |            |
|               |            |   | TASSA SUI RIFIUTI REINSEMENTO RESIDUI ATTIVI ANTE 2011                        | 153.043,16 | 0,00%   | 145.796,85 | 0,00%   | 119.066,72 | 0,00%   | 69.169,02  | 0,00%    | 97,9085%  | 41.020,32  | 40.162,37  |
|               |            |   | riscossioni in c/residui  | 7.246,31   | 4,73%   | 2.463,82   | 1,69%   | 2.188,91   | 1,84%   | 3,52       | 0,00%    | 2,09%     |            |            |
|               |            |   | Residuo inizio anno riscossioni in c/residui                                  | 0,00       | 0,00%   | 0,00       | 0,00%   | 0,00       | 0,00    | 9,63       | 0,00     | 100,0000% | 0,00       | 0,00       |
|               |            |   | riscossioni in c/residui  | 0,00       | 0,00%   | 0,00       | 0,00%   | 0,00       | 0,00%   | 79,50      | 0,00     | 0,00%     |            |            |
|               |            |   | TASSA SUI RIFIUTI ATTIVITA' DI VERIFICA E CONTROLLO                           | 0,00       | 0,00%   | 0,00       | 0,00%   | 0,00       | 0,00%   | 507,63     | 0,00     | 100,0000% | 1.755,77   | 1.755,77   |
|               |            |   | riscossioni in c/residui  | 0,00       | 0,00%   | 0,00       | 0,00%   | 0,00       | 0,00%   | 756,53     | 0,00     | 0,00%     |            |            |
|               |            |   | TASSA OCCUPAZIONE SUOLO ED AREE PUBBLICHE PERMANENTE                          | 968,64     | 0,00%   | 968,64     | 0,00%   | 968,64     | 0,00%   | 5.224,44   | 17,0774% | 77,8843%  | 3.571,44   | 2.781,59   |
|               |            |   | riscossioni in c/residui  | 305,04     | 31,49%  | 300,00     | 0,00%   | 0,00       | 0,00%   | 0,00       | 0,00     | 22,12%    |            |            |
|               |            |   | Residuo inizio anno riscossioni in c/residui                                  | 2.820,85   | 0,06%   | 14,00      | 0,00%   | 96,00      | 0,00%   | 7,41       | 8,9680%  | 56,1691%  | 0,00       | 0,00       |
|               |            |   | riscossioni in c/residui  | 445,33     | 15,79%  | 100,00%    | 0,00%   | 0,00       | 0,00%   | 0,00       | 0,00     | 43,83%    |            |            |
|               |            |   | TASSA SUI RIFIUTI   | 181.170,21 | 0,00%   | 209.824,65 | 0,00%   | 268.351,55 | 0,00%   | 674.018,01 | 0,00     | 64,7199%  | 273.624,71 | 177.089,70 |
|               |            |   | riscossioni in c/residui  | 60.493,50  | 33,39%  | 61.338,67  | 29,23%  | 90.253,44  | 33,63%  | 472.009,62 | 70,03%   | 35,28%    |            |            |
|               |            |   | Residuo inizio anno riscossioni in c/residui                                  | 8.054,44   | 4,76    | 7.567,78   | 5,81%   | 7.127,78   | 8,6610% | 6.861,04   | 70,47    | 97,8715%  | 0,00       | 0,00       |
|               |            |   | riscossioni in c/residui  | 0,06%      | 0,06%   | 0,00       | 0,00%   | 266,74     | 3,74%   | 0,00       | 1,03%    | 2,13%     |            |            |
|               |            |   | TASSI ATTIVITA' ACCERTATIVA   | 0,00       | 0,00%   | 0,00       | 0,00%   | 0,00       | 0,00%   | 9.392,46   | 79,18    | 99,8058%  | 17.722,19  | 17.687,77  |
|               |            |   | riscossioni in c/residui  | 0,00       | 0,00%   | 0,00       | 0,00%   | 0,00       | 0,00%   | 0,00       | 0,00     | 0,19%     |            |            |
|               |            |   | CONCORSO RETTE INSERIMENTO PRESSO CENTRI DIURNI ED ISTITUTI VARI              | 6.798,38   | 0,00%   | 11.460,17  | 0,00%   | 12.488,64  | 0,00%   | 4.817,03   | 9,7706%  | 9,5705%   | 11.831,92  | 1.132,37   |
|               |            |   | riscossioni in c/residui  | 6.973,90   | 102,58% | 11.471,62  | 100,10% | 12.498,13  | 100,08% | 4.970,14   | 4.515,16 | 90,43%    |            |            |
|               |            |   | Residuo inizio anno riscossioni in c/residui                                  | 0,00       | 0,00    | 1.500,00   | 0,00    | 0,00       | 0,00    | 0,00       | 0,00     | 100,0000% | 0,00       | 0,00       |
|               |            |   | riscossioni in c/residui  | 0,00       | 0,00%   | 1.500,00   | 0,00%   | 0,00       | 0,00%   | 0,00       | 0,00     | 0,00%     |            |            |
|               |            |   | PROVENTI SERVIZI SOSTEGNO DOMICILIARE (SAD, PASTI A DOMICILIO E TELESOCCORSO) | 9.798,78   | 0,00%   | 21.243,76  | 0,00%   | 13.381,52  | 0,00%   | 5.098,80   | 8,67281  | 2,89331%  | 8.104,46   | 234,47     |
|               |            |   | riscossioni in c/residui  | 8.357,62   | 85,29%  | 22.776,92  | 107,22% | 12.421,82  | 92,83%  | 5.898,04   | 7.330,42 | 97,11%    |            |            |
|               |            |   | Residuo inizio anno riscossioni in c/residui                                  | 0,00       | 0,00%   | 0,00       | 0,00%   | 0,00       | 0,00%   | 0,00       | 0,00     | 100,0000% | 0,00       | 0,00       |
|               |            |   | riscossioni in c/residui  | 0,00       | 0,00%   | 0,00       | 0,00%   | 0,00       | 0,00%   | 0,00       | 0,00     | 0,00%     |            |            |
|               |            |   | PROVENTI SERVIZIO TRASPORTO ALUNNI  | 3.317,00   | 0,00%   | 4.290,00   | 0,00%   | 2.074,00   | 0,00%   | 2.689,00   | 1.355,00 | 50,4960%  | 1.355,00   | 684,22     |
|               |            |   | riscossioni in c/residui  | 2.057,50   | 62,03%  | 3.659,50   | 85,30%  | 1.049,00   | 59,58%  | 0,00       | 0,00%    | 49,50%    |            |            |
|               |            |   | Residuo inizio anno riscossioni in c/residui                                  | 0,00       | 0,00%   | 560,00     | 0,00%   | 561,20     | 0,00    | 420,00     | 0,00     | 100,0000% | 420,00     | 420,00     |
|               |            |   | riscossioni in c/residui  | 0,00       | 0,00%   | 0,00       | 0,00%   | 0,00       | 0,00%   | 0,00       | 0,00     | 0,00%     |            |            |
|               |            |   | proventi giocascuola  | 0,00       | 0,00%   | 0,00       | 0,00%   | 0,00       | 0,00%   | 0,00       | 0,00%    | 0,00%     |            |            |

|                      |   |            |            |           |            |            |          |           |                   |                   |
|----------------------|---|------------|------------|-----------|------------|------------|----------|-----------|-------------------|-------------------|
| 30100.03.0120        | PROVENTI GESTIONE<br>PALESTRA S.C.<br>POLIVALENTE E<br>CENTRO SPORTIVO<br>POLIVALENTE       | 0,00       | 12.335,00  | 10.286,94 | 12.397,66  | 12.450,37  | 43,5221% | 22.450,37 | 9.770,87          |                   |
|                      | Residuo inizio anno   |            |            |           |            |            |          |           |                   |                   |
|                      | iscossioni in c/residui   | 0,00       | 10.163,57  | 10.286,94 | 12.397,66  | 0,00       |          |           |                   |                   |
|                      |   | 0,00%      | 82,39%     | 100,00%   | 100,00%    | 0,00%      | 56,48%   |           |                   |                   |
| 30100.03.0150        | FITTI REALTÀ DI LOCALI<br>AD USO<br>COMMERCIALE   | 2.595,09   | 7.196,85   | 11.478,40 | 5.212,26   | 4.266,59   | 48,7589% | 8.361,04  | 4.076,75          |                   |
|                      | Residuo inizio anno   |            |            |           |            |            |          |           |                   |                   |
|                      | iscossioni in c/residui   | 1.820,70   | 5.348,86   | 2.929,86  | 4.492,92   | 0,00       |          |           |                   |                   |
|                      |   | 70,16%     | 74,32%     | 25,52%    | 86,20%     | 0,00%      | 51,24%   |           |                   |                   |
| 30100.03.0160        | FITTI DI ALLOGGI  | 1.757,11   | 3.125,72   | 2.982,09  | 4.310,60   | 6.177,98   | 86,8839% | 8.050,49  | 6.994,58          |                   |
|                      | Residuo inizio anno   |            |            |           |            |            |          |           |                   |                   |
|                      | iscossioni in c/residui   | 0,00       | 852,51     | 842,61    | 242,11     | 273,93     |          |           |                   |                   |
|                      |   | 0,00%      | 27,27%     | 28,26%    | 5,62%      | 4,43%      | 13,12%   |           |                   |                   |
| 30100.03.0200        | FITTI ALLOGGI VIA<br>VALLETTE   | 698,00     | 702,00     | 708,99    | 756,75     | 1.820,70   | 15,5873% | 3.835,43  | 597,84            |                   |
|                      | Residuo inizio anno   |            |            |           |            |            |          |           |                   |                   |
|                      | iscossioni in c/residui   | 702,00     | 702,00     | 639,45    | 639,45     | 852,07     |          |           |                   |                   |
|                      |   | 100,57%    | 100,00%    | 90,19%    | 84,50%     | 96,80%     | 84,41%   |           |                   |                   |
| 30100.03.0300        | CANONI<br>INSTALLAZIONE<br>ANTENNA TELEFONI E<br>DIRITTI SERVITÙ<br>PATRIMONIO              | 19.927,39  | 36.934,29  | 10.596,13 | 12.482,45  | 0,00       | 30,1230% | 18.723,69 | 5.640,14          |                   |
|                      | Residuo inizio anno   |            |            |           |            |            |          |           |                   |                   |
|                      | iscossioni in c/residui   | 13.081,83  | 30.927,80  | 10.596,13 | 12.482,45  | 0,00       |          |           |                   |                   |
|                      |   | 65,65%     | 83,74%     | 100,00%   | 100,00%    | 0,00%      | 69,88%   |           |                   |                   |
| 30200.02.0100        | PROVENTI SANZIONI<br>CDS, AL CODICE<br>DELLA NAVIGAZIONE<br>E AI REGOLAM.<br>COM.LI         | 41.551,99  | 61.556,84  | 67.964,26 | 100.006,88 | 129.372,41 | 83,3120% | 96.798,31 | 80.644,56         |                   |
|                      | Residuo inizio anno   |            |            |           |            |            |          |           |                   |                   |
|                      | iscossioni in c/residui   | 4.001,21   | 10.019,41  | 9.497,95  | 1.986,18   | 53.784,24  |          |           |                   |                   |
|                      |   | 9,63%      | 16,28%     | 13,97%    | 1,99%      | 41,57%     | 16,69%   |           |                   |                   |
| 30200.02.0110        | SANZIONI AL CODICE<br>DELLA STRADA<br>REINSEMINO<br>RESIDUI ATTIVI ANTE<br>2011             | 139.121,37 | 135.928,69 | 89.145,64 | 84.838,65  | 50.380,99  | 98,6233% | 16.025,36 | 15.804,74         |                   |
|                      | Residuo inizio anno   |            |            |           |            |            |          |           |                   |                   |
|                      | iscossioni in c/residui   | 3.192,68   | 3.182,89   | 1.449,14  | 177,12     | 207,96     |          |           |                   |                   |
|                      |   | 2,29%      | 2,34%      | 1,63%     | 0,21%      | 0,41%      | 1,38%    |           |                   |                   |
| 30500.02.0110        | ENTRATE DA<br>RIMBORSI, RECUPERI<br>E RESTITUZIONI DI<br>SOMME VERSETE IN<br>ECESSO         | 1.350,28   | 10.731,68  | 27.953,14 | 5.509,66   | 5.293,54   | 54,4186% | 4.406,69  | 2.398,06          |                   |
|                      | Residuo inizio anno   |            |            |           |            |            |          |           |                   |                   |
|                      | iscossioni in c/residui   | 1.025,32   | 4.143,97   | 24.019,04 | 330,70     | 2.066,76   |          |           |                   |                   |
|                      |   | 75,93%     | 21,00%     | 85,93%    | 6,00%      | 39,04%     | 45,58%   |           |                   |                   |
| 30500.02.0200        | recuperi vari (introiti e<br>rimborsi diversi e<br>sponsorizzazioni)                        | 0,00       | 16,00      | 193,00    | 0,00       | 244,52     | 89,3264% | 244,52    | 218,42            |                   |
|                      | Residuo inizio anno   |            |            |           |            |            |          |           |                   |                   |
|                      | iscossioni in c/residui   | 0,00       | 16,00      | 103,00    | 0,00       | 0,00       |          |           |                   |                   |
|                      |   | 0,00%      | 0,00%      | 53,37%    | 0,00%      | 0,00%      | 10,67%   |           |                   |                   |
| 30500.99.0100        | PROVENTI DA<br>SPONSORIZZAZIONI<br>PER MANIFESTAZIONI<br>TURISTICHE,<br>SPORTIVE, CULTURALI | 300,00     | 700,00     | 1.200,00  | 0,00       | 3.247,00   | 78,0842% | 4.576,04  | 3.573,16          |                   |
|                      | Residuo inizio anno   |            |            |           |            |            |          |           |                   |                   |
|                      | iscossioni in c/residui   | 827,00     | 500,00     | 300,00    | 0,00       | 427,00     |          |           |                   |                   |
|                      |   | 0,00%      | 71,43%     | 25,00%    | 0,00%      | 13,15%     | 21,92%   |           |                   |                   |
| <b>TOTALE FINALE</b> |   |            |            |           |            |            |          |           | <b>810.134,45</b> | <b>627.987,75</b> |
|                      |   |            |            |           |            |            |          |           | <b>0,00</b>       |                   |



*Comune di San Felice del Benaco*  
*Provincia di Brescia*  
*Via XX Settembre n. 11 - c.a.p. 25010*  
*Ragioneria Tel. 0365/558605 - Telefax 0365/558623*

## IL RESPONSABILE DEL SERVIZIO FINANZIARIO

### OGGETTO: INDICATORE TEMPESTIVITA' DEI PAGAMENTI ANNO 2021.

Visti:

- il D.Lgs n. 33 del 14/03/2013 recante "Riordino della disciplina riguardante gli obblighi di pubblicità, trasparenza e diffusione di informazioni da parte delle pubbliche amministrazioni";
- Visto l'art. 33 comma 1 del citato decreto, come modificato dal D.L. n. 66/2014, secondo cui le pubbliche amministrazioni pubblicano i dati relativi ai tempi medi di pagamento relativi ad acquisti di beni, servizi e forniture con cadenza trimestrale e con cadenza annuale;
- Visto il DPCM previsto dal citato D.Lgs n. 33/2013 di definizione dell'indicatore annuale della tempestività dei pagamenti adottato il 22/09/2014 il quale stabilisce all'art. 10 comma 1: "le amministrazioni pubblicano l'indicatore annuale di tempestività dei pagamenti di cui all'art. 9 comma 1, del presente decreto entro il 31 Gennaio dell'anno successivo a quello di riferimento, secondo le modalità di cui al comma 3 del presente decreto";
- Visto l'art. 9 comma 4 e ss. del medesimo DPCM che stabilisce le modalità di calcolo della tempestività dei pagamenti;

### ATTESTA

- che l'indicatore della tempestività dei pagamenti per l'anno 2021 è pari a - 8,45 gg; tale indicatore è il risultato della media ponderata delle differenze tra la data di pagamento e la data di scadenza. I pesi usati sono dati dagli importi lordi pagati.
- che l'importo dei pagamenti relativi a transazioni commerciali effettuati dopo la scadenza dei termini previsti dal decreto legislativo 9 ottobre 2002, n. 231 è pari ad € 80.849,85

L'indicatore è pubblicato alla sezione "Amministrazione trasparente/pagamenti dell'amministrazione" del sito dell'ente.

Responsabile del servizio finanziario  
(Cobelli dott.ssa Monica)





*Comune di San Felice del Benaco*

*Provincia di Brescia*

*Via XX Settembre n. 11 - c.a.p. 25010*

*Ragioneria Tel. 0365/558605 - Telefax 0365/558623*

**ELENCO DELLE SPESE FINANZIATE CON IL 50% DEI PROVENTI DELLE  
SANZIONI PER VIOLAZIONE DEL CODICE STRADA  
RENDICONTO 2021**

*Ai sensi dell'art. 208 del D. lgs. 285/1992 nel testo vigente dopo le modifiche apportate dalla Legge 120/2010*

| <b>TITOLO III – ENTRATE EXTRATRIBUTARIE</b>  |                   |
|--|-------------------|
| <b>DESCRIZIONE</b>   | <b>PREVISIONE</b> |
| 50% accertamenti 2021 Sanzioni amministrative al Codice della strada ( € 50.800,00 ) | 25.400,00         |
| <b>TOTALE</b>  | <b>25.400,00</b>  |

| <b>TITOLO I SPESE CORRENTI</b>  |                |        |
|---|----------------|--------|
| <b>DESCRIZIONE</b>  | <b>IMPEGNI</b> |        |
| <i>Interventi di sostituzione, di ammodernamento di potenziamento di messa a norma e manutenzione della segnaletica delle strade di proprietà dell'ente.<br/>Art. 208 comma 4 lett. a)</i>                            | 3.175,00       | 12,50% |
| <i>Potenziamento delle attività di controllo e di accertamento delle violazioni in materia di circolazione stradale anche attraverso l'acquisto di automezzi mezzi e attrezzature<br/>Art. 208 comma 4 lettera b)</i> | 3.175,00       | 12,50% |
| <i>Ad altre finalità connesse al miglioramento della sicurezza stradale,<br/>Art. 208 comma 4 lettera c), comma 5 e 5-bis</i>   | 6.875,00       | 25%    |
| <b>TOTALE</b>   |                |        |

Con il restante 50% è stato finanziato parte del costo delle assunzioni degli agenti di polizia locale stagionali, ed stato accantonato nell'avanzo d'amministrazione la somma di euro 6.000,00 come fondo integrativo pensionistico della polizia locale come previsto dalla deliberazione di Giunta Comunale n. 6 del 28/01/2021 "Destinazione proventi sanzioni amministrative pecuniarie violazione codice della strada anno 2021"

San Felice del Benaco, 6/05/2022

IL RESP. AREA VIGILANZA  
F.to (Scalvenzi Cristian)

IL RESP. AREA CONTABILE  
F.to (Cobelli dott.ssa Monica)



Comune di San Felice del Benaco  
Provincia di Brescia  
Via XX Settembre n. 11 - c.a.p. 25010

**ELENCO DELLE SPESE FINANZIATE CON TRASF. QUOTA CANONI DEMANIALI ZONA PORTUALE  
ED EXTRA-PORTUALE ANNO 2021**

**Allegato al Rendiconto 2021**

| <b>DESCRIZIONE ENTRATA</b>   | <b>ACCERTAMENTI</b> |
|--|---------------------|
| Trasferimento da Autorita' di Bacino laghi di Garda e d'Idro quota canoni demaniali zona extra-portuale 2021 | 128.926,75          |
| <b>TOTALE ENTRATE</b>  | <b>128.926,75</b>   |
| <b>DESCRIZIONE SPESA</b>   | <b>IMPEGNI</b>      |
| CONTRATTO DI SERVIZIO ILLUM. PUBBLICA AREE DEMANIALI PORTESE E SAN FELICE                                    | 20.064,00           |
| MANUTENZIONE ELETTRICISTA PORTI  | 89,06               |
| MANUTENZIONE ORDINARIA E RIPARAZIONI BENI DEMANIALI PORTI - pulizia spiagge e bagni                          | 9.710,26            |
| UTILIZZO DI BENI DI TERZI PORTI- SISTEMAZIONE SPIAGGE  | 8.000,00            |
| NOLEGGIO BAGNI CHIMICI   | 3.018,46            |
| <b>TOTALE SPESE CORRENTI 2021</b>  | <b>40.881,78</b>    |
| <b>TOTALE AVANZO 2021 DI COMPETENZA DA VINCOLARE</b>   | <b>88.044,97</b>    |
| <b>AVANZO 2020 NON UTILIZZATO</b>  | <b>246.555,87</b>   |
| <b>TOTALE AVANZO DI AMMINISTRAZIONE 2021 DA VINCOLARE</b>  | <b>334.600,84</b>   |

Il Resp. Area Economica Finanziaria  
(dott.ssa Cobelli Monica)



Il Resp. Area Tecnica  
(geom. Caravaggi Giansanto)

San Felice del Benaco, 05/05/2022



Comune di San Felice del Benaco

Provincia di Brescia

Via XX Settembre n. 11 - c.a.p. 25010

Centralino: Tel. 0365/558611 - Telefax 0365/558623

### **Allegato rendiconto 2021 Spese finanziate da imposta di soggiorno**

|  |                  |                   |
|--|------------------|-------------------|
| imposta di soggiorno 2021  | totale accertato | <b>350.253,55</b> |
| avanzo vincolato 2020 da imposta di soggiorno  | avanzo vincolato | <b>62.976,52</b>  |
| <b>TOTALE ENTRATE</b>  |                  | <b>413.230,07</b> |
| Spese per utenze e canoni manifestazioni turistiche  |                  | 13.948,80         |
| utilizzo di beni di terzi per manifestazioni turistiche  |                  | 3.038,01          |
| organizzazioni eventi nell'ambito del turismo e cultura  |                  | 46.376,02         |
| spese per servizio trenino turistico   |                  | 48.678,00         |
| acquisto di beni per manifestazioni turistiche   |                  | 933,08            |
| spese per servizi ausiliari  |                  | 9.858,64          |
| imposte e tasse per manifestazioni turistiche e culturall  |                  | 4.500,00          |
| personale ufficio turistico  |                  | 5.000,00          |
| trasferimenti per manifestazioni turistiche (quote associative organismi sovra-comunali di promozione turistica) |                  | 18.147,93         |
| Contributi eventi sportivi   |                  | 38.231,30         |
| contributi ad Enti per organizzazione eventi turistici e culturali   |                  | 43.600,00         |
| spese correnti manutenzione beni demaniali, patrimoniali e verde pubblico  |                  | 30.559,00         |
| illuminazione pubblica patrimonio e centri storici   |                  | 20.009,00         |
| <b>TOTALE SPESE</b>  |                  | <b>282.879,78</b> |
| <b>totale avanzo 2021 DA VINCOLARE</b>   |                  | <b>130.350,29</b> |





**SPESE DI INVESTIMENTO ANNO 2021**

| INTERV.                    | CAP. | DESCRIZIONE  | SPESE                 | IMPEGNI 2021 FINANZIATI CON FPV 2020 | IMPEGNI DI COMPETENZA 2021 | TOTALE IMPEGNI 2021 (INCLUSE SPESE FINANZIATE CON FPV 2020) | FPV 2020 RIPROPOSTI NEL 2021 PER RINVIO SPESE NEL 2022 | FPV 2021 (spese finanziate nel 2021 rinviate al 2022) | SPESE REIMPUTATE AL 2022 CON ENTRATE (PA Agrifoglio e Convenzione ) impegni | proventi permessi di costruzione | CONTRIBUTI R.L.    | CONTRIBUTI STATO    | AVANZO ECONOMICO ENTRATE CORRENTI | applicazione Avanzo amm.ne vincolato oneri di urbanizzazione | applicazione avanzo libero 144.000 per spese investimento | PRESTITI   | ALIENAZIONI |                   | TOTALE FINANZIAMENTI |             |                       |
|----------------------------|------|--|-----------------------|--------------------------------------|----------------------------|---|--|---|---|----------------------------------|--------------------|---------------------|-----------------------------------|--|---|------------|-------------|-------------------|----------------------|-------------|-----------------------|
|                            |      |  |                       |                                      |                            |   |  |   |   |                                  |                    |                     |                                   |  |   |            | FABBRICATI  | TERRENI           |                      |             |                       |
| 01052.02                   | 0100 | INTERVENTI MANUTENZIONE STRAORDINARIA PATRIMONIO / IMMOBILI COMUNALI (APPARTAMENTI VIA X GIORNATE) | € 90.000,00           | € 10.150,40                          |                            | € 10.150,40   | € 79.849,60  |   |   |                                  |                    |                     |                                   |  |   |            |             |                   |                      | € 90.000,00 |                       |
| 01052.02                   | 0100 | INTERVENTI MANUTENZIONE STRAORDINARIA PATRIMONIO / IMMOBILI COMUNALI ( PA Agrifoglio)              | € 519.000,00          |                                      |                            | € -   |  |   | € 519.000,00  |                                  |                    |                     |                                   |  |   |            |             |                   |                      |             | € 519.000,00          |
| 01052.02                   | 1001 | ACQUISTO ATTREZZATURE SANITARIE  | € 2.488,80            |                                      | € 2.488,80                 | € 2.488,80  |  |   |   |                                  |                    |                     | € 2.448,80                        |  |   |            |             |                   |                      |             | € 2.448,80            |
| 01062.02                   | 0110 | INCARICHI UFFICIO TECNICO  | € 22.204,00           | € 4.440,80                           |                            | € 440,80  |  | € 17.763,20   |   |                                  |                    |                     | € 17.763,20                       |  |   |            |             |                   |                      |             | € 22.204,00           |
| 01112.02                   | 0450 | ACQUISTO SOFTWARE PER UFFICI ED ALTRI SERVIZI GENERALI   | € 18.187,05           |                                      | € 8.588,65                 | € 8.588,65  | € 2.098,40   | € 7.500,00  |   |                                  |                    |                     | € 7.500,00                        |  |   |            |             |                   |                      |             | € 18.187,05           |
| 01112.02                   | 0500 | ACQUISTO HARDWARE PER UFFICI ED ALTRI SERVIZI GENERALI   | € 21.623,28           |                                      | € 21.623,28                | € 21.623,28   |  |   |   |                                  |                    |                     |                                   |  | € 561,24  |            |             | € 21.062,04       |                      |             | € 21.623,28           |
| 03012.02                   | 0202 | ACQUISTO ATTREZZATURE VIDEO SORVEGLIANZA   | € 190.000,00          | € 3.605,10                           |                            | € 3.605,10  | € 54.987,90  | € 131.407,00  |   |                                  |                    |                     |                                   |  | € 131.407,00  |            |             |                   |                      |             | € 190.000,00          |
| 03012.02                   | 0203 | ACQUISTO AUTOMEZZI POLIZIA LOCALE  | € 24.780,00           |                                      | € 24.780,00                | € 24.780,00   |  |   |   |                                  | € 17.346,00        |                     |                                   |  | € 7.434,00  |            |             |                   |                      |             | € 24.780,00           |
| 03012.02                   | 0204 | ACQUISTO ATTREZZATURE POLIZIA LOCALE   | € 1.661,64            |                                      | € 1.661,64                 | € 1.661,64  |  |   |   |                                  | € 1.163,15         |                     | € 498,49                          |  |   |            |             |                   |                      |             | € 1.661,64            |
| 04022.02                   | 0001 | INTERVENTI STRAORDINARI SCUOLA SECONDARIA DI I° GRADO (VMC)  | € 135.000,00          |                                      | € 135.000,00               | € 135.000,00  |  |   |   |                                  |                    | € 100.000,00        |                                   | € 35.000,00  |   |            |             |                   |                      |             | € 135.000,00          |
| 04022.02                   | 0001 | ALTRI INTERVENTI SCUOLA SECONDARIA DI I° GRADO   | € 55.370,00           | € 55.370,00                          |                            | € 55.370,00   |  |   |   |                                  |                    |                     |                                   |  |   |            |             |                   |                      |             | € 55.370,00           |
| 04022.02                   | 0500 | INTERVENTI STRAORDINARI SCUOLA PRIMARIA  | € 286.571,12          |                                      | € 82.672,95                | € 82.672,95   |  | € 203.898,17  |   |                                  |                    | € 200.000,00        |                                   | € 86.571,12  |   |            |             |                   |                      |             | € 286.571,12          |
| 05022.03                   | 0100 | TRASFERIMENTO DI CAPITALE EDIFICI PER IL CULTO   | € 10.000,00           |                                      | € 10.000,00                | € 10.000,00   |  |   |   | € 10.000,00                      |                    |                     |                                   |  |   |            |             |                   |                      |             | € 10.000,00           |
| 07012.02                   | 0200 | PROGETTO INFO POINT  | € 91.500,00           | € 45.493,80                          |                            | € 45.493,80   | € 46.006,20  |   |   |                                  |                    |                     |                                   |  |   |            |             |                   |                      |             | € 91.500,00           |
| 07012.02                   | 0300 | SISTEMAZIONE PISTE CICLABILI E PROGETTO E-BIKE 2   | € 151.441,10          | € 38.046,32                          |                            | € 38.046,32   | € 113.394,78   |   |   |                                  |                    |                     |                                   |  |   |            |             |                   |                      |             | € 151.441,10          |
| 09022.02                   | 0200 | INTERVENTI PER LA TUTELA AMBIENTALE  | € 110.561,66          | € 9.000,00                           | € -                        | € 9.000,00  | € 83.811,50  | € 17.750,16   |   |                                  |                    |                     |                                   | € 17.750,16  |   |            |             |                   |                      |             | € 110.561,66          |
| 10052.02                   | 0010 | INTERVENTI VIABILITA' (PA Agrifoglio)  | € 535.000,00          |                                      |                            | € -   |  |   | € 535.000,00  |                                  |                    |                     |                                   |  |   |            |             |                   |                      |             | € 535.000,00          |
| 10052.02                   | 0024 | ADEGUAMENTO VIABILITA' ED ELIMINAZIONE BARRIERE ARCHITETTONICHE                                    | € 10.000,00           | € 10.000,00                          |                            | € 10.000,00   |  |   |   |                                  |                    |                     |                                   |  |   |            |             |                   |                      |             | € 10.000,00           |
| 10052.02                   | 0060 | INTERVENTI SULLA VIABILITA' (ASFALTATURE E CONVENZIONE LA FIORITA)                                 | € 363.704,04          | € 165.000,00                         | € 4.515,79                 | € 169.515,79  |  |   | € 194.188,25  |                                  |                    |                     |                                   | € 4.515,79   |   |            |             |                   |                      |             | € 363.704,04          |
| 10052.02                   | 0200 | INTERVENTI ILLUMINAZIONE PUBBLICA  | € 109.478,32          | € 20.000,00                          | € 89.478,32                | € 109.478,32  |  |   |   |                                  |                    |                     |                                   | € 89.478,32  |   |            |             |                   |                      |             | € 109.478,32          |
| 11012.02                   | 0001 | ACQUISTO AUTOMEZZO PROTEZIONE CIVILE   | € 37.508,57           |                                      | € 37.508,57                | € 37.508,57   |  |   |   |                                  | € 32.400,00        |                     | € 510,81                          |  | € 497,76  |            |             |                   |                      |             | € 37.508,57           |
| <b>TOTALE INVESTIMENTI</b> |      |  | <b>€ 2.786.079,58</b> | <b>€ 361.106,42</b>                  | <b>€ 48.318,00</b>         | <b>€ 779.424,42</b>   | <b>€ 380.148,38</b>                                    | <b>€ 378.318,53</b>                                   | <b>€ 1.248.188,25</b>   | <b>€ 10.000,00</b>               | <b>€ 50.909,15</b> | <b>€ 300.000,00</b> | <b>€ 28.721,30</b>                | <b>€ 233.315,39</b>  | <b>€ 144.000,00</b>                                       | <b>€ -</b> | <b>€ -</b>  | <b>€ 21062,04</b> | <b>€ -</b>           | <b>€ -</b>  | <b>€ 2.786.039,58</b> |

Comune di

# San Felice Del Benaco

Relazione al  
Rendiconto di  
Gestione

**2021**

# Indice generale

---

|  |    |
|--|----|
| La relazione al rendiconto.....  | 1  |
| Quadro normativo di riferimento.....   | 1  |
| Criterio generale di attribuzione dei valori contabili.....                    | 2  |
| Il risultato di amministrazione.....   | 3  |
| Analisi delle entrate.....   | 4  |
| Le entrate correnti di natura tributaria, contributiva e perequativa.....      | 6  |
| Trasferimenti correnti.....  | 7  |
| Entrate extratributarie.....   | 8  |
| Entrate in conto capitale.....   | 9  |
| Entrate da riduzione di attività finanziarie.....                              | 10 |
| Accensione di prestiti.....  | 11 |
| Anticipazioni da istituto tesoriere/cassiere.....                              | 13 |
| Le missioni e i programmi.....   | 14 |
| Prospetto economico riepilogativo delle missioni.....                          | 15 |
| Missione 1 - Servizi istituzionali, generali e di gestione.....                | 17 |
| Missione 2 - Giustizia.....  | 18 |
| Missione 3 - Ordine pubblico e sicurezza.....                                  | 19 |
| Missione 4 - Istruzione e diritto allo studio.....                             | 20 |
| Missione 5 - Tutela e valorizzazione dei beni e attività culturali.....        | 21 |
| Missione 6 - Politiche giovanili, sport e tempo libero.....                    | 22 |
| Missione 7 - Turismo.....  | 23 |
| Missione 8 - Assetto del territorio ed edilizia abitativa.....                 | 24 |
| Missione 9 - Sviluppo sostenibile e tutela del territorio e dell'ambiente..... | 25 |
| Missione 10 - Trasporti e diritto alla mobilità.....                           | 26 |
| Missione 11 - Soccorso civile.....   | 27 |
| Missione 12 - Diritti sociali, politiche sociali e famiglia.....               | 28 |
| Missione 13 - Tutela della salute.....   | 29 |
| Missione 14 - Sviluppo economico e competitività.....                          | 30 |
| Missione 15 - Politiche per il lavoro e la formazione professionale.....       | 31 |
| Missione 16 - Agricoltura, politiche agroalimentari e pesca.....               | 32 |
| Missione 17 - Energia e diversificazione delle fonti energetiche.....          | 33 |
| Missione 18 - Relazioni con le altre autonomie territoriali e locali.....      | 34 |
| Missione 19 - Relazioni internazionali.....                                    | 35 |

|  |    |
|--|----|
| Missione 20 - Fondi e accantonamenti.....                  | 36 |
| Missione 50 - Debito pubblico.....                         | 37 |
| Missione 60 - Anticipazioni finanziarie.....               | 38 |
| Analisi della spesa.....                                   | 39 |
| La spesa corrente.....                                     | 41 |
| La spesa in conto capitale.....                            | 44 |
| La spesa per incremento di attività finanziarie.....       | 47 |
| La spesa per rimborso di prestiti.....                     | 49 |
| La spesa per chiusura di anticipazioni dal Tesoriere.....  | 50 |
| Grado di realizzazione delle previsioni di entrata.....    | 51 |
| Parte Entrata.....   | 51 |
| Parte Spesa.....   | 52 |
| Il risultato della gestione di competenza.....             | 53 |
| La gestione e il fondo di cassa.....                       | 55 |
| La gestione dei residui.....                               | 57 |
| Analisi delle missioni in rapporto ai titoli di spesa..... | 59 |
| Il conto economico.....                                    | 64 |
| Lo stato patrimoniale.....                                 | 66 |
| L'equilibrio di bilancio.....                              | 69 |
| Conclusioni.....   | 71 |

# Indice delle tabelle

---

|   |    |
|---|----|
| Tabella 1: Prospetto dimostrativo del risultato di amministrazione.....   | 3  |
| Tabella 2: Grado di accertamento delle entrate.....   | 4  |
| Tabella 3: Grado di accertamento delle entrate correnti tributarie contributive e perequative.....                      | 6  |
| Tabella 4: Grado di accertamento delle entrate da trasferimenti correnti.....   | 7  |
| Tabella 5: Grado di accertamento delle entrate extratributarie.....   | 8  |
| Tabella 6: Grado di accertamento delle entrate in conto capitale.....   | 9  |
| Tabella 7: Grado di accertamento delle Entrate da riduzione di attività finanziarie.....                                | 10 |
| Tabella 8: Grado di accertamento delle entrate per accensione di prestiti.....  | 11 |
| Tabella 9: Grado di accertamento delle entrate per anticipazioni.....   | 13 |
| Tabella 10: Prospetto economico riepilogativo delle missioni.....   | 15 |
| Tabella 11: Prospetto economico della Missione 1 - Servizi istituzionali, generali e di gestione.....                   | 17 |
| Tabella 12: Prospetto economico della Missione 2 - Giustizia.....   | 18 |
| Tabella 13: Prospetto economico della missione Missione 3 - Ordine pubblico e sicurezza.....                            | 19 |
| Tabella 14: Prospetto economico della Missione 4 - Istruzione e diritto allo studio.....                                | 20 |
| Tabella 15: Prospetto economico della Missione 5 - Tutela e valorizzazione dei beni e attività culturali<br>.....       | 21 |
| Tabella 16: Prospetto economico della Missione 6 - Politiche giovanili, sport e tempo libero.....                       | 22 |
| Tabella 17: Prospetto economico della Missione 7 - Turismo.....   | 23 |
| Tabella 18: Prospetto economico della Missione 8 - Assetto del territorio ed edilizia abitativa.....                    | 24 |
| Tabella 19: Prospetto economico della - Missione 9 Sviluppo sostenibile e tutela del territorio e<br>dell'ambiente..... | 25 |
| Tabella 20: Prospetto economico della Missione 10 - Trasporti e diritto alla mobilità.....                              | 26 |
| Tabella 21: Prospetto economico della Missione 11 - Soccorso civile.....  | 27 |
| Tabella 22: Prospetto economico della Missione 12 - Diritti sociali, politiche sociali e famiglia.....                  | 28 |
| Tabella 23: Prospetto economico della Missione 13 - Tutela della salute.....  | 29 |
| Tabella 24: Prospetto economico della Missione 14 - Sviluppo economico e competitività.....                             | 30 |
| Tabella 25: Prospetto economico della Missione 15 - Politiche per il lavoro e la formazione<br>professionale.....       | 31 |
| Tabella 26: Prospetto economico della Missione 16 - Agricoltura, politiche agroalimentari e pesca...                    | 32 |

|  |    |
|--|----|
| Tabella 27: Prospetto economico della Missione 17 - Energia e diversificazione delle fonti energetiche                   | 33 |
| Tabella 28: Prospetto economico della Missione 18 - Relazioni con le altre autonomie territoriali e locali               | 34 |
| Tabella 29: Prospetto economico della Missione 19 - Relazioni internazionali   | 35 |
| Tabella 30: Prospetto economico della missione 20 - Fondi e accantonamenti   | 36 |
| Tabella 31: Prospetto economico della missione - 50 Debito pubblico  | 37 |
| Tabella 32: Prospetto economico della missione 60 - Anticipazioni finanziarie  | 38 |
| Tabella 33: Analisi della spesa per titoli   | 39 |
| Tabella 34: Prospetto economico della spesa corrente per macroaggregati  | 41 |
| Tabella 35: La spesa corrente per missioni   | 42 |
| Tabella 36: Prospetto economico della spesa in conto capitale per macroaggregati   | 44 |
| Tabella 37: La spesa in conto capitale per missioni  | 45 |
| Tabella 38: Prospetto economico della spesa per incremento di attività finanziarie per macroaggregati                    | 48 |
| Tabella 39: Prospetto economico della spesa per rimborso di prestiti per macroaggregati                                  | 49 |
| Tabella 40: Prospetto economico della spesa per chiusura anticipazioni da istituto tesoriere/cassiere per macroaggregati | 50 |
| Tabella 41: Grado di realizzazione delle previsioni di entrata   | 51 |
| Tabella 42: Il risultato della gestione di competenza  | 54 |
| Tabella 43: La gestione di cassa e il grado di realizzo  | 56 |
| Tabella 44: Fondo di cassa   | 56 |
| Tabella 45: Residui attivi   | 58 |
| Tabella 46: Residui passivi  | 58 |
| Tabella 47: Conto economico  | 65 |
| Tabella 48: Stato patrimoniale attivo  | 67 |
| Tabella 49: Stato patrimoniale passivo   | 68 |
| Tabella 50: Equilibrio economico-finanziario   | 70 |

---

# La relazione al rendiconto

---

## Quadro normativo di riferimento

I documenti del sistema di bilancio, relativi al Rendiconto e sottoposti all'approvazione dell'organo deliberante, sono stati predisposti attenendosi alle regole stabilite dal complesso articolato dei Principi contabili generali introdotti con le "disposizioni in materia di armonizzazione dei sistemi contabili e degli schemi di bilancio" (D.Lgs.118/11). Si è pertanto operato secondo questi presupposti ed agendo con la diligenza tecnica richiesta e questo sia per quanto riguarda il contenuto che la forma dei modelli o delle relazioni previste dall'importante adempimento. L'ente, inoltre, in presenza di deroghe ai principi o ai modelli contabili di riferimento previsti a regime, ha operato nel rispetto di quanto previsto delle "Disposizioni integrative e correttive del decreto legislativo 23 giugno 2011, n.118" ( D.Lgs.126/14).

In particolare, in considerazione dal fatto che "(..) le amministrazioni pubbliche (..) conformano la propria gestione ai principi contabili generali (..)" (D.Lgs.118/2011, art.3/1), si precisa quanto segue:

- la redazione dei documenti di rendiconto è stata formulata applicando principi contabili indipendenti e imparziali verso tutti i destinatari. Si è pertanto cercato di privilegiare l'applicazione di metodologie di valutazione e stima il più oggettive e neutrali possibili (rispetto del principio n.13 - Neutralità e imparzialità);
- il sistema di bilancio, relativamente ai documenti di consuntivo, dovendo assolvere ad una funzione informativa nei confronti degli utilizzatori dei documenti contabili, è stato formulato in modo da rendere effettiva tale funzione, assicurando così ai cittadini ed ai diversi organismi sociali e di partecipazione la conoscenza dei contenuti caratteristici del rendiconto. Per questo motivo, anche i dati e le informazioni riportate nella presente relazione sono esposti in una modalità tale da favorire la loro diffusione su Internet o per mezzo di altri strumenti di divulgazione (rispetto del principio n.14 - Pubblicità);
- il consuntivo, come i documenti di rendiconto dell'attività di programmazione ad esso collegati, sono stati predisposti seguendo dei criteri di imputazione ed esposizione che hanno privilegiato, in presenza di eventuali dubbi o ambiguità interpretative, il contenuto sostanziale del fenomeno finanziario o economico sottostante piuttosto che l'aspetto puramente formale (rispetto del principio n.18 - Prevalenza della sostanza sulla forma).

## Criterio generale di attribuzione dei valori contabili

Il rendiconto, al pari degli allegati ufficiali, è stato redatto secondo i principi contabili ufficiali che garantiscono, in virtù della loro corretta applicazione, la comparabilità tra i consuntivi dei diversi esercizi. In particolare:

- i documenti del sistema di bilancio relativi al rendiconto, hanno attribuito gli accertamenti di entrata e gli impegni di uscita ai rispettivi esercizi di competenza "potenziata", ciascuno dei quali coincide con l'anno solare (rispetto del principio n.1 - Annualità);
- il bilancio di questo ente, come il relativo rendiconto, è unico, dovendo fare riferimento ad un'amministrazione che si contraddistingue per essere un'entità giuridica unica. Come conseguenza di ciò, il complesso unitario delle entrate ha finanziato la totalità delle spese. Solo nei casi di deroga espressamente previsti dalla legge, talune fonti di entrata sono state destinate alla copertura di determinate e specifiche spese (rispetto del principio n.2 - Unità);
- il sistema di bilancio, relativamente al rendiconto, comprende tutte le finalità ed i risultati della gestione nonché i valori finanziari, economici e patrimoniali riconducibili a questa amministrazione, in modo da fornire una rappresentazione veritiera e corretta della complessa attività amministrativa prevista ed attuata nell'esercizio. Eventuali contabilità separate, se presenti in quanto espressamente ammesse dalla norma contabile, sono state ricondotte al sistema unico di bilancio entro i limiti temporali dell'esercizio (rispetto del principio n.3 - Universalità);
- tutte le entrate, con i relativi accertamenti, sono state iscritte in bilancio al lordo delle spese sostenute per la riscossione e di altre eventuali oneri ad esse connesse. Allo stesso tempo, tutte le uscite, con i relativi impegni, sono state riportate al lordo delle correlate entrate, senza ricorrere ad eventuali compensazioni di partite (rispetto del principio n.4 - Integrità).



# Il risultato di amministrazione

Il quadro riporta il risultato di amministrazione dell'esercizio e ne individua l'esito finanziario, prodotto dal simultaneo concorso della gestione di competenza e da quella dei residui. Il fondo finale di cassa è ottenuto sommando la giacenza iniziale con le riscossioni che si sono verificate nell'esercizio e sottraendo i pagamenti effettuati nello stesso intervallo di tempo. Queste operazioni comprendono i movimenti di denaro che hanno impiegato risorse dell'anno (incassi e pagamenti in competenza) o rimanenze di esercizi precedenti (incassi e pagamenti su residui). I residui attivi e passivi, infine, individuano le posizioni creditorie e debitorie di fine esercizio mentre la consistenza del fondo pluriennale vincolato (FPV/U), se costituito, denota la presenza di impegni di spesa già finanziati ma imputati in esercizi futuri, in dipendenza del loro grado di esigibilità non riconducibile all'esercizio dell'attuale rendiconto.

Riguardo alla consistenza finale del fondo pluriennale vincolato è importante notare come questo importo produce effetti automatici sugli stanziamenti del triennio successivo, dato che il valore assunto dal FPV/U si ripercuote in modo automatico sulla consistenza iniziale del FPV/E stanziato nell'esercizio successivo.

Partendo da questi dati e delle informazioni al momento disponibili, si può ragionevolmente affermare che il risultato, come di seguito riportato, non produce né produrrà nell'immediato effetti distorsivi tali da alterare il normale processo di pianificazione, aggiornamento e gestione delle previsioni di entrata e uscita relative al bilancio in corso. L'ente, nel caso in cui questa condizione dovesse venire meno per il sopraggiungere di situazioni di sofferenza dovute al verificarsi di fenomeni non ancora manifestati e riconducibili ad esercizi precedenti, potrà intervenire con tempestività e ricorrere, ove la situazione lo dovesse richiedere, all'operazione di salvaguardia degli equilibri di bilancio prevista dall'attuale quadro normativo.

|   | RESIDUI      | COMPETENZA   | TOTALE                  |
|---|--------------|--------------|-------------------------|
| Fondo cassa al 1° gennaio   |              |              | 1.917.251,92            |
| Riscossioni   | 1.143.059,46 | 6.694.025,72 | 7.837.085,18 (+)        |
| Pagamenti   | 1.034.245,53 | 4.747.565,79 | 5.781.811,32 (-)        |
| Saldo di cassa al 31 dicembre   |              |              | 3.972.525,78 (=)        |
| Pagamenti per azioni esecutive non regolarizzate al 31 dicembre   |              |              | 0,00 (-)                |
| Fondo di cassa al 31 dicembre   |              |              | 3.972.525,78 (=)        |
| Residui attivi  | 1.204.355,19 | 722.087,96   | 1.926.443,15 (+)        |
| <i>di cui derivanti da accertamenti di tributi effettuati sulla base della stima del dipartimento delle finanze</i> |              |              | 0,00                    |
| Residui passivi   | 498.395,53   | 1.335.843,88 | 1.834.239,41 (-)        |
| Fondo pluriennale vincolato per spese correnti <sup>(1)</sup>   |              |              | 76.200,00 (-)           |
| Fondo pluriennale vincolato per spese in conto capitale <sup>(1)</sup>  |              |              | 758.466,91 (-)          |
| <b>Risultato di amministrazione al 31 dicembre (A) <sup>(2)</sup></b>   |              |              | <b>3.230.062,61 (=)</b> |

Tabella 1: Prospetto dimostrativo del risultato di amministrazione

# Analisi delle entrate

Nella fase tecnica che preceduto la stesura del documento contabile, le componenti positive non realizzate non sono state contabilizzate mentre le componenti negative sono state contabilizzate, e quindi rendicontate, anche se non sono definitivamente realizzate (rispetto del principio n.9 - Prudenza).

Il riscontro sulle entrate, oggetto di accertamento in conto competenza, ha comportato la verifica sulla presenza di tutti gli elementi identificativi, come la ragione del credito, il titolo giuridico che lo supporta, il soggetto debitore, l'ammontare del credito con la relativa scadenza, mentre gli uffici competenti spetta l'obbligo di conservare la relativa documentazione giustificativa.

In linea di massima e salvo specifiche deroghe previste dalla legge o dai principi, l'iscrizione della posta contabile nel bilancio è avvenuta rispettando il criterio della scadenza del credito, dato che l'accertamento delle entrate è effettuato nell'anno in cui sorge l'obbligazione attiva con imputazione contabile all'esercizio in cui viene a scadere.

Dopo questa doverosa premesse di carattere generale, il prospetto che segue mostra il riepilogo dell'entrata per titoli, in sintonia con quanto riportato nella prima parte del rendiconto ufficiale. Gli schemi successivi analizzano invece nel dettaglio ogni singolo argomento.

| Titolo  | Stanz. definitivi    | Accertamenti        | % Accertato   |
|---|----------------------|---------------------|---------------|
| 1 - Entrate correnti di natura tributaria, contributiva e perequativa | 3.910.611,70         | 3.743.174,45        | 95,72%        |
| 2 - Trasferimenti correnti  | 737.760,81           | 760.909,64          | 103,14%       |
| 3 - Entrate extratributarie   | 865.638,12           | 792.432,93          | 91,54%        |
| 4 - Entrate in conto capitale   | 3.914.181,89         | 1.517.146,11        | 38,76%        |
| 5 - Entrate da riduzione di attività finanziarie                      | 0,00                 | 0,00                | 0,00%         |
| 6 - Accensione di prestiti  | 1.000.000,00         | 0,00                | 0,00%         |
| 7 - Anticipazioni da istituto tesoriere/cassiere                      | 600.000,00           | 0,00                | 0,00%         |
| <b>Totali</b>   | <b>11.028.192,52</b> | <b>6.813.663,13</b> | <b>61,78%</b> |

Tabella 2: Grado di accertamento delle entrate

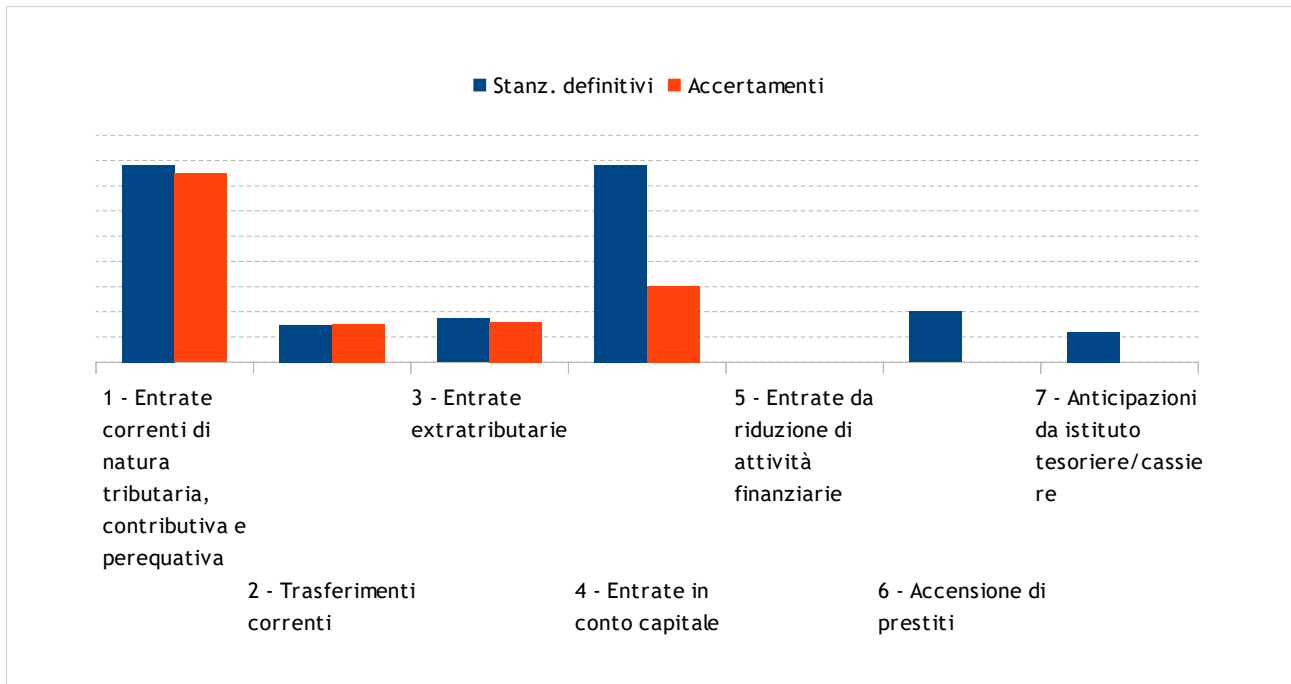


Diagramma 1: Grado di accertamento delle entrate

## Le entrate correnti di natura tributaria, contributiva e perequativa

Le entrate tributarie rappresentano la parte del bilancio nella quale l'Ente esprime la potestà impositiva autonoma nel campo delle imposte e delle tasse, quale aspetto della propria autonomia. Sono quindi entrate che dipendono dalle volontà e dall'attività dell'ente, che stanno assumendo sempre maggiore rilevanza e che richiedono l'attivazione di responsabilità politiche e direzionali di particolare efficacia.

Nelle tabella sottostante viene presentata la composizione per tipologie del titolo I dell'entrata con riferimento agli accertamenti risultanti dal rendiconto:

| Tipologia  | St. definitivi      | Accertamenti        | % Accertato   |
|--|---------------------|---------------------|---------------|
| 101 - Imposte, tasse e proventi assimilati                 | 3.910.611,70        | 3.743.174,45        | 95,72%        |
| 104 - Compartecipazioni di tributi                         | 0,00                | 0,00                | 0,00%         |
| 301 - Fondi perequativi da Amministrazioni Centrali        | 0,00                | 0,00                | 0,00%         |
| 302 - Fondi perequativi dalla Regione o Provincia autonoma | 0,00                | 0,00                | 0,00%         |
| <b>Totali</b>  | <b>3.910.611,70</b> | <b>3.743.174,45</b> | <b>95,72%</b> |

Tabella 3: Grado di accertamento delle entrate correnti tributarie contributive e perequative

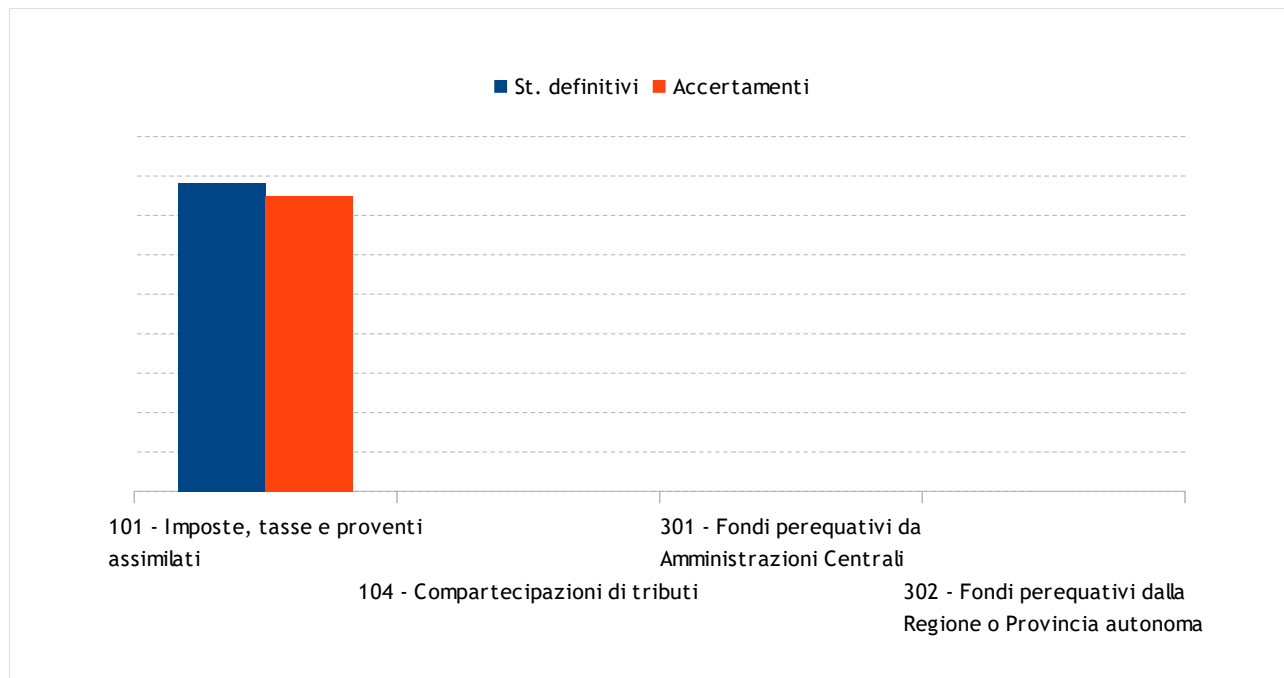


Diagramma 2: Grado di accertamento delle entrate correnti tributarie contributive e perequative

## Trasferimenti correnti

Queste entrate rappresentano trasferimenti e contributi effettuati nell'ambito del settore pubblico (Stato, Regione, Province, Comuni, Altri) destinati a concorrere al finanziamento dell'attività ordinaria dell'Ente rivolta all'erogazione di servizi. E' quindi una classica entrata di natura derivata, sulla quale l'ente ha poco potere di attivazione e che sta assumendo decisamente un peso sempre meno incisivo.

Tenendo conto delle premesse fatte ed in attesa di nuovi indirizzi politici in grado di dare definitiva certezza al sistema dei trasferimenti, il titolo II delle entrate è classificato secondo tipologie che misurano la contribuzione da parte dello Stato e di altri enti del settore pubblico allargato, ed in particolare della Regione e della Provincia, all'ordinaria gestione dell'Ente.

| Tipologia  | St. definitivi    | Accertamenti      | % Accertato    |
|--|-------------------|-------------------|----------------|
| 101 - Trasferimenti correnti da Amministrazioni pubbliche              | 734.760,81        | 760.101,71        | 103,45%        |
| 102 - Trasferimenti correnti da Famiglie                               | 0,00              | 0,00              | 0,00%          |
| 103 - Trasferimenti correnti da Imprese                                | 3.000,00          | 807,93            | 26,93%         |
| 104 - Trasferimenti correnti da Istituzioni Sociali Private            | 0,00              | 0,00              | 0,00%          |
| 105 - Trasferimenti correnti dall'Unione Europea e dal Resto del Mondo | 0,00              | 0,00              | 0,00%          |
| <b>Totali</b>  | <b>737.760,81</b> | <b>760.909,64</b> | <b>103,14%</b> |

Tabella 4: Grado di accertamento delle entrate da trasferimenti correnti

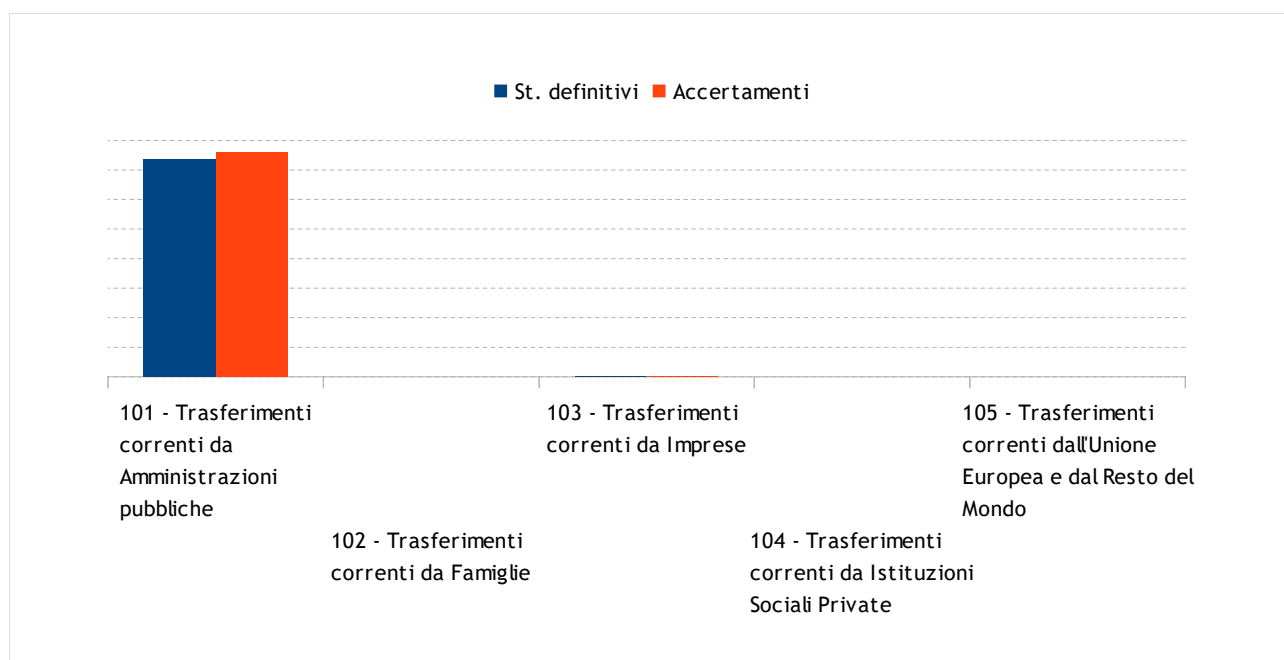


Diagramma 3: Grado di accertamento delle entrate da trasferimenti correnti

## Entrate extratributarie

In questo titolo sono raggruppate le entrate proprie non aventi natura tributaria destinate al finanziamento della spesa corrente. Sono compresi in questo titolo i proventi dei servizi pubblici, i proventi dei beni dell'Ente, gli interessi sulle anticipazioni e crediti, gli utili netti delle aziende speciali e partecipate, i dividendi di società e altre poste residuali come i proventi diversi.

Il valore complessivo del titolo è stato già analizzato. In questo paragrafo si vuole approfondire il contenuto delle varie tipologie riportate nella tabella seguente, dove viene proposto l'importo accertato nell'anno e la relativa percentuale.

| Tipologia  | St. definitivi    | Accertamenti      | % Accertato   |
|--|-------------------|-------------------|---------------|
| 100 - Vendita di beni e servizi e proventi derivanti dalla gestione dei beni | 537.338,12        | 525.697,08        | 97,83%        |
| 200 - Proventi derivanti dall'attività di controllo ed irregolarità          | 57.000,00         | 50.800,00         | 89,12%        |
| 300 - Interessi attivi   | 900,00            | 1.229,61          | 136,62%       |
| 400 - Altre entrate da redditi da capitale                                   | 0,00              | 0,00              | 0,00%         |
| 500 - Rimborsi e altre entrate correnti                                      | 270.400,00        | 214.706,24        | 79,40%        |
| <b>Totali</b>  | <b>865.638,12</b> | <b>792.432,93</b> | <b>91,54%</b> |

Tabella 5: Grado di accertamento delle entrate extratributarie

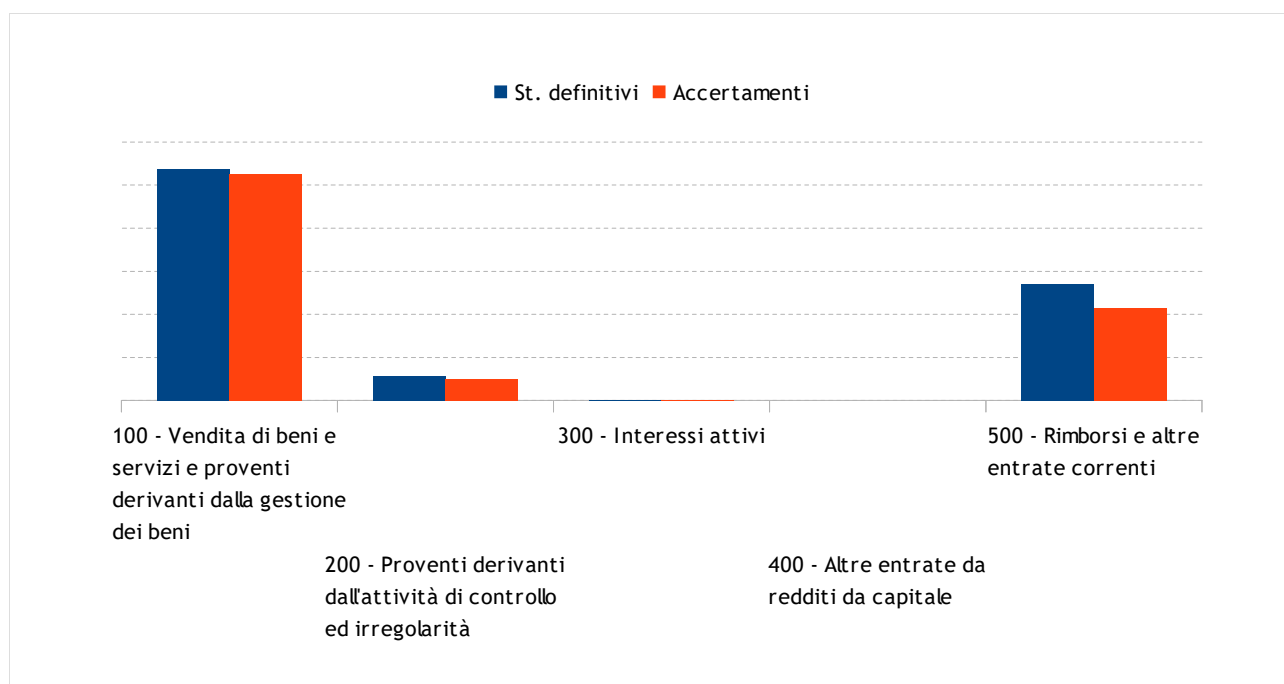


Diagramma 4: Grado di accertamento delle entrate extratributarie



## Entrate in conto capitale

Le risorse di questo genere, salvo deroghe espressamente autorizzate dalla legge, sono destinate al finanziamento degli acquisti di beni o servizi durevoli (investimenti), rendendo così effettivo il vincolo di destinazione dell'entrata alla copertura di una spesa della stessa natura. Sono comprese in questo titolo i tributi in conto capitale (Tip.100), i contributi agli investimenti (Tip.200), i trasferimenti in conto capitale (Tip.300), le entrate da alienazione di beni materiali e immateriali (Tip.400), a cui va aggiunta la voce residuale delle altre entrate in conto capitale (Tip.500).

Gli accertamenti di rendiconto, con poche eccezioni riportate di seguito e in corrispondenza delle singole tipologie, sono stati formulati applicando il principio della competenza finanziaria potenziata che richiede, come regola generale, di imputare l'entrata nell'esercizio in cui l'obbligazione giuridica diventa esigibile. Questo criterio è stato adottato per ciascun anno del triennio autorizzatorio, compreso l'esercizio approvato con il presente rendiconto

La tabella sottostante ne riporta la suddivisione in tipologie.

| Tipologia  | St. definitivi      | Accertamenti        | % Accertato   |
|--|---------------------|---------------------|---------------|
| 100 - Tributi in conto capitale                              | 0,00                | 0,00                | 0,00%         |
| 200 - Contributi agli investimenti                           | 1.256.000,00        | 350.909,15          | 27,94%        |
| 300 - Altri trasferimenti in conto capitale                  | 0,00                | 0,00                | 0,00%         |
| 400 - Entrate da alienazione di beni materiali e immateriali | 71.703,77           | 21.062,04           | 29,37%        |
| 500 - Altre entrate in conto capitale                        | 2.586.478,12        | 1.145.174,92        | 44,28%        |
| <b>Totali</b>  | <b>3.914.181,89</b> | <b>1.517.146,11</b> | <b>38,76%</b> |

Tabella 6: Grado di accertamento delle entrate in conto capitale



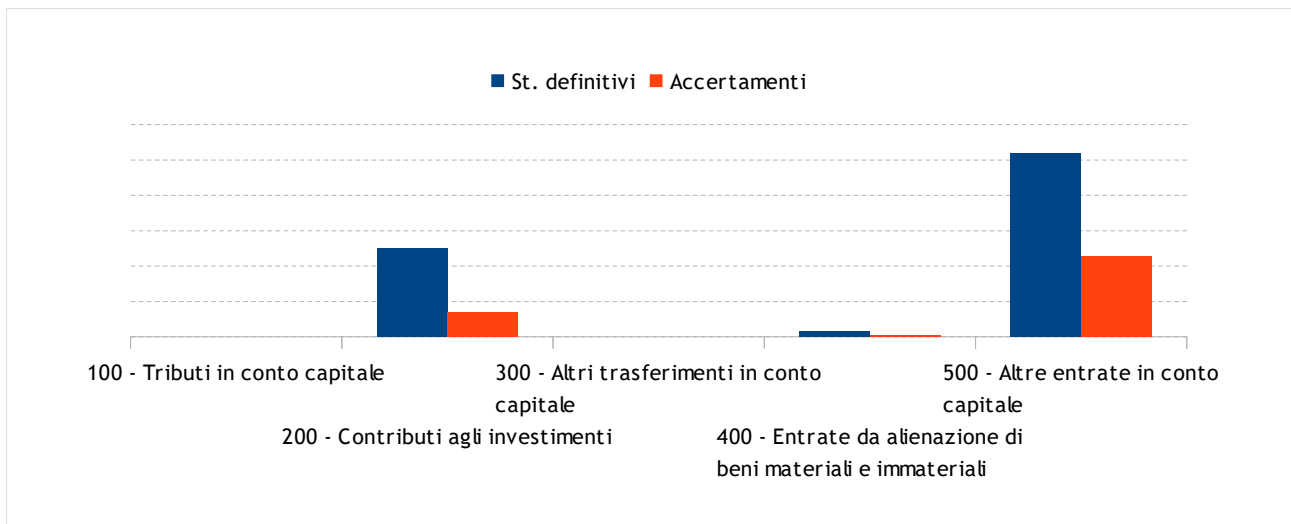


Diagramma 5: Grado di accertamento delle entrate in conto capitale

## Entrate da riduzione di attività finanziarie

Il titolo include l'alienazione di attività finanziarie (Tip.100), la riscossione di crediti a breve (Tip.200), a medio e lungo termine (Tip. 300) oltre alla voce residuale (Tip.400). Questi movimenti, ove siano stati realizzati, sono imputabili nell'esercizio in cui l'obbligazione è esigibile. Senza la presenza di specifiche deroghe, pertanto, si applica il principio generale della competenza potenziata. Per quanto riguarda il contenuto specifico delle operazioni da cui hanno origine queste entrate, movimenti che sono di norma associati ad analoghe operazioni presenti in spesa, si rimanda al corrispondente argomento delle uscite (acquisizione di attività finanziarie).

| Tipologia   | St. definitivi | Accertamenti | % Accertato  |
|---|----------------|--------------|--------------|
| 100 - Alienazione di attività finanziarie                 | 0,00           | 0,00         | 0,00%        |
| 200 - Riscossione crediti di breve termine                | 0,00           | 0,00         | 0,00%        |
| 300 - Riscossione crediti di medio-lungo termine          | 0,00           | 0,00         | 0,00%        |
| 400 - Altre entrate per riduzione di attività finanziarie | 0,00           | 0,00         | 0,00%        |
| <b>Totali</b>   | <b>0,00</b>    | <b>0,00</b>  | <b>0,00%</b> |

Tabella 7: Grado di accertamento delle Entrate da riduzione di attività finanziarie

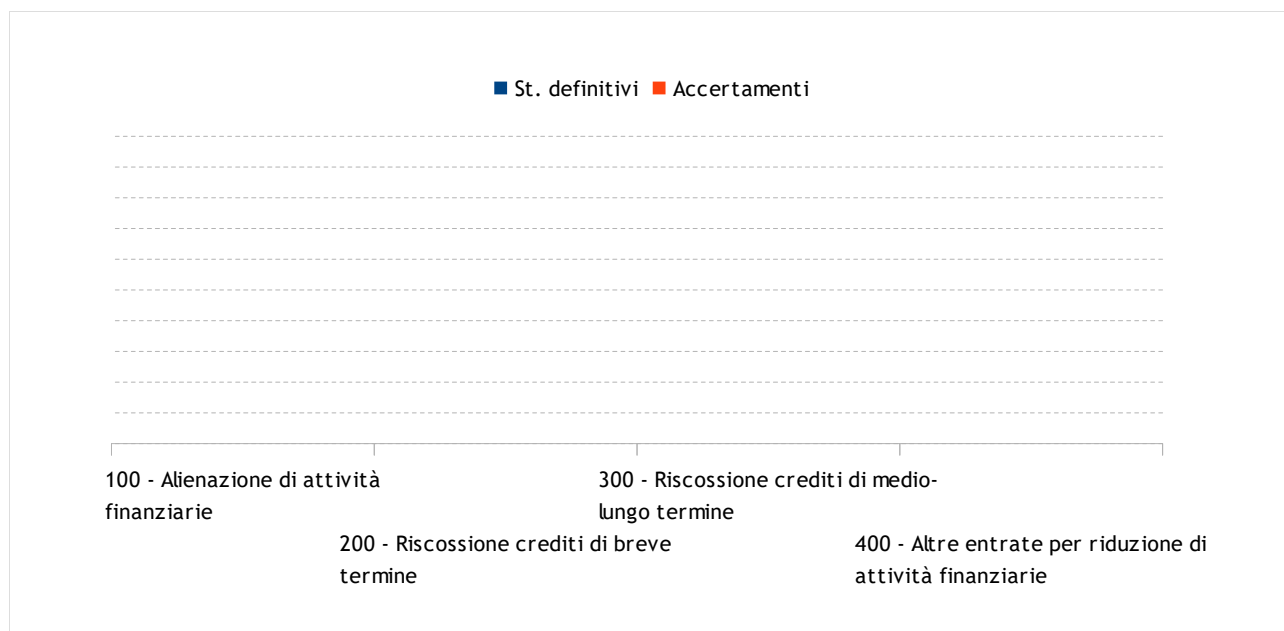


Diagramma 6: Grado di accertamento delle Entrate da riduzione di attività finanziarie

## Accensione di prestiti

Questi movimenti, con poche eccezioni riportate di seguito, sono contabilizzati applicando il principio generale della competenza che richiede di imputare l'entrata nell'esercizio in cui l'obbligazione è esigibile. Rientrano in questo ambito gli stanziamenti per l'emissione di obbligazioni (Tip.100), l'accensione di prestiti a breve (Tip.200), l'accensione di mutui e altri finanziamenti a medio e lungo (Tip.300) ed altre forme di entrata residuali (Tip.400). In particolare, ed entrando quindi nello specifico dei singoli movimenti contabili:

- Assunzione di prestiti. L'accensione di mutui e le operazioni ad essa assimilate, se messe in atto nel periodo considerato, è imputabile solo negli esercizi in cui la somma diventerà realmente esigibile. Si tratta, pertanto, del momento in cui il finanziatore rende disponibile il finanziamento in esecuzione del relativo contratto;
- Contratti derivati. La rilevazione dei movimenti, conseguenti all'eventuale stipula di contratti di questa natura, è effettuata rispettando il principio dell'integrità del bilancio per cui i flussi finanziari attivi o passivi, prodotti dall'andamento aleatorio insito nell'essenza stessa di questo contratto atipico, devono essere contabilizzati in modo separato. I movimenti di segno positivo, ove presenti, sono pertanto accertabili tra le entrate degli esercizi in cui il corrispondente credito (saldo finanziario attivo) si presume diventerà esigibile.

| Tipologia  | St. definitivi      | Accertamenti | % Accertato  |
|--|---------------------|--------------|--------------|
| 100 - Emissione di titoli obbligazionari                           | 0,00                | 0,00         | 0,00%        |
| 200 - Accensione Prestiti a breve termine                          | 0,00                | 0,00         | 0,00%        |
| 300 - Accensione Mutui e altri finanziamenti a medio lungo termine | 1.000.000,00        | 0,00         | 0,00%        |
| 400 - Altre forme di indebitamento                                 | 0,00                | 0,00         | 0,00%        |
| <b>Totali</b>  | <b>1.000.000,00</b> | <b>0,00</b>  | <b>0,00%</b> |

Tabella 8: Grado di accertamento delle entrate per accensione di prestiti

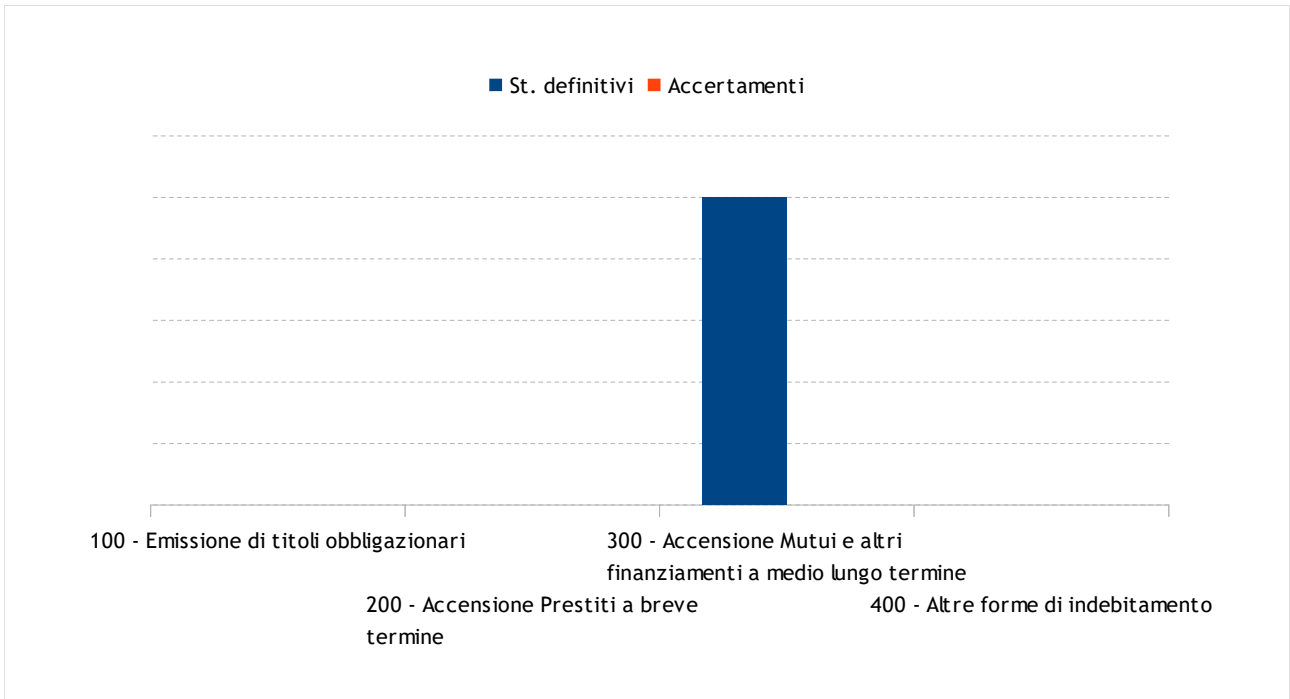


Diagramma 7: Grado di accertamento delle entrate per accensione di prestiti

## Anticipazioni da istituto tesoriere/cassiere

Questo titolo comprende le sole anticipazioni da istituto tesoriere/cassiere (Tip.100). La previsione con il corrispondente accertamento, ove presente nel corrispondente aggregato, indica la dimensione complessiva delle aperture di credito erogate dal tesoriere su specifica richiesta dell'ente, operazioni poi contabilizzate in bilancio. Si tratta di movimenti che non costituiscono, nella formulazione adottata per la contabilità finanziaria della pubblica amministrazione, un vero e proprio debito dell'ente, essendo destinati a fronteggiare temporanee esigenze di liquidità che sono estinte entro la fine dell'anno. L'eventuale accertamento di entrata, a cui si deve contrapporre altrettanto impegno in uscita (chiusura di anticipazioni), indica l'ammontare massimo dell'anticipazione che l'ente ha legittimamente utilizzato nell'esercizio. Il criterio di previsione adottato, al pari di quello della successiva imputazione contabile, è quello a carattere generale che attribuisce il relativo importo all'esercizio in cui l'obbligazione giuridica si perfeziona, diventando così effettivamente esigibile.

| Tipologia  | St. definitivi    | Accertamenti | % Accertato  |
|--|-------------------|--------------|--------------|
| 100 - Anticipazioni da istituto tesoriere/cassiere | 600.000,00        | 0,00         | 0,00%        |
| <b>Totali</b>                                      | <b>600.000,00</b> | <b>0,00</b>  | <b>0,00%</b> |

Tabella 9: Grado di accertamento delle entrate per anticipazioni

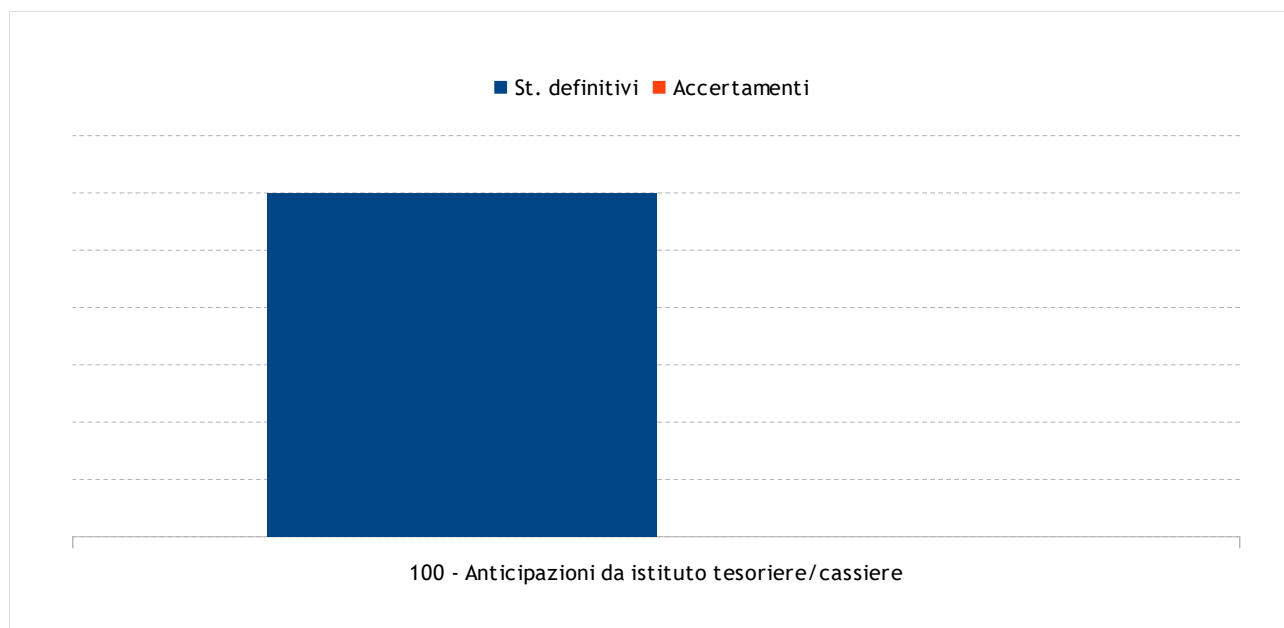


Diagramma 8: Grado di accertamento delle entrate per anticipazioni

# Le missioni e i programmi

---

Le principali direttrici lungo le quali si articola l'attività dell'Area Contabile sono costituite dagli interventi in materia di gestione economica, finanziaria, programmazione e provveditorato, di gestione delle entrate tributarie, di gestione dei beni demaniali e patrimoniali, di istruzione e diritto allo studio, di politiche giovanili, di sviluppo e valorizzazione del turismo, nonché di diritti sociali, politiche sociali e famiglia.

Per ciascuna di queste direttrici su cui vertono le scelte programmatiche complessive dell'Area possono essere individuate le finalità e motivazioni delle scelte assunte per la realizzazione del programma amministrativo nei settori interessati.

Viene qui di seguito riportata un'analisi delle missioni e, per ciascuna missione, dei relativi programmi attuativi dando particolare evidenza della percentuale di realizzazione di ciascuno di essi.

Il documento inizia con un'analisi macroscopica delle missioni per poi proseguire esaminando nel dettaglio ciascuna missione. Seguirà poi un incrocio tra le missioni e i primi tre titoli della spesa per illustrare, in ciascuna missione, la capacità di realizzare la spesa corrente, di effettuare investimenti e di rimborsare eventuali prestiti contratti negli anni precedenti.

## Prospetto economico riepilogativo delle missioni

| Missione   | St. definitivi       | Impegni             | % Imp.        | Pagamenti           | % Pag.        |
|--|----------------------|---------------------|---------------|---------------------|---------------|
| 1 - Servizi istituzionali, generali e di gestione                | 3.880.028,78         | 1.533.074,17        | 39,51%        | 1.155.331,79        | 75,36%        |
| 2 - Giustizia  | 0,00                 | 0,00                | 0,00%         | 0,00                | 0,00%         |
| 3 - Ordine pubblico e sicurezza                                  | 457.265,02           | 209.463,42          | 45,81%        | 192.223,46          | 91,77%        |
| 4 - Istruzione e diritto allo studio                             | 1.685.864,38         | 596.390,19          | 35,38%        | 366.673,18          | 61,48%        |
| 5 - Tutela e valorizzazione dei beni e attività culturali        | 141.784,02           | 127.005,39          | 89,58%        | 90.233,80           | 71,05%        |
| 6 - Politiche giovanili, sport e tempo libero                    | 878.466,77           | 83.418,53           | 9,50%         | 41.592,47           | 49,86%        |
| 7 - Turismo  | 416.591,10           | 213.616,07          | 51,28%        | 172.917,75          | 80,95%        |
| 8 - Assetto del territorio ed edilizia abitativa                 | 107.366,71           | 64.604,08           | 60,17%        | 7.125,68            | 11,03%        |
| 9 - Sviluppo sostenibile e tutela del territorio e dell'ambiente | 1.434.895,44         | 1.111.089,13        | 77,43%        | 981.382,50          | 88,33%        |
| 10 - Trasporti e diritto alla mobilità                           | 1.522.485,74         | 512.617,89          | 33,67%        | 368.524,43          | 71,89%        |
| 11 - Soccorso civile   | 48.900,00            | 43.223,57           | 88,39%        | 5.715,00            | 13,22%        |
| 12 - Diritti sociali, politiche sociali e famiglia               | 847.691,32           | 656.770,30          | 77,48%        | 544.301,98          | 82,88%        |
| 13 - Tutela della salute   | 0,00                 | 0,00                | 0,00%         | 0,00                | 0,00%         |
| 14 - Sviluppo economico e competitività                          | 130.000,00           | 125.449,34          | 96,50%        | 120.923,34          | 96,39%        |
| 15 - Politiche per il lavoro e la formazione professionale       | 0,00                 | 0,00                | 0,00%         | 0,00                | 0,00%         |
| 16 - Agricoltura, politiche agroalimentari e pesca               | 13.300,00            | 4.710,86            | 35,42%        | 48,80               | 1,04%         |
| 17 - Energia e diversificazione delle fonti energetiche          | 0,00                 | 0,00                | 0,00%         | 0,00                | 0,00%         |
| 18 - Relazioni con le altre autonomie territoriali e locali      | 0,00                 | 0,00                | 0,00%         | 0,00                | 0,00%         |
| 19 - Relazioni internazionali                                    | 0,00                 | 0,00                | 0,00%         | 0,00                | 0,00%         |
| 20 - Fondi e accantonamenti                                      | 194.630,66           | 0,00                | 0,00%         | 0,00                | 0,00%         |
| 50 - Debito pubblico   | 207.664,06           | 199.526,18          | 96,08%        | 199.526,18          | 100,00%       |
| 60 - Anticipazioni finanziarie                                   | 600.000,00           | 0,00                | 0,00%         | 0,00                | 0,00%         |
| <b>Totali</b>  | <b>12.566.934,00</b> | <b>5.480.959,12</b> | <b>43,61%</b> | <b>4.246.520,36</b> | <b>77,48%</b> |

Tabella 10: Prospetto economico riepilogativo delle missioni

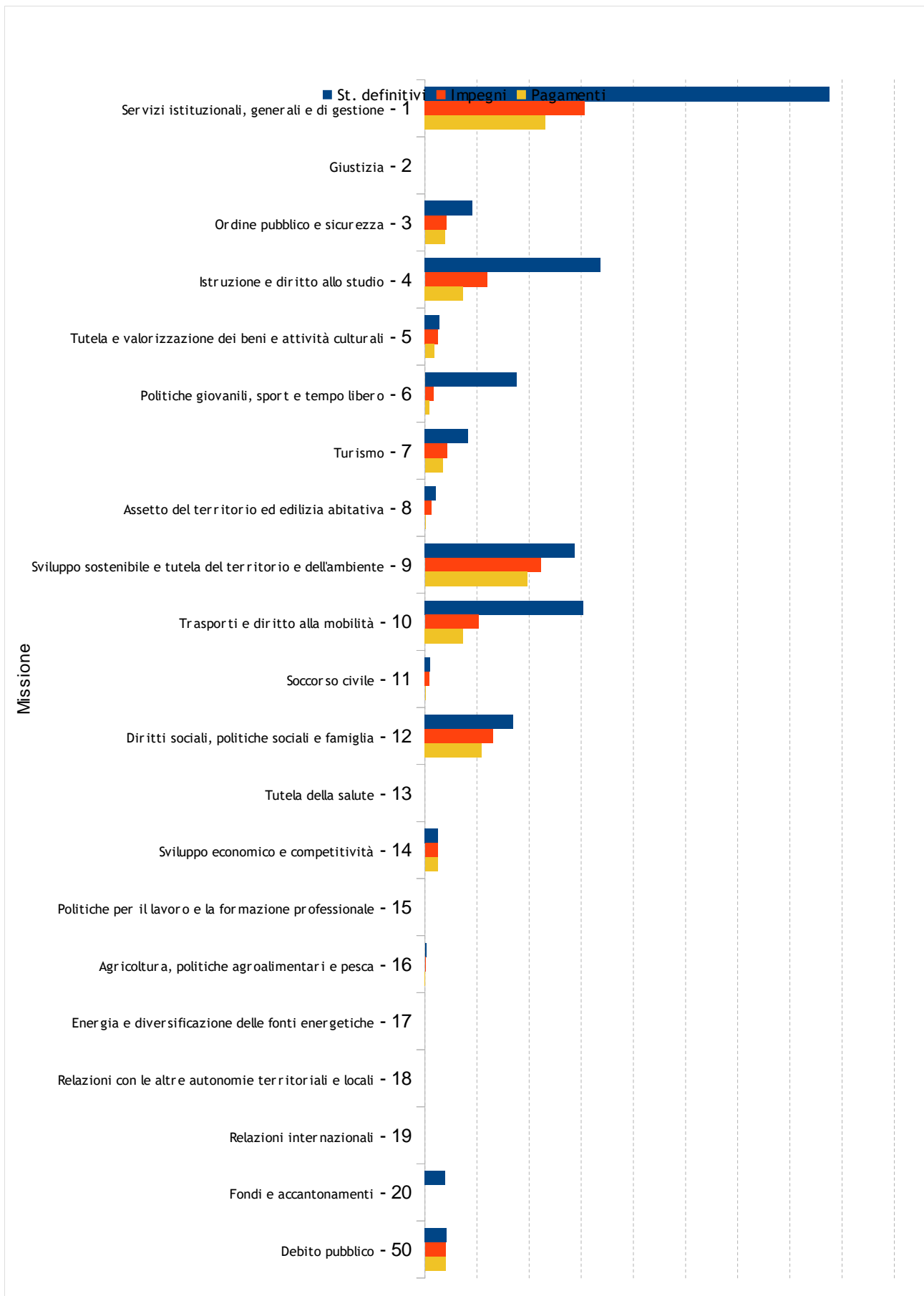


Diagramma 9: Prospetto economico riepilogativo delle missioni



## Missione 1 - Servizi istituzionali, generali e di gestione

Amministrazione e funzionamento dei servizi generali, dei servizi statistici e informativi, delle attività per lo sviluppo dell'ente in una ottica di governance e partenariato e per la comunicazione istituzionale. Amministrazione, funzionamento e supporto agli organi esecutivi e legislativi. Amministrazione e funzionamento dei servizi di pianificazione economica in generale e delle attività per gli affari e i servizi finanziari e fiscali. Sviluppo e gestione delle politiche per il personale. Interventi che rientrano nell'ambito della politica regionale unitaria di carattere generale e di assistenza tecnica.

| Programma  | St. definitivi      | Impegni             | % Imp.        | Pagamenti           | % Pag.        |
|--|---------------------|---------------------|---------------|---------------------|---------------|
| 1 - Organi istituzionali   | 72.706,00           | 69.046,52           | 94,97%        | 46.795,87           | 67,77%        |
| 2 - Segreteria generale  | 145.600,00          | 114.893,64          | 78,91%        | 67.846,07           | 59,05%        |
| 3 - Gestione economica, finanziaria, programmazione e provveditorato                                       | 225.122,00          | 197.233,47          | 87,61%        | 180.679,50          | 91,61%        |
| 4 - Gestione delle entrate tributarie e servizi fiscali  | 155.630,00          | 107.448,74          | 69,04%        | 82.573,78           | 76,85%        |
| 5 - Gestione dei beni demaniali e patrimoniali   | 1.157.711,58        | 149.165,60          | 12,88%        | 66.736,45           | 44,74%        |
| 6 - Ufficio tecnico  | 306.740,80          | 209.798,92          | 68,40%        | 170.720,62          | 81,37%        |
| 7 - Elezioni e consultazioni popolari - Anagrafe e stato civile  | 77.650,00           | 75.978,94           | 97,85%        | 73.277,37           | 96,44%        |
| 8 - Statistica e sistemi informativi   | 0,00                | 0,00                | 0,00%         | 0,00                | 0,00%         |
| 9 - Assistenza tecnico-amministrativa agli enti locali   | 0,00                | 0,00                | 0,00%         | 0,00                | 0,00%         |
| 10 - Risorse umane   | 89.120,00           | 50.109,31           | 56,23%        | 32.411,82           | 64,68%        |
| 11 - Altri servizi generali  | 1.649.748,40        | 559.399,03          | 33,91%        | 434.290,31          | 77,64%        |
| 12 - Politica regionale unitaria per i servizi istituzionali, generali e di gestione (solo per le Regioni) | 0,00                | 0,00                | 0,00%         | 0,00                | 0,00%         |
| <b>Totali</b>  | <b>3.880.028,78</b> | <b>1.533.074,17</b> | <b>39,51%</b> | <b>1.155.331,79</b> | <b>75,36%</b> |

Tabella 11: Prospetto economico della Missione 1 - Servizi istituzionali, generali e di gestione

## Missione 2 - Giustizia

Amministrazione, funzionamento per il supporto tecnico, amministrativo e gestionale per gli acquisti, i servizi e le manutenzioni di competenza locale necessari al funzionamento e mantenimento degli Uffici giudiziari cittadini e delle case circondariali. Interventi che rientrano nell'ambito della politica regionale unitaria in materia di giustizia.

| <b>Programma</b>  | <b>St. definitivi</b> | <b>Impegni</b> | <b>% Imp.</b> | <b>Pagamenti</b> | <b>% Pag.</b> |
|---|-----------------------|----------------|---------------|------------------|---------------|
| 1 - Uffici giudiziari   | 0,00                  | 0,00           | 0,00%         | 0,00             | 0,00%         |
| 2 - Casa circondariale e altri servizi                                    | 0,00                  | 0,00           | 0,00%         | 0,00             | 0,00%         |
| 3 - Politica regionale unitaria per la giustizia<br>(solo per le Regioni) | 0,00                  | 0,00           | 0,00%         | 0,00             | 0,00%         |
| <b>Totali</b>   | <b>0,00</b>           | <b>0,00</b>    | <b>0,00%</b>  | <b>0,00</b>      | <b>0,00%</b>  |

Tabella 12: Prospetto economico della Missione 2 - Giustizia

## Missione 3 - Ordine pubblico e sicurezza

Amministrazione e funzionamento delle attività collegate all'ordine pubblico e alla sicurezza a livello locale, alla polizia locale, commerciale e amministrativa. Sono incluse le attività di supporto alla programmazione, al coordinamento e al monitoraggio delle relative politiche. Sono comprese anche le attività in forma di collaborazione con altre forze di polizia presenti sul territorio. Interventi che rientrano nell'ambito della politica regionale unitaria in materia di ordine pubblico e sicurezza.

| Programma  | St. definitivi    | Impegni           | % Imp.        | Pagamenti         | % Pag.        |
|--|-------------------|-------------------|---------------|-------------------|---------------|
| 1 - Polizia locale e amministrativa  | 453.093,00        | 205.393,50        | 45,33%        | 192.223,46        | 93,59%        |
| 2 - Sistema integrato di sicurezza urbana  | 4.172,02          | 4.069,92          | 97,55%        | 0,00              | 0,00%         |
| 3 - Politica regionale unitaria per l'ordine pubblico e la sicurezza (solo per le Regioni) | 0,00              | 0,00              | 0,00%         | 0,00              | 0,00%         |
| <b>Totali</b>  | <b>457.265,02</b> | <b>209.463,42</b> | <b>45,81%</b> | <b>192.223,46</b> | <b>91,77%</b> |

Tabella 13: Prospetto economico della missione Missione 3 - Ordine pubblico e sicurezza

## Missione 4 - Istruzione e diritto allo studio

Amministrazione, funzionamento ed erogazione di istruzione di qualunque ordine e grado per l'obbligo formativo e dei servizi connessi (quali assistenza scolastica, trasporto e refezione), ivi inclusi gli interventi per l'edilizia scolastica e l'edilizia residenziale per il diritto allo studio. Sono incluse le attività di supporto alla programmazione, al coordinamento e al monitoraggio delle politiche per l'istruzione. Interventi che rientrano nell'ambito della politica regionale unitaria in materia di istruzione e diritto allo studio.

| Programma   | St. definitivi      | Impegni           | % Imp.        | Pagamenti         | % Pag.        |
|---|---------------------|-------------------|---------------|-------------------|---------------|
| 1 - Istruzione prescolastica  | 275.594,38          | 120.151,76        | 43,60%        | 108.944,90        | 90,67%        |
| 2 - Altri ordini di istruzione non universitaria  | 1.240.770,00        | 361.536,95        | 29,14%        | 152.561,15        | 42,20%        |
| 4 - Istruzione universitaria  | 0,00                | 0,00              | 0,00%         | 0,00              | 0,00%         |
| 5 - Istruzione tecnica superiore  | 0,00                | 0,00              | 0,00%         | 0,00              | 0,00%         |
| 6 - Servizi ausiliari all'istruzione  | 103.600,00          | 61.063,99         | 58,94%        | 56.973,67         | 93,30%        |
| 7 - Diritto allo studio   | 65.900,00           | 53.637,49         | 81,39%        | 48.193,46         | 89,85%        |
| 8 - Politica regionale unitaria per l'istruzione e il diritto allo studio (solo per le Regioni) | 0,00                | 0,00              | 0,00%         | 0,00              | 0,00%         |
| <b>Totali</b>   | <b>1.685.864,38</b> | <b>596.390,19</b> | <b>35,38%</b> | <b>366.673,18</b> | <b>61,48%</b> |

Tabella 14: Prospetto economico della Missione 4 - Istruzione e diritto allo studio

## Missione 5 - Tutela e valorizzazione dei beni e attività culturali

Amministrazione e funzionamento delle attività di tutela e sostegno, di ristrutturazione e manutenzione dei beni di interesse storico, artistico e culturale e del patrimonio archeologico e architettonico Amministrazione, funzionamento ed erogazione di servizi culturali e di sostegno alle strutture e alle attività culturali non finalizzate al turismo. Sono incluse le attività di supporto alla programmazione, al coordinamento e al monitoraggio delle relative politiche. Interventi che rientrano nell'ambito della politica regionale unitaria in materia di tutela e valorizzazione dei beni e delle attività culturali.

| Programma   | St. definitivi    | Impegni           | % Imp.        | Pagamenti        | % Pag.        |
|---|-------------------|-------------------|---------------|------------------|---------------|
| 1 - Valorizzazione dei beni di interesse storico  | 0,00              | 0,00              | 0,00%         | 0,00             | 0,00%         |
| 2 - Attività culturali e interventi diversi nel settore culturale                                       | 141.784,02        | 127.005,39        | 89,58%        | 90.233,80        | 71,05%        |
| 3 - Politica regionale unitaria per la tutela dei beni e delle attività culturali (solo per le Regioni) | 0,00              | 0,00              | 0,00%         | 0,00             | 0,00%         |
| <b>Totali</b>   | <b>141.784,02</b> | <b>127.005,39</b> | <b>89,58%</b> | <b>90.233,80</b> | <b>71,05%</b> |

Tabella 15: Prospetto economico della Missione 5 - Tutela e valorizzazione dei beni e attività culturali

## Missione 6 - Politiche giovanili, sport e tempo libero

Amministrazione e funzionamento di attività sportive, ricreative e per i giovani, incluse la fornitura di servizi sportivi e ricreativi, le misure di sostegno alle strutture per la pratica dello sport o per eventi sportivi e ricreativi e le misure di supporto alla programmazione, al coordinamento e al monitoraggio delle relative politiche. Interventi che rientrano nell'ambito della politica regionale unitaria in materia di politiche giovanili, per lo sport e il tempo libero.

| Programma   | St. definitivi    | Impegni          | % Imp.       | Pagamenti        | % Pag.        |
|---|-------------------|------------------|--------------|------------------|---------------|
| 1 - Sport e tempo libero  | 878.466,77        | 83.418,53        | 9,50%        | 41.592,47        | 49,86%        |
| 2 - Giovani   | 0,00              | 0,00             | 0,00%        | 0,00             | 0,00%         |
| 3 - Politica regionale unitaria per i giovani, lo sport e il tempo libero (solo per le Regioni) | 0,00              | 0,00             | 0,00%        | 0,00             | 0,00%         |
| <b>Totali</b>   | <b>878.466,77</b> | <b>83.418,53</b> | <b>9,50%</b> | <b>41.592,47</b> | <b>49,86%</b> |

Tabella 16: Prospetto economico della Missione 6 - Politiche giovanili, sport e tempo libero

## Missione 7 - Turismo

Amministrazione e funzionamento delle attività e dei servizi relativi al turismo e per la promozione e lo sviluppo del turismo sul territorio, ivi incluse le attività di supporto alla programmazione, al coordinamento e al monitoraggio delle relative politiche. Interventi che rientrano nell'ambito della politica regionale unitaria in materia di turismo.

| Programma  | St. definitivi    | Impegni           | % Imp.        | Pagamenti         | % Pag.        |
|--|-------------------|-------------------|---------------|-------------------|---------------|
| 1 - Sviluppo e valorizzazione del turismo                            | 416.591,10        | 213.616,07        | 51,28%        | 172.917,75        | 80,95%        |
| 2 - Politica regionale unitaria per il turismo (solo per le Regioni) | 0,00              | 0,00              | 0,00%         | 0,00              | 0,00%         |
| <b>Totali</b>  | <b>416.591,10</b> | <b>213.616,07</b> | <b>51,28%</b> | <b>172.917,75</b> | <b>80,95%</b> |

Tabella 17: Prospetto economico della Missione 7 - Turismo

## Missione 8 - Assetto del territorio ed edilizia abitativa

Amministrazione, funzionamento e fornitura dei servizi e delle attività relativi alla pianificazione e alla gestione del territorio e per la casa, ivi incluse le attività di supporto alla programmazione, al coordinamento e al monitoraggio delle relative politiche. Interventi che rientrano nell'ambito della politica regionale unitaria in materia di assetto del territorio e di edilizia abitativa.

| Programma   | St. definitivi    | Impegni          | % Imp.        | Pagamenti       | % Pag.        |
|---|-------------------|------------------|---------------|-----------------|---------------|
| 1 - Urbanistica e assetto del territorio  | 104.000,00        | 64.604,08        | 62,12%        | 7.125,68        | 11,03%        |
| 2 - Edilizia residenziale pubblica e locale e piani di edilizia economico- popolare                       | 3.366,71          | 0,00             | 0,00%         | 0,00            | 0,00%         |
| 3 - Politica regionale unitaria per l'assetto del territorio e l'edilizia abitativa (solo per le Regioni) | 0,00              | 0,00             | 0,00%         | 0,00            | 0,00%         |
| <b>Totali</b>   | <b>107.366,71</b> | <b>64.604,08</b> | <b>60,17%</b> | <b>7.125,68</b> | <b>11,03%</b> |

Tabella 18: Prospetto economico della Missione 8 - Assetto del territorio ed edilizia abitativa



## Missione 9 - Sviluppo sostenibile e tutela del territorio e dell'ambiente

Amministrazione e funzionamento delle attività e dei servizi connessi alla tutela dell'ambiente, del territorio, delle risorse naturali e delle biodiversità, di difesa del suolo e dall'inquinamento del suolo, dell'acqua e dell'aria

Amministrazione, funzionamento e fornitura dei servizi inerenti l'igiene ambientale, lo smaltimento dei rifiuti e la gestione del servizio idrico. Sono incluse le attività di supporto alla programmazione, al coordinamento e al monitoraggio delle relative politiche. Interventi che rientrano nell'ambito della politica regionale unitaria in materia di sviluppo sostenibile e tutela del territorio e dell'ambiente.

| Programma  | St. definitivi      | Impegni             | % Imp.        | Pagamenti         | % Pag.        |
|--|---------------------|---------------------|---------------|-------------------|---------------|
| 1 - Difesa del suolo   | 0,00                | 0,00                | 0,00%         | 0,00              | 0,00%         |
| 2 - Tutela, valorizzazione e recupero ambientale   | 440.895,44          | 217.937,73          | 49,43%        | 174.176,36        | 79,92%        |
| 3 - Rifiuti  | 943.000,00          | 893.151,40          | 94,71%        | 807.206,14        | 90,38%        |
| 4 - Servizio idrico integrato  | 51.000,00           | 0,00                | 0,00%         | 0,00              | 0,00%         |
| 5 - Aree protette, parchi naturali, protezione naturalistica e forestazione  | 0,00                | 0,00                | 0,00%         | 0,00              | 0,00%         |
| 6 - Tutela e valorizzazione delle risorse idriche  | 0,00                | 0,00                | 0,00%         | 0,00              | 0,00%         |
| 7 - Sviluppo sostenibile territorio montano piccoli Comuni   | 0,00                | 0,00                | 0,00%         | 0,00              | 0,00%         |
| 8 - Qualità dell'aria e riduzione dell'inquinamento  | 0,00                | 0,00                | 0,00%         | 0,00              | 0,00%         |
| 9 - Politica regionale unitaria per lo sviluppo sostenibile e la tutela del territorio e dell'ambiente (solo per le Regioni) | 0,00                | 0,00                | 0,00%         | 0,00              | 0,00%         |
| <b>Totali</b>  | <b>1.434.895,44</b> | <b>1.111.089,13</b> | <b>77,43%</b> | <b>981.382,50</b> | <b>88,33%</b> |

Tabella 19: Prospetto economico della - Missione 9 Sviluppo sostenibile e tutela del territorio e dell'ambiente

## Missione 10 - Trasporti e diritto alla mobilità

Amministrazione, funzionamento e regolamentazione delle attività inerenti la pianificazione, la gestione e l'erogazione di servizi relativi alla mobilità sul territorio. Sono incluse le attività di supporto alla programmazione, al coordinamento e al monitoraggio delle relative politiche. Interventi che rientrano nell'ambito della politica regionale unitaria in materia di trasporto e diritto alla mobilità.

| Programma  | St. definitivi      | Impegni           | % Imp.        | Pagamenti         | % Pag.        |
|--|---------------------|-------------------|---------------|-------------------|---------------|
| 1 - Trasporto ferroviario  | 0                   | 0                 | 0,00%         | 0,00              | 0,00%         |
| 2 - Trasporto pubblico locale  | 0                   | 0                 | 0,00%         | 0,00              | 0,00%         |
| 3 - Trasporto per vie d'acqua  | 0                   | 0                 | 0,00%         | 0,00              | 0,00%         |
| 4 - Altre modalità di trasporto  | 0                   | 0                 | 0,00%         | 0,00              | 0,00%         |
| 5 - Viabilità e infrastrutture stradali  | 1522485,74          | 512617,89         | 33,67%        | 368.524,43        | 71,89%        |
| 6 - Politica regionale unitaria per i trasporti e il diritto alla mobilità (solo per le Regioni) | 0                   | 0                 | 0,00%         | 0,00              | 0,00%         |
| <b>Totali</b>  | <b>1.522.485,74</b> | <b>512.617,89</b> | <b>33,67%</b> | <b>368.524,43</b> | <b>71,89%</b> |

Tabella 20: Prospetto economico della Missione 10 - Trasporti e diritto alla mobilità

## Missione 11 - Soccorso civile

Amministrazione e funzionamento delle attività relative agli interventi di protezione civile sul territorio, per la previsione, la prevenzione, il soccorso e il superamento delle emergenze e per fronteggiare le calamità naturali. Programmazione, coordinamento e monitoraggio degli interventi di soccorso civile sul territorio, ivi comprese anche le attività in forma di collaborazione con altre amministrazioni competenti in materia. Interventi che rientrano nell'ambito della politica regionale unitaria in materia di soccorso civile

| Programma  | St. definitivi   | Impegni          | % Imp.        | Pagamenti       | % Pag.        |
|--|------------------|------------------|---------------|-----------------|---------------|
| 1 - Sistema di protezione civile   | 48.900,00        | 43.223,57        | 88,39%        | 5.715,00        | 13,22%        |
| 2 - Interventi a seguito di calamità naturali  | 0,00             | 0,00             | 0,00%         | 0,00            | 0,00%         |
| 3 - Politica regionale unitaria per il soccorso e la protezione civile (solo per le Regioni) | 0,00             | 0,00             | 0,00%         | 0,00            | 0,00%         |
| <b>Totali</b>  | <b>48.900,00</b> | <b>43.223,57</b> | <b>88,39%</b> | <b>5.715,00</b> | <b>13,22%</b> |

Tabella 21: Prospetto economico della Missione 11 - Soccorso civile

## Missione 12 - Diritti sociali, politiche sociali e famiglia

Amministrazione, funzionamento e fornitura dei servizi e delle attività in materia di protezione sociale a favore e a tutela dei diritti della famiglia, dei minori, degli anziani, dei disabili, dei soggetti a rischio di esclusione sociale, ivi incluse le misure di sostegno e sviluppo alla cooperazione e al terzo settore che operano in tale ambito. Sono incluse le attività di supporto alla programmazione, al coordinamento e al monitoraggio delle relative politiche. Interventi che rientrano nell'ambito della politica regionale unitaria in materia di diritti sociali e famiglia.

| Programma  | St. definitivi    | Impegni           | % Imp.        | Pagamenti         | % Pag.        |
|--|-------------------|-------------------|---------------|-------------------|---------------|
| 1 - Interventi per l'infanzia e i minori e per asili nido                                  | 122.600,00        | 119.741,84        | 97,67%        | 99.176,69         | 82,83%        |
| 2 - Interventi per la disabilità   | 126.300,00        | 119.126,56        | 94,32%        | 105.733,80        | 88,76%        |
| 3 - Interventi per gli anziani   | 165.000,00        | 161.701,59        | 98,00%        | 145.343,93        | 89,88%        |
| 4 - Interventi per soggetti a rischio di esclusione sociale                                | 22.000,00         | 21.935,04         | 99,70%        | 14.315,52         | 65,26%        |
| 5 - Interventi per le famiglie   | 121.124,00        | 115.689,44        | 95,51%        | 81.015,64         | 70,03%        |
| 6 - Interventi per il diritto alla casa  | 0,00              | 0,00              | 0,00%         | 0,00              | 0,00%         |
| 7 - Programmazione e governo della rete dei servizi sociosanitari e sociali                | 81.200,00         | 73.972,24         | 91,10%        | 60.321,55         | 81,55%        |
| 8 - Cooperazione e associazionismo   | 0,00              | 0,00              | 0,00%         | 0,00              | 0,00%         |
| 9 - Servizio necroscopico e cimiteriale  | 209.467,32        | 44.603,59         | 21,29%        | 38.394,85         | 86,08%        |
| 10 - Politica regionale unitaria per i diritti sociali e la famiglia (solo per le Regioni) | 0,00              | 0,00              | 0,00%         | 0,00              | 0,00%         |
| <b>Totali</b>  | <b>847.691,32</b> | <b>656.770,30</b> | <b>77,48%</b> | <b>544.301,98</b> | <b>82,88%</b> |

Tabella 22: Prospetto economico della Missione 12 - Diritti sociali, politiche sociali e famiglia

## Missione 13 - Tutela della salute

Amministrazione, funzionamento e fornitura dei servizi e delle attività per la prevenzione, la tutela e la cura della salute. Comprende l'edilizia sanitaria. Programmazione, coordinamento e monitoraggio delle politiche a tutela della salute sul territorio. Interventi che rientrano nell'ambito della politica regionale unitaria in materia di tutela della salute.

| Programma  | St. definitivi | Impegni     | % Imp.       | Pagamenti   | % Pag.       |
|--|----------------|-------------|--------------|-------------|--------------|
| 1 - Servizio sanitario regionale - finanziamento ordinario corrente per la garanzia dei LEA                              | 0,00           | 0,00        | 0,00%        | 0,00        | 0,00%        |
| 2 - Servizio sanitario regionale - finanziamento aggiuntivo corrente per livelli di assistenza superiori ai LEA          | 0,00           | 0,00        | 0,00%        | 0,00        | 0,00%        |
| 3 - Servizio sanitario regionale - finanziamento aggiuntivo corrente per la copertura dello squilibrio di bilancio corr. | 0,00           | 0,00        | 0,00%        | 0,00        | 0,00%        |
| 4 - Servizio sanitario regionale - ripiano di disavanzi sanitari relativi ad esercizi pregressi                          | 0,00           | 0,00        | 0,00%        | 0,00        | 0,00%        |
| 5 - Servizio sanitario regionale - investimenti sanitari   | 0,00           | 0,00        | 0,00%        | 0,00        | 0,00%        |
| 6 - Servizio sanitario regionale - restituzione maggiori gettiti SSN   | 0,00           | 0,00        | 0,00%        | 0,00        | 0,00%        |
| 7 - Ulteriori spese in materia sanitaria   | 0,00           | 0,00        | 0,00%        | 0,00        | 0,00%        |
| 8 - Politica regionale unitaria per la tutela della salute (solo per le Regioni)   | 0,00           | 0,00        | 0,00%        | 0,00        | 0,00%        |
| <b>Totali</b>  | <b>0,00</b>    | <b>0,00</b> | <b>0,00%</b> | <b>0,00</b> | <b>0,00%</b> |

Tabella 23: Prospetto economico della Missione 13 - Tutela della salute

## Missione 14 - Sviluppo economico e competitività

Amministrazione e funzionamento delle attività per la promozione dello sviluppo e della competitività del sistema economico locale, ivi inclusi i servizi e gli interventi per lo sviluppo sul territorio delle attività produttive, del commercio, dell'artigianato, dell'industria e dei servizi di pubblica utilità. Attività di promozione e valorizzazione dei servizi per l'innovazione, la ricerca e lo sviluppo tecnologico del territorio. Sono incluse le attività di supporto alla programmazione, al coordinamento e al monitoraggio delle relative politiche. Interventi che rientrano nell'ambito della politica regionale unitaria in materia di sviluppo economico e competitività.

| Programma  | St. definitivi    | Impegni           | % Imp.        | Pagamenti         | % Pag.        |
|--|-------------------|-------------------|---------------|-------------------|---------------|
| 1 - Industria PMI e Artigianato  | 0,00              | 0,00              | 0,00%         | 0,00              | 0,00%         |
| 2 - Commercio - reti distributive - tutela dei consumatori   | 130.000,00        | 125.449,34        | 96,50%        | 120.923,34        | 96,39%        |
| 3 - Ricerca e innovazione  | 0,00              | 0,00              | 0,00%         | 0,00              | 0,00%         |
| 4 - Reti e altri servizi di pubblica utilità   | 0,00              | 0,00              | 0,00%         | 0,00              | 0,00%         |
| 5 - Politica regionale unitaria per lo sviluppo economico e la competitività (solo per le Regioni) | 0,00              | 0,00              | 0,00%         | 0,00              | 0,00%         |
| <b>Totali</b>  | <b>130.000,00</b> | <b>125.449,34</b> | <b>96,50%</b> | <b>120.923,34</b> | <b>96,39%</b> |

Tabella 24: Prospetto economico della Missione 14 - Sviluppo economico e competitività

## Missione 15 - Politiche per il lavoro e la formazione professionale

Amministrazione e funzionamento delle attività di supporto: alle politiche attive di sostegno e promozione dell'occupazione e dell'inserimento nel mercato del lavoro; alle politiche passive del lavoro a tutela dal rischio di disoccupazione; alla promozione, sostegno e programmazione della rete dei servizi per il lavoro e per la formazione e l'orientamento professionale. Sono incluse le attività di supporto alla programmazione, al coordinamento e al monitoraggio delle relative politiche, anche per la realizzazione di programmi comunitari. Interventi che rientrano nell'ambito della politica regionale unitaria in materia di lavoro e formazione professionale.

| Programma   | St. definitivi | Impegni     | % Imp.       | Pagamenti   | % Pag.       |
|---|----------------|-------------|--------------|-------------|--------------|
| 1 - Servizi per lo sviluppo del mercato del lavoro  | 0,00           | 0,00        | 0,00%        | 0,00        | 0,00%        |
| 2 - Formazione professionale  | 0,00           | 0,00        | 0,00%        | 0,00        | 0,00%        |
| 3 - Sostegno all'occupazione  | 0,00           | 0,00        | 0,00%        | 0,00        | 0,00%        |
| 4 - Politica regionale unitaria per il lavoro e la formazione professionale (solo per le Regioni) | 0,00           | 0,00        | 0,00%        | 0,00        | 0,00%        |
| <b>Totali</b>   | <b>0,00</b>    | <b>0,00</b> | <b>0,00%</b> | <b>0,00</b> | <b>0,00%</b> |

Tabella 25: Prospetto economico della Missione 15 - Politiche per il lavoro e la formazione professionale

## Missione 16 - Agricoltura, politiche agroalimentari e pesca

Amministrazione, funzionamento ed erogazione di servizi inerenti lo sviluppo sul territorio delle aree rurali, dei settori agricolo e agroindustriale, alimentare, forestale, zootecnico, della caccia, della pesca e dell'acquacoltura. Programmazione, coordinamento e monitoraggio delle relative politiche sul territorio anche in raccordo con la programmazione comunitaria e statale. Interventi che rientrano nell'ambito della politica regionale unitaria in materia di agricoltura, sistemi agroalimentari, caccia e pesca.

| Programma   | St. definitivi   | Impegni         | % Imp.        | Pagamenti    | % Pag.       |
|---|------------------|-----------------|---------------|--------------|--------------|
| 1 - Sviluppo del settore agricolo e del sistema agroalimentare  | 12.300,00        | 4.710,86        | 38,30%        | 48,80        | 1,04%        |
| 2 - Caccia e pesca  | 1.000,00         | 0,00            | 0,00%         | 0,00         | 0,00%        |
| 3 - Politica regionale unitaria per l'agricoltura, i sistemi agroalimentari, la caccia e la pesca (solo per le Regioni) | 0,00             | 0,00            | 0,00%         | 0,00         | 0,00%        |
| <b>Totali</b>   | <b>13.300,00</b> | <b>4.710,86</b> | <b>35,42%</b> | <b>48,80</b> | <b>1,04%</b> |

Tabella 26: Prospetto economico della Missione 16 - Agricoltura, politiche agroalimentari e pesca



## Missione 17 - Energia e diversificazione delle fonti energetiche

Programmazione del sistema energetico e razionalizzazione delle reti energetiche nel territorio, nell'ambito del quadro normativo e istituzionale comunitario e statale. Attività per incentivare l'uso razionale dell'energia e l'utilizzo delle fonti rinnovabili. Programmazione e coordinamento per la razionalizzazione e lo sviluppo delle infrastrutture e delle reti energetiche sul territorio. Interventi che rientrano nell'ambito della politica regionale unitaria in materia di energia e diversificazione delle fonti energetiche.

| Programma  | St. definitivi | Impegni     | % Imp.       | Pagamenti   | % Pag.       |
|--|----------------|-------------|--------------|-------------|--------------|
| 1 - Fonti energetiche  | 0,00           | 0,00        | 0,00%        | 0,00        | 0,00%        |
| 2 - Politica regionale unitaria per l'energia e la diversificazione delle fonti energetiche (solo Regioni) | 0,00           | 0,00        | 0,00%        | 0,00        | 0,00%        |
| <b>Totali</b>  | <b>0,00</b>    | <b>0,00</b> | <b>0,00%</b> | <b>0,00</b> | <b>0,00%</b> |

Tabella 27: Prospetto economico della Missione 17 - Energia e diversificazione delle fonti energetiche

## Missione 18 - Relazioni con le altre autonomie territoriali e locali

Erogazioni ad altre amministrazioni territoriali e locali per finanziamenti non riconducibili a specifiche missioni, per trasferimenti a fini perequativi, per interventi in attuazione del federalismo fiscale di cui alla legge delega n.42/2009. Comprende le concessioni di crediti a favore delle altre amministrazioni territoriali e locali non riconducibili a specifiche missioni. Interventi che rientrano nell'ambito della politica regionale unitaria per le relazioni con le altre autonomie territoriali.

| Programma   | St. definitivi | Impegni     | % Imp.       | Pagamenti   | % Pag.       |
|---|----------------|-------------|--------------|-------------|--------------|
| 1 - Relazioni finanziarie con le altre autonomie territoriali   | 0,00           | 0,00        | 0,00%        | 0,00        | 0,00%        |
| 2 - Politica regionale unitaria per le relazioni con le altre autonomie territoriali e locali (solo per le Regioni) | 0,00           | 0,00        | 0,00%        | 0,00        | 0,00%        |
| <b>Totali</b>   | <b>0,00</b>    | <b>0,00</b> | <b>0,00%</b> | <b>0,00</b> | <b>0,00%</b> |

Tabella 28: Prospetto economico della Missione 18 - Relazioni con le altre autonomie territoriali e locali

## Missione 19 - Relazioni internazionali

Amministrazione e funzionamento delle attività per i rapporti e la partecipazione ad associazioni internazionali di regioni ed enti locali, per i programmi di promozione internazionale e per la cooperazione internazionale allo sviluppo. Interventi che rientrano nell'ambito della politica regionale di cooperazione territoriale transfrontaliera.

| Programma   | St. definitivi | Impegni     | % Imp.       | Pagamenti   | % Pag.       |
|---|----------------|-------------|--------------|-------------|--------------|
| 1 - Relazioni internazionali e Cooperazione allo sviluppo | 0,00           | 0,00        | 0,00%        | 0,00        | 0,00%        |
| 2 - Cooperazione territoriale (solo per le Regioni)       | 0,00           | 0,00        | 0,00%        | 0,00        | 0,00%        |
| <b>Totali</b>   | <b>0,00</b>    | <b>0,00</b> | <b>0,00%</b> | <b>0,00</b> | <b>0,00%</b> |

Tabella 29: Prospetto economico della Missione 19 - Relazioni internazionali

## Missione 20 - Fondi e accantonamenti

Accantonamenti a fondi di riserva per le spese obbligatorie e per le spese impreviste, a fondi speciali per leggi che si perfezionano successivamente all'approvazione del bilancio, al fondo crediti di dubbia esigibilità. Non comprende il fondo pluriennale vincolato.

| Programma                               | St. definitivi    | Impegni     | % Imp.       | Pagamenti   | % Pag.       |
|---|-------------------|-------------|--------------|-------------|--------------|
| 1 - Fondo di riserva                    | 9.630,66          | 0,00        | 0,00%        | 0,00        | 0,00%        |
| 2 - Fondo crediti di dubbia esigibilità | 166.000,00        | 0,00        | 0,00%        | 0,00        | 0,00%        |
| 3 - Altri fondi                         | 19.000,00         | 0,00        | 0,00%        | 0,00        | 0,00%        |
| <b>Totali</b>                           | <b>194.630,66</b> | <b>0,00</b> | <b>0,00%</b> | <b>0,00</b> | <b>0,00%</b> |

Tabella 30: Prospetto economico della missione 20 - Fondi e accantonamenti

## Missione 50 - Debito pubblico

Pagamento delle quote interessi e delle quote capitale sui mutui e sui prestiti assunti dall'ente e relative spese accessorie. Comprende le anticipazioni straordinarie.

| Programma  | St. definitivi    | Impegni           | % Imp.        | Pagamenti         | % Pag.         |
|--|-------------------|-------------------|---------------|-------------------|----------------|
| 1 - Quota interessi ammortamento mutui e prestiti obbligazionari | 0,00              | 0,00              | 0,00%         | 0,00              | 0,00%          |
| 2 - Quota capitale ammortamento mutui e prestiti obbligazionari  | 207.664,06        | 199.526,18        | 96,08%        | 199.526,18        | 100,00%        |
| <b>Totali</b>  | <b>207.664,06</b> | <b>199.526,18</b> | <b>96,08%</b> | <b>199.526,18</b> | <b>100,00%</b> |

Tabella 31: Prospetto economico della missione - 50 Debito pubblico

## Missione 60 - Anticipazioni finanziarie

Spese sostenute per la restituzione delle risorse finanziarie anticipate dall'Istituto di credito che svolge il servizio di tesoreria, per fare fronte a momentanee esigenze di liquidità.

| Programma                                   | St. definitivi    | Impegni     | % Imp.       | Pagamenti   | % Pag.       |
|---|-------------------|-------------|--------------|-------------|--------------|
| 1 - Restituzione anticipazioni di tesoreria | 600.000,00        | 0,00        | 0,00%        | 0,00        | 0,00%        |
| <b>Totali</b>                               | <b>600.000,00</b> | <b>0,00</b> | <b>0,00%</b> | <b>0,00</b> | <b>0,00%</b> |

Tabella 32: Prospetto economico della missione 60 - Anticipazioni finanziarie

# Analisi della spesa

---

Le operazioni di chiusura contabile delle uscite di bilancio, al pari di quelle relative alle entrate, sono state precedute dalla valutazione dei flussi finanziari che si sono manifestati nell'esercizio, talvolta integrata anche da considerazioni di tipo economico. Sono state prese in esame solo le operazioni svolte nel periodo di riferimento cercando di evitare che i criteri di valutazione e stima adottati potessero portare a sottovalutazione e sopravvalutazione delle singole poste (attendibilità).

Il procedimento di attribuzione della spesa e di stesura dei relativi modelli obbligatori si è concretizzato nel rispetto formale e sostanziale delle norme che disciplinano la redazione dei documenti contabili (correttezza) mentre i documenti riportano i dati con una classificazione che ne agevole la consultazione. I valori numerici più importanti, infine, sono stati corredati da un'informativa supplementare, presente nella Nota integrativa, che ne facilita la comprensione e l'intelligibilità (comprensibilità).

Nella fase tecnica che preceduto la stesura del documento contabile le componenti positive (entrate) non realizzate non sono state contabilizzate a consuntivo mentre le componenti negative (uscite) sono state contabilizzate, e quindi riportate nel rendiconto, per la sola quota definitivamente realizzata, con imputazione della spesa nel relativo esercizio (rispetto del principio n.9 - Prudenza).

Il riscontro sulle uscite, oggetto di impegno in conto competenza, ha comportato la verifica sulla presenza di tutti gli elementi identificativi, come la ragione del debito, l'indicazione della somma da pagare, il soggetto creditore, la scadenza dell'obbligazione e la specificazione del vincolo costituito sullo stanziamento di bilancio, mentre agli uffici competenti spetta l'obbligo di conservare la relativa documentazione giustificativa.

Il prospetto mostra il riepilogo della spesa per titoli, in sintonia con quanto riportato nella seconda parte del conto di bilancio ufficiale.

| Titolo  | St. definitivi       | Impegni             | % Impegnato   |
|---|----------------------|---------------------|---------------|
| 1 - Spese correnti  | 5.345.359,28         | 4.502.008,52        | 84,22%        |
| 2 - Spese in conto capitale                               | 6.413.910,66         | 779.424,42          | 12,15%        |
| 3 - Spese per incremento di attività finanziarie          | 0,00                 | 0,00                | 0,00%         |
| 4 - Rimborso di prestiti                                  | 207.664,06           | 199.526,18          | 96,08%        |
| 5 - Chiusura Anticipazioni da istituto tesoriere/cassiere | 600.000,00           | 0,00                | 0,00%         |
| <b>Totali</b>   | <b>12.566.934,00</b> | <b>5.480.959,12</b> | <b>43,61%</b> |

Tabella 33: Analisi della spesa per titoli

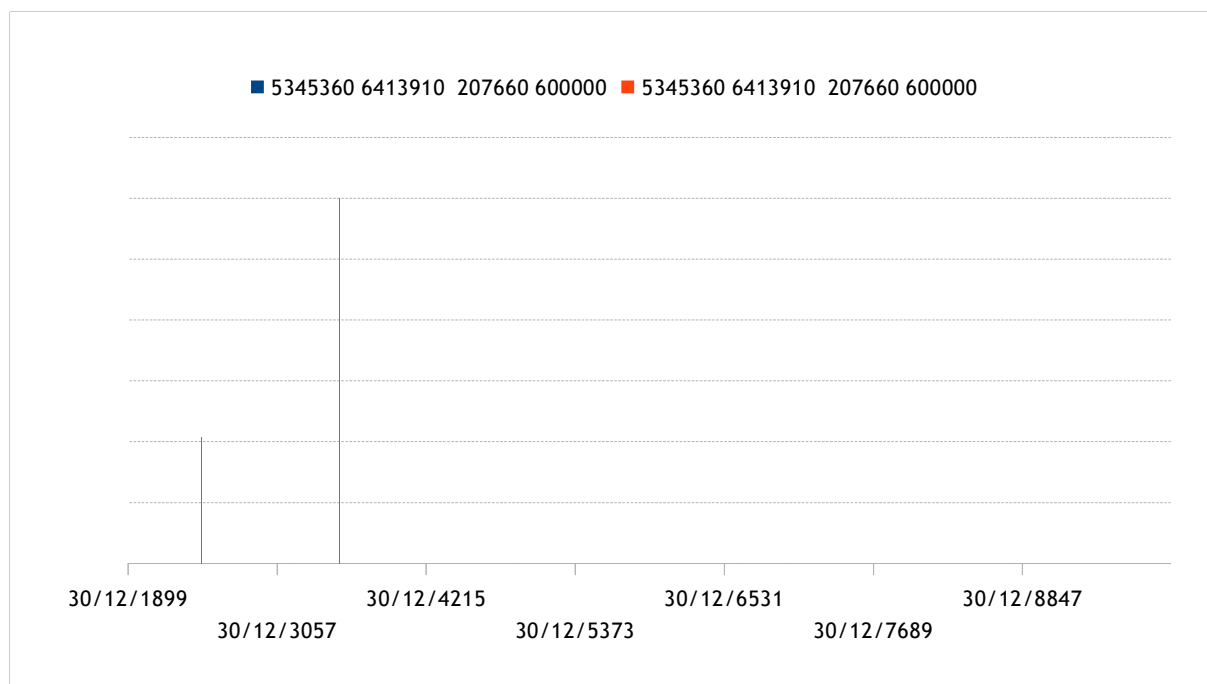


Diagramma 10: Analisi della spesa per titoli



## La spesa corrente

Le spese correnti sono impiegate nel funzionamento di servizi generali (anagrafe, stato civile, ufficio tecnico, ecc.), per rimborsare la quota annua degli interessi dei mutui del Comune ma soprattutto per svolgere attività e servizi per i cittadini e le imprese del territorio.

Comprendono i redditi da lavoro dipendente (Macro.101), le imposte e le tasse (Macro.102), l'acquisto di beni e le prestazioni di servizi (Macro.103), i trasferimenti correnti (Macro.104), gli interessi passivi (Macro.107), le spese per redditi da capitale (Macro.108), i rimborsi e le poste correttive delle entrate (Macro.109) a cui vanno aggiunte, come voce residuale, le altre spese correnti (Macro.110).

La spesa presenta la seguente situazione articolata per macroaggregati:

| Macroaggregato                                     | Impegni             |
|--|---------------------|
| 1 - Redditi da lavoro dipendente                   | 770.834,28          |
| 2 - Imposte e tasse a carico dell'ente             | 66.186,13           |
| 3 - Acquisto di beni e servizi                     | 2.679.983,98        |
| 4 - Trasferimenti correnti                         | 805.087,60          |
| 5 - Trasferimenti di tributi (solo per le Regioni) | 0,00                |
| 6 - Fondi perequativi (solo per le Regioni)        | 0,00                |
| 7 - Interessi passivi                              | 64.918,57           |
| 8 - Altre spese per redditi da capitale            | 0,00                |
| 9 - Rimborsi e poste correttive delle entrate      | 65.981,78           |
| 10 - Altre spese correnti                          | 49.016,18           |
| <b>Totali</b>                                      | <b>4.502.008,52</b> |

Tabella 34: Prospetto economico della spesa corrente per macroaggregati

E' interessante analizzare come la spesa corrente sia suddivisa nelle varie missioni. La tabella seguente, e il relativo grafico, mostrano la relativa ripartizione.

| N  | Missione   | St. definitivi      | Impegni             | % Imp.        | Pagamenti           | % Pag.        |
|----|--|---------------------|---------------------|---------------|---------------------|---------------|
| 1  | Servizi istituzionali, generali e di gestione                | 1.737.489,58        | 1.485.782,24        | 85,51%        | 1.141.064,04        | 76,80%        |
| 2  | Giustizia  | 0,00                | 0,00                | 0,00%         | 0,00                | 0,00%         |
| 3  | Ordine pubblico e sicurezza                                  | 218.672,02          | 179.416,68          | 82,05%        | 162.176,72          | 90,39%        |
| 4  | Istruzione e diritto allo studio                             | 395.494,38          | 323.347,24          | 81,76%        | 279.644,83          | 86,48%        |
| 5  | Tutela e valorizzazione dei beni e attività culturali        | 131.784,02          | 117.005,39          | 88,79%        | 80.233,80           | 68,57%        |
| 6  | Politiche giovanili, sport e tempo libero                    | 91.300,00           | 83.418,53           | 91,37%        | 41.592,47           | 49,86%        |
| 7  | Turismo  | 138.650,00          | 130.075,95          | 93,82%        | 98.527,63           | 75,75%        |
| 8  | Assetto del territorio ed edilizia abitativa                 | 87.366,71           | 64.604,08           | 73,95%        | 7.125,68            | 11,03%        |
| 9  | Sviluppo sostenibile e tutela del territorio e dell'ambiente | 1.242.083,94        | 1.102.089,13        | 88,73%        | 977.382,50          | 88,68%        |
| 10 | Trasporti e diritto alla mobilità                            | 257.996,65          | 223.623,78          | 86,68%        | 195.620,19          | 87,48%        |
| 11 | Soccorso civile  | 8.900,00            | 5.715,00            | 64,21%        | 5.715,00            | 100,00%       |
| 12 | Diritti sociali, politiche sociali e famiglia                | 697.691,32          | 656.770,30          | 94,13%        | 544.301,98          | 82,88%        |
| 13 | Tutela della salute  | 0,00                | 0,00                | 0,00%         | 0,00                | 0,00%         |
| 14 | Sviluppo economico e competitività                           | 130.000,00          | 125.449,34          | 96,50%        | 120.923,34          | 96,39%        |
| 15 | Politiche per il lavoro e la formazione professionale        | 0,00                | 0,00                | 0,00%         | 0,00                | 0,00%         |
| 16 | Agricoltura, politiche agroalimentari e pesca                | 13.300,00           | 4.710,86            | 35,42%        | 48,80               | 1,04%         |
| 17 | Energia e diversificazione delle fonti energetiche           | 0,00                | 0,00                | 0,00%         | 0,00                | 0,00%         |
| 18 | Relazioni con le altre autonomie territoriali e locali       | 0,00                | 0,00                | 0,00%         | 0,00                | 0,00%         |
| 19 | Relazioni internazionali                                     | 0,00                | 0,00                | 0,00%         | 0,00                | 0,00%         |
| 20 | Fondi e accantonamenti                                       | 194.630,66          | 0,00                | 0,00%         | 0,00                | 0,00%         |
| 50 | Debito pubblico  | 0,00                | 0,00                | 0,00%         | 0,00                | 0,00%         |
| 60 | Anticipazioni finanziarie                                    | 0,00                | 0,00                | 0,00%         | 0,00                | 0,00%         |
|    | <b>Totali</b>  | <b>5.345.359,28</b> | <b>4.502.008,52</b> | <b>84,22%</b> | <b>3.654.356,98</b> | <b>81,17%</b> |

Tabella 35: La spesa corrente per missioni



Diagramma 11: La spesa corrente per missioni

## La spesa in conto capitale

Gli interventi per l'acquisto o la realizzazione di beni e servizi durevoli sono stati imputati negli esercizi in cui andranno a scadere le singole obbligazioni derivanti dal rispettivo contratto o convenzione. Per gli interventi che non richiedono la stima dei tempi di realizzazione (cronoprogramma), l'imputazione ai rispettivi esercizi è stata effettuata secondo il principio generale, in corrispondenza dell'esigibilità della spesa.

Rientrano in questo contesto le spese in conto capitale a carico dell'ente (Macro.201), gli investimenti fissi lordi (Macro.202), i contributi agli investimenti (Macro.203), i trasferimenti in conto capitale (Macro.204) a cui va ad aggiungersi la voce residuale delle altre spese in conto capitale (Macro.205).

Le spese in conto capitale classificate in macroaggregati sono riassunte nel seguente prospetto:

| Macroaggregato                                   | Impegni           |
|--|-------------------|
| 1 - Tributi in conto capitale a carico dell'ente | 0,00              |
| 2 - Investimenti fissi lordi                     | 769.424,42        |
| 3 - Contributi agli investimenti                 | 10.000,00         |
| 4 - Altri trasferimenti in conto capitale        | 0,00              |
| 5 - Altre spese in conto capitale                | 0,00              |
| <b>Totali</b>                                    | <b>779.424,42</b> |

Tabella 36: Prospetto economico della spesa in conto capitale per macroaggregati

Come già visto per la spesa corrente, anche la spesa in conto capitale è ripartita in missioni. La tabella seguente, e il relativo grafico, mostrano la relativa suddivisione.

| N  | Missione   | St. definitivi      | Impegni           | % Imp.        | Pagamenti         | % Pag.        |
|----|--|---------------------|-------------------|---------------|-------------------|---------------|
| 1  | Servizi istituzionali, generali e di gestione                | 2.142.539,20        | 47.291,93         | 2,21%         | 14.267,75         | 30,17%        |
| 2  | Giustizia  | 0,00                | 0,00              | 0,00%         | 0,00              | 0,00%         |
| 3  | Ordine pubblico e sicurezza                                  | 238.593,00          | 30.046,74         | 12,59%        | 30.046,74         | 100,00%       |
| 4  | Istruzione e diritto allo studio                             | 1.290.370,00        | 273.042,95        | 21,16%        | 87.028,35         | 31,87%        |
| 5  | Tutela e valorizzazione dei beni e attività culturali        | 10.000,00           | 10.000,00         | 100,00%       | 10.000,00         | 100,00%       |
| 6  | Politiche giovanili, sport e tempo libero                    | 787.166,77          | 0,00              | 0,00%         | 0,00              | 0,00%         |
| 7  | Turismo  | 277.941,10          | 83.540,12         | 30,06%        | 74.390,12         | 89,05%        |
| 8  | Assetto del territorio ed edilizia abitativa                 | 20.000,00           | 0,00              | 0,00%         | 0,00              | 0,00%         |
| 9  | Sviluppo sostenibile e tutela del territorio e dell'ambiente | 192.811,50          | 9.000,00          | 4,67%         | 4.000,00          | 44,44%        |
| 10 | Trasporti e diritto alla mobilità                            | 1.264.489,09        | 288.994,11        | 22,85%        | 172.904,24        | 59,83%        |
| 11 | Soccorso civile  | 40.000,00           | 37.508,57         | 93,77%        | 0,00              | 0,00%         |
| 12 | Diritti sociali, politiche sociali e famiglia                | 150.000,00          | 0,00              | 0,00%         | 0,00              | 0,00%         |
| 13 | Tutela della salute  | 0,00                | 0,00              | 0,00%         | 0,00              | 0,00%         |
| 14 | Sviluppo economico e competitività                           | 0,00                | 0,00              | 0,00%         | 0,00              | 0,00%         |
| 15 | Politiche per il lavoro e la formazione professionale        | 0,00                | 0,00              | 0,00%         | 0,00              | 0,00%         |
| 16 | Agricoltura, politiche agroalimentari e pesca                | 0,00                | 0,00              | 0,00%         | 0,00              | 0,00%         |
| 17 | Energia e diversificazione delle fonti energetiche           | 0,00                | 0,00              | 0,00%         | 0,00              | 0,00%         |
| 18 | Relazioni con le altre autonomie territoriali e locali       | 0,00                | 0,00              | 0,00%         | 0,00              | 0,00%         |
| 19 | Relazioni internazionali                                     | 0,00                | 0,00              | 0,00%         | 0,00              | 0,00%         |
| 20 | Fondi e accantonamenti                                       | 0,00                | 0,00              | 0,00%         | 0,00              | 0,00%         |
| 50 | Debito pubblico  | 0,00                | 0,00              | 0,00%         | 0,00              | 0,00%         |
| 60 | Anticipazioni finanziarie                                    | 0,00                | 0,00              | 0,00%         | 0,00              | 0,00%         |
|    | <b>Totali</b>  | <b>6.413.910,66</b> | <b>779.424,42</b> | <b>12,15%</b> | <b>392.637,20</b> | <b>50,38%</b> |

Tabella 37: La spesa in conto capitale per missioni

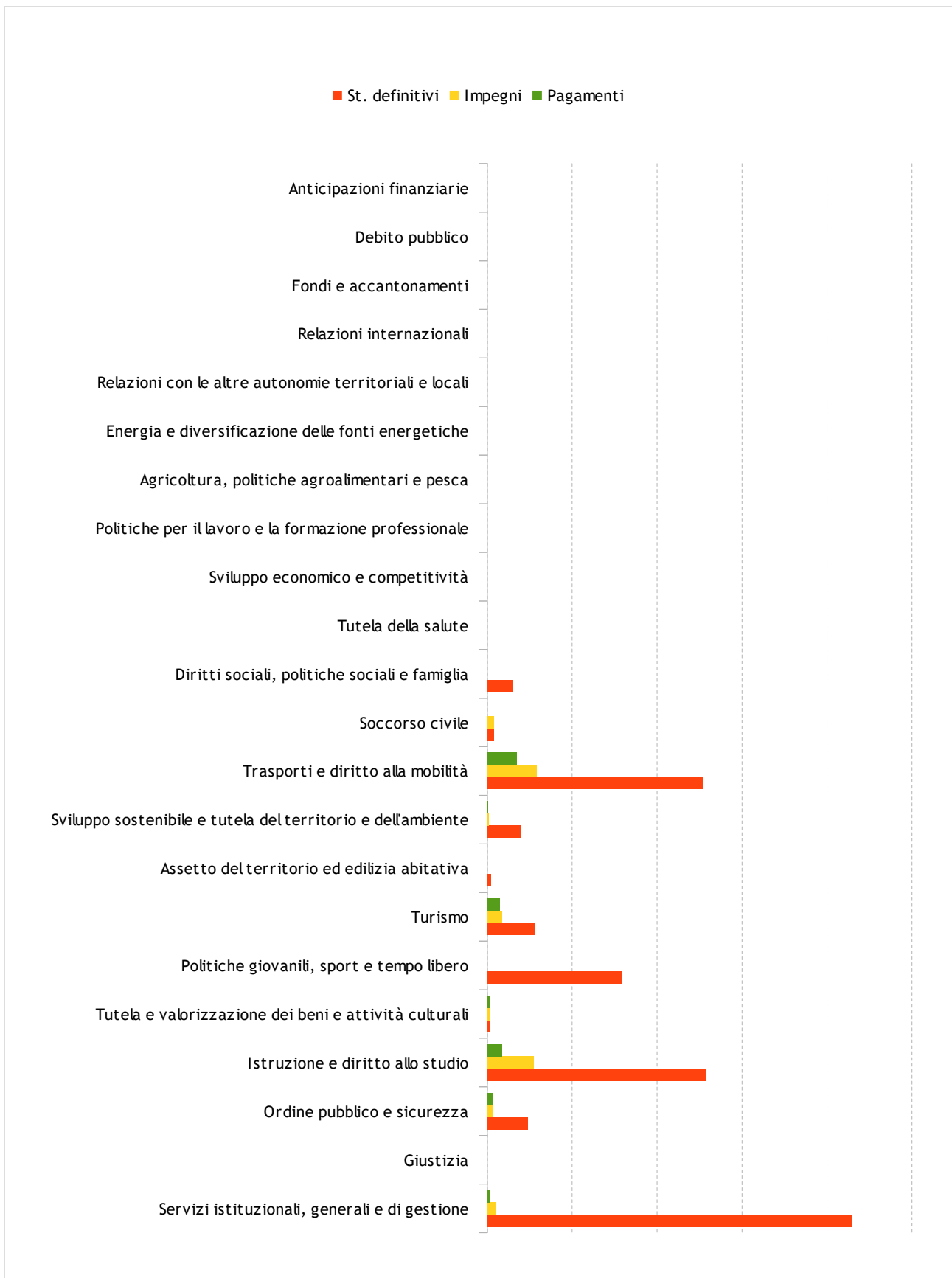


Diagramma 12: La spesa in conto capitale per missioni

## La spesa per incremento di attività finanziarie

Sono comprese in questo specifico aggregato le operazioni riconducibili ad acquisizioni di attività finanziarie (Macro.301), concessione di crediti a breve termine (Macro.302), concessioni di credito a medio e lungo termine (Macro.303) con l'aggiunta della voce di carattere residuale relativa alle altre spese per incremento di attività finanziarie (Macro.304).

Gli stanziamenti di questa natura sono imputati nel bilancio dell'esercizio in cui viene a scadere l'obbligazione giuridica passiva, rispettando quindi la regola generale che considera, come elemento discriminante, il sussistere dell'esigibilità del credito nell'esercizio in cui la spesa è stata prima prevista e poi impegnata. In particolare, per quanto riguarda le concessioni di crediti, queste sono costituite da operazioni di diverso contenuto ma che hanno in comune lo scopo di fornire dei mezzi finanziari a terzi, di natura non definitiva, dato che il percipiente è obbligato a restituire l'intero importo ottenuto. Quest'ultima, è la caratteristica che differenzia la concessione di credito dal contributo in conto capitale che invece è, per sua intrinseca natura, a carattere definitivo.

Nello specifico, ed entrando così nel merito degli impegni per incremento di attività finanziarie:

- **Anticipazione di liquidità.** Si verifica quando l'ente locale, in alternativa alla concessione di un vero e proprio finanziamento, decide di erogare a terzi un anticipo di cassa di natura transitoria. I naturali beneficiari di questa operazione di liquidità possono essere sia gli enti ed organismi strumentali che le società controllate o solamente partecipate. Per questo genere di operazione, di norma, il rientro del capitale monetario anticipato si verifica in tempi ragionevolmente rapidi, per lo più nello stesso esercizio del flusso monetario in uscita. In quest'ultimo caso, pertanto, all'uscita di cassa corrisponde un'analogha previsione di entrata (riscossione di crediti) collocata nel medesimo anno del rendiconto (perfetta corrispondenza tra accertamento e impegno sullo stesso esercizio);
- **Concessione di finanziamento.** Questo tipo di operazione, a differenza dal precedente, è assimilabile ad un formale finanziamento concesso a titolo oneroso. L'elemento determinante che qualifica l'intervento dell'ente è l'attività esercitata del soggetto che ne viene poi a beneficiare, ritenuta meritevole di intervento finanziario. È il caso, ad esempio, del possibile finanziamento di un fondo di rotazione pluriennale, di solito associato ad uno specifico piano temporale di rientro del credito concesso.

Le operazioni appena descritte sono imputate nell'esercizio in cui viene adottato l'atto amministrativo di concessione, purché l'iter procedurale si sia

concluso nello stesso anno. In caso contrario, e cioè quando il diritto di credito del futuro percipiente si colloca in un orizzonte temporale diverso da quello di adozione dell'atto, l'imputazione della spesa è riportata negli esercizi in cui l'obbligazione passiva, a carico di questa amministrazione, viene a maturare.



| <b>Macroaggregato</b>                                  | <b>Impegni</b> |
|--|----------------|
| 1 - Acquisizioni di attività finanziarie               | 0,00           |
| 2 - Concessione crediti di breve termine               | 0,00           |
| 3 - Concessione crediti di medio - lungo termine       | 0,00           |
| 4 - Altre spese per incremento di attività finanziarie | 0,00           |
| <b>Totali</b>  | <b>0,00</b>    |

*Tabella 38: Prospetto economico della spesa per incremento di attività finanziarie per macroaggregati*

## La spesa per rimborso di prestiti

Gli impegni destinati alla restituzione dei prestiti contratti sono stati imputati nell'esercizio in viene a scadere l'importo dell'obbligazione giuridica passiva a carico dell'ente che corrisponde, in termini monetari, alla rata di ammortamento del debito (annualità).

Appartengono a questa classificazione il rimborso dei titoli obbligazionari (Macro.401), dei prestiti a breve termine (Macro.402), dei mutui e altri finanziamenti a medio e lungo termine (Macro.403) oltre al gruppo residuale del rimborso di altre forme di indebitamento (Macro.404).

Nello specifico, ed entrando così nel merito degli stanziamenti di bilancio, si sottolinea che:

- Quota capitale. Si tratta della restituzione frazionata dell'importo originariamente concesso secondo la progressione indicata dal rispettivo piano di ammortamento, con la tempistica e gli importi ivi riportati. L'imputazione della spesa, senza alcuna eccezione, è stata effettuata nel rispetto del principio generale di competenza ed è collocata tra i rimborsi di prestiti;
- Quota interessi. È l'importo che è pagato all'istituto concedente, insieme alla restituzione della parte capitale, a titolo di controprestazione economica per l'avvenuta messa a disposizione della somma mutuata. La quota interessi, pur essendo imputata in bilancio con gli stessi criteri della quota capitale, diversamente da questa ultima, è collocata tra le spese correnti (Macro.107).

| Macroaggregato   | Impegni           |
|--|-------------------|
| 1 - Rimborso di titoli obbligazionari                          | 0,00              |
| 2 - Rimborso prestiti a breve termine                          | 0,00              |
| 3 - Rimborso mutui e altri finanziamenti a medio lungo termine | 199.526,18        |
| 4 - Rimborso di altre forme di indebitamento                   | 0,00              |
| 5 - Fondi per rimborso prestiti (solo per le regioni)          | 0,00              |
| <b>Totali</b>  | <b>199.526,18</b> |

Tabella 39: Prospetto economico della spesa per rimborso di prestiti per macroaggregati

## La spesa per chiusura di anticipazioni dal Tesoriere

Sono associate a questa casistica le operazioni di restituzione delle anticipazioni ricevute dal tesoriere o dal cassiere (macro aggregato 501) che si contrappongono all'analoga voce, presente tra le entrate del medesimo esercizio, destinata a comprendere l'acquisizione di anticipazioni da istituto tesoriere/cassiere (tipologia 100).

L'eventuale somma presente a rendiconto indica la dimensione complessiva delle aperture di credito richieste al tesoriere (entrate) per poi essere restituite, solo in un secondo tempo, dopo l'avvenuta registrazione in contabilità dell'operazione nel versante delle uscite. Si tratta di movimenti che nella formulazione adottata per la contabilità finanziaria non costituiscono un vero e proprio debito, essendo sorti per far fronte a temporanee esigenze di liquidità che devono essere chiuse entro la fine dello stesso esercizio.

Anche in questo caso, non essendo prevista alcuna deroga al principio di riferimento, si applica la regola generale che impone di stanziare la spesa nell'esercizio in cui l'impegno, assunto sulla medesima voce, diventerà effettivamente esigibile.

| Macroaggregato   | Impegni     |
|--|-------------|
| 1 - Chiusura Anticipazioni ricevute da istituto tesoriere/cassiere | 0,00        |
| <b>Totali</b>  | <b>0,00</b> |

Tabella 40: Prospetto economico della spesa per chiusura anticipazioni da istituto tesoriere/cassiere per macroaggregati

# Grado di realizzazione delle previsioni di entrata

L'attività contabile di un Ente Pubblico si suddivide in tre fasi: programmazione, gestione, controllo. Nella fase di programmazione viene costruito il bilancio annuale in base alle direttive dell'organo politico. Nella fase di gestione tali direttive vengono attuate nel rispetto dei principi contabili. Nella fase di controllo, effettuata per tutto l'anno contabile, vengono misurati e controllati i parametri che quantificano il grado di realizzazione degli obiettivi politici espressi nel bilancio di previsione. L'esercizio dell'attività di controllo può produrre effetti correttivi quali, ad esempio, le variazioni di bilancio o le modifiche ai cronoprogrammi di entrata e di spesa.

Le tabelle e i grafici seguenti mostrano la realizzazione delle previsioni di entrata e di spesa e la realizzazione delle somme accertate e impegnate.

| Parte         | Stanziamenti definitivi | Accertamenti o Impegni | % realizzata | % non realizzata | Incassi o Pagamenti | % realizzata | % non realizzata |
|---------------|-------------------------|------------------------|--------------|------------------|---------------------|--------------|------------------|
| Parte entrata | 11.940.192,52           | 7.416.113,68           | 62,11%       | 37,89%           | 6.694.025,72        | 90,26%       | 9,74%            |
| Parte spesa   | 13.478.934,00           | 6.083.409,67           | 45,13%       | 54,87%           | 4.747.565,79        | 78,04%       | 21,96%           |

Tabella 41: Grado di realizzazione delle previsioni di entrata

## Parte Entrata

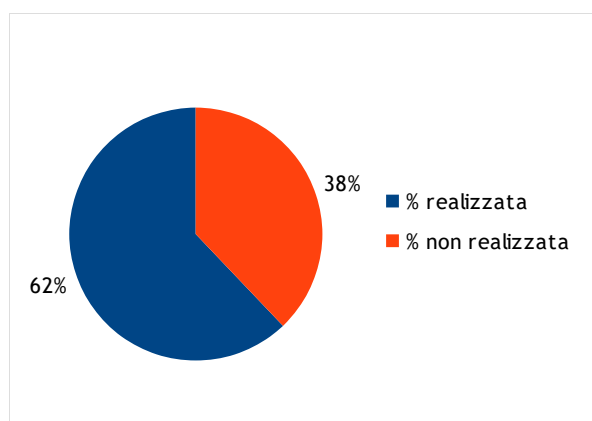


Diagramma 13: Grado di realizzazione delle previsioni

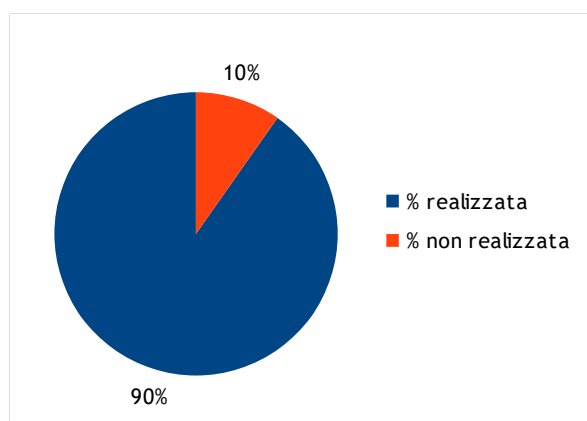


Diagramma 14: Grado di realizzazione degli accertamenti

## Parte Spesa

---

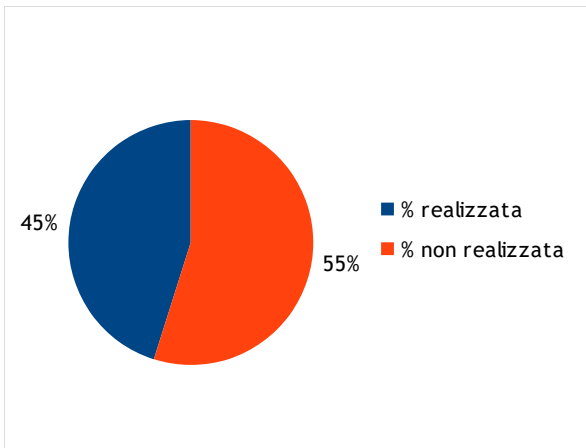


Diagramma 15: Grado di realizzazione delle previsioni

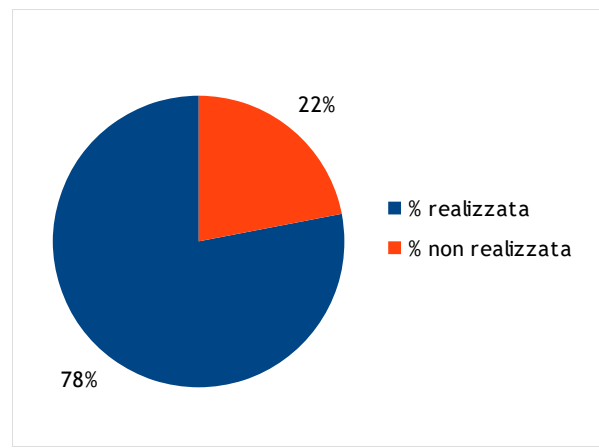


Diagramma 16: Grado di realizzazione degli impegni

# Il risultato della gestione di competenza

---

Finora abbiamo analizzato separatamente la parte entrata e la parte spesa.

Combinando però le due parti in una sola tabella è possibile ricavare l'eventuale avanzo o disavanzo derivante dalla gestione di competenza.

Nei prospetti che seguono vengono esposte sinteticamente le risultanze contabili determinate nel Conto del Bilancio. I dati si riferiscono esclusivamente alle voci di bilancio di competenza per cui anche il risultato riportato si riferisce alla sola gestione di competenza: sono esclusi quindi tutti gli effetti che possono produrre la gestione dei residui e il fondo di cassa.

Nella tabella che segue nella prima colonna è indicato il volume delle risorse complessivamente stanziare, nella seconda le entrate effettivamente accertate e gli impegni registrati in contabilità (che rilevano tutte le operazioni per le quali sia sorto il diritto alla riscossione e l'obbligo al pagamento), nella terza la percentuale di accertamento / impegno rispetto alle previsioni, nella quarta le effettive riscossioni e pagamenti (che misurano la capacità di trasformare il diritto / obbligo in liquidità) e nella quinta la percentuale delle riscossioni / pagamenti rispetto agli accertamenti / impegni. La differenza tra i due valori indica il risultato della gestione.

| Conto del Bilancio<br>Gestione di competenza               | St. definitivi       | Accertamenti o<br>Impegni | % di<br>realizzo | Riscossioni o<br>Pagamenti | % di<br>realizzo |
|--|----------------------|---------------------------|------------------|----------------------------|------------------|
| <b>ENTRATE</b>   |                      |                           |                  |                            |                  |
| Avanzo applicato alla gestione                             | 715.766,68           |                           |                  |                            |                  |
| 1 - Entrate correnti di natura tributaria, contr. e pereg. | 3.910.611,70         | 3.743.174,45              | 95,72%           | 3.466.648,76               | 92,61%           |
| 2 - Trasferimenti correnti                                 | 737.760,81           | 760.909,64                | 103,14%          | 606.846,21                 | 79,75%           |
| 3 - Entrate extratributarie                                | 865.638,12           | 792.432,93                | 91,54%           | 639.600,62                 | 80,71%           |
| 4 - Entrate in conto capitale                              | 3.914.181,89         | 1.517.146,11              | 38,76%           | 1.383.911,16               | 91,22%           |
| 5 - Entrate da riduzione di attività finanziarie           | 0,00                 | 0,00                      | 0,00%            | 0,00                       | 0,00%            |
| 6 - Accensione di prestiti                                 | 1.000.000,00         | 0,00                      | 0,00%            | 0,00                       | 0,00%            |
| 7 - Anticipazioni da istituto tesoriere/cassiere           | 600.000,00           | 0,00                      | 0,00%            | 0,00                       | 0,00%            |
| 9 - Entrate per conto di terzi e partite di giro           | 912.000,00           | 602.450,55                | 66,06%           | 597.018,97                 | 99,10%           |
| <b>Totale</b>  | <b>12.655.959,20</b> | <b>7.416.113,68</b>       | <b>58,60%</b>    | <b>6.694.025,72</b>        | <b>90,26%</b>    |
| <b>USCITE</b>  |                      |                           |                  |                            |                  |
| Disavanzo applicato alla gestione                          | 0,00                 |                           |                  |                            |                  |
| 1 - Spese correnti   | 5.345.359,28         | 4.502.008,52              | 84,22%           | 3.654.356,98               | 81,17%           |
| 2 - Spese in conto capitale                                | 6.413.910,66         | 779.424,42                | 12,15%           | 392.637,20                 | 50,38%           |
| 3 - Spese per incremento di attività finanziarie           | 0,00                 | 0,00                      | 0,00%            | 0,00                       | 0,00%            |
| 4 - Rimborso di prestiti                                   | 207.664,06           | 199.526,18                | 96,08%           | 199.526,18                 | 100,00%          |
| 5 - Chiusura Anticipazioni da istituto tesoriere/cass.     | 600.000,00           | 0,00                      | 0,00%            | 0,00                       | 0,00%            |
| 7 - Spese per conto terzi e partite di giro                | 912.000,00           | 602.450,55                | 66,06%           | 501.045,43                 | 83,17%           |
| <b>Totale</b>  | <b>13.478.934,00</b> | <b>6.083.409,67</b>       | <b>45,13%</b>    | <b>4.747.565,79</b>        | <b>78,04%</b>    |
| <b>Totale Entrate</b>                                      | <b>12.655.959,20</b> | <b>7.416.113,68</b>       | <b>58,60%</b>    | <b>6.694.025,72</b>        | <b>90,26%</b>    |
| <b>Totale Uscite</b>                                       | <b>13.478.934,00</b> | <b>6.083.409,67</b>       | <b>45,13%</b>    | <b>4.747.565,79</b>        | <b>78,04%</b>    |
| <b>Avanzo (+) o Disavanzo (-)</b>                          | <b>-822.974,80</b>   | <b>1.332.704,01</b>       |                  | <b>1.946.459,93</b>        |                  |

Tabella 42: Il risultato della gestione di competenza

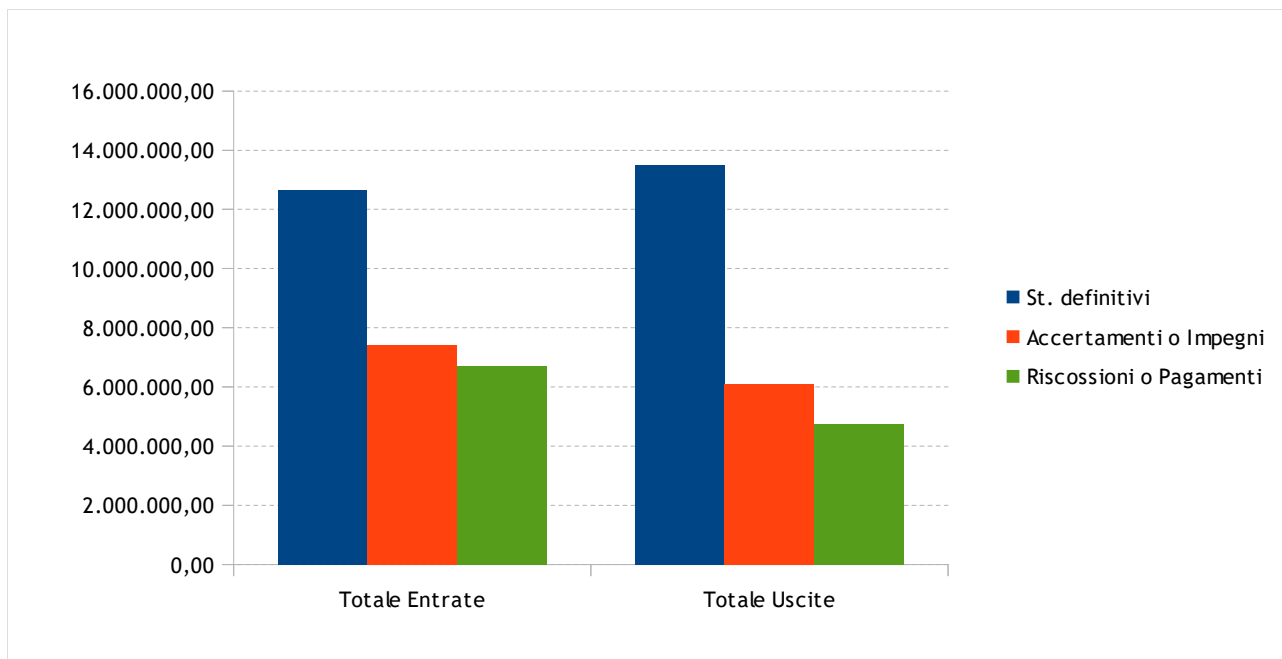


Diagramma 17: Il risultato della gestione di competenza

# La gestione e il fondo di cassa

---

Il bilancio armonizzato degli enti locali affianca agli stanziamenti di competenza del triennio le previsioni di cassa per la prima annualità.

Il bilancio di cassa, i cui stanziamenti per la parte spese rivestono carattere autorizzatorio non derogabile, e la relativa gestione, da monitorarsi nel corso degli anni e in particolare in sede di verifica e di mantenimento degli equilibri di bilancio, comporta non pochi problemi per quegli enti che manifestano situazioni di cronica sofferenza, con ricorso costante all'anticipazione di tesoreria.

Ciò in quanto gli stanziamenti relativi all'utilizzo e alla restituzione dell'anticipazione di cassa deve obbligatoriamente garantire che gli accertamenti e gli incassi di entrata siano compensati da pari impegni e pagamenti di spesa, con conseguente obbligo di restituzione dell'anticipazione entro il termine del 31/12 dell'esercizio.

Il pareggio tra le entrate e le spese relative all'anticipazione di tesoreria neutralizza pertanto le poste medesime, con la conseguenza che i pagamenti complessivi dell'esercizio non possono superare l'importo determinato dal fondo di cassa iniziale (se esistente) sommato alle riscossioni effettuate nel corso dell'esercizio.

L'applicazione dei principi contabili relativi alla gestione della cassa, pur considerando il totale delle voci di entrata e di spesa, costringe gli enti ad una attenta gestione della cassa in virtù degli obblighi relativi ai saldi imposti dalla legge 243/2012 sul pareggio di bilancio e sui nuovi vincoli di finanza pubblica.



| Gestione di cassa  | St. definitivi di cassa | Incassi e pagamenti a competenza | Incassi e pagamenti a residuo | Totale incassi e pagamenti | % di realizzo |
|--|-------------------------|----------------------------------|-------------------------------|----------------------------|---------------|
| <b>ENTRATE</b>   |                         |                                  |                               |                            |               |
| 1 - Entrate correnti di natura tributaria, contr. e pereq. | 5.080.401,13            | 3.466.648,76                     | 613.604,04                    | 4.080.252,80               | 80,31%        |
| 2 - Trasferimenti correnti                                 | 1.034.285,30            | 606.846,21                       | 50.347,28                     | 657.193,49                 | 63,54%        |
| 3 - Entrate extratributarie                                | 1.345.663,97            | 639.600,62                       | 278.268,29                    | 917.868,91                 | 68,21%        |
| 4 - Entrate in conto capitale                              | 4.482.715,39            | 1.383.911,16                     | 195.370,00                    | 1.579.281,16               | 35,23%        |
| 5 - Entrate da riduzione di attività finanziarie           | 0,00                    | 0,00                             | 0,00                          | 0,00                       | 0,00%         |
| 6 - Accensione di prestiti                                 | 1.000.000,00            | 0,00                             | 0,00                          | 0,00                       | 0,00%         |
| 7 - Anticipazioni da istituto tesoriere/cassiere           | 600.000,00              | 0,00                             | 0,00                          | 0,00                       | 0,00%         |
| 9 - Entrate per conto di terzi e partite di giro           | 939.042,54              | 597.018,97                       | 5.469,85                      | 602.488,82                 | 64,16%        |
| <b>Totale</b>  | <b>14.482.108,33</b>    | <b>6.694.025,72</b>              | <b>1.143.059,46</b>           | <b>7.837.085,18</b>        | <b>54,12%</b> |
| <b>USCITE</b>  |                         |                                  |                               |                            |               |
| 1 - Spese correnti   | 6.238.010,69            | 3.654.356,98                     | 591.652,56                    | 4.246.009,54               | 68,07%        |
| 2 - Spese in conto capitale                                | 6.941.465,15            | 392.637,20                       | 402.444,57                    | 795.081,77                 | 11,45%        |
| 3 - Spese per incremento di attività finanziarie           | 0,00                    | 0,00                             | 0,00                          | 0,00                       | 0,00%         |
| 4 - Rimborso di prestiti                                   | 207.664,06              | 199.526,18                       | 0,00                          | 199.526,18                 | 96,08%        |
| 5 - Chiusura Anticipazioni da istituto tesoriere/cass.     | 600.000,00              | 0,00                             | 0,00                          | 0,00                       | 0,00%         |
| 7 - Spese per conto terzi e partite di giro                | 1.059.843,06            | 501.045,43                       | 40.148,40                     | 541.193,83                 | 51,06%        |
| <b>Totale</b>  | <b>15.046.982,96</b>    | <b>4.747.565,79</b>              | <b>1.034.245,53</b>           | <b>5.781.811,32</b>        | <b>38,43%</b> |

Tabella 43: La gestione di cassa e il grado di realizzo

|                               | Residui      | Competenza   | Totale              |
|-------------------------------|--------------|--------------|---------------------|
| Fondo di cassa al 1° gennaio  |              |              | 1.917.251,92        |
| Riscossioni                   | 1.143.059,46 | 6.694.025,72 | 7.837.085,18        |
| Pagamenti                     | 1.034.245,53 | 4.747.565,79 | 5.781.811,32        |
| Fondo di cassa al 31 dicembre |              |              | <b>3.972.525,78</b> |

Tabella 44: Fondo di cassa

# La gestione dei residui

---

La chiusura del rendiconto è stata preceduta dalla ricognizione dei residui attivi e passivi relativi ad esercizi pregressi (riaccertamento ordinario) per verificare la fondatezza della rispettiva posizione giuridica originaria, il permanere nel tempo della posizione creditoria o debitoria, la corretta imputazione contabile in base al criterio di esigibilità dell'entrata e della spesa, ed infine, l'esatta collocazione nella rispettiva struttura contabile.

La ricognizione dei residui attivi ha permesso di individuare e gestire contabilmente le possibili situazioni dei crediti di dubbia e difficile esazione, di quelli riconosciuti assolutamente inesigibili, dei crediti riconosciuti insussistenti per la sopravvenuta estinzione legale del diritto o per l'indebito o erroneo accertamento originario del diritto al credito. La ricognizione sui residui passivi ha consentito invece di gestire contabilmente le situazioni relative ai residui passivi per il quale il corrispondente debito risultava essere insussistente o prescritto.

I residui attivi riconosciuti assolutamente inesigibili o insussistenti per l'avvenuta legale estinzione (prescrizione) o per indebitato o erroneo accertamento del credito sono stati definitivamente eliminati e formalizzati nella delibera di riaccertamento ordinario dei residui, debitamente motivata.

Allo stesso tempo, i residui passivi riconosciuti insussistenti per l'avvenuta legale estinzione (prescrizione) o per indebitato o erroneo impegno di un'obbligazione non dovuta sono stati definitivamente eliminati dalle scritture e dai documenti di bilancio attraverso lo stesso provvedimento di riaccertamento ordinario dei residui. Per quanto riguarda quest'ultima operazione, nel caso in cui l'eliminazione o la riduzione del residuo passivo avesse interessato una spesa finanziata da un'entrata con un preciso vincolo di destinazione, si da fin d'ora atto che l'economia così determinata sarà gestita in modo separato per ripristinare così l'originario vincolo di destinazione (vincolo sull'avanzo di amministrazione).

Il prospetto riporta la situazione relativa alla gestione dei residui accostando la consistenza iniziale (inizio esercizio) con quella finale, successiva alle operazioni contabili di rendiconto (riaccertamento ordinario).

|   | Residui iniziali<br>(RS) | Riscossioni in<br>conto residui<br>(RR) | Riaccertamento<br>residui<br>(R) | Residui attivi da<br>eser. precedenti<br>(RS - RR + R) |
|---|--------------------------|---|----------------------------------|--|
| 1 - Entrate correnti di natura tributaria, contributiva e perequativa | 1.170.007,43             | 613.604,04                              | -153.116,91                      | 403.286,48   |
| 2 - Trasferimenti correnti  | 296.524,49               | 50.347,28                               | -3.349,36                        | 242.827,85   |
| 3 - Entrate extratributarie   | 480.025,85               | 278.268,29                              | -36.997,18                       | 164.760,38   |
| 4 - Entrate in conto capitale   | 568.533,50               | 195.370,00                              | 0,00                             | 373.163,50   |
| 5 - Entrate da riduzione di attività finanziarie                      | 0,00                     | 0,00                                    | 0,00                             | 0,00   |
| 6 - Accensione di prestiti  | 0,00                     | 0,00                                    | 0,00                             | 0,00   |
| 7 - Anticipazioni da istituto tesoriere/cassiere                      | 0,00                     | 0,00                                    | 0,00                             | 0,00   |
| 8 - Premi di emissione di titoli emessi dall'amministrazione          | 0,00                     | 0,00                                    | 0,00                             | 0,00   |
| 9 - Entrate per conto di terzi e partite di giro                      | 27.312,54                | 5.469,85                                | -1.525,71                        | 20.316,98  |
| <b>Totali</b>   | <b>2.542.403,81</b>      | <b>1.143.059,46</b>                     | <b>-194.989,16</b>               | <b>1.204.355,19</b>                                    |

Tabella 45: Residui attivi

|   | Residui iniziali<br>(RS) | Pagamenti in<br>conto residui<br>(RR) | Riaccertamento<br>residui<br>(R) | Residui attivi da<br>eser. precedenti<br>(RS - RR + R) |
|---|--------------------------|---------------------------------------|----------------------------------|--|
| 1 - Spese correnti  | 965.493,19               | 591.652,56                            | -104.278,65                      | 269.561,98   |
| 2 - Spese in conto capitale                                   | 527.554,49               | 402.444,57                            | -915,00                          | 124.194,92   |
| 3 - Spese per incremento di attività finanziarie              | 0,00                     | 0,00                                  | 0,00                             | 0,00   |
| 4 - Rimborso di prestiti                                      | 0,00                     | 0,00                                  | 0,00                             | 0,00   |
| 5 - Chiusura Anticipazioni da istituto tesoriere/cassiere     | 0,00                     | 0,00                                  | 0,00                             | 0,00   |
| 6 - Scarti di emissione di titoli emessi dall'amministrazione | 0,00                     | 0,00                                  | 0,00                             | 0,00   |
| 7 - Spese per conto terzi e partite di giro                   | 148.113,06               | 40.148,40                             | -3.326,03                        | 104.638,63   |
| <b>Totali</b>   | <b>1.641.160,74</b>      | <b>1.034.245,53</b>                   | <b>-108.519,68</b>               | <b>498.395,53</b>                                      |

Tabella 46: Residui passivi

# Analisi delle missioni in rapporto ai titoli di spesa

L'esito finanziario della programmazione annuale è influenzato dai risultati conseguiti dalle componenti elementari di ogni singolo programma: la spesa corrente (Tit.1), la spesa in conto capitale (Tit.2), unitamente all'eventuale rimborso di prestiti (Tit.3). Qualunque tipo di verifica sull'andamento della gestione di competenza che si fondi, come in questo caso, sull'osservazione del grado di realizzo di ogni singolo programma, non può ignorare l'importanza di questi singoli elementi. La rappresentazione dei risultati può pertanto essere riassunta nella seguente tabella:

| <b>1 - Servizi istituzionali, generali e di gestione</b> | <b>St. definitivi</b> | <b>Impegni</b>      | <b>% Imp.</b> | <b>Pagamenti</b>    | <b>% Pag.</b> |
|--|-----------------------|---------------------|---------------|---------------------|---------------|
| Titolo 1 - Spese Correnti                                | 1.737.489,58          | 1.485.782,24        | 85,51%        | 1.141.064,04        | 76,80%        |
| Titolo 2 - Spese in conto capitale                       | 2.142.539,20          | 47.291,93           | 2,21%         | 14.267,75           | 30,17%        |
| Titolo 4 - Spese per il rimborso di prestiti             | 0,00                  | 0,00                | 0,00%         | 0,00                | 0,00%         |
| <b>Totali</b>  | <b>3.880.028,78</b>   | <b>1.533.074,17</b> | <b>39,51%</b> | <b>1.155.331,79</b> | <b>75,36%</b> |

| <b>2 - Giustizia</b>                         | <b>St. definitivi</b> | <b>Impegni</b> | <b>% Imp.</b> | <b>Pagamenti</b> | <b>% Pag.</b> |
|--|-----------------------|----------------|---------------|------------------|---------------|
| Titolo 1 - Spese Correnti                    | 0,00                  | 0,00           | 0,00%         | 0,00             | 0,00%         |
| Titolo 2 - Spese in conto capitale           | 0,00                  | 0,00           | 0,00%         | 0,00             | 0,00%         |
| Titolo 4 - Spese per il rimborso di prestiti | 0,00                  | 0,00           | 0,00%         | 0,00             | 0,00%         |
| <b>Totali</b>                                | <b>0,00</b>           | <b>0,00</b>    | <b>0,00%</b>  | <b>0,00</b>      | <b>0,00%</b>  |

| <b>3 - Ordine pubblico e sicurezza</b>       | <b>St. definitivi</b> | <b>Impegni</b>    | <b>% Imp.</b> | <b>Pagamenti</b>  | <b>% Pag.</b> |
|--|-----------------------|-------------------|---------------|-------------------|---------------|
| Titolo 1 - Spese Correnti                    | 218.672,02            | 179.416,68        | 82,05%        | 162.176,72        | 90,39%        |
| Titolo 2 - Spese in conto capitale           | 238.593,00            | 30.046,74         | 12,59%        | 30.046,74         | 100,00%       |
| Titolo 4 - Spese per il rimborso di prestiti | 0,00                  | 0,00              | 0,00%         | 0,00              | 0,00%         |
| <b>Totali</b>                                | <b>457.265,02</b>     | <b>209.463,42</b> | <b>45,81%</b> | <b>192.223,46</b> | <b>91,77%</b> |

| <b>4 - Istruzione e diritto allo studio</b>  | <b>St. definitivi</b> | <b>Impegni</b>    | <b>% Imp.</b> | <b>Pagamenti</b>  | <b>% Pag.</b> |
|--|-----------------------|-------------------|---------------|-------------------|---------------|
| Titolo 1 - Spese Correnti                    | 395.494,38            | 323.347,24        | 81,76%        | 279.644,83        | 86,48%        |
| Titolo 2 - Spese in conto capitale           | 1.290.370,00          | 273.042,95        | 21,16%        | 87.028,35         | 31,87%        |
| Titolo 4 - Spese per il rimborso di prestiti | 0,00                  | 0,00              | 0,00%         | 0,00              | 0,00%         |
| <b>Totali</b>                                | <b>1.685.864,38</b>   | <b>596.390,19</b> | <b>35,38%</b> | <b>366.673,18</b> | <b>61,48%</b> |

| <b>5 - Tutela e valorizzazione dei beni e attività culturali</b> | <b>St. definitivi</b> | <b>Impegni</b>    | <b>% Imp.</b> | <b>Pagamenti</b> | <b>% Pag.</b> |
|--|-----------------------|-------------------|---------------|------------------|---------------|
| Titolo 1 - Spese Correnti  | 131.784,02            | 117.005,39        | 88,79%        | 80.233,80        | 68,57%        |
| Titolo 2 - Spese in conto capitale                               | 10.000,00             | 10.000,00         | 100,00%       | 10.000,00        | 100,00%       |
| Titolo 4 - Spese per il rimborso di prestiti                     | 0,00                  | 0,00              | 0,00%         | 0,00             | 0,00%         |
| <b>Totali</b>  | <b>141.784,02</b>     | <b>127.005,39</b> | <b>89,58%</b> | <b>90.233,80</b> | <b>71,05%</b> |

| <b>6 - Politiche giovanili, sport e tempo libero</b> | <b>St. definitivi</b> | <b>Impegni</b>   | <b>% Imp.</b> | <b>Pagamenti</b> | <b>% Pag.</b> |
|--|-----------------------|------------------|---------------|------------------|---------------|
| Titolo 1 - Spese Correnti                            | 91.300,00             | 83.418,53        | 91,37%        | 41.592,47        | 49,86%        |
| Titolo 2 - Spese in conto capitale                   | 787.166,77            | 0,00             | 0,00%         | 0,00             | 0,00%         |
| Titolo 4 - Spese per il rimborso di prestiti         | 0,00                  | 0,00             | 0,00%         | 0,00             | 0,00%         |
| <b>Totali</b>  | <b>878.466,77</b>     | <b>83.418,53</b> | <b>9,50%</b>  | <b>41.592,47</b> | <b>49,86%</b> |

| <b>7 - Turismo</b>                           | <b>St. definitivi</b> | <b>Impegni</b>    | <b>% Imp.</b> | <b>Pagamenti</b>  | <b>% Pag.</b> |
|--|-----------------------|-------------------|---------------|-------------------|---------------|
| Titolo 1 - Spese Correnti                    | 138.650,00            | 130.075,95        | 93,82%        | 98.527,63         | 75,75%        |
| Titolo 2 - Spese in conto capitale           | 277.941,10            | 83.540,12         | 30,06%        | 74.390,12         | 89,05%        |
| Titolo 4 - Spese per il rimborso di prestiti | 0,00                  | 0,00              | 0,00%         | 0,00              | 0,00%         |
| <b>Totali</b>                                | <b>416.591,10</b>     | <b>213.616,07</b> | <b>51,28%</b> | <b>172.917,75</b> | <b>80,95%</b> |

| <b>8 - Assetto del territorio ed edilizia abitativa</b> | <b>St. definitivi</b> | <b>Impegni</b>   | <b>% Imp.</b> | <b>Pagamenti</b> | <b>% Pag.</b> |
|---|-----------------------|------------------|---------------|------------------|---------------|
| Titolo 1 - Spese Correnti                               | 87.366,71             | 64.604,08        | 73,95%        | 7.125,68         | 11,03%        |
| Titolo 2 - Spese in conto capitale                      | 20.000,00             | 0,00             | 0,00%         | 0,00             | 0,00%         |
| Titolo 4 - Spese per il rimborso di prestiti            | 0,00                  | 0,00             | 0,00%         | 0,00             | 0,00%         |
| <b>Totali</b>   | <b>107.366,71</b>     | <b>64.604,08</b> | <b>60,17%</b> | <b>7.125,68</b>  | <b>11,03%</b> |

| <b>9 - Sviluppo sostenibile e tutela del territorio e dell'ambiente</b> | <b>St. definitivi</b> | <b>Impegni</b>      | <b>% Imp.</b> | <b>Pagamenti</b>  | <b>% Pag.</b> |
|---|-----------------------|---------------------|---------------|-------------------|---------------|
| Titolo 1 - Spese Correnti   | 1.242.083,94          | 1.102.089,13        | 88,73%        | 977.382,50        | 88,68%        |
| Titolo 2 - Spese in conto capitale                                      | 192.811,50            | 9.000,00            | 4,67%         | 4.000,00          | 44,44%        |
| Titolo 4 - Spese per il rimborso di prestiti                            | 0,00                  | 0,00                | 0,00%         | 0,00              | 0,00%         |
| <b>Totali</b>   | <b>1.434.895,44</b>   | <b>1.111.089,13</b> | <b>77,43%</b> | <b>981.382,50</b> | <b>88,33%</b> |

| <b>10 - Trasporti e diritto alla mobilità</b> | <b>St. definitivi</b> | <b>Impegni</b>    | <b>% Imp.</b> | <b>Pagamenti</b>  | <b>% Pag.</b> |
|---|-----------------------|-------------------|---------------|-------------------|---------------|
| Titolo 1 - Spese Correnti                     | 257.996,65            | 223.623,78        | 86,68%        | 195.620,19        | 87,48%        |
| Titolo 2 - Spese in conto capitale            | 1.264.489,09          | 288.994,11        | 22,85%        | 172.904,24        | 59,83%        |
| Titolo 4 - Spese per il rimborso di prestiti  | 0,00                  | 0,00              | 0,00%         | 0,00              | 0,00%         |
| <b>Totali</b>                                 | <b>1.522.485,74</b>   | <b>512.617,89</b> | <b>33,67%</b> | <b>368.524,43</b> | <b>71,89%</b> |

| <b>11 - Soccorso civile</b>                  | <b>St. definitivi</b> | <b>Impegni</b>   | <b>% Imp.</b> | <b>Pagamenti</b> | <b>% Pag.</b> |
|--|-----------------------|------------------|---------------|------------------|---------------|
| Titolo 1 - Spese Correnti                    | 8.900,00              | 5.715,00         | 64,21%        | 5.715,00         | 100,00%       |
| Titolo 2 - Spese in conto capitale           | 40.000,00             | 37.508,57        | 93,77%        | 0,00             | 0,00%         |
| Titolo 4 - Spese per il rimborso di prestiti | 0,00                  | 0,00             | 0,00%         | 0,00             | 0,00%         |
| <b>Totali</b>                                | <b>48.900,00</b>      | <b>43.223,57</b> | <b>88,39%</b> | <b>5.715,00</b>  | <b>13,22%</b> |

| <b>12 - Diritti sociali, politiche sociali e famiglia</b> | <b>St. definitivi</b> | <b>Impegni</b>    | <b>% Imp.</b> | <b>Pagamenti</b>  | <b>% Pag.</b> |
|---|-----------------------|-------------------|---------------|-------------------|---------------|
| Titolo 1 - Spese Correnti                                 | 697.691,32            | 656.770,30        | 94,13%        | 544.301,98        | 82,88%        |
| Titolo 2 - Spese in conto capitale                        | 150.000,00            | 0,00              | 0,00%         | 0,00              | 0,00%         |
| Titolo 4 - Spese per il rimborso di prestiti              | 0,00                  | 0,00              | 0,00%         | 0,00              | 0,00%         |
| <b>Totali</b>   | <b>847.691,32</b>     | <b>656.770,30</b> | <b>77,48%</b> | <b>544.301,98</b> | <b>82,88%</b> |

| <b>13 - Tutela della salute</b>              | <b>St. definitivi</b> | <b>Impegni</b> | <b>% Imp.</b> | <b>Pagamenti</b> | <b>% Pag.</b> |
|--|-----------------------|----------------|---------------|------------------|---------------|
| Titolo 1 - Spese Correnti                    | 0,00                  | 0,00           | 0,00%         | 0,00             | 0,00%         |
| Titolo 2 - Spese in conto capitale           | 0,00                  | 0,00           | 0,00%         | 0,00             | 0,00%         |
| Titolo 4 - Spese per il rimborso di prestiti | 0,00                  | 0,00           | 0,00%         | 0,00             | 0,00%         |
| <b>Totali</b>                                | <b>0,00</b>           | <b>0,00</b>    | <b>0,00%</b>  | <b>0,00</b>      | <b>0,00%</b>  |

| <b>14 - Sviluppo economico e competitività</b> | <b>St. definitivi</b> | <b>Impegni</b>    | <b>% Imp.</b> | <b>Pagamenti</b>  | <b>% Pag.</b> |
|--|-----------------------|-------------------|---------------|-------------------|---------------|
| Titolo 1 - Spese Correnti                      | 130.000,00            | 125.449,34        | 96,50%        | 120.923,34        | 96,39%        |
| Titolo 2 - Spese in conto capitale             | 0,00                  | 0,00              | 0,00%         | 0,00              | 0,00%         |
| Titolo 4 - Spese per il rimborso di prestiti   | 0,00                  | 0,00              | 0,00%         | 0,00              | 0,00%         |
| <b>Totali</b>                                  | <b>130.000,00</b>     | <b>125.449,34</b> | <b>96,50%</b> | <b>120.923,34</b> | <b>96,39%</b> |

| <b>15 - Politiche per il lavoro e la formazione professionale</b> | <b>St. definitivi</b> | <b>Impegni</b> | <b>% Imp.</b> | <b>Pagamenti</b> | <b>% Pag.</b> |
|---|-----------------------|----------------|---------------|------------------|---------------|
| Titolo 1 - Spese Correnti   | 0,00                  | 0,00           | 0,00%         | 0,00             | 0,00%         |
| Titolo 2 - Spese in conto capitale                                | 0,00                  | 0,00           | 0,00%         | 0,00             | 0,00%         |
| Titolo 4 - Spese per il rimborso di prestiti                      | 0,00                  | 0,00           | 0,00%         | 0,00             | 0,00%         |
| <b>Totali</b>   | <b>0,00</b>           | <b>0,00</b>    | <b>0,00%</b>  | <b>0,00</b>      | <b>0,00%</b>  |

| <b>16 - Agricoltura, politiche agroalimentari e pesca</b> | <b>St. definitivi</b> | <b>Impegni</b>  | <b>% Imp.</b> | <b>Pagamenti</b> | <b>% Pag.</b> |
|---|-----------------------|-----------------|---------------|------------------|---------------|
| Titolo 1 - Spese Correnti                                 | 13.300,00             | 4.710,86        | 35,42%        | 48,80            | 1,04%         |
| Titolo 2 - Spese in conto capitale                        | 0,00                  | 0,00            | 0,00%         | 0,00             | 0,00%         |
| Titolo 4 - Spese per il rimborso di prestiti              | 0,00                  | 0,00            | 0,00%         | 0,00             | 0,00%         |
| <b>Totali</b>   | <b>13.300,00</b>      | <b>4.710,86</b> | <b>35,42%</b> | <b>48,80</b>     | <b>1,04%</b>  |

| <b>17 - Energia e diversificazione delle fonti energetiche</b> | <b>St. definitivi</b> | <b>Impegni</b> | <b>% Imp.</b> | <b>Pagamenti</b> | <b>% Pag.</b> |
|--|-----------------------|----------------|---------------|------------------|---------------|
| Titolo 1 - Spese Correnti                                      | 0,00                  | 0,00           | 0,00%         | 0,00             | 0,00%         |
| Titolo 2 - Spese in conto capitale                             | 0,00                  | 0,00           | 0,00%         | 0,00             | 0,00%         |
| Titolo 4 - Spese per il rimborso di prestiti                   | 0,00                  | 0,00           | 0,00%         | 0,00             | 0,00%         |
| <b>Totali</b>  | <b>0,00</b>           | <b>0,00</b>    | <b>0,00%</b>  | <b>0,00</b>      | <b>0,00%</b>  |

| <b>18 - Relazioni con le altre autonomie territoriali e locali</b> | <b>St. definitivi</b> | <b>Impegni</b> | <b>% Imp.</b> | <b>Pagamenti</b> | <b>% Pag.</b> |
|--|-----------------------|----------------|---------------|------------------|---------------|
| Titolo 1 - Spese Correnti  | 0,00                  | 0,00           | 0,00%         | 0,00             | 0,00%         |
| Titolo 2 - Spese in conto capitale                                 | 0,00                  | 0,00           | 0,00%         | 0,00             | 0,00%         |
| Titolo 4 - Spese per il rimborso di prestiti                       | 0,00                  | 0,00           | 0,00%         | 0,00             | 0,00%         |
| <b>Totali</b>  | <b>0,00</b>           | <b>0,00</b>    | <b>0,00%</b>  | <b>0,00</b>      | <b>0,00%</b>  |

| <b>19 - Relazioni internazionali</b>         | <b>St. definitivi</b> | <b>Impegni</b> | <b>% Imp.</b> | <b>Pagamenti</b> | <b>% Pag.</b> |
|--|-----------------------|----------------|---------------|------------------|---------------|
| Titolo 1 - Spese Correnti                    | 0,00                  | 0,00           | 0,00%         | 0,00             | 0,00%         |
| Titolo 2 - Spese in conto capitale           | 0,00                  | 0,00           | 0,00%         | 0,00             | 0,00%         |
| Titolo 4 - Spese per il rimborso di prestiti | 0,00                  | 0,00           | 0,00%         | 0,00             | 0,00%         |
| <b>Totali</b>                                | <b>0,00</b>           | <b>0,00</b>    | <b>0,00%</b>  | <b>0,00</b>      | <b>0,00%</b>  |

| <b>20 - Fondi e accantonamenti</b>           | <b>St. definitivi</b> | <b>Impegni</b> | <b>% Imp.</b> | <b>Pagamenti</b> | <b>% Pag.</b> |
|--|-----------------------|----------------|---------------|------------------|---------------|
| Titolo 1 - Spese Correnti                    | 194.630,66            | 0,00           | 0,00%         | 0,00             | 0,00%         |
| Titolo 2 - Spese in conto capitale           | 0,00                  | 0,00           | 0,00%         | 0,00             | 0,00%         |
| Titolo 4 - Spese per il rimborso di prestiti | 0,00                  | 0,00           | 0,00%         | 0,00             | 0,00%         |
| <b>Totali</b>                                | <b>194.630,66</b>     | <b>0,00</b>    | <b>0,00%</b>  | <b>0,00</b>      | <b>0,00%</b>  |

| <b>50 - Debito pubblico</b>                  | <b>St. definitivi</b> | <b>Impegni</b>    | <b>% Imp.</b> | <b>Pagamenti</b>  | <b>% Pag.</b>  |
|--|-----------------------|-------------------|---------------|-------------------|----------------|
| Titolo 1 - Spese Correnti                    | 0,00                  | 0,00              | 0,00%         | 0,00              | 0,00%          |
| Titolo 2 - Spese in conto capitale           | 0,00                  | 0,00              | 0,00%         | 0,00              | 0,00%          |
| Titolo 4 - Spese per il rimborso di prestiti | 207.664,06            | 199.526,18        | 96,08%        | 199.526,18        | 100,00%        |
| <b>Totali</b>                                | <b>207.664,06</b>     | <b>199.526,18</b> | <b>96,08%</b> | <b>199.526,18</b> | <b>100,00%</b> |

| <b>60 - Anticipazioni finanziarie</b>        | <b>St. definitivi</b> | <b>Impegni</b> | <b>% Imp.</b> | <b>Pagamenti</b> | <b>% Pag.</b> |
|--|-----------------------|----------------|---------------|------------------|---------------|
| Titolo 1 - Spese Correnti                    | 0,00                  | 0,00           | 0,00%         | 0,00             | 0,00%         |
| Titolo 2 - Spese in conto capitale           | 0,00                  | 0,00           | 0,00%         | 0,00             | 0,00%         |
| Titolo 4 - Spese per il rimborso di prestiti | 0,00                  | 0,00           | 0,00%         | 0,00             | 0,00%         |
| <b>Totali</b>                                | <b>0,00</b>           | <b>0,00</b>    | <b>0,00%</b>  | <b>0,00</b>      | <b>0,00%</b>  |

| <b>99 - Servizi per conto terzi</b>          | <b>St. definitivi</b> | <b>Impegni</b> | <b>% Imp.</b> | <b>Pagamenti</b> | <b>% Pag.</b> |
|--|-----------------------|----------------|---------------|------------------|---------------|
| Titolo 1 - Spese Correnti                    | 0,00                  | 0,00           | 0,00%         | 0,00             | 0,00%         |
| Titolo 2 - Spese in conto capitale           | 0,00                  | 0,00           | 0,00%         | 0,00             | 0,00%         |
| Titolo 4 - Spese per il rimborso di prestiti | 0,00                  | 0,00           | 0,00%         | 0,00             | 0,00%         |
| <b>Totali</b>                                | <b>0,00</b>           | <b>0,00</b>    | <b>0,00%</b>  | <b>0,00</b>      | <b>0,00%</b>  |



# Il conto economico

Il rendiconto deve permettere di verificare sia la fase autorizzatoria-finanziaria attribuita al sistema di bilancio, sia la situazione economica e patrimoniale-finanziaria dell'ente e i mutamenti di tale situazione anche in relazione agli andamenti economici programmati dall'ente. Non è sufficiente il raggiungimento dell'equilibrio finanziario complessivo per formulare un giudizio completo sull'andamento attuale e prospettico dell'ente. L'equilibrio economico a valere nel tempo è un obiettivo essenziale dell'ente, da verificare costantemente e da analizzare in sede di esame ed approvazione del rendiconto della gestione.

Lo schema di conto economico si compendia nella considerazione delle seguenti aree funzionali, con riferimento alle quali si procede alla quantificazione di alcuni risultati parziali (risultato della gestione e risultato della gestione operativa) sino a pervenire alla determinazione del complessivo risultato economico d'esercizio come riportato in tabella.

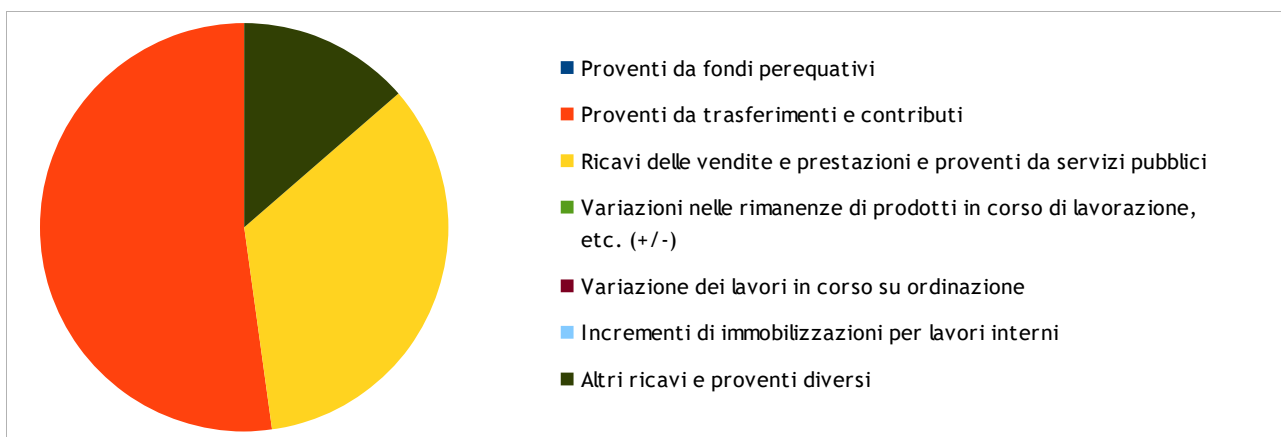


Diagramma 18: Componenti positivi della gestione

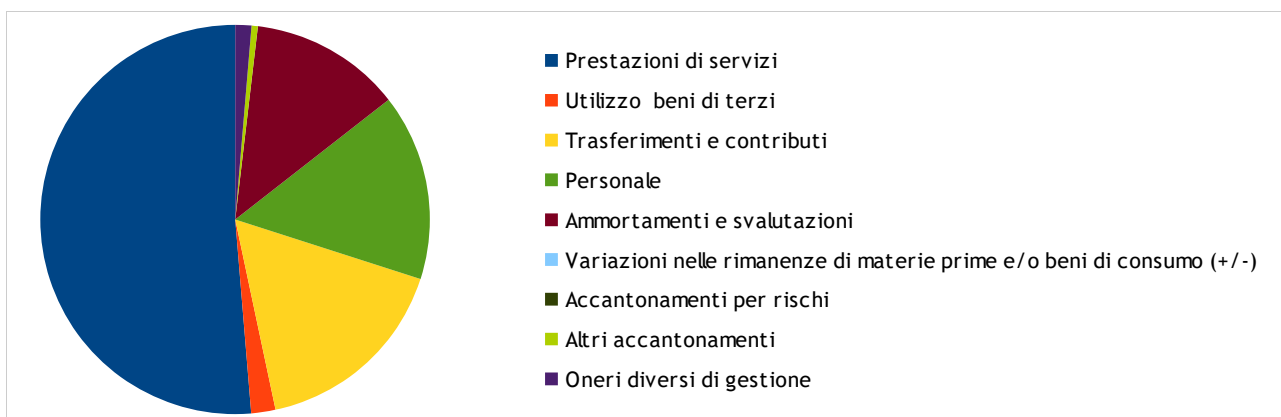


Diagramma 19: Componenti negativi della gestione

| CONTO ECONOMICO                                      |  | Anno                | Anno precedente     | rif. art.<br>2425 cc | rif. DM<br>26/4/95 |
|--|--|---------------------|---------------------|----------------------|--------------------|
| <b>A) COMPONENTI POSITIVI DELLA GESTIONE</b>         |  |                     |                     |                      |                    |
| 1  | Proventi da tributi  | 3.743.174,45        | 3.043.401,29        |                      |                    |
| 2  | Proventi da fondi perequativi  | 0,00                | 0,00                |                      |                    |
| 3  | Proventi da trasferimenti e contributi                                     | 796.775,88          | 1.381.481,72        |                      |                    |
| 4  | Ricavi delle vendite e prestazioni e proventi da servizi pubblici          | 522.061,83          | 562.657,86          | A1                   | A1a                |
| 5  | Variazioni nelle rimanenze di prodotti in corso di lavorazione, etc. (+/-) | 0,00                | 0,00                | A2                   | A2                 |
| 6  | Variazione dei lavori in corso su ordinazione                              | 0,00                | 0,00                | A3                   | A3                 |
| 7  | Incrementi di immobilizzazioni per lavori interni                          | 0,00                | 0,00                | A4                   | A4                 |
| 8  | Altri ricavi e proventi diversi  | 208.269,31          | 232.592,53          | A5                   | A5a e b            |
|  | <b>TOTALE COMPONENTI POSITIVI DELLA GESTIONE (A)</b>                       | <b>5.270.281,47</b> | <b>5.220.133,40</b> |                      |                    |
| <b>B) COMPONENTI NEGATIVI DELLA GESTIONE</b>         |  |                     |                     |                      |                    |
| 9  | Acquisto di materie prime e/o beni di consumo                              | 72.048,57           | 72.205,22           | B6                   | B6                 |
| 10   | Prestazioni di servizi   | 2.503.327,18        | 2.112.667,56        | B7                   | B7                 |
| 11   | Utilizzo beni di terzi   | 97.321,90           | 70.323,13           | B8                   | B8                 |
| 12   | Trasferimenti e contributi   | 815.087,60          | 905.725,10          |                      |                    |
| 13   | Personale  | 756.577,75          | 805.326,48          | B9                   | B9                 |
| 14   | Ammortamenti e svalutazioni  | 612.346,78          | 836.002,94          | B10                  | B10                |
| 15   | Variazioni nelle rimanenze di materie prime e/o beni di consumo (+/-)      | 0,00                | 0,00                | B11                  | B11                |
| 16   | Accantonamenti per rischi  | 0,00                | 0,00                | B12                  | B12                |
| 17   | Altri accantonamenti   | 26.181,70           | 35.626,29           | B13                  | B13                |
| 18   | Oneri diversi di gestione  | 65.677,36           | 75.648,12           | B14                  | B14                |
|  | <b>TOTALE COMPONENTI NEGATIVI DELLA GESTIONE (B)</b>                       | <b>4.948.568,84</b> | <b>4.913.524,84</b> |                      |                    |
|  | <b>DIFFERENZA FRA COMP. POSITIVI E NEGATIVI DELLA GESTIONE (A-B)</b>       | <b>321.712,63</b>   | <b>306.608,56</b>   | -                    | -                  |
| <b>C) PROVENTI ED ONERI FINANZIARI</b>               |  |                     |                     |                      |                    |
| <i>Proventi finanziari</i>                           |  |                     |                     |                      |                    |
| 19   | Proventi da partecipazioni   |                     |                     | C15                  | C15                |
| a  | da società controllate   | 0,00                | 0,00                |                      |                    |
| b  | da società partecipate   | 0,00                | 0,00                |                      |                    |
| c  | da altri soggetti  | 0,00                | 0,00                |                      |                    |
| 20   | Altri proventi finanziari  | 1.229,61            | 727,02              | C16                  | C16                |
|  | <b>Totale proventi finanziari</b>  | <b>1.229,61</b>     | <b>727,02</b>       |                      |                    |
| <i>Oneri finanziari</i>                              |  |                     |                     |                      |                    |
| 21   | Interessi ed altri oneri finanziari  |                     |                     | C17                  | C17                |
| a  | Interessi passivi  | 64.918,57           | 76.627,03           |                      |                    |
| b  | Altri oneri finanziari   | 0,00                | 0,00                |                      |                    |
|  | <b>Totale oneri finanziari</b>   | <b>64.918,57</b>    | <b>76.627,03</b>    |                      |                    |
|  | <b>TOTALE PROVENTI ED ONERI FINANZIARI (C)</b>                             | <b>-63.688,96</b>   | <b>-75.900,01</b>   | -                    | -                  |
| <b>D) RETTIFICHE DI VALORE ATTIVITA' FINANZIARIE</b> |  |                     |                     |                      |                    |
| 22   | Rivalutazioni  | 121.744,66          | 11.674,24           | D18                  | D18                |
| 23   | Svalutazioni   | 0,00                | 0,00                | D19                  | D19                |
|  | <b>TOTALE RETTIFICHE (D)</b>   | <b>121.744,66</b>   | <b>11.674,24</b>    |                      |                    |
| <b>E) PROVENTI ED ONERI STRAORDINARI</b>             |  |                     |                     |                      |                    |
| <i>Proventi straordinari</i>                         |  |                     |                     |                      |                    |
| 24   | Proventi da permessi di costruire  | 0,00                | 507.170,12          | E20                  | E20                |
| a  | Proventi da trasferimenti in conto capitale                                | 0,00                | 0,00                |                      |                    |
| c  | Sopravvenienze attive e insussistenze del passivo                          | 536.877,93          | 53.450,59           |                      | E20b               |
| d  | Plusvalenze patrimoniali   | 17.263,97           | 0,00                |                      | E20c               |
| e  | Altri proventi straordinari  | 0,00                | 2.500,00            |                      |                    |
|  | <b>Totale proventi straordinari</b>  | <b>554.141,90</b>   | <b>563.120,71</b>   |                      |                    |
| 25   | <i>Oneri straordinari</i>  |                     |                     | E21                  | E21                |
| a  | Trasferimenti in conto capitale  | 0,00                | 0,00                |                      |                    |
| b  | Sopravvenienze passive e insussistenze dell'attivo                         | 356.325,14          | 62.177,34           |                      | E21b               |
| c  | Minusvalenze patrimoniali  | 0,00                | 0,00                |                      | E21a               |
| d  | Altri oneri straordinari   | 0,00                | 5.233,65            |                      | E21d               |
|  | <b>Totale oneri straordinari</b>   | <b>356.325,14</b>   | <b>67.410,99</b>    |                      |                    |
|  | <b>TOTALE PROVENTI ED ONERI STRAORDINARI (E)</b>                           | <b>197.816,76</b>   | <b>495.709,72</b>   | -                    | -                  |
|  | <b>RISULTATO PRIMA DELLE IMPOSTE (A-B+C+D+E)</b>                           | <b>577.585,09</b>   | <b>738.092,51</b>   | -                    | -                  |
| 26   | Imposte (*)  | 53.842,17           | 58.324,69           | E22                  | E22                |
| 27   | <b>RISULTATO DELL'ESERCIZIO</b>  | <b>523.742,92</b>   | <b>679.767,82</b>   | E23                  | E23                |

(\*) Per gli enti in contabilità finanziaria la voce si riferisce all'IRAP.

Tabella 47: Conto economico

# Lo stato patrimoniale

---

Lo stato patrimoniale sintetizza, prendendo in considerazione i macro aggregati di sintesi, la ricchezza complessiva dell'ente, ottenuta dalla differenza tra il valore delle attività e delle passività. Il prospetto si sviluppa in senso verticale con una serie di classi che descrivono le voci riclassificate in virtù del loro grado di liquidità, inteso come la capacità del singolo cespite di trasformarsi in modo più o meno rapido in denaro. Per questo motivo il modello contabile indica, in sequenza, le immobilizzazioni (suddivise in immateriali, materiali e finanziarie), seguite dall'attivo circolante (composto dalle rimanenze, dai crediti, dalle attività finanziarie non immobilizzate e dalle disponibilità liquide) e dai ratei e risconti attivi. Anche il prospetto del passivo si sviluppa in senso verticale con una serie di classi definite secondo un criterio diverso, però, da quello adottato per l'attivo, dato che non viene considerato il grado di esigibilità della passività (velocità di estinzione della posta riclassificata in passività a breve, medio e lungo termine) ma la natura stessa dell'elemento. Per questo motivo sono indicati in progressione il patrimonio netto, i conferimenti, i debiti e, come voce di chiusura, i ratei ed i risconti passivi. La differenza tra attivo e passivo mostra il patrimonio netto, e quindi la ricchezza netta posseduta. Si tratta, naturalmente, di un valore puramente teorico dato che non è pensabile che un ente pubblico smobilizzi interamente il suo patrimonio per cederlo a terzi. Questa possibilità, infatti, appartiene al mondo dell'azienda privata e non all'ente locale, dove il carattere istituzionale della propria attività, entro certi limiti (mantenimento degli equilibri di bilancio) è prevalente su ogni altra considerazione di tipo patrimoniale.

Ulteriori valutazioni d'insieme, con l'adozione dei possibili provvedimenti migliorativi, saranno riformulate solo in seguito all'esito del normale svolgimento dell'attività di monitoraggio e controllo sulla gestione.

| STATO PATRIMONIALE ATTIVO  |  | Anno          | Anno precedente | rif. art.<br>2424 CC | rif. DM<br>26/4/95 |
|--|--|---------------|-----------------|----------------------|--------------------|
| A) CREDITI vs. LO STATO ED ALTRE AMMINISTRAZIONI PUBBLICHE PER LA PARTECIPAZIONE AL FONDO DI DOTAZIONE |  |               |                 | A                    | A                  |
| TOTALE CREDITI vs PARTECIPANTI (A)   |  | 0,00          | 0,00            |                      |                    |
| B) IMMOBILIZZAZIONI  |  |               |                 |                      |                    |
| <u>Immobilizzazioni immateriali</u>  |  |               |                 | BI                   | BI                 |
| 1  | Costi di impianto e di ampliamento                         | 0,00          | 0,00            | BI1                  | BI1                |
| 2  | Costi di ricerca sviluppo e pubblicità                     | 0,00          | 0,00            | BI2                  | BI2                |
| 3  | Diritti di brevetto ed utilizzazione opere dell'ingegno    | 15.907,11     | 17.612,07       | BI3                  | BI3                |
| 4  | Concessioni, licenze, marchi e diritti simile              | 2.794,14      | 1.135,84        | BI4                  | BI4                |
| 5  | Avviamento   | 0,00          | 0,00            | BI5                  | BI5                |
| 6  | Immobilizzazioni in corso ed acconti                       | 0,00          | 0,00            | BI6                  | BI6                |
| 9  | Altre  | 5.988,15      | 2.051,94        | BI7                  | BI7                |
| Totale immobilizzazioni immateriali  |  | 24.689,40     | 20.799,85       |                      |                    |
| <u>Immobilizzazioni materiali (3)</u>  |  |               |                 |                      |                    |
| 1  | Beni demaniali   |               |                 |                      |                    |
| 1.1  | Terreni  | 4.162.986,64  | 4.162.986,64    |                      |                    |
| 1.2  | Fabbricati   | 0,00          | 0,00            |                      |                    |
| 1.3  | Infrastrutture   | 6.097.479,81  | 6.155.793,89    |                      |                    |
| 1.9  | Altri beni demaniali                                       | 330.553,80    | 357.261,60      |                      |                    |
| III  | 2 Altre immobilizzazioni materiali (3)                     |               |                 |                      |                    |
| 2.1  | Terreni  | 1.958.909,72  | 1.958.909,72    | BI11                 | BI11               |
| a  | di cui in leasing finanziario                              | 0,00          | 0,00            |                      |                    |
| 2.2  | Fabbricati   | 5.181.387,44  | 5.358.687,49    |                      |                    |
| a  | di cui in leasing finanziario                              | 0,00          | 0,00            |                      |                    |
| 2.3  | Impianti e macchinari                                      | 10.926,40     | 8.502,75        | BI12                 | BI12               |
| a  | di cui in leasing finanziario                              | 0,00          | 0,00            |                      |                    |
| 2.4  | Attrezzature industriali e commerciali                     | 15.858,78     | 13.583,43       | BI13                 | BI13               |
| 2.5  | Mezzi di trasporto   | 29.112,06     | 10.253,16       |                      |                    |
| 2.6  | Macchine per ufficio e hardware                            | 17.239,88     | 21.996,99       |                      |                    |
| 2.7  | Mobili e arredi  | 57.183,72     | 60.042,67       |                      |                    |
| 2.8  | Infrastrutture   | 0,00          | 0,00            |                      |                    |
| 2.9  | Diritti reali di godimento                                 | 0,00          | 0,00            |                      |                    |
| 2.99   | Altri beni materiali                                       | 23.786,25     | 9.796,97        |                      |                    |
| 3  | Immobilizzazioni in corso ed acconti                       | 962.105,60    | 579.198,39      | BI15                 | BI15               |
| Totale immobilizzazioni materiali  |  | 18.847.530,10 | 18.697.013,70   |                      |                    |
| <u>Immobilizzazioni Finanziarie (1)</u>  |  |               |                 |                      |                    |
| 1  | Partecipazioni in  |               |                 | BI111                | BI111              |
| a  | imprese controllate  | 0,00          | 0,00            | BI111a               | BI111a             |
| b  | imprese partecipate  | 673.509,41    | 551.764,75      | BI111b               | BI111b             |
| c  | altri soggetti   | 0,00          | 0,00            |                      |                    |
| 2  | Crediti verso  |               |                 | BI112                | BI112              |
| a  | altre amministrazioni pubbliche                            | 0,00          | 0,00            |                      |                    |
| b  | imprese controllate  | 0,00          | 0,00            | BI112a               | BI112a             |
| c  | imprese partecipate  | 0,00          | 0,00            | BI112b               | BI112b             |
| d  | altri soggetti   | 0,00          | 0,00            | BI112c BI112d        | BI112d             |
| 3  | Altri titoli   | 0,00          | 0,00            | BI113                |                    |
| Totale immobilizzazioni finanziarie  |  | 673.509,41    | 551.764,75      |                      |                    |
| TOTALE IMMOBILIZZAZIONI (B)  |  | 19.545.728,91 | 19.269.578,30   | -                    | -                  |
| C) ATTIVO CIRCOLANTE   |  |               |                 |                      |                    |
| <u>Rimanenze</u>   |  |               |                 | CI                   | CI                 |
| Totale rimanenze   |  | 0,00          | 0,00            |                      |                    |
| <u>Crediti (2)</u>   |  |               |                 |                      |                    |
| 1  | Crediti di natura tributaria                               |               |                 |                      |                    |
| a  | Crediti da tributi destinati al finanziamento della sanità | 0,00          | 0,00            |                      |                    |
| b  | Altri crediti da tributi                                   | 203.426,11    | 355.244,60      |                      |                    |
| c  | Crediti da Fondi perequativi                               | 0,00          | 0,00            |                      |                    |
| 2  | Crediti per trasferimenti e contributi                     |               |                 |                      |                    |
| a  | verso amministrazioni pubbliche                            | 899.243,96    | 861.820,15      |                      |                    |
| b  | imprese controllate  | 0,00          | 0,00            | CI12                 | CI12               |
| c  | imprese partecipate  | 0,00          | 0,00            | CI13                 | CI13               |
| d  | verso altri soggetti                                       | 4.045,77      | 3.237,84        |                      |                    |
| 3  | Verso clienti ed utenti                                    | 86.837,01     | 96.711,76       | CI11                 | CI11               |
| 4  | Altri Crediti  |               |                 | CI15                 | CI15               |
| a  | verso l'erario   | 3.954,00      | 0,00            |                      |                    |
| b  | per attività svolta per c/terzi                            | 0,00          | 0,00            |                      |                    |
| c  | altri  | 104.902,55    | 171.559,46      |                      |                    |
| Totale crediti   |  | 1.302.409,40  | 1.488.573,81    |                      |                    |
| <u>Attività finanziarie che non costituiscono immobilizzi</u>  |  |               |                 |                      |                    |
| 1  | Partecipazioni   | 0,00          | 0,00            | CI11,2,3,4,5         | CI11,2,3           |
| 2  | Altri titoli   | 0,00          | 0,00            | CI16                 | CI15               |
| Totale attività finanziarie che non costituiscono immobilizzi  |  | 0,00          | 0,00            |                      |                    |
| <u>Disponibilità liquide</u>   |  |               |                 |                      |                    |
| 1  | Conto di tesoreria   |               |                 |                      |                    |
| a  | Istituto tesoriere   | 3.972.525,78  | 1.917.251,92    |                      | CIV1a              |
| b  | presso Banca d'Italia                                      | 0,00          | 0,00            |                      |                    |
| 2  | Altri depositi bancari e postali                           | 0,00          | 0,00            | CIV1                 | CIV1b e CIV1c      |
| 3  | Denaro e valori in cassa                                   | 0,00          | 0,00            | CIV2 e CIV3          | CIV2 e CIV3        |
| 4  | Altri conti presso la tesoreria statale intestati all'ente | 0,00          | 0,00            |                      |                    |
| Totale disponibilità liquide   |  | 3.972.525,78  | 1.917.251,92    |                      |                    |
| TOTALE ATTIVO CIRCOLANTE (C)   |  | 5.274.935,18  | 3.405.825,73    |                      |                    |
| D) RATEI E RISCONTI  |  |               |                 |                      |                    |
| 1  | Ratei attivi   | 0,00          | 0,00            | D                    | D                  |
| 2  | Risconti attivi  | 21.254,39     | 0,00            | D                    | D                  |
| TOTALE RATEI E RISCONTI (D)  |  | 21.254,39     | 0,00            |                      |                    |
| TOTALE DELL'ATTIVO (A+B+C+D)   |  | 24.841.918,48 | 22.675.404,03   | -                    | -                  |
| (1) con separata indicazione degli importi esigibili entro l'esercizio successivo.                     |  |               |                 |                      |                    |
| (2) con separata indicazione degli importi esigibili oltre l'esercizio successivo.                     |  |               |                 |                      |                    |
| (3) con separata indicazione degli importi relativi a beni indisponibili.                              |  |               |                 |                      |                    |

Tabella 48: Stato patrimoniale attivo

| STATO PATRIMONIALE PASSIVO  |   | Anno                 | Anno precedente      | rif. art. 2424 CC | rif. DM 26/4/95 |
|---|---|----------------------|----------------------|-------------------|-----------------|
| <b>A) PATRIMONIO NETTO</b>  |   |                      |                      |                   |                 |
| I   | Fondo di dotazione  | 0,00                 | -5002909,78          | AI                | AI              |
| II  | Riserve   | 0,00                 | 22.600.366,16        |                   |                 |
| b   | <i>da capitale</i>  | 0,00                 |                      | AII, AIII         | AII, AIII       |
| c   | <i>da permessi di costruire</i>   | 2.171.303,45         | 1.153.761,23         |                   |                 |
| d   | <i>riserve indisponibili per beni demaniali e patrimoniali indisponibili e per i beni culturali</i> | 16.957.482,26        | 17.180.352,03        |                   |                 |
| e   | <i>altre riserve indisponibili</i>  | 293.613,41           | 293.613,41           |                   |                 |
| f   | <i>altre riserve disponibili</i>  | 0,00                 | 0,00                 |                   |                 |
| III   | Risultato economico dell'esercizio  | 523.742,92           | 679767,82            | AIX               | AIX             |
| IV  | Risultati economici di esercizi precedenti  | 0,00                 | 3.972.639,49         | AVII              |                 |
| V   | Riserve negative per beni indisponibili   | 0,00                 | 0,00                 |                   |                 |
| <b>TOTALE PATRIMONIO NETTO (A)</b>  |   | <b>19.946.142,04</b> | <b>18.277.224,20</b> |                   |                 |
| <b>B) FONDI PER RISCHI ED ONERI</b>   |   |                      |                      |                   |                 |
| 1   | Per trattamento di quiescenza   | 2.860,00             | 1.710,00             | B1                | B1              |
| 2   | Per imposte   | 0,00                 | 0,00                 | B2                | B2              |
| 3   | Altri   | 82.211,99            | 57.180,29            | B3                | B3              |
| <b>TOTALE FONDI RISCHI ED ONERI (B)</b>   |   | <b>85.071,99</b>     | <b>58.890,29</b>     |                   |                 |
| <b>C) TRATTAMENTO DI FINE RAPPORTO</b>  |   | 0,00                 | 0,00                 | C                 | C               |
| <b>TOTALE T.F.R. (C)</b>  |   | <b>0,00</b>          | <b>0,00</b>          |                   |                 |
| <b>D) DEBITI (1)</b>  |   |                      |                      |                   |                 |
| 1   | Debiti da finanziamento   |                      |                      |                   |                 |
| a   | <i>prestiti obbligazionari</i>  | 0,00                 | 0,00                 | D1e D2            | D1              |
| b   | <i>vs/ altre amministrazioni pubbliche</i>  | 0,00                 | 0,00                 |                   |                 |
| c   | <i>verso banche e tesoriere</i>   | 0,00                 | 0,00                 | D4                | D3 e D4         |
| d   | <i>verso altri finanziatori</i>   | 1.651.300,30         | 1.651.300,22         | D5                |                 |
| 2   | Debiti verso fornitori  | 1.038.683,32         | 950.662,25           | D7                | D6              |
| 3   | Acconti   | 0,00                 | 0,00                 | D6                | D5              |
| 4   | Debiti per trasferimenti e contributi   |                      |                      |                   |                 |
| a   | <i>enti finanziati dal servizio sanitario nazionale</i>   | 0,00                 | 0,00                 |                   |                 |
| b   | <i>altre amministrazioni pubbliche</i>  | 22.146,81            | 35.155,62            |                   |                 |
| c   | <i>imprese controllate</i>  | 0,00                 | 0,00                 | D9                | D8              |
| d   | <i>imprese partecipate</i>  | 0,00                 | 0,00                 | D10               | D9              |
| e   | <i>altri soggetti</i>   | 161.084,73           | 270.129,05           |                   |                 |
| 5   | Altri debiti  |                      |                      | D12,D13,D14       | D11,D12,D13     |
| a   | <i>tributari</i>  | 131.898,71           | 123.175,99           |                   |                 |
| b   | <i>verso istituti di previdenza e sicurezza sociale</i>   | 55.962,13            | 16.109,19            |                   |                 |
| c   | <i>per attività svolta per c/terzi (2)</i>  | 0,00                 | 0,00                 |                   |                 |
| d   | <i>altri</i>  | 424.463,71           | 277.750,64           |                   |                 |
| <b>TOTALE DEBITI (D)</b>  |   | <b>3.485.539,71</b>  | <b>3.324.282,96</b>  |                   |                 |
| <b>E) RATEI E RISCONTI E CONTRIBUTI AGLI INVESTIMENTI</b>   |   |                      |                      |                   |                 |
| I   | Ratei passivi   | 48.200,00            | 56.720,00            | E                 | E               |
| II  | Risconti passivi  |                      |                      | E                 | E               |
| 1   | Contributi agli investimenti  |                      |                      |                   |                 |
| a   | <i>da altre amministrazioni pubbliche</i>   | 1.098.791,49         | 781.865,58           |                   |                 |
| b   | <i>da altri soggetti</i>  | 0,00                 | 0,00                 |                   |                 |
| 2   | Concessioni pluriennali   | 0,00                 | 0,00                 |                   |                 |
| 3   | Altri risconti passivi  | 178.173,25           | 176.421,00           |                   |                 |
| <b>TOTALE RATEI E RISCONTI (E)</b>  |   | <b>1.325.164,74</b>  | <b>1.015.006,58</b>  |                   |                 |
| <b>TOTALE DEL PASSIVO (A+B+C+D+E)</b>   |   | <b>24.841.918,48</b> | <b>22.675.404,03</b> | -                 | -               |
| <b>CONTI D'ORDINE</b>   |   |                      |                      |                   |                 |
|   | 1) Impegni su esercizi futuri   | 0,00                 | 0,00                 |                   |                 |
|   | 2) beni di terzi in uso   | 0,00                 | 0,00                 |                   |                 |
|   | 3) beni dati in uso a terzi   | 0,00                 | 0,00                 |                   |                 |
|   | 4) garanzie prestate a amministrazioni pubbliche  | 0,00                 | 0,00                 |                   |                 |
|   | 5) garanzie prestate a imprese controllate  | 0,00                 | 0,00                 |                   |                 |
|   | 6) garanzie prestate a imprese partecipate  | 0,00                 | 0,00                 |                   |                 |
|   | 7) garanzie prestate a altre imprese  | 0,00                 | 0,00                 |                   |                 |
| <b>TOTALE CONTI D'ORDINE</b>  |   | <b>0,00</b>          | <b>0,00</b>          | -                 | -               |
| (1) con separata indicazione degli importi esigibili oltre l'esercizio successivo   |   |                      |                      |                   |                 |
| (2) Non comprende i debiti derivanti dall'attività di sostituto di imposta. I debiti derivanti da tale attività sono considerati nelle voci 5 a) e b) |   |                      |                      |                   |                 |

Tabella 49: Stato patrimoniale passivo

# L'equilibrio di bilancio

---

Il sistema articolato del bilancio identifica gli obiettivi, destina le risorse nel rispetto del pareggio generale tra risorse attribuite (entrate) e relativi impieghi (uscite) e separa, infine, la destinazione della spesa in quattro diverse tipologie: la gestione corrente, gli interventi negli investimenti, l'utilizzo dei movimenti di fondi e la registrazione dei servizi per conto terzi. I modelli di bilancio e rendiconto adottano la stessa suddivisione.

Partendo da queste linee conduttrici, i documenti contabili originari erano stati predisposti rispettando le norme che impongono il pareggio tra gli stanziamenti complessivi in termini di competenza e cassa, quest'ultima relativa al solo primo anno del triennio. Questa corrispondenza è stata poi mantenuta durante la gestione attraverso la rigorosa valutazione sia dei principali flussi di risorse in entrata che delle corrispondenti previsioni di spesa (rispetto del principio n.15 - Equilibrio di bilancio).

Gli stanziamenti del bilancio, avendo carattere autorizzatorio ed identificando il limite per l'assunzione degli impegni, sono stati dimensionati e poi aggiornati (variazioni di bilancio) in modo da garantire l'imputazione delle obbligazioni attive e passive nei rispettivi esercizi. Di conseguenza, le corrispondenti previsioni hanno tenuto conto che, per obbligo di legge, le obbligazioni giuridicamente perfezionate devono essere imputate nell'esercizio in cui l'obbligazione andrà poi a scadere (rispetto del principio n.16 - Competenza finanziaria).

Nel predisporre i documenti di rendiconto non si è ignorato che i prospetti ufficiali esprimono anche la dimensione finanziaria di fatti economici valutati in via preventiva. La scomposizione del bilancio nelle previsioni dei singoli capitoli (Piano esecutivo di gestione), pertanto, è stata formulata in modo da considerare che i fatti di gestione dovevano rilevare, a rendiconto, anche l'aspetto economico dei movimenti (rispetto del principio n.17 - Competenza economica).

La situazione di iniziale equilibrio tra entrate e uscite è stata oggetto di un costante monitoraggio tecnico in modo da garantire che con le variazioni di bilancio fossero conservati gli equilibri e mantenuta la copertura delle spese correnti ed il finanziamento degli investimenti. Con l'attività di gestione, e il conseguente accertamento delle entrate e impegno delle spese, gli stanziamenti si sono tradotti in accertamenti ed impegni. A rendiconto, pertanto, la situazione di equilibrio (pareggio di bilancio) che continua a riscontrarsi in termini di stanziamenti finali non trova più corrispondenza con i corrispondenti movimenti contabili di accertamento ed impegno, creando così le condizioni per la formazione di un risultato di competenza che può

avere segno positivo (avanzo) o negativo (disavanzo).

| EQUILIBRIO ECONOMICO-FINANZIARIO  |     | COMPETENZA<br>(ACCERTAMENTI<br>E IMPEGNI<br>IMPUTATI<br>ALL'ESERCIZIO) |
|---|-----|--|
| Fondo di cassa all'inizio dell'esercizio  |     | 1.917.251,92   |
| A) Fondo pluriennale vincolato per spese correnti (di entrata)  | (+) | 81.720,00  |
| AA ) Recupero disavanzo di amministrazione esercizio precedente   | (-) | 0,00   |
| B) Entrate Titoli 1.00 - 2.00 - 3.00<br><i>di cui per estinzione anticipata di prestiti</i>   | (+) | 5.296.517,02<br>0,00   |
| C) Entrate Titolo 4.02.06 - Contributi agli investimenti direttamente destinati al rimborso dei prestiti da amministrazioni pubbliche   | (+) | 0,00   |
| D) Spese Titolo 1.00 - Spese correnti<br><i>- di cui spese correnti non ricorrenti finanziate con utilizzo del risultato di amministrazione</i>   | (-) | 4.502.008,52<br>0,00   |
| D1) Fondo pluriennale vincolato di parte corrente (di spesa)  | (-) | 76.200,00  |
| E) Spese Titolo 2.04 - Trasferimenti in conto capitale  | (-) | 0,00   |
| E1) Fondo pluriennale vincolato di spesa - titolo 2.04 Altri trasferimenti in conto capitale  | (-) | 0,00   |
| F) Spese Titolo 4.00 - Quote di capitale amm.to dei mutui e prestiti obbligazionari<br><i>di cui per estinzione anticipata di prestiti</i>  | (-) | 199.526,18<br>0,00   |
| F2) Fondo anticipazioni di liquidità  | (-) | 0,00   |
| <b>G) Somma finale (G=A-AA+B+C-D-D1-E-E1-F-F2)</b>  |     | <b>600.502,32</b>  |
| <b>ALTRE POSTE DIFFERENZIALI, PER ECCEZIONI PREVISTE DA NORME DI LEGGE E DAI PRINCIPI CONTABILI, CHE HANNO EFFETTO SULL'EQUILIBRIO EX ARTICOLO 162, COMMA 6, DEL TESTO UNICO DELLE LEGGI SULL'ORDINAMENTO DEGLI ENTI LOCALI</b> |     |  |
| H) Utilizzo avanzo di amministrazione per spese correnti<br><i>di cui per estinzione anticipata di prestiti</i>   | (+) | 76.294,48<br>0,00  |
| I) Entrate di parte capitale destinate a spese correnti in base a specifiche disposizioni di legge<br><i>di cui per estinzione anticipata di prestiti</i>   | (+) | 0,00<br>0,00   |
| L) Entrate di parte corrente destinate a spese di investimento in base a specifiche disposizioni di legge   | (-) | 28.721,30  |
| M) Entrate da accensione di prestiti destinate a estinzione anticipata dei prestiti   | (+) | 0,00   |
| <b>O1) RISULTATO DI COMPETENZA DI PARTE CORRENTE ( O1=G+H+I-L+M)</b>  |     | <b>648.075,50</b>  |
| - Risorse accantonate di parte corrente stanziato nel bilancio dell'esercizio   | (-) | 185.000,00   |
| - Risorse vincolate di parte corrente nel bilancio  | (-) | 453.320,92   |
| <b>O2) EQUILIBRIO DI BILANCIO DI PARTE CORRENTE</b>   |     | <b>9.754,58</b>  |
| - Variazione accantonamenti di parte corrente effettuata in sede di rendiconto (+)/(-)  | (-) | -576.192,25  |
| <b>O3) EQUILIBRIO COMPLESSIVO DI PARTE CORRENTE</b>   |     | <b>585.946,83</b>  |
| P) Utilizzo avanzo di amministrazione per spese di investimento   | (+) | 639.472,20   |
| Q) Fondo pluriennale vincolato per spese in conto capitale (di entrata)   | (+) | 741.254,80   |
| R) Entrate Titoli 4.00-5.00-6.00  | (+) | 1.517.146,11   |
| C) Entrate Titolo 4.02.06 - Contributi agli investimenti direttamente destinati al rimborso dei prestiti da amministrazioni pubbliche   | (-) | 0,00   |
| I) Entrate di parte capitale destinate a spese correnti in base a specifiche disposizioni di legge  | (-) | 0,00   |
| S1) Entrate Titolo 5.02 per Riscossione crediti di breve termine  | (-) | 0,00   |
| S2) Entrate Titolo 5.03 per Riscossione crediti di medio-lungo termine  | (-) | 0,00   |
| T) Entrate Titolo 5.04 relative a Altre entrate per riduzione di attività finanziarie   | (-) | 0,00   |
| L) Entrate di parte corrente destinate a spese di investimento in base a specifiche disposizioni di legge   | (+) | 28.721,30  |
| M) Entrate da accensione di prestiti destinate a estinzione anticipata dei prestiti   | (-) | 0,00   |
| U) Spese Titolo 2.00 - Spese in conto capitale  | (-) | 779.424,42   |
| U1) Fondo pluriennale vincolato in c/capitale (di spesa)  | (-) | 758.466,91   |
| V) Spese Titolo 3.01 per Acquisizioni di attività finanziarie   | (-) | 0,00   |
| E) Spese Titolo 2.04 - Altri trasferimenti in conto capitale  | (+) | 0,00   |
| E1) Fondo pluriennale vincolato di spesa - titolo 2.04 Altri trasferimenti in conto capitale  | (+) | 0,00   |
| <b>Z1) RISULTATO DI COMPETENZA IN C/CAPITALE = (P+Q+R-C-I-S1-S2-T+L-M-U-U1-U2-V+E+E1)</b>   |     | <b>1.388.703,08</b>  |
| Z/1) Risorse accantonate in c/capitale stanziato nel bilancio dell'esercizio  | (-) | 0,00   |
| - Risorse vincolate in c/capitale nel bilancio  | (-) | 1.137.160,37   |
| <b>Z/2) EQUILIBRIO DI BILANCIO IN C/CAPITALE</b>  |     | <b>251.542,71</b>  |
| - Variazione accantonamenti in c/capitale effettuata in sede di rendiconto (+)/(-)  | (-) | 0,00   |



|   |                                      |                     |
|---|--------------------------------------|---------------------|
| <b>Z3) EQUILIBRIO COMPLESSIVO IN CAPITALE</b>   |                                      | <b>251.542,71</b>   |
| S1) Entrate Titolo 5.02 per Riscossione crediti di breve termine  | (+)                                  | 0,00                |
| S2) Entrate Titolo 5.03 per Riscossione crediti di medio-lungo termine  | (+)                                  | 0,00                |
| T) Entrate Titolo 5.04 relative a Altre entrate per riduzioni di attività finanziarie   | (+)                                  | 0,00                |
| X1) Spese Titolo 3.02 per Concessione crediti di breve termine  | (-)                                  | 0,00                |
| X2) Spese Titolo 3.03 per Concessione crediti di medio-lungo termine  | (-)                                  | 0,00                |
| Y) Spese Titolo 3.04 per Altre spese per incremento di attività finanziarie   | (-)                                  | 0,00                |
| <b>W1) RISULTATO DI COMPETENZA</b>  | <b>(W/1 = O1+Z1+S1+S2+T-X1-X2-Y)</b> | <b>2.036.778,58</b> |
| Risorse accantonate stanziare nel bilancio dell'esercizio   | (-)                                  | 185.000,00          |
| Risorse vincolate nel bilancio  | (-)                                  | 1.590.481,29        |
|   | <b>W2/EQUILIBRIO DI BILANCIO</b>     | <b>261.297,29</b>   |
| Variazione accantonamenti effettuata in sede di rendiconto  | (-)                                  | -576.192,25         |
|   | <b>W3/EQUILIBRIO COMPLESSIVO</b>     | <b>837.489,54</b>   |
| <b>Saldo corrente ai fini della copertura degli investimenti pluriennali:</b>   |                                      |                     |
| Risultato di competenza di parte corrente (O1)  | (-)                                  | 0,00                |
| Utilizzo risultato di amministrazione per il finanziamento di spese correnti ricorrenti e per il rimborso di prestiti al netto del Fondo anticipazione di liquidità (H) | (-)                                  | 0,00                |
| Entrate non ricorrenti che non hanno dato copertura a impegni   | (-)                                  | 0,00                |
| - Risorse accantonate di parte corrente stanziare nel bilancio dell'esercizio   | (-)                                  | 0,00                |
| - Variazione accantonamenti di parte corrente effettuata in sede di rendiconto (+)/(-)  | (-)                                  | 0,00                |
| - Risorse vincolate di parte corrente nel bilancio  | (-)                                  | 0,00                |
| <b>Equilibrio di parte corrente ai fini della copertura degli investimenti pluriennali.</b>   | <b>0,00</b>                          | <b>648.075,50</b>   |
|   |                                      | <b>76.294,48</b>    |
|   |                                      | <b>0,00</b>         |
|   |                                      | <b>185.000,00</b>   |
|   |                                      | <b>-576.192,25</b>  |
|   |                                      | <b>538.061,58</b>   |
|   |                                      | <b>424.911,69</b>   |

Tabella 50: Equilibrio economico-finanziario

# Conclusioni

---

I documenti contabili di rendiconto sono stati predisposti attenendosi alle regole stabilite dalla normativa in vigore e sono coerenti con le “Disposizioni in materia di armonizzazione dei sistemi contabili e degli schemi di bilancio” (D.Lgs.n.118/11), applicabili a questo esercizio. In particolare, il bilancio complessivo è in equilibrio in termini di stanziamenti definitivi e la scomposizione dello stesso nelle singole componenti rispecchia le prescrizioni di legge.

Il consuntivo è stato predisposto secondo lo schema del rendiconto della gestione previsto dalla normativa vigente, che comprende il conto del bilancio, i relativi riepiloghi, il quadro generale riassuntivo, la verifica degli equilibri, lo stato patrimoniale e il conto economico. Al rendiconto sono stati allegati i prospetti del risultato di amministrazione, la composizione del fondo pluriennale vincolato, la composizione del fondo crediti di dubbia esigibilità, il prospetto degli accertamenti per titoli, tipologie e categorie, quello degli impegni per missioni, programmi e macro aggregati, la tabella degli accertamenti imputati agli esercizi successivi, quella degli impegni imputati agli esercizi successivi, il prospetto dei costi per missione, le spese per l'utilizzo di contributi e trasferimenti da organismi comunitari e internazionali, quelle per lo svolgimento delle funzioni delegate dalle regioni.

I criteri di attribuzione delle entrate e delle uscite rispecchiano il principio della “competenza finanziaria potenziata” mentre risulta correttamente calcolato sia il risultato di amministrazione che il fondo pluriennale vincolato.

I crediti verso terzi sono stati attentamente valutati come il possibile accantonamento del rispettivo fondo svalutazione. I fenomeni con andamento pluriennale che potevano avere effetti distorsivi sull'attuale strategia di bilancio, conseguente all'avvenuta approvazione di questo rendiconto, sono stati descritti ed analizzati, in ogni loro aspetto, fornendo inoltre le opportune considerazioni.

Dove la norma dava adito a interpretazioni controverse e non ancora consolidate, è stata scelta una soluzione che andasse a privilegiare la sostanza invece che il puro e semplice rispetto della forma, come previsto dal rispettivo principio. Le informazioni di natura contabile richieste dalla legge, e non già riportate nei modelli obbligatori ed ufficiali, sono state riprese e sviluppate nella presente Relazione, fornendo quindi una chiave di lettura tecnica al quadro finanziario ed economico complessivo.

I fenomeni analizzati in questa relazione, infine, sono stati descritti con un approccio che li rendesse più comprensibili agli interlocutori, pubblici o privati, in possesso di una conoscenza, anche solo generica, sulla

complessa realtà economica e finanziaria dell'ente locale.



AREA CONTABILE  
Servizio Ragioneria/Tributi

Comune di San Felice del Benaco

Provincia di Brescia

Via XX Settembre n. 11 - c.a.p. 25010

Centralino: Tel. 0365/558611 - Telefax 0365/558623

ORIGINALE

DETERMINAZIONE PROGRESSIVO GENERALE N. 13 DEL 31.01.2022

AREA CONTABILE N. 3 DEL 31.01.2022

OGGETTO: RENDICONTO ANNO 2021 GESTIONE FONDI ECONOMICI E RESA DEI CONTI DEGLI AGENTI CONTABILI ANNO 2021.

#### IL RESPONSABILE DEL SERVIZIO

**VISTO** il Decreto del Sindaco n. 167 del 09.07.2021 di attribuzione della responsabilità dell'area economico-finanziaria e dei servizi connessi;

**VISTA** la deliberazione di Giunta Comunale n. 29 del 5.03.2020 avente ad oggetto: "designazione degli agenti contabili a denaro - aggiornamento nominativo e s.m.i;

**VISTO** l'articolo 233 del D.Lgs. n. 267 del 18.08.2000 che disciplina la resa del conto dell'economista e degli agenti contabili dell'Ente;

**VISTE** le determinazioni dell'Area economico-finanziaria, tutte esecutive ai sensi di legge, n. 85 del 13.04.2021, n. 139 del 5.07.2021, n. 235 del 18.10.2021 e n. 8 del 25.01.2022 con le quali sono stati approvati i rendiconti trimestrali presentati dall'economista comunale;

**ESAMINATA** la documentazione dell'ufficio economato, riguardante le spese sostenute durante l'esercizio finanziario 2021 e ritenuta la medesima regolare;

**VISTI** i rendiconti annuali della gestione dell'economista, e degli agenti contabili per l'esercizio finanziario 2021, che vengono allegati alla presente determinazione per costituirne parte integrante e sostanziale;

**RITENUTO**, ai sensi e per gli effetti di cui all'art. 147 bis del Tuel 267/2000 di esprimere parere favorevole di regolarità tecnica attestante la regolarità e correttezza dell'azione amministrativa;

**ATTESTATO** che il controllo contabile è esercitato attraverso il rilascio di parere di regolarità contabile e del visto di copertura finanziaria da parte del Responsabile dell'Area Contabile;

#### D E T E R M I N A

Di approvare, relativamente all'esercizio finanziario 2021, i rendiconti resi dall'economista e dagli agenti contabili allegati alla presente determinazione.

Il Responsabile dell' Area Contabile

COBELLI DR.SSA MONICA

- ◇ Ai sensi del 7° comma dell'art. 183 e del 5° comma dell'art. 153 del Decreto Legislativo 18 agosto 2000, n.267, si appone il visto di regolarità contabile dell'atto attestando che l'impegno di spesa di cui alla presente determinazione trova la necessaria copertura finanziaria;

- ◊ Visto di compatibilità monetaria attestante la compatibilità del pagamento della suddetta spese con gli stanziamenti di bilancio e con le regole di finanza pubblica (art. 9 c 1 lettera a) punto 2 D.L. 78/2009 e la liquidazione della spesa stessa;

Li, 31.01.2022



Il Responsabile dell' AREA CONTABILE

COBELLI DR.SSA MONICA

Certificato di pubblicazione

1 1 APR 2022

La presente determinazione viene pubblicata oggi all'albo pretorio on-line di questo Comune accessibile al pubblico (art. 32, comma 1, della legge 18 giugno 2009, n. 69) ove rimarrà per quindici giorni consecutivi.



Il Messo Comunale

ZAGARRI ALESSANDRA

MODELLO N. 21  
D.P.R. 31 gennaio 1996, n. 194

**COMUNE DI SAN FELICE DEL BENACO**

**CONTO**  
**della gestione dell'agente contabile**

**ESERCIZIO 2021**

**AGENTE CONTABILE**  
**PASINI ROBERTO**

**Nominato con deliberazione della Giunta Comunale**  
**n. 57 del 10/06/2021**  
**proroga 31/10/2021 n°84 del 16/09/2021**

| N.D. | PERIODO              | OGGETTO DELLA RISCOSSIONE | ESTREMI DELLA RISCOSSIONE  |         | VERSAMENTI IN TESORERIA |         | NOTE     |
|------|----------------------|---------------------------|----------------------------|---------|-------------------------|---------|----------|
|      |                      |                           | RICEVUTE NUMERO            | IMPORTO | REV. N.                 | IMPORTO |          |
|      |                      |                           |                            |         |                         |         |          |
| 1    | GIUGNO 01-10         | Risc. da parcometri       | 1 ESTRAZIONE RICEVUTE n°7  | 5925,95 | REV n°1433              | 5926,25 | + 0,30 € |
| 2    | GIUGNO 11-13         | Risc. da parcometri       | 2 ESTRAZIONE RICEVUTE n°7  | 1178,05 | REV n°1433              | 1178,05 |          |
| 3    | GIUGNO 14            | Risc. da parcometri       | 3 ESTRAZIONE RICEVUTE n°6  | 1502,10 | REV n°1433              | 1502,10 |          |
| 4    | GIUGNO 15-18         | Risc. da parcometri       | 4 ESTRAZIONE RICEVUTE n°4  | 1027,39 | REV n°1433              | 1027,40 | +0,01 €  |
| 5    | GIUGNO 19-21         | Risc. da parcometri       | 5 ESTRAZIONE RICEVUTE n°2  | 3024,00 | REV n°1433              | 3025,10 | +1,10 €  |
| 6    | GIUGNO 22-23         | Risc. da parcometri       | 6 ESTRAZIONE RICEVUTE n°5  | 908,20  | REV n°1433              | 908,20  |          |
| 7    | GIUGNO 24-26         | Risc. da parcometri       | 7 ESTRAZIONE RICEVUTE n°5  | 1274,45 | REV n°1433              | 1274,65 | +0,20 €  |
| 8    | GIUGNO 26-27         | Risc. Da parcometri       | 8 ESTRAZIONE RICEVUTE n°7  | 2487,55 | REV n°1433              | 2488,60 | +1,05    |
| 9    | GIUGNO 27            | Risc. da parcometri       | 9 ESTRAZIONE RICEVUTE n°4  | 1104,30 | REV n°1433              | 1104,40 | +0,10 €  |
| 10   | GIUGNO 28- LUGLIO 03 | Risc. da parcometri       | 10 ESTRAZIONE RICEVUTE n°5 | 2347,05 | REV n°1433              | 2347,05 |          |
| 11   | LUGLIO 04-06         | Risc. da parcometri       | 11 ESTRAZIONE RICEVUTE n°7 | 2322,80 | REV n°1433              | 2322,80 |          |
| 12   | LUGLIO 07-08         | Risc. da parcometri       | 12 ESTRAZIONE RICEVUTE n°5 | 1396,60 | REV n°1433              | 1396,60 |          |
| 13   | LUGLIO 09-11         | Risc. da parcometri       | 13 ESTRAZIONE RICEVUTE n°5 | 2070,60 | REV n°1433              | 2070,60 |          |
| 14   | LUGLIO 12            | Risc. da parcometri       | 14 ESTRAZIONE RICEVUTE n°7 | 2529,05 | REV n°1433              | 2529,15 | +0,10 €  |
| 15   | LUGLIO 13-18         | Risc. da parcometri       | 15 ESTRAZIONE RICEVUTE n°4 | 2147,20 | REV n°1481              | 2147,20 |          |
| 16   | LUGLIO 19            | Risc. da parcometri       | 16 ESTRAZIONE RICEVUTE n°7 | 1870,25 | REV n°1481              | 1870,75 | +0,50 €  |
| 17   | LUGLIO 20-23         | Risc. da parcometri       | 17 ESTRAZIONE RICEVUTE n°5 | 2422,70 | REV n°1481              | 2422,70 |          |
| 18   | LUGLIO 24-25         | Risc. da parcometri       | 18 ESTRAZIONE RICEVUTE n°5 | 2505,65 | REV n°1481              | 2505,65 |          |

|    |           |                     |                               |         |            |         |         |
|----|-----------|---------------------|-------------------------------|---------|------------|---------|---------|
| 19 | LUGLIO 28 | Risc. da parcometri | 19 ESTRAZIONE<br>RICEVUTE n°7 | 2578,05 | REV n°1481 | 2582,05 | +4,00 € |
| 20 | LUGLIO 30 | Risc. da parcometri | 20 ESTRAZIONE<br>RICEVUTE n°5 | 2985,65 | REV n°1481 | 2985,70 | +0,05 € |
| 21 | AGOSTO 03 | Risc. da parcometri | 21 ESTRAZIONE<br>RICEVUTE n°5 | 2749,90 | REV n°1481 | 2749,90 |         |
| 22 | AGOSTO 06 | Risc. da parcometri | 22 ESTRAZIONE<br>RICEVUTE n°5 | 2220,75 | REV n°1481 | 2222,50 | +1,75   |
| 23 | AGOSTO 08 | Risc. da parcometri | 23 ESTRAZIONE<br>RICEVUTE n°7 | 3704,05 | REV n°1481 | 3710,05 | +6      |
| 24 | AGOSTO 10 | Risc. da parcometri | 24 ESTRAZIONE<br>RICEVUTE n°4 | 1357,85 | REV n°1481 | 1358,85 | +1      |
| 25 | AGOSTO 11 | Risc. da parcometri | 25 ESTRAZIONE<br>RICEVUTE n°5 | 2745,05 | REV n°1481 | 2745,05 |         |
| 26 | AGOSTO 13 | Risc. da parcometri | 26 ESTRAZIONE<br>RICEVUTE n°4 | 1384,75 | REV n°1481 | 1384,75 |         |
| 27 | AGOSTO 14 | Risc. da parcometri | 27 ESTRAZIONE<br>RICEVUTE n°7 | 4433,45 | REV n°1481 | 4436,40 | +2,95   |
| 28 | AGOSTO 15 | Risc. da parcometri | 28 ESTRAZIONE<br>RICEVUTE n°5 | 1939,95 | REV n°1481 | 1939,95 |         |
| 29 | AGOSTO 17 | Risc. da parcometri | 29 ESTRAZIONE<br>RICEVUTE n°5 | 1536,65 | REV n°1481 | 1536,65 |         |
| 30 | AGOSTO 19 | Risc. da parcometri | 30 ESTRAZIONE<br>RICEVUTE n°7 | 3962,65 | REV n°1481 | 3965,15 | +2,50   |
| 31 | AGOSTO 20 | Risc. da parcometri | 31 ESTRAZIONE<br>RICEVUTE n°5 | 2816,80 | REV n°1481 | 2816,80 |         |
| 32 | AGOSTO 22 | Risc. da parcometri | 32 ESTRAZIONE<br>RICEVUTE n°7 | 2401,75 | REV n°1481 | 2402,35 | +0,60   |
| 33 | AGOSTO 23 | Risc. da parcometri | 33 ESTRAZIONE<br>RICEVUTE n°5 | 1646,95 | REV n°1481 | 1646,95 |         |
| 34 | AGOSTO 26 | Risc. da parcometri | 34 ESTRAZIONE<br>RICEVUTE n°4 | 1682,65 | REV n°1481 | 1682,65 |         |



|    |                        |  |                               |                  |            |         |        |
|----|------------------------|--|-------------------------------|------------------|------------|---------|--------|
| 35 | AGOSTO 29              | Risc da parcometri   | 35 ESTRAZIONE<br>RICEVUTE n°7 | 3382,25          | REV n°1481 | 3382,25 |        |
| 36 | SETTEMBRE 01           | Risc da parcometri   | 36 ESTRAZIONE<br>RICEVUTE n°5 | 2421,90          | REV n°1481 | 2421,90 |        |
| 37 | SETTEMBRE 02-05        | Risc da parcometri   | 37 ESTRAZIONE<br>RICEVUTE n°8 | 2692,85 (+21,70) | REV n°1481 | 2714,59 | +0,04  |
| 38 | SETTEMBRE 08           | Risc da parcometri   | 38 ESTRAZIONE<br>RICEVUTE n°4 | 2147,60          | REV n°1481 | 2147,60 |        |
| 39 | SETTEMBRE 11           | Risc da parcometri   | 39 ESTRAZIONE<br>RICEVUTE n°7 | 3161,35          | REV n°1481 | 3162,35 | + 1,00 |
| 40 | SETTEMBRE 16           | Risc da parcometri   | 40 ESTRAZIONE<br>RICEVUTE n°5 | 2272,85          | REV n°1798 | 2272,85 |        |
| 41 | SETTEMBRE 19           | Risc da parcometri   | 41 ESTRAZIONE<br>RICEVUTE n°7 | 1075,05          | REV n°1798 | 1075,05 |        |
| 42 | SETTEMBRE 25           | Risc da parcometri   | 42 ESTRAZIONE<br>RICEVUTE n°5 | 1726,15          | REV n°1798 | 1726,35 | +0,20  |
| 43 | OTTOBRE 02             | Risc da parcometri   | 43 ESTRAZIONE<br>RICEVUTE n°5 | 1634,80          | REV n°1798 | 1634,90 | +0,10  |
| 44 | OTTOBRE 15             | Risc da parcometri   | 44 ESTRAZIONE<br>RICEVUTE n°4 | 1294,55          | REV n°2152 | 1294,55 |        |
| 45 | OTTOBRE 31             | Risc da parcometri   | 45 ESTRAZIONE<br>RICEVUTE n°7 | 2139,85          | REV n°2152 | 2141,85 | +2,00  |
| 46 | DA GIUGNO A<br>OTTOBRE | Risc. da sbarre a lago<br>pilotat di accesso<br>agli scivoli di alaggio<br>(porto Portese e porto<br>San Felice) |                               | 920,35           | REV n°2316 | 920,35  |        |

|                   |  |  |               |  |                   |                            |
|-------------------|--|--|---------------|--|-------------------|----------------------------|
| <b>103.060,34</b> |  |  | <b>TOTALE</b> |  | <b>103.107,59</b> | <b>Differenza: € 47,25</b> |
|-------------------|--|--|---------------|--|-------------------|----------------------------|

F.to L'Agente contabile



PASINI ROBERTO

Via XII di Stag. 25

23060 GARDONE RIVIERA (BS)

P. IVA 030850701982

C.F. PIS. REG. 37344 0017A

VISTA LA REGOLARITA'

F.to Il Responsabile del servizio finanziario  
Cobelli Dr.ssa Monica



MODELLO N. 21  
D.P.R. 31 gennaio 1996, n. 194

**COMUNE DI SAN FELICE DEL BENACO**

**CONTO**  
**della gestione dell'agente contabile**

**periodo dal 01.01.2021 al 31.12.2021**

**AGENTE CONTABILE**

**Rosina Michela**

**Nominato con deliberazione della Giunta Comunale  
n. 120 del 02.10.2012, n. 16 del 18.02.2014 e n. 29 del  
05.03.2020**

| N. | PERIODO        | OGGETTO DELLA RISCOSSIONE      | ESTREMI DELLA RISCOSSIONE |               | VERSAMENTI IN TESORERIA |               | NOTE          |
|----|----------------|--------------------------------|---------------------------|---------------|-------------------------|---------------|---------------|
|    |                |                                | RICEVUTE NUMERO           | IMPORTO       | QUIETANZA N.            | IMPORTO       |               |
| 1  | Gennaio 2021   | Copie e visure ufficio tecnico | Nessuna ricevuta          | € 0,00        | //                      | € 0,00        |               |
| 2  | Febbraio 2021  | Copie e visure ufficio tecnico | Nessuna ricevuta          | € 0,00        | //                      | € 0,00        |               |
| 3  | Marzo 2021     | Copie e visure ufficio tecnico | Nessuna ricevuta          | € 0,00        | //                      | € 0,00        |               |
| 4  | Aprile 2021    | Copie e visure ufficio tecnico | Nessuna ricevuta          | € 0,00        | //                      | € 0,00        |               |
| 5  | Maggio 2021    | Copie e visure ufficio tecnico | Nessuna ricevuta          | € 0,00        | //                      | € 0,00        |               |
| 6  | Giugno 2021    | Copie e visure ufficio tecnico | Nessuna ricevuta          | € 0,00        | //                      | € 0,00        |               |
| 7  | Luglio 2021    | Copie e visure ufficio tecnico | Nessuna ricevuta          | € 0,00        | //                      | € 0,00        |               |
| 8  | Agosto 2021    | Copie e visure ufficio tecnico | Nessuna ricevuta          | € 0,00        | //                      | € 0,00        |               |
| 9  | Settembre 2021 | Copie e visure ufficio tecnico | Nessuna ricevuta          | € 0,00        | //                      | € 0,00        |               |
| 10 | Ottobre 2021   | Copie e visure ufficio tecnico | Nessuna ricevuta          | € 0,00        | //                      | € 0,00        |               |
| 11 | Novembre 2021  | Copie e visure ufficio tecnico | Nessuna ricevuta          | € 0,00        | //                      | € 0,00        |               |
| 12 | Dicembre 2021  | Copie e visure ufficio tecnico | Nessuna ricevuta          | € 0,00        | //                      | € 0,00        |               |
|    |                |                                |                           | <b>TOTALE</b> |                         | <b>TOTALE</b> | <b>€ 0,00</b> |

San Felice del Benaco, li 20.01.2022

Il presente conto è estratto dai bollettari delle riscossioni per un totale di n. 0 registrazioni



VISTA LA REGOLARITA'

San Felice del Benaco, Li 20.01.2022

Il Responsabile del servizio finanziario

Cobelli Dr. ssa Monica

L'Agente contabile  
Michela Rosina

*Michela Rosina*

*Monica Cobelli*

MODELLO N. 21  
D.P.R. 31 gennaio 1996, n. 194

## COMUNE DI SAN FELICE DEL BENACO

# CONTO


della gestione dell'agente contabile

## ESERCIZIO 2021

|  |
|--|
| <b>AGENTE CONTABILE</b><br><b>Società Cooperativa Le Macchine Celibi</b><br>Nominato con deliberazione della Giunta Comunale<br>n. 23 in data 27.01.2020 e |
|--|

| PERIODO   | OGGETTO DELLA RISCOSSIONE                                | ESTREMI DELLA RISCOSSIONE  |                                      | VERSAMENTI IN TESORERIA                        |                  | NOTE   |
|-----------|--|--|--------------------------------------|--|------------------|--|
|           |  | RICEVUTE NUMERO  | IMPORTO RICEVUTA                     | QUIETANZA N. DEL                               | IMPORTO          |  |
| Gennaio   | Fotocopie b/n  | n. 01 del 05.01.2021   | € 0,20                               | N°107 del 19/01/2021                           | € 0,20           | Rev. n. 265 del 11/03/2021                               |
| Febbraio  | Fotocopie b/n  | n. 02 del 10.03.2021<br>n. 03 del 24.03.2021<br>n. 04 del 07.04.2021                         | € 0,40<br>€ 0,50<br>€ 0,40           | N°1133 del 27/03/2021<br>N°1543 del 27/04/2021 | € 0,90<br>€ 0,40 | Rev. n. 731 del 20/04/2021<br>Rev. n. 859 del 07/05/2021 |
| Aprile    | Fotocopie  | n. 05 del 13.05.2021<br>n. 06 del 19.05.2021<br>n. 07 del 27.05.2021                         | € 0,40<br>€ 0,20<br>€ 0,30           | N°1955 del 01/06/2021                          | € 0,90           | Rev. n. 1078 del 21/07/2021                              |
| Maggio    | Fotocopie  | n. 08 del 10.06.2021<br>n. 09 del 25.06.2021<br>n. 10 del 26.06.2021                         | € 1,20<br>€ 0,10<br>€ 0,20           | N.2194 del 29.06.2021                          | € 1,50           | Rev. n. 1079 del 21/07/2021                              |
| Giugno    | Fotocopie b/n<br>Fotocopie b/n<br>Fotocopie              | n. 11 del 07.07.2021<br>n. 12 del 15.07.2021<br>n. 13 del 17.07.2021<br>n. 14 del 23.07.2021 | € 0,60<br>€ 0,20<br>€ 0,80<br>€ 0,20 | N.2512 del 27.07.2021                          | € 1,80           | Rev. n. 1611 del 12/10/2021                              |
| Luglio    | Fotocopie b/n<br>Fotocopie<br>Fotocopie<br>Fotocopie b/n | n. 15 del 31.07.2021<br>n. 16 del 03.08.2021<br>n. 17 del 03.08.2021<br>n. 18 del 17.08.2021 | € 0,10<br>€ 0,20<br>€ 1,00<br>€ 0,50 | N.2608 del 03.08.2021<br>N.2906 del 31.08.2021 | € 0,10<br>€ 1,70 | Rev. n. 1611 del 12/10/2021                              |
| Agosto    | Fotocopie b/n<br>Fotocopie                               | n. 19 del 09.09.2021<br>N.20 del 14.09.2021  | € 0,40<br>€ 0,40                     | N.3214 del 21.09.2021                          | € 0,80           | Rev. n. 1611 del 12/10/2021                              |
| Settembre | Fotocopie  | N.21 del 14.10.2021  | € 0,60                               | N.3859 del 26.10.2021                          | € 0,60           | Rev. n. 1972 del 22/11/2021                              |
| Ottobre   | Fotocopie<br>Fotocopie                                   | N. 22 del 02.11.2021<br>N. 23 del 18.11.2021   | € 0,60<br>€ 0,50                     | N. 4385 del 30.11.2021                         | € 1,10           | Rev. n. 2254 del 31/12/2021                              |
| Novembre  | Fotocopie<br>Fotocopie b/n<br>Fotocopie<br>Fotocopie     | N. 24 del 03.12.2021<br>N. 25 del 11.12.2021<br>N. 26 del 16.12.2021<br>N. 27 del 21.12.2021 | € 0,20<br>€ 0,30<br>€ 0,30<br>€ 0,20 | N. 4823 del 28.12.2021                         | € 1,00           | Rev. n. 2254 del 31/12/2021                              |
| Dicembre  |  |  | 11,00                                |  |                  |  |
|           |  |  |                                      | <b>TOTALE</b>                                  | <b>11,00</b>     |  |

San Felice del Benaco,



F.to L'Agente contabile

LE MACCHINE DELIBI SPA - 38034  
Via Felice del Benaco, 10  
38034 San Felice del Benaco (TN)  
C.A.P. 38034  
P.I. 01533150462

*F.to L'Agente contabile*

VISTA LA REGOLARITA'

San Felice del Benaco, Li, 31.1.2022

Il Responsabile del servizio finanziario

Cobelli Daniela

*Cobelli Daniela*

MODELLO N. 21  
D.P.R. 31 gennaio 1996, n. 194

**COMUNE DI SAN FELICE DEL BENACO**

# **CONTO**

## **della gestione dell'agente contabile**

**ESERCIZIO 2021**

|   |
|---|
| <b>AGENTE CONTABILE</b><br>Boninsegna Enrica                                    |
| <b>Nominato con deliberazione della Giunta Comunale</b><br>n. 29 del 05.03.2020 |

| N.D. | PERIODO   | OGGETTO DELLA RISCOSSIONE                    | ESTREMI DELLA RISCOSSIONE |         | VERSAMENTI IN TESORERIA |         | REVERSALE N.        |
|------|-----------|--|---------------------------|---------|-------------------------|---------|---------------------|
|      |           |  | RICEVUTA NUMERO           | IMPORTO | QUIETANZA. N.           | IMPORTO |                     |
| 1    | Gennaio   | Diritto fisso accordi separazione/divorzio   | 0                         | 0       | 0                       | 0       | 0                   |
| 2    | Febbraio  | Diritto fisso accordi separazione/divorzio   | 1                         | 16,00   | 892                     | 16,00   | 791 del 28/04/2021  |
| 3    | Marzo     | Diritto fisso accordi separazione/divorzio   | 2                         | 16,00   | 893                     | 16,00   | 794 del 28/04/2021  |
| 4    | Aprile    | Diritto fisso accordi separazione/divorzio   | 0                         | 0       | 0                       | 0       | 0                   |
| 5    | Maggio    | Diritto fisso accordi separazione / divorzio | 3                         | 16,00   | 0                       | 16,00   | 1082 del 21/07/2021 |
| 6    | Giugno    | Diritto fisso accordi separazione/divorzio   | 4                         | 16,00   | 1952                    | 16,00   | 1614 del 12/10/2021 |
| 7    | Luglio    | Diritto fisso accordi separazione / divorzio | //                        | 0       | 0                       | 0       | 0                   |
| 8    | Agosto    | Diritto fisso accordi separazione / divorzio | 5                         | 16,00   | 2226                    | 16,00   | 1741 del 28/10/2021 |
| 9    | Settembre | Diritto fisso accordi separazione / divorzio | 0                         | 0       | 0                       | 0       | 0                   |
| 10   | Ottobre   | Diritto fisso accordi separazione/divorzio   | 6 - 7                     | 32,00   | 2986                    | 32,00   | 2275 del 31/12/2021 |
| 11   | Novembre  | Diritto fisso accordi separazione / divorzio | 8                         | 16,00   | 3294                    | 16,00   | 2284 del 31/12/2021 |
| 12   | Dicembre  | Diritto fisso accordi separazione / divorzio | 0                         | 0       | 0                       | 0       | 0                   |
|      |           |  |                           | 128,00  | TOTALE                  |         | 128,00              |

San Felice del Benaco, il 28.01.2022  
**TOTALE**

Il presente conto è estratto dal registro delle riscossioni che contiene n 7 registrazioni in n. 7 facciate.

F.to L'Agente contabile  
Boninsegna Enrica

*Enrica Boninsegna*



VISTA LA REGOLARITA'

San Felice del Benaco, Li 28.01.2022  
F.to Il Responsabile del servizio finanziario  
Cobelli Dr.ssa Monica

*[Signature]*



MODELLO

COMUNE DI SAN FELICE DEL BENACO

**CONTO**  
**della gestione dell'agente contabile**

**ESERCIZIO 2021**

AGENTE CONTABILE  
Boninsegna Enrica

Nominato con deliberazione della Giunta Comunale  
n. 29 del 05.03.2020

| N.D.                                 | PERIODO   | OGGETTO DELLA RISCOSSIONE              | ESTREMI DELLA RISCOSSIONE |         | VERSAMENTI IN TESORERIA |         | REVERSALE           |
|--------------------------------------|-----------|--|---------------------------|---------|-------------------------|---------|---------------------|
|                                      |           |  | RICEVUTE NUMERO           | IMPORTO | QUIETANZA. N.           | IMPORTO |                     |
| 1                                    | Gennaio   | Diritti di segreteria Ufficio Anagrafe | Dal 1 al 23               | 6,76    | 504                     | 6,76    | 374 del 23/03/2021  |
| 2                                    | Febbraio  | Diritti di segreteria Ufficio Anagrafe | Dal 24 al 54              | 12,74   | 892                     | 12,74   | 790 del 28/04/2021  |
| 3                                    | Marzo     | Diritti di segreteria Ufficio Anagrafe | Dal 55 al 77              | 10,66   | 893                     | 10,66   | 793 del 28/04/2021  |
| 4                                    | Aprile    | Diritti di segreteria Ufficio Anagrafe | Dal 78 al 119             | 14,04   | 1189                    | 14,04   | 1055 del 19/07/2021 |
| 5                                    | Maggio    | Diritti di segreteria Ufficio Anagrafe | Dal 120 al 160            | 8,06    | 1363                    | 8,06    | 1081 del 21/07/2021 |
| 6                                    | Giugno    | Diritti di segreteria Ufficio Anagrafe | Dal 161 al 200            | 10,66   | 1952                    | 10,66   | 1613 del 12/10/2021 |
| 7                                    | Luglio    | Diritti di segreteria Ufficio Anagrafe | Dal 201 al 243            | 6,50    | 1953                    | 6,50    | 1616 del 12/10/2021 |
| 8                                    | Agosto    | Diritti di segreteria Ufficio Anagrafe | Dal 244 al 293            | 12,48   | 2226                    | 12,48   | 1740 del 28/10/2021 |
| 9                                    | Settembre | Diritti di segreteria Ufficio Anagrafe | Dal 294 al 343            | 9,01    | 2634                    | 9,01    | 1899 del 15/11/2021 |
| 10                                   | Ottobre   | Diritti di segreteria Ufficio Anagrafe | Dal 344 al 373            | 9,10    | 2986                    | 9,10    | 2274 del 31/12/2021 |
| 11                                   | Novembre  | Diritti di segreteria Ufficio Anagrafe | Dal 374 al 421/b          | 12,74   | 3294                    | 12,74   | 2283 del 31/12/2021 |
| 12                                   | Dicembre  | Diritti di segreteria Ufficio Anagrafe | Dal 422 al 443            | 4,16    | 258                     | 4,16    | 45 del 27/01/2022   |
| San Felice del Benaco, li 28.01.2022 |           |  |                           | 116,91  |                         | 116,91  |                     |
| TOTALE                               |           |  |                           |         |                         |         |                     |

Il presente conto è estratto dal registro delle riscossioni che contiene n. 443 registrazioni in 17 facciate.



F.to L'Agente contabile  
Boninsegna Enrica

*Enrica Boninsegna*

VISTA LA REGOLARITA'

San Felice del Benaco, LI 28.01.2022

F.to Il Responsabile del servizio finanziario  
Cobelli Drissa Monica

*Monica Cobelli*

MODELLO N. 21  
D.P.R. 31 gennaio 1996, n. 194

**COMUNE DI SAN FELICE DEL BENACO**

# **CONTO**

## **della gestione dell'agente contabile**

**ESERCIZIO 2021**

|   |
|---|
| <b>AGENTE CONTABILE</b><br>Boninsegna Enrica                                    |
| <b>Nominato con deliberazione della Giunta Comunale</b><br>n. 29 del 05.03.2020 |

Cod. 852980.S.c  
Grafiche E. GASPARI - Morciano di Romagna

| N.D. | PERIODO   | OGGETTO DELLA RISCOSSIONE                  | ESTREMI DELLA RISCOSSIONE |         | VERSAMENTI IN TESORERIA |         | REVERSALE           |
|------|-----------|--|---------------------------|---------|-------------------------|---------|---------------------|
|      |           |  | RICEVUTE NUMERO           | IMPORTO | QUIETANZA. N.           | IMPORTO |                     |
| 1    | Gennaio   | Diritti carte d'identita' Ufficio Anagrafe | Dal 1 al 23               | 361,00  | 504                     | 361,00  | 374 del 23/03/2021  |
| 2    | Febbraio  | Diritti carte d'identita' Ufficio Anagrafe | Dal 24 al 54              | 230,00  | 892                     | 230,00  | 790 del 28/04/2021  |
| 3    | Marzo     | Diritti carte d'identita' Ufficio Anagrafe | Dal 55 al 77              | 166,00  | 893                     | 166,00  | 793 del 28/04/2021  |
| 4    | Aprile    | Diritti carte d'identita' Ufficio Anagrafe | Dal 78 al 119             | 449,00  | 1189                    | 449,00  | 1055 del 19/07/2021 |
| 5    | Maggio    | Diritti carte d'identita' Ufficio Anagrafe | Dal 120 al 160            | 554,00  | 1363                    | 554,00  | 1081 del 21/07/2021 |
| 6    | Giugno    | Diritti carte d'identita' Ufficio Anagrafe | Dal 161 al 200            | 559,00  | 1952                    | 559,00  | 1613 del 12/10/2021 |
| 7    | Luglio    | Diritti carte d'identita' Ufficio Anagrafe | Dal 201 al 243            | 761,00  | 1953                    | 761,00  | 1616 del 12/10/2021 |
| 8    | Agosto    | Diritti carte d'identita' Ufficio Anagrafe | Dal 244 al 293            | 653,00  | 2226                    | 653,00  | 1740 del 28/10/2021 |
| 9    | Settembre | Diritti carte d'identita' Ufficio Anagrafe | Dal 294 al 343            | 666,00  | 2634                    | 666,00  | 1899 del 15/11/2021 |
| 10   | Ottobre   | Diritti carte d'identita' Ufficio Anagrafe | Dal 344 al 373            | 332,00  | 2986                    | 332,00  | 2273 del 31/12/2021 |
| 11   | Novembre  | Diritti carte d'identita' Ufficio Anagrafe | Dal 374 al 421/b          | 723,00  | 3294                    | 723,00  | 2282 del 31/12/2021 |
| 12   | Dicembre  | Diritti carte d'identita' Ufficio Anagrafe | Dal 422 al 443            | 347,00  | 258                     | 347,00  | 44 del 27/01/2022   |
|      |           |  |                           | 5801,00 | TOTALE                  | 5801,00 |                     |

San Felice del Benaco, il 28.01.2022  
TOTALE

Il presente conto è estratto dal registro delle riscossioni che contiene n 443 registrazioni in n 17 facciate.



F.to L'Agente contabile  
Boninsegna Enrica

*Enrica Boninsegna*

VISTA LA REGOLARITA'

San Felice del Benaco, il 28.01.2022

F.to Il Responsabile del servizio finanziario  
Cobelli Dr. Issa Monica

*Monica Cobelli*

MODELLO N. 21  
D.P.R. 31 gennaio 1996, n. 194

**COMUNE DI SAN FELICE DEL BENACO**

**CONTO**  
**della gestione dell'agente contabile**

**ESERCIZIO 2021**

|  |
|--|
| <b>AGENTE CONTABILE</b><br>Alberti Liliana                                     |
| <b>Nominato con deliberazione della Giunta Comunale</b><br>n. 9 del 28/01/2021 |

Cod. 852960.5.c  
Grafiche E. GASPART - Morciano di Romagna

| N.D.          | PERIODO   | OGGETTO DELLA RISCOSSIONE | ESTREMI DELLA RISCOSSIONE |             | VERSAMENTI IN TESORERIA |             | NOTE |
|---------------|-----------|---------------------------|---------------------------|-------------|-------------------------|-------------|------|
|               |           |                           | RICEVUTE NUMERO           | IMPORTO €   | Prov.n.                 | IMPORTO €   |      |
| 1             | Gennaio   |                           |                           | 0,00        |                         | 0,00        |      |
| 2             | Febbraio  |                           |                           | 0,00        |                         | 0,00        |      |
| 3             | Marzo     |                           |                           | 0,00        |                         | 0,00        |      |
| 4             | Aprile    |                           |                           | 0,00        |                         | 0,00        |      |
| 5             | Maggio    |                           |                           | 0,00        |                         | 0,00        |      |
| 6             | Giugno    |                           |                           | 0,00        |                         | 0,00        |      |
| 7             | Luglio    |                           |                           | 0,00        |                         | 0,00        |      |
| 8             | Agosto    |                           |                           | 0,00        |                         | 0,00        |      |
| 9             | Settembre |                           |                           | 0,00        |                         | 0,00        |      |
| 10            | Ottobre   |                           |                           | 0,00        |                         | 0,00        |      |
| 11            | Novembre  |                           |                           | 0,00        |                         | 0,00        |      |
| 12            | Dicembre  |                           |                           | 0,00        |                         | 0,00        |      |
| <b>TOTALE</b> |           |                           |                           | <b>0,00</b> |                         | <b>0,00</b> |      |

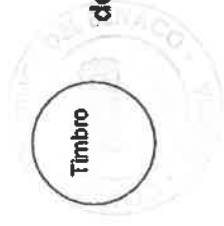
San Felice del Benaco, LI 21-01-2022

L'Agente contabile  
Alberti Liliana

*Alberti Liliana*

VISTA LA REGOLARITA'

San Felice del Benaco, 31.1.2022



Il Responsabile  
dell'Area Economico Finanziaria  
Cobelli Dott.ssa Monica

*[Handwritten signature]*

MODELLO N. 21  
D.P.R. 31 gennaio 1996, n. 194

**COMUNE DI SAN FELICE DEL BENACO**

**CONTO**  
**della gestione dell'agente contabile**

**ESERCIZIO 2021**

|  |
|--|
| <b>AGENTE CONTABILE</b><br>Scalvenzi Cristian                                  |
| <b>Nominato con deliberazione della Giunta Comunale</b><br>n. 29 del 5/03/2020 |

Cod. 652960.5.c  
Grafiche E. GASPARI - Merignano di Romagna

| N.D.          | PERIODO   | OGGETTO DELLA RISCOSSIONE | ESTREMI DELLA RISCOSSIONE |             | VERSAMENTI IN TESORERIA |           | NOTE        |
|---------------|-----------|---------------------------|---------------------------|-------------|-------------------------|-----------|-------------|
|               |           |                           | RICEVUTE NUMERO           | IMPORTO €   | Prov. n.                | IMPORTO € |             |
| 1             | Gennaio   |                           |                           | 0,00        |                         |           | 0,00        |
| 2             | Febbraio  |                           |                           | 0,00        |                         |           | 0,00        |
| 3             | Marzo     |                           |                           | 0,00        |                         |           | 0,00        |
| 4             | Aprile    |                           |                           | 0,00        |                         |           | 0,00        |
| 5             | Maggio    |                           |                           | 0,00        |                         |           | 0,00        |
| 6             | Giugno    |                           |                           | 0,00        |                         |           | 0,00        |
| 7             | Luglio    |                           |                           | 0,00        |                         |           | 0,00        |
| 8             | Agosto    |                           |                           | 0,00        |                         |           | 0,00        |
| 9             | Settembre |                           |                           | 0,00        |                         |           | 0,00        |
| 10            | Ottobre   |                           |                           | 0,00        |                         |           | 0,00        |
| 11            | Novembre  |                           |                           | 0,00        |                         |           | 0,00        |
| 12            | Dicembre  |                           |                           | 0,00        |                         |           | 0,00        |
| <b>TOTALE</b> |           |                           |                           | <b>0,00</b> |                         |           | <b>0,00</b> |

San Felice del Benaco, Li 31/01/2022

L'Agente contabile  
Scalvenzi Cristian



VISTA LA REGOLARITA'

San Felice del Benaco, Li 31.01.2022

Il Responsabile del servizio finanziario  
Cobelli Dr. SSA Martina



**COMUNE DI SAN FELICE DEL BENACO - CONTO ANNUALE DELL'ECONOMO - ANNO 2021 - GESTIONE ANTICIPAZIONE PICCOLE SPESE**

| PERIODO   |   | SPESE           | Prog.operazioni        | Determina di discarico |
|-----------|---|-----------------|------------------------|------------------------|
| GENNAIO   | I anticipazione mandato n. 115/29.01.2021   | 165,00          | dalla n. 1 alla n. 2   | n. 85 del 13.04.2021   |
| FEBBRAIO  | II anticipazione mandato n. 313/25.02.2021  | 165,00          | dalla n. 5 alla n. 7   | n. 85 del 13.04.2021   |
| MARZO     |   | 133,00          | dalla n. 3 alla n. 4   | n. 85 del 13.04.2021   |
|           |   | <b>330,00</b>   |                        |                        |
|           | residuo I° trimestre 2021   | 86,20           |                        |                        |
| APRILE    | III anticipazione mandato n. 863/15.04.2021   | 165,00          | dalla n. 8 alla n. 10  | n. 139 del 5.07.2021   |
| MAGGIO    | reintegro spese I trimestre 2021 mandati dal 864 al 866 del 15.04.2021  | 243,80          | dalla n. 11 alla n. 12 | n. 139 del 5.07.2021   |
| GIUGNO    |   | 192,00          | dalla n. 13 alla n. 15 | n. 139 del 5.07.2021   |
|           |   | <b>408,80</b>   |                        |                        |
|           | residuo II trimestre 2021   | 111,80          |                        |                        |
| LUGLIO    | reintegro spese II trimestre 2021 mandati dal 1540 al 1542 del 7.07.2021  | 383,20          | dalla n. 16 alla n. 17 | n. 235 del 18.10.2021  |
| AGOSTO    |   | 119,30          | dalla n. 18 alla n. 27 | n. 235 del 18.10.2021  |
| SETTEMBRE | IV anticipazione mandato n. 863/24.09.2021  | 165,00          | dalla n. 28 alla n. 33 | n. 235 del 18.10.2021  |
|           |   | <b>660,00</b>   |                        |                        |
|           | residuo III trimestre 2021  | 119,33          |                        |                        |
| OTTOBRE   | reintegro spese III trimestre 2021 mandati dal 2409,2412,2413,2414 del 25.10.2021   | 540,67          | dalla n. 25 alla n. 26 | n. 8 del 25.01.2022    |
| NOVEMBRE  | V anticipazione mandato n. 2516/12.11.2021  | 300,00          | dalla n. 27 alla n. 32 | n. 8 del 25.01.2022    |
| DICEMBRE  | VI anticipazione mandato n. 2764/3.12.2021  | 1.000,00        | dalla n. 33 alla n. 40 | n. 8 del 25.01.2022    |
|           | restituzione anticipazione con Rev. 78 al 85 di € 1.788,44 vincolate per mandati dal 147 al 153 del 31.1.2022 di 1903 più 171,56 in contanti  |                 |                        |                        |
|           | Sia l'attesa che l'anticipazione di fondi per il servizio economato imputata all'intervento 99017.01.0104 pari ad € 1960,00 (mandati n. 115-313-863-2143-2516-2764 anno 2021) pareggia con l'importo riscosso a titolo di rimborso di fondi per il servizio economato per € 1.960,00 (reversali n. 78 al 85 del 29.01.2021) | <b>1.788,44</b> |                        |                        |
|           |   | <b>1.960,00</b> |                        |                        |

San Felice del Benaco, 31.1.2022

L'Agente contabile-gestione economato  
 Alessandra Zagari  




Il responsabile Area contabile  
 Cobelli dott.ssa Michela  


Allegato a determina n. 13 del 31.01.2022

E' copia conforme all'originale cartaceo sottoscritto digitalmente ai sensi artt.22-23 ter del D.Lgs. 82/2015 nonché dell'art. 10 del DPCM del 13.11.2014

|                                  |   |
|----------------------------------|---|
| <b>Ente Codice</b>               | 000161458   |
| <b>Ente Descrizione</b>          | COMUNE DI SAN FELICE DEL BENACO                             |
| <b>Categoria</b>                 | Province - Comuni - Citta' metropolitane - Unioni di Comuni |
| <b>Sotto Categoria</b>           | COMUNI  |
| <b>Periodo</b>                   | ANNUALE 2021  |
| <b>Prospetto</b>                 | INCASSI   |
| <b>Tipo Report</b>               | Semplice  |
| <b>Data ultimo aggiornamento</b> | 31-mar-2022   |
| <b>Data stampa</b>               | 07-apr-2022   |
| <b>Importi in EURO</b>           |   |

000161458 - COMUNE DI SAN FELICE DEL BENACO

|                       |   | Importo nel periodo | Importo a tutto il periodo |
|-----------------------|---|---------------------|----------------------------|
| <b>1.00.00.00.000</b> | <b>Entrate correnti di natura tributaria, contributiva e perequativa</b>  | <b>3.782.137,30</b> | <b>3.782.137,30</b>        |
| <b>1.01.00.00.000</b> | <b>Tributi</b>  | <b>3.782.137,30</b> | <b>3.782.137,30</b>        |
| <b>1.01.01.00.000</b> | <b>Imposte, tasse e proventi assimilati</b>   | <b>3.782.137,30</b> | <b>3.782.137,30</b>        |
| 1.01.01.06.001        | Imposta municipale propria riscossa a seguito dell'attivita' ordinaria di gestione  | 2.092.064,43        | 2.092.064,43               |
| 1.01.01.06.002        | Imposte municipale propria riscosse a seguito di attivita' di verifica e controllo  | 144.631,78          | 144.631,78                 |
| 1.01.01.08.002        | Imposta comunale sugli immobili (ICI) riscossa a seguito di attivita' di verifica e controllo                                   | 379,85              | 379,85                     |
| 1.01.01.16.001        | Addizionale comunale IRPEF riscossa a seguito dell'attivita' ordinaria di gestione  | 67.573,67           | 67.573,67                  |
| 1.01.01.41.001        | Imposta di soggiorno riscossa a seguito dell'attivita' ordinaria di gestione  | 341.613,55          | 341.613,55                 |
| 1.01.01.51.001        | Tassa smaltimento rifiuti solidi urbani riscossa a seguito dell'attivita' ordinaria di gestione                                 | 1.078.516,62        | 1.078.516,62               |
| 1.01.01.51.002        | Tassa smaltimento rifiuti solidi urbani riscossa a seguito di attivita' di verifica e controllo                                 | 4.282,70            | 4.282,70                   |
| 1.01.01.52.001        | Tassa occupazione spazi e aree pubbliche riscossa a seguito dell'attivita' ordinaria di gestione                                | 13.506,05           | 13.506,05                  |
| 1.01.01.53.001        | Imposta comunale sulla pubblicita' e diritto sulle pubbliche affissioni riscossa a seguito dell'attivita' ordinaria di gestione | 11.398,00           | 11.398,00                  |
| 1.01.01.76.001        | Tributo per i servizi indivisibili (TASI) riscosso a seguito dell'attivita' ordinaria di gestione                               | 10.873,29           | 10.873,29                  |
| 1.01.01.76.002        | Tributo per i servizi indivisibili (TASI) riscosso a seguito di attivita' di verifica e controllo                               | 17.297,36           | 17.297,36                  |
| <b>2.00.00.00.000</b> | <b>Trasferimenti correnti</b>   | <b>647.807,08</b>   | <b>647.807,08</b>          |
| <b>2.01.00.00.000</b> | <b>Trasferimenti correnti</b>   | <b>647.807,08</b>   | <b>647.807,08</b>          |
| <b>2.01.01.00.000</b> | <b>Trasferimenti correnti da Amministrazioni pubbliche</b>  | <b>647.807,08</b>   | <b>647.807,08</b>          |
| 2.01.01.01.001        | Trasferimenti correnti da Ministeri   | 502.243,40          | 502.243,40                 |
| 2.01.01.01.003        | Trasferimenti correnti da Presidenza del Consiglio dei Ministri   | 14.360,81           | 14.360,81                  |
| 2.01.01.01.013        | Trasferimenti correnti da enti e istituzioni centrali di ricerca e Istituti e stazioni sperimentali per la ricerca              | 119,00              | 119,00                     |
| 2.01.01.02.001        | Trasferimenti correnti da Regioni e province autonome   | 5.698,81            | 5.698,81                   |
| 2.01.01.02.999        | Trasferimenti correnti da altre Amministrazioni Locali n.a.c.   | 125.385,06          | 125.385,06                 |
| <b>3.00.00.00.000</b> | <b>Entrate extratributarie</b>  | <b>886.591,74</b>   | <b>886.591,74</b>          |
| <b>3.01.00.00.000</b> | <b>Vendita di beni e servizi e proventi derivanti dalla gestione dei beni</b>   | <b>501.218,85</b>   | <b>501.218,85</b>          |
| <b>3.01.01.00.000</b> | <b>Vendita di beni</b>  | <b>51.449,68</b>    | <b>51.449,68</b>           |
| 3.01.01.01.004        | Proventi da energia, acqua, gas e riscaldamento   | 51.449,68           | 51.449,68                  |
| <b>3.01.02.00.000</b> | <b>Entrate dalla vendita e dall'erogazione di servizi</b>   | <b>318.196,93</b>   | <b>318.196,93</b>          |
| 3.01.02.01.020        | Proventi da parcheggi custoditi e parchimetri   | 105.862,32          | 105.862,32                 |
| 3.01.02.01.032        | Proventi da diritti di segreteria e rogito  | 11.355,79           | 11.355,79                  |
| 3.01.02.01.035        | Proventi da autorizzazioni  | 36,00               | 36,00                      |
| 3.01.02.01.999        | Proventi da servizi n.a.c.  | 200.942,82          | 200.942,82                 |
| <b>3.01.03.00.000</b> | <b>Proventi derivanti dalla gestione dei beni</b>   | <b>131.572,24</b>   | <b>131.572,24</b>          |
| 3.01.03.01.002        | Canone occupazione spazi e aree pubbliche   | 59.613,17           | 59.613,17                  |
| 3.01.03.01.003        | Proventi da concessioni su beni   | 43.183,57           | 43.183,57                  |

|                       |   | Importo nel periodo | Importo a tutto il periodo |
|-----------------------|---|---------------------|----------------------------|
| 3.01.03.02.002        | Locazioni di altri beni immobili  | 28.775,50           | 28.775,50                  |
| <b>3.02.00.00.000</b> | <b>Proventi derivanti dall'attività di controllo e repressione delle irregolarità e degli illeciti</b>            | <b>85.093,50</b>    | <b>85.093,50</b>           |
| <b>3.02.02.00.000</b> | <b>Entrate da famiglie derivanti dall'attività di controllo e repressione delle irregolarità e degli illeciti</b> | <b>83.493,50</b>    | <b>83.493,50</b>           |
| 3.02.02.01.002        | Proventi da multe e sanzioni per violazioni delle norme di polizia amministrativa a carico delle famiglie         | 15,02               | 15,02                      |
| 3.02.02.01.004        | Proventi da multe e sanzioni per violazioni delle norme del codice della strada a carico delle famiglie           | 83.119,35           | 83.119,35                  |
| 3.02.02.01.999        | Proventi da altre multe, ammende, sanzioni e oblazioni a carico delle famiglie                                    | 359,13              | 359,13                     |
| <b>3.02.03.00.000</b> | <b>Entrate da imprese derivanti dall'attività di controllo e repressione delle irregolarità e degli illeciti</b>  | <b>1.600,00</b>     | <b>1.600,00</b>            |
| 3.02.03.01.999        | Proventi da altre multe, ammende, sanzioni e oblazioni a carico delle imprese                                     | 1.600,00            | 1.600,00                   |
| <b>3.03.00.00.000</b> | <b>Interessi attivi</b>   | <b>908,14</b>       | <b>908,14</b>              |
| <b>3.03.02.00.000</b> | <b>Interessi attivi da titoli o finanziamenti a medio - lungo termine</b>   | <b>905,62</b>       | <b>905,62</b>              |
| 3.03.02.01.001        | Interessi attivi da titoli obbligazionari a medio - lungo termine emessi da Amministrazioni Centrali              | 905,62              | 905,62                     |
| <b>3.03.03.00.000</b> | <b>Altri interessi attivi</b>   | <b>2,52</b>         | <b>2,52</b>                |
| 3.03.03.04.001        | Interessi attivi da depositi bancari o postali  | 2,52                | 2,52                       |
| <b>3.05.00.00.000</b> | <b>Rimborsi e altre entrate correnti</b>  | <b>299.371,25</b>   | <b>299.371,25</b>          |
| <b>3.05.01.00.000</b> | <b>Indennizzi di assicurazione</b>  | <b>50.929,11</b>    | <b>50.929,11</b>           |
| 3.05.01.01.999        | Altri indennizzi di assicurazione contro i danni  | 50.929,11           | 50.929,11                  |
| <b>3.05.02.00.000</b> | <b>Rimborsi in entrata</b>  | <b>223.006,60</b>   | <b>223.006,60</b>          |
| 3.05.02.01.001        | Rimborsi ricevuti per spese di personale (comando, distacco, fuori ruolo, convenzioni, ecc.)                      | 98.657,40           | 98.657,40                  |
| 3.05.02.02.002        | Entrate da rimborsi di IVA a credito  | 96.204,49           | 96.204,49                  |
| 3.05.02.02.003        | Entrate da rimborsi di imposte dirette  | 1.734,00            | 1.734,00                   |
| 3.05.02.03.004        | Entrate da rimborsi, recuperi e restituzioni di somme non dovute o incassate in eccesso da Famiglie               | 26.405,76           | 26.405,76                  |
| 3.05.02.03.005        | Entrate da rimborsi, recuperi e restituzioni di somme non dovute o incassate in eccesso da Imprese                | 4,95                | 4,95                       |
| <b>3.05.99.00.000</b> | <b>Altre entrate correnti n.a.c.</b>  | <b>25.435,54</b>    | <b>25.435,54</b>           |
| 3.05.99.99.999        | Altre entrate correnti n.a.c.   | 25.435,54           | 25.435,54                  |
| <b>4.00.00.00.000</b> | <b>Entrate in conto capitale</b>  | <b>1.545.799,92</b> | <b>1.545.799,92</b>        |
| <b>4.02.00.00.000</b> | <b>Contributi agli investimenti</b>   | <b>395.370,00</b>   | <b>395.370,00</b>          |
| <b>4.02.01.00.000</b> | <b>Contributi agli investimenti da amministrazioni pubbliche</b>  | <b>395.370,00</b>   | <b>395.370,00</b>          |
| 4.02.01.01.001        | Contributi agli investimenti da Ministeri   | 255.370,00          | 255.370,00                 |
| 4.02.01.02.001        | Contributi agli investimenti da Regioni e province autonome   | 140.000,00          | 140.000,00                 |
| <b>4.04.00.00.000</b> | <b>Entrate da alienazione di beni materiali e immateriali</b>   | <b>5.255,00</b>     | <b>5.255,00</b>            |

## 000161458 - COMUNE DI SAN FELICE DEL BENACO

|  |  | Importo nel periodo | Importo a tutto il periodo |
|--|--|---------------------|----------------------------|
| <b>4.04.02.00.000 Cessione di Terreni e di beni materiali non prodotti</b> |  | <b>5.255,00</b>     | <b>5.255,00</b>            |
| 4.04.02.01.999   | Cessione di terreni n.a.c.   | 5.255,00            | 5.255,00                   |
| <b>4.05.00.00.000 Altre entrate in conto capitale</b>                      |  | <b>1.145.174,92</b> | <b>1.145.174,92</b>        |
| <b>4.05.01.00.000 Permessi di costruire</b>                                |  | <b>1.145.174,92</b> | <b>1.145.174,92</b>        |
| 4.05.01.01.001   | Permessi di costruire  | 1.145.174,92        | 1.145.174,92               |
| <b>9.00.00.00.000 Entrate per conto terzi e partite di giro</b>            |  | <b>605.719,82</b>   | <b>605.719,82</b>          |
| <b>9.01.00.00.000 Entrate per partite di giro</b>                          |  | <b>601.696,97</b>   | <b>601.696,97</b>          |
| <b>9.01.01.00.000 Altre ritenute</b>                                       |  | <b>362.508,99</b>   | <b>362.508,99</b>          |
| 9.01.01.01.001   | Ritenuta del 4% sui contributi pubblici  | 3.923,20            | 3.923,20                   |
| 9.01.01.02.001   | Ritenute per scissione contabile IVA (split payment)                                   | 358.585,79          | 358.585,79                 |
| <b>9.01.02.00.000 Ritenute su redditi da lavoro dipendente</b>             |  | <b>204.373,30</b>   | <b>204.373,30</b>          |
| 9.01.02.01.001   | Ritenute erariali su redditi da lavoro dipendente per conto terzi                      | 134.786,13          | 134.786,13                 |
| 9.01.02.02.001   | Ritenute previdenziali e assistenziali su redditi da lavoro dipendente per conto terzi | 67.067,25           | 67.067,25                  |
| 9.01.02.99.999   | Altre ritenute al personale dipendente per conto di terzi                              | 2.519,92            | 2.519,92                   |
| <b>9.01.03.00.000 Ritenute su redditi da lavoro autonomo</b>               |  | <b>17.116,64</b>    | <b>17.116,64</b>           |
| 9.01.03.01.001   | Ritenute erariali su redditi da lavoro autonomo per conto terzi                        | 17.116,64           | 17.116,64                  |
| <b>9.01.99.00.000 Altre entrate per partite di giro</b>                    |  | <b>17.698,04</b>    | <b>17.698,04</b>           |
| 9.01.99.01.001   | Entrate a seguito di spese non andate a buon fine                                      | 15.968,04           | 15.968,04                  |
| 9.01.99.03.001   | Rimborso di fondi economici e carte aziendali  | 1.730,00            | 1.730,00                   |
| <b>9.02.00.00.000 Entrate per conto terzi</b>                              |  | <b>4.022,85</b>     | <b>4.022,85</b>            |
| <b>9.02.04.00.000 Depositi di/presso terzi</b>                             |  | <b>200,00</b>       | <b>200,00</b>              |
| 9.02.04.01.001   | Costituzione di depositi cauzionali o contrattuali di terzi                            | 200,00              | 200,00                     |
| <b>9.02.05.00.000 Riscossione imposte e tributi per conto terzi</b>        |  | <b>3.822,85</b>     | <b>3.822,85</b>            |
| 9.02.05.01.001   | Riscossione di imposte di natura corrente per conto di terzi                           | 3.822,85            | 3.822,85                   |
| <b>Entrate da regolarizzare</b>  |  | <b>391.783,88</b>   | <b>391.783,88</b>          |
| 0.00.0<br>0.99.9<br>99   | ALTRI INCASSI DA REGOLARIZZARE (riscossioni codificate dal tesoriere)                  | 391.783,88          | 391.783,88                 |
| <b>TOTALE INCASSI</b>  |  | <b>7.859.839,74</b> | <b>7.859.839,74</b>        |

|                                  |   |
|----------------------------------|---|
| <b>Ente Codice</b>               | 000161458   |
| <b>Ente Descrizione</b>          | COMUNE DI SAN FELICE DEL BENACO                             |
| <b>Categoria</b>                 | Province - Comuni - Citta' metropolitane - Unioni di Comuni |
| <b>Sotto Categoria</b>           | COMUNI  |
| <b>Periodo</b>                   | ANNUALE 2021  |
| <b>Prospetto</b>                 | PAGAMENTI   |
| <b>Tipo Report</b>               | Semplice  |
| <b>Data ultimo aggiornamento</b> | 31-mar-2022   |
| <b>Data stampa</b>               | 07-apr-2022   |
| <b>Importi in EURO</b>           |   |

|   |   | Importo nel periodo | Importo a tutto il periodo |
|---|---|---------------------|----------------------------|
| <b>1.00.00.00.000 Spese correnti</b>  |   | <b>4.246.009,54</b> | <b>4.246.009,54</b>        |
| <b>1.01.00.00.000 Redditi da lavoro dipendente</b>                            |   | <b>752.013,60</b>   | <b>752.013,60</b>          |
| <b>1.01.01.00.000 Retribuzioni lorde</b>                                      |   | <b>608.506,53</b>   | <b>608.506,53</b>          |
| 1.01.01.01.001  | Arretrati per anni precedenti corrisposti al personale a tempo indeterminato  | 6.356,53            | 6.356,53                   |
| 1.01.01.01.002  | Voci stipendiali corrisposte al personale a tempo indeterminato   | 429.333,66          | 429.333,66                 |
| 1.01.01.01.003  | Straordinario per il personale a tempo indeterminato  | 8.443,89            | 8.443,89                   |
| 1.01.01.01.004  | Indennita' ed altri compensi, esclusi i rimborsi spesa per missione, corrisposti al personale a tempo indeterminato           | 119.893,94          | 119.893,94                 |
| 1.01.01.01.006  | Voci stipendiali corrisposte al personale a tempo determinato   | 42.774,20           | 42.774,20                  |
| 1.01.01.01.008  | Indennita' ed altri compensi, esclusi i rimborsi spesa documentati per missione, corrisposti al personale a tempo determinato | 1.704,31            | 1.704,31                   |
| <b>1.01.02.00.000 Contributi sociali a carico dell'ente</b>                   |   | <b>143.507,07</b>   | <b>143.507,07</b>          |
| 1.01.02.01.001  | Contributi obbligatori per il personale   | 119.542,23          | 119.542,23                 |
| 1.01.02.01.002  | Contributi previdenza complementare   | 1.743,79            | 1.743,79                   |
| 1.01.02.01.003  | Contributi per Indennita' di fine rapporto erogata tramite INPS   | 18.195,62           | 18.195,62                  |
| 1.01.02.01.999  | Altri contributi sociali effettivi n.a.c.   | 148,80              | 148,80                     |
| 1.01.02.02.001  | Assegni familiari   | 3.876,63            | 3.876,63                   |
| <b>1.02.00.00.000 Imposte e tasse a carico dell'ente</b>                      |   | <b>54.836,22</b>    | <b>54.836,22</b>           |
| <b>1.02.01.00.000 Imposte, tasse e proventi assimilati a carico dell'ente</b> |   | <b>54.836,22</b>    | <b>54.836,22</b>           |
| 1.02.01.01.001  | Imposta regionale sulle attivita' produttive (IRAP)   | 45.608,48           | 45.608,48                  |
| 1.02.01.02.001  | Imposta di registro e di bollo  | 2.455,86            | 2.455,86                   |
| 1.02.01.06.001  | Tassa e/o tariffa smaltimento rifiuti solidi urbani   | 2.553,71            | 2.553,71                   |
| 1.02.01.09.001  | Tassa di circolazione dei veicoli a motore (tassa automobilistica)  | 583,40              | 583,40                     |
| 1.02.01.10.001  | Imposta sul reddito delle persone giuridiche (ex IRPEG)   | 271,68              | 271,68                     |
| 1.02.01.99.999  | Imposte, tasse e proventi assimilati a carico dell'ente n.a.c.  | 3.363,09            | 3.363,09                   |
| <b>1.03.00.00.000 Acquisto di beni e servizi</b>                              |   | <b>2.357.998,70</b> | <b>2.357.998,70</b>        |
| <b>1.03.01.00.000 Acquisto di beni</b>  |   | <b>70.876,72</b>    | <b>70.876,72</b>           |
| 1.03.01.01.002  | Pubblicazioni   | 13.671,39           | 13.671,39                  |
| 1.03.01.02.001  | Carta, cancelleria e stampati   | 833,16              | 833,16                     |
| 1.03.01.02.002  | Carburanti, combustibili e lubrificanti   | 8.891,91            | 8.891,91                   |
| 1.03.01.02.004  | Vestiaro  | 10.267,64           | 10.267,64                  |
| 1.03.01.02.008  | Strumenti tecnico-specialistici non sanitari  | 42,97               | 42,97                      |
| 1.03.01.02.009  | Beni per attivita' di rappresentanza  | 643,60              | 643,60                     |
| 1.03.01.02.011  | Generi alimentari   | 111,02              | 111,02                     |
| 1.03.01.02.012  | Accessori per attivita' sportive e ricreative   | 3.045,61            | 3.045,61                   |
| 1.03.01.02.014  | Stampati specialistici  | 2.773,53            | 2.773,53                   |
| 1.03.01.02.999  | Altri beni e materiali di consumo n.a.c.  | 27.028,88           | 27.028,88                  |
| 1.03.01.03.002  | Flora selvatica e non selvatica   | 3.567,01            | 3.567,01                   |
| <b>1.03.02.00.000 Acquisto di servizi</b>                                     |   | <b>2.287.121,98</b> | <b>2.287.121,98</b>        |
| 1.03.02.01.001  | Organi istituzionali dell'amministrazione - Indennita'  | 29.087,91           | 29.087,91                  |
| 1.03.02.01.002  | Organi istituzionali dell'amministrazione - Rimborsi  | 6.629,69            | 6.629,69                   |
| 1.03.02.01.008  | Compensi agli organi istituzionali di revisione, di controllo ed altri incarichi istituzionali dell'amministrazione           | 8.318,52            | 8.318,52                   |

|                |  | Importo nel periodo | Importo a tutto il periodo |
|----------------|--|---------------------|----------------------------|
| 1.03.02.02.001 | Rimborso per viaggio e trasloco  | 52,48               | 52,48                      |
| 1.03.02.02.005 | Organizzazione e partecipazione a manifestazioni e convegni  | 44.434,89           | 44.434,89                  |
| 1.03.02.02.999 | Altre spese per relazioni pubbliche, convegni e mostre, pubblicita' n.a.c                                | 3.000,00            | 3.000,00                   |
| 1.03.02.03.999 | Altri aggi di riscossione n.a.c.   | 31.214,24           | 31.214,24                  |
| 1.03.02.04.999 | Acquisto di servizi per altre spese per formazione e addestramento n.a.c.                                | 542,00              | 542,00                     |
| 1.03.02.05.001 | Telefonia fissa  | 14.458,45           | 14.458,45                  |
| 1.03.02.05.002 | Telefonia mobile   | 326,79              | 326,79                     |
| 1.03.02.05.003 | Accesso a banche dati e a pubblicazioni on line  | 4.874,60            | 4.874,60                   |
| 1.03.02.05.004 | Energia elettrica  | 4.713,58            | 4.713,58                   |
| 1.03.02.05.006 | Gas  | 3.447,04            | 3.447,04                   |
| 1.03.02.05.999 | Utenze e canoni per altri servizi n.a.c.   | 246.328,27          | 246.328,27                 |
| 1.03.02.07.001 | Locazione di beni immobili   | 14.401,68           | 14.401,68                  |
| 1.03.02.07.004 | Noleggi di hardware  | 1.551,84            | 1.551,84                   |
| 1.03.02.07.006 | Licenze d'uso per software   | 6.455,92            | 6.455,92                   |
| 1.03.02.07.007 | Altre licenze  | 1.390,80            | 1.390,80                   |
| 1.03.02.07.008 | Noleggi di impianti e macchinari   | 5.569,87            | 5.569,87                   |
| 1.03.02.07.999 | Altre spese sostenute per utilizzo di beni di terzi n.a.c.   | 14.997,12           | 14.997,12                  |
| 1.03.02.09.001 | Manutenzione ordinaria e riparazioni di mezzi di trasporto ad uso civile, di sicurezza e ordine pubblico | 2.347,88            | 2.347,88                   |
| 1.03.02.09.004 | Manutenzione ordinaria e riparazioni di impianti e macchinari  | 14.007,86           | 14.007,86                  |
| 1.03.02.09.005 | Manutenzione ordinaria e riparazioni di attrezzature scientifiche e sanitarie                            | 2.677,56            | 2.677,56                   |
| 1.03.02.09.006 | Manutenzione ordinaria e riparazioni di macchine per ufficio   | 2.455,67            | 2.455,67                   |
| 1.03.02.09.008 | Manutenzione ordinaria e riparazioni di beni immobili  | 44.127,37           | 44.127,37                  |
| 1.03.02.09.009 | Manutenzione ordinaria e riparazioni di beni immobili di valore culturale, storico ed artistico          | 1.580,80            | 1.580,80                   |
| 1.03.02.09.011 | Manutenzione ordinaria e riparazioni di altri beni materiali   | 17.775,11           | 17.775,11                  |
| 1.03.02.09.012 | Manutenzione ordinaria e riparazioni di terreni e beni materiali non prodotti                            | 85.247,61           | 85.247,61                  |
| 1.03.02.11.006 | Patrocinio legale  | 2.188,68            | 2.188,68                   |
| 1.03.02.11.999 | Altre prestazioni professionali e specialistiche n.a.c.  | 41.181,89           | 41.181,89                  |
| 1.03.02.12.999 | Altre forme di lavoro flessibile n.a.c.  | 5.000,00            | 5.000,00                   |
| 1.03.02.13.002 | Servizi di pulizia e lavanderia  | 35.046,36           | 35.046,36                  |
| 1.03.02.13.004 | Stampa e rilegatura  | 4.119,76            | 4.119,76                   |
| 1.03.02.13.999 | Altri servizi ausiliari n.a.c.   | 5.956,04            | 5.956,04                   |
| 1.03.02.14.999 | Altri servizi di ristorazione  | 4.397,72            | 4.397,72                   |
| 1.03.02.15.001 | Contratti di servizio di trasporto pubblico  | 48.678,00           | 48.678,00                  |
| 1.03.02.15.004 | Contratti di servizio per la raccolta rifiuti  | 774.883,44          | 774.883,44                 |
| 1.03.02.15.005 | Contratti di servizio per il conferimento in discarica dei rifiuti                                       | 34.521,78           | 34.521,78                  |
| 1.03.02.15.006 | Contratti di servizio per le mense scolastiche   | 45.737,53           | 45.737,53                  |
| 1.03.02.15.008 | Contratti di servizio di assistenza sociale residenziale e semiresidenziale                              | 153.531,50          | 153.531,50                 |
| 1.03.02.15.009 | Contratti di servizio di assistenza sociale domiciliare  | 157.945,13          | 157.945,13                 |
| 1.03.02.15.012 | Contratti di servizio per la gestione delle aree di sosta a pagamento                                    | 17.934,00           | 17.934,00                  |
| 1.03.02.15.015 | Contratti di servizio per l'illuminazione pubblica   | 507,32              | 507,32                     |
| 1.03.02.15.999 | Altre spese per contratti di servizio pubblico   | 177.945,47          | 177.945,47                 |
| 1.03.02.16.001 | Pubblicazione bandi di gara  | 422,97              | 422,97                     |
| 1.03.02.16.002 | Spese postali  | 12.236,50           | 12.236,50                  |
| 1.03.02.16.999 | Altre spese per servizi amministrativi   | 95.142,24           | 95.142,24                  |
| 1.03.02.17.999 | Spese per servizi finanziari n.a.c.  | 2.064,61            | 2.064,61                   |
| 1.03.02.19.001 | Gestione e manutenzione applicazioni   | 15.957,24           | 15.957,24                  |
| 1.03.02.19.002 | Assistenza all'utente e formazione   | 5.656,25            | 5.656,25                   |



## 000161458 - COMUNE DI SAN FELICE DEL BENACO

|                       |  | Importo nel periodo | Importo a tutto il periodo |
|-----------------------|--|---------------------|----------------------------|
| 1.03.02.19.005        | Servizi per i sistemi e relativa manutenzione  | 1.037,00            | 1.037,00                   |
| 1.03.02.19.007        | Servizi di gestione documentale  | 1.577,86            | 1.577,86                   |
| 1.03.02.19.999        | Altri servizi informatici e di telecomunicazioni n.a.c.  | 6.242,30            | 6.242,30                   |
| 1.03.02.99.003        | Quote di associazioni  | 4.325,73            | 4.325,73                   |
| 1.03.02.99.999        | Altri servizi diversi n.a.c.   | 20.869,11           | 20.869,11                  |
| <b>1.04.00.00.000</b> | <b>Trasferimenti correnti</b>  | <b>922.326,76</b>   | <b>922.326,76</b>          |
| <b>1.04.01.00.000</b> | <b>Trasferimenti correnti a Amministrazioni Pubbliche</b>  | <b>386.690,80</b>   | <b>386.690,80</b>          |
| 1.04.01.01.001        | Trasferimenti correnti a Ministeri   | 326.345,52          | 326.345,52                 |
| 1.04.01.01.002        | Trasferimenti correnti a Ministero dell'Istruzione - Istituzioni scolastiche   | 20.862,63           | 20.862,63                  |
| 1.04.01.01.999        | Trasferimenti correnti a altre Amministrazioni Centrali n.a.c.   | 251,85              | 251,85                     |
| 1.04.01.02.003        | Trasferimenti correnti a Comuni  | 171,98              | 171,98                     |
| 1.04.01.02.005        | Trasferimenti correnti a Unioni di Comuni  | 4.306,40            | 4.306,40                   |
| 1.04.01.02.999        | Trasferimenti correnti a altre Amministrazioni Locali n.a.c.   | 34.752,42           | 34.752,42                  |
| <b>1.04.02.00.000</b> | <b>Trasferimenti correnti a Famiglie</b>   | <b>127.463,38</b>   | <b>127.463,38</b>          |
| 1.04.02.02.999        | Altri assegni e sussidi assistenziali  | 110.371,38          | 110.371,38                 |
| 1.04.02.03.001        | Borse di studio  | 17.092,00           | 17.092,00                  |
| <b>1.04.03.00.000</b> | <b>Trasferimenti correnti a Imprese</b>  | <b>241.491,58</b>   | <b>241.491,58</b>          |
| 1.04.03.99.999        | Trasferimenti correnti a altre imprese   | 241.491,58          | 241.491,58                 |
| <b>1.04.04.00.000</b> | <b>Trasferimenti correnti a Istituzioni Sociali Private</b>  | <b>166.681,00</b>   | <b>166.681,00</b>          |
| 1.04.04.01.001        | Trasferimenti correnti a Istituzioni Sociali Private   | 166.681,00          | 166.681,00                 |
| <b>1.07.00.00.000</b> | <b>Interessi passivi</b>   | <b>64.918,57</b>    | <b>64.918,57</b>           |
| <b>1.07.05.00.000</b> | <b>Interessi su Mutui e altri finanziamenti a medio lungo termine</b>  | <b>64.801,76</b>    | <b>64.801,76</b>           |
| 1.07.05.02.005        | Interessi passivi a Unioni di Comuni su mutui e altri finanziamenti a medio lungo termine                            | 3.690,38            | 3.690,38                   |
| 1.07.05.04.003        | Interessi passivi a Cassa Depositi e Prestiti SPA su mutui e altri finanziamenti a medio lungo termine               | 61.065,92           | 61.065,92                  |
| 1.07.05.04.004        | Interessi passivi a Cassa Depositi e Prestiti - Gestione Tesoro su mutui e altri finanziamenti a medio lungo termine | 45,46               | 45,46                      |
| <b>1.07.06.00.000</b> | <b>Altri interessi passivi</b>   | <b>116,81</b>       | <b>116,81</b>              |
| 1.07.06.02.999        | Interessi di mora ad altri soggetti  | 116,81              | 116,81                     |
| <b>1.09.00.00.000</b> | <b>Rimborsi e poste correttive delle entrate</b>   | <b>47.969,33</b>    | <b>47.969,33</b>           |
| <b>1.09.01.00.000</b> | <b>Rimborsi per spese di personale (comando, distacco, fuori ruolo, convenzioni, ecc.)</b>                           | <b>10.655,67</b>    | <b>10.655,67</b>           |
| 1.09.01.01.001        | Rimborsi per spese di personale (comando, distacco, fuori ruolo, convenzioni, ecc.)                                  | 10.655,67           | 10.655,67                  |
| <b>1.09.02.00.000</b> | <b>Rimborsi di imposte in uscita</b>   | <b>36.240,45</b>    | <b>36.240,45</b>           |
| 1.09.02.01.001        | Rimborsi di imposte e tasse di natura corrente   | 36.240,45           | 36.240,45                  |
| <b>1.09.99.00.000</b> | <b>Altri Rimborsi di parte corrente di somme non dovute o incassate in eccesso</b>                                   | <b>1.073,21</b>     | <b>1.073,21</b>            |
| 1.09.99.02.001        | Rimborsi di parte corrente ad Amministrazioni Locali di somme non dovute o incassate in eccesso                      | 768,00              | 768,00                     |

|                       |  | Importo nel periodo | Importo a tutto il periodo |
|-----------------------|--|---------------------|----------------------------|
| 1.09.99.04.001        | Rimborsi di parte corrente a Famiglie di somme non dovute o incassate in eccesso         | 305,21              | 305,21                     |
| <b>1.10.00.00.000</b> | <b>Altre spese correnti</b>  | <b>45.946,36</b>    | <b>45.946,36</b>           |
| <b>1.10.03.00.000</b> | <b>Versamenti IVA a debito</b>   | <b>14.458,00</b>    | <b>14.458,00</b>           |
| 1.10.03.01.001        | Versamenti IVA a debito per le gestioni commerciali                                      | 14.458,00           | 14.458,00                  |
| <b>1.10.04.00.000</b> | <b>Premi di assicurazione</b>  | <b>31.488,36</b>    | <b>31.488,36</b>           |
| 1.10.04.01.002        | Premi di assicurazione su beni immobili  | 10.223,76           | 10.223,76                  |
| 1.10.04.01.003        | Premi di assicurazione per responsabilita' civile verso terzi                            | 10.364,60           | 10.364,60                  |
| 1.10.04.01.999        | Altri premi di assicurazione contro i danni  | 10.900,00           | 10.900,00                  |
| <b>2.00.00.00.000</b> | <b>Spese in conto capitale</b>   | <b>795.081,77</b>   | <b>795.081,77</b>          |
| <b>2.02.00.00.000</b> | <b>Investimenti fissi lordi e acquisto di terreni</b>                                    | <b>779.848,12</b>   | <b>779.848,12</b>          |
| <b>2.02.01.00.000</b> | <b>Beni materiali</b>  | <b>753.008,62</b>   | <b>753.008,62</b>          |
| 2.02.01.01.999        | Mezzi di trasporto ad uso civile, di sicurezza e ordine pubblico n.a.c.                  | 24.780,00           | 24.780,00                  |
| 2.02.01.03.001        | Mobili e arredi per ufficio  | 4.831,20            | 4.831,20                   |
| 2.02.01.05.002        | Attrezzature sanitarie   | 5.636,40            | 5.636,40                   |
| 2.02.01.05.999        | Attrezzature n.a.c.  | 6.673,74            | 6.673,74                   |
| 2.02.01.07.999        | Hardware n.a.c.  | 5.490,00            | 5.490,00                   |
| 2.02.01.09.003        | Fabbricati ad uso scolastico   | 164.625,86          | 164.625,86                 |
| 2.02.01.09.012        | Infrastrutture stradali  | 216.537,79          | 216.537,79                 |
| 2.02.01.09.014        | Opere per la sistemazione del suolo  | 13.581,88           | 13.581,88                  |
| 2.02.01.09.999        | Beni immobili n.a.c.   | 163.948,92          | 163.948,92                 |
| 2.02.01.10.003        | Fabbricati ad uso scolastico di valore culturale, storico ed artistico                   | 146.902,83          | 146.902,83                 |
| <b>2.02.03.00.000</b> | <b>Beni Immateriali</b>  | <b>26.839,50</b>    | <b>26.839,50</b>           |
| 2.02.03.02.001        | Sviluppo software e manutenzione evolutiva   | 8.722,70            | 8.722,70                   |
| 2.02.03.05.001        | Incarichi professionali per la realizzazione di investimenti                             | 18.116,80           | 18.116,80                  |
| <b>2.03.00.00.000</b> | <b>Contributi agli investimenti</b>  | <b>10.000,00</b>    | <b>10.000,00</b>           |
| <b>2.03.04.00.000</b> | <b>Contributi agli investimenti a Istituzioni Sociali Private</b>                        | <b>10.000,00</b>    | <b>10.000,00</b>           |
| 2.03.04.01.001        | Contributi agli investimenti a Istituzioni Sociali Private                               | 10.000,00           | 10.000,00                  |
| <b>2.05.00.00.000</b> | <b>Altre spese in conto capitale</b>   | <b>5.233,65</b>     | <b>5.233,65</b>            |
| <b>2.05.04.00.000</b> | <b>Altri rimborsi in conto capitale di somme non dovute o incassate in eccesso</b>       | <b>5.233,65</b>     | <b>5.233,65</b>            |
| 2.05.04.05.001        | Rimborsi in conto capitale a Imprese di somme non dovute o incassate in eccesso          | 5.233,65            | 5.233,65                   |
| <b>4.00.00.00.000</b> | <b>Rimborso Prestiti</b>   | <b>199.526,18</b>   | <b>199.526,18</b>          |
| <b>4.03.00.00.000</b> | <b>Rimborso mutui e altri finanziamenti a medio lungo termine</b>                        | <b>199.526,18</b>   | <b>199.526,18</b>          |
| <b>4.03.01.00.000</b> | <b>Rimborso Mutui e altri finanziamenti a medio lungo termine</b>                        | <b>199.526,18</b>   | <b>199.526,18</b>          |
| 4.03.01.02.001        | Rimborso mutui e altri finanziamenti a medio lungo termine a Regioni e province autonome | 9.639,43            | 9.639,43                   |

|  |   | Importo nel periodo | Importo a tutto il periodo |
|--|---|---------------------|----------------------------|
| 4.03.01.02.005   | Rimborso mutui e altri finanziamenti a medio lungo termine a Unioni di Comuni                                 | 7.967,61            | 7.967,61                   |
| 4.03.01.04.003   | Rimborso Mutui e altri finanziamenti a medio lungo termine a Cassa Depositi e Prestiti - Gestione CDP SPA     | 164.893,24          | 164.893,24                 |
| 4.03.01.04.004   | Rimborso Mutui e altri finanziamenti a medio lungo termine a Cassa Depositi e Prestiti - Gestione Tesoro      | 17.025,90           | 17.025,90                  |
| <b>7.00.00.00.000 Uscite per conto terzi e partite di giro</b>                 |   | <b>541.193,83</b>   | <b>541.193,83</b>          |
| <b>7.01.00.00.000 Uscite per partite di giro</b>                               |   | <b>532.360,65</b>   | <b>532.360,65</b>          |
| <b>7.01.01.00.000 Versamenti di altre ritenute</b>                             |   | <b>338.356,59</b>   | <b>338.356,59</b>          |
| 7.01.01.01.001   | Versamento della ritenuta del 4% sui contributi pubblici  | 3.863,20            | 3.863,20                   |
| 7.01.01.02.001   | Versamento delle ritenute per scissione contabile IVA (split payment)   | 334.493,39          | 334.493,39                 |
| <b>7.01.02.00.000 Versamenti di ritenute su Redditi da lavoro dipendente</b>   |   | <b>160.469,05</b>   | <b>160.469,05</b>          |
| 7.01.02.01.001   | Versamenti di ritenute erariali su Redditi da lavoro dipendente riscosse per conto terzi                      | 108.897,28          | 108.897,28                 |
| 7.01.02.02.001   | Versamenti di ritenute previdenziali e assistenziali su Redditi da lavoro dipendente riscosse per conto terzi | 48.746,68           | 48.746,68                  |
| 7.01.02.99.999   | Altri versamenti di ritenute al personale dipendente per conto di terzi                                       | 2.825,09            | 2.825,09                   |
| <b>7.01.03.00.000 Versamenti di ritenute su Redditi da lavoro autonomo</b>     |   | <b>16.603,64</b>    | <b>16.603,64</b>           |
| 7.01.03.01.001   | Versamenti di ritenute erariali su Redditi da lavoro autonomo per conto terzi                                 | 16.603,64           | 16.603,64                  |
| <b>7.01.99.00.000 Altre uscite per partite di giro</b>                         |   | <b>16.931,37</b>    | <b>16.931,37</b>           |
| 7.01.99.01.001   | Spese non andate a buon fine  | 14.971,37           | 14.971,37                  |
| 7.01.99.03.001   | Costituzione fondi economici e carte aziendali  | 1.960,00            | 1.960,00                   |
| <b>7.02.00.00.000 Uscite per conto terzi</b>                                   |   | <b>8.833,18</b>     | <b>8.833,18</b>            |
| <b>7.02.04.00.000 Depositi di/presso terzi</b>                                 |   | <b>1.808,10</b>     | <b>1.808,10</b>            |
| 7.02.04.02.001   | Restituzione di depositi cauzionali o contrattuali di terzi   | 1.808,10            | 1.808,10                   |
| <b>7.02.05.00.000 Versamenti di imposte e tributi riscosse per conto terzi</b> |   | <b>7.025,08</b>     | <b>7.025,08</b>            |
| 7.02.05.01.001   | Versamenti di imposte e tasse di natura corrente riscosse per conto di terzi                                  | 7.025,08            | 7.025,08                   |
| <b>Pagamenti da regolarizzare</b>  |   | <b>0,00</b>         | <b>0,00</b>                |
| 0.00.0<br>0.99.9<br>99   | ALTRI PAGAMENTI DA REGOLARIZZARE (pagamenti codificati dal tesoriere)   | 0,00                | 0,00                       |
| <b>TOTALE PAGAMENTI</b>  |   | <b>5.781.811,32</b> | <b>5.781.811,32</b>        |



*Comune di San Felice del Benaco*

*Provincia di Brescia*

*Via XX Settembre n. 11 - c.a.p. 25010*

*Centralino: Tel. 0365/558611 - Telefax 0365/558623*

**ELENCO DELLE SPESE DI RAPPRESENTANZA  
SOSTENUTE DAGLI ORGANI DI GOVERNO DELL'ENTE  
NELL' ANNO 2021**

(articolo 16, comma 26, del decreto legge 13 agosto 2011, n. 138)  
ed in esecuzione del Regolamento comunale per l'effettuazione  
delle spese di rappresentanza approvato con delibera di Consiglio  
Comunale n. 51 del 27.11.2014, esecutiva ai sensi di legge

## SPESE DI RAPPRESENTANZA SOSTENUTE NELL' ANNO 2021

| Descrizione dell'oggetto della spesa | Occasione in cui la spesa è stata sostenuta  | Importo della spesa |
|--------------------------------------|--|---------------------|
| Impegno di spesa                     | corona d'alloro (una) per la commemorazione XXIV aprile 2021 (art. 6 c.8 ultimo capoverso D.L. 78/2010)  | € 88,00             |
| Impegno di spesa                     | composizione floreale per tragico decesso ragazza il 16 ottobre 2021   | € 120,00            |
| Impegno di spesa                     | celebrazioni del IV novembre 2021. Omaggio di corone (quattro) di alloro da depositare presso i Monumenti ai Caduti di San Felice e Portese ed il monumento ai Marinai presso il Porto di Portese (art. 6 c.8 ultimo capoverso D.L. 78/2010) | € 435,60            |
| Impegno di spesa                     | 50 copie tascabili della Costituzione italiana da consegnare ai cittadini stranieri che acquistano la cittadinanza italiana  | € 150,00            |
| <b>Totale delle spese sostenute</b>  |  | <b>€ 793,60</b>     |

Data, 12 maggio 2022

Il Segretario Comunale  
Dott.ssa Mariena Però

Il Responsabile dell' Area Contabile  
Cobelli Dott.ssa Monica

L'Organo di revisione  
Dott. Maurizio Mantani

**RELAZIONE DELLA SOCIETÀ DI REVISIONE INDIPENDENTE SUL PROSPETTO RELATIVO AI CREDITI E DEBITI RECIPROCI TRA GARDA UNO SPA I COMUNI SOCI PER LE FINALITÀ PREVISTE DAL DECRETO LEGISLATIVO 23 GIUGNO 2011, N. 118**

Al Consiglio di Amministrazione di  
GARDA UNO SpA (di seguito la "Società"), Società partecipata dal **Comune di San Felice del Benaco**  
(di seguito il "Comune")

**Giudizio**

Abbiamo svolto la revisione contabile dell'allegato prospetto dei saldi a credito e a debito di GARDA UNO SpA con il Comune (di seguito il "Prospetto") al 31 dicembre 2021, predisposto per le finalità previste dall'articolo 11, comma 6, lettera j, del Decreto Legislativo 23 giugno 2011, n. 118.

A nostro giudizio, il Prospetto al 31 dicembre 2021 è stato redatto, in tutti gli aspetti significativi, in conformità ai criteri illustrati nelle note esplicative allo stesso.

**Elementi alla base del giudizio**

Abbiamo svolto la revisione contabile in conformità ai principi di revisione internazionali (ISAs). Le nostre responsabilità ai sensi di tali principi sono ulteriormente descritte nella sezione Responsabilità della società di revisione per la revisione contabile del Prospetto della presente relazione. Siamo indipendenti rispetto alla Società in conformità alle norme e ai principi in materia di etica e di indipendenza del Code of Ethics for Professional Accountants (IESBA Code) emesso dall'International Ethics Standards Board for Accountants applicabili alla revisione contabile del Prospetto. Riteniamo di aver acquisito elementi probativi sufficienti ed appropriati su cui basare il nostro giudizio.

**Richiamo di informativa — Criteri di redazione e limitazione alla distribuzione ed all'utilizzo**

Richiamiamo l'attenzione alle note esplicative al Prospetto che descrivono i criteri di redazione. Il Prospetto è stato redatto per le finalità descritte al primo paragrafo. Di conseguenza il Prospetto può non essere adatto per altri scopi. La nostra relazione solo per Vostra informazione e non potrà essere utilizzata per altri fini né divulgata a terzi, in tutto o in parte, ad eccezione del Comune.

Il nostro giudizio non è espresso con rilievi in relazione agli aspetti riportati in precedenza.

**Responsabilità degli amministratori e del collegio sindacale per il Prospetto**

Gli amministratori sono responsabili per la redazione del Prospetto in conformità ai criteri illustrati nelle note esplicative allo stesso, e, nei termini previsti dalla legge, per quella parte del controllo interno dagli stessi ritenuta necessaria per consentire la redazione di un Prospetto che non contenga errori significativi dovuti a frodi o a comportamenti o eventi non intenzionali.

Gli amministratori sono responsabili per la valutazione della capacità della Società di continuare ad operare come un'entità in funzionamento e, nella redazione del Prospetto, per l'appropriatezza dell'utilizzo del presupposto della continuità aziendale, nonché per una adeguata informativa in materia. Gli amministratori utilizzano il presupposto della continuità aziendale nella redazione del Prospetto a meno che abbiano valutato che sussistono le condizioni per la liquidazione della Società o per l'interruzione dell'attività o non abbiano alternative realistiche a tali scelte.

Il collegio sindacale ha la responsabilità della vigilanza, nei termini previsti dalla legge, sul processo di predisposizione dell'informativa finanziaria della Società.

### Responsabilità della società di revisione per la revisione contabile del Prospetto

I nostri obiettivi sono l'acquisizione di una ragionevole sicurezza che il Prospetto non contenga errori significativi, dovuti a frodi o a comportamenti o eventi non intenzionali, e l'emissione di una relazione di revisione che includa il nostro giudizio. Per ragionevole sicurezza si intende un livello elevato di sicurezza che, tuttavia, non fornisce la garanzia che una revisione contabile svolta in conformità ai principi di revisione internazionali (ISAs) individui sempre un errore significativo, qualora esistente. Gli errori possono derivare da frodi o da comportamenti o eventi non intenzionali e sono considerati significativi qualora ci si possa ragionevolmente attendere che essi, singolarmente o nel loro insieme, siano in grado di influenzare le decisioni economiche degli utilizzatori prese sulla base del Prospetto. Nell'ambito della revisione contabile svolta in conformità ai principi di revisione internazionali (ISAs), abbiamo esercitato il giudizio professionale e abbiamo mantenuto lo scetticismo professionale per tutta la durata della revisione contabile. Inoltre:

- abbiamo identificato e valutato i rischi di errori significativi nel Prospetto, dovuti a frodi o a comportamenti o eventi non intenzionali; abbiamo definito e svolto procedure di revisione in risposta a tali rischi; abbiamo acquisito elementi probativi sufficienti ed appropriati su cui basare il nostro giudizio. Il rischio di non individuare un errore significativo dovuto a frodi è più elevato rispetto al rischio di non individuare un errore significativo derivante da comportamenti o eventi non intenzionali, poiché la frode può implicare l'esistenza di collusioni, falsificazioni, omissioni intenzionali, rappresentazioni fuorvianti o forzature del controllo interno;
- abbiamo acquisito una comprensione del controllo interno rilevante ai fini della revisione contabile allo scopo di definire procedure di revisione appropriate nelle circostanze e non per esprimere un giudizio sull'efficacia del controllo interno della Società;
- siamo giunti ad una conclusione sull'appropriatezza dell'utilizzo da parte degli amministratori del presupposto della continuità aziendale e, in base agli elementi probativi acquisiti, sull'eventuale esistenza di una incertezza significativa riguardo a eventi o circostanze che possono far sorgere dubbi significativi sulla capacità della Società di continuare ad operare come un'entità in funzionamento. In presenza di un'incertezza significativa, siamo tenuti a richiamare l'attenzione nella relazione di revisione sulla relativa informativa di bilancio ovvero, qualora tale informativa sia inadeguata, a riflettere tale circostanza nella formulazione del nostro giudizio. Le nostre conclusioni sono basate sugli elementi probativi acquisiti fino alla data della presente relazione. Tuttavia, eventi o circostanze successivi possono comportare che la Società cessi di operare come un'entità in funzionamento;
- abbiamo valutato l'appropriatezza dei criteri di redazione utilizzati nonché la ragionevolezza delle stime contabili effettuate dagli amministratori, inclusa la relativa informativa.

Abbiamo comunicato al responsabili delle attività di governance, tra gli altri aspetti, la portata e la tempistica pianificate per la revisione contabile e i risultati significativi emersi, incluse le eventuali carenze significative nel controllo interno identificate nel corso della revisione contabile.

Brescia, 06 aprile 2022

ACTIVE AUDIT SRL



Roberto Ferrari  
(revisore legale)

## Allegato 1 Prospetto dei saldi a credito e debito di GARDA UNO SpA con il Comune

Ente

COMUNE DI SAN FELICE DEL BENACO

| FATTURE EMESSE E NON SALDATE AL 31.12.2021 |                 |              |             |            |      |
|--|-----------------|--------------|-------------|------------|------|
| Servizio                                   | Periodo di Rif. | Nr. Fattura  | Imponibile  | IVA        | Note |
| FTV SC ELEMENTARI VIA MAZZINI              | gen/mar 2021    | 2021/V5/0072 | € 959,49    | € 95,95    |      |
| RISC. ACCONTO DEL 26/04/2021               |                 |              | -€ 683,89   | -€ 68,39   |      |
| FTV SC ELEMENTARI VIA MAZZINI              | dic 2021        | 2021/V5/0669 | € 319,83    | € 31,98    |      |
| CANONE IGIENE URBANA                       | dic 2021        | 2021/V1/0482 | € 75.735,71 | € 7.578,57 |      |
|  |                 |              | € 76.331,14 | € 7.633,11 |      |

| FATTURE DA EMETTERE AL 31.12.2021             |                 |             |           |      |
|---|-----------------|-------------|-----------|------|
| Servizio                                      | Periodo di Rif. | Imponibile  | IVA       | Note |
| CONGUAGLIO AUTOCONSUMO FTV SC. ELEMENTARI     | anno 2021       | € 498,32    | € 49,83   |      |
| CONGUAGLIO CONSUMI ENERGIA FTV SC. ELEMENTARI | anno 2021       | -€ 1.306,25 | -€ 130,63 |      |
|   |                 | -€ 807,93   | -€ 80,79  |      |

Ente

COMUNE DI SAN FELICE DEL BENACO

| FATTURE RICEVUTE E NON SALDATE AL 31.12.2021 |                 |                         |            |     |                                     |
|--|-----------------|-------------------------|------------|-----|-------------------------------------|
| Servizio                                     | Periodo di Rif. | Nr. Fattura / Rif. Doc. | Imponibile | IVA | Note                                |
|  |                 |                         | € -        |     | NESSUNA FATTURA RICEVUTA DA SALDARE |
|  |                 |                         | € -        |     |                                     |

| FATTURE DA RICEVERE AL 31.12.2021 |                 |            |     |                             |
|-----------------------------------|-----------------|------------|-----|-----------------------------|
| Servizio                          | Periodo di Rif. | Imponibile | IVA | Note                        |
|                                   |                 | € -        |     | NESSUNA FATTURA DA RICEVERE |
|                                   |                 | € -        |     |                             |



# COMUNE DI SAN FELICE DEL BENACO

## ATTESTAZIONE ESTRATTO CONTO AL 31/12/2021 - GARDA UNO SPA

fatture di Garda Uno al 31 12 2021

| Numero Fattura | Data       | Fornitore     | Oggetto   |
|----------------|------------|---------------|---|
| 2021/1/10482   | 30/12/2021 | GARDA UNO SPA | CANONE IGIENE URBANA DIC/21 - SAN FELICE DEL BENACO |
| 2021/1/5/0689  | 27/12/2021 | GARDA UNO SPA | CANONE FTV DICEMBRE 2021 - SAN FELICE               |
| 2021/1/5/0072  | 26/03/2021 | GARDA UNO SPA | CANONE FTV GENMAR 2021 - SAN FELICE                 |
|                |            |               | ACCONTO FATTURA 2021/1/5/0072                       |
|                |            |               | SALDO FATTURA 2021/1/5/0072                         |
| 2022/1/5/0089  | 09/03/2022 | GARDA UNO SPA | fatture da ricevere da Garda Uno al 31.12.2021      |

| Importo   | Imponibile | Iva      | Pagato | Ultimo Mand./Rev.   |
|-----------|------------|----------|--------|---|
| 83.309,28 | 75.735,71  | 7.573,57 | 0,00   | pagata mandato N.124/2022 del 31/01/2022  |
| 351,61    | 319,83     | 31,98    | 0,00   | pagata mandato N.48/2022 del 20/01/2022   |
| 1.055,44  | 959,49     | 95,95    | 0,00   | fattura n. 2021/1/5/0072 pagata con acconto € 683,39 con mandato n. 929 del 21.04.2021 e saldo € 275,60 con mandato n. 614 del 25.03.2022 |
| -752,28   | -683,69    | -68,39   |        | pagata mandato N. 929/2022 del 21/04/2021   |
| 83.964,25 | 76.331,14  | 7.633,11 |        |   |

nota credito n.V5/0089 ricevuta il 09/03/2022

80,79

807,93

888,72



COMUNE DI SAN FELICE DEL BENACO

Via XX Settembre,11

25010 SAN FELICE DEL BENACO (BS)

protocollo@pec.comune.sanfelicedelbenaco.bs.it

Rovato, Rif.int. AMM/AV/sb

OGGETTO: ESTRATTO CONTO ASSEVERATO DEI CREDITI/DEBITI AL 31/12/2021

Prospetto dei saldi a credito e a debito di Acque Bresciane S.r.L. con il COMUNE DI SAN FELICE DEL BENACO al 31 dicembre 2021, predisposto per le finalità previste dall'art.11 comma 6 lettera j) del D.Lgs 118/2011 e s.m.i.

L'importo dei saldi in oggetto viene evidenziato nella seguente tabella:


| Comune                          | Saldo a credito per Acque Bresciane S.r.L. | Saldo a debito per Acque Bresciane S.r.L. |
|---------------------------------|--|---|
| COMUNE DI SAN FELICE DEL BENACO | € 22.633,40                                | € 7.330,01                                |

Per maggiori dettagli, si rimanda agli estratti conto trasmessi con nostro protocollo N.11920 del 02.02.2022

Di seguito vengono elencati i criteri di redazione:

- i crediti e i debiti sono iscritti al loro valore nominale.
- la situazione creditoria e debitoria evidenziata è quella rilevata dai libri contabili di Acque Bresciane S.r.l. al 31 dicembre 2021 e rappresenta il saldo delle fatture emesse o ricevute, al netto degli incassi/pagamenti effettuati, alla data in oggetto.
- nel prospetto sopra riportato, non sono evidenziate le eventuali posizioni a credito/debito di competenza dell'esercizio 2021, ma contrattualmente da fatturare nel 2022.

 Acque Bresciane S.r.L.  
 Il Direttore Amministrazione  
 Finanza e Controllo  
 (Dott. Alessandro Varesio)



All: n.1 asseverazione revisori contabili Ria Grant Thornton

 Acque Bresciane S.r.l.  
 Cap. Soc. € 28.520.874,00 i.v.  
 P.IVA e C.F. 03832490985  
 REA 566755  
 Iscrizione Reg. Imprese  
 di Brescia

Qr code P.IVA


 Sede legale  
 Via Cefalonia, 70  
 25124 Brescia

 Sede amministrativa  
 Via XXV Aprile, 18  
 25038 Rovato (Bs)  
 tel. 030 77141  
 fax 030 7722700

 Sede operativa Padenghe  
 Via Italo Barbieri, 20  
 25080 Padenghe sul Garda (Bs)  
 tel. 030 9995401

 Sede operativa Sirmione  
 Piazza Virgilio, 20  
 25019 Sirmione (Bs)  
 tel. 030 916366
SISTEMI DI  
GESTIONE CERTIFICATI
 UNI EN ISO 9001:2015  
 UNI EN ISO 14001:2015  
 UNI ISO 45001:2018



**Relazione della società di revisione indipendente  
sul Prospetto relativo ai crediti e debiti reciproci tra il  
Comune di San Felice del Benaco e la Società partecipata  
Acque Bresciane S.r.l. per le finalità previste dal  
Decreto Legislativo 23 giugno 2011, n. 118**

**Ria Grant Thornton S.p.A.**  
Via Melchiorre Gioia, 8  
20124 Milano

T +39 02 3314809  
F +39 02 33104195

*Al Consiglio di Amministrazione della  
Acque Bresciane S.r.l.*

### Giudizio

Abbiamo svolto la revisione contabile dell'allegato prospetto dei saldi a credito e a debito della Società Acque Bresciane S.r.l. con il Comune di San Felice del Benaco (di seguito il "Prospetto") al 31 dicembre 2021, predisposto per le finalità previste dall'art. 11 comma 6, lettera j, del Decreto Legislativo 23 giugno 2011, n. 118.

A nostro giudizio, il Prospetto di Acque Bresciane S.r.l. al 31 dicembre 2021 è stato redatto, in tutti gli aspetti significativi, in conformità ai criteri illustrati nelle note esplicative allo stesso.

### Elementi alla base del giudizio

Abbiamo svolto la revisione contabile in conformità ai principi di revisione internazionali (ISAs). Le nostre responsabilità ai sensi di tali principi sono ulteriormente descritte nella sezione "*Responsabilità della società di revisione per la revisione contabile del Prospetto*" della presente relazione. Siamo indipendenti rispetto alla Società in conformità alle norme e ai principi in materia di etica e di indipendenza dell'International Code of Ethics for Professional Accountants (IESBA Code) emesso dall'International Ethics Standards Board for Accountants applicabili alla revisione contabile del Prospetto. Riteniamo di aver acquisito elementi probativi sufficienti ed appropriati su cui basare il nostro giudizio.

### Richiamo di informativa – Criteri di redazione e limitazione alla distribuzione ed all'utilizzo

Richiamiamo l'attenzione sulle note esplicative al Prospetto che descrivono i criteri di redazione. Il Prospetto è stato redatto per le finalità descritte al primo paragrafo. Di conseguenza, il Prospetto può non essere redatto per altri scopi. La nostra relazione viene emessa solo per Vostra informazione e non potrà essere utilizzata per altri fini né divulgata a terzi, in tutto o in parte, ad eccezione del Comune di San Felice del Benaco. Il nostro giudizio non è espresso con rilievi in relazione a tale aspetto.

### Responsabilità degli amministratori e del collegio sindacale per il bilancio d'esercizio

Gli amministratori sono responsabili per la redazione del Prospetto in conformità ai criteri illustrati nelle note esplicative allo stesso, e nei termini previsti dalla legge, per quella parte del controllo interno dagli stessi ritenuta necessaria per consentire la redazione di un Prospetto che non contenga errori significativi dovuti a frodi o a comportamenti o eventi non intenzionali.

Il collegio sindacale ha la responsabilità della vigilanza, nei termini previsti dalla legge, sul processo di predisposizione dell'informativa finanziaria della Società.

Società di revisione ed organizzazione contabile Sede Legale: Via Melchiorre Gioia n. 8 – 20124 Milano - Iscrizione al registro delle imprese di Milano Codice Fiscale e P.IVA n.02342440399 - R.E.A. 1965420. Registro dei revisori legali n.157902 già iscritta all'Albo Speciale delle società di revisione tenuto dalla CONSOB al n. 49 Capitale Sociale: € 1.832.610,00 interamente versato Uffici: Ancona-Bari-Bologna-Firenze- Milano-Napoli- Padova-Palermo-Pordenone-Rimini-Roma-Torino-Trento.  
Grant Thornton refers to the brand under which the Grant Thornton member firms provide assurance, tax and advisory services to their clients and/or refers to one or more member firms, as the context requires. Ria Grant Thornton spa is a member firm of Grant Thornton International Ltd (GTIL). GTIL and the member firms are not a worldwide partnership. GTIL and each member firm is a separate legal entity. Services are delivered by the member firms. GTIL does not provide services to clients. GTIL and its member firms are not agents of, and do not obligate one another and are not liable for one another's acts or omission

[www.ria-granthornton.it](http://www.ria-granthornton.it)



**E**  
COMUNE DI SAN FELICE DEL BENACO  
Comune di San Felice del Benaco  
Protocollo N.0004014/2022 del 12/04/2022



#### Responsabilità della società di revisione per la revisione contabile del Prospetto

I nostri obiettivi sono l'acquisizione di una ragionevole sicurezza che il Prospetto non contenga errori significativi, dovuti a frodi o a comportamenti o eventi non intenzionali, e l'emissione di una relazione di revisione che includa il nostro giudizio. Per ragionevole sicurezza si intende un livello elevato di sicurezza che, tuttavia, non fornisce la garanzia che una revisione contabile svolta in conformità ai principi di revisione internazionali (ISAs) individui sempre un errore significativo, qualora esistente. Gli errori possono derivare da frodi o da comportamenti o eventi non intenzionali e sono considerati significativi qualora ci si possa ragionevolmente attendere che essi, singolarmente o nel loro insieme, siano in grado di influenzare le decisioni economiche degli utilizzatori prese sulla base del Prospetto.


Nell'ambito della revisione contabile svolta in conformità ai principi di revisione internazionali (ISAs), abbiamo esercitato il giudizio professionale e abbiamo mantenuto lo scetticismo professionale per tutta la durata della revisione contabile. Inoltre:

- abbiamo identificato e valutato i rischi di errori significativi nel Prospetto, dovuti a frodi o a comportamenti o eventi non intenzionali; abbiamo definito e svolto procedure di revisione in risposta a tali rischi; abbiamo acquisito elementi probativi sufficienti ed appropriati su cui basare il nostro giudizio. Il rischio di non individuare un errore significativo dovuto a frodi è più elevato rispetto al rischio di non individuare un errore significativo derivante da comportamenti o eventi non intenzionali, poiché la frode può implicare l'esistenza di collusioni, falsificazioni, omissioni intenzionali, rappresentazioni fuorvianti o forzature del controllo interno;
- abbiamo acquisito una comprensione del controllo interno rilevante ai fini della revisione contabile allo scopo di definire procedure di revisione appropriate nelle circostanze e non per esprimere un giudizio sull'efficacia del controllo interno della Società;
- abbiamo valutato l'appropriatezza dei criteri di redazione utilizzati nonché la ragionevolezza delle stime contabili effettuate dagli amministratori, inclusa la relativa informativa;

Abbiamo comunicato ai responsabili delle attività di governance, tra gli altri aspetti, la portata e la tempistica pianificate per la revisione contabile e i risultati significativi emersi, incluse le eventuali carenze significative nel controllo interno identificate nel corso della revisione contabile.

Milano, 12 aprile 2022

Ria Grant Thornton S.p.A.

  
Marco Bassi  
Socio

**E**  
COMUNE DI SAN FELICE DEL BENACO  
Comune di San Felice del Benaco  
Protocollo N.0004014/2022 del 12/04/2022





# AUTORITÀ DI BACINO LAGHI GARDA E IDRO

Via Pietro da Salò n. 37 - c.a.p. 25087 - Salò (BS) - tel: 0365 525993 - fax: 0365 522937 - internet: www.consorziogardaidro.it - mail: pec@pec.consorziogardaidro.it

Trasmessa tramite P.E.C.

Spett.le  
**AMMINISTRAZIONE COMUNALE DI  
SAN FELICE DEL BENACO**  
25010 – San Felice del Benaco (BS)

**OGGETTO: Richiesta posizione debitoria e creditoria nei confronti del Comune di San Felice del Benaco.**

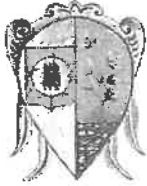
In riferimento alla richiesta di verifica al 31/12/2021 dei crediti e debiti reciproci tra il Comune di San Felice del Benaco e l'Autorità di Bacino Laghi Garda e Idro, con la presente si comunica quanto segue:

|   |  |                     |
|---|--|---------------------|
| <b>E</b><br>COMUNE DI SAN FELICE DEL BENACO<br>Comune di San Felice del Benaco<br>COPIA CONFORME ALL'ORIGINALE DIGITALE<br>Protocollo N.0004785/2022 del 03/05/2022<br>Firma digitale: FAUSTA TONNI | <b>DEBITI DELL'AUTORITA' DI BACINO</b>                               |                     |
|   | Canoni extraportuali 1° semestre 2019                                | € 81.672,50         |
|   | Canoni extraportuali 2° semestre 2019                                | € 24.615,66         |
|   | Canoni extraportuali 1° semestre 2020                                | € 77.435,45         |
|   | Canoni extraportuali 2° semestre 2020                                | € 45.226,29         |
|   | Canoni extraportuali 1° semestre 2021                                | € 78.090,96         |
|   | Canoni extraportuali 2° semestre 2021                                | € 50.835,79         |
|   | Canoni portuali 2° semestre 2021                                     | € 165,23            |
|   | <b>TOTALE</b>  | <b>€ 358.041,88</b> |
|   | <b>CREDITI DELL'AUTORITA' DI BACINO</b>                              |                     |
|   | Finanziamento investimenti quota 2021 Riqualificazione Porto Portese | € 150.000,00        |

Distinti saluti

Il Direttore  
(Ing. Fausta Tonni)

Le firme in formato digitale sono state apposte sull'originale elettronico del presente atto ai sensi dell'art. 24 del D.LGS 07/03/2005 N. 82 e S.M.I.. L'originale elettronico del presente atto è conservato negli archivi informatici dell'Autorità di Bacino Laghi di Garda e Idro, ai sensi dell'art. 22 del D.LGS 07/03/2005 n. 82 e S.M.I.



Comune di San Felice del Benaco  
Provincia di Brescia  
Via XX Settembre n. 11 - c.a.p. 25010  
Centralino: Tel. 0365/558611 - Telefax 0365/558623

Allegato al Rendiconto 2021

**ATTESTAZIONE POSIZIONE DEBITORIA E CREDITORIA  
AUTORITA' DI BACINO LAGHI GARDA E IDRO AL 31.12.2021**

Il Responsabile dell'Area Economica finanziaria Cobelli dott.ssa Monica

Il Responsabile dell'Area Tecnica geom. Caravaggi Giansanto

Preso Atto della certificazione di cui all'oggetto ricevuta al ns prot. 4785 del 3.05.2022  
Con la presente

CONFERMANO

I seguenti Crediti e Debiti al 31.12.2021:

- Debiti dell'Autorità di Bacino € 358.041,88;
- Crediti dell'Autorità di Bacino € 150.000,00.

San Felice del Benaco, 05/05/2022

Il Resp. Area Economica Finanziaria  
(dott.ssa Cobelli Monica)



Il Resp. Area Tecnica  
(geom. Caravaggi Giansanto)

**REVISORE UNICO**  
**COMUNE DI SAN FELICE DEL BENACO (BS)**  
**Verbale n. 8 del 24/04/2022**

**OGGETTO: Verifica dei crediti e debiti reciproci con i propri enti strumentali e le società controllate o partecipate. (art 11 comma 6 lettera j del D. Lgs. n. 118/2011)**

Il sottoscritto Dott. Maurizio Mantani Revisore Unico del Comune di San Felice del Benaco, nominato con deliberazione del Consiglio Comunale n. 32 del 29/9/2020;

**Ricevuta**, a mezzo mail la documentazione delle società partecipate o da queste controllate per verificare i crediti e debiti reciproci ancora pendenti al 31 dicembre 2020;

**Visto** l'art. 11 comma 6 lettera j del D. Lgs. n. 118/2011;

**Tenuto conto** che la società Garda Uno SpA è partecipata direttamente dal Comune, mentre la società Acque Bresciane srl. nasce come operazione societaria di Garda Uno SpA e da questa è partecipata;

**Visti** i documenti di verifica e controllo inviati dal Responsabile economico finanziario;

**Società verificate**

**1. Società "Garda Uno Spa" C.F. 87007530170** gestione del servizio idrico e di igiene urbana, quota di partecipazione del Comune 264.000,00 euro pari al 2,64 % del Capitale Sociale.

Crediti da parte di Garda Uno SpA nei confronti del Comune di San Felice del Benaco

|   |                |
|---|----------------|
| Fatture ricevute dal Comune e non saldate | 83.964,25 euro |
| Fatture da ricevere dal Comune            | 888,72 euro    |

Debiti da parte di Garda Uno SpA nei confronti del Comune di San Felice del Benaco

|   |           |
|---|-----------|
| Fatture emesse dal Comune e non incassate | 0,00 euro |
| Fatture da emettere e non incassate       | 0,00 euro |

I dati provenienti da Garda Uno SpA e i dati della ragioneria del Comune di San Felice del Benaco coincidono.

**2. Società "Acque Bresciane Srl" C.F. 03832490985** gestione del servizio idrico, il Comune non ha quote di partecipazione, la società è partecipata da Garda Uno SpA.

Crediti da parte di Acque Bresciane Srl nei confronti del Comune di San Felice del Benaco

|   |                |
|---|----------------|
| Fatture ricevute dal Comune e non saldate | 22.633,40 euro |
| Fatture da ricevere dal Comune            | 0,00 euro      |

Debiti da parte di Acque Bresciane Srl nei confronti del Comune di San Felice del Benaco

**E**  
COMUNE DI SAN FELICE DEL BENACO  
Comune di San Felice del Benaco  
COPIA CONFORME ALL'ORIGINALE DIGITALE  
Protocollo N. 0004447/2022 del 26/04/2022  
Firmatario: MAURIZIO MANTANI



|   |               |
|---|---------------|
| Fatture emesse dal Comune e non incassate | 7.330,01 euro |
| Fatture da emettere e non incassate       | 0,00 euro     |

I dati provenienti da Acque Bresciane Srl e i dati della ragioneria del Comune di San Felice del Benaco coincidono dopo la riconciliazione dei dati del Comune.

|                  |   |  |  |  |
|------------------|---|--|--|--|
| -22819,50        | note credito risultanti al Comune   |  |  |  |
| -82,6            | note di credito compensate con fatture di pari importo da Acque Bresciane (già pagate dal Comune) |  |  |  |
| <b>-22736,90</b> | <b>totale note credito</b>  |  |  |  |

|                 |  |                                  |                      |  |
|-----------------|--|----------------------------------|----------------------|--|
| 45940,40        | totale fatture   |                                  |                      |  |
| -22736,90       | totale note credito  |                                  |                      |  |
| <b>23203,50</b> | <b>TOTALE</b>  |                                  |                      |  |
| -278,70         | nota credito rifiutata dall'ufficio tecnico riemessa nel 2021 da Acque Bresciane                       |                                  |                      |  |
| <b>22924,80</b> |  |                                  |                      |  |
| 291,40          | meno note di credito compensate con fatture di pari importo da Acque Bresciane (già pagate dal Comune) |                                  |                      |  |
| <b>22633,40</b> | <b>totale non pagato</b>   | <b>prospetto Acque Bresciane</b> | <b>AL 31/12/2021</b> |  |

#### L'organo di revisione evidenzia e raccomanda

- causa pandemia da Covid 19, le verifiche sono effettuate da remoto, attraverso la richiesta di documenti al Comune, alla Dott.ssa Monica Cobelli Responsabile del settore economico-finanziario, tramite mail ed invio dei documenti sempre tramite mail. Purtroppo questo processo rende più lento il lavoro;
- Il Comune nomina i rappresentanti del Consiglio Direttivo di due enti non commerciali: Fondazione Raffaele Cominelli riconosciuta con Decreto Presidente della Repubblica e Scuola materna Anna Maria Borghese Ente Morale Regio Decreto 5 marzo 1923 dal 1978 è diventato Ipab, definiti sul sito del Comune Enti di diritto privato controllati, che si occupano dei seguenti scopi: la Fondazione della conservazione della tradizione agricola della Valtenesi, la promozione della cultura sul Garda e la tutela dei manoscritti e quadri della Famiglia Cominelli, mentre l'Associazione della gestione di un asilo. Sarebbe opportuno verificare la situazione degli eventuali debiti e crediti reciproci eventualmente presenti al 31 dicembre anche con questi enti. Tale raccomandazione era stata già sollecitata dal Revisore nel parere dello scorso anno;
- Con la società Acque Bresciane srl è ancora pendente un credito fatturato in data 23 marzo 2015 alla società Garda Uno SpA, poi trasferito a causa delle operazioni societarie per competenza ad Acque Bresciane Srl di euro 5.815,85 che deve essere meglio chiarito. Inoltre anche la fattura di Euro 1.514,16 emessa nel 2020 non è stata ancora incassata. Si sollecita il chiarimento di queste posizioni.
- Nella dichiarazione di AcqueBresciane Srl, risulta un'importo fatturato ma non pagato pari ad Euro 14.442,40. Tale importo sembra in parte essere stato pagato con Mandato n. 435 del 01 marzo 2022. Si invita a rispettare i tempi di pagamento, anche perchè i ritardi influenzano il Calcolo del Fondo Accantonamento dei Debiti Commerciali, che il Comune, in base ai calcoli effettuati non ritiene di dover accantonare.

## attestazione

Il sottoscritto Revisore attesta asseverando la corrispondenza di quanto esposto nel presente prospetto con i dati di riscontro delle società.

Letto, approvato e sottoscritto.

Milano, 24 aprile 2022

L'organo di revisione economico-finanziaria

Dott. Maurizio Mantani

(Documento firmato digitalmente)

|  |
|--|
| <b>E</b>   |
| COMUNE DI SAN FELICE DEL BENACO<br>Comune di San Felice del Benaco       |
| <b>COPIA CONFORME ALL'ORIGINALE DIGITALE</b>                             |
| Protocollo N.0004447/2022 del 26/04/2022<br>Firmatario: MAURIZIO MANTANI |

**REVISORE UNICO**  
**COMUNE DI SAN FELICE DEL BENACO (BS)**  
**Verbale n. 10 del 10/05/2022**

**OGGETTO: Verifica dei crediti e debiti reciproci con i propri enti strumentali e le società controllate o partecipate. (art 11 comma 6 lettera j del D. Lgs. n. 118/2011)**

Il sottoscritto Dott. Maurizio Mantani Revisore Unico del Comune di San Felice del Benaco, nominato con deliberazione del Consiglio Comunale n. 32 del 29/9/2020;

**Ricevuta**, a mezzo mail la documentazione delle società partecipate o da queste controllate per verificare i crediti e debiti reciproci ancora pendenti al 31 dicembre 2021. Il Revisore ha richiesto una verifica dei soggetti con cui il Comune ha situazioni, diverse dalla partecipazione societaria, come ad esempio partecipazione a Consorzi o ad altri Enti oppure enti dove nomina gli Organi Direttivi, per cui sarebbe opportuno ampliare la verifica. Dopo questa richiesta è pervenuta al Comune certificazione dell'Autorità di Bacino del Laghi di Garda ed Idro in data 03/05/2022 prot. n. 4785, inoltrata al Revisore in data 06 maggio 2022;

**Visto** l'art. 11 comma 6 lettera j del D. Lgs. n. 118/2011;

**Tenuto conto** che il Comune partecipa al Consorzio dell'Autorità di Bacino dei Laghi di Garda ed Idro, con cui ha anche rapporti reciproci.;

**Vista** l'attestazione rilasciata in data 5 maggio 2022 dal Responsabile economico finanziario

**Visti** i documenti di verifica e controllo inviati dal Responsabile dell'Area Tecnica e dal responsabile dell'Area economico finanziaria;

**Società o Ente verificato**

**1. Consorzio “Autorità di Bacino Laghi di Garda e Idro” C.F. 96022970170** l'Autorità ha come scopo l'esercizio in forma associata delle funzioni degli enti locali in materia di Demanio lacuale (Art. 48 comma 3 legge Regionale n. 6/2012), il Comune partecipa al Consorzio con una quota di Rappresentanza calcolata annualmente in ragione dei canoni anuali effettivamente riscossi ogni anno.

Crediti da parte di “Autorità di Bacino Laghi di Garda e Idro” nei confronti del Comune di San Felice del Benaco

|                                      |                 |
|--------------------------------------|-----------------|
| Finanziamenti dal Comune non saldati | 150.000,00 euro |
| Fatture da ricevere dal Comune       | 0,00 euro       |

Debiti da parte di “Autorità di Bacino Laghi di Garda e Idro” nei confronti del Comune di San Felice del Benaco

|                                     |                 |
|-------------------------------------|-----------------|
| Canoni del Comune non incassati     | 358.041,88 euro |
| Fatture da emettere e non incassate | 0,00 euro       |

I dati provenienti da “Autorità di Bacino Laghi di Garda e Idro” e i dati della ragioneria del Comune di San Felice del Benaco coincidono. Per quanto riguarda il finanziamento da 150.000,00 euro per opere che deve

**E**  
COMUNE DI SAN FELICE DEL BENACO  
Comune di San Felice del Benaco  
COPIA CONFORME ALL'ORIGINALE DIGITALE  
Protocollo N. 0005170/2022 del 11/05/2022  
Firmatario: MAURIZIO MANTANI

eseguire il Consorzio e che vengono in parte finanziate dal Comune il valore è stato verificato tramite conferma del responsabile finanziario, non essendoci un mastrino contabile di verifica.

### **L'organo di revisione evidenzia e raccomanda**

- causa pandemia da Covid 19, le verifiche sono effettuate da remoto, attraverso la richiesta di documenti al Comune, alla Dott.ssa Monica Cobelli Responsabile del settore economico-finanziario, tramite mail ed invio dei documenti sempre tramite mail. Purtroppo questo processo rende più lento il lavoro;
- Il Comune nomina i rappresentanti del Consiglio Direttivo di due enti non commerciali: Fondazione Raffaele Cominelli riconosciuta con Decreto Presidente della Repubblica e Scuola materna Anna Maria Borghese Ente Morale Regio Decreto 5 marzo 1923 dal 1978 è diventato Ipab, definiti sul sito del Comune Enti di diritto privato controllati, che si occupano dei seguenti scopi: la Fondazione della conservazione della tradizione agricola della Valtenesi, la promozione della cultura sul Garda e la tutela dei manoscritti e quadri della Famiglia Cominelli, mentre l'Associazione della gestione di un asilo. Sarebbe opportuno verificare la situazione degli eventuali debiti e crediti reciproci eventualmente presenti al 31 dicembre anche con questi enti. Tale raccomandazione era stata già sollecitata dal Revisore nel parere dello scorso anno;
- A pagina 71 del DUP 2022 – 2024 è inserita tra le tariffe dei matrimoni, per l'uso dei locali della Fondazione Cominelli a Cisano un importo, tale corcostanza fa pensare che ci possano essere dei rapporti aperti tra il Comune e la Fondazione Cominelli, che sarebbe opportuno verificare al 31 dicembre 2021;
- si sollecita di verificare i motivi per cui il credito ed il debito con l'Autorità di bacino, visti anche gli importi, non siano ancora chiusi. Se ne sollecita la liquidazione dei debiti e l'incasso dei crediti;

### **attestazione**

Il sottoscritto Revisore attesta asseverando la corrispondenza di quanto esposto nel presente prospetto con i dati di riscontro dell'autorità.

Letto, approvato e sottoscritto.

Milano, 10 maggio 2022

L'organo di revisione economico-finanziaria

Dott. Maurizio Mantani

(Documento firmato digitalmente)

**E**  
COMUNE DI SAN FELICE DEL BENACO  
Comune di San Felice del Benaco  
**COPIA CONFORME ALL'ORIGINALE DIGITALE**  
Protocollo N. 0005170/2022 del 11/05/2022  
Firmatario: MAURIZIO MANTANI

RENDICONTO DEL TESORIERE  
 QUADRO RIASUNTIVO DELLA GESTIONE DI CASSA

| DESCRIZIONE                                      | CONTO        |              | TOTALE       |
|--|--------------|--------------|--------------|
|  | RESIDUI      | COMPETENZE   |              |
| I FONDO DI CASSA AL 1 GENNAIO 2021               | 0,00         | 0,00         | 1.917.251,92 |
| I RISCOSSIONI (+)                                | 1.143.059,46 | 6.694.025,72 | 7.837.085,18 |
| I PAGAMENTI (-)                                  | 1.034.245,53 | 4.747.565,79 | 5.781.811,32 |
| I DIFFERENZA                                     |              |              | 3.972.525,78 |
| I RISCOSSIONI DA REGOLARIZZARE CON REVERSALI (+) |              |              | 0,00         |
| I PAGAMENTI DA REGOLARIZZARE CON MANDATI (-)     |              |              | 0,00         |
| I PAGAMENTI PER AZIONI ESECUTIVE (-)             |              |              | 0,00         |
| FONDO DI CASSA AL 31 DICEMBRE 2021               |              |              | 3.972.525,78 |

## CONCORDANZA CON LA TESORERIA PROVINCIALE

|  |              |
|--|--------------|
| FONDO DI CASSA AL 31 DICEMBRE 2021             | 3.972.525,78 |
| (-) I  | 52.529,36    |
| (+) I  | 127.375,29   |
| DISPONIBILITA' PRESSO LA TESORERIA PROVINCIALE | 4.047.371,71 |

## SITUAZIONE VINCOLI DI CASSA AL 31 DICEMBRE 2021 DI CUI ALL'ART. 209, COMMA 3-BIS, DEL DLGS 267/2000

(SOLO PER GLI ENTI LOCALI)

|  |              |
|--|--------------|
| FONDO DI CASSA AL 31 DICEMBRE 2021   | 3.972.525,78 |
| DI CUI QUOTA VINCOLATA DEL FONDO DI CASSA AL 31 DICEMBRE 2021 (A)                  | 2.576,54     |
| QUOTA VINCOLATA UTILIZZATA PER LE SPESE CORRENTI NON REINTEGRATA AL 31/12/2021 (B) | 0,00         |
| TOTALE QUOTA VINCOLATA AL 31 DICEMBRE 2021 (A) + (B)                               | 2.576,54     |

SI DICHIARA CHE SONO STATI RISPETTATI DURANTE L'ANNO 2021 I LIMITI IMPOSTI DALLA NORMATIVA SULLA TESORERIA UNICA

, LI

IL TESORIERE  
POSTE ITALIANE



*Comune di San Felice del Benaco*  
*Provincia di Brescia*  
*Via XX Settembre n. 11 - c.a.p. 25010*  
*Ragioneria Tel. 0365/558605 - Telefax 0365/558623*


**ALLEGATO AL RENDICONTO 2021**

Elenco degli indirizzi internet di pubblicazione del rendiconto della gestione del penultimo esercizio antecedente quello cui si riferisce il bilancio società partecipate

Garda Uno Spa:

<https://www.gardauno.it/it/societ%C3%A0-trasparente/bilanci/bilancio-preventivo-e-consuntivo>

 **IL RESP. AREA CONTABILE**  
(Cobelli dott.ssa Monica)  
*[Handwritten signature]*



**SOC22 - Relazione consuntiva - Obiettivi Sociale:**

|                              |                       |
|------------------------------|-----------------------|
| <b>DENOMINAZIONE</b>         | SAN FELICE DEL BENACO |
| <b>CODICE IDENTIFICATIVO</b> | BS171SIF11JC          |
| <b>ULTIMA MODIFICA</b>       | 5/05/22 13:35:07      |

**Quadro 1 - Autodiagnosi del numero di utenti serviti**

Interventi e servizi

|   | Numero di utenti serviti 2019 | Numero di utenti serviti 2021 | Numero di utenti con bisogni inevasi (*) 2021 |
|---|-------------------------------|-------------------------------|---|
| M12 - Utenti famiglia e minori                      | 229                           | 236                           | 0   |
| M15 - Utenti disabili                               | 25                            | 27                            | 0   |
| M18 - Utenti con dipendenze e salute mentale        | 12                            | 15                            | 0   |
| M21 - Utenti anziani                                | 61                            | 63                            | 0   |
| M24 - Utenti immigrati e nomadi                     | 14                            | 16                            | 0   |
| M27 - Utenti povertà, disagio adulti e senza dimora | 22                            | 22                            | 0   |
| M30 - Utenti Multiutenza                            | 0                             | 0                             | 0   |

Contributi economici

|   | Numero di utenti serviti 2019 | Numero di utenti serviti 2021 | Numero di utenti con bisogni inevasi (*) 2021 |
|---|-------------------------------|-------------------------------|---|
| M35 - Utenti famiglia e minori                      | 0                             | 0                             | 0   |
| M36 - Utenti disabili                               | 0                             | 0                             | 0   |
| M37 - Utenti con dipendenze e salute mentale        | 0                             | 0                             | 0   |
| M38 - Utenti anziani                                | 44                            | 45                            | 0   |
| M39 - Utenti immigrati e nomadi                     | 0                             | 0                             | 0   |
| M40 - Utenti povertà, disagio adulti e senza dimora | 40                            | 41                            | 0   |
| M41 - Utenti Multiutenza                            | 0                             | 0                             | 0   |

Strutture

|   | Numero di utenti serviti 2019 | Numero di utenti serviti 2021 | Numero di utenti con bisogni inevasi (*) 2021 |
|---|-------------------------------|-------------------------------|---|
| M44 - Utenti famiglia e minori                      | 0                             | 0                             | 0   |
| M47 - Utenti disabili                               | 0                             | 0                             | 0   |
| M50 - Utenti con dipendenze e salute mentale        | 0                             | 0                             | 0   |
| M53 - Utenti anziani                                | 0                             | 0                             | 0   |
| M56 - Utenti immigrati e nomadi                     | 0                             | 0                             | 0   |
| M59 - Utenti povertà, disagio adulti e senza dimora | 0                             | 0                             | 0   |
| R01 - Utenti Multiutenza                            | 0                             | 0                             | 0   |
| <b>R02 - TOTALE UTENTI</b>                          | <b>447</b>                    | <b>465</b>                    | <b>0</b>                                      |

|                     | Numero |
|---------------------|--------|
| R03 - Abitanti 2021 | 3478   |

|  | %     |
|--|-------|
| R04 - Livello di servizio effettivo 2021 (% di utenti serviti rispetto alla popolazione) | 13,37 |

|   | %    |
|---|------|
| R05 - Livello di servizio di riferimento 2021 (% di utenti figurativi standard rispetto alla popolazione) | 6,11 |

**Nel 2021 il livello di servizio effettivo dell'ente locale è risultato non inferiore al livello di servizio di riferimento.**

**L'ente locale deve quindi procedere alla visualizzazione del Quadro 2 di autodiagnosi della spesa per il sociale.**

### **Quadro 2 - Autodiagnosi della spesa per il sociale**

Autodiagnosi della spesa per il sociale

|  | Euro      |
|--|-----------|
| R06 - Fabbisogno standard monetario per la funzione sociale 2021               | 227849,72 |
| R07 - Spesa storica 2017 calcolata con il questionario dei fabbisogni standard | 556303,73 |
| R08 - Risorse aggiuntive effettive del sociale assegnate per il 2021           | 7427,46   |

**Nel 2017 la spesa dell'ente locale è risultata non inferiore al livello del fabbisogno standard per la funzione servizi sociali. Anche il livello dei servizi è risultato non inferiore a quello di riferimento. L'ente non deve compilare il Quadro 3 degli obiettivi di servizio.**

**L'ente locale può quindi procedere alla compilazione del Quadro 4 di relazione in formato strutturato.**



### Quadro 3 - Obiettivi di servizio 2021

Obiettivi di servizio 2021

|  | Euro |
|--|------|
| R09 - Risorse aggiuntive effettive del sociale assegnate per il 2021 da rendicontare | 0    |

Obiettivi di servizio qualitativi 2021

| OBIETTIVI DI SERVIZIO QUALITATIVI 2021                                      | Numero | Spesa aggiuntiva | N° Utenti aggiuntivi |
|---|--------|------------------|----------------------|
| R10 - Assistenti sociali aggiuntivi (per raggiungimento soglia 1:6.500 ab.) | 0      | 0,00             | 0                    |
| R11 - Altre figure professionali (educatori, ecc.) aggiuntive               | 0      | 0,00             | 0                    |
| R12 - Interventi per un significativo miglioramento dei servizi sociali     |        | 0,00             | 0                    |

Obiettivi di servizio quantitativi 2021

| OBIETTIVI DI SERVIZIO QUANTITATIVI 2021  |  | Spesa aggiuntiva | N° Utenti aggiuntivi |
|--|--|------------------|----------------------|
| R13 - Utenti aggiuntivi 2021 rispetto al 2019 (*)  |  | 0,00             | 0                    |
| R14 - Risorse aggiuntive trasferite all'Ambito Territoriale Sociale o alla forma di gestione associata |  | 0,00             | 0                    |
| R15 - TOTALE OBIETTIVI DI SERVIZIO 2021  |  | 0,00             | 0                    |

(\*) Nel rigo R13 (colonna 1) è riportata automaticamente una spesa figurativa, pari a 1.072 euro per utente aggiuntivo. Il campo è editabile. L'ente può, quindi, confermare o modificare il dato riportato nel rigo R13 (colonna 1) in coerenza con la spesa effettiva sostenuta per il potenziamento dei servizi sociali

**L'ente non deve compilare il Quadro 3 degli obiettivi di servizio.**

**L'ente locale può procedere alla compilazione del Quadro 4.**

#### Quadro 4 - Relazione in formato strutturato

Obiettivi di servizio 2021

|   |    |
|---|----|
| Il livello di spesa dell'ente locale è risultato non inferiore al livello del fabbisogno per la funzione del sociale e il livello dei servizi convenzionalmente calcolato risulta superiore a quello di riferimento a causa di: |    |
| R16 - Scelta dell'amministrazione, dovuta ad una particolare configurazione delle preferenze locali, di destinare maggiori risorse ai servizi sociali   | Si |

|   |    |
|---|----|
| Scelta dell'amministrazione di investire maggiori risorse per fornire i servizi sociali di maggiore qualità, quali:               |    |
| R17 - Personale maggiormente qualificato  | No |
| R18 - Numero assistenti sociali e altre figure professionali in termini pro capite più alto                                       | No |
| R19 - Presenza e mantenimento delle strutture sociali di proprietà comunale destinati ai servizi sociali                          | Si |
| R20 - Digitalizzazione dei servizi sociali  | No |
| R21 - Sviluppo della rete territoriale integrata con l'ambito sociale di riferimento, comuni vicini, volontariato e terzo settore | No |
| R22 - Altro (specificare nel campo della relazione in formato libero)   | No |

R40 - Relazione in formato libero

0

CODICE DI VERIFICA exRp4ryAmSIFICwx0fmM

## Comune di San Felice del Benaco

Nota Integrativa allo Stato Patrimoniale e al Conto  
Economico al 31/12/2021

## Sommario

|   |    |
|---|----|
| CRITERI DI VALUTAZIONE .....  | 4  |
| STRUTTURA E CONTENUTO DEL CONTO ECONOMICO .....                         | 5  |
| STRUTTURA E CONTENUTO DELLO STATO PATRIMONIALE .....                    | 6  |
| STATO PATRIMONIALE .....  | 8  |
| Immobilizzazioni .....  | 8  |
| Immobilizzazioni immateriali.....                                       | 8  |
| Immobilizzazioni materiali.....   | 8  |
| Immobilizzazioni finanziarie .....                                      | 8  |
| Attivo circolante .....   | 9  |
| Rimanenze .....   | 9  |
| Crediti .....   | 9  |
| Attività finanziarie che non costituiscono immobilizzazioni .....       | 9  |
| Disponibilità liquide .....   | 9  |
| Ratei e risconti attivi .....   | 9  |
| Patrimonio netto .....  | 10 |
| Fondi per rischi e oneri .....  | 11 |
| Debiti .....  | 11 |
| Ratei e risconti passivi e contributi agli investimenti .....           | 12 |
| Conti d'ordine .....  | 12 |
| CONTO ECONOMICO .....   | 13 |
| Componenti positivi della gestione .....                                | 13 |
| Proventi da tributi.....  | 13 |
| Proventi da fondi perequativi.....                                      | 13 |
| Proventi da trasferimenti e contributi.....                             | 13 |
| Ricavi dalle vendite e prestazioni e proventi da servizi pubblici ..... | 13 |
| Altri ricavi e proventi diversi.....                                    | 14 |
| Componenti negative della gestione.....                                 | 14 |
| Acquisti di materie prime e/o beni di consumo .....                     | 14 |
| Prestazioni di servizi .....  | 14 |
| Utilizzo beni di terzi .....  | 14 |
| Trasferimenti e contributi.....   | 14 |
| Personale .....   | 14 |
| Ammortamenti di immobilizzazioni materiali e immateriali .....          | 15 |
| Svalutazioni dei crediti.....   | 15 |
| Variazioni delle rimanenze di materie prime e/o beni di consumo.....    | 15 |

---

|   |    |
|---|----|
| Accantonamenti ai fondi costi futuri e ai fondi rischi..... | 15 |
| Oneri diversi di gestione.....                              | 15 |
| Proventi ed oneri finanziari.....                           | 15 |
| Proventi da partecipazioni.....                             | 16 |
| Altri proventi finanziari.....                              | 16 |
| Interessi passivi.....                                      | 16 |
| Rettifiche di valore di attività finanziarie.....           | 16 |
| Rivalutazioni.....  | 16 |
| Svalutazioni.....   | 16 |
| Proventi straordinari.....                                  | 16 |
| Proventi da trasferimenti in conto capitale.....            | 16 |
| Sopravvenienze attive e insussistenze del passivo.....      | 16 |
| Plusvalenze patrimoniali.....                               | 16 |
| Oneri straordinari.....                                     | 17 |
| Trasferimenti in conto capitale.....                        | 17 |
| Sopravvenienze passive e insussistenze dell'attivo.....     | 17 |
| Minusvalenze Patrimoniali.....                              | 17 |
| Altri oneri e costi straordinari.....                       | 17 |
| Imposte.....  | 17 |

## CRITERI DI VALUTAZIONE

La redazione del conto economico e dello stato patrimoniale 2021 è stata realizzata mediante l'utilizzo del software di contabilità utilizzato dall'Ente realizzando così l'integrazione dei sistemi di contabilità finanziaria ed economico-patrimoniale.

Anche se non sempre rilevati dalla contabilità finanziaria, ai fini della determinazione del risultato economico dell'esercizio, si sono considerati i seguenti componenti positivi e negativi:

- a) le quote di ammortamento relative alle immobilizzazioni materiali ed immateriali utilizzate; Per la definizione del piano di ammortamento, si sono applicati i coefficienti di ammortamento previsti nei "Principi e regole contabili del sistema di contabilità economica delle amministrazioni pubbliche", predisposto dal Ministero dell'Economia e delle Finanze-Ragioneria Generale dello Stato, e successivi aggiornamenti, di seguito riportati per le principali tipologie di beni;
- b) le variazioni dell'inventario comunale;
- c) le quote di accantonamento ai fondi rischi ed oneri futuri;
- d) le perdite su crediti e gli accantonamenti al fondo svalutazione crediti;
- e) le quote di costo/onere o di ricavo/provento corrispondenti ai ratei e risconti attivi e passivi di competenza economica dell'esercizio; in particolare i ratei passivi per spese personale;
- f) le variazioni patrimoniali relative agli esercizi pregressi che si sono tradotte in oneri/costi e proventi/ricavi nel corso dell'esercizio, nonché ogni altro componente economico da contabilizzare nel rispetto del principio della competenza economica e della prudenza (ad esempio sopravvenienze e insussistenze);
- g) si provveduto all'imputazione alle riserve da permessi di costruire della quota degli stessi che non hanno finanziato la spesa corrente;
- h) alla valorizzazione delle quote annue relative ai contributi per gli investimenti (risconti passivi).

## STRUTTURA E CONTENUTO DEL CONTO ECONOMICO

Il conto economico evidenzia i componenti positivi e negativi della gestione secondo criteri di competenza economica: i componenti negativi sono riferiti al consumo dei fattori impiegati, quelli positivi consistono nei proventi e ricavi realizzati in conseguenza dello svolgimento dei menzionati processi di consumo.

Il conto economico tende a evidenziare il valore aggiunto che la gestione ha prodotto rispetto al patrimonio esistente nell'anno precedente o il valore sottratto al patrimonio, nel caso di risultato negativo.

Lo schema propone dei risultati parziali e progressivi onde fornire informazioni differenziate a seconda degli elementi esaminati.

Il conto economico è stato formato sulla base del sistema contabile concomitante integrato con la contabilità finanziaria e con la rilevazione, con la tecnica della partita doppia delle scrittura di assestamento e rettifica.

Nella predisposizione del conto economico sono stati rispettati i principi di competenza economica ed in particolare i criteri di valutazione e classificazione indicati nei punti da 4.1 a 4.36, del principio contabile applicato n.4/3.

Il conto economico presenta un saldo positivo per **€523.742,92**.

Nel conto economico della gestione sono rilevati i componenti positivi e negativi secondo criteri di competenza economica così sintetizzati:

|  | <b>2021</b>       | <b>2020</b>       |
|--|-------------------|-------------------|
| A Componenti positivi della gestione       | 5.270.281,47      | 5.220.133,40      |
| B Componenti negativi della gestione       | 4.948.568,84      | 4.913.524,84      |
| <b>Risultato della gestione</b>            | <b>321.712,63</b> | <b>306.608,56</b> |
| C Proventi ed oneri finanziari             |                   |                   |
| Proventi finanziari                        | 1.229,61          | 727,02            |
| Oneri finanziari                           | 64.918,57         | 76.627,03         |
| D Rettifica di valore attività finanziarie |                   |                   |
| Rivalutazioni                              | 121.744,66        | 11.674,24         |
| Svalutazioni                               |                   |                   |
| E Proventi straordinari                    | 554.141,90        | 563.120,71        |
| E Oneri straordinari                       | 356.325,14        | 67.410,99         |
| <b>Risultato prima delle imposte</b>       | <b>577.585,09</b> | <b>738.092,51</b> |
| IRAP                                       | 53.842,17         | 58.324,69         |
| <b>Risultato d'esercizio</b>               | <b>523.742,92</b> | <b>679.767,82</b> |

## STRUTTURA E CONTENUTO DELLO STATO PATRIMONIALE

Il conto del patrimonio rileva il complesso dei beni e dei rapporti giuridici attivi e passivi facenti capo all'Ente, evidenziandone la consistenza finale, le variazioni intervenute nel corso dell'esercizio rispetto alla consistenza iniziale e la conseguente variazione intervenuta nel patrimonio netto.

Lo schema di conto patrimoniale adottato è quello approvato dal DPR 194/96, che recepisce il modello già in uso dalle imprese private, secondo la normativa prevista dall'art. 2424 del codice civile.

Il conto del patrimonio è strutturato in due parti, a sezioni contrapposte: l'attivo, la cui classificazione si fonda su una logica di destinazione ed il passivo che rispetta invece la natura delle fonti di finanziamento. Le attività comprendono le macroclassi delle immobilizzazioni, dell'attivo circolante e dei ratei e i risconti. Le passività includono, invece, i conferimenti, i debiti ed i ratei e risconti passivi. Il patrimonio netto, inserito fra le passività, rappresenta il saldo fra le poste attive e le passive.

I conti d'ordine sono costituiti da poste transitorie in attesa di utilizzo incrementativo o diminutivo del patrimonio e non incidono sulle risultanze patrimoniali, in quanto vengono contabilizzati per lo stesso importo sia nell'attivo che nel passivo.

Le movimentazioni sul patrimonio sono determinate da variazioni finanziarie, relative sia alla gestione di competenza che a quella dei residui, nonché da cause non finanziarie, riconducibili a rideterminazione dei valori (insussistenze, ammortamenti ecc.).

La consistenza delle immobilizzazioni materiali e immateriali trova piena corrispondenza con l'inventario comunale.

La consistenza dei debiti e dei crediti dello stato patrimoniale trova piena corrispondenza con i residui passivi e attivi del rendiconto finanziario 2021 al netto del valore iva e del Fondo Svalutazione Crediti di **€627.987,75**.

Relativamente ai fondi trasferiti tramite il **fondo funzioni fondamentali** si è provveduto a determinare un risconto passivo pari a € 174.538,00 che rappresenta l'importo di questi fondi confluiti in avanzo vincolato; quote di ricavi che hanno avuto manifestazione finanziaria nell'esercizio 2021, ma che vanno rinviati in quanto di competenza di futuri esercizi.

La tabella seguente mostra la corrispondenza tra dati finanziari e patrimoniali.

| PROSPETTO DIMOSTRATIVO RISULTATO DI AMMINISTRAZIONE |              | DA STATO PATRIMONIALE |
|---|--------------|-----------------------|
| Saldo cassa al 31 dicembre 2021                     | 3.972.525,78 | 3.972.525,78          |
| Residui attivi al 31 dicembre 2021                  | 1.926.443,15 |                       |
| FCDE  | 627.987,75   |                       |
| Iva   | 3.954,00     |                       |
| Crediti al 31 dicembre 2021 (al netto FCDE)         | 1.302.409,40 | 1.302.409,40          |
| Residui passivi al 31 dicembre 2020                 | 1.834.239,41 |                       |
| residuo debito dei mutui                            | 1.651.300,30 |                       |
| Iva   | 0,00         |                       |
| Debiti al 31 dicembre 2021                          | 3.485.539,71 | 3.485.539,71          |



Per quanto riguarda il debito residuo dei mutui, teniamo presente che il mutuo pari a 822.382,37 € per l'acquisto della sede municipale è stato imputato nell'anno 2022.

Di seguito sono esaminate in maniera sintetica le singole voci che compongono il patrimonio.

| <i>Attivo</i>                                  | <b>01/01/2021</b>    | <i>Variazioni</i>   | <b>31/12/2021</b>    |
|--|----------------------|---------------------|----------------------|
| Immobilizzazioni immateriali                   | 20.799,85            | 3.889,55            | 24.689,40            |
| Immobilizzazioni materiali                     | 18.697.013,70        | 150.516,40          | 18.847.530,10        |
| Immobilizzazioni finanziarie                   | 551.764,75           | 121.744,66          | 673.509,41           |
| <b>Totale immobilizzazioni</b>                 | <b>19.269.578,30</b> | <b>276.150,61</b>   | <b>19.545.728,91</b> |
| Rimanenze                                      |                      | 0,00                |                      |
| Crediti  | 1.488.573,81         | -186.164,41         | 1.302.409,40         |
| Altre attività finanziarie                     |                      | 0,00                |                      |
| Disponibilità liquide                          | 1.917.251,92         | 2.055.273,86        | 3.972.525,78         |
| <b>Totale attivo circolante</b>                | <b>3.405.825,73</b>  | <b>1.869.109,45</b> | <b>5.274.935,18</b>  |
| <b>Ratei e risconti</b>                        | <b>0,00</b>          | <b>0,00</b>         | <b>21.254,39</b>     |
| <b><i>Totale dell'attivo</i></b>               | <b>22.675.404,03</b> | <b>2.166.514,45</b> | <b>24.841.918,48</b> |
| <b><i>Passivo</i></b>                          |                      |                     |                      |
| <b>Patrimonio netto</b>                        | <b>18.277.224,20</b> | <b>1.668.917,84</b> | <b>19.946.142,04</b> |
| Fondo rischi e oneri                           | 58.890,29            | 26.181,70           | 85.071,99            |
| Trattamento di fine rapporto                   |                      | 0,00                |                      |
| Debiti   | 3.324.282,96         | 161.256,75          | 3.485.539,71         |
| Ratei, risconti e contributi agli investimenti | 1.015.006,58         | 310.158,16          | 1.325.164,74         |
| <b><i>Totale del passivo</i></b>               | <b>22.675.404,03</b> | <b>2.166.514,45</b> | <b>24.841.918,48</b> |

## STATO PATRIMONIALE

### Immobilizzazioni

Gli elementi patrimoniali destinati a essere utilizzati durevolmente dall'ente sono iscritti tra le immobilizzazioni. Condizione per l'iscrizione di nuovi beni patrimoniali materiali ed immateriali tra le immobilizzazioni (stato patrimoniale) è il verificarsi, alla data del 31 dicembre, dell'effettivo passaggio del titolo di proprietà dei beni stessi.

### Immobilizzazioni immateriali

In base al principio contabile, sono iscritte al costo storico di acquisizione o di produzione, esposte al netto degli ammortamenti effettuati nel corso degli esercizi.

Ai beni immateriali è stata applicata l'aliquota di ammortamento del 20%, salvo quanto previsto per le immobilizzazioni derivanti da concessioni e per le immobilizzazioni derivanti da trasferimenti in conto capitale ad altre amministrazioni pubbliche.

### Immobilizzazioni materiali

Le immobilizzazioni iscritte nello stato patrimoniale sono state valutate in base ai criteri indicati nel punto 6.1 del principio contabile applicato 4/3 i valori iscritti trovano corrispondenza con quanto riportato nell'inventario e nelle scritture contabili.

Gli ammortamenti compresi nel conto economico sono determinati con i seguenti coefficienti:

Beni demaniali:

- Fabbricati civili ad uso abitativo commerciale istituzionale 2%
- Infrastrutture 3%
- Altri beni demaniali 3%

Altri Beni:

- Fabbricati 2%
- Impianti e macchinari 5%
- Attrezzature industriali e commerciali 15%
- Mezzi di trasporto 20%
- Macchinari per ufficio 15%
- Mobili e arredi per ufficio 10 - 25%
- Altri beni 20%

### Immobilizzazioni finanziarie

Le immobilizzazioni finanziarie riferite alle partecipazioni sono state valutate col criterio indicato al punto 6.1.3 del principio contabile applicato 4/3.

Le partecipazioni in società controllate e partecipate sono valutate in base al "metodo del patrimonio netto" di cui all'art.2426 n. 4 C.C. A tal fine, l'utile o la perdita d'esercizio della partecipata, debitamente rettificato, per la quota di pertinenza, è portato al conto economico, ed ha come contropartita, nello stato patrimoniale, l'incremento o la riduzione della partecipazione azionaria.

Nell'esercizio successivo, a seguito dell'approvazione del rendiconto della gestione, gli eventuali utili derivanti dall'applicazione del metodo del patrimonio netto devono determinare l'iscrizione di una specifica riserva del patrimonio netto vincolata all'utilizzo del metodo del patrimonio.

Si riporta di seguito il dettaglio della voce "partecipazioni in imprese partecipate":

| ENTI E SOCIETA' PARTECIPATI | %     | Patrimonio netto iniziale partecipate | Frazione di patrimonio netto | Valore di carico  |
|-----------------------------|-------|---------------------------------------|------------------------------|-------------------|
| GARDA UNO SPA               | 2,64% | 25.511.720,00                         | 25.511.720,00                | 673.509,41        |
|                             |       |                                       |                              | <b>673.509,41</b> |

## Attivo circolante

### Rimanenze

Non sono stati rilevati materiali di consumo in giacenza alla fine dell'esercizio,

### Crediti

I crediti sono esposti al valore nominale, ricondotto al presumibile valore di realizzo, attraverso il fondo svalutazione crediti, portato in diminuzione degli stessi.

Sussiste la conciliazione tra residui attivi diversi da quelli di finanziamento e l'ammontare dei crediti di funzionamento, come indicato al punto 6.2b1 del principio contabile applicato 4/3, nonché tra il fondo crediti di dubbia esigibilità e il fondo svalutazione crediti.

Il fondo svalutazione crediti pari a €**627.987,75** è stato portato in detrazione delle voci di credito a cui si riferisce.

### Attività finanziarie che non costituiscono immobilizzazioni

Non risultano iscritte attività finanziarie che non costituiscono immobilizzazioni

### Disponibilità liquide

Il saldo patrimoniale al 31/12/2021 delle disponibilità liquide corrisponde con le risultanze del conto del tesoriere alla data di chiusura dell'esercizio.

### Ratei e risconti attivi

I ratei e risconti sono iscritti e valutati in conformità a quanto precisato dall'art. 2424-bis, comma 6, codice civile.

I risconti attivi sono quote di costo liquidate nell'esercizio 2021, ma di competenza dell'esercizio successivo.

## Patrimonio netto

In applicazione del principio della contabilità economico patrimoniale n. 6.3, a decorrere dal rendiconto 2017, tra le riserve del patrimonio netto sono comprese le riserve indisponibili per beni demaniali e patrimoniali indisponibili e per i beni culturali. L'importo da accantonare in tali riserve indisponibili è pari al valore dei beni demaniali, dei beni del patrimonio indisponibile e dei beni culturali iscritto nell'attivo patrimoniale (al netto dell'ammortamento, nei casi in cui è previsto).

Tale importo è stato costituito nel modo seguente:

|                          |                   | <b>Importo</b>       |
|--------------------------|-------------------|----------------------|
| Beni demaniali           | (+)               | 10.591.020,25        |
| Terreni indisponibili    | (+)               | 1.624.475,49         |
| Fabbricati indisponibili | (+)               | 4.741.986,52         |
|                          | <b>Variazione</b> | <b>16.957.482,26</b> |

La voce e), altre riserve indisponibili, rappresenta il valore dei conferimenti al fondo di dotazione di enti le cui partecipazioni non hanno valore di liquidazione, in quanto il loro statuto prevede che, in caso di scioglimento, il fondo di dotazione sia destinato a soggetti non controllati o partecipati dalla controllante/partecipante. Tali riserve sono utilizzate in caso di liquidazione o di cessione della partecipazione. Nella stessa voce sono rilevati anche gli utili derivanti dall'applicazione del metodo del patrimonio netto.

La riserva da permessi di costruire accoglie l'importo di **€1.145.174,92** relativo agli oneri di urbanizzazione accertati nel 2021 non imputati alla parte corrente.

La variazione del netto patrimoniale trova questa conciliazione con il risultato economico dell'esercizio come evidenziato nella tabella seguente.

|  |     | <b>Importo</b>      |
|--|-----|---------------------|
| Contributo permesso di costruire destinato al titolo 2 | (+) | 1.145.174,92        |
| Riserve da rivalutazioni                               | (+) | 0,00                |
| Risultato economico dell'esercizio                     | (+) | 523.742,92          |
| <b>Variazione al patrimonio netto</b>                  |     | <b>1.668.917,84</b> |

Il patrimonio netto è così suddiviso:

| <b>Patrimonio netto</b>            | <b>Importo</b>       |
|------------------------------------|----------------------|
| Fondo di dotazione                 | 0                    |
| Riserve                            | 19.422.399,12        |
| Risultato economico dell'esercizio | 523.742,92           |
| <b>Totale patrimonio netto</b>     | <b>19.946.142,04</b> |

Di seguito si riporta il patrimonio netto dell'esercizio 2020 riclassificato secondo la nuova struttura, nonché il confronto con il patrimonio netto 2021:

| Patrimonio netto                           |   | 2021                 | 2020                 |
|--|---|----------------------|----------------------|
| Fondo di dotazione                         |   |                      | -5.002.909,78        |
| Riserve                                    |   | 19.422.399,12        | 22.600.366,16        |
|  | <i>Da risultato economico di esercizi precedenti</i>  |                      | 3.972.639,49         |
|  | <i>Da capitale</i>  |                      |                      |
|  | <i>Da permessi di costruire</i>   | 2.171.303,45         | 1.153.761,23         |
|  | <i>Riserve indisponibili per beni demaniali e patrimoniali indisponibili e per i beni culturali</i> | 16.957.482,26        | 17.180.352,03        |
|  | <i>Altre riserve indisponibili</i>  | 293.613,41           | 293.613,41           |
|  | <i>Altre riserve disponibili</i>  |                      |                      |
| Risultato economico dell'esercizio         |   | 523.742,92           | 679.767,82           |
| Risultato economico di esercizi precedenti |   |                      |                      |
| Riserve negative per beni indisponibili    |   |                      |                      |
| <b>Totale patrimonio netto</b>             |   | <b>19.946.142,04</b> | <b>18.277.224,20</b> |

## Fondi per rischi e oneri

Sono stanziati per coprire perdite o debiti di esistenza certa o probabile, dei quali tuttavia alla chiusura dell'esercizio non erano determinabili l'ammontare o la data di sopravvenienza.

I fondi per rischi e oneri sono calcolati nel rispetto del punto 6.4.a del principio contabile applicato 4/3 e sono così distinti:

| FONDI PER RISCHI E ONERI                       |                  |
|--|------------------|
|  | Importo          |
| fondo per T.F.M. del sindaco                   | 2.860,00         |
| fondo per altre passività potenziali probabili | 17.500,00        |
| fondo per rinnovo contrattuale                 | 40.145,70        |
| Altri fondi                                    | 24.566,29        |
| <b>Totale</b>                                  | <b>85.071,99</b> |

## Debiti

I debiti sono valutati al loro valore nominale.

I debiti da finanziamento dell'Ente sono determinati dalla somma algebrica del debito all'inizio dell'esercizio più gli accertamenti sulle accensioni di prestiti effettuati nell'esercizio meno i pagamenti per rimborso di prestiti. Pertanto, sussiste corrispondenza tra saldo patrimoniale al 31/12/2021 con i debiti residui in sorte capitale dei prestiti in essere.

I debiti di funzionamento verso fornitori sono iscritti nello stato patrimoniale solo se corrispondenti a obbligazioni giuridiche perfezionate esigibili per le quali il servizio è stato reso o è avvenuto lo scambio dei beni. La corretta applicazione del principio della competenza finanziaria garantisce la corrispondenza con i residui passivi di eguale natura.

È stata verificata la conciliazione con i residui passivi diversi da quelli di finanziamento.

### Ratei e risconti passivi e contributi agli investimenti

Le somme iscritte sono state calcolate nel rispetto del punto 6.4.d. del principio contabile applicato 4/3.

I risconti passivi sono rappresentati dalle quote di ricavi che hanno avuto manifestazione finanziaria nell'esercizio (accertamento dell'entrata/incasso), ma che vanno rinviati in quanto di competenza di futuri esercizi. La determinazione dei risconti passivi avviene considerando il periodo di validità della prestazione, indipendentemente dal momento della manifestazione finanziaria.

In sede di chiusura del bilancio consuntivo, i ricavi rilevati nel corso dell'esercizio sono rettificati con l'iscrizione di risconti passivi commisurati alla quota da rinviare alla competenza dell'esercizio successivo. Le concessioni pluriennali ed i contributi agli investimenti da altre amministrazioni pubbliche sono riscontate per la quota non di competenza dell'esercizio.

Si rilevano invece quote di ratei passivi relativi a quote di costi che avranno la manifestazione numeraria in esercizi futuri, riferiti in particolare al salario accessorio di competenza dell'anno 2021, ma che sarà esigibile a partire dal 2022;

### Conti d'ordine

Sono suddivisi nella consueta triplice classificazione: rischi, impegni, beni di terzi, che registrano gli accadimenti che potrebbero produrre effetti sul patrimonio dell'ente in tempi successivi a quelli della loro manifestazione.

I rischi relativi a garanzie concesse, personali o reali, per debiti altrui sono stati indicati nei conti d'ordine per un importo pari all'ammontare della garanzia prestata; l'importo del debito altrui garantito alla data di riferimento del bilancio, se inferiore alla garanzia prestata, è indicato nella presente nota integrativa.

## CONTO ECONOMICO

Nella predisposizione del conto economico sono stati rispettati i principi di competenza economica ed in particolare i criteri di valutazione e classificazione indicati nei punti da 4.1 a 4.36, del principio contabile applicato n.4/3.

### Componenti positivi della gestione

Per quanto riguarda i componenti positivi dell'esercizio, il principio della contabilità economico-patrimoniale prevede l'assimilazione tra entrate accertate e ricavi. Tale equivalenza è assoluta per i primi tre titoli delle entrate, fatta salva la verifica della competenza economica e della voce trasferimenti.

Per gli altri titoli del bilancio finanziario si rende necessario verificare la componente economica o patrimoniale. Le alienazioni inoltre richiedono il confronto fra l'importo accertato e il valore di carico del bene nell'inventario. Per gli oneri di urbanizzazione è necessario distinguere la quota destinata a parte corrente, che deve essere imputata ai proventi straordinari, dalla quota riservata alla parte capitale, che è una posta del patrimonio netto.

#### Proventi da tributi

La voce comprende i proventi di natura tributaria (imposte, tasse, ecc.) di competenza economica dell'esercizio. Sono di competenza economica dell'esercizio i tributi accertati nell'esercizio nella contabilità finanziaria. Sono compresi in questa voce quelli che in contabilità finanziaria sono accertamenti al titolo 1 delle entrate (Tributi).

#### Proventi da fondi perequativi

La voce comprende i proventi di natura tributaria derivanti dai fondi perequativi di competenza economica dell'esercizio. Sono di competenza economica dell'esercizio i fondi accertati nell'esercizio 2021 in contabilità finanziaria.

#### Proventi da trasferimenti e contributi

La voce comprende tutti i proventi relativi all'anno 2021 relativi alle risorse finanziarie correnti trasferite all'ente dallo Stato, dalla Regione, da organismi comunitari e internazionali, da altre Amministrazioni pubbliche.

Il principio contabile prevede che i trasferimenti in conto capitale siano stornati per l'intero importo e sia creato un apposito "Risconto passivo" in quanto finalizzati al finanziamento di immobilizzazioni. Il provento è pertanto sospeso fino a quando il bene entrerà in funzione, quando sarà rilevato un provento come sterilizzazione della quota di ammortamento dell'immobile stesso.

#### Ricavi dalle vendite e prestazioni e proventi da servizi pubblici

La voce comprende tutti i proventi riferiti alla gestione di beni, alla vendita di beni e alle prestazioni di servizi. Relativamente a questa tipologia di proventi si osserva che è parte di quanto accertato al titolo 3 delle entrate depurate dell'importo derivante dall'IVA sui servizi a carattere commerciale.

### Altri ricavi e proventi diversi

Sono compresi in questa voce i proventi di competenza economica dell'esercizio, non riconducibili ad altre voci del conto economico e che non rivestono carattere straordinario. Le principali componenti della voce sono:

### Componenti negative della gestione

Per quanto concerne i componenti negativi di esercizio, sono stati considerati nell'esercizio oltre agli impegni pagati, quelli liquidati o liquidabili alla data del 31/12/2021.

### Acquisti di materie prime e/o beni di consumo

Sono iscritti in tale voce i costi per l'acquisto di materie prime, merci e beni di consumo necessari al funzionamento dell'attività ordinaria dell'ente. Nel corso dell'esercizio i costi sono rilevati in corrispondenza alla liquidazione della spesa per l'acquisto dei beni (al netto dell'IVA, per i costi riguardanti le gestioni commerciali), fatte salve le rettifiche e le integrazioni effettuate in sede di scritture di assestamento economico al fine di considerare eventuali ratei passivi e risconti attivi.

### Prestazioni di servizi

Sono iscritti in tale voce i costi relativi all'acquisizione di servizi connessi alla gestione operativa. I costi rilevati in questa voce derivano dalle spese per prestazioni di servizi. (al netto dell'IVA, per i costi riguardanti le gestioni commerciali). Le somme liquidate relativamente a costi ed oneri per prestazioni di servizi registrati in contabilità finanziaria costituiscono costi di competenza dell'esercizio, fatte salve le rettifiche e le integrazioni effettuate in sede di scritture di assestamento economico al fine di considerare eventuali ratei passivi e risconti attivi.

### Utilizzo beni di terzi

Sono iscritti in tale voce i corrispettivi per l'utilizzo di beni di terzi, nella sostanza i fitti passivi ed i noleggi (al netto dell'IVA, per i costi riguardanti le gestioni commerciali). I costi rilevati in questa voce derivano dalle spese liquidate per le corrispondenti spese rilevate in contabilità finanziaria, fatte salve le rettifiche e le integrazioni effettuate in sede di scritture di assestamento economico al fine di considerare eventuali ratei passivi e risconti attivi.

### Trasferimenti e contributi

Sono iscritti in tale voce le risorse finanziarie correnti trasferite in assenza di controprestazione ad altri soggetti, quali: amministrazioni pubbliche, imprese, associazioni, cittadini. Pertanto, la liquidazione di spese per trasferimenti correnti ad amministrazioni pubbliche e a privati costituisce un onere di competenza dell'esercizio. Gli oneri rilevati in questa voce derivano dalle corrispondenti spese impegnate nella contabilità finanziaria.

### Personale

Sono iscritti in tale voce tutti i costi sostenuti nell'esercizio per il personale dipendente (retribuzione, straordinari, indennità, oneri previdenziali ed assicurativi a carico dell'ente, indennità di fine servizio erogato dal datore di lavoro), liquidati in contabilità finanziaria ed integrati nel rispetto del principio della competenza economica, il tutto al lordo del costo del lavoro accessorio che sarà liquidato in esercizi successivi.



Si precisa che la voce di costo personale non comprende i componenti straordinari della retribuzione, quali ad esempio gli arretrati, che sono inseriti tra gli oneri straordinari.

#### **Ammortamenti di immobilizzazioni materiali e immateriali**

Gli ammortamenti sono stati calcolati sulla base della durata utile del cespite e del suo sfruttamento nella fase produttiva, tenendo delle aliquote previste dai decreti ministeriali. Trova allocazione in tale voce anche la quota di costo relativa ai costi pluriennali che, nel rispetto del principio della competenza, sono ripartiti su più esercizi.

#### **Svalutazioni dei crediti**

L'accantonamento di rappresenta l'ammontare della svalutazione dei crediti di funzionamento quale quota di presunta inesigibilità che deve gravare sull'esercizio in cui le cause di inesigibilità si potrebbero manifestare con riferimento ai crediti iscritti nello stato patrimoniale.

Corrisponde all'incremento di FCDE risultante nel rendiconto finanziario fra l'anno 2020 e l'anno 2021 eventualmente aumentato della quota di crediti inesigibili stralciati dal conto del bilancio come da principio contabile allegato n.4/3 al punto 6.2 b1 e ridotto degli eventuali utilizzi.

#### **Variazioni delle rimanenze di materie prime e/o beni di consumo**

In tale voce rientra la variazione delle rimanenze di materie prime, merci e beni di consumo acquistate e non utilizzate alla chiusura dell'esercizio. Tale variazione è pari alla differenza tra il valore iniziale ed il valore finale delle rimanenze di materie prime e/o beni di consumo. La valutazione delle rimanenze di materie prime e/o beni di consumo è effettuata secondo i criteri di cui all'art. 2426 n. 9 del codice civile.

#### **Accantonamenti ai fondi costi futuri e ai fondi rischi**

Tali voci costituiscono uno dei collegamenti tra la contabilità finanziaria e la contabilità economico-patrimoniale. Gli accantonamenti confluiti nel risultato di amministrazione finanziario devono presentare lo stesso importo dei corrispondenti accantonamenti effettuati in contabilità economico-patrimoniale (esclusi gli accantonamenti effettuati in contabilità finanziaria in attuazione dell'art. 21 della legge n. 175 del 2016 e dell'art. 1 commi 551 e 552 della legge n. 147 del 2013).

L'importo del fondo così determinato, trova piena corrispondenza con il valore presente nel risultato di amministrazione finanziario (avanzo).

#### **Oneri diversi di gestione**

È una voce residuale nella quale sono rilevati gli oneri della gestione di competenza dell'esercizio non classificabili nelle voci precedenti, rientranti in contabilità finanziaria tra i "rimborsi e poste correttive delle entrate" e parte tra le "altre spese correnti".

#### **Proventi ed oneri finanziari**

### Proventi da partecipazioni.

Tale voce comprende:

- utili e dividendi da società controllate e partecipate. In tale voce si collocano gli importi relativi alla distribuzione di utili e dividendi di società controllate e partecipate.
- avanzi distribuiti. In tale voce si collocano gli avanzi della gestione distribuiti da enti ed organismi strumentali, aziende speciali, consorzi dell'ente.
- altri utili e dividendi. In tale voce si collocano gli importi relativi alla distribuzione di utili e dividendi di società diverse da quelle controllate e partecipate.

### Altri proventi finanziari

Sono iscritti in tale voce gli importi relativi agli interessi attivi di competenza economica dell'esercizio, rilevati sulla base degli accertamenti dell'anno di riferimento, fatte salve le rettifiche e le integrazioni effettuate in sede di scritture di assestamento economico al fine di considerare eventuali ratei attivi e risconti passivi.

### Interessi passivi

Sono iscritti in tale voce gli interessi passivi di competenza dell'esercizio rilevati in base alle liquidazioni dell'esercizio e sono riferiti ai debiti di finanziamento.

### Rettifiche di valore di attività finanziarie

#### Rivalutazioni

La voce si riferisce all'incremento di valore dovuto alla valutazione delle partecipazioni con il criterio del patrimonio netto.

#### Svalutazioni

Non esistono svalutazioni finanziarie.

### Proventi straordinari

#### Proventi da trasferimenti in conto capitale

La voce si riferisce ad "altri trasferimenti in conto capitale.

#### Sopravvenienze attive e insussistenze del passivo

Sono iscritti in tale voce i proventi di competenza economica di esercizi precedenti, che derivano da: incrementi a titolo definitive del valore di attività (decrementi del valore di passività) rispetto alle stime precedentemente operate.

#### Plusvalenze patrimoniali

Corrispondono alla differenza positiva tra il corrispettivo o indennizzo conseguito, al netto degli oneri accessori di diretta imputazione e il valore netto delle immobilizzazioni iscritto nell'attivo dello stato patrimoniale e derivano da:

- cessione o conferimento a terzi di immobilizzazioni; (b) permuta di immobilizzazioni;
- risarcimento in forma assicurativa o meno per perdita di immobilizzazione.

## Oneri straordinari

### Trasferimenti in conto capitale

Non esistono trasferimenti in conto capitale.

### Sopravvenienze passive e insussistenze dell'attivo

Sono iscritti in tale voce gli oneri aventi competenza economica in esercizi precedenti ma da cui derivano a titolo definitivo decrementi del valore di attività, connessi principalmente al valore delle immobilizzazioni o dei crediti.

### Minusvalenze Patrimoniali

Hanno significato simmetrico rispetto alle plusvalenze, e accolgono quindi la differenza, ove negativa, tra il corrispettivo o indennizzo conseguito al netto degli oneri accessori di diretta imputazione e il corrispondente valore netto delle immobilizzazioni iscritto nell'attivo dello stato patrimoniale.

### Altri oneri e costi straordinari

Sono allocati in tale voce gli altri oneri e costi di carattere straordinario di competenza economica dell'esercizio. Vi trovano allocazione le spese liquidate riconducibili ad eventi straordinari (non ripetitivi). La voce riveste carattere residuale, trovando allocazione in essa tutti i valori economici negativi non allocabili in altra voce di natura straordinaria.

Ai fini della verifica della esatta correlazione tra i dati del conto del bilancio e i risultati economici è stato effettuato il seguente riscontro:

- rilevazione nella voce E .24 c. del conto economico come "Insussistenze del passivo" dei minori residui passivi iscritti come debiti nel conto del patrimonio dell'anno precedente;
- rilevazione nella voce E.24 c. del conto economico come "Sopravvenienze attive" dei maggiori residui attivi iscritti come crediti nel conto del patrimonio dell'anno precedente, nonché il valore delle immobilizzazioni acquisite gratuitamente;
- rilevazione nella voce E. 25 b. del conto economico come "Insussistenze dell'attivo" dei minori
- residui attivi iscritti come crediti nel conto del patrimonio dell'anno precedente;
- rilevazione di plusvalenze (voce E.24 d.) o minusvalenze (voce E.25 c.) patrimoniali riferite alla cessione di cespiti (pari alla differenza tra indennizzo o prezzo di cessione e valore contabile residuo);

## Imposte

Sono inseriti, rispettando il principio della competenza economica, gli importi riferiti a imposte sul reddito e IRAP corrisposte dall'ente durante l'esercizio. Si considerano di competenza dell'esercizio le imposte liquidate nella contabilità finanziaria fatte salve le rettifiche e le integrazioni effettuate in sede di scritture di assestamento economico. Gli altri tributi sono contabilizzati nella voce oneri diversi di gestione salvo che debbano essere conteggiati ad incremento del valore di beni (ad es. IVA indetraibile).