



COMUNE DI PREDORE

# BILANCIO DI PREVISIONE 2024-2026



**FASCICOLO BILANCIO DI PREVISIONE 2024-2026**

1	NOTA INTEGRATIVA
2	BILANCIO DI PREVISIONE - ENTRATE
3	BILANCIO DI PREVISIONE - SPESE
4	RIEPILOGO GENERALE DELLE ENTRATE PER TITOLI
5	RIEPILOGO GENERALE DELLE SPESE PER TITOLI
6	RIEPILOGO GENERALE DELLE SPESE PER MISSIONE
7	QUADRO GENERALE RIASSUNTIVO
8	EQUILIBRI DI BILANCIO
9	TABELLA DEI PARAMETRI OBIETTIVI PER COMUNI AI FINI DELL'ACCERTAMENTO DELLA CONDIZIONE DI ENTE STRUTTURAMENTE DEFICITARIO
10	TABELLA DIMOSTRATIVA DEL RISULTATO DI AMMINISTRAZIONE PRESUNTO
11	ELENCO ANALITICO DELLE RISORSE ACCANTONATE NEL RISULTATO DI AMMINISTRAZIONE
12	ELENCO ANALITICO DELLE RISORSE VINCOLATE NEL RISULTATO DI AMMINISTRAZIONE PRESUNTO
13	ELENCO ANALITICO DELLE RISORSE DESTINATE AGLI INVESTIMENTI NEL RISULTATO DI AMMINISTRAZIONE PRESUNTO
14	PROSPETTO COMPOSIZIONE PER MISSIONI E PROGRAMMI DEL FONDO PLURIENNALE VINCOLATO
15	PROSPETTO COMPOSIZIONE DELL'ACCANTONAMENTO AL FONDO CREDITI DI DUBBIA ESIGIBILITA'
16	PROSPETTO DIMOSTRATIVO DEL RISPETTO DEI VINCOLI DI INDEBITAMENTO DEGLI ENTI LOCALI
17	UTILIZZO DI CONTRIBUTI E TRASFERIMENTI DA PARTE DI ORGANISMI COMUNITARI E INTERNAZIONALI
18	SPESE PER FUNZIONI DELEGATE DALLE REGIONI
19	ENTRATE PER TITOLI, TIPOLOGIE E CATEGORIE
20	PROSPETTO DELLE SPESE DI BILANCIO PER MISSIONI, PROGRAMMI E MACROAGGREGATI
21	ELENCO DELLE PREVISIONI ANNUALI ENTRATA DI COMPETENZA E DI CASSA SECONDO LA STRUTTURA DEL PIANO DEI CONTI
22	ELENCO DELLE PREVISIONI ANNUALI SPESA DI COMPETENZA E DI CASSA SECONDO LA STRUTTURA DEL PIANO DEI CONTI
23	SPESE PER TITOLI E MACROAGGREGATI
24	PIANO DEGLI INDICATORI DI BILANCIO INDICATORI SINTETICI
25	PIANO DEGLI INDICATORI DI BILANCIO INDICATORI ANALITICI CONCERNENTI LA COMPOSIZIONE DELLE ENTRATE E LA CAPACITÀ DI RISCOSSIONE
26	PIANO DEGLI INDICATORI DI BILANCIO INDICATORI ANALITICI CONCERNENTI LA COMPOSIZIONE DELLE SPESE PER MISSIONI E PROGRAMMI E LA CAPACITÀ DELL'AMMINISTRAZIONE DI PAGARE I DEBITI NEGLI ESERCIZI DI RIFERIMENTO
27	QUADRO SINOTTICO
28	ALLEGATO TRASPARENZA ENTRATA
29	ALLEGATO TRASPARENZA SPESA
30	DICHIARAZIONI
31	PARERE AL BILANCIO DI PREVISIONE E RELATIVI ALLEGATI
32	INCARICHI STUDIO RICERCA CONSULENZA



## NOTA INTEGRATIVA AL BILANCIO DI PREVISIONE 2024-2026

### SOMMARIO

Premessa .....	2
Entrata.....	8
Spesa.....	18
Entrate e spese non ricorrenti.....	39
Garanzie fidejussorie .....	39
Contratti in strumenti finanziari derivati .....	39
Risultato di amministrazione presunto ed applicazione (eventuale) al bilancio di previsione.....	39
Fondo Pluriennale Vincolato .....	40
Equilibri.....	40
Vincoli di Finanza Pubblica.....	41
Analisi delle previsioni di cassa .....	43
Applicazione Avanzo Vincolato al Bilancio di Previsione .....	43
Accantonamento al fondo crediti di dubbia esigibilità .....	43
Società partecipate .....	46

**Premessa**

Il presente documento, redatto ai sensi del punto 9.11 del Principio contabile applicato alla Programmazione (Allegato n. 4/1 al D.Lgs. n. 118/2011), costituisce la “Nota Integrativa al bilancio di previsione” 2023 ed è conforme, nei contenuti, alle previsioni minime che il medesimo principio individua nei seguenti punti:

- a. i criteri di valutazione adottati per la formulazione delle previsioni, con particolare riferimento agli stanziamenti riguardanti gli accantonamenti per le spese potenziali e al fondo crediti di dubbia esigibilità, dando illustrazione dei crediti per i quali non è previsto l'accantonamento a tale fondo;
- b. l'elenco analitico delle quote vincolate e accantonate del risultato di amministrazione presunto al 31 dicembre dell'esercizio precedente, distinguendo i vincoli derivanti dalla legge e dai principi contabili, dai trasferimenti, dai mutui e da altri finanziamenti, vincoli formalmente attribuiti dall'ente;
- c. l'elenco analitico degli utilizzi delle quote vincolate e accantonate del risultato di amministrazione presunto, distinguendo i vincoli derivanti dalla legge e dai principi contabili, dai trasferimenti, dai mutui e da altri finanziamenti, vincoli formalmente attribuiti dall'ente;
- d. l'elenco degli interventi programmati per spese di investimento finanziati col ricorso al debito e con le risorse disponibili;
- e. nel caso in cui gli stanziamenti riguardanti il fondo pluriennale vincolato comprendono anche investimenti ancora in corso di definizione, le cause che non hanno reso possibile porre in essere la programmazione necessaria alla definizione dei relativi cronoprogrammi;
- f. l'elenco delle garanzie principali o sussidiarie prestate dall'ente a favore di enti e di altri soggetti ai sensi delle leggi vigenti;
- g. gli oneri e gli impegni finanziari stimati e stanziati in bilancio, derivanti da contratti relativi a strumenti finanziari derivati o da contratti di finanziamento che includono una componente derivata;
- h. l'elenco dei propri enti ed organismi strumentali, precisando che i relativi bilanci consuntivi sono consultabili nel proprio sito internet fermo restando quanto previsto per gli enti locali dall'articolo 172, comma 1, lettera a) del Decreto Legislativo 18 agosto 2000, n. 267;
- i. l'elenco delle partecipazioni possedute con l'indicazione della relativa quota percentuale;
- j. altre informazioni riguardanti le previsioni, richieste dalla legge o necessarie per l'interpretazione del bilancio.

Per ottemperare in modo soddisfacente a queste disposizioni, è stata predisposta la presente nota integrativa nella quale si propone, oltre che rispondere ad un preciso obbligo normativo, di esplicitare le motivazioni che hanno portato alla determinazione degli stanziamenti di entrata e di spesa e di analizzare gli effetti prodotti dalle normative vigenti.

La nota integrativa completa, in tal modo, la finalità conoscitiva del sistema bilancio attraverso l'analisi degli stanziamenti delle tipologie, per l'entrata, e dei programmi, per la spesa, in analogia con l'unità di voto espressa dai consiglieri sul bilancio di previsione.

## Il bilancio di previsione

Il bilancio di previsione del nostro ente per l'esercizio 2024-2026 è stato redatto tenendo presente i vincoli legislativi e i principi contabili allegati al D.Lgs. n. 118/2011 ed in particolare:

- ✓ i Principi contabili generali (Allegato n. 1 D.Lgs. n. 118/2011);
- ✓ il Principio contabile applicato della programmazione (Allegato n. 4/1 D.Lgs. n. 118/2011);
- ✓ il Principio contabile applicato della contabilità finanziaria (Allegato n. 4/2 D.Lgs. n. 118/2011);

Si ricorda a riguardo che, ai sensi dell'art. 11, comma 14, a decorrere dal 2016 tutti gli enti sono tenuti ad adottare i nuovi schemi di bilancio che assumono valore a tutti gli effetti giuridici, anche con riguardo alla funzione autorizzatoria.

A dette disposizioni, che hanno innovato profondamente il sistema contabile, i modelli di bilancio e le modalità di rappresentazione dei fatti aziendali degli enti locali, si aggiungono quelle apportate dalla legge di bilancio in fase di predisposizione.

Si rammentano le innovazioni più importanti:

- il Documento Unico di Programmazione DUP in sostituzione della Relazione Previsionale e Programmatica;
- i nuovi schemi di bilancio con una diversa struttura delle entrate e delle spese;
- le previsioni delle entrate e delle spese in termini di cassa per il primo esercizio di riferimento;
- le diverse attribuzioni in termini di variazioni di bilancio;
- la competenza finanziaria potenziata, la quale comporta nuove regole per la disciplina nelle rilevazioni delle scritture contabili;
- la costituzione del Fondo Crediti di Dubbia Esigibilità (FCDE) e del Fondo Pluriennale Vincolato (FPV), secondo regole precise;
- l'impostazione di nuovi piani dei conti integrati sia a livello finanziario che a livello economico-patrimoniale.
- la struttura del bilancio è stata articolata in missioni, programmi e titoli, sostituendo la precedente struttura per titoli, funzioni, servizi e interventi. L'elencazione di missioni e programmi non è a discrezione dell'Ente, bensì tassativamente definita dalla normativa. Relativamente alle entrate, la tradizionale classificazione per titoli, categorie e risorse è sostituita dall'elencazione di titoli e tipologie. Stante il livello di estrema sintesi del bilancio, la relazione è integrata con una serie di tabelle con l'obiettivo di ampliarne la capacità informativa. Il DUP costituisce, nel rispetto del principio del coordinamento e della coerenza dei documenti di bilancio, il presupposto necessario di tutti gli altri documenti di programmazione.
- Il piano degli indicatori di bilancio e dei risultati attesi, nuovi indicatori di fatto sostituiscono quelli corrispondenti previsti dall'ormai superato D.P.R. n. 194/1996, relativo agli schemi di bilancio del precedente ordinamento contabile.

A partire dall'esercizio 2019 sono stati definitivamente disapplicati i vincoli di finanza pubblica, ovvero l'obbligo di garantire un saldo non negativo tra entrate dei primi cinque titoli e le spese dei primi tre titoli, senza considerare l'avanzo/disavanzo applicati, gli accantonamenti, ed il FPV di entrata e di spesa finanziato dal debito. La Corte costituzionale, con le sentenze n. 247/2017 e n. 101/2018, ha infatti dichiarato illegittimo il divieto di applicare avanzo o di utilizzare il FPV di entrata, a prescindere dalla fonte di finanziamento, una volta che queste poste sono state correttamente accertate secondo le regole contabili. Queste pronunce hanno aperto la strada prima allo sblocco degli avanzi di amministrazione per investimenti, sancito dalla RGS con la circolare n. 25/2018, e poi al definitivo superamento dei vincoli di finanza pubblica, disposto dalla legge 145/2018. In particolare il comma 821 della legge 145/2018 stabilisce che gli enti si trovano in pareggio qualora garantiscano un risultato di competenza non negativo. Tale risultato è desunto dal prospetto degli equilibri a rendiconto. Il DM 1° agosto 2019 di aggiornamento dei principi contabili ha recepito le disposizioni del comma 821 modificando, tra le altre cose, il prospetto degli equilibri a previsione e a rendiconto.

## Comune di Predore (BG)

In merito allo schema all. 9 al d.lgs 118/2011 le novità introdotte dal DM 12 ottobre 2021, hanno riguardato i seguenti prospetti:

-il risultato presunto di amministrazione;

-l'allegato a.1, inerente la determinazione delle quote accantonate del risultato di amministrazione1.

La principale novità riferita al bilancio di previsione 2024-2026 è stata introdotta con DM Economia e finanze 25 luglio 2023 (Gazzetta Ufficiale n. 181 del 4 agosto 2023) recante "Aggiornamento degli allegati al decreto legislativo 23 giugno 2011, n. 188, recante: «Disposizioni in materia di armonizzazione dei sistemi contabili e degli schemi di bilancio delle regioni, degli enti locali e dei loro organismi, a norma degli articoli 1 e 2 della legge 5 maggio 2009, n. 42». Si tratta del diciassettesimo correttivo all'armonizzazione contabile, che prevede l'introduzione di diverse modifiche ai principi e schemi di bilancio, tra cui quella di maggiore impatto relativa al nuovo iter di formazione ed approvazione del bilancio di previsione.

Il principio contabile all. 4/1 al d.lgs. 118/2011 dedicato alla programmazione è stato implementato di nuovi paragrafi dal 9.3.1 al 9.3.6 con lo scopo di disciplinare in maniera puntuale il processo di formazione del bilancio per le diverse tipologie di enti in modo da stimolare gli enti ad approvare il bilancio di previsione entro il 31 dicembre, evitando il più possibile le proroghe. Il ruolo principale è affidato al responsabile del servizio finanziario, a cui è stato affidato il compito di elaborare un "bilancio tecnico" e di proporre misure per raggiungere l'equilibrio anche in assenza di indirizzi da parte dell'organo politico secondo la seguente tempistica:



In relazione a quanto sopraindicato in data 11/09/2023- la Giunta Comunale con deliberazione n. 77 ha formulato indirizzo per la definizione del bilancio di previsione 2024/2026.

Il sottoscritto Responsabile Area economico finanziaria ha trasmesso il bilancio tecnico 2024/2026 richiedendo ai Responsabile di Area entro il 05/10/2023 le richieste di modifica degli stanziamenti.

Al termine della raccolta delle proposte di variazione del bilancio tecnico 2024/2026 sono state trasmesse alla Giunta Comunale specifiche note informativa e segnalazioni ai fini del riequilibrio.

Le squadrature di bilancio conseguenti alle richieste di variazione sono state rimosse adottando ulteriori variazioni degli stanziamenti in accordo con l'A.C., pertanto gli stanziamenti delle entrate e delle spese risultano ora quantificati sulla base delle indicazioni pervenute dai responsabili di area (per quanto di loro competenza), come eventualmente rivisti in base alle indicazioni pervenute dalla Giunta Comunale, nonché secondo i dati in possesso dell'ufficio e riferiti alle voci fisse di bilancio.

## **Criteri di formulazione delle previsioni, entrata, spesa, fondo pluriennale vincolato**

Il processo di approvazione inizia con la presentazione al Consiglio dell'ente dello schema di documento predisposto dalla Giunta. La sua approvazione entro la fine dell'anno permette di evitare l'automatismo dell'esercizio provvisorio con la gestione in dodicesimi delle risorse stanziare in bilancio.

Lo schema di bilancio è stato predisposto e definito nei contenuti di massima nel mese di novembre.

Le previsioni del bilancio rispettano i principi generali indicati dall'allegato 1 al D.Lgs. n. 118/2011 ed il principio contabile applicato concernente la programmazione di bilancio, allegato 4/1 al D.Lgs. n. 118/2011. In particolare, si evidenziano i principi dell'annualità, unità, universalità, integrità, veridicità, attendibilità, correttezza, comprensibilità, significatività, rilevanza, flessibilità, congruità, prudenza, coerenza, continuità, costanza, comparabilità, verificabilità, neutralità, pubblicità e dell'equilibrio di bilancio.

Le previsioni di bilancio sono state formulate attenendosi alla normativa vigente tenuto conto delle informazioni relative alla manovra di bilancio 2024, nello specifico:

- per ciò che concerne l'entrata, le previsioni sono state stimate con riferimento ai presumibili livelli di accertamento dell'esercizio 2024 definiti con riferimento all'applicazione del principio di contabilità finanziaria potenziata, rettificata per eventuali aumenti/riduzioni che possono intervenire da modifiche normative e da indirizzi già assunti partendo dai dati delle previsioni dei capitoli aggiornate con l'ultima delibera di variazione al bilancio 2023-2025;
- per ciò che concerne la spesa, tenendo conto dei livelli delle previsioni iniziali 2023 aggiornate con l'ultima delibera di variazione al bilancio 2023-2025 per effetto di intervenute esigenze di fabbisogni finanziari ricorrenti, delle spese obbligatorie, di quelle consolidate, di quelle derivanti da obbligazioni già assunte in esercizi precedenti, delle spese che presumibilmente inizieranno a divenire esigibili dal 2024;

Il Bilancio 2024-2026 è caratterizzato, ancora una volta, dall'eccezionalità della fase storica e in particolare dall'emergenza "caro-energia" non ancora conclusa al quale non sembrerebbe far seguito il mantenimento del fondo erariale di ristoro costi energetici previsto per il 2022 e 2023 per complessivi 154 mila euro circa, dal nuovo meccanismo di spending review attivo già dal 2024 fino al 2028 per 200 milioni di euro annui a carico dei Comuni, dagli oneri rinnovi contrattuali 2024/2026 di cui all'art. 10 DDL di Bilancio 2024 per 28 mila euro circa (5,80% a regime), dalla riforma dell'Irpef tramite decreto legislativo attuativo secondo Legge delega riforma fiscale n. 111/2023, che parrebbe comportare per i Comuni una riduzione a regime di 10,8 milioni di euro.

A ciò vanno aggiunte le criticità rilevate già nella prima fase iniziale di predisposizione del progetto di bilancio quali:

- inflazione;
- riduzione grado di realizzazione entrate tributarie e tariffarie, quindi riduzione della capacità di spesa;
- entrate ricorrenti non in grado di coprire le spese permanenti;
- rigidità della spesa corrente;
- accantonamenti in aumento.

Tali considerazioni sommate al venir meno dei trasferimenti Covid erogati nel periodo 2020-2022 devono essere tenute conto nell'analisi di confronto dei dati del nuovo Bilancio con il trend storico.

Il contenuto del bilancio di previsione così predisposto, dovrà pertanto essere in seguito adeguato rispetto alle novità che la legge di bilancio di previsione dello Stato per l'anno finanziario 2024 e bilancio pluriennale per il triennio 2024/2026, ancora in corso di approvazione, vorrà introdurre nello scenario economico e finanziario degli enti locali.

## Comune di Predore (BG)

La sintesi del bilancio di previsione è la seguente:

ENTRATA	PROBIL 2024	PROBIL 2025	PROBIL 2026
Totale	2.716.667,58	2.400.532,71	2.419.237,71
SPESA	PROBIL 2024	PROBIL 2025	PROBIL 2026
Totale	2.716.667,58	2.400.532,71	2.419.237,71

Il quadro generale riassuntivo delle entrate e delle spese è così determinato:

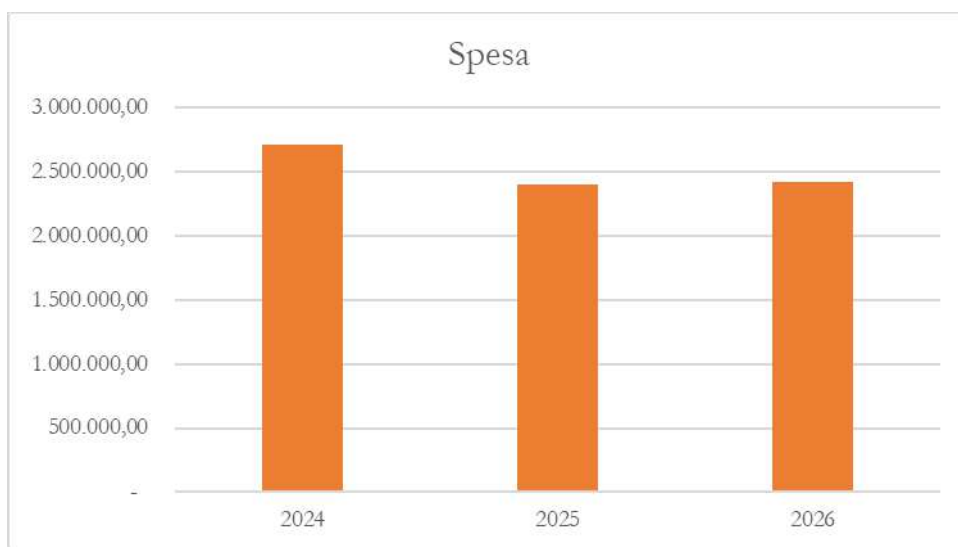
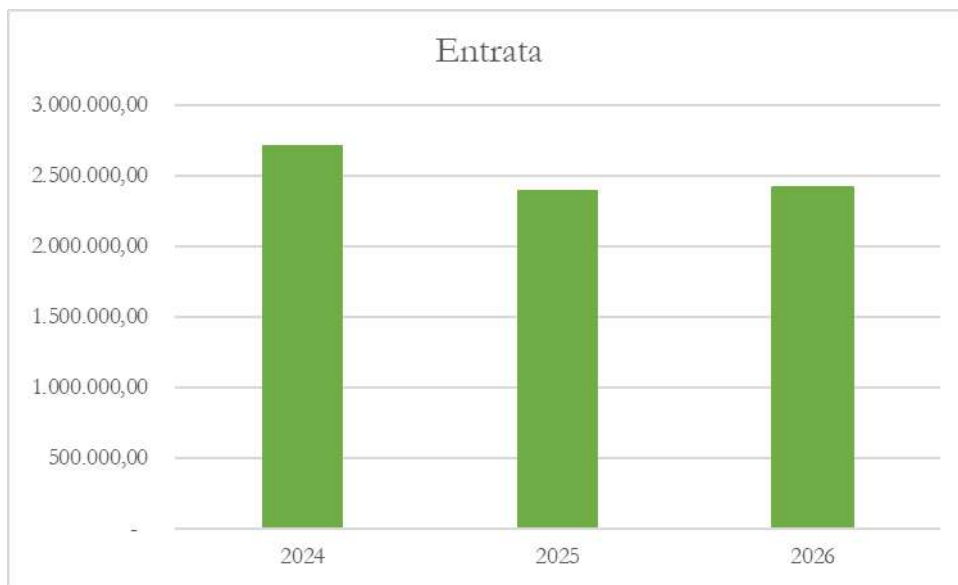
ENTRATE	CASSA ANNO 2024	COMPETENZA ANNO 2024	COMPETENZA ANNO 2025	COMPETENZA ANNO 2026	SPESE	CASSA ANNO 2024	COMPETENZ A ANNO 2024	COMPETENZA ANNO 2025	COMPETENZA ANNO 2026	
Fondo di cassa presunto all'inizio dell'esercizio	200.000,00				Disavanzo di amministrazione (1)			0,00	0,00	0,00
Utilizzo avanzo presunto di amministrazione <i>di cui Utilizzo Fondo anticipazioni di liquidità</i>		0,00	0,00	0,00						
Fondo pluriennale vincolato		0,00	0,00	0,00	<b>TITOLO 1 - Spese correnti</b> <i>- di cui fondo pluriennale vincolato</i>	1.851.622,81	1.574.480,58 0,00	1.579.102,71 0,00	1.597.657,71 0,00	
<b>TITOLO 1 - Entrate correnti di natura tributaria, contributi</b>	1.063.989,23	1.017.236,00	1.029.726,00	1.049.506,00						
<b>TITOLO 2 - Trasferimenti correnti</b>	147.601,46	76.302,00	76.302,00	76.302,00	<b>TITOLO 2 - Spese in conto capitale</b> <i>- di cui fondo pluriennale vincolato</i>	783.459,29	352.927,00 0,00	32.000,00 0,00	32.000,00 0,00	
<b>TITOLO 3 - Entrate extratributarie</b>	602.500,45	509.202,58	511.504,71	510.429,71	<b>TITOLO 3 - Spese per incremento attività fin.</b> <i>- di cui fondo pluriennale vincolato</i>	0,00	0,00	0,00	0,00	
<b>TITOLO 4 - Entrate in conto capitale</b>	1.059.540,92	362.927,00	32.000,00	32.000,00			0,00	0,00	0,00	
<b>TITOLO 5 - Entrate da riduzione di attività finanziarie</b>	0,00	0,00	0,00	0,00	<b>Totale spese finali</b>	2.635.082,10	1.927.407,58	1.611.102,71	1.629.657,71	
<b>Totale entrate finali</b>	2.873.632,06	1.965.667,58	1.649.532,71	1.668.237,71	<b>TITOLO 4 - Rimborsi Prestiti</b> <i>di cui Fondo anticipazioni di liquidità</i>	38.260,00	38.260,00	38.430,00	38.580,00	
<b>TITOLO 6 - Accensione Prestiti</b>	0,00	0,00	0,00	0,00	<b>TITOLO 5 - Chiusura Anticipazioni ricevute da istituto tesoro</b>	100.000,00	380.000,00	380.000,00	380.000,00	
<b>TITOLO 7 - Anticipazioni da istituto tesoriere/cassiere</b>	100.000,00	380.000,00	380.000,00	380.000,00	<b>TITOLO 7 - Uscite per conto terzi e partite di giro</b>	367.053,44	371.000,00	371.000,00	371.000,00	
<b>TITOLO 9 - Entrate per conto terzi e partite di giro</b>	352.159,50	371.000,00	371.000,00	371.000,00	<b>Totale titoli</b>	3.140.395,54	2.716.667,58	2.400.532,71	2.419.237,71	
<b>Totale titoli</b>	3.325.791,56	2.716.667,58	2.400.532,71	2.419.237,71	<b>TOTALE COMPLESSIVO SPESE</b>	3.140.395,54	2.716.667,58	2.400.532,71	2.419.237,71	
<b>TOTALE COMPLESSIVO</b>	3.525.791,56	2.716.667,58	2.400.532,71	2.419.237,71						
Fondo di cassa finale presunto	385.396,02									

Il bilancio di previsione è deliberato in pareggio finanziario complessivo per la competenza, garantendo un fondo di cassa finale non negativo. Inoltre, le previsioni di competenza relative alle spese correnti sommate alle previsioni di competenza relative ai trasferimenti in c/capitale, al saldo negativo delle partite finanziarie e alle quote di capitale delle rate di ammortamento dei mutui e degli altri prestiti, con l'esclusione dei rimborsi anticipati, non possono essere complessivamente superiori alle previsioni di competenza dei primi tre titoli dell'entrata, ai contributi destinati al rimborso dei prestiti e all'utilizzo dell'avanzo di competenza di parte corrente e non possono avere altra forma di finanziamento, salvo le eccezioni tassativamente indicate nel principio applicato alla contabilità finanziaria necessarie a garantire elementi di flessibilità degli equilibri di bilancio ai fini del rispetto del principio dell'integrità" (art. 162, c. 6, D.Lgs. 267/2000).



## Comune di Predore (BG)

Vengono di seguito riportate alcune rappresentazioni grafiche.



## **Entrata**

Per quanto riguarda le entrate le previsioni sono quantificate sulla base degli importi che si prevede di accertare nel corso dell'esercizio. Sono previsti per l'intero importo anche i crediti di difficile esazione. In contropartita è prevista in spesa l'iscrizione del fondo crediti di dubbia esigibilità.

Le risultanze finali del bilancio di previsione per la parte entrata, sono sintetizzate nel seguente prospetto:

<b>ENTRATA</b>	<b>2024</b>	<b>2025</b>	<b>2026</b>
Applicazione Avanzo corrente	0,00	0,00	0,00
Applicazione Avanzo capitale	0,00	0,00	0,00
Fondo pluriennale vincolato spese correnti	0,00	0,00	0,00
Fondo pluriennale vincolato spese conto capitale	0,00	0,00	0,00
Titolo 1-Entrate correnti di natura tributaria, contributiva e perequativa	1.017.236,00	1.029.726,00	1.049.506,00
Titolo 2-Trasferimenti correnti	76.302,00	76.302,00	76.302,00
Titolo 3-Entrate extratributarie	509.202,58	511.504,71	510.429,71
Titolo 4-Entrate in conto capitale	362.927,00	32.000,00	32.000,00
Titolo 5-Entrate da riduzione di attività finanziarie	0,00	0,00	0,00
Titolo 6-Entrate derivanti da accensioni di prestiti	0,00	0,00	0,00
Titolo 7-Anticipazioni da istituto tesoriere/cassiere	380.000,00	380.000,00	380.000,00
Titolo 9-Entrate per conto terzi e partite di giro	371.000,00	371.000,00	371.000,00
<b>Totale</b>	<b>2.716.667,58</b>	<b>2.400.532,71</b>	<b>2.419.237,71</b>

Nell'analisi delle entrate lo schema logico seguito per esporre i criteri adottati parte dalla lettura delle aggregazioni di massimo livello (titoli) per comprendere non solo come i valori complessivi siano stati determinati ma anche come l'amministrazione abbia modificato i propri indirizzi di governo attraverso il confronto delle previsioni del triennio.

La prima classificazione delle entrate è quella che prevede la loro divisione in titoli che identificano la natura e la fonte di provenienza delle entrate. In particolare:

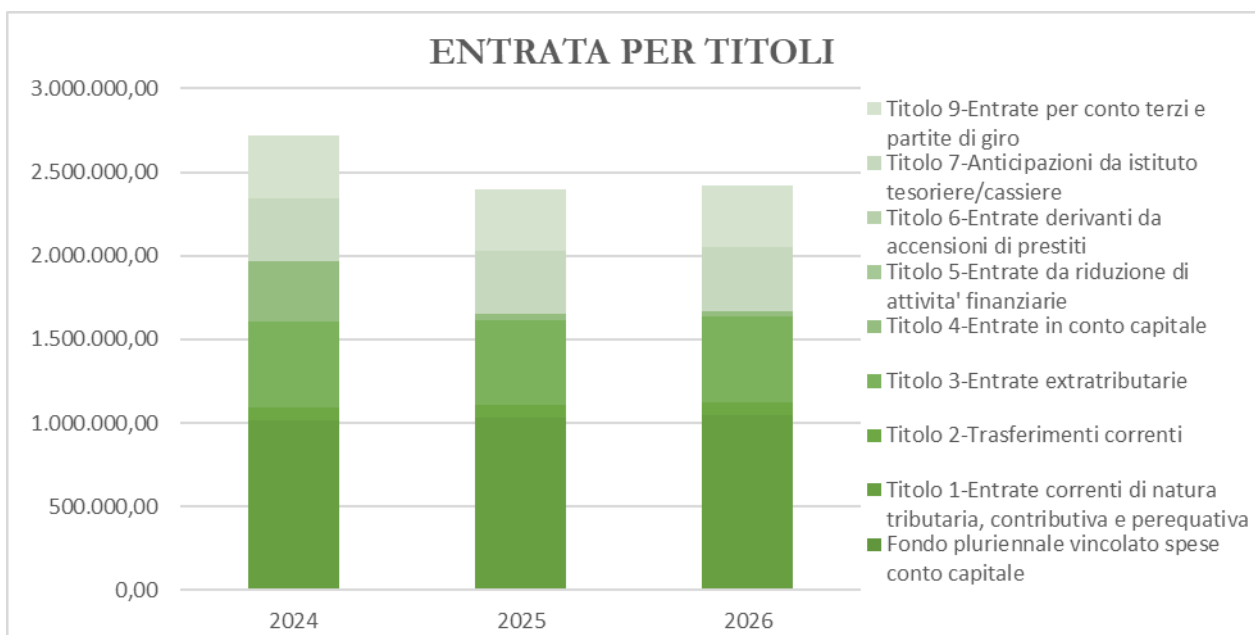
- a) il "Titolo 1" comprende le entrate aventi natura tributaria, contributiva e perequativa. Si tratta di entrate per le quali l'ente ha una certa discrezionalità impositiva, che si manifesta attraverso l'approvazione di appositi regolamenti, nel rispetto della normativa-quadro vigente. Nel rispetto del principio contabile generale n. 4 dell'integrità del bilancio, i tributi sono contabilizzati al lordo delle relative spese di riscossione, dei rimborsi fiscali, ecc. salvo i casi espressamente previsti dalla legge o dai principi contabili.

La contabilizzazione al lordo è effettuata, sulla base delle informazioni trasmesse dai soggetti incaricati della riscossione dei tributi, attraverso le regolarizzazioni contabili, costituite da impegni cui corrispondono accertamenti di pari importo e da mandati versati in quietanza di entrata nel bilancio dell'amministrazione stessa;

- b) il "Titolo 2" vede iscritte le entrate provenienti da trasferimenti dello Stato e di altri enti del settore pubblico allargato oltre che da terzi, finalizzate alla gestione corrente, cioè ad assicurare l'ordinaria attività dell'ente. Si tratta di somme erogate non a fronte di controprestazioni seppur vincolate al finanziamento di spese correnti;
- c) il "Titolo 3" sintetizza tutte le entrate di natura extratributaria, costituite, per la maggior parte, da proventi derivanti dalla vendita di beni e dall'erogazione di servizi nonché dalla gestione di beni patrimoniali dell'amministrazione;

## Comune di Predore (BG)

- d) il "Titolo 4" è costituito dalle imposte in conto capitale, quali quelle derivante da sanatorie e condoni edilizi, e dai contributi agli investimenti, ovvero da entrate derivanti da trasferimenti dello Stato o di altri enti del settore pubblico allargato e da terzi che, a differenza di quelli riportati nel Titolo 2, sono diretti a finanziare le spese d'investimento. In questo titolo sono compresi anche i valori delle alienazioni del patrimonio immobiliare e i contributi riscossi per concorso agli oneri di urbanizzazione e al costo di costruzione;
- e) il "Titolo 5" propone le entrate ottenute da soggetti terzi a seguito di alienazioni di attività finanziarie e la riscossione crediti a breve e a medio lungo termine erogati a titolo di prestito a terzi;
- f) il "Titolo 6" propone le entrate ottenute da soggetti terzi sotto forme diverse di indebitamento a medio e lungo termine;
- g) il "Titolo 7" propone le entrate ottenute dal tesoriere sotto forme diverse di indebitamento a breve termine per anticipazioni di cassa;
- h) il "Titolo 9" comprende le entrate derivanti da operazioni e/o servizi erogati per conto di terzi.



La tabella che segue illustra gli importi per tipologia (unità di voto delle entrate) del bilancio di previsione.

ENTRATA	2023	2024	2025
<b>Entrate correnti di natura tributaria, contributiva e perequativa</b>			
Tipologia 101 - Imposte, tasse e proventi assimilati	986.600,00	991.800,00	997.100,00
Tipologia 104 - Compartecipazioni di tributi	0,00	0,00	0,00
Tipologia 301 - Fondi perequativi da Amministrazioni Centrali	30.636,00	37.926,00	52.406,00
Tipologia 302 - Fondi perequativi dalla Regione o Provincia autonoma	0,00		0,00
<b>Totale</b>	<b>1.017.236,00</b>	<b>1.029.726,00</b>	<b>1.049.506,00</b>
<b>Trasferimenti correnti</b>			
Tipologia 101 - Trasferimenti correnti da Amministrazioni pubbliche	76.302,00	76.302,00	76.302,00
Tipologia 102 - Trasferimenti correnti da Famiglie	0,00	0,00	0,00
Tipologia 103 - Trasferimenti correnti da Imprese	0,00	0,00	0,00
Tipologia 104 - Trasferimenti correnti da Istituzioni Sociali Private	0,00	0,00	0,00
Tipologia 105 - Trasferimenti correnti dall'Unione Europea e dal Resto del Mondo	0,00	0,00	0,00
<b>Totale</b>	<b>76.302,00</b>	<b>76.302,00</b>	<b>76.302,00</b>

## Comune di Predore (BG)

<b>Entrate extratributarie</b>			
Tipologia 100 - Vendita di beni e servizi e proventi derivanti dalla gestione dei beni	403.700,00	404.200,00	404.200,00
Tipologia 200 - Proventi derivanti dall'attività di controllo e repressione delle irregolarità e degli	25.000,00	25.000,00	25.000,00
Tipologia 300 - Interessi attivi	50,00	50,00	50,00
Tipologia 400 - Altre entrate da redditi da capitale	250,00	250,00	250,00
Tipologia 500 - Rimborsi e altre entrate correnti	80.202,58	82.004,71	80.929,71
<b>Totale</b>	<b>509.202,58</b>	<b>511.504,71</b>	<b>510.429,71</b>
<b>Entrate in conto capitale</b>			
Tipologia 100 - Tributi in conto capitale	0,00	0,00	0,00
Tipologia 200 - Contributi agli investimenti	320.927,00	0,00	0,00
Tipologia 300 - Altri trasferimenti in conto capitale	0,00	0,00	0,00
Tipologia 400 - Entrate da alienazione di beni materiali e immateriali	0,00	0,00	0,00
Tipologia 500 - Altre entrate in conto capitale	42.000,00	32.000,00	32.000,00
<b>Totale</b>	<b>362.927,00</b>	<b>32.000,00</b>	<b>32.000,00</b>
<b>Entrate in conto capitale</b>			
Tipologia 100 - Alienazione di attività finanziarie	0,00	0,00	0,00
Tipologia 200 - Riscossione crediti di breve termine	0,00	0,00	0,00
Tipologia 300 - Riscossione crediti di medio-lungo termine	0,00	0,00	0,00
Tipologia 400 - Altre entrate per riduzione di attività finanziarie	0,00	0,00	0,00
<b>Totale</b>	<b>0,00</b>	<b>0,00</b>	<b>0,00</b>
<b>Accensione Prestiti</b>			
Tipologia 100 - Emissione di titoli obbligazionari	0,00	0,00	0,00
Tipologia 200 - Accensione prestiti a breve termine	0,00	0,00	0,00
Tipologia 300 - Accensione mutui e altri finanziamenti a medio lungo termine	0,00	0,00	0,00
Tipologia 400 - Altre forme di indebitamento	0,00	0,00	0,00
<b>Totale</b>	<b>0,00</b>	<b>0,00</b>	<b>0,00</b>
<b>Anticipazioni da istituto tesoriere/cassiere</b>			
Tipologia 100 - Anticipazioni da istituto tesoriere/cassiere	380.000,00	380.000,00	380.000,00
<b>Totale</b>	<b>380.000,00</b>	<b>380.000,00</b>	<b>380.000,00</b>
<b>Entrate per conto terzi e partite di giro</b>			
Tipologia 100 - Entrate per partite di giro	280.000,00	280.000,00	280.000,00
Tipologia 200 - Entrate per conto terzi	91.000,00	91.000,00	91.000,00
<b>Totale</b>	<b>371.000,00</b>	<b>371.000,00</b>	<b>371.000,00</b>

In particolare i criteri utilizzati possono così riassumersi con riferimento alle poste di entrata più significative:

### Entrate correnti

IMU -> L'imposta municipale propria rappresenta una delle maggiori entrate tributarie dell'ente. Il punto 3.7.5 del pc. 4/2 prevede che tale entrata sia accertata sulla base delle riscossioni intervenute nell'esercizio di riferimento, considerando a tal fine anche tutti gli incassi registrati fino alla chiusura del rendiconto. Il gettito è stato calcolato applicando le aliquote di imposta proposte per la deliberazione al Consiglio Comunale che rimangono sostanzialmente invariate per il triennio 2024-2026 rispetto a quanto previsto per il 2023.

Il calcolo del gettito previsto pari ad euro 620.000 è stato elaborato sul valore del patrimonio immobiliare desunto dalla banca dati dell'ufficio tributi, sulla base dei versamenti relativi all'annualità 2023 confrontata con l'annualità 2022.

## Comune di Predore (BG)

Per quanto concerne il recupero IMU le stime sono state calcolate sulla base dei risultati del lavoro compiuto sull'attività di lotta all'elusione e di evasione attraverso la notifica degli accertamenti emessi negli anni scorsi. Il gettito presunto pari ad euro 30.000,00 è relativo agli accertamenti che si andranno a notificare nel corso dell'anno. Tale attività viene comunque prevista tenuto conto che non vi sia sospensione disposta per legge.

ADDIZIONALE COMUNALE IRPEF -> per quanto riguarda l'addizionale comunale all'IRPEF, il principio contabile all. 4/2 al d.lgs. 118/2011 prevede un doppio binario per l'accertamento: competenza o cassa. L'ente accerta tale entrata secondo il criterio di competenza.

La peculiarità di questo gettito, ancorato ai redditi imponibili IRPEF delle persone fisiche, è data dal fatto che esso viene riscosso:

- a) per il 30% in acconto nell'anno di imposta, sulla base dei redditi e dell'aliquota applicata dal Comune nell'anno precedente;
- b) per il 70% a saldo nell'anno successivo, con conguaglio rispetto ai redditi dell'anno e alle aliquote eventualmente modificate dall'ente.

Il gettito previsto, tenuto conto delle stime effettuate tramite il portale del federalismo fiscale predisposte sulla base della modifica degli scaglioni prevista dalla bozza di legge bilancio 2024, ammonta ad euro 100.000,00, costante per il triennio

L'amministrazione comunale pertanto valuterà la possibilità di rimodulare le aliquote e le detrazioni definite per l'anno 2023 secondo le tempistiche previste dalla normativa nazionale rinviando tale rimodulazione nei primi mesi dell'anno 2024 al fine di garantire il gettito previsionale inserito quale stanziamento di entrata.

IDS-> con la conversione in Legge del decreto 24 aprile 2017, n. 50, l'imposta di soggiorno è stata finalmente esclusa dal novero dei tributi sottoposti al blocco degli aumenti. Il gettito previsto è stato determinato in euro 10.000,00 in aumento rispetto alle previsioni di entrata riferite alle annualità antecedenti in relazione ad una parziale rimodulazione per la quale si rimanda alla delibera di Giunta Comunale.

TARI-> Per quanto riguarda la TARI, la regolazione di ARERA ha determinato una forte discontinuità nei criteri di determinazione del PEF (piano economico finanziario) dei rifiuti. Se fino al 2019 compreso la prassi in voga era quella di calcolare i costi del PEF su base previsionale, facendoli coincidere con la spesa a carico del bilancio comunale, dal 2020 non è più così.

Il nuovo PEF redatto secondo il MTR approvato da Arera con la delibera 443/2019 (e successive modifiche) parte dai costi del gestore, che sono ben diversi dai corrispettivi fatturati al Comune. Questo può portare ad un PEF anche diverso dalla spesa che ogni ente sostiene nel proprio bilancio, e sul quale veniva determinata l'entrata da TARI. L'entrata in vigore del nuovo metodo tariffario rifiuti (MTR-2) da parte di Arera (delibera n. 363/2021/Rif) impone agli enti territorialmente competenti, di definire il PEF con un orizzonte temporale quadriennale.

Inoltre secondo quanto previsto dall'art. 3 comma 5-quinquies del Decreto Legge 30 dicembre 2021 n. 228 "A decorrere dall'anno 2022, i Comuni, in deroga all'articolo 1, comma 683, della legge 27 dicembre 2013, n. 147, possono approvare i piani finanziari del servizio di gestione dei rifiuti urbani, le tariffe e i regolamenti della TARI e della tariffa corrispettiva entro il termine del 30 aprile di ciascun anno".

Il PEF Rifiuti 2022-2025 è stato determinato ed approvato dal Consiglio Comunale con delibera n. 15 DEL 18/05/2022 ed in pari seduta con successiva delibera n. 16 sono state approvate le tariffe relative alla tassa sui rifiuti TARI 2022 e relative agevolazioni.

Nel corso del 2023 sono state approvate soltanto le tariffe relative alla tassa rifiuti TARI 2023 e relative agevolazioni mentre il PEF è stato mantenuto nei valori deliberati l'anno precedente.

## Comune di Predore (BG)

Nell'anno 2024 il Comune dovrà procedere all'aggiornamento biennale 2024-2025 del PEF tenendo conto della delibera Arera 389/2023 che conferma l'impostazione generale (MTR-2 delibera 363/21) ed inserisce l'adeguamento monetario con i nuovi tassi di inflazione.

Tenuto conto di quanto sopraindicato con successiva deliberazione di Consiglio comunale sarà approvato il Piano finanziario della gestione del servizio dei rifiuti per l'anno 2024 e con conseguente deliberazione del Consiglio comunale saranno approvate le tariffe della Tari da applicarsi per l'anno 2024 ai sensi della normativa vigente.

FS FONDO DI SOLIDARIETÀ COMUNALE-> il gettito previsto per l'annualità 2024 in euro 1.600,00 stimando una riduzione per spending review dello 0,43% (che corrisponde a 4.334 euro ogni milione di euro di spesa corrente netta impegnata nel 2022 al netto missione 12) nonché il ripristino delle somme per la rimodulazione della voce "Risorse aggiuntive L. 232/2016 c. 449 lettera d-quater (restituzione taglio DL 66/2014)".

A fini conoscitivi si evidenzia che euro 133.578,44 rappresentano l'importo della quota di alimentazione del FSC assicurata attraverso una quota dell'IMU, di spettanza comunale, che è stata trattenuta dall'Agenzia delle entrate.

Si rammenta che, ai sensi dell'art. 6 del decreto-Legge n. 16 del 2014, la risorsa IMU va iscritta in bilancio al netto della predetta quota di alimentazione del FSC.

Lo schema del ddl bilancio 2024, prevede una spending review pari a 200 milioni per i Comuni e 50 milioni per Province e Città metropolitane, un sacrificio al fondo di solidarietà comunale e fondo unico per Province e Città metropolitane.

Sarà necessario pertanto attendere il dato definitivo ed eventualmente procedere alla rettifica dei valori prevedendo lato spesa la relativa regolarizzazione contabile.

La legge di Bilancio 2021 ha avviato un nuovo processo con il quale, a fronte dell'integrazione delle risorse del FSC da parte dello Stato, viene richiesto il raggiungimento di precisi obiettivi di servizio connessi a livelli essenziali delle prestazioni, stanziando a tal scopo specifiche risorse per il potenziamento dei servizi sociali e per gli asili nido.

Queste assegnazioni sono stimate nei seguenti valori sul triennio:

	2024	2025	2026
FONDO DI SOLIDARIETA' COMUNALE VINCOLATA FINANZIAMENTO SVILUPPO SERVIZI SOCIALI	8.880,00	10.035,00	11.370,00
FONDO DI SOLIDARIETÀ COMUNALE FINANZIAMENTO SVILUPPO ASILI NIDO	20.156,00	26.291,00	39.436,00
FONDO DI SOLIDARIETÀ COMUNALE VINCOLATA FINANZIAMENTO AUTONOMIA ALUNNI DISABILI	3.142,00	3.142,00	3.142,00

TRIBUTI MINORI ICP E DIRITTI PUBBLICHE AFFISSIONI-> il comma 817 della legge 160/2019 ha disposto l'abolizione dei c.d. tributi minori, sostituendoli con il Canone Unico Patrimoniale, prevedendo in prima istanza l'invarianza del gettito rispetto ai prelievi aboliti.

TRASFERIMENTI DALLO STATO, REGIONALI E PROVINCIALI-> si tratta dei trasferimenti dallo Stato che non sono stati riassorbiti nel fondo di solidarietà quali i trasferimenti compensativi minori introiti addizionale irpef e per fattispecie specifiche di legge quali i trasferimenti compensativi di diversa natura. Gli importi sono stati previsti in euro 3.820,00 sulla base di quanto comunicato per il 2023 sul portale finanza locale al netto di tutti i contributi riconosciuti nel corso delle annualità precedenti per l'emergenza sanitaria COVID-19.

Sono inoltre previsti i seguenti contributi erariali per fattispecie specifiche di legge per euro 10.340,00.

## Comune di Predore (BG)

Rispetto alle annualità precedenti è stata inserita in entrata la somma di euro 40.000,00, in base alla graduatoria di merito, pubblicata il 4 ottobre 2023, riferita al contributo in favore dei Comuni con popolazione fino a 5.000 abitanti a sostegno degli oneri relativi al trattamento economico degli incarichi conferiti ai segretari comunali, ai sensi dell'art. 1, comma 828, della legge 29 dicembre 2022, n. 197. Parte di questa somma, precisamente euro 24.000,00 è stata prevista tra le spese correnti come trasferimento ai Comuni della convenzione associata.

Sono inoltre previsti su ogni annualità del triennio contributi regionali per interventi socio-assistenziali per euro 2.200,00, per l'ambito educazione-istruzione per euro 5.000,00, per analisi problematica sismica per euro 1.800,00.

**PROVENTI DEI SERVIZI PUBBLICI->** gettito stimato sulla base del criterio storico degli accertamenti effettuati negli ultimi esercizi tenuto conto delle opportune valutazioni riferite agli impatti della problematica COVID sul 2020, 2021 e 2022.

Con riferimento a questa posta di bilancio si rileva l'incremento previsto dello stanziamento per la gestione parcometri a seguito della previsione dell'incremento del periodo di tempo legato al pagamento e l'entrata da mensa scolastica e pasti anziani.

Le altre entrate sono le medesime delle annualità precedenti.

**CANONE UNICO PATRIMONIALE CUP->** nel 2021 ha debuttato il canone unico patrimoniale, in sostituzione dei gettiti relativi all'occupazione di suolo pubblico e all'imposta comunale sulla pubblicità.

La crisi COVID-19 ha fortemente inciso su tale entrata, per effetto delle misure di esonero decise dal legislatore a favore dei pubblici esercizi e del commercio ambulante. Il gettito previsto per il 2024 ammonta ad euro 10.800,00.

**FITTI ATTIVI->** gettito stimato in base ai contratti di locazione in corso e nuovi contratti ammonta 60.000,00 euro.

**PROVENTI DELLE CONCESSIONI CIMITERIALI->** euro 20.000,00 previsti sulla base del gettito registrato negli esercizi precedenti;

**SANZIONI CDS->** euro 25.000,00 previsti sulla base del gettito registrato negli esercizi precedenti;

**ALTRI ->** è previsto il rimborso della spesa di personale del segretario comunale da parte dei Comuni di Parzanica e Vigolo per euro 45.520,00 in relazione al servizio di convenzione per lo svolgimento in forma associata del servizio di segreteria comunale che, secondo quanto previsto dalla delibera di Consiglio Comunale n. 28 del 13/09/2022 prevede il riparto nel seguente modo:

- 40 (quaranta) % a carico del Comune Predore;
- 30 (trenta) % a carico del Comune di Parzanica;
- 30 (trenta) % a carico del Comune di Vigolo;

Sempre in questa classificazione figurano anche i giri-contabili entrata e spesa per effettuare opportune movimentazione per incentivi funzioni tecniche e per fondo innovazione, poste alimentate dal titolo secondo della spesa.

## Comune di Predore (BG)

### Entrate in conto capitale

Al titolo IV sono allocate le entrate in conto capitale destinate al finanziamento del Piano OO.PP. 2024/2026, degli interventi sotto-soglia e delle spese straordinarie. In dettaglio si prevedono le seguenti entrate:

LIV1	LIV2	LIV3	LIV4	CAPIT	ARTIC	2024	2025	2026	CAPITOLO
4	2	1	1	4061	1	44.268,00	-	-	CONTRIBUTO DELLO STATO PROGETTAZIONE CADUTA MASSIZONA CENTRALE E OCCIDENTALE CENTRO ABBTATO
4	2	1	1	4062	1	36.614,00	-	-	CONTRIBUTO STATO PROGETTAZIONE REGIMAZIONE IDRAULICOFORRESTALE TORRENTE RINO
4	2	1	1	4063	1	118.045,00	-	-	CONTRIBUTO DELLO STATO PROGETTAZIONE CADUTA MASSI ZONAORIENTALE
4	2	1	1	4075	1	5.000,00	-	-	CONTRIBUTO ERARIALE MANUTENZIONE STRAORDINARIA STRADECOMUNALI
4	2	1	1	4079	1	50.000,00	-	-	CONTRIBUTO EFFICIENTAMENTO ENERGETICO E SVILUPPOTERRITORIALE SOSTENIBILE
4	2	1	2	4209	1	59.603,95	-	-	CONTRIBUTO REGIONALE AUTOMEZZO PROTEZIONE CIVILE
4	2	4	1	4170	1	7.396,05	-	-	CONTRIBUTO DA ASSOCIAZIONE ACQUISTO AUTOMEZZO PROTEZIONECIVILE
4	5	1	1	4120	1	38.000,00	28.000,00	28.000,00	ONERI DI URBANIZZAZIONE PRIMARIA E COSTI DI COSTRUZIONE SU CONCESSIONI EDILIZIE
4	5	1	1	4120	2	4.000,00	4.000,00	4.000,00	ONERI URBANIZZAZIONE SECONDARIA SU CONCESSIONI EDILIZIE
						<b>362.927,00</b>	<b>32.000,00</b>	<b>32.000,00</b>	

Le entrate di questo titolo sono suddivise in 5 tipologie con riferimento alla loro natura ed alla loro fonte di provenienza.

Come sopraindicato sono rappresentate dalle entrate derivanti da tributi in conto capitale, da contributi agli investimenti da parte di enti pubblici e privati destinati a spese in conto capitale, dalla vendita del patrimonio immobiliare e mobiliare dell'ente, da alienazioni di beni materiali ed immateriali e da altre tipologie di entrate destinate a spese in conto capitale (permessi di costruire e relative sanzioni).

**TRIBUTI IN CONTO CAPITALE->** La tipologia 100 del titolo 4 comprende le imposte da sanatorie e condoni e fiscalizzazioni. Nello specifico, l'ufficio urbanistica sulla base delle pratiche da evadere ha presuntivamente determinato gli importi.

**CONTRIBUTI AGLI INVESTIMENTI->** La tipologia 200 del titolo 4 comprende i contributi in c/capitale da destinare a spese di investimento da parte di altre amministrazioni pubbliche e da privati. Il gettito previsto è stato previsto in relazione alle formali comunicazioni provenienti dalle amministrazioni statali, regionali e comunali oppure alla previsione di richieste di contributi da inoltrare nel corso del triennio 2024/2026. I contributi agli investimenti da altri soggetti sono stati iscritti sulla base di specifiche disposizioni e comunicazioni degli importi da parte dell'ufficio urbanistica.



## Comune di Predore (BG)

**ALIENAZIONE DI BENI PATRIMONIALI->** I beni dell'ente, ricompresi nella tipologia 400, per i quali si prevede l'alienazione, sono riportati di seguito unitamente al valore stimato dall'Ufficio tecnico comunale. Detti valori sono stati previsti nel Piano delle alienazioni e valorizzazioni patrimoniali inserito nel Documento Unico di Programmazione e nell'apposita scheda del Programma triennale dei lavori pubblici (anch'esso inserito nel Documento Unico di Programmazione).

**ALTRE ENTRATE IN CONTO CAPITALE->** Nella tipologia 500 rientrano i "proventi delle concessioni edilizie" e le relative sanzioni. Si precisa che le previsioni, effettuate dal competente Ufficio comunale, sono state effettuate in base:

- al piano regolatore in corso di approvazione;
- alle pratiche edilizie in sospeso;
- all'andamento degli stanziamenti e accertamenti degli anni passati;

Le previsioni per il 2024 hanno tenuto conto della novella arrecata dalla legge di bilancio 2017, Legge n. 232/2016, con il comma 460 dell'unico articolo per il quale a decorrere dal 1° gennaio 2018, secondo cui i proventi dei titoli abilitativi edilizi e delle sanzioni previste dal testo unico di cui al decreto del Presidente della Repubblica 6 giugno 2001, n. 380, sono destinati esclusivamente e senza vincoli temporali:

- alla realizzazione e alla manutenzione ordinaria e straordinaria delle opere di urbanizzazione primaria e secondaria,
- al risanamento di complessi edilizi compresi nei centri storici e nelle periferie degradate;
- a interventi di riuso e di rigenerazione;
- a interventi di demolizione di costruzioni abusive;
- all'acquisizione e alla realizzazione di aree verdi destinate a uso pubblico;
- a interventi di tutela e riqualificazione dell'ambiente e del paesaggio, anche ai fini della prevenzione e della mitigazione del rischio idrogeologico e sismico e della tutela e riqualificazione del patrimonio rurale pubblico;
- a interventi volti a favorire l'insediamento di attività di agricoltura nell'ambito urbano;
- spese di progettazione per opere pubbliche.

Il titolo V accoglie le Entrate da riduzioni di attività finanziarie. In questo titolo sono indicate le entrate derivanti da alienazioni di attività finanziarie, quali l'alienazione di partecipazioni, di quote di fondi di investimento e di titoli obbligazionari, la riscossione di crediti di breve termine ed i prelievi dai conti di deposito di indebitamento a carico dell'Ente. Nel bilancio non risultano stanziamenti allocate in questo titolo.

Il titolo VI Accensione di prestiti non presenta stanziamenti in quanto non è prevista la contrazione di nuovi mutui e/o prestiti. Nel prospetto di seguito esposto si evidenzia la dinamica dell'indebitamento dell'ente nel corso del triennio.

Nel prospetto di seguito esposto si evidenzia la dinamica dell'indebitamento dell'ente nel corso del triennio.

Scadenza	Debito residuo (prima del pagamento rata)	Debito residuo dopo del pagamento rata)	Quota capitale	Quota interessi *	Rata sem	Rata anno
30/06/2024	1.104.745,23	1.085.806,56	18.938,67	22.097,49	41.036,16	82.072,32
31/12/2024	1.085.806,56	1.066.494,40	19.312,16	21.724,00	41.036,16	
30/06/2025	1.066.494,40	1.046.801,10	19.693,30	21.342,86	41.036,16	80.723,76
31/12/2025	1.046.801,10	1.028.067,36	18.733,74	20.953,86	39.687,60	
30/06/2026	1.028.067,36	1.008.965,70	19.101,66	20.585,94	39.687,60	79.375,20
31/12/2026	1.008.965,70	989.488,57	19.477,13	20.210,47	39.687,60	

## Comune di Predore (BG)

Per quanto attiene alla capacità di indebitamento si sottolinea il rispetto della percentuale di legge e si rimanda al prospetto si seguito riportato:

ENTRATE RELATIVE AI PRIMI TRE TITOLI DELLE ENTRATE (rendiconto penultimo anno precedente quello in cui viene prevista l'assunzione dei mutui), ex art.204, c.1 del D.Lgs. N.267/2000	COMPETENZA ANNO 2024	COMPETENZA ANNO 2025	COMPETENZA ANNO 2026	
1) Entrate correnti di natura tributaria, contributiva e perequativa (Titolo I)	(+)	1.024.388,99	1.024.388,99	1.024.388,99
2) Trasferimenti correnti (Titolo II)	(+)	97.114,32	97.114,32	97.114,32
3) Entrate extratributarie (Titolo III)	(+)	424.114,49	424.114,49	424.114,49
<b>TOTALE</b>		<b>1.545.617,80</b>	<b>1.545.617,80</b>	<b>1.545.617,80</b>
<b>ENTRATE PRIMI TRE TITOLI</b>				
<b>SPESA ANNUALE PER RATE MUTUI/OBBLIGAZIONI</b>				
Livello massimo di spesa annuale (1)	(+)	154.561,78	154.561,78	154.561,78
Ammontare interessi per mutui, prestiti obbligazionari, aperture di credito e garanzie di cui all'articolo 207 del TUEL autorizzati fino al 31/12/esercizio precedente (2)	(-)	43.840,00	42.330,00	40.820,00
Ammontare interessi per mutui, prestiti obbligazionari, aperture di credito e garanzie di cui all'articolo 207 del TUEL autorizzati nell'esercizio in corso	(-)	0,00	0,00	0,00
Contributi erariali in c/interessi su mutui	(+)	0,00	0,00	0,00
Ammontare interessi riguardanti debiti espressamente esclusi dai limiti di indebitam.	(+)	0,00	0,00	0,00
<b>Ammontare disponibile per nuovi interessi</b>		<b>110.721,78</b>	<b>112.231,78</b>	<b>113.741,78</b>
<b>TOTALE DEBITO CONTRATTO</b>				
Debito contratto al 31/12/esercizio precedente	(+)	1.104.745,23	1.066.494,40	1.028.067,36
Debito autorizzato nell'esercizio in corso	(+)	0,00	0,00	0,00
<b>TOTALE DEBITO DELL'ENTE</b>		<b>1.104.745,23</b>	<b>1.066.494,40</b>	<b>1.028.067,36</b>
<b>DEBITO POTENZIALE</b>				
Garanzie principali o sussidiarie prestate dall'Ente a favore di altre Amministrazioni pubbliche e di altri soggetti		0,00	0,00	0,00
di cui, garanzie per le quali è stato costituito accantonamento		0,00	0,00	0,00
<b>Garanzie che concorrono al limite di indebitamento</b>		<b>0,00</b>	<b>0,00</b>	<b>0,00</b>

1) Per gli enti locali l'importo annuale degli interessi sommato a quello dei mutui precedentemente contratti, a quello dei prestiti obbligazionari precedentemente emessi, a quello delle aperture di credito stipulate ed a quello derivante da garanzie prestate ai sensi dell'articolo 207, al netto dei contributi statali e regionali in conto interessi, non supera il 12 per cento, per l'anno 2011, l'8 per cento, per gli anni dal 2012 al 2014, e il 10 per cento, a decorrere dall'anno 2015, delle entrate relative ai primi tre titoli del rendiconto del penultimo anno precedente quello in cui viene prevista l'assunzione dei mutui. Per gli enti locali di nuova istituzione si fa riferimento, per i primi due anni, ai corrispondenti dati finanziari del bilancio di previsione (art. 204, comma 1, del TUEL)

2) Con riferimento anche ai finanziamenti imputati contabilmente agli esercizi successivi.

Il comma 8 dell'art. 62 della L. 133/2008 prevede che gli enti locali allegghino al bilancio di previsione e al bilancio consuntivo una nota informativa che evidenzi gli oneri e gli impegni finanziari, rispettivamente stimati e sostenuti, derivanti da contratti relativi a strumenti derivati o da contratti di finanziamento che includono una componente derivata. Il Comune di Predore non ha stipulato contratti relativi a strumenti derivati. Non sono state rilasciate neanche garanzie fideiussorie.

## Comune di Predore (BG)

L'anticipazione di cassa, prevista al titolo VII comprende le entrate derivanti dalle anticipazioni effettuate dall'Istituto tesoriere, per fare fronte a momentanee carenze di cassa dell'Ente.

L'importo inserito a previsione di bilancio di euro 380.000,00 è calcolato rispettando il limite dei 3/12 delle entrate del penultimo rendiconto.

Negli ultimi anni tale anticipazione non è mai stata utilizzata dall'ente, anche per il 2024 la dinamica degli incassi e pagamenti e l'ammontare del fondo di cassa iniziale non dovrebbero determinare tale utilizzo.

A tal fine si rappresenta la situazione della dinamica della cassa.

ENTRATA	2024 cassa
Applicazione Avanzo corrente	0,00
Applicazione Avanzo capitale	0,00
Fondo pluriennale vincolato spese correnti	0,00
Fondo pluriennale vincolato spese conto capitale	0,00
Titolo 1-Entrate correnti di natura tributaria, contributiva e perequativa	1.063.989,23
Titolo 2-Trasferimenti correnti	147.601,46
Titolo 3-Entrate extratributarie	602.500,45
Titolo 4-Entrate in conto capitale	1.059.540,92
Titolo 5-Entrate da riduzione di attività finanziarie	0,00
Titolo 6-Entrate derivanti da accensioni di prestiti	0,00
Titolo 7-Anticipazioni da istituto tesoriere/cassiere	100.000,00
Titolo 9-Entrate per conto terzi e partite di giro	352.159,50
<b>Totale</b>	<b>3.325.791,56</b>

SPESA	2024 cassa
1.Spese correnti	1.851.622,81
2.Spese in conto capitale	783.459,29
3.Spese per incremento di attività finanziarie	0,00
4.Rimborso di prestiti	38.260,00
5.Chiusura Anticipazioni da istituto tesoriere/cassiere	100.000,00
7.Spese per conto terzi e partite di giro	367.053,44
<b>Totale</b>	<b>3.140.395,54</b>

Tenuto conto del fondo iniziale presunto di cassa pari ad euro 200.000,00 il fondo di cassa presunto finale dovrebbe attestarsi intorno ad euro 385.396,02.

Le entrate per conto di terzi e le partite di giro allocate al titolo IX sono state previste a pareggio con le relative spese di cui al titolo VII.

ANNO	E/S	TITOLO	STANZIATO A BILANCIO
2024	E	9 Entrate per conto terzi e partite di giro	371.000,00
2024	S	7 Spese per conto terzi e partite di giro	371.000,00
2025	E	9 Entrate per conto terzi e partite di giro	371.000,00
2025	S	7 Spese per conto terzi e partite di giro	371.000,00
2026	E	9 Entrate per conto terzi e partite di giro	371.000,00
2026	S	7 Spese per conto terzi e partite di giro	371.000,00

**Spesa**

Le risultanze finali del bilancio di previsione per la parte spesa, sono sintetizzate nel seguente prospetto:

SPESA	2023	2024	2025
1.Spese correnti	1.574.480,58	1.579.102,71	1.597.657,71
2.Spese in conto capitale	352.927,00	32.000,00	32.000,00
3.Spese per incremento di attivita' finanziarie	0,00	0,00	0,00
4.Rimborso di prestiti	38.260,00	38.430,00	38.580,00
5.Chiusura Anticipazioni da istituto tesoriere/cassiere	380.000,00	380.000,00	380.000,00
7.Spese per conto terzi e partite di giro	371.000,00	371.000,00	371.000,00
<b>Totale</b>	<b>2.716.667,58</b>	<b>2.400.532,71</b>	<b>2.419.237,71</b>

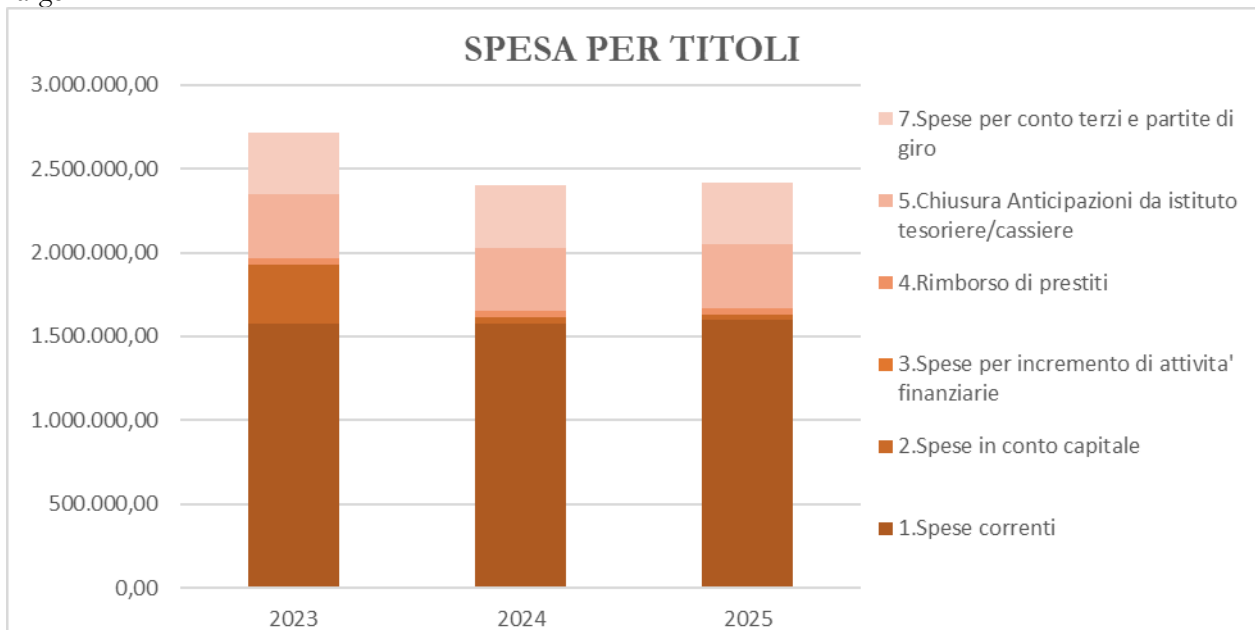
Il criterio della competenza potenziata, prevede che la registrazione della spesa avvenga nell'esercizio in cui nasce l'obbligazione e la imputazione nell'esercizio in cui la stessa scade.

Le previsioni delle spese sono quantificate sulla base degli importi che si prevede di impegnare nel corso dell'esercizio.

I titoli della spesa sono i seguenti:

- titolo 1 - Spese correnti: comprendono le spese per il funzionamento e la gestione dei servizi erogati dall'ente come asili, scuole, assistenza, cultura, spese per stipendi, manutenzioni ordinarie, utenze, ecc.
- titolo 2 - Spese in conto capitale: sono spese per gli investimenti ovvero tutte quelle necessarie per la costruzione, la manutenzione straordinaria di opere pubbliche (strade, scuole, uffici, edifici pubblici, ecc.), i trasferimenti di capitale e i costi di progettazione di opere pubbliche, l'acquisto di beni strumentali come automezzi, software, hardware, arredi, ecc.
- titolo 3 - Spese per incremento attività finanziarie: comprende gli acquisti di partecipazioni azionarie e poste compensative derivanti da incassi e versamenti di mutui dall'istituto erogante all'Ente.
- titolo 4 - Spese per rimborso prestiti: sono i rimborsi delle quote capitali dei mutui contratti per finanziare gli investimenti;
- titolo 5 - Chiusura anticipazioni ricevute da istituto tesoriere/cassiere: sono spese effettuate per la restituzione delle eventuali anticipazioni erogate dall'istituto tesoriere, per fare fronte a momentanee esigenze di liquidità;
- titolo 7 - uscite per conto terzi e partite di giro: sono le spese che il comune effettua per conto di terzi ed hanno sempre un uguale corrispettivo nella parte entrata.

Principalmente includono il riversamento allo Stato delle ritenute effettuate sia sugli stipendi del personale quale sostituto d'imposta sia a titolo di IVA per effetto dell'istituto dello split payment e del reverse charge.



## Comune di Predore (BG)

Per una lettura più precisa delle risultanze di bilancio è opportuno disaggregare tale spesa, distinguendola in missioni, secondo la classificazione funzionale.

A riguardo si precisa che la classificazione funzionale per missioni non è rimessa alla libera decisione dell'ente, ma risponde ad una precisa esigenza evidenziata dal legislatore nell'articolo 12 del Decreto Legislativo n. 118 del 2011; quest'ultimo prevede che le amministrazioni pubbliche territoriali adottino schemi di bilancio articolati per missioni e programmi che evidenzino le finalità della spesa, allo scopo di assicurare maggiore trasparenza e confrontabilità delle informazioni riguardanti il processo di allocazione delle risorse pubbliche e la destinazione delle stesse alle politiche pubbliche settoriali.

Le missioni rappresentano le funzioni principali e gli obiettivi strategici perseguiti dalle amministrazioni pubbliche territoriali, utilizzando risorse finanziarie, umane e strumentali ad esse destinate, e sono definite in relazione al riparto di competenze di cui agli articoli 117 e 118 del Titolo V della Costituzione, tenendo conto anche di quelle individuate per il bilancio dello Stato.

Missioni	Denominazione	Previsioni	Cassa	Previsioni	Previsioni
		2024	2024	2025	2026
MISSIONE 01	Servizi istituzionali generali di gestione	663.520,00	846.446,08	657.520,00	659.520,00
MISSIONE 02	Giustizia	0,00	0,00	0,00	0,00
MISSIONE 03	Ordine pubblico e sicurezza	54.400,00	60.550,00	55.400,00	55.400,00
MISSIONE 04	Istruzione e diritto allo studio	165.156,00	236.771,16	171.291,00	184.436,00
MISSIONE 05	Tutela e valorizzazione dei beni e delle attività culturali	36.050,00	48.444,94	36.050,00	36.050,00
MISSIONE 06	Politiche giovanili, sport e tempo libero	39.460,00	49.040,60	39.460,00	39.460,00
MISSIONE 07	Turismo	10.000,00	10.000,00	10.000,00	10.000,00
MISSIONE 08	Assetto del territorio ed edilizia abitativa	4.100,00	8.200,00	4.100,00	4.100,00
MISSIONE 09	Sviluppo sostenibile e tutela del territorio e dell'ambiente	206.014,58	232.627,70	212.211,71	216.231,71
MISSIONE 10	Trasporti e diritto alla mobilità	142.000,00	176.862,32	140.000,00	140.000,00
MISSIONE 11	Soccorso civile	3.500,00	4.490,17	3.500,00	3.500,00
MISSIONE 12	Diritti sociali, politiche sociali e famiglia	89.786,00	115.678,27	89.786,00	89.786,00
MISSIONE 13	Tutela della salute	0,00	0,00	0,00	0,00
MISSIONE 14	Sviluppo economico e competitività	6.800,00	12.421,57	6.800,00	6.800,00
MISSIONE 15	Politiche per il lavoro e la formazione professionale	0,00	0,00	0,00	0,00
MISSIONE 16	Agricoltura, politiche agroalimentari e pesca	0,00	0,00	0,00	0,00
MISSIONE 17	Energia e diversificazione delle fonti energetiche	0,00	0,00	0,00	0,00
MISSIONE 18	Relazioni con le altre autonomie locali	0,00	0,00	0,00	0,00
MISSIONE 19	Relazioni internazionali	0,00	0,00	0,00	0,00
MISSIONE 20	Fondi e accantonamenti	109.604,00	6.000,00	110.404,00	111.304,00
MISSIONE 50	Debito pubblico	44.090,00	44.090,00	42.580,00	41.070,00
MISSIONE 60	Anticipazioni finanziarie	380.000,00	100.000,00	380.000,00	380.000,00
MISSIONE 99	Servizi per conto terzi	371.000,00	367.053,44	371.000,00	371.000,00
	<b>Totale generale spese</b>	<b>2.325.480,58</b>	<b>2.318.676,25</b>	<b>2.330.102,71</b>	<b>2.348.657,71</b>

La tabella che segue illustra gli importi per missione e per programma (unità di voto delle spese).

# COMUNE DI PREDORE

## ESERCIZIO 2024 - PREVISIONE DELLE SPESE PER MISSIONI, TITOLI E MACROAGGREGATI

### Missione 1 - Servizi istituzionali, generali e di gestione - Programma 1 - Organi istituzionali

Titoli e Macroaggregati di Spesa		Anno	Spese Correnti	% sul totale	Spese per Investimento	% sul totale	Spese Complessive	% sul totale
102	Imposte e tasse a carico dell'ente	2024 CP	2.000,00	5,25	0,00	0,00	2.000,00	5,25
		2024 CS	2.056,62	4,68	0,00	0,00	2.056,62	4,68
		2025 PL	2.000,00	6,65	0,00	0,00	2.000,00	6,65
		2026 PL	2.000,00	6,65	0,00	0,00	2.000,00	6,65
103	Acquisto di beni e servizi	2024 CP	36.070,00	94,75	0,00	0,00	36.070,00	94,75
		2024 CS	41.841,62	95,32	0,00	0,00	41.841,62	95,32
		2025 PL	28.070,00	93,35	0,00	0,00	28.070,00	93,35
		2026 PL	28.070,00	93,35	0,00	0,00	28.070,00	93,35
109	Rimborsi e poste correttive delle entrate	2024 CP	0,00	0,00	0,00	0,00	0,00	0,00
		2024 CS	0,00	0,00	0,00	0,00	0,00	0,00
		2025 PL	0,00	0,00	0,00	0,00	0,00	0,00
		2026 PL	0,00	0,00	0,00	0,00	0,00	0,00
<b>TOTALE</b>		2024 CP	38.070,00	100,00	0,00	100,00	38.070,00	100,00
		2024 CS	43.898,24	100,00	0,00	100,00	43.898,24	100,00
		2025 PL	30.070,00	100,00	0,00	100,00	30.070,00	100,00
		2026 PL	30.070,00	100,00	0,00	100,00	30.070,00	100,00

### Missione 1 - Servizi istituzionali, generali e di gestione - Programma 2 - Segreteria generale

Titoli e Macroaggregati di Spesa		Anno	Spese Correnti	% sul totale	Spese per Investimento	% sul totale	Spese Complessive	% sul totale
101	Redditi da lavoro dipendente	2024 CP	110.600,00	78,86	0,00	0,00	110.600,00	78,86
		2024 CS	127.330,18	80,24	0,00	0,00	127.330,18	80,24
		2025 PL	110.600,00	78,86	0,00	0,00	110.600,00	78,86
		2026 PL	110.600,00	78,86	0,00	0,00	110.600,00	78,86
103	Acquisto di beni e servizi	2024 CP	4.150,00	2,96	0,00	0,00	4.150,00	2,96
		2024 CS	5.848,00	3,69	0,00	0,00	5.848,00	3,69
		2025 PL	4.150,00	2,96	0,00	0,00	4.150,00	2,96
		2026 PL	4.150,00	2,96	0,00	0,00	4.150,00	2,96
104	Trasferimenti correnti	2024 CP	25.500,00	18,18	0,00	0,00	25.500,00	18,18
		2024 CS	25.500,00	16,07	0,00	0,00	25.500,00	16,07
		2025 PL	25.500,00	18,18	0,00	0,00	25.500,00	18,18
		2026 PL	25.500,00	18,18	0,00	0,00	25.500,00	18,18
<b>TOTALE</b>		2024 CP	140.250,00	100,00	0,00	100,00	140.250,00	100,00
		2024 CS	158.678,18	100,00	0,00	100,00	158.678,18	100,00
		2025 PL	140.250,00	100,00	0,00	100,00	140.250,00	100,00
		2026 PL	140.250,00	100,00	0,00	100,00	140.250,00	100,00

### Missione 1 - Servizi istituzionali, generali e di gestione - Programma 3 - Gestione economica, finanziaria, programmazione e provvedito rato

Titoli e Macroaggregati di Spesa		Anno	Spese Correnti	% sul totale	Spese per Investimento	% sul totale	Spese Complessive	% sul totale
----------------------------------	--	------	----------------	--------------	------------------------	--------------	-------------------	--------------

# COMUNE DI PREDORE

## ESERCIZIO 2024 - PREVISIONE DELLE SPESE PER MISSIONI, TITOLI E MACROAGGREGATI

### Missione 1 - Servizi istituzionali, generali e di gestione - Programma 3 - Gestione economica, finanziaria, programmazione e provvedito rato

Titoli e Macroaggregati di Spesa		Anno	Spese Correnti	% sul totale	Spese per Investimento	% sul totale	Spese Complessive	% sul totale
101	Redditi da lavoro dipendente	2024 CP	43.550,00	46,25	0,00	0,00	43.550,00	46,25
		2024 CS	43.550,00	45,32	0,00	0,00	43.550,00	45,32
		2025 PL	43.550,00	45,77	0,00	0,00	43.550,00	45,77
		2026 PL	43.550,00	45,77	0,00	0,00	43.550,00	45,77
102	Imposte e tasse a carico dell'ente	2024 CP	44.110,00	46,85	0,00	0,00	44.110,00	46,85
		2024 CS	46.048,19	47,92	0,00	0,00	46.048,19	47,92
		2025 PL	45.110,00	47,40	0,00	0,00	45.110,00	47,40
		2026 PL	45.110,00	47,40	0,00	0,00	45.110,00	47,40
103	Acquisto di beni e servizi	2024 CP	6.500,00	6,90	0,00	0,00	6.500,00	6,90
		2024 CS	6.500,01	6,76	0,00	0,00	6.500,01	6,76
		2025 PL	6.500,00	6,83	0,00	0,00	6.500,00	6,83
		2026 PL	6.500,00	6,83	0,00	0,00	6.500,00	6,83
<b>TOTALE</b>		2024 CP	94.160,00	100,00	0,00	100,00	94.160,00	100,00
		2024 CS	96.098,20	100,00	0,00	100,00	96.098,20	100,00
		2025 PL	95.160,00	100,00	0,00	100,00	95.160,00	100,00
		2026 PL	95.160,00	100,00	0,00	100,00	95.160,00	100,00

### Missione 1 - Servizi istituzionali, generali e di gestione - Programma 4 - Gestione delle entrate tributarie e servizi fiscali

Titoli e Macroaggregati di Spesa		Anno	Spese Correnti	% sul totale	Spese per Investimento	% sul totale	Spese Complessive	% sul totale
103	Acquisto di beni e servizi	2024 CP	28.200,00	96,58	0,00	0,00	28.200,00	96,58
		2024 CS	46.268,66	97,88	0,00	0,00	46.268,66	97,88
		2025 PL	28.200,00	96,58	0,00	0,00	28.200,00	96,58
		2026 PL	28.200,00	96,58	0,00	0,00	28.200,00	96,58
104	Trasferimenti correnti	2024 CP	0,00	0,00	0,00	0,00	0,00	0,00
		2024 CS	0,00	0,00	0,00	0,00	0,00	0,00
		2025 PL	0,00	0,00	0,00	0,00	0,00	0,00
		2026 PL	0,00	0,00	0,00	0,00	0,00	0,00
109	Rimborsi e poste correttive delle entrate	2024 CP	1.000,00	3,42	0,00	0,00	1.000,00	3,42
		2024 CS	1.000,00	2,12	0,00	0,00	1.000,00	2,12
		2025 PL	1.000,00	3,42	0,00	0,00	1.000,00	3,42
		2026 PL	1.000,00	3,42	0,00	0,00	1.000,00	3,42
<b>TOTALE</b>		2024 CP	29.200,00	100,00	0,00	100,00	29.200,00	100,00
		2024 CS	47.268,66	100,00	0,00	100,00	47.268,66	100,00
		2025 PL	29.200,00	100,00	0,00	100,00	29.200,00	100,00
		2026 PL	29.200,00	100,00	0,00	100,00	29.200,00	100,00

### Missione 1 - Servizi istituzionali, generali e di gestione - Programma 5 - Gestione dei beni demaniali e patrimoniali

Titoli e Macroaggregati di Spesa		Anno	Spese Correnti	% sul totale	Spese per Investimento	% sul totale	Spese Complessive	% sul totale
----------------------------------	--	------	----------------	--------------	------------------------	--------------	-------------------	--------------

# COMUNE DI PREDORE

## ESERCIZIO 2024 - PREVISIONE DELLE SPESE PER MISSIONI, TITOLI E MACROAGGREGATI

### Missione 1 - Servizi istituzionali, generali e di gestione - Programma 5 - Gestione dei beni demaniali e patrimoniali

Titoli e Macroaggregati di Spesa		Anno	Spese Correnti	% sul totale	Spese per Investimento	% sul totale	Spese Complessive	% sul totale
103	Acquisto di beni e servizi	2024 CP	93.000,00	100,00	0,00	0,00	93.000,00	80,87
		2024 CS	115.107,40	100,00	0,00	0,00	115.107,40	50,92
		2025 PL	94.000,00	100,00	0,00	0,00	94.000,00	81,03
		2026 PL	96.000,00	100,00	0,00	0,00	96.000,00	81,36
202	Investimenti fissi lordi e acquisto di terreni	2024 CP	0,00	0,00	22.000,00	100,00	22.000,00	19,13
		2024 CS	0,00	0,00	110.962,16	100,00	110.962,16	49,08
		2025 PL	0,00	0,00	22.000,00	100,00	22.000,00	18,97
		2026 PL	0,00	0,00	22.000,00	100,00	22.000,00	18,64
<b>TOTALE</b>		2024 CP	93.000,00	100,00	22.000,00	100,00	115.000,00	100,00
		2024 CS	115.107,40	100,00	110.962,16	100,00	226.069,56	100,00
		2025 PL	94.000,00	100,00	22.000,00	100,00	116.000,00	100,00
		2026 PL	96.000,00	100,00	22.000,00	100,00	118.000,00	100,00

### Missione 1 - Servizi istituzionali, generali e di gestione - Programma 6 - Ufficio tecnico

Titoli e Macroaggregati di Spesa		Anno	Spese Correnti	% sul totale	Spese per Investimento	% sul totale	Spese Complessive	% sul totale
101	Redditi da lavoro dipendente	2024 CP	39.530,00	100,00	0,00	0,00	39.530,00	100,00
		2024 CS	39.530,00	94,95	0,00	0,00	39.530,00	94,95
		2025 PL	39.530,00	100,00	0,00	0,00	39.530,00	100,00
		2026 PL	39.530,00	100,00	0,00	0,00	39.530,00	100,00
103	Acquisto di beni e servizi	2024 CP	0,00	0,00	0,00	0,00	0,00	0,00
		2024 CS	2.101,50	5,05	0,00	0,00	2.101,50	5,05
		2025 PL	0,00	0,00	0,00	0,00	0,00	0,00
		2026 PL	0,00	0,00	0,00	0,00	0,00	0,00
202	Investimenti fissi lordi e acquisto di terreni	2024 CP	0,00	0,00	0,00	0,00	0,00	0,00
		2024 CS	0,00	0,00	0,00	0,00	0,00	0,00
		2025 PL	0,00	0,00	0,00	0,00	0,00	0,00
		2026 PL	0,00	0,00	0,00	0,00	0,00	0,00
<b>TOTALE</b>		2024 CP	39.530,00	100,00	0,00	100,00	39.530,00	100,00
		2024 CS	41.631,50	100,00	0,00	100,00	41.631,50	100,00
		2025 PL	39.530,00	100,00	0,00	100,00	39.530,00	100,00
		2026 PL	39.530,00	100,00	0,00	100,00	39.530,00	100,00

### Missione 1 - Servizi istituzionali, generali e di gestione - Programma 7 - Elezioni e consultazioni popolari - Anagrafe e stato civile

Titoli e Macroaggregati di Spesa		Anno	Spese Correnti	% sul totale	Spese per Investimento	% sul totale	Spese Complessive	% sul totale
101	Redditi da lavoro dipendente	2024 CP	35.150,00	98,05	0,00	0,00	35.150,00	98,05
		2024 CS	36.929,99	89,74	0,00	0,00	36.929,99	89,74
		2025 PL	35.150,00	98,05	0,00	0,00	35.150,00	98,05
		2026 PL	35.150,00	98,05	0,00	0,00	35.150,00	98,05



# COMUNE DI PREDORE

## ESERCIZIO 2024 - PREVISIONE DELLE SPESE PER MISSIONI, TITOLI E MACROAGGREGATI

### Missione 1 - Servizi istituzionali, generali e di gestione - Programma 7 - Elezioni e consultazioni popolari - Anagrafe e stato civile

Titoli e Macroaggregati di Spesa		Anno	Spese Correnti	% sul totale	Spese per Investimento	% sul totale	Spese Complessive	% sul totale
102	Imposte e tasse a carico dell'ente	2024 CP	0,00	0,00	0,00	0,00	0,00	0,00
		2024 CS	128,47	0,31	0,00	0,00	128,47	0,31
		2025 PL	0,00	0,00	0,00	0,00	0,00	0,00
		2026 PL	0,00	0,00	0,00	0,00	0,00	0,00
103	Acquisto di beni e servizi	2024 CP	0,00	0,00	0,00	0,00	0,00	0,00
		2024 CS	3.394,65	8,25	0,00	0,00	3.394,65	8,25
		2025 PL	0,00	0,00	0,00	0,00	0,00	0,00
		2026 PL	0,00	0,00	0,00	0,00	0,00	0,00
104	Trasferimenti correnti	2024 CP	700,00	1,95	0,00	0,00	700,00	1,95
		2024 CS	700,00	1,70	0,00	0,00	700,00	1,70
		2025 PL	700,00	1,95	0,00	0,00	700,00	1,95
		2026 PL	700,00	1,95	0,00	0,00	700,00	1,95
<b>TOTALE</b>		2024 CP	35.850,00	100,00	0,00	100,00	35.850,00	100,00
		2024 CS	41.153,11	100,00	0,00	100,00	41.153,11	100,00
		2025 PL	35.850,00	100,00	0,00	100,00	35.850,00	100,00
		2026 PL	35.850,00	100,00	0,00	100,00	35.850,00	100,00

### Missione 1 - Servizi istituzionali, generali e di gestione - Programma 8 - Statistica e sistemi informativi

Titoli e Macroaggregati di Spesa		Anno	Spese Correnti	% sul totale	Spese per Investimento	% sul totale	Spese Complessive	% sul totale
103	Acquisto di beni e servizi	2024 CP	0,00	0,00	0,00	0,00	0,00	0,00
		2024 CS	36.107,12	100,00	0,00	0,00	36.107,12	47,34
		2025 PL	0,00	0,00	0,00	0,00	0,00	0,00
		2026 PL	0,00	0,00	0,00	0,00	0,00	0,00
202	Investimenti fissi lordi e acquisto di terreni	2024 CP	0,00	0,00	0,00	0,00	0,00	0,00
		2024 CS	0,00	0,00	40.162,40	100,00	40.162,40	52,66
		2025 PL	0,00	0,00	0,00	0,00	0,00	0,00
		2026 PL	0,00	0,00	0,00	0,00	0,00	0,00
<b>TOTALE</b>		2024 CP	0,00	100,00	0,00	100,00	0,00	0,00
		2024 CS	36.107,12	100,00	40.162,40	100,00	76.269,52	100,00
		2025 PL	0,00	100,00	0,00	100,00	0,00	0,00
		2026 PL	0,00	100,00	0,00	100,00	0,00	0,00

### Missione 1 - Servizi istituzionali, generali e di gestione - Programma 11 - Altri servizi generali

Titoli e Macroaggregati di Spesa		Anno	Spese Correnti	% sul totale	Spese per Investimento	% sul totale	Spese Complessive	% sul totale
101	Redditi da lavoro dipendente	2024 CP	68.460,00	35,39	0,00	0,00	68.460,00	35,39
		2024 CS	83.726,40	31,42	0,00	0,00	83.726,40	31,42
		2025 PL	68.460,00	35,39	0,00	0,00	68.460,00	35,39
		2026 PL	68.460,00	35,39	0,00	0,00	68.460,00	35,39

# COMUNE DI PREDORE

## ESERCIZIO 2024 - PREVISIONE DELLE SPESE PER MISSIONI, TITOLI E MACROAGGREGATI

### Missione 1 - Servizi istituzionali, generali e di gestione - Programma 11 - Altri servizi generali

Titoli e Macroaggregati di Spesa		Anno	Spese Correnti	% sul totale	Spese per Investimento	% sul totale	Spese Complessive	% sul totale
103	Acquisto di beni e servizi	2024 CP	94.500,00	48,85	0,00	0,00	94.500,00	48,85
		2024 CS	151.825,74	56,97	0,00	0,00	151.825,74	56,97
		2025 PL	94.500,00	48,85	0,00	0,00	94.500,00	48,85
		2026 PL	94.500,00	48,85	0,00	0,00	94.500,00	48,85
104	Trasferimenti correnti	2024 CP	500,00	0,26	0,00	0,00	500,00	0,26
		2024 CS	951,53	0,36	0,00	0,00	951,53	0,36
		2025 PL	500,00	0,26	0,00	0,00	500,00	0,26
		2026 PL	500,00	0,26	0,00	0,00	500,00	0,26
110	Altre spese correnti	2024 CP	30.000,00	15,51	0,00	0,00	30.000,00	15,51
		2024 CS	30.000,00	11,26	0,00	0,00	30.000,00	11,26
		2025 PL	30.000,00	15,51	0,00	0,00	30.000,00	15,51
		2026 PL	30.000,00	15,51	0,00	0,00	30.000,00	15,51
<b>TOTALE</b>		2024 CP	193.460,00	100,00	0,00	100,00	193.460,00	100,00
		2024 CS	266.503,67	100,00	0,00	100,00	266.503,67	100,00
		2025 PL	193.460,00	100,00	0,00	100,00	193.460,00	100,00
		2026 PL	193.460,00	100,00	0,00	100,00	193.460,00	100,00

### Missione 3 - Ordine pubblico e sicurezza - Programma 1 - Polizia locale e amministrativa

Titoli e Macroaggregati di Spesa		Anno	Spese Correnti	% sul totale	Spese per Investimento	% sul totale	Spese Complessive	% sul totale
101	Redditi da lavoro dipendente	2024 CP	36.900,00	67,83	0,00	0,00	36.900,00	67,83
		2024 CS	36.900,00	60,94	0,00	0,00	36.900,00	60,94
		2025 PL	36.900,00	66,61	0,00	0,00	36.900,00	66,61
		2026 PL	36.900,00	66,61	0,00	0,00	36.900,00	66,61
103	Acquisto di beni e servizi	2024 CP	17.500,00	32,17	0,00	0,00	17.500,00	32,17
		2024 CS	23.650,00	39,06	0,00	0,00	23.650,00	39,06
		2025 PL	18.500,00	33,39	0,00	0,00	18.500,00	33,39
		2026 PL	18.500,00	33,39	0,00	0,00	18.500,00	33,39
<b>TOTALE</b>		2024 CP	54.400,00	100,00	0,00	100,00	54.400,00	100,00
		2024 CS	60.550,00	100,00	0,00	100,00	60.550,00	100,00
		2025 PL	55.400,00	100,00	0,00	100,00	55.400,00	100,00
		2026 PL	55.400,00	100,00	0,00	100,00	55.400,00	100,00

### Missione 4 - Istruzione e diritto allo studio - Programma 1 - Istruzione prescolastica

Titoli e Macroaggregati di Spesa		Anno	Spese Correnti	% sul totale	Spese per Investimento	% sul totale	Spese Complessive	% sul totale
104	Trasferimenti correnti	2024 CP	26.156,00	100,00	0,00	0,00	26.156,00	100,00
		2024 CS	27.156,12	100,00	0,00	0,00	27.156,12	100,00
		2025 PL	32.291,00	100,00	0,00	0,00	32.291,00	100,00
		2026 PL	45.436,00	100,00	0,00	0,00	45.436,00	100,00

# COMUNE DI PREDORE

## ESERCIZIO 2024 - PREVISIONE DELLE SPESE PER MISSIONI, TITOLI E MACROAGGREGATI

### Missione 4 - Istruzione e diritto allo studio - Programma 1 - Istruzione prescolastica

Titoli e Macroaggregati di Spesa		Anno	Spese Correnti	% sul totale	Spese per Investimento	% sul totale	Spese Complessive	% sul totale
	<b>TOTALE</b>	2024 CP	26.156,00	100,00	0,00	100,00	26.156,00	100,00
		2024 CS	27.156,12	100,00	0,00	100,00	27.156,12	100,00
		2025 PL	32.291,00	100,00	0,00	100,00	32.291,00	100,00
		2026 PL	45.436,00	100,00	0,00	100,00	45.436,00	100,00

### Missione 4 - Istruzione e diritto allo studio - Programma 2 - Altri ordini di istruzione non universitaria

Titoli e Macroaggregati di Spesa		Anno	Spese Correnti	% sul totale	Spese per Investimento	% sul totale	Spese Complessive	% sul totale
103	Acquisto di beni e servizi	2024 CP	42.000,00	41,18	0,00	0,00	42.000,00	41,18
		2024 CS	56.608,67	35,47	0,00	0,00	56.608,67	35,47
		2025 PL	42.000,00	41,18	0,00	0,00	42.000,00	41,18
		2026 PL	42.000,00	41,18	0,00	0,00	42.000,00	41,18
104	Trasferimenti correnti	2024 CP	60.000,00	58,82	0,00	0,00	60.000,00	58,82
		2024 CS	103.006,37	64,53	0,00	0,00	103.006,37	64,53
		2025 PL	60.000,00	58,82	0,00	0,00	60.000,00	58,82
		2026 PL	60.000,00	58,82	0,00	0,00	60.000,00	58,82
205	Altre spese in conto capitale	2024 CP	0,00	0,00	0,00	0,00	0,00	0,00
		2024 CS	0,00	0,00	0,00	0,00	0,00	0,00
		2025 PL	0,00	0,00	0,00	0,00	0,00	0,00
		2026 PL	0,00	0,00	0,00	0,00	0,00	0,00
	<b>TOTALE</b>	2024 CP	102.000,00	100,00	0,00	100,00	102.000,00	100,00
		2024 CS	159.615,04	100,00	0,00	100,00	159.615,04	100,00
		2025 PL	102.000,00	100,00	0,00	100,00	102.000,00	100,00
		2026 PL	102.000,00	100,00	0,00	100,00	102.000,00	100,00

### Missione 4 - Istruzione e diritto allo studio - Programma 6 - Servizi ausiliari all'istruzione

Titoli e Macroaggregati di Spesa		Anno	Spese Correnti	% sul totale	Spese per Investimento	% sul totale	Spese Complessive	% sul totale
103	Acquisto di beni e servizi	2024 CP	0,00	0,00	0,00	0,00	0,00	0,00
		2024 CS	0,00	0,00	0,00	0,00	0,00	0,00
		2025 PL	0,00	0,00	0,00	0,00	0,00	0,00
		2026 PL	0,00	0,00	0,00	0,00	0,00	0,00
104	Trasferimenti correnti	2024 CP	37.000,00	100,00	0,00	0,00	37.000,00	100,00
		2024 CS	50.000,00	100,00	0,00	0,00	50.000,00	100,00
		2025 PL	37.000,00	100,00	0,00	0,00	37.000,00	100,00
		2026 PL	37.000,00	100,00	0,00	0,00	37.000,00	100,00
	<b>TOTALE</b>	2024 CP	37.000,00	100,00	0,00	100,00	37.000,00	100,00
		2024 CS	50.000,00	100,00	0,00	100,00	50.000,00	100,00
		2025 PL	37.000,00	100,00	0,00	100,00	37.000,00	100,00
		2026 PL	37.000,00	100,00	0,00	100,00	37.000,00	100,00

# COMUNE DI PREDORE

## ESERCIZIO 2024 - PREVISIONE DELLE SPESE PER MISSIONI, TITOLI E MACROAGGREGATI

### Missione 5 - Tutela e valorizzazione dei beni e delle attività culturali - Programma 2 - Attività culturali e interventi diversi nel settore cultural e

Titoli e Macroaggregati di Spesa		Anno	Spese Correnti	% sul totale	Spese per Investimento	% sul totale	Spese Complessive	% sul totale
103	Acquisto di beni e servizi	2024 CP	36.050,00	100,00	0,00	0,00	36.050,00	41,89
		2024 CS	48.444,94	100,00	0,00	0,00	48.444,94	49,21
		2025 PL	36.050,00	100,00	0,00	0,00	36.050,00	100,00
		2026 PL	36.050,00	100,00	0,00	0,00	36.050,00	100,00
202	Investimenti fissi lordi e acquisto di terreni	2024 CP	0,00	0,00	50.000,00	100,00	50.000,00	58,11
		2024 CS	0,00	0,00	50.000,00	100,00	50.000,00	50,79
		2025 PL	0,00	0,00	0,00	0,00	0,00	0,00
		2026 PL	0,00	0,00	0,00	0,00	0,00	0,00
<b>TOTALE</b>		2024 CP	36.050,00	100,00	50.000,00	100,00	86.050,00	100,00
		2024 CS	48.444,94	100,00	50.000,00	100,00	98.444,94	100,00
		2025 PL	36.050,00	100,00	0,00	100,00	36.050,00	100,00
		2026 PL	36.050,00	100,00	0,00	100,00	36.050,00	100,00

### Missione 6 - Politiche giovanili, sport e tempo libero - Programma 1 - Sport e tempo libero

Titoli e Macroaggregati di Spesa		Anno	Spese Correnti	% sul totale	Spese per Investimento	% sul totale	Spese Complessive	% sul totale
103	Acquisto di beni e servizi	2024 CP	23.200,00	61,05	0,00	0,00	23.200,00	61,05
		2024 CS	32.780,60	68,89	0,00	0,00	32.780,60	63,17
		2025 PL	23.200,00	61,05	0,00	0,00	23.200,00	61,05
		2026 PL	23.200,00	61,05	0,00	0,00	23.200,00	61,05
104	Trasferimenti correnti	2024 CP	14.800,00	38,95	0,00	0,00	14.800,00	38,95
		2024 CS	14.800,00	31,11	0,00	0,00	14.800,00	28,52
		2025 PL	14.800,00	38,95	0,00	0,00	14.800,00	38,95
		2026 PL	14.800,00	38,95	0,00	0,00	14.800,00	38,95
202	Investimenti fissi lordi e acquisto di terreni	2024 CP	0,00	0,00	0,00	0,00	0,00	0,00
		2024 CS	0,00	0,00	4.314,07	100,00	4.314,07	8,31
		2025 PL	0,00	0,00	0,00	0,00	0,00	0,00
		2026 PL	0,00	0,00	0,00	0,00	0,00	0,00
<b>TOTALE</b>		2024 CP	38.000,00	100,00	0,00	100,00	38.000,00	100,00
		2024 CS	47.580,60	100,00	4.314,07	100,00	51.894,67	100,00
		2025 PL	38.000,00	100,00	0,00	100,00	38.000,00	100,00
		2026 PL	38.000,00	100,00	0,00	100,00	38.000,00	100,00

### Missione 6 - Politiche giovanili, sport e tempo libero - Programma 2 - Giovani

Titoli e Macroaggregati di Spesa		Anno	Spese Correnti	% sul totale	Spese per Investimento	% sul totale	Spese Complessive	% sul totale
----------------------------------	--	------	----------------	--------------	------------------------	--------------	-------------------	--------------

# COMUNE DI PREDORE

## ESERCIZIO 2024 - PREVISIONE DELLE SPESE PER MISSIONI, TITOLI E MACROAGGREGATI

### Missione 6 - Politiche giovanili, sport e tempo libero - Programma 2 - Giovani

Titoli e Macroaggregati di Spesa		Anno	Spese Correnti	% sul totale	Spese per Investimento	% sul totale	Spese Complessive	% sul totale
104	Trasferimenti correnti	2024 CP	1.460,00	100,00	0,00	0,00	1.460,00	100,00
		2024 CS	1.460,00	100,00	0,00	0,00	1.460,00	100,00
		2025 PL	1.460,00	100,00	0,00	0,00	1.460,00	100,00
		2026 PL	1.460,00	100,00	0,00	0,00	1.460,00	100,00
	<b>TOTALE</b>	2024 CP	1.460,00	100,00	0,00	100,00	1.460,00	100,00
		2024 CS	1.460,00	100,00	0,00	100,00	1.460,00	100,00
		2025 PL	1.460,00	100,00	0,00	100,00	1.460,00	100,00
		2026 PL	1.460,00	100,00	0,00	100,00	1.460,00	100,00

### Missione 7 - Turismo - Programma 1 - Sviluppo e valorizzazione del turismo

Titoli e Macroaggregati di Spesa		Anno	Spese Correnti	% sul totale	Spese per Investimento	% sul totale	Spese Complessive	% sul totale
104	Trasferimenti correnti	2024 CP	10.000,00	100,00	0,00	0,00	10.000,00	100,00
		2024 CS	10.000,00	100,00	0,00	0,00	10.000,00	19,57
		2025 PL	10.000,00	100,00	0,00	0,00	10.000,00	100,00
		2026 PL	10.000,00	100,00	0,00	0,00	10.000,00	100,00
202	Investimenti fissi lordi e acquisto di terreni	2024 CP	0,00	0,00	0,00	0,00	0,00	0,00
		2024 CS	0,00	0,00	41.092,94	100,00	41.092,94	80,43
		2025 PL	0,00	0,00	0,00	0,00	0,00	0,00
		2026 PL	0,00	0,00	0,00	0,00	0,00	0,00
	<b>TOTALE</b>	2024 CP	10.000,00	100,00	0,00	100,00	10.000,00	100,00
		2024 CS	10.000,00	100,00	41.092,94	100,00	51.092,94	100,00
		2025 PL	10.000,00	100,00	0,00	100,00	10.000,00	100,00
		2026 PL	10.000,00	100,00	0,00	100,00	10.000,00	100,00

### Missione 8 - Assetto del territorio ed edilizia abitativa - Programma 1 - Urbanistica e assetto del territorio

Titoli e Macroaggregati di Spesa		Anno	Spese Correnti	% sul totale	Spese per Investimento	% sul totale	Spese Complessive	% sul totale
104	Trasferimenti correnti	2024 CP	4.100,00	100,00	0,00	0,00	4.100,00	29,08
		2024 CS	8.200,00	100,00	0,00	0,00	8.200,00	37,78
		2025 PL	4.100,00	100,00	0,00	0,00	4.100,00	29,08
		2026 PL	4.100,00	100,00	0,00	0,00	4.100,00	29,08
202	Investimenti fissi lordi e acquisto di terreni	2024 CP	0,00	0,00	10.000,00	100,00	10.000,00	70,92
		2024 CS	0,00	0,00	13.502,89	100,00	13.502,89	62,22
		2025 PL	0,00	0,00	10.000,00	100,00	10.000,00	70,92
		2026 PL	0,00	0,00	10.000,00	100,00	10.000,00	70,92
203	Contributi agli investimenti	2024 CP	0,00	0,00	0,00	0,00	0,00	0,00
		2024 CS	0,00	0,00	0,00	0,00	0,00	0,00
		2025 PL	0,00	0,00	0,00	0,00	0,00	0,00
		2026 PL	0,00	0,00	0,00	0,00	0,00	0,00

# COMUNE DI PREDORE

## ESERCIZIO 2024 - PREVISIONE DELLE SPESE PER MISSIONI, TITOLI E MACROAGGREGATI

### Missione 8 - Assetto del territorio ed edilizia abitativa - Programma 1 - Urbanistica e assetto del territorio

Titoli e Macroaggregati di Spesa		Anno	Spese Correnti	% sul totale	Spese per Investimento	% sul totale	Spese Complessive	% sul totale
205	Altre spese in conto capitale	2024 CP	0,00	0,00	0,00	0,00	0,00	0,00
		2024 CS	0,00	0,00	0,00	0,00	0,00	0,00
		2025 PL	0,00	0,00	0,00	0,00	0,00	0,00
		2026 PL	0,00	0,00	0,00	0,00	0,00	0,00
<b>TOTALE</b>		2024 CP	4.100,00	100,00	10.000,00	100,00	14.100,00	100,00
		2024 CS	8.200,00	100,00	13.502,89	100,00	21.702,89	100,00
		2025 PL	4.100,00	100,00	10.000,00	100,00	14.100,00	100,00
		2026 PL	4.100,00	100,00	10.000,00	100,00	14.100,00	100,00

### Missione 9 - Sviluppo sostenibile e tutela del territorio e dell'ambiente - Programma 2 - Tutela, valorizzazione e recupero ambientale

Titoli e Macroaggregati di Spesa		Anno	Spese Correnti	% sul totale	Spese per Investimento	% sul totale	Spese Complessive	% sul totale
103	Acquisto di beni e servizi	2024 CP	14.494,58	100,00	0,00	0,00	14.494,58	6,79
		2024 CS	23.492,08	100,00	0,00	0,00	23.492,08	7,40
		2025 PL	16.671,71	100,00	0,00	0,00	16.671,71	100,00
		2026 PL	16.671,71	100,00	0,00	0,00	16.671,71	100,00
202	Investimenti fissi lordi e acquisto di terreni	2024 CP	0,00	0,00	198.927,00	100,00	198.927,00	93,21
		2024 CS	0,00	0,00	294.082,22	100,00	294.082,22	92,60
		2025 PL	0,00	0,00	0,00	0,00	0,00	0,00
		2026 PL	0,00	0,00	0,00	0,00	0,00	0,00
205	Altre spese in conto capitale	2024 CP	0,00	0,00	0,00	0,00	0,00	0,00
		2024 CS	0,00	0,00	0,00	0,00	0,00	0,00
		2025 PL	0,00	0,00	0,00	0,00	0,00	0,00
		2026 PL	0,00	0,00	0,00	0,00	0,00	0,00
<b>TOTALE</b>		2024 CP	14.494,58	100,00	198.927,00	100,00	213.421,58	100,00
		2024 CS	23.492,08	100,00	294.082,22	100,00	317.574,30	100,00
		2025 PL	16.671,71	100,00	0,00	100,00	16.671,71	100,00
		2026 PL	16.671,71	100,00	0,00	100,00	16.671,71	100,00

### Missione 9 - Sviluppo sostenibile e tutela del territorio e dell'ambiente - Programma 3 - Rifiuti

Titoli e Macroaggregati di Spesa		Anno	Spese Correnti	% sul totale	Spese per Investimento	% sul totale	Spese Complessive	% sul totale
103	Acquisto di beni e servizi	2024 CP	188.520,00	100,00	0,00	0,00	188.520,00	100,00
		2024 CS	205.520,00	100,00	0,00	0,00	205.520,00	100,00
		2025 PL	192.540,00	100,00	0,00	0,00	192.540,00	100,00
		2026 PL	196.560,00	100,00	0,00	0,00	196.560,00	100,00
<b>TOTALE</b>		2024 CP	188.520,00	100,00	0,00	100,00	188.520,00	100,00
		2024 CS	205.520,00	100,00	0,00	100,00	205.520,00	100,00
		2025 PL	192.540,00	100,00	0,00	100,00	192.540,00	100,00
		2026 PL	196.560,00	100,00	0,00	100,00	196.560,00	100,00

# COMUNE DI PREDORE

## ESERCIZIO 2024 - PREVISIONE DELLE SPESE PER MISSIONI, TITOLI E MACROAGGREGATI

### Missione 9 - Sviluppo sostenibile e tutela del territorio e dell'ambiente - Programma 4 - Servizio idrico integrato

Titoli e Macroaggregati di Spesa		Anno	Spese Correnti	% sul totale	Spese per Investimento	% sul totale	Spese Complessive	% sul totale
103	Acquisto di beni e servizi	2024 CP	3.000,00	100,00	0,00	0,00	3.000,00	100,00
		2024 CS	3.615,62	100,00	0,00	0,00	3.615,62	100,00
		2025 PL	3.000,00	100,00	0,00	0,00	3.000,00	100,00
		2026 PL	3.000,00	100,00	0,00	0,00	3.000,00	100,00
<b>TOTALE</b>		2024 CP	3.000,00	100,00	0,00	100,00	3.000,00	100,00
		2024 CS	3.615,62	100,00	0,00	100,00	3.615,62	100,00
		2025 PL	3.000,00	100,00	0,00	100,00	3.000,00	100,00
		2026 PL	3.000,00	100,00	0,00	100,00	3.000,00	100,00

### Missione 9 - Sviluppo sostenibile e tutela del territorio e dell'ambiente - Programma 5 - Aree protette, parchi naturali, protezione naturalistica e forestazione

Titoli e Macroaggregati di Spesa		Anno	Spese Correnti	% sul totale	Spese per Investimento	% sul totale	Spese Complessive	% sul totale
202	Investimenti fissi lordi e acquisto di terreni	2024 CP	0,00	0,00	0,00	0,00	0,00	0,00
		2024 CS	0,00	0,00	689,10	100,00	689,10	100,00
		2025 PL	0,00	0,00	0,00	0,00	0,00	0,00
		2026 PL	0,00	0,00	0,00	0,00	0,00	0,00
<b>TOTALE</b>		2024 CP	0,00	100,00	0,00	100,00	0,00	0,00
		2024 CS	0,00	100,00	689,10	100,00	689,10	100,00
		2025 PL	0,00	100,00	0,00	100,00	0,00	0,00
		2026 PL	0,00	100,00	0,00	100,00	0,00	0,00

### Missione 10 - Trasporti e diritto alla mobilità - Programma 5 - Viabilità e infrastrutture stradali

Titoli e Macroaggregati di Spesa		Anno	Spese Correnti	% sul totale	Spese per Investimento	% sul totale	Spese Complessive	% sul totale
101	Redditi da lavoro dipendente	2024 CP	29.000,00	20,42	0,00	0,00	29.000,00	19,73
		2024 CS	29.000,00	16,40	0,00	0,00	29.000,00	8,75
		2025 PL	29.000,00	20,71	0,00	0,00	29.000,00	20,71
		2026 PL	29.000,00	20,71	0,00	0,00	29.000,00	20,71
103	Acquisto di beni e servizi	2024 CP	113.000,00	79,58	0,00	0,00	113.000,00	76,87
		2024 CS	147.862,32	83,60	0,00	0,00	147.862,32	44,60
		2025 PL	111.000,00	79,29	0,00	0,00	111.000,00	79,29
		2026 PL	111.000,00	79,29	0,00	0,00	111.000,00	79,29
202	Investimenti fissi lordi e acquisto di terreni	2024 CP	0,00	0,00	5.000,00	100,00	5.000,00	3,40
		2024 CS	0,00	0,00	154.653,51	100,00	154.653,51	46,65
		2025 PL	0,00	0,00	0,00	0,00	0,00	0,00
		2026 PL	0,00	0,00	0,00	0,00	0,00	0,00

# COMUNE DI PREDORE

## ESERCIZIO 2024 - PREVISIONE DELLE SPESE PER MISSIONI, TITOLI E MACROAGGREGATI

### Missione 10 - Trasporti e diritto alla mobilità - Programma 5 - Viabilità e infrastrutture stradali

Titoli e Macroaggregati di Spesa		Anno	Spese Correnti	% sul totale	Spese per Investimento	% sul totale	Spese Complessive	% sul totale
205	Altre spese in conto capitale	2024 CP	0,00	0,00	0,00	0,00	0,00	0,00
		2024 CS	0,00	0,00	0,00	0,00	0,00	0,00
		2025 PL	0,00	0,00	0,00	0,00	0,00	0,00
		2026 PL	0,00	0,00	0,00	0,00	0,00	0,00
<b>TOTALE</b>		2024 CP	142.000,00	100,00	5.000,00	100,00	147.000,00	100,00
		2024 CS	176.862,32	100,00	154.653,51	100,00	331.515,83	100,00
		2025 PL	140.000,00	100,00	0,00	100,00	140.000,00	100,00
		2026 PL	140.000,00	100,00	0,00	100,00	140.000,00	100,00

### Missione 11 - Soccorso civile - Programma 1 - Sistema di protezione civile

Titoli e Macroaggregati di Spesa		Anno	Spese Correnti	% sul totale	Spese per Investimento	% sul totale	Spese Complessive	% sul totale
104	Trasferimenti correnti	2024 CP	3.500,00	100,00	0,00	0,00	3.500,00	4,96
		2024 CS	4.490,17	100,00	0,00	0,00	4.490,17	6,28
		2025 PL	3.500,00	100,00	0,00	0,00	3.500,00	100,00
		2026 PL	3.500,00	100,00	0,00	0,00	3.500,00	100,00
202	Investimenti fissi lordi e acquisto di terreni	2024 CP	0,00	0,00	67.000,00	100,00	67.000,00	95,04
		2024 CS	0,00	0,00	67.000,00	100,00	67.000,00	93,72
		2025 PL	0,00	0,00	0,00	0,00	0,00	0,00
		2026 PL	0,00	0,00	0,00	0,00	0,00	0,00
<b>TOTALE</b>		2024 CP	3.500,00	100,00	67.000,00	100,00	70.500,00	100,00
		2024 CS	4.490,17	100,00	67.000,00	100,00	71.490,17	100,00
		2025 PL	3.500,00	100,00	0,00	100,00	3.500,00	100,00
		2026 PL	3.500,00	100,00	0,00	100,00	3.500,00	100,00

### Missione 12 - Diritti sociali, politiche sociali e famiglia - Programma 1 - Interventi per l'infanzia e i minori e per asili nido

Titoli e Macroaggregati di Spesa		Anno	Spese Correnti	% sul totale	Spese per Investimento	% sul totale	Spese Complessive	% sul totale
104	Trasferimenti correnti	2024 CP	23.490,00	100,00	0,00	0,00	23.490,00	100,00
		2024 CS	23.490,00	100,00	0,00	0,00	23.490,00	100,00
		2025 PL	23.490,00	100,00	0,00	0,00	23.490,00	100,00
		2026 PL	23.490,00	100,00	0,00	0,00	23.490,00	100,00
<b>TOTALE</b>		2024 CP	23.490,00	100,00	0,00	100,00	23.490,00	100,00
		2024 CS	23.490,00	100,00	0,00	100,00	23.490,00	100,00
		2025 PL	23.490,00	100,00	0,00	100,00	23.490,00	100,00
		2026 PL	23.490,00	100,00	0,00	100,00	23.490,00	100,00

### Missione 12 - Diritti sociali, politiche sociali e famiglia - Programma 2 - Interventi per la disabilità

Titoli e Macroaggregati di Spesa		Anno	Spese Correnti	% sul totale	Spese per Investimento	% sul totale	Spese Complessive	% sul totale
----------------------------------	--	------	----------------	--------------	------------------------	--------------	-------------------	--------------



# COMUNE DI PREDORE

## ESERCIZIO 2024 - PREVISIONE DELLE SPESE PER MISSIONI, TITOLI E MACROAGGREGATI

### Missione 12 - Diritti sociali, politiche sociali e famiglia - Programma 2 - Interventi per la disabilità

Titoli e Macroaggregati di Spesa		Anno	Spese Correnti	% sul totale	Spese per Investimento	% sul totale	Spese Complessive	% sul totale
104	Trasferimenti correnti	2024 CP	8.866,00	100,00	0,00	0,00	8.866,00	100,00
		2024 CS	9.566,00	100,00	0,00	0,00	9.566,00	100,00
		2025 PL	8.866,00	100,00	0,00	0,00	8.866,00	100,00
		2026 PL	8.866,00	100,00	0,00	0,00	8.866,00	100,00
<b>TOTALE</b>		2024 CP	8.866,00	100,00	0,00	100,00	8.866,00	100,00
		2024 CS	9.566,00	100,00	0,00	100,00	9.566,00	100,00
		2025 PL	8.866,00	100,00	0,00	100,00	8.866,00	100,00
		2026 PL	8.866,00	100,00	0,00	100,00	8.866,00	100,00

### Missione 12 - Diritti sociali, politiche sociali e famiglia - Programma 4 - Interventi per soggetti a rischio di esclusione sociale

Titoli e Macroaggregati di Spesa		Anno	Spese Correnti	% sul totale	Spese per Investimento	% sul totale	Spese Complessive	% sul totale
103	Acquisto di beni e servizi	2024 CP	0,00	0,00	0,00	0,00	0,00	0,00
		2024 CS	1.900,00	100,00	0,00	0,00	1.900,00	100,00
		2025 PL	0,00	0,00	0,00	0,00	0,00	0,00
		2026 PL	0,00	0,00	0,00	0,00	0,00	0,00
<b>TOTALE</b>		2024 CP	0,00	100,00	0,00	100,00	0,00	0,00
		2024 CS	1.900,00	100,00	0,00	100,00	1.900,00	100,00
		2025 PL	0,00	100,00	0,00	100,00	0,00	0,00
		2026 PL	0,00	100,00	0,00	100,00	0,00	0,00

### Missione 12 - Diritti sociali, politiche sociali e famiglia - Programma 5 - Interventi per le famiglie

Titoli e Macroaggregati di Spesa		Anno	Spese Correnti	% sul totale	Spese per Investimento	% sul totale	Spese Complessive	% sul totale
104	Trasferimenti correnti	2024 CP	17.330,00	100,00	0,00	0,00	17.330,00	100,00
		2024 CS	27.580,77	100,00	0,00	0,00	27.580,77	100,00
		2025 PL	17.330,00	100,00	0,00	0,00	17.330,00	100,00
		2026 PL	17.330,00	100,00	0,00	0,00	17.330,00	100,00
<b>TOTALE</b>		2024 CP	17.330,00	100,00	0,00	100,00	17.330,00	100,00
		2024 CS	27.580,77	100,00	0,00	100,00	27.580,77	100,00
		2025 PL	17.330,00	100,00	0,00	100,00	17.330,00	100,00
		2026 PL	17.330,00	100,00	0,00	100,00	17.330,00	100,00

### Missione 12 - Diritti sociali, politiche sociali e famiglia - Programma 7 - Programmazione e governo della rete dei servizi socio-sanitari e sociali

Titoli e Macroaggregati di Spesa		Anno	Spese Correnti	% sul totale	Spese per Investimento	% sul totale	Spese Complessive	% sul totale
103	Acquisto di beni e servizi	2024 CP	34.700,00	93,28	0,00	0,00	34.700,00	93,28
		2024 CS	44.692,51	92,83	0,00	0,00	44.692,51	92,83
		2025 PL	34.700,00	93,28	0,00	0,00	34.700,00	93,28
		2026 PL	34.700,00	93,28	0,00	0,00	34.700,00	93,28

# COMUNE DI PREDORE

## ESERCIZIO 2024 - PREVISIONE DELLE SPESE PER MISSIONI, TITOLI E MACROAGGREGATI

### Missione 12 - Diritti sociali, politiche sociali e famiglia - Programma 7 - Programmazione e governo della rete dei servizi sociosanitari e sociali

Titoli e Macroaggregati di Spesa		Anno	Spese Correnti	% sul totale	Spese per Investimento	% sul totale	Spese Complessive	% sul totale
104	Trasferimenti correnti	2024 CP	2.500,00	6,72	0,00	0,00	2.500,00	6,72
		2024 CS	3.450,00	7,17	0,00	0,00	3.450,00	7,17
		2025 PL	2.500,00	6,72	0,00	0,00	2.500,00	6,72
		2026 PL	2.500,00	6,72	0,00	0,00	2.500,00	6,72
<b>TOTALE</b>		2024 CP	37.200,00	100,00	0,00	100,00	37.200,00	100,00
		2024 CS	48.142,51	100,00	0,00	100,00	48.142,51	100,00
		2025 PL	37.200,00	100,00	0,00	100,00	37.200,00	100,00
		2026 PL	37.200,00	100,00	0,00	100,00	37.200,00	100,00

### Missione 12 - Diritti sociali, politiche sociali e famiglia - Programma 9 - Servizio necroscopico e cimiteriale

Titoli e Macroaggregati di Spesa		Anno	Spese Correnti	% sul totale	Spese per Investimento	% sul totale	Spese Complessive	% sul totale
103	Acquisto di beni e servizi	2024 CP	2.900,00	100,00	0,00	0,00	2.900,00	100,00
		2024 CS	4.998,99	100,00	0,00	0,00	4.998,99	100,00
		2025 PL	2.900,00	100,00	0,00	0,00	2.900,00	100,00
		2026 PL	2.900,00	100,00	0,00	0,00	2.900,00	100,00
<b>TOTALE</b>		2024 CP	2.900,00	100,00	0,00	100,00	2.900,00	100,00
		2024 CS	4.998,99	100,00	0,00	100,00	4.998,99	100,00
		2025 PL	2.900,00	100,00	0,00	100,00	2.900,00	100,00
		2026 PL	2.900,00	100,00	0,00	100,00	2.900,00	100,00

### Missione 14 - Sviluppo economico e competitività - Programma 2 - Commercio - reti distributive - tutela dei consumatori

Titoli e Macroaggregati di Spesa		Anno	Spese Correnti	% sul totale	Spese per Investimento	% sul totale	Spese Complessive	% sul totale
104	Trasferimenti correnti	2024 CP	6.800,00	100,00	0,00	0,00	6.800,00	100,00
		2024 CS	12.421,57	100,00	0,00	0,00	12.421,57	63,96
		2025 PL	6.800,00	100,00	0,00	0,00	6.800,00	100,00
		2026 PL	6.800,00	100,00	0,00	0,00	6.800,00	100,00
203	Contributi agli investimenti	2024 CP	0,00	0,00	0,00	0,00	0,00	0,00
		2024 CS	0,00	0,00	7.000,00	100,00	7.000,00	36,04
		2025 PL	0,00	0,00	0,00	0,00	0,00	0,00
		2026 PL	0,00	0,00	0,00	0,00	0,00	0,00
<b>TOTALE</b>		2024 CP	6.800,00	100,00	0,00	100,00	6.800,00	100,00
		2024 CS	12.421,57	100,00	7.000,00	100,00	19.421,57	100,00
		2025 PL	6.800,00	100,00	0,00	100,00	6.800,00	100,00
		2026 PL	6.800,00	100,00	0,00	100,00	6.800,00	100,00

### Missione 20 - Fondi e accantonamenti - Programma 1 - Fondo di riserva

Titoli e Macroaggregati di Spesa		Anno	Spese Correnti	% sul totale	Spese per Investimento	% sul totale	Spese Complessive	% sul totale
----------------------------------	--	------	----------------	--------------	------------------------	--------------	-------------------	--------------

# COMUNE DI PREDORE

## ESERCIZIO 2024 - PREVISIONE DELLE SPESE PER MISSIONI, TITOLI E MACROAGGREGATI

### Missione 20 - Fondi e accantonamenti - Programma 1 - Fondo di riserva

Titoli e Macroaggregati di Spesa		Anno	Spese Correnti	% sul totale	Spese per Investimento	% sul totale	Spese Complessive	% sul totale
110	Altre spese correnti	2024 CP	6.000,00	100,00	0,00	0,00	6.000,00	100,00
		2024 CS	6.000,00	100,00	0,00	0,00	6.000,00	100,00
		2025 PL	6.000,00	100,00	0,00	0,00	6.000,00	100,00
		2026 PL	6.000,00	100,00	0,00	0,00	6.000,00	100,00
<b>TOTALE</b>		2024 CP	6.000,00	100,00	0,00	100,00	6.000,00	100,00
		2024 CS	6.000,00	100,00	0,00	100,00	6.000,00	100,00
		2025 PL	6.000,00	100,00	0,00	100,00	6.000,00	100,00
		2026 PL	6.000,00	100,00	0,00	100,00	6.000,00	100,00

### Missione 20 - Fondi e accantonamenti - Programma 2 - Fondo crediti di dubbia esigibilità

Titoli e Macroaggregati di Spesa		Anno	Spese Correnti	% sul totale	Spese per Investimento	% sul totale	Spese Complessive	% sul totale
110	Altre spese correnti	2024 CP	89.500,00	100,00	0,00	0,00	89.500,00	100,00
		2024 CS	0,00	0,00	0,00	0,00	0,00	0,00
		2025 PL	90.300,00	100,00	0,00	0,00	90.300,00	100,00
		2026 PL	91.200,00	100,00	0,00	0,00	91.200,00	100,00
<b>TOTALE</b>		2024 CP	89.500,00	100,00	0,00	100,00	89.500,00	100,00
		2024 CS	0,00	100,00	0,00	100,00	0,00	0,00
		2025 PL	90.300,00	100,00	0,00	100,00	90.300,00	100,00
		2026 PL	91.200,00	100,00	0,00	100,00	91.200,00	100,00

### Missione 20 - Fondi e accantonamenti - Programma 3 - Altri fondi

Titoli e Macroaggregati di Spesa		Anno	Spese Correnti	% sul totale	Spese per Investimento	% sul totale	Spese Complessive	% sul totale
101	Redditi da lavoro dipendente	2024 CP	10.000,00	70,90	0,00	0,00	10.000,00	70,90
		2024 CS	0,00	0,00	0,00	0,00	0,00	0,00
		2025 PL	10.000,00	70,90	0,00	0,00	10.000,00	70,90
		2026 PL	10.000,00	70,90	0,00	0,00	10.000,00	70,90
110	Altre spese correnti	2024 CP	4.104,00	29,10	0,00	0,00	4.104,00	29,10
		2024 CS	0,00	0,00	0,00	0,00	0,00	0,00
		2025 PL	4.104,00	29,10	0,00	0,00	4.104,00	29,10
		2026 PL	4.104,00	29,10	0,00	0,00	4.104,00	29,10
<b>TOTALE</b>		2024 CP	14.104,00	100,00	0,00	100,00	14.104,00	100,00
		2024 CS	0,00	100,00	0,00	100,00	0,00	0,00
		2025 PL	14.104,00	100,00	0,00	100,00	14.104,00	100,00
		2026 PL	14.104,00	100,00	0,00	100,00	14.104,00	100,00

### Missione 50 - Debito pubblico - Programma 1 - Quota interessi ammortamento mutui e prestiti obbligazionari

Titoli e Macroaggregati di Spesa		Anno	Spese Correnti	% sul totale	Spese per Investimento	% sul totale	Spese Complessive	% sul totale
----------------------------------	--	------	----------------	--------------	------------------------	--------------	-------------------	--------------

# COMUNE DI PREDORE

## ESERCIZIO 2024 - PREVISIONE DELLE SPESE PER MISSIONI, TITOLI E MACROAGGREGATI

### Missione 50 - Debito pubblico - Programma 1 - Quota interessi ammortamento mutui e prestiti obbligazionari

Titoli e Macroaggregati di Spesa		Anno	Spese Correnti	% sul totale	Spese per Investimento	% sul totale	Spese Complessive	% sul totale
107	Interessi passivi	2024 CP	44.090,00	100,00	0,00	0,00	44.090,00	100,00
		2024 CS	44.090,00	100,00	0,00	0,00	44.090,00	100,00
		2025 PL	42.580,00	100,00	0,00	0,00	42.580,00	100,00
		2026 PL	41.070,00	100,00	0,00	0,00	41.070,00	100,00
	<b>TOTALE</b>	2024 CP	44.090,00	100,00	0,00	100,00	44.090,00	100,00
		2024 CS	44.090,00	100,00	0,00	100,00	44.090,00	100,00
		2025 PL	42.580,00	100,00	0,00	100,00	42.580,00	100,00
		2026 PL	41.070,00	100,00	0,00	100,00	41.070,00	100,00

### Missione 50 - Debito pubblico - Programma 2 - Quota capitale ammortamento mutui e prestiti obbligazionari

Titoli e Macroaggregati di Spesa		Anno	Spese Correnti	% sul totale	Spese per Investimento	% sul totale	Spese Complessive	% sul totale
403	Rimborso mutui e altri finanziamenti a medio lungo termine	2024 CP	38.260,00	100,00	0,00	0,00	38.260,00	100,00
		2024 CS	38.260,00	100,00	0,00	0,00	38.260,00	100,00
		2025 PL	38.430,00	100,00	0,00	0,00	38.430,00	100,00
		2026 PL	38.580,00	100,00	0,00	0,00	38.580,00	100,00
	<b>TOTALE</b>	2024 CP	38.260,00	100,00	0,00	100,00	38.260,00	100,00
		2024 CS	38.260,00	100,00	0,00	100,00	38.260,00	100,00
		2025 PL	38.430,00	100,00	0,00	100,00	38.430,00	100,00
		2026 PL	38.580,00	100,00	0,00	100,00	38.580,00	100,00

### Missione 60 - Anticipazioni finanziarie - Programma 1 - Restituzione anticipazione di tesoreria

Titoli e Macroaggregati di Spesa		Anno	Spese Correnti	% sul totale	Spese per Investimento	% sul totale	Spese Complessive	% sul totale
501	Chiusura Anticipazioni ricevute da istituto tesoriere/cassie re	2024 CP	380.000,00	100,00	0,00	0,00	380.000,00	100,00
		2024 CS	100.000,00	100,00	0,00	0,00	100.000,00	100,00
		2025 PL	380.000,00	100,00	0,00	0,00	380.000,00	100,00
		2026 PL	380.000,00	100,00	0,00	0,00	380.000,00	100,00
	<b>TOTALE</b>	2024 CP	380.000,00	100,00	0,00	100,00	380.000,00	100,00
		2024 CS	100.000,00	100,00	0,00	100,00	100.000,00	100,00
		2025 PL	380.000,00	100,00	0,00	100,00	380.000,00	100,00
		2026 PL	380.000,00	100,00	0,00	100,00	380.000,00	100,00

### Missione 99 - Servizi per conto terzi - Programma 1 - Servizi per conto terzi - Partite di giro

Titoli e Macroaggregati di Spesa		Anno	Spese Correnti	% sul totale	Spese per Investimento	% sul totale	Spese Complessive	% sul totale
701	Uscite per partite di giro	2024 CP	280.000,00	75,47	0,00	0,00	280.000,00	75,47
		2024 CS	246.000,00	67,02	0,00	0,00	246.000,00	67,02
		2025 PL	280.000,00	75,47	0,00	0,00	280.000,00	75,47
		2026 PL	280.000,00	75,47	0,00	0,00	280.000,00	75,47

# COMUNE DI PREDORE

## ESERCIZIO 2024 - PREVISIONE DELLE SPESE PER MISSIONI, TITOLI E MACROAGGREGATI

### Missione 99 - Servizi per conto terzi - Programma 1 - Servizi per conto terzi - Partite di giro

Titoli e Macroaggregati di Spesa		Anno	Spese Correnti	% sul totale	Spese per Investimento	% sul totale	Spese Complessive	% sul totale
702	Uscite per conto terzi	2024 CP	91.000,00	24,53	0,00	0,00	91.000,00	24,53
		2024 CS	121.053,44	32,98	0,00	0,00	121.053,44	32,98
		2025 PL	91.000,00	24,53	0,00	0,00	91.000,00	24,53
		2026 PL	91.000,00	24,53	0,00	0,00	91.000,00	24,53
	<b>TOTALE</b>	2024 CP	371.000,00	100,00	0,00	100,00	371.000,00	100,00
		2024 CS	367.053,44	100,00	0,00	100,00	367.053,44	100,00
		2025 PL	371.000,00	100,00	0,00	100,00	371.000,00	100,00
		2026 PL	371.000,00	100,00	0,00	100,00	371.000,00	100,00

## Comune di Predore (BG)

Le spese correnti (titolo I) comprendono le spese relative alla gestione ordinaria dei servizi pubblici, e si distinguono, oltre che per finalità istituzionale (ovvero per missioni) anche per natura come evidenziato dai macroaggregati, in spese per il personale, acquisto di beni e servizi, utilizzo di beni di terzi, trasferimenti correnti, interessi passivi, imposte e tasse, rimborsi vari, come di seguito rappresentato:

SPESE CORRENTI		2024	2025	2026
101	Redditi da lavoro dipendente	373.190,00	373.190,00	373.190,00
102	Imposte e tasse a carico dell'ente	46.110,00	47.110,00	47.110,00
103	Acquisto di beni e servizi	737.784,58	735.981,71	742.001,71
104	Trasferimenti correnti	242.702,00	248.837,00	261.982,00
107	Interessi passivi	44.090,00	42.580,00	41.070,00
108	Altre spese per redditi da capitale	0,00	0,00	0,00
109	Rimborsi e poste correttive delle entrate	1.000,00	1.000,00	1.000,00
110	Altre spese correnti	129.604,00	130.404,00	131.304,00
<b>100</b>	<b>Totale TITOLO 1</b>	<b>1.574.480,58</b>	<b>1.579.102,71</b>	<b>1.597.657,71</b>

Al fine di garantire l'equilibrio di parte corrente la spesa corrente è stata oggetto di tagli che hanno interessato tutti i settori con riferimento in particolar modo ai capitoli "discrezionali".

Le previsioni di spesa corrente sono state improntate ai seguenti criteri di valutazione:

- ✓ Spese di personale - sulla base dei contratti di lavoro dipendente (sia a tempo determinato che a tempo indeterminato) in coerenza con il programma triennale di fabbisogno del personale dell'ente, nel rispetto del limite di spesa di cui al comma 557 e seguenti, dell'articolo 1, della legge 296/2006;  
In data 16 novembre 2022 è stato sottoscritto in via definitiva il Contratto nazionale di lavoro del Comparto Funzioni locali 2019-2021.  
Anche il salario accessorio risulta stanziato tenendo conto della disposizione dell'art. 23 del d.lgs. 75/2017 del limite di riferimento 2016 stante l'adeguamento del predetto limite, in aumento o in diminuzione, per garantire l'invarianza del valore medio pro-capite, riferito all'anno 2018;  
Con l'entrata in vigore dell'assegno unico e universale erogato dall'INPS a partire dal 1° marzo 2022 ai sensi del d.lgs. n. 230/2021, la spesa per il riconoscimento di questa prestazione sociale a favore dei dipendenti pubblici non è più a carico del singolo ente datore di lavoro bensì a carico dell'INPS stessa.
- ✓ Indennità di funzione dei sindaci e organi istituzionali – sulla base delle indennità definite per il 2023;
- ✓ Forniture per acquisto beni - sulla base delle effettive disponibilità finanziarie; Il rincaro dei prezzi dell'energia non determina solo l'aumento della spesa per luce e gas, ma a cascata si riverbera su tutti i settori, causando un generalizzato aumento dei prezzi. Questa situazione implica un aumento dei prezzi delle forniture di beni e servizi ed un aumento dei prezzi dei materiali da costruzione e conseguentemente dei lavori. Durante l'anno dovranno pertanto esser monitorati gli stanziamenti di spesa iniziali ipotizzati sull'anno 2024;
- ✓ Interessi e mutui - sulla base delle delegazioni di pagamento rilasciate;
- ✓ Appalti di servizi - sulla base dei contratti pluriennali in corso;

## Comune di Predore (BG)

Con riferimento ai cosiddetti “limiti di spesa” si sottolinea come l’art. 57 del DL 124/2019 ha disapplicato a partire dal 2020 - nei confronti degli enti territoriali e dei rispettivi organismi e società partecipate - le disposizioni limitative di spesa introdotte a partire dal DL 78/2010 in avanti nei confronti di tutte le amministrazioni pubbliche.

Permangono quindi, oltre ai limiti di spesa citati in precedenza in ordine alla spesa di personale, i seguenti limiti e divieti:

Norma	Spesa contingentata	Limite
Art. 1, co. 146, Legge n. 228/2012	Incarichi di consulenza informatica	Vietati
Art. 1, co. 512 ss. gg., L. 208/2015	Spese per l'informatica	50% della media sostenuta nel triennio 2013-2015
Art. 9, co. 28, d.l. 78/2010	Spesa per lavoro flessibile	50% spesa anno 2009 (o triennio 2007-2009 se nel 2009 non è stata sostenuta alcuna spesa) (100% per enti in regola con art. 1, co. 557, L. n. 296/2006)
Art. 7, co. 5-bis, d.lgs. 165/2001 e art. 22, co. 8, d.lgs. 75/2017	Incarichi di co.co.co.	Vietati
Art. 1, co. 557-quater e 562, l. 296/2006	Spesa di personale	Media 2011-2013 per comuni sopra i 1.000 ab Spesa 2008 per comuni fino a 1.000 ab e unioni di comuni

Sempre tra gli stanziamenti di spesa corrente in missione 20 sono indicati:

- Fondo di riserva per euro 6.000,00, previsto entro le misure percentuali stabilite per legge e destinato per fronteggiare eventuali squilibri derivanti da imprevedibili tagli di risorse e/o utilizzabile per spese non prevedibili ai sensi dell’art.166 del D.Lgs. n.267/2000;
- Fondo rinnovi contrattuali stimato in euro 10.000,00 in relazione alle risorse previste per la contrattazione collettiva nazionale e per i miglioramenti economici;
- Fondo trattamento di fine mandato stimato in euro 1.104,00, comprende l’indennità di fine mandato del sindaco che matura in relazione al tempo di esercizio della carica, oltre a IRAP;
- Fondo specifico per gestire quota innovazione collegato a incentivo funzioni tecniche stimato in euro 3.000,00;
- Fondi crediti di dubbia esigibilità: si rinvia al successivo paragrafo;

Con riferimento agli altri accantonamenti per fondi si rileva:

- ✓ Fondo perdite partecipate → non sussiste obbligo di istituzione, stante le verifiche effettuate;
- ✓ Fondo garanzia debiti commerciali → non sussiste obbligo di istituzione, stante le verifiche effettuate;
- ✓ Fondo rischi contenzioso → non sussiste obbligo di istituzione, stante le verifiche effettuate;
- ✓ Fondo passività potenziali → non sussiste obbligo di istituzione, stante le verifiche effettuate;

Con il termine Spese in conto capitale generalmente si fa riferimento a tutti quegli oneri necessari per l’acquisizione di beni a fecondità ripetuta indispensabili per l’esercizio delle funzioni di competenza dell’ente e diretti ad incrementarne il patrimonio.

Come per le spese del titolo 1, anche per quelle in conto capitale l’analisi per missioni costituisce il primo livello di esame disaggregato del valore complessivo del titolo 2.

Abbiamo già segnalato in precedenza che l’analisi condotta confrontando l’entità di spesa per missione rispetto al totale complessivo del titolo evidenzia l’orientamento dell’amministrazione nella soddisfazione di taluni bisogni della collettività piuttosto che verso altri.

## Comune di Predore (BG)

La spesa in conto capitale, per il triennio è così suddivisa:

MISS	PROG	CAPIT	ARTIC	2024	2025	2026	DESCRIZIONE
1	5	20010	1	20.000,00	20.000,00	20.000,00	OPERE DI URBANIZZAZIONE E MANUTENZIONE STRAORDINARIA IMMOBILI
1	5	20030	1	2.000,00	2.000,00	2.000,00	OPERE DI CULTO QUOTA ONERI URBANIZZAZIONE SECONDARIA
5	2	20131	1	50.000,00	0,00	0,00	INTERVENTI EFFICIENTAMENTO ENERGETICO MUNICIPIO PNRR
8	1	20200	1	10.000,00	10.000,00	10.000,00	INCARICHI PER SERVIZI TECNICI - EX D.LGS. 163/2006
9	2	20257	1	44.268,00	0,00	0,00	PROGETTAZIONE CADUTA MASSI ZONA CENTRALE E OCCIDENTALECENTRO ABITATO
9	2	20258	1	36.614,00	0,00	0,00	PROGETTAZIONE OPERE DI REGIMAZIONE IDRAULICO FORESTALEVERSANTI DISSESTATI TORRENTE RINO
9	2	20259	1	118.045,00	0,00	0,00	PROGETTAZIONE CADUTA MASSI ZONA ORIENTALE
10	5	20170	1	5.000,00	0,00	0,00	INTERVENTI VARI VIABILITA' STRADALE
11	1	20276	1	67.000,00	0,00	0,00	ACQUISTO AUTOMEZZO PROTEZIONE CIVILE
				<b>352.927,00</b>	<b>32.000,00</b>	<b>32.000,00</b>	

Le previsioni di spesa in conto capitale sono coerenti con il programma triennale dei lavori pubblici.

Analogamente a quanto indicato per la spesa corrente anche la spesa in conto capitale può essere analizzata in relazione ai macroaggregati che la compongono, si rimanda a specifico allegato. Gli interventi di spesa come evidenziati nel prospetto seguente potranno essere attivati previo accertamento delle risorse destinate al loro finanziamento (risorse del titolo IV e VI dell'entrata).

L'utilizzo delle entrate in conto capitale rimane, comunque, subordinato alla concreta realizzazione della previsione di entrata, per il tramite del visto di copertura finanziaria da rilasciare ai sensi dell'articolo 153, comma 5, del Testo Unico 18 agosto 2000, n. 267.

La spesa del titolo III ricomprende gli esborsi relativi a:

- acquisizioni di attività finanziarie quali partecipazioni e conferimenti di capitale oltre ad altri prodotti finanziari permessi dalla normativa vigente in materia;
- concessione crediti di breve periodo a Amministrazioni Locali oltre che ad organismi interni e/o unità locali dell'amministrazione e ad imprese e famiglie;
- concessione crediti a medio lungo termine a Amministrazioni Locali oltre che ad organismi interni e/o unità locali dell'amministrazione e ad imprese e famiglie;
- versamenti a depositi bancari.

Non risultano iscritte somme a tale titolo.

Il titolo IV della spesa presenta gli oneri da sostenere nel corso degli anni per il rimborso delle quote capitale riferite a prestiti contratti negli anni precedenti; si ricorda, a riguardo, che la parte della rata riferita agli interessi passivi è iscritta nel Titolo 1 della spesa.

Si rileva inoltre che l'ente non ha contratto anticipazioni di liquidità, erogate da Cassa Depositi e Prestiti con il D.L. 35/2013 e con i successivi decreti legge n. 66 del 2014, n. 78 del 2015 e, da ultimo, con il D.L. 34/2020 per fronteggiare il ritardo nei tempi di pagamento di lavori, servizi e forniture della pubblica amministrazione.

Al titolo V figura la chiusura delle anticipazioni dall'istituto tesoriere per fare fronte a momentanee esigenze di cassa dell'Ente, l'importo stanziato pareggia con quanto inserito nel lato entrata del bilancio.

Da ultimo, il titolo 7 comprende le spese derivanti da operazioni o da servizi effettuati per conto di terzi.



### **Entrate e spese non ricorrenti**

L'articolo 25, comma 1, lettera b) della Legge 31/12/2009, n. 196 distingue le entrate ricorrenti da quelle non ricorrenti, a seconda che si riferiscano a proventi la cui acquisizione sia prevista a regime ovvero limitata a uno o più esercizi. Il punto 9.11.3 del Principio contabile applicato concernente la programmazione ed il bilancio, allegato 4/1 al D.Lgs. n. 118/2011, individua le tipologie delle entrate e delle spese non ricorrenti.

Tra le entrate non ricorrenti sono registrate le previsioni legate ai recuperi della morosità ed evasione annualità pregresse e indennizzi assicurativi.

Tra le spese non ricorrenti sono registrate le previsioni in ordine a quota parte del fondo crediti di dubbia esigibilità.

### **Garanzie fidejussorie**

Non risultano garanzie principali o sussidiarie prestate dall'Ente ai sensi delle leggi vigenti.

### **Contratti in strumenti finanziari derivati**

Il Comune non è impegnato in contratti in strumenti finanziari derivati.

### **Risultato di amministrazione presunto ed applicazione (eventuale) al bilancio di previsione**

Conclusa l'analisi delle varie voci componenti le entrate e le spese, si ritiene interessante dedicare attenzione al risultato d'amministrazione che si prevede possa derivare dal rendiconto dell'esercizio 2022 e che, nel rispetto delle disposizioni normative di seguito riportate, può essere, già in questa fase, applicato al bilancio 2023.

In occasione della predisposizione del bilancio di previsione infatti è necessario procedere alla determinazione del risultato di amministrazione presunto, che consiste in una previsione ragionevole del risultato di amministrazione dell'esercizio precedente quello a cui si riferisce il bilancio, formulata in base alla situazione di pre-consuntivo predisposta alla data di stesura della presente relazione. Si sottolinea come nel documento del bilancio di previsione non è previsto l'utilizzo dell'avanzo di amministrazione presunto.

<b>1) DETERMINAZIONE DEL RISULTATO DI AMMINISTRAZIONE PRESUNTO AL 31.12.2023</b>		
(+)	<b>Risultato di amministrazione iniziale dell'esercizio 2023</b>	<b>611.645,06</b>
(+)	<b>Fondo pluriennale vincolato iniziale dell'esercizio 2023</b>	<b>1.798.599,68</b>
(+)	Entrate già accertate nell'esercizio 2023	1.999.764,52
(-)	Uscite già impegnate nell'esercizio 2023	3.706.046,12
(-)	Riduzione dei residui attivi già verificatesi nell'esercizio 2023	0,00
(+)	Incremento dei residui attivi già verificatesi nell'esercizio 2023	18.357,10
(+)	Riduzione dei residui passivi già verificatesi nell'esercizio 2023	0,00
(=)	<b>Risultato di amministrazione dell'esercizio 2023 alla data di redazione del bilancio di previsione dell'anno 2024</b>	<b>722.320,24</b>
(+)	Entrate che prevedo di accertare per il restante periodo dell'esercizio 2023	750.000,00
(-)	Spese che prevedo di impegnare per il restante periodo dell'esercizio 2023	920.000,00
(-)	Riduzione dei residui attivi presunta per il restante periodo dell'esercizio 2023	11.869,00
(+)	Incremento dei residui attivi presunto per il restante periodo dell'esercizio 2023	0,00
(+)	Riduzione dei residui passivi presunta per il restante periodo dell'esercizio 2023	0,00
(-)	Fondo pluriennale vincolato dell'esercizio 2023 (1)	0,00
(=)	<b>A) Risultato di amministrazione presunto al 31.12.2023</b>	<b>540.451,24</b>

## **Fondo Pluriennale Vincolato**

Il fondo pluriennale vincolato è un saldo finanziario costituito da risorse già accertate destinate al finanziamento di obbligazioni passive dell'ente già impegnate ma esigibili in esercizi successivi a quello in cui è stata accertata l'entrata.

Nato dall'esigenza di applicare il principio della competenza finanziaria potenziata, il fondo garantisce la copertura finanziaria di spese imputate agli esercizi successivi a quello in corso, rendendo evidente la distanza temporale intercorrente tra l'acquisizione dei finanziamenti e l'effettivo impiego di tali risorse. Il fondo è distinto in parte corrente e in parte in conto capitale.

La sua esatta quantificazione, sarà definita a fine anno qualora dovessero esserci variazioni di bilancio a seguito di reimputazioni contabili ed in sede di riaccertamento ordinario dei residui, da predisporre ai fini dell'approvazione del rendiconto della gestione 2023. Solo dopo tale verifica, l'eventuale fondo potrà essere applicato al bilancio di previsione 2024 nel suo esatto e definitivo ammontare.

## **Equilibri**

Nella parte iniziale alla presente relazione abbiamo riportato le tabelle di sintesi della manovra finanziaria complessiva posta in essere dall'amministrazione, mettendo a confronto i titoli di entrata con quelli di spesa.

Ma la sinteticità con cui, attraverso le suddette tabelle, viene presentata la gestione dell'ente, ancorché necessaria per dare una visione d'insieme della gestione, potrebbe non essere sufficientemente esaustiva per coloro che non hanno partecipato alla stesura del documento i quali, ad eccezione del riscontro dell'equilibrio generale, non avrebbero elementi di valutazione analitici necessari per riflessioni più approfondite.

Il bilancio di previsione è deliberato in pareggio finanziario complessivo per la competenza, comprensivo dell'eventuale utilizzo dell'avanzo di amministrazione e/o del recupero del disavanzo di amministrazione.

Per le previsioni di cassa, il bilancio deve garantire un fondo cassa finale non negativo.

Si può suddividere il bilancio articolando il suo contenuto in sezioni e verificando, all'interno di ciascuna di esse, se sussiste l'equilibrio tra "fonti" ed "impieghi" in grado di assicurare all'ente il perdurare di quelle situazioni di equilibrio monetario e finanziario indispensabili per una corretta gestione.

In particolare, possono essere identificati i seguenti equilibri:

- a) Bilancio corrente, che evidenzia le entrate e le spese finalizzate ad assicurare l'ordinaria gestione dell'ente, comprendendo anche le spese occasionali che non generano effetti sugli esercizi successivi;
- b) Bilancio investimenti, che descrive le somme destinate alla realizzazione di infrastrutture o all'acquisizione di beni mobili che trovano utilizzo per più esercizi e che incrementano o decrementano il patrimonio dell'ente;
- c) Bilancio delle partite finanziarie, che presenta quelle poste compensative di entrata e di spesa che hanno riflessi solo sugli aspetti finanziari della gestione e non su quelli economici;
- d) Bilancio di terzi, che sintetizza posizioni anch'esse compensative di entrata e di spesa estranee al patrimonio dell'ente.

Nella tabella seguente vengono riportati, per una lettura integrata, i risultati parziali e totali di ciascuna delle quattro parti richiamate, ottenuti come differenza tra entrate e correlate spese.

Comune di Predore (BG)

	2024	2025	2026
<b>EQ CORRENTE</b>	-10.000,00	0,00	0,00
<i>utilizzo oneri urbanizzazione a spesa corrente:</i>	10.000,00	0,00	0,00
<b>EQ CORRENTE RETTIFICATO</b>	0,00	0,00	0,00
<b>EQ CAPITALE</b>	+10.000,00	0,00	0,00
<i>utilizzo oneri urbanizzazione a spesa corrente:</i>	-10.000,00	0,00	0,00
<b>EQ CAPITALE RETTIFICATO</b>	0,00	0,00	0,00
<b>EQ FONDI</b>	0,00	0,00	0,00
<b>EQ SERVIZI CONTO TERZI</b>	0,00	0,00	0,00
<b>EQ COMPLESSIVO</b>	0,00	0,00	0,00

L'ente al fine di garantire l'approvazione formale del bilancio di previsione entro il 31/12 ha ritenuto opportuno prevedere applicazione di quota parte dei proventi delle concessioni edilizie per euro 10.000,00 pari a circa il 24% dello stanziamento d'entrata previsto per spese per manutenzione ordinaria al verde pubblico.

Tale applicazione sarà oggetto di revisione qualora dovessero intervenire forme di aiuto statale per i costi energetico o eventuali misure legislative che consentano l'utilizzo di altre forme di entrata.

Il dettaglio degli equilibri è rappresentato nel prospetto sottoriportato.

Equilibrio Economico-Finanziario		Competenza anno 2024	Competenza anno 2025	Competenza anno 2026
Fondo di cassa all'inizio dell'esercizio		200.000,00		
A) Fondo pluriennale vincolato di entrata per spese correnti	(+) (-)	0,00	0,00	0,00
AA) Recupero disavanzo di amministrazione esercizio precedente	(+) (-)	0,00	0,00	0,00
B) Entrate Titoli 1.00 - 2.00 - 3.00 <i>di cui per estinzione anticipata di prestiti</i>	(+) (-)	1.602.740,58 0,00	1.617.532,71 0,00	1.636.237,71 0,00
C) Entrate Titolo 4.02.06 - Contributi agli investimenti direttamente destinati al rimborso dei prestiti da amministrazioni pubbliche	(+) (-)	0,00	0,00	0,00
D) Spese Titolo 1 - Spese correnti <i>di cui: - Fondo Pluriennale Vincolato</i>	(-) (-)	1.574.480,58 0,00	1.579.102,71 0,00	1.597.657,71 0,00
- Fondo Crediti di Dubbia Esigibilità	(-)	89.500,00	90.300,00	91.200,00
E) Spese Titolo 2.04 - Trasferimenti in conto capitale	(-)	0,00	0,00	0,00
F) Spese Titolo 4 - Quote di capitale amm.to dei mutui e prestiti obbligazionari <i>di cui per estinzione anticipata di prestiti</i> <i>di cui Fondo anticipazioni di liquidità</i>	(-)	38.260,00 0,00 0,00	38.430,00 0,00 0,00	38.580,00 0,00 0,00
<b>somma finale (G = A-AA+B+C-D-E-F)</b>		<b>-10.000,00</b>	<b>0,00</b>	<b>0,00</b>

Comune di Predore (BG)

<b>ALTRE POSTE DIFFERENZIALI, PER ECCEZIONI PREVISTE DA NORME DI LEGGE, CHE HANNO EFFETTO SULL'EQUILIBRIO EX ARTICOLO 162, COMMA 6, DEL TESTO UNICO DELLE LEGGI SULL'ORDINAMENTO DEGLI ENTI LOCALI</b>					
H) Utilizzo risultato di amministrazione presunto per spese correnti e per il rimborso dei prestiti <i>di cui per estinzione anticipata di prestiti</i>	(+ )		0,00 <i>0,00</i>		
I) Entrate di parte capitale destinate a spese correnti in base a specifiche disposizioni di legge o dei principi contabili <i>di cui per estinzione anticipata di prestiti</i>	(+ )		10.000,00 <i>0,00</i>	0,00 <i>0,00</i>	0,00 <i>0,00</i>
L) Entrate di parte corrente destinate a spese di investimento in base a specifiche disposizioni di legge o dei principi contabili	(-)		0,00	0,00	0,00
M) Entrate da accensione di prestiti destinate a estinzione anticipata dei prestiti	(+ )		0,00	0,00	0,00
<b>EQUILIBRIO DI PARTE CORRENTE</b> <b>O = G+H+I-L+M</b>			<b>0,00</b>	<b>0,00</b>	<b>0,00</b>
P) Utilizzo risultato di amministrazione presunto per spese di investimento	(+ )		0,00		
Q) Fondo pluriennale vincolato di entrata per spese in conto capitale	(+ )		0,00	0,00	0,00
R) Entrate Titoli 4.00 - 5.00 - 6.00	(+ )		362.927,00	32.000,00	32.000,00
C) Entrate Titolo 4.02.06 - Contributi agli investimenti direttamente destinati al rimborso dei prestiti da amministrazioni pubbliche	(-)		0,00	0,00	0,00
I) Entrate di parte capitale destinate a spese correnti in base a specifiche disposizioni di legge o dei principi contabili	(-)		10.000,00	0,00	0,00
S1) Entrate Titolo 5.02 per Riscossione crediti di breve termine	(-)		0,00	0,00	0,00
S2) Entrate Titolo 5.03 per Riscossione crediti di medio-lungo termine	(-)		0,00	0,00	0,00
T) Entrate Titolo 5.04 relative a Altre entrate per riduzioni di attività finanziaria	(-)		0,00	0,00	0,00
L) Entrate di parte corrente destinate a spese di investimento in base a specifiche disposizioni di legge o dei principi contabili	(+ )		0,00	0,00	0,00
M) Entrate da accensione di prestiti destinate a estinzione anticipata dei prestiti	(-)		0,00	0,00	0,00
U) Spese Titolo 2.00 - Spese in conto capitale <i>di cui Fondo Pluriennale Vincolato di spesa</i>	(-)		352.927,00 <i>0,00</i>	32.000,00 <i>0,00</i>	32.000,00 <i>0,00</i>
V) Spese Titolo 3.01 per Acquisizioni di attività finanziarie	(-)		0,00	0,00	0,00
E) Spese Titolo 2.04 - Trasferimenti in conto capitale	(+ )		0,00	0,00	0,00
<b>EQUILIBRIO DI PARTE CAPITALE</b> <b>Z = P+Q+R-C-I-S1-S2-T+L-M-U-V+E</b>			<b>0,00</b>	<b>0,00</b>	<b>0,00</b>
S1) Entrate Titolo 5.02 per Riscossione crediti di breve termine	(+ )		0,00	0,00	0,00
S2) Entrate Titolo 5.03 per Riscossione crediti di medio-lungo termine	(+ )		0,00	0,00	0,00
T) Entrate Titolo 5.04 relative a Altre entrate per riduzioni di attività finanziaria	(+ )		0,00	0,00	0,00
X1) Spese Titolo 3.02 per Concessione crediti di breve termine	(-)		0,00	0,00	0,00
X2) Spese Titolo 3.03 per Concessione crediti di medio-lungo termine	(-)		0,00	0,00	0,00
Y) Spese Titolo 3.04 per Altre spese per acquisizioni di attività finanziarie	(-)		0,00	0,00	0,00
<b>EQUILIBRIO FINALE</b> <b>W = O+Z+S1+S2+T-X1-X2-Y</b>			<b>0,00</b>	<b>0,00</b>	<b>0,00</b>

## Comune di Predore (BG)

Equilibrio Economico-Finanziario		Competenza anno 2024	Competenza anno 2025	Competenza anno 2026
<b>Saldo corrente ai fini della copertura degli investimenti pluriennali:</b>				
Equilibrio di parte corrente (O)		0,00	0,00	0,00
Utilizzo risultato di amministrazione per il finanziamento di spese correnti e del rimborso prestiti (H) al netto del fondo anticipazione di liquidità	(-)	0,00		
<b>Equilibrio di parte corrente ai fini della copertura degli investimenti pluriennali.</b>		<b>0,00</b>	<b>0,00</b>	<b>0,00</b>

### **Vincoli di Finanza Pubblica**

A partire dal 2020, con la disciplina dei commi 819 e seguenti, della Legge 145/2018, gli obiettivi di finanza pubblica si considerano conseguiti se gli enti presentano un risultato di competenza dell'esercizio non negativo. L'informazione di cui al periodo precedente è desunta, in ciascun anno, dal prospetto della verifica degli equilibri allegato al rendiconto della gestione previsto dall'allegato 10 del decreto legislativo 23 giugno 2011, n. 118.

Pertanto la dimostrazione a preventivo del vincolo di finanza pubblica non deve essere più resa anche in considerazione del fatto che tutti i bilanci, ai sensi dell'art. 162 del TUEL, devono chiudersi in equilibrio di competenza.

Si riportano i risultati conseguiti nella gestione 2022 e acclarati nel rendiconto di gestione:

1. Risultato di competenza (W1): positivo
2. Equilibrio di Bilancio (W2): positivo
3. Equilibrio complessivo (W3): positivo

### **Analisi delle previsioni di cassa**

Il bilancio di previsione finanziario comprende le previsioni di cassa per il solo primo esercizio del periodo considerato; le stesse sono state formulate tenendo conto sia delle previsioni di competenza che di quelle relative ai residui presunti calcolati sulla base della situazione contabile al momento della predisposizione del bilancio.

Non viene prevista l'attivazione dell'anticipazione di tesoreria e quindi anche il relativo rimborso.

Per il dettaglio delle previsioni sia per l'entrata che per la spesa si rimanda all'allegato al bilancio.

### **Applicazione Avanzo Vincolato al Bilancio di Previsione**

Al bilancio di previsione non risulta applicato avanzo di amministrazione.

### **Accantonamento al fondo crediti di dubbia esigibilità**

L'allegato n. 2/4 "Principio contabile applicato concernente la contabilità finanziaria" richiamato dall'art. 3 del Decreto Legislativo 23 giugno 2011 n. 118 così come modificato dal decreto Legislativo 10 agosto 2014 n. 126, in particolare al punto 3.3 e all'esempio n.5 in appendice, disciplina l'accantonamento al fondo crediti di dubbia esigibilità a fronte di crediti di dubbia e difficile esazione accertati nell'esercizio. A tal fine è previsto che nel bilancio

## Comune di Predore (BG)

di previsione venga stanziata una apposita posta contabile, denominata “Accantonamento al fondo crediti di dubbia esigibilità” il cui ammontare è determinato in considerazione della dimensione degli stanziamenti relativi ai crediti che si prevede si formeranno nell’esercizio, della loro natura e dell’andamento del fenomeno negli ultimi cinque esercizi precedenti. Tale accantonamento non risulterà oggetto di impegno e genererà pertanto un’economia di bilancio destinata a confluire nel risultato di amministrazione come quota accantonata. In via generale non richiedono l’accantonamento al fondo crediti di dubbia esigibilità i trasferimenti da altre amministrazioni pubbliche, i crediti assistiti da fidejussione e le entrate tributarie accertate per cassa.

Sulla base degli enunciati principi, il fondo crediti di dubbia esigibilità è stato calcolato effettuando un accantonamento superiore a quello obbligatorio, in ossequio al principio di prudenza, in quanto nei primi anni di applicazione del principio risulta difficile adottare un mero criterio matematico. In particolare la procedura è stata la seguente:

- 1) sono state individuate le entrate che possono dare luogo a crediti di dubbia e difficile esazione;
- 2) sono state calcolate, per ciascuna entrata di cui al punto 1), le medie seguendo la metodologia prevista dal principio contabile applicato della contabilità finanziaria, sulla base dei dati già elaborati nell’esercizio precedente, in quanto ritenuto più adeguato;
- 3) per ciascuna entrata è stata quindi individuata la percentuale di accantonamento che ha consentito la determinazione del fondo crediti di dubbia esigibilità nell’importo più prudente;
- 4) per alcune entrate è stato necessario ricostruire d’ufficio il dato di riferimento tenuto conto del criterio di contabilizzazione utilizzato nel periodo di riferimento per determinare la percentuale di morosità (es. prelievo rifiuti, sanzioni codice strada, evasione icip/imu).

Il calcolo dell’accantonamento è stato effettuato solo con riferimento alle voci di entrata indicate nella tabella che segue, le quali risultano essere le più rilevanti e significative; per le altre entrate esaminate, stante l’andamento storico delle riscossioni, non si è ritenuto necessario prevedere accantonamenti; sulla base dell’esperienza acquisita lo stesso è risultato adeguato anche con riferimento al complesso delle entrate, come verificato in sede di rendiconto. Non si è ritenuto, in ragione della tipologia di entrate considerate e delle modalità di accertamento delle stesse, procedere ad accantonamenti al fondo crediti di dubbia esigibilità per quanto riguarda le entrate di parte capitale.

L’accantonamento a fondo crediti di dubbia esigibilità per gli esercizi 2024, 2025 e 2026 risulta rispettoso delle percentuali previste per legge, stanziato nella misura del 100

Rimandando ai prospetti di dettaglio delle singole voci sulle quali sono stati calcolati tutti i dati utili per definire gli importi di accantonamento a fondo crediti di dubbia esigibilità in questa sede vengono riportate le tabelle di sintesi riferite alle annualità del bilancio.

**Comune di Predore (BG)**

Piano Finanziario	Nr. Capitolo	Descrizione	Scelta Metodo	Stanz .2024	Accantonamento Minimo a FCDE 2024	Accantonamento Effettivo a FCDE 2024	Stanz.2025	Accantonamento Minimo a FCDE 2025	Accantonamento Effettivo a FCDE 2025	Stanz.2026	Accantonamento Minimo a FCDE 2026	Accantonamento Effettivo a FCDE 2026
1.01.01.06	1010	RECUPERO SOMME I.M.U. IMPOSTA MUNICIPALE SUGLI IMMOBILI ANNI PREGRESSI	e	30.000,00	3.280,80	3.300,00	30.000,00	3.280,80	3.300,00	30.000,00	3.280,80	3.300,00
1.01.01.41	1025	IMPOSTA DI SOGGIORNO	a	10.000,00	192,30	200,00	10.000,00	192,30	200,00	10.000,00	192,30	200,00
1.01.01.51/61	1112	TARI	e	226.100,00	37.614,00	37.700,00	231.300,00	38.479,07	38.500,00	236.600,00	39.360,78	39.400,00
3.01.02.01/3.02.02.01	3051/3052	SANZIONI CDS	a	25.000,00	10.669,25	10.700,00	25.000,00	10.669,25	10.700,00	25.000,00	10.669,25	10.700,00
3.01.03.02	3110	FITTI DA FABBRICATI E LOCALI COMMERCIALI	a	60.000,00	21.538,20	21.600,00	60.000,00	21.538,20	21.600,00	60.000,00	21.538,20	21.600,00
3.01.03.01	3177	CANONI DEMANIALI LOCALI COMMERCIALI A RIMBORSO	a	27.100,00	15.993,88	16.000,00	27.100,00	15.993,88	16.000,00	27.100,00	15.993,88	16.000,00
				<b>378.200,00</b>	<b>89.288,42</b>	<b>89.500,00</b>	<b>383.400,00</b>	<b>90.153,50</b>	<b>90.300,00</b>	<b>388.700,00</b>	<b>91.035,20</b>	<b>91.200,00</b>

Legenda:

FCDE con solo Incassi Cmp				FCDE con Incassi N+1			
Media Semplice (a)	Media Semplice delle Medie (b)	Media Ponderata (c)	Media Ponderata delle Medie (d)	Media Semplice (e)	Media Semplice delle Medie (f)	Media Ponderata (g)	Media Ponderata delle Medie (h)

## **Società partecipate**

Le società e consorzi partecipate direttamente del comune di Predore sono le seguenti:

<b>Denominazione C.Fiscale</b>	<b>Dt inizio</b>	<b>Quota</b>	<b>Valore nominale</b>	<b>% possesso</b>	<b>Tipo diritto</b>
<u>COGEME - SERVIZI PUBBLICI LOCALI S.P.A. IN BREVE COGEME S.P.A.</u> 00298360173	30/04/1996	116	360	0,01 %	PROPRIETA'
<u>SERVIZI COMUNALI S.P.A.</u> 02546290160	27/04/1998	344	137.600	2,87 %	PROPRIETA'
<u>UNIACQUE S.P.A.</u> 03299640163	22/11/2006	3.536	3.536	0,17 %	PROPRIETA'
<u>TUTELA AMBIENTALE DEL SEBINO S.R.L.</u> 98002670176*	14/11/2002	-	1.220	1,22 %	PROPRIETA'

\*con riferimento a questa partecipazione azionaria è stato calendarizzato in Consiglio Comunale lo scioglimento e messa in liquidazione della società in attuazione del piano di razionalizzazione approvato con deliberazione del consiglio comunale n. 57 del 20/12/2022 e modifica articolo statuto.

Per quanto attiene agli aspetti di dettaglio sul tema delle partecipate si rimanda a quanto indicato nel DUP Documento Unico di Programmazione ed alla nota di aggiornamento dello stesso.

Predore, li 20 novembre 2023

Il Responsabile Servizi Finanziari  
Dott. Andrea Pagnoni







# **BILANCIO DI PREVISIONE**

Esercizio 2024 - 2026

**COMUNE DI PREDORE**

BILANCIO DI PREVISIONE ESERCIZIO 2024 / 2026 - ENTRATE

Titolo Tipologia	Denominazione	Residui Presunti al termine dell'esercizio precedente quello cui si riferisce il bilancio		Previsioni definitive dell'anno precedente quello cui si riferisce il bilancio	PREVISIONI DEL BILANCIO PLURIENNALE		
					PREVISIONI dell'anno 2024	PREVISIONI dell'anno 2025	PREVISIONI dell'anno 2026
	Fondo pluriennale vincolato per spese correnti (1)		previsione di competenza	38.828,85	0,00	0,00	0,00
	Fondo pluriennale vincolato per spese in conto capitale (1)		previsione di competenza	1.759.770,83	0,00	0,00	0,00
	Utilizzo avanzo di Amministrazione		previsione di competenza	144.978,15	0,00	0,00	0,00
	- di cui avanzo utilizzato anticipatamente (2)		previsione di competenza	0,00	0,00		
	- di cui Utilizzo Fondo anticipazioni di liquidità		previsione di competenza	0,00	0,00	0,00	0,00
	Fondo di Cassa all'1/1/2024		previsione di cassa	1.470.783,99	200.000,00		

- 1) Se il bilancio di previsione è predisposto prima del 31 dicembre dell'esercizio precedente, indicare la stima degli impegni al 31 dicembre dell'anno in corso di gestione imputati agli esercizi successivi finanziati dal fondo pluriennale vincolato (sia assunti nell'esercizio in corso che negli esercizi precedenti) o, se tale stima non risulti possibile, l'importo delle previsioni definitive di spesa del fondo pluriennale vincolato del bilancio dell'esercizio in corso di gestione. Se il bilancio di previsione è approvato dopo il 31 dicembre, indicare l'importo degli impegni assunti negli esercizi precedenti con imputazione agli esercizi successivi determinato sulla base di dati di preconsuntivo.
- 2) Indicare l'importo dell'utilizzo della parte vincolata del risultato di amministrazione determinato nell'Allegato a) Risultato presunto di amministrazione (*All a) Ris amm Pres*). A seguito dell'approvazione del rendiconto è possibile utilizzare la quota libera del risultato di amministrazione. **In attuazione di quanto previsto dall'art. 187, comma 3, del TUEL e dell'art. 42, comma 8, del DLgs 118/2011, 8. le quote del risultato di amministrazione presunto dell'esercizio precedente costituite da accantonamenti risultanti dall'ultimo consuntivo approvato o derivanti da fondi vincolati possono essere applicate al primo esercizio del bilancio di previsione per il finanziamento delle finalità cui sono destinate.**

BILANCIO DI PREVISIONE ESERCIZIO 2024 / 2026 - ENTRATE

Titolo Tipologia	Denominazione	Residui Presunti al termine dell'esercizio precedente quello cui si riferisce il bilancio		Previsioni definitive dell'anno precedente quello cui si riferisce il bilancio	PREVISIONI DEL BILANCIO PLURIENNALE		
					PREVISIONI dell'anno 2024	PREVISIONI dell'anno 2025	PREVISIONI dell'anno 2026
<b>Titolo 1 Entrate correnti di natura tributaria, contributiva e perequativa</b>							
10101	Tipologia 101 Imposte, tasse e proventi assimilati	399.600,34	previsione di competenza previsione di cassa	1.008.722,00 1.362.985,82	986.600,00 1.032.174,02	991.800,00	997.100,00
10104	Tipologia 104 Compartecipazioni di tributi	0,00	previsione di competenza previsione di cassa	0,00 0,00	0,00 0,00	0,00	0,00
10301	Tipologia 301 Fondi perequativi da Amministrazioni Centrali	1.179,21	previsione di competenza previsione di cassa	32.619,53 33.798,74	30.636,00 31.815,21	37.926,00	52.406,00
10302	Tipologia 302 Fondi perequativi dalla Regione o Provincia autonoma	0,00	previsione di competenza previsione di cassa	0,00 0,00	0,00 0,00	0,00	0,00
<b>10000</b>	<b>Totale Titolo 1 Entrate correnti di natura tributaria, contributiva e perequativa</b>	<b>400.779,55</b>	previsione di competenza previsione di cassa	<b>1.041.341,53 1.396.784,56</b>	<b>1.017.236,00 1.063.989,23</b>	<b>1.029.726,00</b>	<b>1.049.506,00</b>

BILANCIO DI PREVISIONE ESERCIZIO 2024 / 2026 - ENTRATE

Titolo Tipologia	Denominazione	Residui Presunti al termine dell'esercizio precedente quello cui si riferisce il bilancio		Previsioni definitive dell'anno precedente quello cui si riferisce il bilancio	PREVISIONI DEL BILANCIO PLURIENNALE		
					PREVISIONI dell'anno 2024	PREVISIONI dell'anno 2025	PREVISIONI dell'anno 2026
<b>Titolo 2 Trasferimenti correnti</b>							
20101	Tipologia 101 Trasferimenti correnti da Amministrazioni pubbliche	170.561,46	previsione di competenza previsione di cassa	272.981,06 290.712,91	76.302,00 147.601,46	76.302,00	76.302,00
20102	Tipologia 102 Trasferimenti correnti da Famiglie	0,00	previsione di competenza previsione di cassa	0,00 0,00	0,00 0,00	0,00	0,00
20103	Tipologia 103 Trasferimenti correnti da Imprese	0,00	previsione di competenza previsione di cassa	0,00 0,00	0,00 0,00	0,00	0,00
20104	Tipologia 104 Trasferimenti correnti da Istituzioni Sociali Private	0,00	previsione di competenza previsione di cassa	0,00 0,00	0,00 0,00	0,00	0,00
20105	Tipologia 105 Trasferimenti correnti dall'Unione Europea e dal Resto del Mondo	0,00	previsione di competenza previsione di cassa	0,00 0,00	0,00 0,00	0,00	0,00
<b>20000</b>	<b>Totale Titolo 2 Trasferimenti correnti</b>	170.561,46	previsione di competenza previsione di cassa	272.981,06 290.712,91	76.302,00 147.601,46	76.302,00	76.302,00

BILANCIO DI PREVISIONE ESERCIZIO 2024 / 2026 - ENTRATE

Titolo Tipologia	Denominazione	Residui Presunti al termine dell'esercizio precedente quello cui si riferisce il bilancio		Previsioni definitive dell'anno precedente quello cui si riferisce il bilancio	PREVISIONI DEL BILANCIO PLURIENNALE		
					PREVISIONI dell'anno 2024	PREVISIONI dell'anno 2025	PREVISIONI dell'anno 2026
<b>Titolo 3 Entrate extratributarie</b>							
30100	Tipologia 100 Vendita di beni e servizi e proventi derivanti dalla gestione dei beni	75.395,44	previsione di competenza previsione di cassa	421.491,74 537.257,99	403.700,00 446.476,99	404.200,00	404.200,00
30200	Tipologia 200 Proventi derivanti dall'attività di controllo e repressione delle irregolarità e degli illeciti	32.058,98	previsione di competenza previsione di cassa	29.500,00 45.716,62	25.000,00 35.029,40	25.000,00	25.000,00
30300	Tipologia 300 Interessi attivi	0,00	previsione di competenza previsione di cassa	50,00 50,00	50,00 50,00	50,00	50,00
30400	Tipologia 400 Altre entrate da redditi da capitale	0,00	previsione di competenza previsione di cassa	250,00 860,16	250,00 250,00	250,00	250,00
30500	Tipologia 500 Rimborsi e altre entrate correnti	40.491,48	previsione di competenza previsione di cassa	90.416,11 108.288,92	80.202,58 120.694,06	82.004,71	80.929,71
<b>30000</b>	<b>Totale Titolo 3 Entrate extratributarie</b>	<b>147.945,90</b>	previsione di competenza previsione di cassa	<b>541.707,85 692.173,69</b>	<b>509.202,58 602.500,45</b>	<b>511.504,71</b>	<b>510.429,71</b>

BILANCIO DI PREVISIONE ESERCIZIO 2024 / 2026 - ENTRATE

Titolo Tipologia	Denominazione	Residui Presunti al termine dell'esercizio precedente quello cui si riferisce il bilancio		Previsioni definitive dell'anno precedente quello cui si riferisce il bilancio	PREVISIONI DEL BILANCIO PLURIENNALE		
					PREVISIONI dell'anno 2024	PREVISIONI dell'anno 2025	PREVISIONI dell'anno 2026
<b>Titolo 4 Entrate in conto capitale</b>							
40100	Tipologia 100 Tributi in conto capitale	0,00	previsione di competenza previsione di cassa	0,00 0,00	0,00 0,00	0,00	0,00
40200	Tipologia 200 Contributi agli investimenti	729.483,92	previsione di competenza previsione di cassa	426.038,01 1.234.516,70	320.927,00 1.017.540,92	0,00	0,00
40300	Tipologia 300 Altri trasferimenti in conto capitale	0,00	previsione di competenza previsione di cassa	0,00 0,00	0,00 0,00	0,00	0,00
40400	Tipologia 400 Entrate da alienazione di beni materiali e immateriali	0,00	previsione di competenza previsione di cassa	16.074,34 31.574,34	0,00 0,00	0,00	0,00
40500	Tipologia 500 Altre entrate in conto capitale	0,00	previsione di competenza previsione di cassa	298.819,66 298.819,66	42.000,00 42.000,00	32.000,00	32.000,00
<b>40000</b>	<b>Totale Titolo 4 Entrate in conto capitale</b>	<b>729.483,92</b>	previsione di competenza previsione di cassa	<b>740.932,01 1.564.910,70</b>	<b>362.927,00 1.059.540,92</b>	<b>32.000,00</b>	<b>32.000,00</b>

BILANCIO DI PREVISIONE ESERCIZIO 2024 / 2026 - ENTRATE

Titolo Tipologia	Denominazione	Residui Presunti al termine dell'esercizio precedente quello cui si riferisce il bilancio		Previsioni definitive dell'anno precedente quello cui si riferisce il bilancio	PREVISIONI DEL BILANCIO PLURIENNALE		
					PREVISIONI dell'anno 2024	PREVISIONI dell'anno 2025	PREVISIONI dell'anno 2026
<b>Titolo 5 Entrate da riduzione di attività finanziarie</b>							
50100	Tipologia 100 Alienazione di attività finanziarie	0,00	previsione di competenza previsione di cassa	0,00 0,00	0,00 0,00	0,00	0,00
50200	Tipologia 200 Riscossione crediti di breve termine	0,00	previsione di competenza previsione di cassa	0,00 0,00	0,00 0,00	0,00	0,00
50300	Tipologia 300 Riscossione crediti di medio-lungo termine	0,00	previsione di competenza previsione di cassa	0,00 0,00	0,00 0,00	0,00	0,00
50400	Tipologia 400 Altre entrate per riduzione di attività finanziarie	0,00	previsione di competenza previsione di cassa	0,00 0,00	0,00 0,00	0,00	0,00
<b>50000</b>	<b>Totale Titolo 5 Entrate da riduzione di attività finanziarie</b>	<b>0,00</b>	<b>previsione di competenza previsione di cassa</b>	<b>0,00 0,00</b>	<b>0,00 0,00</b>	<b>0,00</b>	<b>0,00</b>

BILANCIO DI PREVISIONE ESERCIZIO 2024 / 2026 - ENTRATE

Titolo Tipologia	Denominazione	Residui Presunti al termine dell'esercizio precedente quello cui si riferisce il bilancio		Previsioni definitive dell'anno precedente quello cui si riferisce il bilancio	PREVISIONI DEL BILANCIO PLURIENNALE		
					PREVISIONI dell'anno 2024	PREVISIONI dell'anno 2025	PREVISIONI dell'anno 2026
<b>Titolo 6 Accensione Prestiti</b>							
60100	Tipologia 100 Emissione di titoli obbligazionari	0,00	previsione di competenza previsione di cassa	0,00 0,00	0,00 0,00	0,00	0,00
60200	Tipologia 200 Accensione prestiti a breve termine	0,00	previsione di competenza previsione di cassa	0,00 0,00	0,00 0,00	0,00	0,00
60300	Tipologia 300 Accensione mutui e altri finanziamenti a medio lungo termine	0,00	previsione di competenza previsione di cassa	0,00 0,00	0,00 0,00	0,00	0,00
60400	Tipologia 400 Altre forme di indebitamento	0,00	previsione di competenza previsione di cassa	0,00 0,00	0,00 0,00	0,00	0,00
<b>60000</b>	<b>Totale Titolo 6 Accensione Prestiti</b>	<b>0,00</b>	previsione di competenza previsione di cassa	<b>0,00</b> <b>0,00</b>	<b>0,00</b> <b>0,00</b>	<b>0,00</b>	<b>0,00</b>



BILANCIO DI PREVISIONE ESERCIZIO 2024 / 2026 - ENTRATE

Titolo Tipologia	Denominazione	Residui Presunti al termine dell'esercizio precedente quello cui si riferisce il bilancio	Previsioni definitive dell'anno precedente quello cui si riferisce il bilancio	PREVISIONI DEL BILANCIO PLURIENNALE			
				PREVISIONI dell'anno 2024	PREVISIONI dell'anno 2025	PREVISIONI dell'anno 2026	
<b>Titolo 7</b> <i>Anticipazioni da istituto tesoriere/cassiere</i>							
70100	Tipologia 100 Anticipazioni da istituto tesoriere/cassiere	0,00	previsione di competenza previsione di cassa	340.000,00 0,00	380.000,00 100.000,00	380.000,00	380.000,00
<b>70000</b>	<b>Totale Titolo 7</b> <b>Anticipazioni da istituto tesoriere/cassiere</b>	0,00	previsione di competenza previsione di cassa	340.000,00 0,00	380.000,00 100.000,00	380.000,00	380.000,00

BILANCIO DI PREVISIONE ESERCIZIO 2024 / 2026 - ENTRATE

Titolo Tipologia	Denominazione	Residui Presunti al termine dell'esercizio precedente quello cui si riferisce il bilancio		Previsioni definitive dell'anno precedente quello cui si riferisce il bilancio	PREVISIONI DEL BILANCIO PLURIENNALE		
					PREVISIONI dell'anno 2024	PREVISIONI dell'anno 2025	PREVISIONI dell'anno 2026
<b>Titolo 9 Entrate per conto terzi e partite di giro</b>							
90100	Tipologia 100 Entrate per partite di giro	2.000,00	previsione di competenza previsione di cassa	530.000,00 532.000,00	280.000,00 247.000,00	280.000,00	280.000,00
90200	Tipologia 200 Entrate per conto terzi	14.159,50	previsione di competenza previsione di cassa	91.000,00 105.276,93	91.000,00 105.159,50	91.000,00	91.000,00
<b>90000</b>	<b>Totale Titolo 9 Entrate per conto terzi e partite di giro</b>	<b>16.159,50</b>	previsione di competenza previsione di cassa	<b>621.000,00 637.276,93</b>	<b>371.000,00 352.159,50</b>	<b>371.000,00</b>	<b>371.000,00</b>
<b>Totale Titoli</b>		<b>1.464.930,33</b>	previsione di competenza previsione di cassa	<b>3.557.962,45 4.581.858,79</b>	<b>2.716.667,58 3.325.791,56</b>	<b>2.400.532,71</b>	<b>2.419.237,71</b>
<b>Totale Generale delle Entrate</b>		<b>1.464.930,33</b>	previsione di competenza previsione di cassa	<b>5.501.540,28 6.052.642,78</b>	<b>2.716.667,58 3.525.791,56</b>	<b>2.400.532,71</b>	<b>2.419.237,71</b>

BILANCIO DI PREVISIONE ESERCIZIO 2024 / 2026 - SPESE

Missione, Programma, Titolo	Denominazione	Residui Presunti al termine dell'esercizio precedente quello cui si riferisce il bilancio		Previsioni definitive dell'anno precedente quello cui si riferisce il bilancio	PREVISIONI DEL BILANCIO PLURIENNALE		
					PREVISIONI dell'anno 2024	PREVISIONI dell'anno 2025	PREVISIONI dell'anno 2026
<b>Missione 01 Servizi istituzionali, generali e di gestione</b>							
<b>0101 Programma 01</b>	<b>Organi istituzionali</b>						
Titolo 1	Spese correnti	8.306,74	previsione di competenza di cui già impegnato* di cui fondo plur.vincolato	42.859,19  (0,00)	38.070,00 (0,00) (0,00)	30.070,00 (0,00) (0,00)	30.070,00 (0,00) (0,00)
			previsione di cassa	54.196,98	43.898,24		
<b>Totale Programma 01</b>	<b>Organi istituzionali</b>	<b>8.306,74</b>	previsione di competenza di cui già impegnato* di cui fondo plur.vincolato	<b>42.859,19</b>  (0,00)	<b>38.070,00</b> (0,00) (0,00)	<b>30.070,00</b> (0,00) (0,00)	<b>30.070,00</b> (0,00) (0,00)
			previsione di cassa	54.196,98	43.898,24		
<b>0102 Programma 02</b>	<b>Segreteria generale</b>						
Titolo 1	Spese correnti	21.478,18	previsione di competenza di cui già impegnato* di cui fondo plur.vincolato	125.280,00  (0,00)	140.250,00 (308,00) (0,00)	140.250,00 (308,00) (0,00)	140.250,00 (0,00) (0,00)
			previsione di cassa	131.518,05	158.678,18		
<b>Totale Programma 02</b>	<b>Segreteria generale</b>	<b>21.478,18</b>	previsione di competenza di cui già impegnato* di cui fondo plur.vincolato	<b>125.280,00</b>  (0,00)	<b>140.250,00</b> (308,00) (0,00)	<b>140.250,00</b> (308,00) (0,00)	<b>140.250,00</b> (0,00) (0,00)
			previsione di cassa	131.518,05	158.678,18		
<b>0103 Programma 03</b>	<b>Gestione economica, finanziaria, programmazione e provveditorato</b>						
Titolo 1	Spese correnti	5.438,20	previsione di competenza di cui già impegnato* di cui fondo plur.vincolato	99.895,30  (0,00)	94.160,00 (0,00) (0,00)	95.160,00 (0,00) (0,00)	95.160,00 (0,00) (0,00)
			previsione di cassa	107.537,28	96.098,20		
<b>Totale Programma 03</b>	<b>Gestione economica, finanziaria, programmazione e provveditorato</b>	<b>5.438,20</b>	previsione di competenza di cui già impegnato* di cui fondo plur.vincolato	<b>99.895,30</b>  (0,00)	<b>94.160,00</b> (0,00) (0,00)	<b>95.160,00</b> (0,00) (0,00)	<b>95.160,00</b> (0,00) (0,00)
			previsione di cassa	107.537,28	96.098,20		
<b>0104 Programma 04</b>	<b>Gestione delle entrate tributarie e servizi fiscali</b>						

BILANCIO DI PREVISIONE ESERCIZIO 2024 / 2026 - SPESE

Missione, Programma, Titolo	Denominazione	Residui Presunti al termine dell'esercizio precedente quello cui si riferisce il bilancio		Previsioni definitive dell'anno precedente quello cui si riferisce il bilancio	PREVISIONI DEL BILANCIO PLURIENNALE		
					PREVISIONI dell'anno 2024	PREVISIONI dell'anno 2025	PREVISIONI dell'anno 2026
Titolo 1	Spese correnti	24.254,25	previsione di competenza <i>di cui già impegnato*</i> <i>di cui fondo plur.vincolato</i> previsione di cassa	36.350,00  (0,00) 76.604,92	29.200,00 (0,00) (0,00) 47.268,66	29.200,00 (0,00) (0,00) (0,00)	29.200,00 (0,00) (0,00) (0,00)
<b>Totale Programma 04</b>	<b>Gestione delle entrate tributarie e servizi fiscali</b>	24.254,25	previsione di competenza <i>di cui già impegnato*</i> <i>di cui fondo plur.vincolato</i> previsione di cassa	36.350,00  (0,00) 76.604,92	29.200,00 (0,00) (0,00) 47.268,66	29.200,00 (0,00) (0,00) (0,00)	29.200,00 (0,00) (0,00) (0,00)
<b>0105 Programma 05</b>	<b>Gestione dei beni demaniali e patrimoniali</b>						
Titolo 1	Spese correnti	32.122,88	previsione di competenza <i>di cui già impegnato*</i> <i>di cui fondo plur.vincolato</i> previsione di cassa	121.837,00  (0,00) 135.099,86	93.000,00 (6.864,20) (0,00) 115.107,40	94.000,00 (6.864,19) (0,00) (0,00)	96.000,00 (0,00) (0,00) (0,00)
Titolo 2	Spese in conto capitale	88.962,16	previsione di competenza <i>di cui già impegnato*</i> <i>di cui fondo plur.vincolato</i> previsione di cassa	146.418,01  (0,00) 157.131,82	22.000,00 (0,00) (0,00) 110.962,16	22.000,00 (0,00) (0,00) (0,00)	22.000,00 (0,00) (0,00) (0,00)
<b>Totale Programma 05</b>	<b>Gestione dei beni demaniali e patrimoniali</b>	121.085,04	previsione di competenza <i>di cui già impegnato*</i> <i>di cui fondo plur.vincolato</i> previsione di cassa	268.255,01  (0,00) 292.231,68	115.000,00 (6.864,20) (0,00) 226.069,56	116.000,00 (6.864,19) (0,00) (0,00)	118.000,00 (0,00) (0,00) (0,00)
<b>0106 Programma 06</b>	<b>Ufficio tecnico</b>						
Titolo 1	Spese correnti	2.101,50	previsione di competenza <i>di cui già impegnato*</i> <i>di cui fondo plur.vincolato</i> previsione di cassa	38.840,00  (0,00) 40.941,50	39.530,00 (0,00) (0,00) 41.631,50	39.530,00 (0,00) (0,00) (0,00)	39.530,00 (0,00) (0,00) (0,00)
Titolo 2	Spese in conto capitale	0,00	previsione di competenza <i>di cui già impegnato*</i> <i>di cui fondo plur.vincolato</i> previsione di cassa	1.100,00  (0,00) 1.100,00	0,00 (0,00) (0,00) 0,00	0,00 (0,00) (0,00) (0,00)	0,00 (0,00) (0,00) (0,00)
<b>Totale Programma 06</b>	<b>Ufficio tecnico</b>	2.101,50	previsione di competenza <i>di cui già impegnato*</i> <i>di cui fondo plur.vincolato</i> previsione di cassa	39.940,00  (0,00) 42.041,50	39.530,00 (0,00) (0,00) 41.631,50	39.530,00 (0,00) (0,00) (0,00)	39.530,00 (0,00) (0,00) (0,00)

BILANCIO DI PREVISIONE ESERCIZIO 2024 / 2026 - SPESE

Missione, Programma, Titolo	Denominazione	Residui Presunti al termine dell'esercizio precedente quello cui si riferisce il bilancio		Previsioni definitive dell'anno precedente quello cui si riferisce il bilancio	PREVISIONI DEL BILANCIO PLURIENNALE		
					PREVISIONI dell'anno 2024	PREVISIONI dell'anno 2025	PREVISIONI dell'anno 2026
<b>0107 Programma 07</b>	<b>Elezioni e consultazioni popolari - Anagrafe e stato civile</b>						
Titolo 1	Spese correnti	5.303,11	previsione di competenza <i>di cui già impegnato*</i> <i>di cui fondo plur.vincolato</i> previsione di cassa	49.635,00  (0,00) 56.363,57	35.850,00 (0,00) (0,00) 41.153,11	35.850,00 (0,00) (0,00) 35.850,00	35.850,00 (0,00) (0,00) 35.850,00
<b>Totale Programma 07</b>	<b>Elezioni e consultazioni popolari - Anagrafe e stato civile</b>	5.303,11	previsione di competenza <i>di cui già impegnato*</i> <i>di cui fondo plur.vincolato</i> previsione di cassa	49.635,00  (0,00) 56.363,57	35.850,00 (0,00) (0,00) 41.153,11	35.850,00 (0,00) (0,00) 35.850,00	35.850,00 (0,00) (0,00) 35.850,00
<b>0108 Programma 08</b>	<b>Statistica e sistemi informativi</b>						
Titolo 1	Spese correnti	36.107,12	previsione di competenza <i>di cui già impegnato*</i> <i>di cui fondo plur.vincolato</i> previsione di cassa	47.427,00  (0,00) 47.427,00	0,00 (0,00) (0,00) 36.107,12	0,00 (0,00) (0,00) 0,00	0,00 (0,00) (0,00) 0,00
Titolo 2	Spese in conto capitale	40.162,40	previsione di competenza <i>di cui già impegnato*</i> <i>di cui fondo plur.vincolato</i> previsione di cassa	136.982,00  (0,00) 136.982,00	0,00 (0,00) (0,00) 40.162,40	0,00 (0,00) (0,00) 0,00	0,00 (0,00) (0,00) 0,00
<b>Totale Programma 08</b>	<b>Statistica e sistemi informativi</b>	76.269,52	previsione di competenza <i>di cui già impegnato*</i> <i>di cui fondo plur.vincolato</i> previsione di cassa	184.409,00  (0,00) 184.409,00	0,00 (0,00) (0,00) 76.269,52	0,00 (0,00) (0,00) 0,00	0,00 (0,00) (0,00) 0,00
<b>0109 Programma 09</b>	<b>Assistenza tecnico-amministrativa agli enti locali</b>						
<b>Totale Programma 09</b>	<b>Assistenza tecnico-amministrativa agli enti locali</b>	0,00	previsione di competenza <i>di cui già impegnato*</i> <i>di cui fondo plur.vincolato</i> previsione di cassa	0,00  (0,00) 0,00	0,00 (0,00) (0,00) 0,00	0,00 (0,00) (0,00) 0,00	0,00 (0,00) (0,00) 0,00
<b>0110 Programma 10</b>	<b>Risorse umane</b>						

BILANCIO DI PREVISIONE ESERCIZIO 2024 / 2026 - SPESE

Missione, Programma, Titolo	Denominazione	Residui Presunti al termine dell'esercizio precedente quello cui si riferisce il bilancio		Previsioni definitive dell'anno precedente quello cui si riferisce il bilancio	PREVISIONI DEL BILANCIO PLURIENNALE		
					PREVISIONI dell'anno 2024	PREVISIONI dell'anno 2025	PREVISIONI dell'anno 2026
<b>Totale Programma 10</b>	<b>Risorse umane</b>	0,00	previsione di competenza <i>di cui già impegnato*</i> <i>di cui fondo plur.vincolato</i> previsione di cassa	0,00   0,00	0,00 <i>(0,00)</i> <i>(0,00)</i> 0,00	0,00 <i>(0,00)</i> <i>(0,00)</i> 0,00	0,00 <i>(0,00)</i> <i>(0,00)</i> 0,00
<b>0111 Programma 11</b>	<b>Altri servizi generali</b>						
Titolo 1	Spese correnti	85.540,57	previsione di competenza <i>di cui già impegnato*</i> <i>di cui fondo plur.vincolato</i> previsione di cassa	235.070,29   283.233,15	193.460,00 <i>(27.793,31)</i> <i>(0,00)</i> 266.503,67	193.460,00 <i>(0,00)</i> <i>(0,00)</i> 193.460,00	193.460,00 <i>(0,00)</i> <i>(0,00)</i> 193.460,00
<b>Totale Programma 11</b>	<b>Altri servizi generali</b>	85.540,57	previsione di competenza <i>di cui già impegnato*</i> <i>di cui fondo plur.vincolato</i> previsione di cassa	235.070,29   283.233,15	193.460,00 <i>(27.793,31)</i> <i>(0,00)</i> 266.503,67	193.460,00 <i>(0,00)</i> <i>(0,00)</i> 193.460,00	193.460,00 <i>(0,00)</i> <i>(0,00)</i> 193.460,00
<b>0112 Programma 12</b>	<b>Politica regionale unitaria per i servizi istituzionali, generali e di gestione (solo per le Regioni)</b>						
<b>Totale Programma 12</b>	<b>Politica regionale unitaria per i servizi istituzionali, generali e di gestione (solo per le Regioni)</b>	0,00	previsione di competenza <i>di cui già impegnato*</i> <i>di cui fondo plur.vincolato</i> previsione di cassa	0,00   0,00	0,00 <i>(0,00)</i> <i>(0,00)</i> 0,00	0,00 <i>(0,00)</i> <i>(0,00)</i> 0,00	0,00 <i>(0,00)</i> <i>(0,00)</i> 0,00
<b>Totale Missione 01</b>	<b>Servizi istituzionali, generali e di gestione</b>	349.777,11	previsione di competenza <i>di cui già impegnato*</i> <i>di cui fondo plur.vincolato</i> previsione di cassa	1.081.693,79   1.228.136,13	685.520,00 <i>(34.965,51)</i> <i>(0,00)</i> 997.570,64	679.520,00 <i>(7.172,19)</i> <i>(0,00)</i> 679.520,00	681.520,00 <i>(0,00)</i> <i>(0,00)</i> 681.520,00

BILANCIO DI PREVISIONE ESERCIZIO 2024 / 2026 - SPESE

Missione, Programma, Titolo	Denominazione	Residui Presunti al termine dell'esercizio precedente quello cui si riferisce il bilancio		Previsioni definitive dell'anno precedente quello cui si riferisce il bilancio	PREVISIONI DEL BILANCIO PLURIENNALE		
					PREVISIONI dell'anno 2024	PREVISIONI dell'anno 2025	PREVISIONI dell'anno 2026
<b>Missione 02 Giustizia</b>							
<b>0201 Programma 01</b>	<b>Uffici giudiziari</b>						
<b>Totale Programma 01</b>	<b>Uffici giudiziari</b>	0,00	previsione di competenza di cui già impegnato* di cui fondo plur.vincolato	0,00  (0,00)	0,00  (0,00)	0,00  (0,00)	0,00  (0,00)
			previsione di cassa	0,00	0,00		
<b>0202 Programma 02</b>	<b>Casa circondariale e altri servizi</b>						
<b>Totale Programma 02</b>	<b>Casa circondariale e altri servizi</b>	0,00	previsione di competenza di cui già impegnato* di cui fondo plur.vincolato	0,00  (0,00)	0,00  (0,00)	0,00  (0,00)	0,00  (0,00)
			previsione di cassa	0,00	0,00		
<b>0203 Programma 03</b>	<b>Politica regionale unitaria per la giustizia (solo per le Regioni)</b>						
<b>Totale Programma 03</b>	<b>Politica regionale unitaria per la giustizia (solo per le Regioni)</b>	0,00	previsione di competenza di cui già impegnato* di cui fondo plur.vincolato	0,00  (0,00)	0,00  (0,00)	0,00  (0,00)	0,00  (0,00)
			previsione di cassa	0,00	0,00		
<b>Totale Missione 02</b>	<b>Giustizia</b>	0,00	previsione di competenza di cui già impegnato* di cui fondo plur.vincolato	0,00  (0,00)	0,00  (0,00)	0,00  (0,00)	0,00  (0,00)
			previsione di cassa	0,00	0,00		

BILANCIO DI PREVISIONE ESERCIZIO 2024 / 2026 - SPESE

Missione, Programma, Titolo	Denominazione	Residui Presunti al termine dell'esercizio precedente quello cui si riferisce il bilancio		Previsioni definitive dell'anno precedente quello cui si riferisce il bilancio	PREVISIONI DEL BILANCIO PLURIENNALE		
					PREVISIONI dell'anno 2024	PREVISIONI dell'anno 2025	PREVISIONI dell'anno 2026
<b>Missione 03 Ordine pubblico e sicurezza</b>							
<b>0301 Programma 01</b>	<b>Polizia locale e amministrativa</b>						
Titolo 1	Spese correnti	6.545,37	previsione di competenza di cui già impegnato*	56.305,00	54.400,00 (12.319,00)	55.400,00 (0,00)	55.400,00 (0,00)
			di cui fondo plur.vincolato	(0,00)	(0,00)	(0,00)	(0,00)
			previsione di cassa	61.375,41	60.550,00		
<b>Totale Programma 01</b>	<b>Polizia locale e amministrativa</b>	<b>6.545,37</b>	previsione di competenza di cui già impegnato*	<b>56.305,00</b>	<b>54.400,00</b> (12.319,00)	<b>55.400,00</b> (0,00)	<b>55.400,00</b> (0,00)
			di cui fondo plur.vincolato	(0,00)	(0,00)	(0,00)	(0,00)
			previsione di cassa	61.375,41	60.550,00		
<b>0302 Programma 02</b>	<b>Sistema integrato di sicurezza urbana</b>						
<b>Totale Programma 02</b>	<b>Sistema integrato di sicurezza urbana</b>	<b>0,00</b>	previsione di competenza di cui già impegnato*	<b>0,00</b>	<b>0,00</b> (0,00)	<b>0,00</b> (0,00)	<b>0,00</b> (0,00)
			di cui fondo plur.vincolato	(0,00)	(0,00)	(0,00)	(0,00)
			previsione di cassa	0,00	0,00		
<b>0303 Programma 03</b>	<b>Politica regionale unitaria per l'ordine pubblico e la sicurezza (solo per le Regioni)</b>						
<b>Totale Programma 03</b>	<b>Politica regionale unitaria per l'ordine pubblico e la sicurezza (solo per le Regioni)</b>	<b>0,00</b>	previsione di competenza di cui già impegnato*	<b>0,00</b>	<b>0,00</b> (0,00)	<b>0,00</b> (0,00)	<b>0,00</b> (0,00)
			di cui fondo plur.vincolato	(0,00)	(0,00)	(0,00)	(0,00)
			previsione di cassa	0,00	0,00		
<b>Totale Missione 03</b>	<b>Ordine pubblico e sicurezza</b>	<b>6.545,37</b>	previsione di competenza di cui già impegnato*	<b>56.305,00</b>	<b>54.400,00</b> (12.319,00)	<b>55.400,00</b> (0,00)	<b>55.400,00</b> (0,00)
			di cui fondo plur.vincolato	(0,00)	(0,00)	(0,00)	(0,00)
			previsione di cassa	61.375,41	60.550,00		



BILANCIO DI PREVISIONE ESERCIZIO 2024 / 2026 - SPESE

Missione, Programma, Titolo	Denominazione	Residui Presunti al termine dell'esercizio precedente quello cui si riferisce il bilancio		Previsioni definitive dell'anno precedente quello cui si riferisce il bilancio	PREVISIONI DEL BILANCIO PLURIENNALE		
					PREVISIONI dell'anno 2024	PREVISIONI dell'anno 2025	PREVISIONI dell'anno 2026
<b>Missione 04 Istruzione e diritto allo studio</b>							
<b>0401 Programma 01</b>	<b>Istruzione prescolastica</b>						
Titolo 1	Spese correnti	1.000,12	previsione di competenza di cui già impegnato* di cui fondo plur.vincolato	24.316,08  (0,00)	26.156,00  (0,00)	32.291,00  (0,00)	45.436,00  (0,00)
			previsione di cassa	31.989,20	27.156,12		
<b>Totale Programma 01</b>	<b>Istruzione prescolastica</b>	1.000,12	previsione di competenza di cui già impegnato* di cui fondo plur.vincolato	24.316,08  (0,00)	26.156,00  (0,00)	32.291,00  (0,00)	45.436,00  (0,00)
			previsione di cassa	31.989,20	27.156,12		
<b>0402 Programma 02</b>	<b>Altri ordini di istruzione non universitaria</b>						
Titolo 1	Spese correnti	60.898,49	previsione di competenza di cui già impegnato* di cui fondo plur.vincolato	102.000,00  (0,00)	102.000,00  (17.262,00)	102.000,00  (0,00)	102.000,00  (0,00)
			previsione di cassa	157.273,91	159.615,04		
Titolo 2	Spese in conto capitale	0,00	previsione di competenza di cui già impegnato* di cui fondo plur.vincolato	1.200,00  (0,00)	0,00  (0,00)	0,00  (0,00)	0,00  (0,00)
			previsione di cassa	1.200,00	0,00		
<b>Totale Programma 02</b>	<b>Altri ordini di istruzione non universitaria</b>	60.898,49	previsione di competenza di cui già impegnato* di cui fondo plur.vincolato	103.200,00  (0,00)	102.000,00  (17.262,00)	102.000,00  (0,00)	102.000,00  (0,00)
			previsione di cassa	158.473,91	159.615,04		
<b>0403 Programma 03</b>	<b>Edilizia scolastica (solo per le Regioni)</b>						
<b>Totale Programma 03</b>	<b>Edilizia scolastica (solo per le Regioni)</b>	0,00	previsione di competenza di cui già impegnato* di cui fondo plur.vincolato	0,00  (0,00)	0,00  (0,00)	0,00  (0,00)	0,00  (0,00)
			previsione di cassa	0,00	0,00		
<b>0404 Programma 04</b>	<b>Istruzione universitaria</b>						

BILANCIO DI PREVISIONE ESERCIZIO 2024 / 2026 - SPESE

Missione, Programma, Titolo	Denominazione	Residui Presunti al termine dell'esercizio precedente quello cui si riferisce il bilancio		Previsioni definitive dell'anno precedente quello cui si riferisce il bilancio	PREVISIONI DEL BILANCIO PLURIENNALE		
					PREVISIONI dell'anno 2024	PREVISIONI dell'anno 2025	PREVISIONI dell'anno 2026
<b>Totale Programma 04</b>	<b>Istruzione universitaria</b>	0,00	previsione di competenza <i>di cui già impegnato*</i> <i>di cui fondo plur.vincolato</i> previsione di cassa	0,00   0,00	0,00 <i>(0,00)</i> <i>(0,00)</i> 0,00	0,00 <i>(0,00)</i> <i>(0,00)</i> 0,00	0,00 <i>(0,00)</i> <i>(0,00)</i> 0,00
<b>0405 Programma 05</b>	<b>Istruzione tecnica superiore</b>						
<b>Totale Programma 05</b>	<b>Istruzione tecnica superiore</b>	0,00	previsione di competenza <i>di cui già impegnato*</i> <i>di cui fondo plur.vincolato</i> previsione di cassa	0,00   0,00	0,00 <i>(0,00)</i> <i>(0,00)</i> 0,00	0,00 <i>(0,00)</i> <i>(0,00)</i> 0,00	0,00 <i>(0,00)</i> <i>(0,00)</i> 0,00
<b>0406 Programma 06</b>	<b>Servizi ausiliari all'istruzione</b>						
Titolo 1	Spese correnti	19.487,64	previsione di competenza <i>di cui già impegnato*</i> <i>di cui fondo plur.vincolato</i> previsione di cassa	37.000,00   54.919,18	37.000,00 <i>(19.230,29)</i> <i>(0,00)</i> 50.000,00	37.000,00 <i>(0,00)</i> <i>(0,00)</i> 37.000,00	37.000,00 <i>(0,00)</i> <i>(0,00)</i> 37.000,00
<b>Totale Programma 06</b>	<b>Servizi ausiliari all'istruzione</b>	19.487,64	previsione di competenza <i>di cui già impegnato*</i> <i>di cui fondo plur.vincolato</i> previsione di cassa	37.000,00   54.919,18	37.000,00 <i>(19.230,29)</i> <i>(0,00)</i> 50.000,00	37.000,00 <i>(0,00)</i> <i>(0,00)</i> 37.000,00	37.000,00 <i>(0,00)</i> <i>(0,00)</i> 37.000,00
<b>0407 Programma 07</b>	<b>Diritto allo studio</b>						
<b>Totale Programma 07</b>	<b>Diritto allo studio</b>	0,00	previsione di competenza <i>di cui già impegnato*</i> <i>di cui fondo plur.vincolato</i> previsione di cassa	0,00   0,00	0,00 <i>(0,00)</i> <i>(0,00)</i> 0,00	0,00 <i>(0,00)</i> <i>(0,00)</i> 0,00	0,00 <i>(0,00)</i> <i>(0,00)</i> 0,00
<b>0408 Programma 08</b>	<b>Politica regionale unitaria per l'istruzione e il diritto allo studio (solo per le Regioni)</b>						
<b>Totale Programma 08</b>	<b>Politica regionale unitaria per l'istruzione e il diritto allo studio (solo per le Regioni)</b>	0,00	previsione di competenza <i>di cui già impegnato*</i> <i>di cui fondo plur.vincolato</i> previsione di cassa	0,00   0,00	0,00 <i>(0,00)</i> <i>(0,00)</i> 0,00	0,00 <i>(0,00)</i> <i>(0,00)</i> 0,00	0,00 <i>(0,00)</i> <i>(0,00)</i> 0,00
<b>Totale Missione 04</b>	<b>Istruzione e diritto allo studio</b>	81.386,25	previsione di competenza <i>di cui già impegnato*</i> <i>di cui fondo plur.vincolato</i> previsione di cassa	164.516,08   245.382,29	165.156,00 <i>(36.492,29)</i> <i>(0,00)</i> 236.771,16	171.291,00 <i>(0,00)</i> <i>(0,00)</i> 171.291,00	184.436,00 <i>(0,00)</i> <i>(0,00)</i> 184.436,00

BILANCIO DI PREVISIONE ESERCIZIO 2024 / 2026 - SPESE

Missione, Programma, Titolo	Denominazione	Residui Presunti al termine dell'esercizio precedente quello cui si riferisce il bilancio	Previsioni definitive dell'anno precedente quello cui si riferisce il bilancio	PREVISIONI DEL BILANCIO PLURIENNALE		
				PREVISIONI dell'anno 2024	PREVISIONI dell'anno 2025	PREVISIONI dell'anno 2026

BILANCIO DI PREVISIONE ESERCIZIO 2024 / 2026 - SPESE

Missione, Programma, Titolo	Denominazione	Residui Presunti al termine dell'esercizio precedente quello cui si riferisce il bilancio		Previsioni definitive dell'anno precedente quello cui si riferisce il bilancio	PREVISIONI DEL BILANCIO PLURIENNALE		
					PREVISIONI dell'anno 2024	PREVISIONI dell'anno 2025	PREVISIONI dell'anno 2026
<b>Missione 05 Tutela e valorizzazione dei beni e delle attività culturali</b>							
<b>0501 Programma 01</b>	<b>Valorizzazione dei beni di interesse storico</b>						
<b>Totale Programma 01</b>	<b>Valorizzazione dei beni di interesse storico</b>	0,00	previsione di competenza di cui già impegnato* di cui fondo plur.vincolato	0,00  (0,00)	0,00  (0,00)	0,00  (0,00)	0,00  (0,00)
			previsione di cassa	0,00	0,00		
<b>0502 Programma 02</b>	<b>Attività culturali e interventi diversi nel settore culturale</b>						
Titolo 1	Spese correnti	12.394,94	previsione di competenza di cui già impegnato* di cui fondo plur.vincolato	38.480,00  (0,00)	36.050,00  (601,28) (0,00)	36.050,00  (0,00) (0,00)	36.050,00  (0,00) (0,00)
			previsione di cassa	44.309,76	48.444,94		
Titolo 2	Spese in conto capitale	0,00	previsione di competenza di cui già impegnato* di cui fondo plur.vincolato	0,00  (0,00)	50.000,00  (0,00) (0,00)	0,00  (0,00) (0,00)	0,00  (0,00) (0,00)
			previsione di cassa	14.929,99	50.000,00		
<b>Totale Programma 02</b>	<b>Attività culturali e interventi diversi nel settore culturale</b>	<b>12.394,94</b>	<b>previsione di competenza di cui già impegnato* di cui fondo plur.vincolato</b>	<b>38.480,00  (0,00)</b>	<b>86.050,00  (601,28) (0,00)</b>	<b>36.050,00  (0,00) (0,00)</b>	<b>36.050,00  (0,00) (0,00)</b>
			previsione di cassa	59.239,75	98.444,94		
<b>0503 Programma 03</b>	<b>Politica regionale unitaria per la tutela dei beni e delle attività culturali (solo per le Regioni)</b>						
<b>Totale Programma 03</b>	<b>Politica regionale unitaria per la tutela dei beni e delle attività culturali (solo per le Regioni)</b>	0,00	previsione di competenza di cui già impegnato* di cui fondo plur.vincolato	0,00  (0,00)	0,00  (0,00) (0,00)	0,00  (0,00) (0,00)	0,00  (0,00) (0,00)
			previsione di cassa	0,00	0,00		
<b>Totale Missione 05</b>	<b>Tutela e valorizzazione dei beni e delle attività culturali</b>	<b>12.394,94</b>	<b>previsione di competenza di cui già impegnato* di cui fondo plur.vincolato</b>	<b>38.480,00  (0,00)</b>	<b>86.050,00  (601,28) (0,00)</b>	<b>36.050,00  (0,00) (0,00)</b>	<b>36.050,00  (0,00) (0,00)</b>
			previsione di cassa	59.239,75	98.444,94		

BILANCIO DI PREVISIONE ESERCIZIO 2024 / 2026 - SPESE

Missione, Programma, Titolo	Denominazione	Residui Presunti al termine dell'esercizio precedente quello cui si riferisce il bilancio		Previsioni definitive dell'anno precedente quello cui si riferisce il bilancio	PREVISIONI DEL BILANCIO PLURIENNALE		
					PREVISIONI dell'anno 2024	PREVISIONI dell'anno 2025	PREVISIONI dell'anno 2026

BILANCIO DI PREVISIONE ESERCIZIO 2024 / 2026 - SPESE

Missione, Programma, Titolo	Denominazione	Residui Presunti al termine dell'esercizio precedente quello cui si riferisce il bilancio		Previsioni definitive dell'anno precedente quello cui si riferisce il bilancio	PREVISIONI DEL BILANCIO PLURIENNALE		
					PREVISIONI dell'anno 2024	PREVISIONI dell'anno 2025	PREVISIONI dell'anno 2026
<b>Missione 06 Politiche giovanili, sport e tempo libero</b>							
<b>0601 Programma 01</b>	<b>Sport e tempo libero</b>						
Titolo 1	Spese correnti	12.890,07	previsione di competenza <i>di cui già impegnato*</i> <i>di cui fondo plur.vincolato</i> previsione di cassa	35.100,00  (0,00) 45.245,74	38.000,00 (0,00) (0,00) 47.580,60	38.000,00 (0,00) (0,00) (0,00)	38.000,00 (0,00) (0,00) (0,00)
Titolo 2	Spese in conto capitale	4.314,07	previsione di competenza <i>di cui già impegnato*</i> <i>di cui fondo plur.vincolato</i> previsione di cassa	50.000,00  (0,00) 53.937,65	0,00 (0,00) (0,00) 4.314,07	0,00 (0,00) (0,00) (0,00)	0,00 (0,00) (0,00) (0,00)
<b>Totale Programma 01</b>	<b>Sport e tempo libero</b>	<b>17.204,14</b>	previsione di competenza <i>di cui già impegnato*</i> <i>di cui fondo plur.vincolato</i> previsione di cassa	<b>85.100,00</b>  (0,00) 99.183,39	<b>38.000,00</b> (0,00) (0,00) 51.894,67	<b>38.000,00</b> (0,00) (0,00) (0,00)	<b>38.000,00</b> (0,00) (0,00) (0,00)
<b>0602 Programma 02</b>	<b>Giovani</b>						
Titolo 1	Spese correnti	0,00	previsione di competenza <i>di cui già impegnato*</i> <i>di cui fondo plur.vincolato</i> previsione di cassa	1.460,00  (0,00) 1.460,00	1.460,00 (0,00) (0,00) 1.460,00	1.460,00 (0,00) (0,00) (0,00)	1.460,00 (0,00) (0,00) (0,00)
<b>Totale Programma 02</b>	<b>Giovani</b>	<b>0,00</b>	previsione di competenza <i>di cui già impegnato*</i> <i>di cui fondo plur.vincolato</i> previsione di cassa	<b>1.460,00</b>  (0,00) 1.460,00	<b>1.460,00</b> (0,00) (0,00) 1.460,00	<b>1.460,00</b> (0,00) (0,00) (0,00)	<b>1.460,00</b> (0,00) (0,00) (0,00)
<b>0603 Programma 03</b>	<b>Politica regionale unitaria per i giovani, lo sport e il tempo libero (solo per le Regioni)</b>						
<b>Totale Programma 03</b>	<b>Politica regionale unitaria per i giovani, lo sport e il tempo libero (solo per le Regioni)</b>	<b>0,00</b>	previsione di competenza <i>di cui già impegnato*</i> <i>di cui fondo plur.vincolato</i> previsione di cassa	<b>0,00</b>  (0,00) 0,00	<b>0,00</b> (0,00) (0,00) 0,00	<b>0,00</b> (0,00) (0,00) (0,00)	<b>0,00</b> (0,00) (0,00) (0,00)

BILANCIO DI PREVISIONE ESERCIZIO 2024 / 2026 - SPESE

Missione, Programma, Titolo	Denominazione	Residui Presunti al termine dell'esercizio precedente quello cui si riferisce il bilancio		Previsioni definitive dell'anno precedente quello cui si riferisce il bilancio	PREVISIONI DEL BILANCIO PLURIENNALE		
					PREVISIONI dell'anno 2024	PREVISIONI dell'anno 2025	PREVISIONI dell'anno 2026
<b>Totale Missione 06</b>	<b>Politiche giovanili, sport e tempo libero</b>	17.204,14	previsione di competenza <i>di cui già impegnato*</i> <i>di cui fondo plur.vincolato</i>	86.560,00	39.460,00 (0,00)	39.460,00 (0,00)	39.460,00 (0,00)
			previsione di cassa	100.643,39	53.354,67		

BILANCIO DI PREVISIONE ESERCIZIO 2024 / 2026 - SPESE

Missione, Programma, Titolo	Denominazione	Residui Presunti al termine dell'esercizio precedente quello cui si riferisce il bilancio		Previsioni definitive dell'anno precedente quello cui si riferisce il bilancio	PREVISIONI DEL BILANCIO PLURIENNALE		
					PREVISIONI dell'anno 2024	PREVISIONI dell'anno 2025	PREVISIONI dell'anno 2026
<b>Missione 07 Turismo</b>							
<b>0701 Programma 01</b>	<b>Sviluppo e valorizzazione del turismo</b>						
Titolo 1	Spese correnti	0,00	previsione di competenza di cui già impegnato* di cui fondo plur.vincolato	15.172,20 (0,00) (0,00)	10.000,00 (0,00) (0,00)	10.000,00 (0,00) (0,00)	10.000,00 (0,00) (0,00)
			previsione di cassa	15.172,20	10.000,00		
Titolo 2	Spese in conto capitale	41.092,94	previsione di competenza di cui già impegnato* di cui fondo plur.vincolato	373.768,75 (0,00) (0,00)	0,00 (0,00) (0,00)	0,00 (0,00) (0,00)	0,00 (0,00) (0,00)
			previsione di cassa	373.768,75	41.092,94		
<b>Totale Programma 01</b>	<b>Sviluppo e valorizzazione del turismo</b>	<b>41.092,94</b>	previsione di competenza di cui già impegnato* di cui fondo plur.vincolato	<b>388.940,95</b> (0,00) (0,00)	<b>10.000,00</b> (0,00) (0,00)	<b>10.000,00</b> (0,00) (0,00)	<b>10.000,00</b> (0,00) (0,00)
			previsione di cassa	<b>388.940,95</b>	<b>51.092,94</b>		
<b>0702 Programma 02</b>	<b>Politica regionale unitaria per il turismo (solo per le Regioni)</b>						
<b>Totale Programma 02</b>	<b>Politica regionale unitaria per il turismo (solo per le Regioni)</b>	<b>0,00</b>	previsione di competenza di cui già impegnato* di cui fondo plur.vincolato	<b>0,00</b> (0,00) (0,00)	<b>0,00</b> (0,00) (0,00)	<b>0,00</b> (0,00) (0,00)	<b>0,00</b> (0,00) (0,00)
			previsione di cassa	<b>0,00</b>	<b>0,00</b>		
<b>Totale Missione 07</b>	<b>Turismo</b>	<b>41.092,94</b>	previsione di competenza di cui già impegnato* di cui fondo plur.vincolato	<b>388.940,95</b> (0,00) (0,00)	<b>10.000,00</b> (0,00) (0,00)	<b>10.000,00</b> (0,00) (0,00)	<b>10.000,00</b> (0,00) (0,00)
			previsione di cassa	<b>388.940,95</b>	<b>51.092,94</b>		



BILANCIO DI PREVISIONE ESERCIZIO 2024 / 2026 - SPESE

Missione, Programma, Titolo	Denominazione	Residui Presunti al termine dell'esercizio precedente quello cui si riferisce il bilancio		Previsioni definitive dell'anno precedente quello cui si riferisce il bilancio	PREVISIONI DEL BILANCIO PLURIENNALE		
					PREVISIONI dell'anno 2024	PREVISIONI dell'anno 2025	PREVISIONI dell'anno 2026
<b>Missione 08 Aspetto del territorio ed edilizia abitativa</b>							
<b>0801 Programma 01</b>	<b>Urbanistica e assetto del territorio</b>						
Titolo 1	Spese correnti	4.100,00	previsione di competenza di cui già impegnato* di cui fondo plur.vincolato	4.100,00 (0,00) (0,00)	4.100,00 (0,00) (0,00)	4.100,00 (0,00) (0,00)	4.100,00 (0,00) (0,00)
			previsione di cassa	8.200,00	8.200,00		
Titolo 2	Spese in conto capitale	3.502,89	previsione di competenza di cui già impegnato* di cui fondo plur.vincolato	32.507,00 (0,00) (0,00)	10.000,00 (0,00) (0,00)	10.000,00 (0,00) (0,00)	10.000,00 (0,00) (0,00)
			previsione di cassa	32.507,00	13.502,89		
<b>Totale Programma 01</b>	<b>Urbanistica e assetto del territorio</b>	<b>7.602,89</b>	previsione di competenza di cui già impegnato* di cui fondo plur.vincolato	<b>36.607,00</b> (0,00) (0,00)	<b>14.100,00</b> (0,00) (0,00)	<b>14.100,00</b> (0,00) (0,00)	<b>14.100,00</b> (0,00) (0,00)
			previsione di cassa	40.707,00	21.702,89		
<b>0802 Programma 02</b>	<b>Edilizia residenziale pubblica e locale e piani di edilizia economico-popolare</b>						
<b>Totale Programma 02</b>	<b>Edilizia residenziale pubblica e locale e piani di edilizia economico-popolare</b>	<b>0,00</b>	previsione di competenza di cui già impegnato* di cui fondo plur.vincolato	<b>0,00</b> (0,00) (0,00)	<b>0,00</b> (0,00) (0,00)	<b>0,00</b> (0,00) (0,00)	<b>0,00</b> (0,00) (0,00)
			previsione di cassa	0,00	0,00		
<b>0803 Programma 03</b>	<b>Politica regionale unitaria per l'assetto del territorio e l'edilizia abitativa (solo per le Regioni)</b>						
<b>Totale Programma 03</b>	<b>Politica regionale unitaria per l'assetto del territorio e l'edilizia abitativa (solo per le Regioni)</b>	<b>0,00</b>	previsione di competenza di cui già impegnato* di cui fondo plur.vincolato	<b>0,00</b> (0,00) (0,00)	<b>0,00</b> (0,00) (0,00)	<b>0,00</b> (0,00) (0,00)	<b>0,00</b> (0,00) (0,00)
			previsione di cassa	0,00	0,00		
<b>Totale Missione 08</b>	<b>Aspetto del territorio ed edilizia abitativa</b>	<b>7.602,89</b>	previsione di competenza di cui già impegnato* di cui fondo plur.vincolato	<b>36.607,00</b> (0,00) (0,00)	<b>14.100,00</b> (0,00) (0,00)	<b>14.100,00</b> (0,00) (0,00)	<b>14.100,00</b> (0,00) (0,00)
			previsione di cassa	40.707,00	21.702,89		

BILANCIO DI PREVISIONE ESERCIZIO 2024 / 2026 - SPESE

Missione, Programma, Titolo	Denominazione	Residui Presunti al termine dell'esercizio precedente quello cui si riferisce il bilancio		Previsioni definitive dell'anno precedente quello cui si riferisce il bilancio	PREVISIONI DEL BILANCIO PLURIENNALE		
					PREVISIONI dell'anno 2024	PREVISIONI dell'anno 2025	PREVISIONI dell'anno 2026

BILANCIO DI PREVISIONE ESERCIZIO 2024 / 2026 - SPESE

Missione, Programma, Titolo	Denominazione	Residui Presunti al termine dell'esercizio precedente quello cui si riferisce il bilancio		Previsioni definitive dell'anno precedente quello cui si riferisce il bilancio	PREVISIONI DEL BILANCIO PLURIENNALE		
					PREVISIONI dell'anno 2024	PREVISIONI dell'anno 2025	PREVISIONI dell'anno 2026
<b>Missione 09 Sviluppo sostenibile e tutela del territorio e dell'ambiente</b>							
<b>0901 Programma 01</b>	<b>Difesa del suolo</b>						
<b>Totale Programma 01</b>	<b>Difesa del suolo</b>	0,00	previsione di competenza di cui già impegnato* di cui fondo plur.vincolato	0,00  (0,00)	0,00  (0,00)	0,00  (0,00)	0,00  (0,00)
			previsione di cassa	0,00	0,00		
<b>0902 Programma 02</b>	<b>Tutela, valorizzazione e recupero ambientale</b>						
Titolo 1	Spese correnti	8.997,50	previsione di competenza di cui già impegnato* di cui fondo plur.vincolato	25.000,00  (0,00)	14.494,58  (0,00)	16.671,71  (0,00)	16.671,71  (0,00)
			previsione di cassa	27.500,00	23.492,08		
Titolo 2	Spese in conto capitale	95.155,22	previsione di competenza di cui già impegnato* di cui fondo plur.vincolato	1.170.767,36  (0,00)	198.927,00  (0,00)	0,00  (0,00)	0,00  (0,00)
			previsione di cassa	1.170.767,36	294.082,22		
<b>Totale Programma 02</b>	<b>Tutela, valorizzazione e recupero ambientale</b>	104.152,72	previsione di competenza di cui già impegnato* di cui fondo plur.vincolato	1.195.767,36  (0,00)	213.421,58  (0,00)	16.671,71  (0,00)	16.671,71  (0,00)
			previsione di cassa	1.198.267,36	317.574,30		
<b>0903 Programma 03</b>	<b>Rifiuti</b>						
Titolo 1	Spese correnti	27.851,86	previsione di competenza di cui già impegnato* di cui fondo plur.vincolato	181.500,00  (0,00)	188.520,00  (0,00)	192.540,00  (0,00)	196.560,00  (0,00)
			previsione di cassa	181.500,00	205.520,00		
<b>Totale Programma 03</b>	<b>Rifiuti</b>	27.851,86	previsione di competenza di cui già impegnato* di cui fondo plur.vincolato	181.500,00  (0,00)	188.520,00  (0,00)	192.540,00  (0,00)	196.560,00  (0,00)
			previsione di cassa	181.500,00	205.520,00		
<b>0904 Programma 04</b>	<b>Servizio idrico integrato</b>						

BILANCIO DI PREVISIONE ESERCIZIO 2024 / 2026 - SPESE

Missione, Programma, Titolo	Denominazione	Residui Presunti al termine dell'esercizio precedente quello cui si riferisce il bilancio		Previsioni definitive dell'anno precedente quello cui si riferisce il bilancio	PREVISIONI DEL BILANCIO PLURIENNALE		
					PREVISIONI dell'anno 2024	PREVISIONI dell'anno 2025	PREVISIONI dell'anno 2026
Titolo 1	Spese correnti	615,62	previsione di competenza <i>di cui già impegnato*</i> <i>di cui fondo plur.vincolato</i> previsione di cassa	3.000,00   3.263,59	3.000,00 (0,00) (0,00) 3.615,62	3.000,00 (0,00) (0,00) (0,00)	3.000,00 (0,00) (0,00) (0,00)
<b>Totale Programma 04</b>	<b>Servizio idrico integrato</b>	615,62	previsione di competenza <i>di cui già impegnato*</i> <i>di cui fondo plur.vincolato</i> previsione di cassa	3.000,00   3.263,59	3.000,00 (0,00) (0,00) 3.615,62	3.000,00 (0,00) (0,00) (0,00)	3.000,00 (0,00) (0,00) (0,00)
<b>0905 Programma 05</b>	<b>Aree protette, parchi naturali, protezione naturalistica e forestazione</b>						
Titolo 2	Spese in conto capitale	689,10	previsione di competenza <i>di cui già impegnato*</i> <i>di cui fondo plur.vincolato</i> previsione di cassa	35.566,00   35.566,00	0,00 (0,00) (0,00) 689,10	0,00 (0,00) (0,00) (0,00)	0,00 (0,00) (0,00) (0,00)
<b>Totale Programma 05</b>	<b>Aree protette, parchi naturali, protezione naturalistica e forestazione</b>	689,10	previsione di competenza <i>di cui già impegnato*</i> <i>di cui fondo plur.vincolato</i> previsione di cassa	35.566,00   35.566,00	0,00 (0,00) (0,00) 689,10	0,00 (0,00) (0,00) (0,00)	0,00 (0,00) (0,00) (0,00)
<b>0906 Programma 06</b>	<b>Tutela e valorizzazione delle risorse idriche</b>						
<b>Totale Programma 06</b>	<b>Tutela e valorizzazione delle risorse idriche</b>	0,00	previsione di competenza <i>di cui già impegnato*</i> <i>di cui fondo plur.vincolato</i> previsione di cassa	0,00   0,00	0,00 (0,00) (0,00) 0,00	0,00 (0,00) (0,00) (0,00)	0,00 (0,00) (0,00) (0,00)
<b>0907 Programma 07</b>	<b>Sviluppo sostenibile territorio montano piccoli Comuni</b>						
<b>Totale Programma 07</b>	<b>Sviluppo sostenibile territorio montano piccoli Comuni</b>	0,00	previsione di competenza <i>di cui già impegnato*</i> <i>di cui fondo plur.vincolato</i> previsione di cassa	0,00   0,00	0,00 (0,00) (0,00) 0,00	0,00 (0,00) (0,00) (0,00)	0,00 (0,00) (0,00) (0,00)
<b>0908 Programma 08</b>	<b>Qualità dell'aria e riduzione dell'inquinamento</b>						

BILANCIO DI PREVISIONE ESERCIZIO 2024 / 2026 - SPESE

Missione, Programma, Titolo	Denominazione	Residui Presunti al termine dell'esercizio precedente quello cui si riferisce il bilancio		Previsioni definitive dell'anno precedente quello cui si riferisce il bilancio	PREVISIONI DEL BILANCIO PLURIENNALE		
					PREVISIONI dell'anno 2024	PREVISIONI dell'anno 2025	PREVISIONI dell'anno 2026
<b>Totale Programma 08</b>	<b>Qualità dell'aria e riduzione dell'inquinamento</b>	0,00	previsione di competenza <i>di cui già impegnato*</i> <i>di cui fondo plur.vincolato</i> previsione di cassa	0,00   0,00	0,00 <i>(0,00)</i> <i>(0,00)</i> 0,00	0,00 <i>(0,00)</i> <i>(0,00)</i> 0,00	0,00 <i>(0,00)</i> <i>(0,00)</i> 0,00
<b>0909 Programma 09</b>	<b>Politica regionale unitaria per lo sviluppo sostenibile e la tutela del territorio e l'ambiente (solo per le Regioni)</b>						
<b>Totale Programma 09</b>	<b>Politica regionale unitaria per lo sviluppo sostenibile e la tutela del territorio e l'ambiente (solo per le Regioni)</b>	0,00	previsione di competenza <i>di cui già impegnato*</i> <i>di cui fondo plur.vincolato</i> previsione di cassa	0,00   0,00	0,00 <i>(0,00)</i> <i>(0,00)</i> 0,00	0,00 <i>(0,00)</i> <i>(0,00)</i> 0,00	0,00 <i>(0,00)</i> <i>(0,00)</i> 0,00
<b>Totale Missione 09</b>	<b>Sviluppo sostenibile e tutela del territorio e dell'ambiente</b>	133.309,30	previsione di competenza <i>di cui già impegnato*</i> <i>di cui fondo plur.vincolato</i> previsione di cassa	1.415.833,36   1.418.596,95	404.941,58 <i>(0,00)</i> <i>(0,00)</i> 527.399,02	212.211,71 <i>(0,00)</i> <i>(0,00)</i> 212.211,71	216.231,71 <i>(0,00)</i> <i>(0,00)</i> 216.231,71

BILANCIO DI PREVISIONE ESERCIZIO 2024 / 2026 - SPESE

Missione, Programma, Titolo	Denominazione	Residui Presunti al termine dell'esercizio precedente quello cui si riferisce il bilancio		Previsioni definitive dell'anno precedente quello cui si riferisce il bilancio	PREVISIONI DEL BILANCIO PLURIENNALE		
					PREVISIONI dell'anno 2024	PREVISIONI dell'anno 2025	PREVISIONI dell'anno 2026
<b>Missione 10 Trasporti e diritto alla mobilità</b>							
<b>1001 Programma 01</b>	<b>Trasporto ferroviario</b>						
<b>Totale Programma 01</b>	<b>Trasporto ferroviario</b>	0,00	previsione di competenza di cui già impegnato* di cui fondo plur.vincolato	0,00  (0,00)	0,00  (0,00)	0,00  (0,00)	0,00  (0,00)
			previsione di cassa	0,00	0,00		
<b>1002 Programma 02</b>	<b>Trasporto pubblico locale</b>						
<b>Totale Programma 02</b>	<b>Trasporto pubblico locale</b>	0,00	previsione di competenza di cui già impegnato* di cui fondo plur.vincolato	0,00  (0,00)	0,00  (0,00)	0,00  (0,00)	0,00  (0,00)
			previsione di cassa	0,00	0,00		
<b>1003 Programma 03</b>	<b>Trasporto per vie d'acqua</b>						
<b>Totale Programma 03</b>	<b>Trasporto per vie d'acqua</b>	0,00	previsione di competenza di cui già impegnato* di cui fondo plur.vincolato	0,00  (0,00)	0,00  (0,00)	0,00  (0,00)	0,00  (0,00)
			previsione di cassa	0,00	0,00		
<b>1004 Programma 04</b>	<b>Altre modalità di trasporto</b>						
<b>Totale Programma 04</b>	<b>Altre modalità di trasporto</b>	0,00	previsione di competenza di cui già impegnato* di cui fondo plur.vincolato	0,00  (0,00)	0,00  (0,00)	0,00  (0,00)	0,00  (0,00)
			previsione di cassa	0,00	0,00		
<b>1005 Programma 05</b>	<b>Viabilità e infrastrutture stradali</b>						
Titolo 1	Spese correnti	34.862,32	previsione di competenza di cui già impegnato* di cui fondo plur.vincolato	138.643,18  (0,00)	142.000,00  (0,00)	140.000,00  (0,00)	140.000,00  (0,00)
			previsione di cassa	158.335,82	176.862,32		
Titolo 2	Spese in conto capitale	149.653,51	previsione di competenza di cui già impegnato* di cui fondo plur.vincolato	789.293,08  (0,00)	5.000,00  (0,00)	0,00  (0,00)	0,00  (0,00)
			previsione di cassa	823.972,52	154.653,51		

BILANCIO DI PREVISIONE ESERCIZIO 2024 / 2026 - SPESE

Missione, Programma, Titolo	Denominazione	Residui Presunti al termine dell'esercizio precedente quello cui si riferisce il bilancio		Previsioni definitive dell'anno precedente quello cui si riferisce il bilancio	PREVISIONI DEL BILANCIO PLURIENNALE		
					PREVISIONI dell'anno 2024	PREVISIONI dell'anno 2025	PREVISIONI dell'anno 2026
<b>Totale Programma 05</b>	<b>Viabilità e infrastrutture stradali</b>	184.515,83	previsione di competenza <i>di cui già impegnato*</i> <i>di cui fondo plur.vincolato</i> previsione di cassa	927.936,26   982.308,34	147.000,00 <i>(0,00)</i> <i>(0,00)</i> 331.515,83	140.000,00 <i>(0,00)</i> <i>(0,00)</i> 	140.000,00 <i>(0,00)</i> <i>(0,00)</i> 
<b>1006 Programma 06</b>	<b>Politica regionale unitaria per i trasporti e il diritto alla mobilità' (solo per le Regioni)</b>						
<b>Totale Programma 06</b>	<b>Politica regionale unitaria per i trasporti e il diritto alla mobilità' (solo per le Regioni)</b>	0,00	previsione di competenza <i>di cui già impegnato*</i> <i>di cui fondo plur.vincolato</i> previsione di cassa	0,00   0,00	0,00 <i>(0,00)</i> <i>(0,00)</i> 0,00	0,00 <i>(0,00)</i> <i>(0,00)</i> 	0,00 <i>(0,00)</i> <i>(0,00)</i> 
<b>Totale Missione 10</b>	<b>Trasporti e diritto alla mobilità</b>	184.515,83	previsione di competenza <i>di cui già impegnato*</i> <i>di cui fondo plur.vincolato</i> previsione di cassa	927.936,26   982.308,34	147.000,00 <i>(0,00)</i> <i>(0,00)</i> 331.515,83	140.000,00 <i>(0,00)</i> <i>(0,00)</i> 	140.000,00 <i>(0,00)</i> <i>(0,00)</i> 

BILANCIO DI PREVISIONE ESERCIZIO 2024 / 2026 - SPESE

Missione, Programma, Titolo	Denominazione	Residui Presunti al termine dell'esercizio precedente quello cui si riferisce il bilancio		Previsioni definitive dell'anno precedente quello cui si riferisce il bilancio	PREVISIONI DEL BILANCIO PLURIENNALE		
					PREVISIONI dell'anno 2024	PREVISIONI dell'anno 2025	PREVISIONI dell'anno 2026
<b>Missione 11 Soccorso civile</b>							
<b>1101 Programma 01</b>	<b>Sistema di protezione civile</b>						
Titolo 1	Spese correnti	990,17	previsione di competenza di cui già impegnato* di cui fondo plur.vincolato	3.500,00  (0,00)	3.500,00  (0,00)	3.500,00  (0,00)	3.500,00  (0,00)
			previsione di cassa	3.500,00	4.490,17		
Titolo 2	Spese in conto capitale	0,00	previsione di competenza di cui già impegnato* di cui fondo plur.vincolato	36.500,00  (0,00)	67.000,00  (0,00)	0,00  (0,00)	0,00  (0,00)
			previsione di cassa	36.500,00	67.000,00		
<b>Totale Programma 01</b>	<b>Sistema di protezione civile</b>	<b>990,17</b>	previsione di competenza di cui già impegnato* di cui fondo plur.vincolato	<b>40.000,00</b>  <b>(0,00)</b>	<b>70.500,00</b>  <b>(0,00)</b>	<b>3.500,00</b>  <b>(0,00)</b>	<b>3.500,00</b>  <b>(0,00)</b>
			previsione di cassa	<b>40.000,00</b>	<b>71.490,17</b>		
<b>1102 Programma 02</b>	<b>Interventi a seguito di calamità naturali</b>						
<b>Totale Programma 02</b>	<b>Interventi a seguito di calamità naturali</b>	<b>0,00</b>	previsione di competenza di cui già impegnato* di cui fondo plur.vincolato	<b>0,00</b>  <b>(0,00)</b>	<b>0,00</b>  <b>(0,00)</b>	<b>0,00</b>  <b>(0,00)</b>	<b>0,00</b>  <b>(0,00)</b>
			previsione di cassa	<b>0,00</b>	<b>0,00</b>		
<b>1103 Programma 03</b>	<b>Politica regionale unitaria per il soccorso e la protezione civile (solo per le Regioni)</b>						
<b>Totale Programma 03</b>	<b>Politica regionale unitaria per il soccorso e la protezione civile (solo per le Regioni)</b>	<b>0,00</b>	previsione di competenza di cui già impegnato* di cui fondo plur.vincolato	<b>0,00</b>  <b>(0,00)</b>	<b>0,00</b>  <b>(0,00)</b>	<b>0,00</b>  <b>(0,00)</b>	<b>0,00</b>  <b>(0,00)</b>
			previsione di cassa	<b>0,00</b>	<b>0,00</b>		
<b>Totale Missione 11</b>	<b>Soccorso civile</b>	<b>990,17</b>	previsione di competenza di cui già impegnato* di cui fondo plur.vincolato	<b>40.000,00</b>  <b>(0,00)</b>	<b>70.500,00</b>  <b>(0,00)</b>	<b>3.500,00</b>  <b>(0,00)</b>	<b>3.500,00</b>  <b>(0,00)</b>
			previsione di cassa	<b>40.000,00</b>	<b>71.490,17</b>		



BILANCIO DI PREVISIONE ESERCIZIO 2024 / 2026 - SPESE

Missione, Programma, Titolo	Denominazione	Residui Presunti al termine dell'esercizio precedente quello cui si riferisce il bilancio		Previsioni definitive dell'anno precedente quello cui si riferisce il bilancio	PREVISIONI DEL BILANCIO PLURIENNALE		
					PREVISIONI dell'anno 2024	PREVISIONI dell'anno 2025	PREVISIONI dell'anno 2026
<b>Missione 12 Diritti sociali, politiche sociali e famiglia</b>							
<b>1201 Programma 01</b>	<b>Interventi per l'infanzia e i minori e per asili nido</b>						
Titolo 1	Spese correnti	0,00	previsione di competenza di cui già impegnato* di cui fondo plur.vincolato	23.590,00 (0,00)	23.490,00 (0,00)	23.490,00 (0,00)	23.490,00 (0,00)
			previsione di cassa	23.590,00	23.490,00		
<b>Totale Programma 01</b>	<b>Interventi per l'infanzia e i minori e per asili nido</b>	<b>0,00</b>	previsione di competenza di cui già impegnato* di cui fondo plur.vincolato	<b>23.590,00</b> (0,00)	<b>23.490,00</b> (0,00)	<b>23.490,00</b> (0,00)	<b>23.490,00</b> (0,00)
			previsione di cassa	23.590,00	23.490,00		
<b>1202 Programma 02</b>	<b>Interventi per la disabilità</b>						
Titolo 1	Spese correnti	700,00	previsione di competenza di cui già impegnato* di cui fondo plur.vincolato	9.566,00 (0,00)	8.866,00 (0,00)	8.866,00 (0,00)	8.866,00 (0,00)
			previsione di cassa	9.566,00	9.566,00		
<b>Totale Programma 02</b>	<b>Interventi per la disabilità</b>	<b>700,00</b>	previsione di competenza di cui già impegnato* di cui fondo plur.vincolato	<b>9.566,00</b> (0,00)	<b>8.866,00</b> (0,00)	<b>8.866,00</b> (0,00)	<b>8.866,00</b> (0,00)
			previsione di cassa	9.566,00	9.566,00		
<b>1203 Programma 03</b>	<b>Interventi per gli anziani</b>						
<b>Totale Programma 03</b>	<b>Interventi per gli anziani</b>	<b>0,00</b>	previsione di competenza di cui già impegnato* di cui fondo plur.vincolato	<b>0,00</b> (0,00)	<b>0,00</b> (0,00)	<b>0,00</b> (0,00)	<b>0,00</b> (0,00)
			previsione di cassa	0,00	0,00		
<b>1204 Programma 04</b>	<b>Interventi per soggetti a rischio di esclusione sociale</b>						
Titolo 1	Spese correnti	1.900,00	previsione di competenza di cui già impegnato* di cui fondo plur.vincolato	0,00 (0,00)	0,00 (0,00)	0,00 (0,00)	0,00 (0,00)
			previsione di cassa	5.150,00	1.900,00		

BILANCIO DI PREVISIONE ESERCIZIO 2024 / 2026 - SPESE

Missione, Programma, Titolo	Denominazione	Residui Presunti al termine dell'esercizio precedente quello cui si riferisce il bilancio		Previsioni definitive dell'anno precedente quello cui si riferisce il bilancio	PREVISIONI DEL BILANCIO PLURIENNALE		
					PREVISIONI dell'anno 2024	PREVISIONI dell'anno 2025	PREVISIONI dell'anno 2026
<b>Totale Programma 04</b>	<b>Interventi per soggetti a rischio di esclusione sociale</b>	1.900,00	previsione di competenza <i>di cui già impegnato*</i> <i>di cui fondo plur.vincolato</i> previsione di cassa	0,00   5.150,00	0,00 <i>(0,00)</i> <i>(0,00)</i> 1.900,00	0,00 <i>(0,00)</i> <i>(0,00)</i> 1.900,00	0,00 <i>(0,00)</i> <i>(0,00)</i> 1.900,00
<b>1205 Programma 05</b>	<b>Interventi per le famiglie</b>						
Titolo 1	Spese correnti	10.250,77	previsione di competenza <i>di cui già impegnato*</i> <i>di cui fondo plur.vincolato</i> previsione di cassa	17.330,00   34.527,56	17.330,00 <i>(0,00)</i> <i>(0,00)</i> 27.580,77	17.330,00 <i>(0,00)</i> <i>(0,00)</i> 17.330,00	17.330,00 <i>(0,00)</i> <i>(0,00)</i> 17.330,00
<b>Totale Programma 05</b>	<b>Interventi per le famiglie</b>	10.250,77	previsione di competenza <i>di cui già impegnato*</i> <i>di cui fondo plur.vincolato</i> previsione di cassa	17.330,00   34.527,56	17.330,00 <i>(0,00)</i> <i>(0,00)</i> 27.580,77	17.330,00 <i>(0,00)</i> <i>(0,00)</i> 17.330,00	17.330,00 <i>(0,00)</i> <i>(0,00)</i> 17.330,00
<b>1206 Programma 06</b>	<b>Interventi per il diritto alla casa</b>						
<b>Totale Programma 06</b>	<b>Interventi per il diritto alla casa</b>	0,00	previsione di competenza <i>di cui già impegnato*</i> <i>di cui fondo plur.vincolato</i> previsione di cassa	0,00   0,00	0,00 <i>(0,00)</i> <i>(0,00)</i> 0,00	0,00 <i>(0,00)</i> <i>(0,00)</i> 0,00	0,00 <i>(0,00)</i> <i>(0,00)</i> 0,00
<b>1207 Programma 07</b>	<b>Programmazione e governo della rete dei servizi socio-sanitari e sociali</b>						
Titolo 1	Spese correnti	10.942,51	previsione di competenza <i>di cui già impegnato*</i> <i>di cui fondo plur.vincolato</i> previsione di cassa	46.697,84   56.905,15	37.200,00 <i>(12.480,00)</i> <i>(0,00)</i> 48.142,51	37.200,00 <i>(0,00)</i> <i>(0,00)</i> 37.200,00	37.200,00 <i>(0,00)</i> <i>(0,00)</i> 37.200,00
<b>Totale Programma 07</b>	<b>Programmazione e governo della rete dei servizi socio-sanitari e sociali</b>	10.942,51	previsione di competenza <i>di cui già impegnato*</i> <i>di cui fondo plur.vincolato</i> previsione di cassa	46.697,84   56.905,15	37.200,00 <i>(12.480,00)</i> <i>(0,00)</i> 48.142,51	37.200,00 <i>(0,00)</i> <i>(0,00)</i> 37.200,00	37.200,00 <i>(0,00)</i> <i>(0,00)</i> 37.200,00
<b>1208 Programma 08</b>	<b>Cooperazione e associazionismo</b>						
<b>Totale Programma 08</b>	<b>Cooperazione e associazionismo</b>	0,00	previsione di competenza <i>di cui già impegnato*</i> <i>di cui fondo plur.vincolato</i> previsione di cassa	0,00   0,00	0,00 <i>(0,00)</i> <i>(0,00)</i> 0,00	0,00 <i>(0,00)</i> <i>(0,00)</i> 0,00	0,00 <i>(0,00)</i> <i>(0,00)</i> 0,00

BILANCIO DI PREVISIONE ESERCIZIO 2024 / 2026 - SPESE

Missione, Programma, Titolo	Denominazione	Residui Presunti al termine dell'esercizio precedente quello cui si riferisce il bilancio		Previsioni definitive dell'anno precedente quello cui si riferisce il bilancio	PREVISIONI DEL BILANCIO PLURIENNALE		
					PREVISIONI dell'anno 2024	PREVISIONI dell'anno 2025	PREVISIONI dell'anno 2026
<b>1209 Programma 09</b>	<b>Servizio necroscopico e cimiteriale</b>						
Titolo 1	Spese correnti	2.098,99	previsione di competenza <i>di cui già impegnato*</i> <i>di cui fondo plur.vincolato</i> previsione di cassa	2.900,00   3.831,02	2.900,00 <i>(0,00)</i> <i>(0,00)</i> 4.998,99	2.900,00 <i>(0,00)</i> <i>(0,00)</i>  	2.900,00 <i>(0,00)</i> <i>(0,00)</i>  
<b>Totale Programma 09</b>	<b>Servizio necroscopico e cimiteriale</b>	2.098,99	previsione di competenza <i>di cui già impegnato*</i> <i>di cui fondo plur.vincolato</i> previsione di cassa	2.900,00   3.831,02	2.900,00 <i>(0,00)</i> <i>(0,00)</i> 4.998,99	2.900,00 <i>(0,00)</i> <i>(0,00)</i>  	2.900,00 <i>(0,00)</i> <i>(0,00)</i>  
<b>1210 Programma 10</b>	<b>Politica regionale unitaria per i diritti sociali e la famiglia (solo per le Regioni)</b>						
<b>Totale Programma 10</b>	<b>Politica regionale unitaria per i diritti sociali e la famiglia (solo per le Regioni)</b>	0,00	previsione di competenza <i>di cui già impegnato*</i> <i>di cui fondo plur.vincolato</i> previsione di cassa	0,00   0,00	0,00 <i>(0,00)</i> <i>(0,00)</i> 0,00	0,00 <i>(0,00)</i> <i>(0,00)</i>  	0,00 <i>(0,00)</i> <i>(0,00)</i>  
<b>Totale Missione 12</b>	<b>Diritti sociali, politiche sociali e famiglia</b>	25.892,27	previsione di competenza <i>di cui già impegnato*</i> <i>di cui fondo plur.vincolato</i> previsione di cassa	100.083,84   133.569,73	89.786,00 <i>(12.480,00)</i> <i>(0,00)</i> 115.678,27	89.786,00 <i>(0,00)</i> <i>(0,00)</i>  	89.786,00 <i>(0,00)</i> <i>(0,00)</i>  

BILANCIO DI PREVISIONE ESERCIZIO 2024 / 2026 - SPESE

Missione, Programma, Titolo	Denominazione	Residui Presunti al termine dell'esercizio precedente quello cui si riferisce il bilancio		Previsioni definitive dell'anno precedente quello cui si riferisce il bilancio	PREVISIONI DEL BILANCIO PLURIENNALE		
					PREVISIONI dell'anno 2024	PREVISIONI dell'anno 2025	PREVISIONI dell'anno 2026
<b>Missione 13 Tutela della salute</b>							
1301 Programma 01	Servizio sanitario regionale - finanziamento ordinario corrente per la garanzia dei LEA						
<b>Totale Programma 01</b>	<b>Servizio sanitario regionale - finanziamento ordinario corrente per la garanzia dei LEA</b>	0,00	previsione di competenza di cui già impegnato* di cui fondo plur.vincolato previsione di cassa	0,00 (0,00) 0,00	0,00 (0,00) 0,00	0,00 (0,00) 0,00	0,00 (0,00) (0,00)
1302 Programma 02	Servizio sanitario regionale - finanziamento aggiuntivo corrente per livelli di assistenza superiori ai LEA						
<b>Totale Programma 02</b>	<b>Servizio sanitario regionale - finanziamento aggiuntivo corrente per livelli di assistenza superiori ai LEA</b>	0,00	previsione di competenza di cui già impegnato* di cui fondo plur.vincolato previsione di cassa	0,00 (0,00) 0,00	0,00 (0,00) 0,00	0,00 (0,00) 0,00	0,00 (0,00) (0,00)
1303 Programma 03	Servizio sanitario regionale - finanziamento aggiuntivo corrente per la copertura dello squilibrio di bilancio corrente						
<b>Totale Programma 03</b>	<b>Servizio sanitario regionale - finanziamento aggiuntivo corrente per la copertura dello squilibrio di bilancio corrente</b>	0,00	previsione di competenza di cui già impegnato* di cui fondo plur.vincolato previsione di cassa	0,00 (0,00) 0,00	0,00 (0,00) 0,00	0,00 (0,00) 0,00	0,00 (0,00) (0,00)
1304 Programma 04	Servizio sanitario regionale - ripiano di disavanzi sanitari relativi ad esercizi pregressi						
<b>Totale Programma 04</b>	<b>Servizio sanitario regionale - ripiano di disavanzi sanitari relativi ad esercizi pregressi</b>	0,00	previsione di competenza di cui già impegnato* di cui fondo plur.vincolato previsione di cassa	0,00 (0,00) 0,00	0,00 (0,00) 0,00	0,00 (0,00) 0,00	0,00 (0,00) (0,00)
1305 Programma 05	Servizio sanitario regionale - investimenti sanitari						

BILANCIO DI PREVISIONE ESERCIZIO 2024 / 2026 - SPESE

Missione, Programma, Titolo	Denominazione	Residui Presunti al termine dell'esercizio precedente quello cui si riferisce il bilancio		Previsioni definitive dell'anno precedente quello cui si riferisce il bilancio	PREVISIONI DEL BILANCIO PLURIENNALE		
					PREVISIONI dell'anno 2024	PREVISIONI dell'anno 2025	PREVISIONI dell'anno 2026
<b>Totale Programma 05</b>	<b>Servizio sanitario regionale - investimenti sanitari</b>	0,00	previsione di competenza <i>di cui già impegnato*</i> <i>di cui fondo plur.vincolato</i> previsione di cassa	0,00   0,00	0,00 <i>(0,00)</i> <i>(0,00)</i> 0,00	0,00 <i>(0,00)</i> <i>(0,00)</i> 0,00	0,00 <i>(0,00)</i> <i>(0,00)</i> 0,00
<b>1306 Programma 06</b>	<b>Servizio sanitario regionale - restituzione maggiori gettiti SSN</b>						
<b>Totale Programma 06</b>	<b>Servizio sanitario regionale - restituzione maggiori gettiti SSN</b>	0,00	previsione di competenza <i>di cui già impegnato*</i> <i>di cui fondo plur.vincolato</i> previsione di cassa	0,00   0,00	0,00 <i>(0,00)</i> <i>(0,00)</i> 0,00	0,00 <i>(0,00)</i> <i>(0,00)</i> 0,00	0,00 <i>(0,00)</i> <i>(0,00)</i> 0,00
<b>1307 Programma 07</b>	<b>Ulteriori spese in materia sanitaria</b>						
<b>Totale Programma 07</b>	<b>Ulteriori spese in materia sanitaria</b>	0,00	previsione di competenza <i>di cui già impegnato*</i> <i>di cui fondo plur.vincolato</i> previsione di cassa	0,00   0,00	0,00 <i>(0,00)</i> <i>(0,00)</i> 0,00	0,00 <i>(0,00)</i> <i>(0,00)</i> 0,00	0,00 <i>(0,00)</i> <i>(0,00)</i> 0,00
<b>1308 Programma 08</b>	<b>Politica regionale unitaria per la tutela della salute (solo per le Regioni)</b>						
<b>Totale Programma 08</b>	<b>Politica regionale unitaria per la tutela della salute (solo per le Regioni)</b>	0,00	previsione di competenza <i>di cui già impegnato*</i> <i>di cui fondo plur.vincolato</i> previsione di cassa	0,00   0,00	0,00 <i>(0,00)</i> <i>(0,00)</i> 0,00	0,00 <i>(0,00)</i> <i>(0,00)</i> 0,00	0,00 <i>(0,00)</i> <i>(0,00)</i> 0,00
<b>Totale Missione 13</b>	<b>Tutela della salute</b>	0,00	previsione di competenza <i>di cui già impegnato*</i> <i>di cui fondo plur.vincolato</i> previsione di cassa	0,00   0,00	0,00 <i>(0,00)</i> <i>(0,00)</i> 0,00	0,00 <i>(0,00)</i> <i>(0,00)</i> 0,00	0,00 <i>(0,00)</i> <i>(0,00)</i> 0,00

BILANCIO DI PREVISIONE ESERCIZIO 2024 / 2026 - SPESE

Missione, Programma, Titolo	Denominazione	Residui Presunti al termine dell'esercizio precedente quello cui si riferisce il bilancio		Previsioni definitive dell'anno precedente quello cui si riferisce il bilancio	PREVISIONI DEL BILANCIO PLURIENNALE		
					PREVISIONI dell'anno 2024	PREVISIONI dell'anno 2025	PREVISIONI dell'anno 2026
<b>Missione 14 Sviluppo economico e competitività</b>							
<b>1401 Programma 01</b>	<b>Industria, PMI e Artigianato</b>						
<b>Totale Programma 01</b>	<b>Industria, PMI e Artigianato</b>	0,00	previsione di competenza di cui già impegnato* di cui fondo plur.vincolato	0,00  (0,00)	0,00  (0,00)	0,00  (0,00)	0,00  (0,00)
			previsione di cassa	0,00	0,00		
<b>1402 Programma 02</b>	<b>Commercio - reti distributive - tutela dei consumatori</b>						
Titolo 1	Spese correnti	5.621,57	previsione di competenza di cui già impegnato* di cui fondo plur.vincolato	6.800,00  (0,00)	6.800,00  (0,00)	6.800,00  (0,00)	6.800,00  (0,00)
			previsione di cassa	10.429,00	12.421,57		
Titolo 2	Spese in conto capitale	7.000,00	previsione di competenza di cui già impegnato* di cui fondo plur.vincolato	0,00  (0,00)	0,00  (0,00)	0,00  (0,00)	0,00  (0,00)
			previsione di cassa	7.000,00	7.000,00		
<b>Totale Programma 02</b>	<b>Commercio - reti distributive - tutela dei consumatori</b>	12.621,57	previsione di competenza di cui già impegnato* di cui fondo plur.vincolato	6.800,00  (0,00)	6.800,00  (0,00)	6.800,00  (0,00)	6.800,00  (0,00)
			previsione di cassa	17.429,00	19.421,57		
<b>1403 Programma 03</b>	<b>Ricerca e innovazione</b>						
<b>Totale Programma 03</b>	<b>Ricerca e innovazione</b>	0,00	previsione di competenza di cui già impegnato* di cui fondo plur.vincolato	0,00  (0,00)	0,00  (0,00)	0,00  (0,00)	0,00  (0,00)
			previsione di cassa	0,00	0,00		
<b>1404 Programma 04</b>	<b>Reti e altri servizi di pubblica utilità</b>						
<b>Totale Programma 04</b>	<b>Reti e altri servizi di pubblica utilità</b>	0,00	previsione di competenza di cui già impegnato* di cui fondo plur.vincolato	0,00  (0,00)	0,00  (0,00)	0,00  (0,00)	0,00  (0,00)
			previsione di cassa	0,00	0,00		

BILANCIO DI PREVISIONE ESERCIZIO 2024 / 2026 - SPESE

Missione, Programma, Titolo	Denominazione	Residui Presunti al termine dell'esercizio precedente quello cui si riferisce il bilancio		Previsioni definitive dell'anno precedente quello cui si riferisce il bilancio	PREVISIONI DEL BILANCIO PLURIENNALE		
					PREVISIONI dell'anno 2024	PREVISIONI dell'anno 2025	PREVISIONI dell'anno 2026
1405 Programma 05	Politica regionale unitaria per lo sviluppo economico e la competitività' (solo per le Regioni)						
<b>Totale Programma 05</b>	<b>Politica regionale unitaria per lo sviluppo economico e la competitività' (solo per le Regioni)</b>	0,00	previsione di competenza <i>di cui già impegnato*</i> <i>di cui fondo plur.vincolato</i> previsione di cassa	0,00  (0,00) 0,00	0,00 (0,00) 0,00	0,00 (0,00) 0,00	0,00 (0,00) (0,00)
<b>Totale Missione 14</b>	<b>Sviluppo economico e competitività</b>	12.621,57	previsione di competenza <i>di cui già impegnato*</i> <i>di cui fondo plur.vincolato</i> previsione di cassa	6.800,00  (0,00) 17.429,00	6.800,00 (0,00) (0,00) 19.421,57	6.800,00 (0,00) (0,00)	6.800,00 (0,00) (0,00)

BILANCIO DI PREVISIONE ESERCIZIO 2024 / 2026 - SPESE

Missione, Programma, Titolo	Denominazione	Residui Presunti al termine dell'esercizio precedente quello cui si riferisce il bilancio		Previsioni definitive dell'anno precedente quello cui si riferisce il bilancio	PREVISIONI DEL BILANCIO PLURIENNALE		
					PREVISIONI dell'anno 2024	PREVISIONI dell'anno 2025	PREVISIONI dell'anno 2026
<b>Missione 15 Politiche per il lavoro e la formazione professionale</b>							
1501 Programma 01	Servizi per lo sviluppo del mercato del lavoro						
<b>Totale Programma 01</b>	<b>Servizi per lo sviluppo del mercato del lavoro</b>	0,00	previsione di competenza di cui già impegnato*	0,00	0,00	0,00	0,00
			di cui fondo plur.vincolato	(0,00)	(0,00)	(0,00)	(0,00)
			previsione di cassa	0,00	0,00	0,00	0,00
1502 Programma 02	Formazione professionale						
<b>Totale Programma 02</b>	<b>Formazione professionale</b>	0,00	previsione di competenza di cui già impegnato*	0,00	0,00	0,00	0,00
			di cui fondo plur.vincolato	(0,00)	(0,00)	(0,00)	(0,00)
			previsione di cassa	0,00	0,00	0,00	0,00
1503 Programma 03	Sostegno all'occupazione						
<b>Totale Programma 03</b>	<b>Sostegno all'occupazione</b>	0,00	previsione di competenza di cui già impegnato*	0,00	0,00	0,00	0,00
			di cui fondo plur.vincolato	(0,00)	(0,00)	(0,00)	(0,00)
			previsione di cassa	0,00	0,00	0,00	0,00
1504 Programma 04	Politica regionale unitaria per il lavoro e la formazione professionale (solo per le Regioni)						
<b>Totale Programma 04</b>	<b>Politica regionale unitaria per il lavoro e la formazione professionale (solo per le Regioni)</b>	0,00	previsione di competenza di cui già impegnato*	0,00	0,00	0,00	0,00
			di cui fondo plur.vincolato	(0,00)	(0,00)	(0,00)	(0,00)
			previsione di cassa	0,00	0,00	0,00	0,00
<b>Totale Missione 15</b>	<b>Politiche per il lavoro e la formazione professionale</b>	0,00	previsione di competenza di cui già impegnato*	0,00	0,00	0,00	0,00
			di cui fondo plur.vincolato	(0,00)	(0,00)	(0,00)	(0,00)
			previsione di cassa	0,00	0,00	0,00	0,00



BILANCIO DI PREVISIONE ESERCIZIO 2024 / 2026 - SPESE

Missione, Programma, Titolo	Denominazione	Residui Presunti al termine dell'esercizio precedente quello cui si riferisce il bilancio		Previsioni definitive dell'anno precedente quello cui si riferisce il bilancio	PREVISIONI DEL BILANCIO PLURIENNALE		
					PREVISIONI dell'anno 2024	PREVISIONI dell'anno 2025	PREVISIONI dell'anno 2026
<b>Missione 16 Agricoltura, politiche agroalimentari e pesca</b>							
1601 Programma 01	Sviluppo del settore agricolo e del sistema agroalimentare						
<b>Totale Programma 01</b>	<b>Sviluppo del settore agricolo e del sistema agroalimentare</b>	0,00	previsione di competenza di cui già impegnato* di cui fondo plur.vincolato	0,00  (0,00)	0,00  (0,00)	0,00  (0,00)	0,00  (0,00)
			previsione di cassa	0,00	0,00		
1602 Programma 02	Caccia e pesca						
<b>Totale Programma 02</b>	<b>Caccia e pesca</b>	0,00	previsione di competenza di cui già impegnato* di cui fondo plur.vincolato	0,00  (0,00)	0,00  (0,00)	0,00  (0,00)	0,00  (0,00)
			previsione di cassa	0,00	0,00		
1603 Programma 03	Politica regionale unitaria per l'agricoltura, i sistemi agroalimentari, la caccia e la pesca (solo per le Regioni)						
<b>Totale Programma 03</b>	<b>Politica regionale unitaria per l'agricoltura, i sistemi agroalimentari, la caccia e la pesca (solo per le Regioni)</b>	0,00	previsione di competenza di cui già impegnato* di cui fondo plur.vincolato	0,00  (0,00)	0,00  (0,00)	0,00  (0,00)	0,00  (0,00)
			previsione di cassa	0,00	0,00		
<b>Totale Missione 16</b>	<b>Agricoltura, politiche agroalimentari e pesca</b>	0,00	previsione di competenza di cui già impegnato* di cui fondo plur.vincolato	0,00  (0,00)	0,00  (0,00)	0,00  (0,00)	0,00  (0,00)
			previsione di cassa	0,00	0,00		

BILANCIO DI PREVISIONE ESERCIZIO 2024 / 2026 - SPESE

Missione, Programma, Titolo	Denominazione	Residui Presunti al termine dell'esercizio precedente quello cui si riferisce il bilancio		Previsioni definitive dell'anno precedente quello cui si riferisce il bilancio	PREVISIONI DEL BILANCIO PLURIENNALE		
					PREVISIONI dell'anno 2024	PREVISIONI dell'anno 2025	PREVISIONI dell'anno 2026
<b>Missione 17 Energia e diversificazione delle fonti energetiche</b>							
1701 Programma 01	Fonti energetiche						
<b>Totale Programma 01</b>	<b>Fonti energetiche</b>	0,00	previsione di competenza di cui già impegnato*	0,00	0,00 (0,00)	0,00 (0,00)	0,00 (0,00)
			di cui fondo plur.vincolato	(0,00)	(0,00)	(0,00)	(0,00)
			previsione di cassa	0,00	0,00		
1702 Programma 02	Politica regionale unitaria per l'energia e la diversificazione delle fonti energetiche (solo per le Regioni)						
<b>Totale Programma 02</b>	<b>Politica regionale unitaria per l'energia e la diversificazione delle fonti energetiche (solo per le Regioni)</b>	0,00	previsione di competenza di cui già impegnato*	0,00	0,00 (0,00)	0,00 (0,00)	0,00 (0,00)
			di cui fondo plur.vincolato	(0,00)	(0,00)	(0,00)	(0,00)
			previsione di cassa	0,00	0,00		
<b>Totale Missione 17</b>	<b>Energia e diversificazione delle fonti energetiche</b>	0,00	previsione di competenza di cui già impegnato*	0,00	0,00 (0,00)	0,00 (0,00)	0,00 (0,00)
			di cui fondo plur.vincolato	(0,00)	(0,00)	(0,00)	(0,00)
			previsione di cassa	0,00	0,00		

BILANCIO DI PREVISIONE ESERCIZIO 2024 / 2026 - SPESE

Missione, Programma, Titolo	Denominazione	Residui Presunti al termine dell'esercizio precedente quello cui si riferisce il bilancio		Previsioni definitive dell'anno precedente quello cui si riferisce il bilancio	PREVISIONI DEL BILANCIO PLURIENNALE		
					PREVISIONI dell'anno 2024	PREVISIONI dell'anno 2025	PREVISIONI dell'anno 2026
<b>Missione 18 Relazioni con le altre autonomie territoriali e locali</b>							
1801 Programma 01	Relazioni finanziarie con le altre autonomie territoriali						
<b>Totale Programma 01</b>	<b>Relazioni finanziarie con le altre autonomie territoriali</b>	0,00	previsione di competenza di cui già impegnato* di cui fondo plur.vincolato	0,00  (0,00)	0,00  (0,00)	0,00  (0,00)	0,00  (0,00)
			previsione di cassa	0,00	0,00		
1802 Programma 02	Politica regionale unitaria per le relazioni con le altre autonomie locali (solo per le Regioni)						
<b>Totale Programma 02</b>	<b>Politica regionale unitaria per le relazioni con le altre autonomie locali (solo per le Regioni)</b>	0,00	previsione di competenza di cui già impegnato* di cui fondo plur.vincolato	0,00  (0,00)	0,00  (0,00)	0,00  (0,00)	0,00  (0,00)
			previsione di cassa	0,00	0,00		
<b>Totale Missione 18</b>	<b>Relazioni con le altre autonomie territoriali e locali</b>	0,00	previsione di competenza di cui già impegnato* di cui fondo plur.vincolato	0,00  (0,00)	0,00  (0,00)	0,00  (0,00)	0,00  (0,00)
			previsione di cassa	0,00	0,00		

BILANCIO DI PREVISIONE ESERCIZIO 2024 / 2026 - SPESE

Missione, Programma, Titolo	Denominazione	Residui Presunti al termine dell'esercizio precedente quello cui si riferisce il bilancio		Previsioni definitive dell'anno precedente quello cui si riferisce il bilancio	PREVISIONI DEL BILANCIO PLURIENNALE		
					PREVISIONI dell'anno 2024	PREVISIONI dell'anno 2025	PREVISIONI dell'anno 2026
<b>Missione 19 Relazioni internazionali</b>							
<b>1901 Programma 01</b>	<b>Relazioni internazionali e Cooperazione allo sviluppo</b>						
<b>Totale Programma 01</b>	<b>Relazioni internazionali e Cooperazione allo sviluppo</b>	0,00	previsione di competenza di cui già impegnato* di cui fondo plur.vincolato	0,00  (0,00)	0,00  (0,00)	0,00  (0,00)	0,00  (0,00)
			previsione di cassa	0,00	0,00		
<b>1902 Programma 02</b>	<b>Cooperazione territoriale</b>						
<b>Totale Programma 02</b>	<b>Cooperazione territoriale</b>	0,00	previsione di competenza di cui già impegnato* di cui fondo plur.vincolato	0,00  (0,00)	0,00  (0,00)	0,00  (0,00)	0,00  (0,00)
			previsione di cassa	0,00	0,00		
<b>Totale Missione 19</b>	<b>Relazioni internazionali</b>	0,00	previsione di competenza di cui già impegnato* di cui fondo plur.vincolato	0,00  (0,00)	0,00  (0,00)	0,00  (0,00)	0,00  (0,00)
			previsione di cassa	0,00	0,00		

BILANCIO DI PREVISIONE ESERCIZIO 2024 / 2026 - SPESE

Missione, Programma, Titolo	Denominazione	Residui Presunti al termine dell'esercizio precedente quello cui si riferisce il bilancio		Previsioni definitive dell'anno precedente quello cui si riferisce il bilancio	PREVISIONI DEL BILANCIO PLURIENNALE		
					PREVISIONI dell'anno 2024	PREVISIONI dell'anno 2025	PREVISIONI dell'anno 2026
<b>Missione 20 Fondi e accantonamenti</b>							
<b>2001 Programma 01</b>	<b>Fondo di riserva</b>						
Titolo 1	Spese correnti	0,00	previsione di competenza di cui già impegnato* di cui fondo plur.vincolato	6.000,00 (0,00) (0,00)	6.000,00 (0,00) (0,00)	6.000,00 (0,00) (0,00)	6.000,00 (0,00) (0,00)
			previsione di cassa	5.500,00	6.000,00		
<b>Totale Programma 01</b>	<b>Fondo di riserva</b>	<b>0,00</b>	previsione di competenza di cui già impegnato* di cui fondo plur.vincolato	<b>6.000,00</b> <b>(0,00)</b> <b>(0,00)</b>	<b>6.000,00</b> <b>(0,00)</b> <b>(0,00)</b>	<b>6.000,00</b> <b>(0,00)</b> <b>(0,00)</b>	<b>6.000,00</b> <b>(0,00)</b> <b>(0,00)</b>
			previsione di cassa	5.500,00	6.000,00		
<b>2002 Programma 02</b>	<b>Fondo crediti di dubbia esigibilità</b>						
Titolo 1	Spese correnti	0,00	previsione di competenza di cui già impegnato* di cui fondo plur.vincolato	101.320,00 (0,00) (0,00)	89.500,00 (0,00) (0,00)	90.300,00 (0,00) (0,00)	91.200,00 (0,00) (0,00)
			previsione di cassa	8.500,00	0,00		
<b>Totale Programma 02</b>	<b>Fondo crediti di dubbia esigibilità</b>	<b>0,00</b>	previsione di competenza di cui già impegnato* di cui fondo plur.vincolato	<b>101.320,00</b> <b>(0,00)</b> <b>(0,00)</b>	<b>89.500,00</b> <b>(0,00)</b> <b>(0,00)</b>	<b>90.300,00</b> <b>(0,00)</b> <b>(0,00)</b>	<b>91.200,00</b> <b>(0,00)</b> <b>(0,00)</b>
			previsione di cassa	8.500,00	0,00		
<b>2003 Programma 03</b>	<b>Altri fondi</b>						
Titolo 1	Spese correnti	0,00	previsione di competenza di cui già impegnato* di cui fondo plur.vincolato	7.104,00 (0,00) (0,00)	14.104,00 (0,00) (0,00)	14.104,00 (0,00) (0,00)	14.104,00 (0,00) (0,00)
			previsione di cassa	0,00	0,00		
<b>Totale Programma 03</b>	<b>Altri fondi</b>	<b>0,00</b>	previsione di competenza di cui già impegnato* di cui fondo plur.vincolato	<b>7.104,00</b> <b>(0,00)</b> <b>(0,00)</b>	<b>14.104,00</b> <b>(0,00)</b> <b>(0,00)</b>	<b>14.104,00</b> <b>(0,00)</b> <b>(0,00)</b>	<b>14.104,00</b> <b>(0,00)</b> <b>(0,00)</b>
			previsione di cassa	0,00	0,00		
<b>Totale Missione 20</b>	<b>Fondi e accantonamenti</b>	<b>0,00</b>	previsione di competenza di cui già impegnato* di cui fondo plur.vincolato	<b>114.424,00</b> <b>(0,00)</b> <b>(0,00)</b>	<b>109.604,00</b> <b>(0,00)</b> <b>(0,00)</b>	<b>110.404,00</b> <b>(0,00)</b> <b>(0,00)</b>	<b>111.304,00</b> <b>(0,00)</b> <b>(0,00)</b>
			previsione di cassa	14.000,00	6.000,00		

**BILANCIO DI PREVISIONE ESERCIZIO 2024 / 2026 - SPESE**

<b>Missione, Programma, Titolo</b>	<b>Denominazione</b>	<b>Residui Presunti al termine dell'esercizio precedente quello cui si riferisce il bilancio</b>		<b>Previsioni definitive dell'anno precedente quello cui si riferisce il bilancio</b>	<b>PREVISIONI DEL BILANCIO PLURIENNALE</b>		
					<b>PREVISIONI dell'anno 2024</b>	<b>PREVISIONI dell'anno 2025</b>	<b>PREVISIONI dell'anno 2026</b>

BILANCIO DI PREVISIONE ESERCIZIO 2024 / 2026 - SPESE

Missione, Programma, Titolo	Denominazione	Residui Presunti al termine dell'esercizio precedente quello cui si riferisce il bilancio		Previsioni definitive dell'anno precedente quello cui si riferisce il bilancio	PREVISIONI DEL BILANCIO PLURIENNALE		
					PREVISIONI dell'anno 2024	PREVISIONI dell'anno 2025	PREVISIONI dell'anno 2026
<b>Missione 50 Debito pubblico</b>							
<b>5001 Programma 01</b>	<b>Quota interessi ammortamento mutui e prestiti obbligazionari</b>						
Titolo 1	Spese correnti	0,00	previsione di competenza di cui già impegnato* di cui fondo plur.vincolato	45.570,00  (0,00)	44.090,00  (0,00)	42.580,00  (0,00)	41.070,00  (0,00)
			previsione di cassa	45.570,00	44.090,00		
<b>Totale Programma 01</b>	<b>Quota interessi ammortamento mutui e prestiti obbligazionari</b>	0,00	previsione di competenza di cui già impegnato* di cui fondo plur.vincolato	45.570,00  (0,00)	44.090,00  (0,00)	42.580,00  (0,00)	41.070,00  (0,00)
			previsione di cassa	45.570,00	44.090,00		
<b>5002 Programma 02</b>	<b>Quota capitale ammortamento mutui e prestiti obbligazionari</b>						
Titolo 4	Rimborso Prestiti	0,00	previsione di competenza di cui già impegnato* di cui fondo plur.vincolato	36.790,00  (0,00)	38.260,00  (0,00)	38.430,00  (0,00)	38.580,00  (0,00)
			previsione di cassa	36.790,00	38.260,00		
<b>Totale Programma 02</b>	<b>Quota capitale ammortamento mutui e prestiti obbligazionari</b>	0,00	previsione di competenza di cui già impegnato* di cui fondo plur.vincolato	36.790,00  (0,00)	38.260,00  (0,00)	38.430,00  (0,00)	38.580,00  (0,00)
			previsione di cassa	36.790,00	38.260,00		
<b>Totale Missione 50</b>	<b>Debito pubblico</b>	0,00	previsione di competenza di cui già impegnato* di cui fondo plur.vincolato	82.360,00  (0,00)	82.350,00  (0,00)	81.010,00  (0,00)	79.650,00  (0,00)
			previsione di cassa	82.360,00	82.350,00		

BILANCIO DI PREVISIONE ESERCIZIO 2024 / 2026 - SPESE

Missione, Programma, Titolo	Denominazione	Residui Presunti al termine dell'esercizio precedente quello cui si riferisce il bilancio		Previsioni definitive dell'anno precedente quello cui si riferisce il bilancio	PREVISIONI DEL BILANCIO PLURIENNALE		
					PREVISIONI dell'anno 2024	PREVISIONI dell'anno 2025	PREVISIONI dell'anno 2026
<b>Missione 60 Anticipazioni finanziarie</b>							
<b>6001 Programma 01</b>	<b>Restituzione anticipazione di tesoreria</b>						
Titolo 5	Chiusura Anticipazioni ricevute da istituto tesoriere/cassiere	0,00	previsione di competenza <i>di cui già impegnato*</i> <i>di cui fondo plur.vincolato</i> previsione di cassa	340.000,00  <i>(0,00)</i> 0,00	380.000,00 <i>(0,00)</i> <i>(0,00)</i> 100.000,00	380.000,00 <i>(0,00)</i> <i>(0,00)</i> <i>(0,00)</i>	380.000,00 <i>(0,00)</i> <i>(0,00)</i> <i>(0,00)</i>
<b>Totale Programma 01</b>	<b>Restituzione anticipazione di tesoreria</b>	0,00	previsione di competenza <i>di cui già impegnato*</i> <i>di cui fondo plur.vincolato</i> previsione di cassa	340.000,00  <i>(0,00)</i> 0,00	380.000,00 <i>(0,00)</i> <i>(0,00)</i> 100.000,00	380.000,00 <i>(0,00)</i> <i>(0,00)</i> <i>(0,00)</i>	380.000,00 <i>(0,00)</i> <i>(0,00)</i> <i>(0,00)</i>
<b>Totale Missione 60</b>	<b>Anticipazioni finanziarie</b>	0,00	previsione di competenza <i>di cui già impegnato*</i> <i>di cui fondo plur.vincolato</i> previsione di cassa	340.000,00  <i>(0,00)</i> 0,00	380.000,00 <i>(0,00)</i> <i>(0,00)</i> 100.000,00	380.000,00 <i>(0,00)</i> <i>(0,00)</i> <i>(0,00)</i>	380.000,00 <i>(0,00)</i> <i>(0,00)</i> <i>(0,00)</i>



BILANCIO DI PREVISIONE ESERCIZIO 2024 / 2026 - SPESE

Missione, Programma, Titolo	Denominazione	Residui Presunti al termine dell'esercizio precedente quello cui si riferisce il bilancio		Previsioni definitive dell'anno precedente quello cui si riferisce il bilancio	PREVISIONI DEL BILANCIO PLURIENNALE		
					PREVISIONI dell'anno 2024	PREVISIONI dell'anno 2025	PREVISIONI dell'anno 2026
<b>Missione 99 Servizi per conto terzi</b>							
<b>9901 Programma 01</b>	<b>Servizi per conto terzi - Partite di giro</b>						
Titolo 7	Uscite per conto terzi e partite di giro	31.053,44	previsione di competenza di cui già impegnato* di cui fondo plur.vincolato	621.000,00  (0,00)	371.000,00  (0,00)	371.000,00  (0,00)	371.000,00  (0,00)
			previsione di cassa	686.970,90	367.053,44		
<b>Totale Programma 01</b>	<b>Servizi per conto terzi - Partite di giro</b>	31.053,44	previsione di competenza di cui già impegnato* di cui fondo plur.vincolato	621.000,00  (0,00)	371.000,00  (0,00)	371.000,00  (0,00)	371.000,00  (0,00)
			previsione di cassa	686.970,90	367.053,44		
<b>9902 Programma 02</b>	<b>Anticipazioni per il finanziamento del sistema sanitario nazionale</b>						
<b>Totale Programma 02</b>	<b>Anticipazioni per il finanziamento del sistema sanitario nazionale</b>	0,00	previsione di competenza di cui già impegnato* di cui fondo plur.vincolato	0,00  (0,00)	0,00  (0,00)	0,00  (0,00)	0,00  (0,00)
			previsione di cassa	0,00	0,00		
<b>Totale Missione 99</b>	<b>Servizi per conto terzi</b>	31.053,44	previsione di competenza di cui già impegnato* di cui fondo plur.vincolato	621.000,00  (0,00)	371.000,00  (0,00)	371.000,00  (0,00)	371.000,00  (0,00)
			previsione di cassa	686.970,90	367.053,44		
<b>Totale Missioni</b>		904.386,22	previsione di competenza di cui già impegnato* di cui fondo plur.vincolato	5.501.540,28  (0,00)	2.716.667,58  (96.858,08)	2.400.532,71  (7.172,19)	2.419.237,71  (0,00)
			previsione di cassa	5.499.659,84	3.140.395,54		
<b>Totale Generale delle Spese</b>		904.386,22	previsione di competenza di cui già impegnato* di cui fondo plur.vincolato	5.501.540,28  (0,00)	2.716.667,58  (96.858,08)	2.400.532,71  (7.172,19)	2.419.237,71  (0,00)
			previsione di cassa	5.499.659,84	3.140.395,54		

\* Si tratta di somme, alla data di presentazione del bilancio, già impegnate negli esercizi precedenti, nel rispetto del principio contabile generale della competenza potenziata e del principio contabile applicato della contabilità finanziaria.

IL SEGRETARIO

Dott.ssa Roberta Valota

Il Responsabile del Servizio Finanziario

Dott.Andrea Pagnoni

Il Rappresentante Legale

Dott. Paolo Bertazzoli

Timbro  
dell'Ente

BILANCIO DI PREVISIONE ESERCIZIO 2024 - RIEPILOGO GENERALE DELLE ENTRATE PER TITOLI

Titolo	Denominazione	Residui Presunti al termine dell'esercizio precedente quello cui si riferisce il bilancio		Previsioni definitive dell'anno precedente quello cui si riferisce il bilancio	PREVISIONI DEL BILANCIO PLURIENNALE		
					PREVISIONI dell'anno 2024	PREVISIONI dell'anno 2025	PREVISIONI dell'anno 2026
	Fondo pluriennale vincolato per spese correnti (1)		previsione di competenza	38.828,85	0,00	0,00	0,00
	Fondo pluriennale vincolato per spese in conto capitale (1)		previsione di competenza	1.759.770,83	0,00	0,00	0,00
	Utilizzo avanzo di Amministrazione		previsione di competenza	144.978,15	0,00	0,00	0,00
	- di cui avanzo utilizzato anticipatamente (2)		previsione di competenza	0,00	0,00		
	- di cui Utilizzo Fondo anticipazioni di liquidità		previsione di competenza	0,00	0,00	0,00	0,00
	Fondo di Cassa all'1/1/2024		previsione di cassa	1.470.783,99	200.000,00		
10000 Titolo1	Entrate correnti di natura tributaria, contributiva e perequativa	400.779,55	previsione di competenza previsione di cassa	1.041.341,53 1.396.784,56	1.017.236,00 1.063.989,23	1.029.726,00	1.049.506,00
20000 Titolo2	Trasferimenti correnti	170.561,46	previsione di competenza previsione di cassa	272.981,06 290.712,91	76.302,00 147.601,46	76.302,00	76.302,00
30000 Titolo3	Entrate extratributarie	147.945,90	previsione di competenza previsione di cassa	541.707,85 692.173,69	509.202,58 602.500,45	511.504,71	510.429,71
40000 Titolo4	Entrate in conto capitale	729.483,92	previsione di competenza previsione di cassa	740.932,01 1.564.910,70	362.927,00 1.059.540,92	32.000,00	32.000,00
70000 Titolo7	Anticipazioni da istituto tesoriere/cassiere	0,00	previsione di competenza previsione di cassa	340.000,00 0,00	380.000,00 100.000,00	380.000,00	380.000,00
90000 Titolo9	Entrate per conto terzi e partite di giro	16.159,50	previsione di competenza previsione di cassa	621.000,00 637.276,93	371.000,00 352.159,50	371.000,00	371.000,00
<b>Totale Titoli</b>		1.464.930,33	previsione di competenza previsione di cassa	3.557.962,45 4.581.858,79	2.716.667,58 3.325.791,56	2.400.532,71	2.419.237,71
<b>Totale Generale delle Entrate</b>		1.464.930,33	previsione di competenza previsione di cassa	5.501.540,28 6.052.642,78	2.716.667,58 3.525.791,56	2.400.532,71	2.419.237,71

1) Se il bilancio di previsione è predisposto prima del 31 dicembre dell'esercizio precedente, indicare la stima degli impegni al 31 dicembre dell'anno in corso di gestione imputati agli esercizi successivi finanziati dal fondo pluriennale vincolato (sia assunti nell'esercizio in corso che negli esercizi precedenti) o, se tale stima non risulti possibile, l'importo delle previsioni definitive di spesa del fondo pluriennale vincolato del bilancio dell'esercizio in corso di gestione. Se il bilancio di previsione è approvato dopo il 31 dicembre, indicare l'importo degli impegni assunti negli esercizi precedenti con imputazione agli esercizi successivi determinato sulla base di dati di preconsuntivo.

2) Indicare l'importo dell'utilizzo della parte vincolata del risultato di amministrazione determinato nell'Allegato a) Risultato presunto di amministrazione (All a) Ris amm Pres). A seguito dell'approvazione del rendiconto è possibile utilizzare la quota libera del risultato di amministrazione. **In attuazione di quanto previsto dall'art. 187, comma 3, del TUEL e dell'art. 42, comma 8, del DLgs 118/2011, 8. le quote del risultato di amministrazione presunto dell'esercizio precedente costituite da accantonamenti risultanti dall'ultimo consuntivo approvato o derivanti da fondi vincolati possono essere applicate al primo esercizio del bilancio di previsione per il finanziamento delle finalità cui sono destinate.**

BILANCIO DI PREVISIONE ESERCIZIO 2024 - RIEPILOGO GENERALE DELLE SPESE PER TITOLI

Titolo	Denominazione	Residui Presunti al termine dell'esercizio precedente quello cui si riferisce il bilancio		Previsioni definitive dell'anno precedente quello cui si riferisce il bilancio	PREVISIONI DEL BILANCIO PLURIENNALE		
					PREVISIONI dell'anno 2024	PREVISIONI dell'anno 2025	PREVISIONI dell'anno 2026
Titolo1	Spese correnti	442.800,49	previsione di competenza di cui già impegnato* di cui fondo plur.vincolato previsione di cassa	1.729.648,08 (0,00) 1.930.535,85	1.574.480,58 (96.858,08) 1.851.622,81	1.579.102,71 (7.172,19) (0,00)	1.597.657,71 (0,00) (0,00)
Titolo2	Spese in conto capitale	430.532,29	previsione di competenza di cui già impegnato* di cui fondo plur.vincolato previsione di cassa	2.774.102,20 (0,00) 2.845.363,09	352.927,00 (0,00) 783.459,29	32.000,00 (0,00) (0,00)	32.000,00 (0,00) (0,00)
Titolo3	Spese per incremento attività finanziarie	0,00	previsione di competenza di cui già impegnato* di cui fondo plur.vincolato previsione di cassa	0,00 (0,00) 0,00	0,00 (0,00) 0,00	0,00 (0,00) (0,00)	0,00 (0,00) (0,00)
Titolo4	Rimborso Prestiti	0,00	previsione di competenza di cui già impegnato* di cui fondo plur.vincolato previsione di cassa	36.790,00 (0,00) 36.790,00	38.260,00 (0,00) 38.260,00	38.430,00 (0,00) (0,00)	38.580,00 (0,00) (0,00)
Titolo5	Chiusura Anticipazioni ricevute da istituto tesoriere/cassiere	0,00	previsione di competenza di cui già impegnato* di cui fondo plur.vincolato previsione di cassa	340.000,00 (0,00) 0,00	380.000,00 (0,00) 100.000,00	380.000,00 (0,00) (0,00)	380.000,00 (0,00) (0,00)
Titolo7	Uscite per conto terzi e partite di giro	31.053,44	previsione di competenza di cui già impegnato* di cui fondo plur.vincolato previsione di cassa	621.000,00 (0,00) 686.970,90	371.000,00 (0,00) 367.053,44	371.000,00 (0,00) (0,00)	371.000,00 (0,00) (0,00)
	<b>Totale Titoli</b>	904.386,22	previsione di competenza di cui già impegnato* di cui fondo plur.vincolato previsione di cassa	5.501.540,28 (0,00) 5.499.659,84	2.716.667,58 (96.858,08) 3.140.395,54	2.400.532,71 (7.172,19) (0,00)	2.419.237,71 (0,00) (0,00)
	<b>Totale Generale delle Spese</b>	904.386,22	previsione di competenza di cui già impegnato* di cui fondo plur.vincolato previsione di cassa	5.501.540,28 (0,00) 5.499.659,84	2.716.667,58 (96.858,08) 3.140.395,54	2.400.532,71 (7.172,19) (0,00)	2.419.237,71 (0,00) (0,00)

\* Si tratta di somme, alla data di presentazione del bilancio, già impegnate negli esercizi precedenti, nel rispetto del principio contabile generale della competenza potenziata e del principio contabile applicato della contabilità finanziaria.

BILANCIO DI PREVISIONE ESERCIZIO 2024 - RIEPILOGO GENERALE DELLE SPESE PER MISSIONE

Riepilogo delle Missioni	Denominazione	Residui Presunti al termine dell'esercizio precedente quello cui si riferisce il bilancio		Previsioni definitive dell'anno precedente quello cui si riferisce il bilancio	PREVISIONI DEL BILANCIO PLURIENNALE		
					PREVISIONI dell'anno a cui si riferisce il bilancio	PREVISIONI dell'anno 2025	PREVISIONI dell'anno 2026
Totale Missione 1	Servizi istituzionali, generali e di gestione	349.777,11	previsione di competenza di cui già impegnato* di cui fondo plur.vincolato previsione di cassa	1.081.693,79 (0,00) 1.228.136,13	685.520,00 (34.965,51) 997.570,64	679.520,00 (7.172,19) (0,00)	681.520,00 (0,00) (0,00)
Totale Missione 2	Giustizia	0,00	previsione di competenza di cui già impegnato* di cui fondo plur.vincolato previsione di cassa	0,00 (0,00) 0,00	0,00 (0,00) 0,00	0,00 (0,00) (0,00)	0,00 (0,00) (0,00)
Totale Missione 3	Ordine pubblico e sicurezza	6.545,37	previsione di competenza di cui già impegnato* di cui fondo plur.vincolato previsione di cassa	56.305,00 (0,00) 61.375,41	54.400,00 (12.319,00) 60.550,00	55.400,00 (0,00) (0,00)	55.400,00 (0,00) (0,00)
Totale Missione 4	Istruzione e diritto allo studio	81.386,25	previsione di competenza di cui già impegnato* di cui fondo plur.vincolato previsione di cassa	164.516,08 (0,00) 245.382,29	165.156,00 (36.492,29) 236.771,16	171.291,00 (0,00) (0,00)	184.436,00 (0,00) (0,00)
Totale Missione 5	Tutela e valorizzazione dei beni e delle attività culturali	12.394,94	previsione di competenza di cui già impegnato* di cui fondo plur.vincolato previsione di cassa	38.480,00 (0,00) 59.239,75	86.050,00 (601,28) 98.444,94	36.050,00 (0,00) (0,00)	36.050,00 (0,00) (0,00)
Totale Missione 6	Politiche giovanili, sport e tempo libero	17.204,14	previsione di competenza di cui già impegnato* di cui fondo plur.vincolato previsione di cassa	86.560,00 (0,00) 100.643,39	39.460,00 (0,00) 53.354,67	39.460,00 (0,00) (0,00)	39.460,00 (0,00) (0,00)
Totale Missione 7	Turismo	41.092,94	previsione di competenza di cui già impegnato* di cui fondo plur.vincolato previsione di cassa	388.940,95 (0,00) 388.940,95	10.000,00 (0,00) 51.092,94	10.000,00 (0,00) (0,00)	10.000,00 (0,00) (0,00)
Totale Missione 8	Assetto del territorio ed edilizia abitativa	7.602,89	previsione di competenza di cui già impegnato* di cui fondo plur.vincolato previsione di cassa	36.607,00 (0,00) 40.707,00	14.100,00 (0,00) 21.702,89	14.100,00 (0,00) (0,00)	14.100,00 (0,00) (0,00)
Totale Missione 9	Sviluppo sostenibile e tutela del territorio e dell'ambiente	133.309,30	previsione di competenza di cui già impegnato* di cui fondo plur.vincolato previsione di cassa	1.415.833,36 (0,00) 1.418.596,95	404.941,58 (0,00) 527.399,02	212.211,71 (0,00) (0,00)	216.231,71 (0,00) (0,00)

BILANCIO DI PREVISIONE ESERCIZIO 2024 - RIEPILOGO GENERALE DELLE SPESE PER MISSIONE

Riepilogo delle Missioni	Denominazione	Residui Presunti al termine dell'esercizio precedente quello cui si riferisce il bilancio		Previsioni definitive dell'anno precedente quello cui si riferisce il bilancio	PREVISIONI DEL BILANCIO PLURIENNALE		
					PREVISIONI dell'anno a cui si riferisce il bilancio	PREVISIONI dell'anno 2025	PREVISIONI dell'anno 2026
Totale Missione 10	Trasporti e diritto alla mobilità	184.515,83	previsione di competenza di cui già impegnato* di cui fondo plur.vincolato previsione di cassa	927.936,26  982.308,34	147.000,00 (0,00) 331.515,83	140.000,00 (0,00) (0,00)	140.000,00 (0,00) (0,00)
Totale Missione 11	Soccorso civile	990,17	previsione di competenza di cui già impegnato* di cui fondo plur.vincolato previsione di cassa	40.000,00  40.000,00	70.500,00 (0,00) 71.490,17	3.500,00 (0,00) (0,00)	3.500,00 (0,00) (0,00)
Totale Missione 12	Diritti sociali, politiche sociali e famiglia	25.892,27	previsione di competenza di cui già impegnato* di cui fondo plur.vincolato previsione di cassa	100.083,84  133.569,73	89.786,00 (12.480,00) 115.678,27	89.786,00 (0,00) (0,00)	89.786,00 (0,00) (0,00)
Totale Missione 13	Tutela della salute	0,00	previsione di competenza di cui già impegnato* di cui fondo plur.vincolato previsione di cassa	0,00  0,00	0,00 (0,00) 0,00	0,00 (0,00) (0,00)	0,00 (0,00) (0,00)
Totale Missione 14	Sviluppo economico e competitività	12.621,57	previsione di competenza di cui già impegnato* di cui fondo plur.vincolato previsione di cassa	6.800,00  17.429,00	6.800,00 (0,00) 19.421,57	6.800,00 (0,00) (0,00)	6.800,00 (0,00) (0,00)
Totale Missione 15	Politiche per il lavoro e la formazione professionale	0,00	previsione di competenza di cui già impegnato* di cui fondo plur.vincolato previsione di cassa	0,00  0,00	0,00 (0,00) 0,00	0,00 (0,00) (0,00)	0,00 (0,00) (0,00)
Totale Missione 16	Agricoltura, politiche agroalimentari e pesca	0,00	previsione di competenza di cui già impegnato* di cui fondo plur.vincolato previsione di cassa	0,00  0,00	0,00 (0,00) 0,00	0,00 (0,00) (0,00)	0,00 (0,00) (0,00)
Totale Missione 17	Energia e diversificazione delle fonti energetiche	0,00	previsione di competenza di cui già impegnato* di cui fondo plur.vincolato previsione di cassa	0,00  0,00	0,00 (0,00) 0,00	0,00 (0,00) (0,00)	0,00 (0,00) (0,00)
Totale Missione 18	Relazioni con le altre autonomie territoriali e locali	0,00	previsione di competenza di cui già impegnato* di cui fondo plur.vincolato previsione di cassa	0,00  0,00	0,00 (0,00) 0,00	0,00 (0,00) (0,00)	0,00 (0,00) (0,00)

BILANCIO DI PREVISIONE ESERCIZIO 2024 - RIEPILOGO GENERALE DELLE SPESE PER MISSIONE

Riepilogo delle Missioni	Denominazione	Residui Presunti al termine dell'esercizio precedente quello cui si riferisce il bilancio		Previsioni definitive dell'anno precedente quello cui si riferisce il bilancio	PREVISIONI DEL BILANCIO PLURIENNALE		
					PREVISIONI dell'anno a cui si riferisce il bilancio	PREVISIONI dell'anno 2025	PREVISIONI dell'anno 2026
Totale Missione 19	Relazioni internazionali	0,00	previsione di competenza di cui già impegnato* di cui fondo plur.vincolato previsione di cassa	0,00  0,00	0,00 (0,00) (0,00) 0,00	0,00 (0,00) (0,00)	0,00 (0,00) (0,00)
Totale Missione 20	Fondi e accantonamenti	0,00	previsione di competenza di cui già impegnato* di cui fondo plur.vincolato previsione di cassa	114.424,00  14.000,00	109.604,00 (0,00) (0,00) 6.000,00	110.404,00 (0,00) (0,00)	111.304,00 (0,00) (0,00)
Totale Missione 50	Debito pubblico	0,00	previsione di competenza di cui già impegnato* di cui fondo plur.vincolato previsione di cassa	82.360,00  82.360,00	82.350,00 (0,00) (0,00) 82.350,00	81.010,00 (0,00) (0,00)	79.650,00 (0,00) (0,00)
Totale Missione 60	Anticipazioni finanziarie	0,00	previsione di competenza di cui già impegnato* di cui fondo plur.vincolato previsione di cassa	340.000,00  0,00	380.000,00 (0,00) (0,00) 100.000,00	380.000,00 (0,00) (0,00)	380.000,00 (0,00) (0,00)
Totale Missione 99	Servizi per conto terzi	31.053,44	previsione di competenza di cui già impegnato* di cui fondo plur.vincolato previsione di cassa	621.000,00  686.970,90	371.000,00 (0,00) (0,00) 367.053,44	371.000,00 (0,00) (0,00)	371.000,00 (0,00) (0,00)
	<b>Totale Titoli</b>	904.386,22	previsione di competenza di cui già impegnato* di cui fondo plur.vincolato previsione di cassa	5.501.540,28  5.499.659,84	2.716.667,58 (96.858,08) (0,00) 3.140.395,54	2.400.532,71 (7.172,19) (0,00)	2.419.237,71 (0,00) (0,00)
	<b>Totale Generale delle Spese</b>	904.386,22	previsione di competenza di cui già impegnato* di cui fondo plur.vincolato previsione di cassa	5.501.540,28  5.499.659,84	2.716.667,58 (96.858,08) (0,00) 3.140.395,54	2.400.532,71 (7.172,19) (0,00)	2.419.237,71 (0,00) (0,00)

\* Si tratta di somme, alla data di presentazione del bilancio, già impegnate negli esercizi precedenti, nel rispetto del principio contabile generale della competenza potenziata e del principio contabile applicato della contabilità finanziaria.

BILANCIO DI PREVISIONE ESERCIZIO 2024 - QUADRO GENERALE RIASSUNTIVO

Entrate	Cassa anno 2024	Competenza anno 2024	Competenza anno 2025	Competenza anno 2026	Spese	Cassa anno 2024	Competenza anno 2024	Competenza anno 2025	Competenza anno 2026
Fondo di cassa presunto all'inizio dell'esercizio	200.000,00								
Utilizzo avanzo presunto di amministrazione <i>di cui Utilizzo Fondo anticipazioni di liquidità</i>		0,00 0,00	0,00 0,00	0,00 0,00	Disavanzo di amministrazione (1)		0,00	0,00	0,00
Fondo pluriennale vincolato		0,00	0,00	0,00					
<b>Titolo 1</b> - Entrate correnti di natura tributaria, contributi	1.063.989,23	1.017.236,00	1.029.726,00	1.049.506,00	<b>Titolo 1</b> - Spese correnti <i>- di cui fondo pluriennale vincolato</i>	1.851.622,81	1.574.480,58 0,00	1.579.102,71 0,00	1.597.657,71 0,00
<b>Titolo 2</b> - Trasferimenti correnti	147.601,46	76.302,00	76.302,00	76.302,00					
<b>Titolo 3</b> - Entrate extratributarie	602.500,45	509.202,58	511.504,71	510.429,71					
<b>Titolo 4</b> - Entrate in conto capitale	1.059.540,92	362.927,00	32.000,00	32.000,00	<b>Titolo 2</b> - Spese in conto capitale <i>- di cui fondo pluriennale vincolato</i>	783.459,29	352.927,00 0,00	32.000,00 0,00	32.000,00 0,00
<b>Titolo 5</b> - Entrate da riduzione di attività finanziarie	0,00	0,00	0,00	0,00	<b>Titolo 3</b> - Spese per incremento attività fin. <i>- di cui fondo pluriennale vincolato</i>	0,00	0,00 0,00	0,00 0,00	0,00 0,00
<b>Totale entrate finali</b>	2.873.632,06	1.965.667,58	1.649.532,71	1.668.237,71	<b>Totale spese finali</b>	2.635.082,10	1.927.407,58	1.611.102,71	1.629.657,71
<b>Titolo 6</b> - Accensione Prestiti	0,00	0,00	0,00	0,00	<b>Titolo 4</b> - Rimborso Prestiti <i>di cui Fondo anticipazioni di liquidità</i>	38.260,00	38.260,00 0,00	38.430,00 0,00	38.580,00 0,00
<b>Titolo 7</b> - Anticipazioni da istituto tesoriere/cassiere	100.000,00	380.000,00	380.000,00	380.000,00	<b>Titolo 5</b> - Chiusura Anticipazioni ricevute da istituto tesor	100.000,00	380.000,00	380.000,00	380.000,00
<b>Titolo 9</b> - Entrate per conto terzi e partite di giro	352.159,50	371.000,00	371.000,00	371.000,00	<b>Titolo 7</b> - Uscite per conto terzi e partite di giro	367.053,44	371.000,00	371.000,00	371.000,00
<b>Totale titoli</b>	3.325.791,56	2.716.667,58	2.400.532,71	2.419.237,71	<b>Totale titoli</b>	3.140.395,54	2.716.667,58	2.400.532,71	2.419.237,71
<b>TOTALE COMPLESSIVO</b>	3.525.791,56	2.716.667,58	2.400.532,71	2.419.237,71	<b>TOTALE COMPLESSIVO SPESE</b>	3.140.395,54	2.716.667,58	2.400.532,71	2.419.237,71
<b>Fondo di cassa finale presunto</b>	385.396,02								

(1) Corrisponde alla prima voce del conto del bilancio spese.



BILANCIO DI PREVISIONE ESERCIZIO 2024 - EQUILIBRI DI BILANCIO

Equilibrio Economico-Finanziario			Competenza anno 2024	Competenza anno 2025	Competenza anno 2026
Fondo di cassa all'inizio dell'esercizio		200.000,00			
A) Fondo pluriennale vincolato di entrata per spese correnti	(+)		0,00	0,00	0,00
AA) Recupero disavanzo di amministrazione esercizio precedente	(-)		0,00	0,00	0,00
B) Entrate Titoli 1.00 - 2.00 - 3.00 <i>di cui per estinzione anticipata di prestiti</i>	(+)		1.602.740,58 0,00	1.617.532,71 0,00	1.636.237,71 0,00
C) Entrate Titolo 4.02.06 - Contributi agli investimenti direttamente destinati al rimborso dei prestiti da amministrazioni pubbliche	(+)		0,00	0,00	0,00
D) Spese Titolo 1 - Spese correnti <i>di cui: - Fondo Pluriennale Vincolato</i> <i>- Fondo Crediti di Dubbia Esigibilità</i>	(-)		1.574.480,58 0,00 89.500,00	1.579.102,71 0,00 90.300,00	1.597.657,71 0,00 91.200,00
E) Spese Titolo 2.04 - Trasferimenti in conto capitale	(-)		0,00	0,00	0,00
F) Spese Titolo 4 - Quote di capitale amm.to dei mutui e prestiti obbligazionari <i>di cui per estinzione anticipata di prestiti</i> <i>di cui Fondo anticipazioni di liquidità</i>	(-)		38.260,00 0,00 0,00	38.430,00 0,00 0,00	38.580,00 0,00 0,00
<b>Somma finale (G = A-AA+B+C-D-E-F)</b>			<b>-10.000,00</b>	<b>0,00</b>	<b>0,00</b>
<b>ALTRE POSTE DIFFERENZIALI, PER ECCEZIONI PREVISTE DA NORME DI LEGGE, CHE HANNO EFFETTO SULL'EQUILIBRIO EX ARTICOLO 162, COMMA 6, DEL TESTO UNICO DELLE LEGGI SULL'ORDINAMENTO DEGLI ENTI LOCALI</b>					
H) Utilizzo risultato di amministrazione presunto per spese correnti e per il rimborso dei prestiti (2) <i>di cui per estinzione anticipata di prestiti</i>	(+)		0,00 0,00		
I) Entrate di parte capitale destinate a spese correnti in base a specifiche disposizioni di legge o dei principi contabili <i>di cui per estinzione anticipata di prestiti</i>	(+)		10.000,00 0,00	0,00 0,00	0,00 0,00
L) Entrate di parte corrente destinate a spese di investimento in base a specifiche disposizioni di legge o dei principi contabili	(-)		0,00	0,00	0,00
M) Entrate da accensione di prestiti destinate a estinzione anticipata dei prestiti	(+)		0,00	0,00	0,00
<b>EQUILIBRIO DI PARTE CORRENTE (3)</b>		<b>O = G+H+I-L+M</b>	<b>0,00</b>	<b>0,00</b>	<b>0,00</b>

BILANCIO DI PREVISIONE ESERCIZIO 2024 - EQUILIBRI DI BILANCIO

Equilibrio Economico-Finanziario			Competenza anno 2024	Competenza anno 2025	Competenza anno 2026
P) Utilizzo risultato di amministrazione presunto per spese di investimento (2)	(+)		0,00		
Q) Fondo pluriennale vincolato di entrata per spese in conto capitale	(+)		0,00	0,00	0,00
R) Entrate Titoli 4.00 - 5.00 - 6.00	(+)		362.927,00	32.000,00	32.000,00
C) Entrate Titolo 4.02.06 - Contributi agli investimenti direttamente destinati al rimborso dei prestiti da amministrazioni pubbliche	(-)		0,00	0,00	0,00
I) Entrate di parte capitale destinate a spese correnti in base a specifiche disposizioni di legge o dei principi contabili	(-)		10.000,00	0,00	0,00
S1) Entrate Titolo 5.02 per Riscossione crediti di breve termine	(-)		0,00	0,00	0,00
S2) Entrate Titolo 5.03 per Riscossione crediti di medio-lungo termine	(-)		0,00	0,00	0,00
T) Entrate Titolo 5.04 relative a Altre entrate per riduzioni di attività finanziaria	(-)		0,00	0,00	0,00
L) Entrate di parte corrente destinate a spese di investimento in base a specifiche disposizioni di legge o dei principi contabili	(+)		0,00	0,00	0,00
M) Entrate da accensione di prestiti destinate a estinzione anticipata dei prestiti	(-)		0,00	0,00	0,00
U) Spese Titolo 2.00 - Spese in conto capitale <i>di cui Fondo Pluriennale Vincolato di spesa</i>	(-)		352.927,00 0,00	32.000,00 0,00	32.000,00 0,00
V) Spese Titolo 3.01 per Acquisizioni di attività finanziarie	(-)		0,00	0,00	0,00
E) Spese Titolo 2.04 - Trasferimenti in conto capitale	(+)		0,00	0,00	0,00
<b>EQUILIBRIO DI PARTE CAPITALE</b>		<b>Z = P+Q+R-C-I-S1-S2-T+L-M-U-V+E</b>	<b>0,00</b>	<b>0,00</b>	<b>0,00</b>
S1) Entrate Titolo 5.02 per Riscossione crediti di breve termine	(+)		0,00	0,00	0,00
S2) Entrate Titolo 5.03 per Riscossione crediti di medio-lungo termine	(+)		0,00	0,00	0,00
T) Entrate Titolo 5.04 relative a Altre entrate per riduzioni di attività finanziaria	(+)		0,00	0,00	0,00
X1) Spese Titolo 3.02 per Concessione crediti di breve termine	(-)		0,00	0,00	0,00
X2) Spese Titolo 3.03 per Concessione crediti di medio-lungo termine	(-)		0,00	0,00	0,00
Y) Spese Titolo 3.04 per Altre spese per acquisizioni di attività finanziarie	(-)		0,00	0,00	0,00
<b>EQUILIBRIO FINALE</b>		<b>W = O+Z+S1+S2+T-X1-X2-Y</b>	<b>0,00</b>	<b>0,00</b>	<b>0,00</b>

BILANCIO DI PREVISIONE ESERCIZIO 2024 - EQUILIBRI DI BILANCIO

Equilibrio Economico-Finanziario		Competenza anno 2024	Competenza anno 2025	Competenza anno 2026
<b>Saldo corrente ai fini della copertura degli investimenti pluriennali (4):</b>				
Equilibrio di parte corrente (O)		0,00	0,00	0,00
Utilizzo risultato di amministrazione per il finanziamento di spese correnti e del rimborso prestiti (H) al netto del fondo anticipazione di liquidità	(-)	0,00		
<b>Equilibrio di parte corrente ai fini della copertura degli investimenti pluriennali.</b>		<b>0,00</b>	<b>0,00</b>	<b>0,00</b>

C) Si tratta delle entrate in conto capitale relative ai soli contributi agli investimenti destinati al rimborso prestiti corrispondenti alla voce del piano dei conti finanziario con codifica E.4.02.06.00.000.

E) Si tratta delle spese del titolo 2 per trasferimenti in conto capitale corrispondenti alla voce del piano dei conti finanziario con codifica U.2.04.00.00.000.

S1) Si tratta delle entrate del titolo 5 limitatamente alle riscossioni crediti di breve termine corrispondenti alla voce del piano dei conti finanziario con codifica E.5.02.00.00.000.

S2) Si tratta delle entrate del titolo 5 limitatamente alle riscossioni crediti di medio-lungo termine corrispondenti alla voce del piano dei conti finanziario con codifica E.5.03.00.00.000.

T) Si tratta delle entrate del titolo 5 limitatamente alle altre entrate per riduzione di attività finanziarie corrispondenti alla voce del piano dei conti finanziario con codifica E.5.04.00.00.000.

X1) Si tratta delle spese del titolo 3 limitatamente alle concessioni crediti di breve termine corrispondenti alla voce del piano dei conti finanziario con codifica U.3.02.00.00.000.

X2) Si tratta delle spese del titolo 3 limitatamente alle concessioni crediti di medio-lungo termine corrispondenti alla voce del piano dei conti finanziario con codifica U.3.03.00.00.000.

Y) Si tratta delle spese del titolo 3 limitatamente alle altre spese per acquisizioni di attività finanziarie corrispondenti alla voce del piano dei conti finanziario con codifica U.3.04.00.00.000.

(2) In sede di approvazione del bilancio di previsione è consentito l'utilizzo della sola quota vincolata del risultato di amministrazione presunto. Nel corso dell'esercizio è consentito l'utilizzo anche della quota accantonata se il bilancio è deliberato a seguito dell'approvazione del prospetto concernente il risultato di amministrazione presunto dell'anno precedente aggiornato sulla base di un pre-consuntivo dell'esercizio precedente. E' consentito l'utilizzo anche della quota destinata agli investimenti e della quota libera del risultato di amministrazione dell'anno precedente se il bilancio (o la variazione di bilancio) è deliberato a seguito dell'approvazione del rendiconto dell'anno precedente.

(3) La somma algebrica finale non può essere inferiore a zero per il rispetto della disposizione di cui all'articolo 162 del testo unico delle leggi sull'ordinamento degli enti locali.

(4) Con riferimento a ciascun esercizio, il saldo positivo dell'equilibrio di parte corrente in termini di competenza finanziaria può costituire copertura agli investimenti imputati agli esercizi successivi per un importo non superiore al minore valore tra la media dei saldi di parte corrente in termini di competenza e la media dei saldi di parte corrente in termini di cassa registrati negli ultimi tre esercizi rendicontati, se sempre positivi, determinati al netto dell'utilizzo dell'avanzo di amministrazione, del fondo di cassa, e delle entrate non ricorrenti che non hanno dato copertura a impegni, o pagamenti.

<b>TABELLA DEI PARAMETRI OBIETTIVI PER I COMUNI AI FINI DELL'ACCERTAMENTO DELLA CONDIZIONE DI ENTE STRUTTURALMENTE DEFICITARIO</b>
--

COMUNE DI PREDORE

Prov. **BG**

		Barrare la condizione che ricorre	
P1	Indicatore 1.1 (Incidenza spese rigide - ripiano disavanzo, personale e debito - su entrate correnti) maggiore del 48%	Si	<del>No</del>
P2	Indicatore 2.8 (Incidenza degli incassi delle entrate proprie sulle previsioni definitive di parte corrente) minore del 22%	Si	<del>No</del>
P3	Indicatore 3.2 (Anticipazioni chiuse solo contabilmente) maggiore di 0	Si	<del>No</del>
P4	Indicatore 10.3 (Sostenibilità debiti finanziari) maggiore del 16%	Si	<del>No</del>
P5	Indicatore 12.4 (Sostenibilità disavanzo effettivamente a carico dell'esercizio) maggiore dell'1,20%	Si	<del>No</del>
P6	Indicatore 13.1 (Debiti riconosciuti e finanziati) maggiore dell'1%	Si	<del>No</del>
P7	[Indicatore 13.2 (Debiti in corso di riconoscimento) + Indicatore 13.3 (Debiti riconosciuti e in corso di finanziamento)] maggiore dello 0,60%	Si	<del>No</del>
P8	Indicatore concernente l'effettiva capacità di riscossione (riferito al totale delle entrate) minore del 47%	Si	<del>No</del>

Gli enti locali che presentano almeno la metà dei parametri deficitari (la condizione "SI" identifica il parametro deficitario) sono strutturalmente deficitari ai sensi dell'articolo 242, comma 1, Tuel.

Sulla base dei parametri suindicati l'ente è da considerarsi in condizioni strutturalmente deficitarie	Si	<del>No</del>
--	----	---------------

# COMUNE DI PREDORE

## Allegato a) Risultato presunto di amministrazione

### BILANCIO DI PREVISIONE ESERCIZIO 2024

#### TABELLA DIMOSTRATIVA DEL RISULTATO DI AMMINISTRAZIONE PRESUNTO (ALL'INIZIO DELL'ESERCIZIO 2024 DI RIFERIMENTO DEL BILANCIO DI PREVISIONE)

1) Determinazione del risultato di amministrazione presunto al 31.12.2023		
(+)	Risultato di amministrazione iniziale dell'esercizio 2023	611.645,06
(+)	Fondo pluriennale vincolato iniziale dell'esercizio 2023	1.798.599,68
(+)	Entrate già accertate nell'esercizio 2023	1.999.764,52
(-)	Uscite già impegnate nell'esercizio 2023	3.706.046,12
(-)	Riduzione dei residui attivi già verificatesi nell'esercizio 2023	0,00
(+)	Incremento dei residui attivi già verificatesi nell'esercizio 2023	18.357,10
(+)	Riduzione dei residui passivi già verificatesi nell'esercizio 2023	0,00
(=)	<b>Risultato di amministrazione dell'esercizio 2023 alla data di redazione del bilancio di previsione dell'anno 2024</b>	<b>722.320,24</b>
(+)	Entrate che prevedo di accertare per il restante periodo dell'esercizio 2023	750.000,00
(-)	Spese che prevedo di impegnare per il restante periodo dell'esercizio 2023	920.000,00
(-)	Riduzione dei residui attivi presunta per il restante periodo dell'esercizio 2023	11.869,00
(+)	Incremento dei residui attivi presunto per il restante periodo dell'esercizio 2023	0,00
(+)	Riduzione dei residui passivi presunta per il restante periodo dell'esercizio 2023	0,00
(-)	Fondo pluriennale vincolato dell'esercizio 2023 (1)	0,00
(=)	<b>A) Risultato di amministrazione presunto al 31.12.2023</b>	<b>540.451,24</b>
2) Composizione del risultato di amministrazione presunto al 31.12.2023		
	<b>Parte accantonata (3)</b>	
	- Fondo crediti di dubbia esigibilità al 31.12.2023 (4)	260.000,00
	- Fondo anticipazioni liquidità (5)	0,00
	- Fondo perdite società partecipate (5)	0,00
	- Fondo contenzioso (5)	0,00
	- Altri accantonamenti (5)	16.794,06
	<b>B) Totale parte accantonata</b>	<b>276.794,06</b>
	<b>Parte vincolata</b>	
	- Vincoli derivanti da leggi e dai principi contabili	65.086,77
	- Vincoli derivanti da trasferimenti	56.637,41
	- Vincoli derivanti dalla contrazione di mutui	0,00
	- Vincoli formalmente attribuiti dall'ente	0,00
	- Altri vincoli	0,00
	<b>C) Totale parte vincolata</b>	<b>121.724,18</b>
	<b>Parte destinata agli investimenti</b>	
	<b>D) Totale destinata agli investimenti</b>	<b>16.030,55</b>
	<b>E) Totale parte disponibile (E=A-B-C-D)</b>	<b>125.902,45</b>
	<b>Se E è negativo, tale importo è iscritto tra le spese del bilancio di previsione come disavanzo da ripianare</b>	
3) Utilizzo quote del risultato di amministrazione presunto al 31.12.2023 previsto nel bilancio:		
	<b>Utilizzo quota accantonata</b> <i>(da consuntivo anno precedente o previa verifica di preconsuntivo - salvo l'utilizzo del FAL)</i>	0,00
	<b>Utilizzo quota vincolata</b>	0,00
	<b>Utilizzo quota destinata agli investimenti</b> <i>(previa approvazione del rendiconto)</i>	0,00
	<b>Utilizzo quota disponibile</b> <i>(previa approvazione del rendiconto)</i>	0,00
	<b>Totale utilizzo avanzo di amministrazione presunto</b>	<b>0,00</b>

- 1) Indicare l'importo del fondo pluriennale vincolato totale stanziato in entrata del bilancio di previsione per l'esercizio 2024.
- 3) Non comprende il fondo pluriennale vincolato.
- 4) Indicare l'importo del fondo crediti di dubbia esigibilità risultante nel prospetto del risultato di amministrazione allegato al consuntivo dell'esercizio 2022, incrementato dell'accantonamento al fondo crediti di dubbia esigibilità stanziato nel bilancio di previsione 2023 (importo aggiornato), al netto degli eventuali utilizzi del fondo successivi all'approvazione del consuntivo 2022. Se il bilancio di previsione dell'esercizio 2023 è approvato nel corso dell'esercizio 2024, indicare, sulla base dei dati di preconsuntivo o di consuntivo, l'importo del fondo crediti di dubbia esigibilità del prospetto del risultato di amministrazione del rendiconto dell'esercizio 2023.
- 5) Indicare l'importo del fondo risultante nel prospetto del risultato di amministrazione allegato al consuntivo dell'esercizio 2022, incrementato dell'importo realtivo al fondo stanziato nel bilancio di previsione 2023 (importo aggiornato), al netto degli eventuali utilizzi del fondo successivi all'approvazione del consuntivo 2022. Se il bilancio di previsione dell'esercizio 2024 è approvato nel corso dell'esercizio 2024, indicare, sulla base dei dati di preconsuntivo o di consuntivo, l'importo del fondo indicato nel prospetto del risultato di amministrazione del rendiconto dell'esercizio 2023.

ELENCO ANALITICO DELLE RISORSE ACCANTONATE NEL RISULTATO DI AMMINISTRAZIONE PRESUNTO (\*)

Capitolo di Spesa	Risorse accantonate al 1/1/2023	Risorse accantonate applicate al bilancio dell'esercizio 2023 (con segno - (1))	Risorse accantonate stanziare nella spesa del bilancio dell'esercizio 2023	Variazione accantonamenti che si prevede di effettuare in sede di rendiconto 2023 (con segno +/-) (2)	Risorse accantonate nel risultato di amministrazione presunto al 31/12/2023	Risorse accantonate presunte al 31/12/2023 applicate al primo esercizio del bilancio di previsione
	(a)	(b)	(c)	(d)	(e)=(a)+(b)+(c)+(d)	(f)
<b>Fondo anticipazioni liquidità</b>						
<b>Totale Fondo anticipazioni liquidità</b>	0,00	0,00	0,00	0,00	0,00	0,00
<b>Fondo perdite società partecipate</b>						
<b>Totale Fondo perdite società partecipate</b>	0,00	0,00	0,00	0,00	0,00	0,00
<b>Fondo contenzioso</b>						
<b>Totale Fondo contenzioso</b>	0,00	0,00	0,00	0,00	0,00	0,00
<b>Fondo crediti dubbia esigibilità</b>						
<b>Totale Fondo crediti dubbia esigibilità</b>	0,00	0,00	0,00	0,00	0,00	0,00
<b>Fondo garanzia debiti commerciali</b>						
<b>Totale Fondo garanzia debiti commerciali</b>	0,00	0,00	0,00	0,00	0,00	0,00
<b>Altri accantonamenti (4)</b>						
<b>Totale Altri accantonamenti (4)</b>	0,00	0,00	0,00	0,00	0,00	0,00
<b>Totale</b>	0,00	0,00	0,00	0,00	0,00	0,00

(\*) Allegato obbligatorio nel caso in cui il bilancio di previsione approvato nel corso dell'esercizio N preveda l'utilizzo delle quote accantonate del risultato di amministrazione presunto

(1) Indicare, con il segno (-), l'utilizzo dei fondi accantonati attraverso l'applicazione in bilancio della corrispondente quota del risultato di amministrazione.

(2) Indicare con il segno (+) i maggiori accantonamenti nel risultato di amministrazione effettuati in sede di predisposizione del rendiconto e con il segno (-) le riduzioni degli accantonamenti effettuati in sede di predisposizione del rendiconto.

(4) I fondi di riserva e i fondi speciali non confluiscono nella quota accantonata del risultato di amministrazione.

ELENCO ANALITICO DELLE RISORSE VINCOLATE NEL RISULTATO DI AMMINISTRAZIONE PRESUNTO (\*)

Capitolo di Entrata e Capitolo di Spesa correlato	Risorse vincolate al 1/1/2023	Entrate vincolate accertate nell'esercizio 2023 (dati presunti)	Impegni presunti eserc. 2023 finanziati da entrate vincolate accertate nell'esercizio o da quote vincolate del risultato di amministrazione (dati presunti)	Fondo pluri. vinc. al 31/12/2023 finanziato da entrate vincolate accertate nell'esercizio o da quote vincolate del risultato di amministrazione (dati presunti)	Cancellazione nell'eser. 2023 di residui attivi vincolati o eliminazione del vincolo su quote del risultato di amministrazione (+) e cancellazione nell'eser. 2023 di residui passivi finanziati da risorse vincolate (-) (gestione dei residui) (dati presunti)	Cancellazione nell'esercizio 2023 di impegni finanziati dal fondo pluriennale vincolato dopo l'approvazione del rendiconto dell'esercizio 2022 se non reimpegnati nell'esercizio 2023 (+)	Risorse vincolate nel risultato di amministrazione presunte al 31/12/2023	Risorse vincolate presunte al 31/12/2023 applicate al primo esercizio del bilancio di previsione
	(a)	(b)	(c)	(d)	(e)	(f)	$(g)=(a)+(b)-$ $(c)-(d)-(e)-(f)$	(i)
<i>Vincoli derivanti dalla legge</i>								
<b>Totale Vincoli derivanti dalla legge (h/2)</b>	0,00	0,00	0,00	0,00	0,00	0,00	0,00	0,00
<i>Vincoli derivanti da Trasferimenti</i>								
<b>Totale Vincoli derivanti da Trasferimenti (h/3)</b>	0,00	0,00	0,00	0,00	0,00	0,00	0,00	0,00
<i>Vincoli derivanti da finanziamenti</i>								
<b>Totale Vincoli derivanti da finanziamenti (h/4)</b>	0,00	0,00	0,00	0,00	0,00	0,00	0,00	0,00
<i>Vincoli formalmente attribuiti dall'ente</i>								
<b>Totale Vincoli formalmente attribuiti dall'ente (h/5)</b>	0,00	0,00	0,00	0,00	0,00	0,00	0,00	0,00
<i>Altri vincoli</i>								
<b>Totale Altri vincoli (h/6)</b>	0,00	0,00	0,00	0,00	0,00	0,00	0,00	0,00
<b>Totale risorse vincolate (h=h/1+h/2+h/3+h/4+h/5)</b>	0,00	0,00	0,00	0,00	0,00	0,00	0,00	0,00



ELENCO ANALITICO DELLE RISORSE VINCOLATE NEL RISULTATO DI AMMINISTRAZIONE PRESUNTO (\*)

Totale quote accantonate riguardanti le risorse vincolate da legge (i/1)	0,00
Totale quote accantonate riguardanti le risorse vincolate da trasferimenti (i/2)	0,00
Totale quote accantonate riguardanti le risorse vincolate da finanziamenti (i/3)	0,00
Totale quote accantonate riguardanti le risorse vincolate dall'ente (i/4)	0,00
Totale quote accantonate riguardanti le risorse vincolate da altro (i/5)	0,00
<b>Totale quote accantonate riguardanti le risorse vincolate (i=i/1+i/2+i/3+i/4+i/5)</b>	<b>0,00</b>
Totale risorse vincolate da legge al netto di quelle che sono state oggetto di accantonamenti (l/1=h/1-i/1)	0,00
Totale risorse vincolate da trasferimenti al netto di quelle che sono state oggetto di accantonamenti (l/2=h/2-i/2)	0,00
Totale risorse vincolate da finanziamenti al netto di quelle che sono state oggetto di accantonamenti (l/3=h/3-i/3)	0,00
Totale risorse vincolate dall'Ente al netto di quelle che sono state oggetto di accantonamenti (l/4=h/4-i/4)	0,00
Totale risorse vincolate da altro al netto di quelle che sono state oggetto di accantonamenti (l/5=h/5-i/5)	0,00
<b>Totale risorse vincolate al netto di quelle che sono state oggetto di accantonamenti (l=h-i) (1)</b>	<b>0,00</b>

(\*) Allegato obbligatorio nel caso in cui il bilancio di previsione preveda l'utilizzo delle quote vincolate del risultato di amministrazione presunto

(1) Importo immediatamente utilizzabile nelle more dell'approvazione del rendiconto. Nel corso dell'esercizio provvisorio è utilizzabile nei limiti di quanto previsto nel principio applicato della contabilità finanziaria.

ELENCO ANALITICO DELLE RISORSE DESTINATE AGLI INVESTIMENTI NEL RISULTATO DI AMMINISTRAZIONE PRESUNTO (\*)

Capitolo di Entrata e Capitolo di Spesa	Risorse destinate agli investimenti al 1/1/2023	Entrate destinate agli investimenti accertate nell'esercizio 2023 (dato presunto)	Impegni eser. 2023 finanziati da entrate destinate accertate nell'esercizio o da quote destinate del risultato di amministrazione (dati presunti)	Fondo plurienn. vinc. al 31/12/2023 finanziato da entrate destinate accertate nell'esercizio o da quote destinate del risultato di amministrazione	Cancellazione di residui attivi costituiti da risorse destinate agli investimenti o eliminazione della destinazione su quote del risultato di amministrazione (+) e cancellazione di residui passivi finanziati da risorse destinate agli investimenti (-) (gestione dei residui)	Risorse destinate agli investimenti nel risultato di amministrazione presunto al 31/12/2023	Risorse destinate agli investimenti nel risultato presunto al 31/12/2023 applicate al primo esercizio del bilancio di previsione
	(a)	(b)	(c)	(d)	(e)	(f)=(a)+(b)-(c)-(d)-(e)	(g)
<b>Totale</b>	0,00	0,00	0,00	0,00	0,00	0,00	0,00

<b>Totale quote accantonate nel risultato di amministrazione presunto riguardanti le risorse destinate agli investimenti</b>	<b>0,00</b>
<b>Totale risorse destinate nel risultato di amministrazione presunto al netto di quelle che sono state oggetto di accantonamenti (1)</b>	<b>0,00</b>

(\*) Allegato obbligatorio nel caso in cui il bilancio di previsione approvato dopo l'approvazione del rendiconto dell'esercizio precedente preveda l'utilizzo delle quote del risultato di amministrazione destinate agli investimenti

(1) Le risorse destinate agli investimenti costituiscono una componente del risultato di amministrazione utilizzabile solo a seguito dell'approvazione del rendiconto dell'esercizio precedente.

COMPOSIZIONE PER MISSIONI E PROGRAMMI DEL FONDO PLURIENNALE VINCOLATO  
DELL'ESERCIZIO 2024 DI RIFERIMENTO DEL BILANCIO

MISSIONI E PROGRAMMI	Fondo pluriennale vincolato al 31 dicembre dell'esercizio 2023	Spese impegnate negli esercizi precedenti con copertura costituita dal fondo pluriennale vincolato e imputate all'esercizio 2024	Quota del fondo pluriennale vincolato al 31 dicembre dell'esercizio 2023, non destinata ad essere utilizzata nell'esercizio 2024 e rinviata all'esercizio 2025 e successivi	Spese che si prevede di impegnare nell'esercizio 2024, con copertura costituita dal fondo pluriennale vincolato con imputazione agli esercizi:				Fondo pluriennale vincolato al 31 dicembre dell'esercizio 2024
				2025	2026	Anni successivi	Imputazione non ancora definita	
	(a)	(b)	(c)=(a)-(b)	(d)	(e)	(f)	(g)	(h)=(c)+(d)+(e)+(f)+(g)
<b>01 Missione 1 - Servizi istituzionali, generali e di gestione</b>								
01 Organi istituzionali	0,00	0,00	0,00	0,00	0,00	0,00	0,00	0,00
02 Segreteria generale	0,00	0,00	0,00	0,00	0,00	0,00	0,00	0,00
03 Gestione economica, finanziaria, programmazione e provveditorato	0,00	0,00	0,00	0,00	0,00	0,00	0,00	0,00
04 Gestione delle entrate tributarie e servizi fiscali	0,00	0,00	0,00	0,00	0,00	0,00	0,00	0,00
05 Gestione dei beni demaniali e patrimoniali	0,00	0,00	0,00	0,00	0,00	0,00	0,00	0,00
06 Ufficio tecnico	0,00	0,00	0,00	0,00	0,00	0,00	0,00	0,00
07 Elezioni e consultazioni popolari - Anagrafe e stato civile	0,00	0,00	0,00	0,00	0,00	0,00	0,00	0,00
08 Statistica e sistemi informativi	0,00	0,00	0,00	0,00	0,00	0,00	0,00	0,00
09 Assistenza tecnico-amministrativa agli enti locali	0,00	0,00	0,00	0,00	0,00	0,00	0,00	0,00
10 Risorse umane	0,00	0,00	0,00	0,00	0,00	0,00	0,00	0,00
11 Altri servizi generali	0,00	0,00	0,00	0,00	0,00	0,00	0,00	0,00
12 Politica regionale unitaria per i servizi istituzionali, generali e di gestione (solo per le Regioni)	0,00	0,00	0,00	0,00	0,00	0,00	0,00	0,00
<b>Totale Missione 1 Servizi istituzionali, generali e di gestione</b>	<b>0,00</b>	<b>0,00</b>	<b>0,00</b>	<b>0,00</b>	<b>0,00</b>	<b>0,00</b>	<b>0,00</b>	<b>0,00</b>
<b>02 Missione 2 - Giustizia</b>								
01 Uffici giudiziari	0,00	0,00	0,00	0,00	0,00	0,00	0,00	0,00
02 Casa circondariale e altri servizi	0,00	0,00	0,00	0,00	0,00	0,00	0,00	0,00
03 Politica regionale unitaria per la giustizia (solo per le Regioni)	0,00	0,00	0,00	0,00	0,00	0,00	0,00	0,00
<b>Totale Missione 2 Giustizia</b>	<b>0,00</b>	<b>0,00</b>	<b>0,00</b>	<b>0,00</b>	<b>0,00</b>	<b>0,00</b>	<b>0,00</b>	<b>0,00</b>
<b>03 Missione 3 - Ordine pubblico e sicurezza</b>								

COMPOSIZIONE PER MISSIONI E PROGRAMMI DEL FONDO PLURIENNALE VINCOLATO  
DELL'ESERCIZIO 2024 DI RIFERIMENTO DEL BILANCIO

MISSIONI E PROGRAMMI	Fondo pluriennale vincolato al 31 dicembre dell'esercizio 2023	Spese impegnate negli esercizi precedenti con copertura costituita dal fondo pluriennale vincolato e imputate all'esercizio 2024	Quota del fondo pluriennale vincolato al 31 dicembre dell'esercizio 2023, non destinata ad essere utilizzata nell'esercizio 2024 e rinviata all'esercizio 2025 e successivi	Spese che si prevede di impegnare nell'esercizio 2024, con copertura costituita dal fondo pluriennale vincolato con imputazione agli esercizi:				Fondo pluriennale vincolato al 31 dicembre dell'esercizio 2024
				2025	2026	Anni successivi	Imputazione non ancora definita	
	(a)	(b)	(c)=(a)-(b)	(d)	(e)	(f)	(g)	(h)=(c)+(d)+(e)+(f)+(g)
<b>01</b> Polizia locale e amministrativa	0,00	0,00	0,00	0,00	0,00	0,00	0,00	0,00
<b>02</b> Sistema integrato di sicurezza urbana	0,00	0,00	0,00	0,00	0,00	0,00	0,00	0,00
<b>03</b> Politica regionale unitaria per l'ordine pubblico e la sicurezza (solo per le Regioni)	0,00	0,00	0,00	0,00	0,00	0,00	0,00	0,00
<b>Totale Missione 3 Ordine pubblico e sicurezza</b>	<b>0,00</b>	<b>0,00</b>	<b>0,00</b>	<b>0,00</b>	<b>0,00</b>	<b>0,00</b>	<b>0,00</b>	<b>0,00</b>
<b>04 Missione 4 - Istruzione e diritto allo studio</b>								
<b>01</b> Istruzione prescolastica	0,00	0,00	0,00	0,00	0,00	0,00	0,00	0,00
<b>02</b> Altri ordini di istruzione non universitaria	0,00	0,00	0,00	0,00	0,00	0,00	0,00	0,00
<b>03</b> Edilizia scolastica (solo per le Regioni)	0,00	0,00	0,00	0,00	0,00	0,00	0,00	0,00
<b>04</b> Istruzione universitaria	0,00	0,00	0,00	0,00	0,00	0,00	0,00	0,00
<b>05</b> Istruzione tecnica superiore	0,00	0,00	0,00	0,00	0,00	0,00	0,00	0,00
<b>06</b> Servizi ausiliari all'istruzione	0,00	0,00	0,00	0,00	0,00	0,00	0,00	0,00
<b>07</b> Diritto allo studio	0,00	0,00	0,00	0,00	0,00	0,00	0,00	0,00
<b>08</b> Politica regionale unitaria per l'istruzione e il diritto allo studio (solo per le Regioni)	0,00	0,00	0,00	0,00	0,00	0,00	0,00	0,00
<b>Totale Missione 4 Istruzione e diritto allo studio</b>	<b>0,00</b>	<b>0,00</b>	<b>0,00</b>	<b>0,00</b>	<b>0,00</b>	<b>0,00</b>	<b>0,00</b>	<b>0,00</b>
<b>05 Missione 5 - Tutela e valorizzazione dei beni e delle attività culturali</b>								
<b>01</b> Valorizzazione dei beni di interesse storico	0,00	0,00	0,00	0,00	0,00	0,00	0,00	0,00
<b>02</b> Attività culturali e interventi diversi nel settore culturale	0,00	0,00	0,00	0,00	0,00	0,00	0,00	0,00
<b>03</b> Politica regionale unitaria per la tutela dei beni e delle attività culturali (solo per le Regioni)	0,00	0,00	0,00	0,00	0,00	0,00	0,00	0,00

COMPOSIZIONE PER MISSIONI E PROGRAMMI DEL FONDO PLURIENNALE VINCOLATO  
DELL'ESERCIZIO 2024 DI RIFERIMENTO DEL BILANCIO

MISSIONI E PROGRAMMI	Fondo pluriennale vincolato al 31 dicembre dell'esercizio 2023	Spese impegnate negli esercizi precedenti con copertura costituita dal fondo pluriennale vincolato e imputate all'esercizio 2024	Quota del fondo pluriennale vincolato al 31 dicembre dell'esercizio 2023, non destinata ad essere utilizzata nell'esercizio 2024 e rinviata all'esercizio 2025 e successivi	Spese che si prevede di impegnare nell'esercizio 2024, con copertura costituita dal fondo pluriennale vincolato con imputazione agli esercizi:				Fondo pluriennale vincolato al 31 dicembre dell'esercizio 2024
				2025	2026	Anni successivi	Imputazione non ancora definita	
	(a)	(b)	(c)=(a)-(b)	(d)	(e)	(f)	(g)	(h)=(c)+(d)+(e)+(f)+(g)
<b>Totale Missione 5 Tutela e valorizzazione dei beni e delle attività culturali</b>	0,00	0,00	0,00	0,00	0,00	0,00	0,00	0,00
<b>06 Missione 6 - Politiche giovanili, sport e tempo libero</b>								
01 Sport e tempo libero	0,00	0,00	0,00	0,00	0,00	0,00	0,00	0,00
02 Giovani	0,00	0,00	0,00	0,00	0,00	0,00	0,00	0,00
03 Politica regionale unitaria per i giovani, lo sport e il tempo libero (solo per le Regioni)	0,00	0,00	0,00	0,00	0,00	0,00	0,00	0,00
<b>Totale Missione 6 Politiche giovanili, sport e tempo libero</b>	0,00	0,00	0,00	0,00	0,00	0,00	0,00	0,00
<b>07 Missione 7 - Turismo</b>								
01 Sviluppo e valorizzazione del turismo	0,00	0,00	0,00	0,00	0,00	0,00	0,00	0,00
02 Politica regionale unitaria per il turismo (solo per le Regioni)	0,00	0,00	0,00	0,00	0,00	0,00	0,00	0,00
<b>Totale Missione 7 Turismo</b>	0,00	0,00	0,00	0,00	0,00	0,00	0,00	0,00
<b>08 Missione 8 - Assetto del territorio ed edilizia abitativa</b>								
01 Urbanistica e assetto del territorio	0,00	0,00	0,00	0,00	0,00	0,00	0,00	0,00
02 Edilizia residenziale pubblica e locale e piani di edilizia economico-popolare	0,00	0,00	0,00	0,00	0,00	0,00	0,00	0,00
03 Politica regionale unitaria per l'assetto del territorio e l'edilizia abitativa (solo per le Regioni)	0,00	0,00	0,00	0,00	0,00	0,00	0,00	0,00
<b>Totale Missione 8 Assetto del territorio ed edilizia abitativa</b>	0,00	0,00	0,00	0,00	0,00	0,00	0,00	0,00
<b>09 Missione 9 - Sviluppo sostenibile e tutela del territorio e dell'ambiente</b>								
01 Difesa del suolo	0,00	0,00	0,00	0,00	0,00	0,00	0,00	0,00

COMPOSIZIONE PER MISSIONI E PROGRAMMI DEL FONDO PLURIENNALE VINCOLATO  
DELL'ESERCIZIO 2024 DI RIFERIMENTO DEL BILANCIO

MISSIONI E PROGRAMMI	Fondo pluriennale vincolato al 31 dicembre dell'esercizio 2023	Spese impegnate negli esercizi precedenti con copertura costituita dal fondo pluriennale vincolato e imputate all'esercizio 2024	Quota del fondo pluriennale vincolato al 31 dicembre dell'esercizio 2023, non destinata ad essere utilizzata nell'esercizio 2024 e rinviata all'esercizio 2025 e successivi	Spese che si prevede di impegnare nell'esercizio 2024, con copertura costituita dal fondo pluriennale vincolato con imputazione agli esercizi:				Fondo pluriennale vincolato al 31 dicembre dell'esercizio 2024
				2025	2026	Anni successivi	Imputazione non ancora definita	
	(a)	(b)	(c)=(a)-(b)	(d)	(e)	(f)	(g)	(h)=(c)+(d)+(e)+(f)+(g)
<b>02</b> Tutela, valorizzazione e recupero ambientale	0,00	0,00	0,00	0,00	0,00	0,00	0,00	0,00
<b>03</b> Rifiuti	0,00	0,00	0,00	0,00	0,00	0,00	0,00	0,00
<b>04</b> Servizio idrico integrato	0,00	0,00	0,00	0,00	0,00	0,00	0,00	0,00
<b>05</b> Aree protette, parchi naturali, protezione naturalistica e forestazione	0,00	0,00	0,00	0,00	0,00	0,00	0,00	0,00
<b>06</b> Tutela e valorizzazione delle risorse idriche	0,00	0,00	0,00	0,00	0,00	0,00	0,00	0,00
<b>07</b> Sviluppo sostenibile territorio montano piccoli Comuni	0,00	0,00	0,00	0,00	0,00	0,00	0,00	0,00
<b>08</b> Qualità dell'aria e riduzione dell'inquinamento	0,00	0,00	0,00	0,00	0,00	0,00	0,00	0,00
<b>09</b> Politica regionale unitaria per lo sviluppo sostenibile e la tutela del territorio e l'ambiente (solo per le Regioni)	0,00	0,00	0,00	0,00	0,00	0,00	0,00	0,00
<b>Totale Missione 9 Sviluppo sostenibile e tutela del territorio e dell'ambiente</b>	0,00	0,00	0,00	0,00	0,00	0,00	0,00	0,00
<b>10 Missione 10 - Trasporti e diritto alla mobilità</b>								
<b>01</b> Trasporto ferroviario	0,00	0,00	0,00	0,00	0,00	0,00	0,00	0,00
<b>02</b> Trasporto pubblico locale	0,00	0,00	0,00	0,00	0,00	0,00	0,00	0,00
<b>03</b> Trasporto per vie d'acqua	0,00	0,00	0,00	0,00	0,00	0,00	0,00	0,00
<b>04</b> Altre modalità di trasporto	0,00	0,00	0,00	0,00	0,00	0,00	0,00	0,00
<b>05</b> Viabilità e infrastrutture stradali	0,00	0,00	0,00	0,00	0,00	0,00	0,00	0,00
<b>06</b> Politica regionale unitaria per i trasporti e il diritto alla mobilità' (solo per le Regioni)	0,00	0,00	0,00	0,00	0,00	0,00	0,00	0,00
<b>Totale Missione 10 Trasporti e diritto alla mobilità</b>	0,00	0,00	0,00	0,00	0,00	0,00	0,00	0,00
<b>11 Missione 11 - Soccorso civile</b>								

COMPOSIZIONE PER MISSIONI E PROGRAMMI DEL FONDO PLURIENNALE VINCOLATO  
DELL'ESERCIZIO 2024 DI RIFERIMENTO DEL BILANCIO

MISSIONI E PROGRAMMI	Fondo pluriennale vincolato al 31 dicembre dell'esercizio 2023	Spese impegnate negli esercizi precedenti con copertura costituita dal fondo pluriennale vincolato e imputate all'esercizio 2024	Quota del fondo pluriennale vincolato al 31 dicembre dell'esercizio 2023, non destinata ad essere utilizzata nell'esercizio 2024 e rinviata all'esercizio 2025 e successivi	Spese che si prevede di impegnare nell'esercizio 2024, con copertura costituita dal fondo pluriennale vincolato con imputazione agli esercizi:				Fondo pluriennale vincolato al 31 dicembre dell'esercizio 2024
				2025	2026	Anni successivi	Imputazione non ancora definita	
	(a)	(b)	(c)=(a)-(b)	(d)	(e)	(f)	(g)	(h)=(c)+(d)+(e)+(f)+(g)
<b>01</b> Sistema di protezione civile	0,00	0,00	0,00	0,00	0,00	0,00	0,00	0,00
<b>02</b> Interventi a seguito di calamità naturali	0,00	0,00	0,00	0,00	0,00	0,00	0,00	0,00
<b>03</b> Politica regionale unitaria per il soccorso e la protezione civile (solo per le Regioni)	0,00	0,00	0,00	0,00	0,00	0,00	0,00	0,00
<b>Totale Missione 11 Soccorso civile</b>	<b>0,00</b>	<b>0,00</b>	<b>0,00</b>	<b>0,00</b>	<b>0,00</b>	<b>0,00</b>	<b>0,00</b>	<b>0,00</b>
<b>12 Missione 12 - Diritti sociali, politiche sociali e famiglia</b>								
<b>01</b> Interventi per l'infanzia e i minori e per asili nido	0,00	0,00	0,00	0,00	0,00	0,00	0,00	0,00
<b>02</b> Interventi per la disabilità	0,00	0,00	0,00	0,00	0,00	0,00	0,00	0,00
<b>03</b> Interventi per gli anziani	0,00	0,00	0,00	0,00	0,00	0,00	0,00	0,00
<b>04</b> Interventi per soggetti a rischio di esclusione sociale	0,00	0,00	0,00	0,00	0,00	0,00	0,00	0,00
<b>05</b> Interventi per le famiglie	0,00	0,00	0,00	0,00	0,00	0,00	0,00	0,00
<b>06</b> Interventi per il diritto alla casa	0,00	0,00	0,00	0,00	0,00	0,00	0,00	0,00
<b>07</b> Programmazione e governo della rete dei servizi sociosanitari e sociali	0,00	0,00	0,00	0,00	0,00	0,00	0,00	0,00
<b>08</b> Cooperazione e associazionismo	0,00	0,00	0,00	0,00	0,00	0,00	0,00	0,00
<b>09</b> Servizio necroscopico e cimiteriale	0,00	0,00	0,00	0,00	0,00	0,00	0,00	0,00
<b>10</b> Politica regionale unitaria per i diritti sociali e la famiglia (solo per le Regioni)	0,00	0,00	0,00	0,00	0,00	0,00	0,00	0,00
<b>Totale Missione 12 Diritti sociali, politiche sociali e famiglia</b>	<b>0,00</b>	<b>0,00</b>	<b>0,00</b>	<b>0,00</b>	<b>0,00</b>	<b>0,00</b>	<b>0,00</b>	<b>0,00</b>
<b>13 Missione 13 - Tutela della salute</b>								
<b>01</b> Servizio sanitario regionale - finanziamento ordinario corrente per la garanzia dei LEA	0,00	0,00	0,00	0,00	0,00	0,00	0,00	0,00

COMPOSIZIONE PER MISSIONI E PROGRAMMI DEL FONDO PLURIENNALE VINCOLATO  
DELL'ESERCIZIO 2024 DI RIFERIMENTO DEL BILANCIO

MISSIONI E PROGRAMMI	Fondo pluriennale vincolato al 31 dicembre dell'esercizio 2023	Spese impegnate negli esercizi precedenti con copertura costituita dal fondo pluriennale vincolato e imputate all'esercizio 2024	Quota del fondo pluriennale vincolato al 31 dicembre dell'esercizio 2023, non destinata ad essere utilizzata nell'esercizio 2024 e rinviata all'esercizio 2025 e successivi	Spese che si prevede di impegnare nell'esercizio 2024, con copertura costituita dal fondo pluriennale vincolato con imputazione agli esercizi:				Fondo pluriennale vincolato al 31 dicembre dell'esercizio 2024
				2025	2026	Anni successivi	Imputazione non ancora definita	
	(a)	(b)	(c)=(a)-(b)	(d)	(e)	(f)	(g)	(h)=(c)+(d)+(e)+(f)+(g)
<b>02</b> Servizio sanitario regionale - finanziamento aggiuntivo corrente per livelli di assistenza superiori ai LEA	0,00	0,00	0,00	0,00	0,00	0,00	0,00	0,00
<b>03</b> Servizio sanitario regionale - finanziamento aggiuntivo corrente per la copertura dello squilibrio di bilancio corrente	0,00	0,00	0,00	0,00	0,00	0,00	0,00	0,00
<b>04</b> Servizio sanitario regionale - ripiano di disavanzi sanitari relativi ad esercizi pregressi	0,00	0,00	0,00	0,00	0,00	0,00	0,00	0,00
<b>05</b> Servizio sanitario regionale - investimenti sanitari	0,00	0,00	0,00	0,00	0,00	0,00	0,00	0,00
<b>06</b> Servizio sanitario regionale - restituzione maggiori gettiti SSN	0,00	0,00	0,00	0,00	0,00	0,00	0,00	0,00
<b>07</b> Ulteriori spese in materia sanitaria	0,00	0,00	0,00	0,00	0,00	0,00	0,00	0,00
<b>08</b> Politica regionale unitaria per la tutela della salute (solo per le Regioni)	0,00	0,00	0,00	0,00	0,00	0,00	0,00	0,00
<b>Totale Missione 13 Tutela della salute</b>	0,00	0,00	0,00	0,00	0,00	0,00	0,00	0,00
<b>14 Missione 14 - Sviluppo economico e competitività</b>								
<b>01</b> Industria, PMI e Artigianato	0,00	0,00	0,00	0,00	0,00	0,00	0,00	0,00
<b>02</b> Commercio - reti distributive - tutela dei consumatori	0,00	0,00	0,00	0,00	0,00	0,00	0,00	0,00
<b>03</b> Ricerca e innovazione	0,00	0,00	0,00	0,00	0,00	0,00	0,00	0,00
<b>04</b> Reti e altri servizi di pubblica utilità	0,00	0,00	0,00	0,00	0,00	0,00	0,00	0,00
<b>05</b> Politica regionale unitaria per lo sviluppo economico e la competitività (solo per le Regioni)	0,00	0,00	0,00	0,00	0,00	0,00	0,00	0,00
<b>Totale Missione 14 Sviluppo economico e competitività</b>	0,00	0,00	0,00	0,00	0,00	0,00	0,00	0,00
<b>15 Missione 15 - Politiche per il lavoro e la formazione professionale</b>								



COMPOSIZIONE PER MISSIONI E PROGRAMMI DEL FONDO PLURIENNALE VINCOLATO  
DELL'ESERCIZIO 2024 DI RIFERIMENTO DEL BILANCIO

MISSIONI E PROGRAMMI	Fondo pluriennale vincolato al 31 dicembre dell'esercizio 2023	Spese impegnate negli esercizi precedenti con copertura costituita dal fondo pluriennale vincolato e imputate all'esercizio 2024	Quota del fondo pluriennale vincolato al 31 dicembre dell'esercizio 2023, non destinata ad essere utilizzata nell'esercizio 2024 e rinviata all'esercizio 2025 e successivi	Spese che si prevede di impegnare nell'esercizio 2024, con copertura costituita dal fondo pluriennale vincolato con imputazione agli esercizi:				Fondo pluriennale vincolato al 31 dicembre dell'esercizio 2024
				2025	2026	Anni successivi	Imputazione non ancora definita	
	(a)	(b)	(c)=(a)-(b)	(d)	(e)	(f)	(g)	(h)=(c)+(d)+(e)+(f)+(g)
<b>01</b> Servizi per lo sviluppo del mercato del lavoro	0,00	0,00	0,00	0,00	0,00	0,00	0,00	0,00
<b>02</b> Formazione professionale	0,00	0,00	0,00	0,00	0,00	0,00	0,00	0,00
<b>03</b> Sostegno all'occupazione	0,00	0,00	0,00	0,00	0,00	0,00	0,00	0,00
<b>04</b> Politica regionale unitaria per il lavoro e la formazione professionale (solo per le Regioni)	0,00	0,00	0,00	0,00	0,00	0,00	0,00	0,00
<b>Totale Missione 15 Politiche per il lavoro e la formazione professionale</b>	0,00	0,00	0,00	0,00	0,00	0,00	0,00	0,00
<b>16 Missione 16 - Agricoltura, politiche agroalimentari e pesca</b>								
<b>01</b> Sviluppo del settore agricolo e del sistema agroalimentare	0,00	0,00	0,00	0,00	0,00	0,00	0,00	0,00
<b>02</b> Caccia e pesca	0,00	0,00	0,00	0,00	0,00	0,00	0,00	0,00
<b>03</b> Politica regionale unitaria per l'agricoltura, i sistemi agroalimentari, la caccia e la pesca (solo per le Regioni)	0,00	0,00	0,00	0,00	0,00	0,00	0,00	0,00
<b>Totale Missione 16 Agricoltura, politiche agroalimentari e pesca</b>	0,00	0,00	0,00	0,00	0,00	0,00	0,00	0,00
<b>17 Missione 17 - Energia e diversificazione delle fonti energetiche</b>								
<b>01</b> Fonti energetiche	0,00	0,00	0,00	0,00	0,00	0,00	0,00	0,00
<b>02</b> Politica regionale unitaria per l'energia e la diversificazione delle fonti energetiche (solo per le Regioni)	0,00	0,00	0,00	0,00	0,00	0,00	0,00	0,00
<b>Totale Missione 17 Energia e diversificazione delle fonti energetiche</b>	0,00	0,00	0,00	0,00	0,00	0,00	0,00	0,00
<b>18 Missione 18 - Relazioni con le altre autonomie territoriali e locali</b>								
<b>01</b> Relazioni finanziarie con le altre autonomie territoriali	0,00	0,00	0,00	0,00	0,00	0,00	0,00	0,00

COMPOSIZIONE PER MISSIONI E PROGRAMMI DEL FONDO PLURIENNALE VINCOLATO  
DELL'ESERCIZIO 2024 DI RIFERIMENTO DEL BILANCIO

MISSIONI E PROGRAMMI	Fondo pluriennale vincolato al 31 dicembre dell'esercizio 2023	Spese impegnate negli esercizi precedenti con copertura costituita dal fondo pluriennale vincolato e imputate all'esercizio 2024	Quota del fondo pluriennale vincolato al 31 dicembre dell'esercizio 2023, non destinata ad essere utilizzata nell'esercizio 2024 e rinviata all'esercizio 2025 e successivi	Spese che si prevede di impegnare nell'esercizio 2024, con copertura costituita dal fondo pluriennale vincolato con imputazione agli esercizi:				Fondo pluriennale vincolato al 31 dicembre dell'esercizio 2024
				2025	2026	Anni successivi	Imputazione non ancora definita	
	(a)	(b)	(c)=(a)-(b)	(d)	(e)	(f)	(g)	(h)=(c)+(d)+(e)+(f)+(g)
02 Politica regionale unitaria per le relazioni con le altre autonomie locali (solo per le Regioni)	0,00	0,00	0,00	0,00	0,00	0,00	0,00	0,00
<b>Totale Missione 18 Relazioni con le altre autonomie territoriali e locali</b>	0,00	0,00	0,00	0,00	0,00	0,00	0,00	0,00
<b>19 Missione 19 - Relazioni internazionali</b>								
01 Relazioni internazionali e Cooperazione allo sviluppo	0,00	0,00	0,00	0,00	0,00	0,00	0,00	0,00
02 Cooperazione territoriale	0,00	0,00	0,00	0,00	0,00	0,00	0,00	0,00
<b>Totale Missione 19 Relazioni internazionali</b>	0,00	0,00	0,00	0,00	0,00	0,00	0,00	0,00
<b>TOTALE</b>	0,00	0,00	0,00	0,00	0,00	0,00	0,00	0,00

- (a) L'importo "TOTALE" dell'ultima riga corrisponde alla somma delle due voci "Fondo pluriennale di parte corrente" e "Fondo pluriennale in c/capitale" iscritte in entrata del bilancio di previsione dell'esercizio 2024. In ciascuna riga, in corrispondenza di ciascun programma di spesa, indicare la stima degli impegni che si prevede di assumere alla data del 31 dicembre dell'esercizio in corso di gestione imputati agli esercizi successivi finanziati dal fondo pluriennale vincolato (sono compresi anche gli impegni assunti negli esercizi precedenti con imputazione agli esercizi successivi) o, se tale stima non risulti possibile, l'importo delle previsioni definitive di spesa del fondo pluriennale vincolato del bilancio dell'esercizio in corso di gestione. Se il bilancio di previsione è approvato dopo il 31 dicembre, indicare l'importo degli impegni assunti negli esercizi precedenti con imputazione agli esercizi successivi determinato sulla base di dati di preconsuntivo. Nel bilancio di previsione dell'esercizio di entrata in vigore della riforma tale importo è pari a 0, a meno che il bilancio non sia approvato dopo il riaccertamento straordinario dei residui. In tal caso indicare l'importo del fondo pluriennale vincolato determinato in tale occasione.
- (b) Indicare l'importo presunto alla data del 31 dicembre 2023 delle spese impegnate negli esercizi precedenti all'esercizio 2024, con copertura costituita dal fondo pluriennale vincolato, imputate all'esercizio 2024. Nel primo esercizio di entrata in vigore della riforma, se il bilancio di previsione è approvato dopo il riaccertamento straordinario dei residui, indicare la differenza tra i residui passivi cancellati e reimputati all'esercizio 2024 e i residui attivi cancellati e reimputati all'esercizio 2024 in occasione del riaccertamento straordinario dei residui.
- (g) Risulta possibile stanziare nel bilancio di previsione annuale e pluriennale il fondo pluriennale vincolato anche nel caso di investimenti per i quali non risulta motivatamente possibile individuare l'esigibilità della spesa. Le cause che non hanno reso ancora possibile porre in essere la programmazione necessaria per definire il cronoprogramma della spesa sono dettagliatamente indicate nella Nota integrativa al bilancio. In caso di mancato impegno gli stanziamenti di tale colonna vanno in economia.
- (h) Per ciascuna riga, indicare l'importo delle previsioni di spesa relative al fondo pluriennale vincolato stanziate nel bilancio di previsione dell'esercizio 2024. L'importo della voce "Totale" dell'ultima riga corrisponde al totale del fondo pluriennale stanziato in spesa nel bilancio di previsione dell'esercizio 2024 e alla somma delle prime due voci iscritte in entrata del bilancio di previsione dell'esercizio 2025, al netto della voce "Totale missioni" della colonna (g).

COMPOSIZIONE PER MISSIONI E PROGRAMMI DEL FONDO PLURIENNALE VINCOLATO  
DELL'ESERCIZIO 2025 DI RIFERIMENTO DEL BILANCIO

MISSIONI E PROGRAMMI	Fondo pluriennale vincolato al 31 dicembre dell'esercizio 2024	Spese impegnate negli esercizi precedenti con copertura costituita dal fondo pluriennale vincolato e imputate all'esercizio 2025	Quota del fondo pluriennale vincolato al 31 dicembre dell'esercizio 2024, non destinata ad essere utilizzata nell'esercizio 2025 e rinviata all'esercizio 2026 e successivi	Spese che si prevede di impegnare nell'esercizio 2025, con copertura costituita dal fondo pluriennale vincolato con imputazione agli esercizi:				Fondo pluriennale vincolato al 31 dicembre dell'esercizio 2025
				2026	2027	Anni successivi	Imputazione non ancora definita	
	(a)	(b)	(c)=(a)-(b)	(d)	(e)	(f)	(g)	(h)=(c)+(d)+(e)+(f)+(g)
<b>01 Missione 1 - Servizi istituzionali, generali e di gestione</b>								
01 Organi istituzionali	0,00	0,00	0,00	0,00	0,00	0,00	0,00	0,00
02 Segreteria generale	0,00	0,00	0,00	0,00	0,00	0,00	0,00	0,00
03 Gestione economica, finanziaria, programmazione e provveditorato	0,00	0,00	0,00	0,00	0,00	0,00	0,00	0,00
04 Gestione delle entrate tributarie e servizi fiscali	0,00	0,00	0,00	0,00	0,00	0,00	0,00	0,00
05 Gestione dei beni demaniali e patrimoniali	0,00	0,00	0,00	0,00	0,00	0,00	0,00	0,00
06 Ufficio tecnico	0,00	0,00	0,00	0,00	0,00	0,00	0,00	0,00
07 Elezioni e consultazioni popolari - Anagrafe e stato civile	0,00	0,00	0,00	0,00	0,00	0,00	0,00	0,00
08 Statistica e sistemi informativi	0,00	0,00	0,00	0,00	0,00	0,00	0,00	0,00
09 Assistenza tecnico-amministrativa agli enti locali	0,00	0,00	0,00	0,00	0,00	0,00	0,00	0,00
10 Risorse umane	0,00	0,00	0,00	0,00	0,00	0,00	0,00	0,00
11 Altri servizi generali	0,00	0,00	0,00	0,00	0,00	0,00	0,00	0,00
12 Politica regionale unitaria per i servizi istituzionali, generali e di gestione (solo per le Regioni)	0,00	0,00	0,00	0,00	0,00	0,00	0,00	0,00
<b>Totale Missione 1 Servizi istituzionali, generali e di gestione</b>	<b>0,00</b>	<b>0,00</b>	<b>0,00</b>	<b>0,00</b>	<b>0,00</b>	<b>0,00</b>	<b>0,00</b>	<b>0,00</b>
<b>02 Missione 2 - Giustizia</b>								
01 Uffici giudiziari	0,00	0,00	0,00	0,00	0,00	0,00	0,00	0,00
02 Casa circondariale e altri servizi	0,00	0,00	0,00	0,00	0,00	0,00	0,00	0,00
03 Politica regionale unitaria per la giustizia (solo per le Regioni)	0,00	0,00	0,00	0,00	0,00	0,00	0,00	0,00
<b>Totale Missione 2 Giustizia</b>	<b>0,00</b>	<b>0,00</b>	<b>0,00</b>	<b>0,00</b>	<b>0,00</b>	<b>0,00</b>	<b>0,00</b>	<b>0,00</b>
<b>03 Missione 3 - Ordine pubblico e sicurezza</b>								

COMPOSIZIONE PER MISSIONI E PROGRAMMI DEL FONDO PLURIENNALE VINCOLATO  
DELL'ESERCIZIO 2025 DI RIFERIMENTO DEL BILANCIO

MISSIONI E PROGRAMMI	Fondo pluriennale vincolato al 31 dicembre dell'esercizio 2024	Spese impegnate negli esercizi precedenti con copertura costituita dal fondo pluriennale vincolato e imputate all'esercizio 2025	Quota del fondo pluriennale vincolato al 31 dicembre dell'esercizio 2024, non destinata ad essere utilizzata nell'esercizio 2025 e rinviata all'esercizio 2026 e successivi	Spese che si prevede di impegnare nell'esercizio 2025, con copertura costituita dal fondo pluriennale vincolato con imputazione agli esercizi:				Fondo pluriennale vincolato al 31 dicembre dell'esercizio 2025
				2026	2027	Anni successivi	Imputazione non ancora definita	
	(a)	(b)	(c)=(a)-(b)	(d)	(e)	(f)	(g)	(h)=(c)+(d)+(e)+(f)+(g)
<b>01</b> Polizia locale e amministrativa	0,00	0,00	0,00	0,00	0,00	0,00	0,00	0,00
<b>02</b> Sistema integrato di sicurezza urbana	0,00	0,00	0,00	0,00	0,00	0,00	0,00	0,00
<b>03</b> Politica regionale unitaria per l'ordine pubblico e la sicurezza (solo per le Regioni)	0,00	0,00	0,00	0,00	0,00	0,00	0,00	0,00
<b>Totale Missione 3 Ordine pubblico e sicurezza</b>	0,00	0,00	0,00	0,00	0,00	0,00	0,00	0,00
<b>04 Missione 4 - Istruzione e diritto allo studio</b>								
<b>01</b> Istruzione prescolastica	0,00	0,00	0,00	0,00	0,00	0,00	0,00	0,00
<b>02</b> Altri ordini di istruzione non universitaria	0,00	0,00	0,00	0,00	0,00	0,00	0,00	0,00
<b>03</b> Edilizia scolastica (solo per le Regioni)	0,00	0,00	0,00	0,00	0,00	0,00	0,00	0,00
<b>04</b> Istruzione universitaria	0,00	0,00	0,00	0,00	0,00	0,00	0,00	0,00
<b>05</b> Istruzione tecnica superiore	0,00	0,00	0,00	0,00	0,00	0,00	0,00	0,00
<b>06</b> Servizi ausiliari all'istruzione	0,00	0,00	0,00	0,00	0,00	0,00	0,00	0,00
<b>07</b> Diritto allo studio	0,00	0,00	0,00	0,00	0,00	0,00	0,00	0,00
<b>08</b> Politica regionale unitaria per l'istruzione e il diritto allo studio (solo per le Regioni)	0,00	0,00	0,00	0,00	0,00	0,00	0,00	0,00
<b>Totale Missione 4 Istruzione e diritto allo studio</b>	0,00	0,00	0,00	0,00	0,00	0,00	0,00	0,00
<b>05 Missione 5 - Tutela e valorizzazione dei beni e delle attività culturali</b>								
<b>01</b> Valorizzazione dei beni di interesse storico	0,00	0,00	0,00	0,00	0,00	0,00	0,00	0,00
<b>02</b> Attività culturali e interventi diversi nel settore culturale	0,00	0,00	0,00	0,00	0,00	0,00	0,00	0,00
<b>03</b> Politica regionale unitaria per la tutela dei beni e delle attività culturali (solo per le Regioni)	0,00	0,00	0,00	0,00	0,00	0,00	0,00	0,00

COMPOSIZIONE PER MISSIONI E PROGRAMMI DEL FONDO PLURIENNALE VINCOLATO  
DELL'ESERCIZIO 2025 DI RIFERIMENTO DEL BILANCIO

MISSIONI E PROGRAMMI	Fondo pluriennale vincolato al 31 dicembre dell'esercizio 2024	Spese impegnate negli esercizi precedenti con copertura costituita dal fondo pluriennale vincolato e imputate all'esercizio 2025	Quota del fondo pluriennale vincolato al 31 dicembre dell'esercizio 2024, non destinata ad essere utilizzata nell'esercizio 2025 e rinviata all'esercizio 2026 e successivi	Spese che si prevede di impegnare nell'esercizio 2025, con copertura costituita dal fondo pluriennale vincolato con imputazione agli esercizi:				Fondo pluriennale vincolato al 31 dicembre dell'esercizio 2025
				2026	2027	Anni successivi	Imputazione non ancora definita	
	(a)	(b)	(c)=(a)-(b)	(d)	(e)	(f)	(g)	(h)=(c)+(d)+(e)+(f)+(g)
<b>Totale Missione 5 Tutela e valorizzazione dei beni e delle attività culturali</b>	0,00	0,00	0,00	0,00	0,00	0,00	0,00	0,00
<b>06 Missione 6 - Politiche giovanili, sport e tempo libero</b>								
01 Sport e tempo libero	0,00	0,00	0,00	0,00	0,00	0,00	0,00	0,00
02 Giovani	0,00	0,00	0,00	0,00	0,00	0,00	0,00	0,00
03 Politica regionale unitaria per i giovani, lo sport e il tempo libero (solo per le Regioni)	0,00	0,00	0,00	0,00	0,00	0,00	0,00	0,00
<b>Totale Missione 6 Politiche giovanili, sport e tempo libero</b>	0,00	0,00	0,00	0,00	0,00	0,00	0,00	0,00
<b>07 Missione 7 - Turismo</b>								
01 Sviluppo e valorizzazione del turismo	0,00	0,00	0,00	0,00	0,00	0,00	0,00	0,00
02 Politica regionale unitaria per il turismo (solo per le Regioni)	0,00	0,00	0,00	0,00	0,00	0,00	0,00	0,00
<b>Totale Missione 7 Turismo</b>	0,00	0,00	0,00	0,00	0,00	0,00	0,00	0,00
<b>08 Missione 8 - Assetto del territorio ed edilizia abitativa</b>								
01 Urbanistica e assetto del territorio	0,00	0,00	0,00	0,00	0,00	0,00	0,00	0,00
02 Edilizia residenziale pubblica e locale e piani di edilizia economico-popolare	0,00	0,00	0,00	0,00	0,00	0,00	0,00	0,00
03 Politica regionale unitaria per l'assetto del territorio e l'edilizia abitativa (solo per le Regioni)	0,00	0,00	0,00	0,00	0,00	0,00	0,00	0,00
<b>Totale Missione 8 Assetto del territorio ed edilizia abitativa</b>	0,00	0,00	0,00	0,00	0,00	0,00	0,00	0,00
<b>09 Missione 9 - Sviluppo sostenibile e tutela del territorio e dell'ambiente</b>								
01 Difesa del suolo	0,00	0,00	0,00	0,00	0,00	0,00	0,00	0,00

COMPOSIZIONE PER MISSIONI E PROGRAMMI DEL FONDO PLURIENNALE VINCOLATO  
DELL'ESERCIZIO 2025 DI RIFERIMENTO DEL BILANCIO

MISSIONI E PROGRAMMI	Fondo pluriennale vincolato al 31 dicembre dell'esercizio 2024	Spese impegnate negli esercizi precedenti con copertura costituita dal fondo pluriennale vincolato e imputate all'esercizio 2025	Quota del fondo pluriennale vincolato al 31 dicembre dell'esercizio 2024, non destinata ad essere utilizzata nell'esercizio 2025 e rinviata all'esercizio 2026 e successivi	Spese che si prevede di impegnare nell'esercizio 2025, con copertura costituita dal fondo pluriennale vincolato con imputazione agli esercizi:				Fondo pluriennale vincolato al 31 dicembre dell'esercizio 2025
				2026	2027	Anni successivi	Imputazione non ancora definita	
	(a)	(b)	(c)=(a)-(b)	(d)	(e)	(f)	(g)	(h)=(c)+(d)+(e)+(f)+(g)
<b>02</b> Tutela, valorizzazione e recupero ambientale	0,00	0,00	0,00	0,00	0,00	0,00	0,00	0,00
<b>03</b> Rifiuti	0,00	0,00	0,00	0,00	0,00	0,00	0,00	0,00
<b>04</b> Servizio idrico integrato	0,00	0,00	0,00	0,00	0,00	0,00	0,00	0,00
<b>05</b> Aree protette, parchi naturali, protezione naturalistica e forestazione	0,00	0,00	0,00	0,00	0,00	0,00	0,00	0,00
<b>06</b> Tutela e valorizzazione delle risorse idriche	0,00	0,00	0,00	0,00	0,00	0,00	0,00	0,00
<b>07</b> Sviluppo sostenibile territorio montano piccoli Comuni	0,00	0,00	0,00	0,00	0,00	0,00	0,00	0,00
<b>08</b> Qualità dell'aria e riduzione dell'inquinamento	0,00	0,00	0,00	0,00	0,00	0,00	0,00	0,00
<b>09</b> Politica regionale unitaria per lo sviluppo sostenibile e la tutela del territorio e l'ambiente (solo per le Regioni)	0,00	0,00	0,00	0,00	0,00	0,00	0,00	0,00
<b>Totale Missione 9 Sviluppo sostenibile e tutela del territorio e dell'ambiente</b>	0,00	0,00	0,00	0,00	0,00	0,00	0,00	0,00
<b>10 Missione 10 - Trasporti e diritto alla mobilità</b>								
<b>01</b> Trasporto ferroviario	0,00	0,00	0,00	0,00	0,00	0,00	0,00	0,00
<b>02</b> Trasporto pubblico locale	0,00	0,00	0,00	0,00	0,00	0,00	0,00	0,00
<b>03</b> Trasporto per vie d'acqua	0,00	0,00	0,00	0,00	0,00	0,00	0,00	0,00
<b>04</b> Altre modalità di trasporto	0,00	0,00	0,00	0,00	0,00	0,00	0,00	0,00
<b>05</b> Viabilità e infrastrutture stradali	0,00	0,00	0,00	0,00	0,00	0,00	0,00	0,00
<b>06</b> Politica regionale unitaria per i trasporti e il diritto alla mobilità' (solo per le Regioni)	0,00	0,00	0,00	0,00	0,00	0,00	0,00	0,00
<b>Totale Missione 10 Trasporti e diritto alla mobilità</b>	0,00	0,00	0,00	0,00	0,00	0,00	0,00	0,00
<b>11 Missione 11 - Soccorso civile</b>								

COMPOSIZIONE PER MISSIONI E PROGRAMMI DEL FONDO PLURIENNALE VINCOLATO  
DELL'ESERCIZIO 2025 DI RIFERIMENTO DEL BILANCIO

MISSIONI E PROGRAMMI	Fondo pluriennale vincolato al 31 dicembre dell'esercizio 2024	Spese impegnate negli esercizi precedenti con copertura costituita dal fondo pluriennale vincolato e imputate all'esercizio 2025	Quota del fondo pluriennale vincolato al 31 dicembre dell'esercizio 2024, non destinata ad essere utilizzata nell'esercizio 2025 e rinviata all'esercizio 2026 e successivi	Spese che si prevede di impegnare nell'esercizio 2025, con copertura costituita dal fondo pluriennale vincolato con imputazione agli esercizi:				Fondo pluriennale vincolato al 31 dicembre dell'esercizio 2025
				2026	2027	Anni successivi	Imputazione non ancora definita	
	(a)	(b)	(c)=(a)-(b)	(d)	(e)	(f)	(g)	(h)=(c)+(d)+(e)+(f)+(g)
<b>01</b> Sistema di protezione civile	0,00	0,00	0,00	0,00	0,00	0,00	0,00	0,00
<b>02</b> Interventi a seguito di calamità naturali	0,00	0,00	0,00	0,00	0,00	0,00	0,00	0,00
<b>03</b> Politica regionale unitaria per il soccorso e la protezione civile (solo per le Regioni)	0,00	0,00	0,00	0,00	0,00	0,00	0,00	0,00
<b>Totale Missione 11 Soccorso civile</b>	<b>0,00</b>	<b>0,00</b>	<b>0,00</b>	<b>0,00</b>	<b>0,00</b>	<b>0,00</b>	<b>0,00</b>	<b>0,00</b>
<b>12 Missione 12 - Diritti sociali, politiche sociali e famiglia</b>								
<b>01</b> Interventi per l'infanzia e i minori e per asili nido	0,00	0,00	0,00	0,00	0,00	0,00	0,00	0,00
<b>02</b> Interventi per la disabilità	0,00	0,00	0,00	0,00	0,00	0,00	0,00	0,00
<b>03</b> Interventi per gli anziani	0,00	0,00	0,00	0,00	0,00	0,00	0,00	0,00
<b>04</b> Interventi per soggetti a rischio di esclusione sociale	0,00	0,00	0,00	0,00	0,00	0,00	0,00	0,00
<b>05</b> Interventi per le famiglie	0,00	0,00	0,00	0,00	0,00	0,00	0,00	0,00
<b>06</b> Interventi per il diritto alla casa	0,00	0,00	0,00	0,00	0,00	0,00	0,00	0,00
<b>07</b> Programmazione e governo della rete dei servizi sociosanitari e sociali	0,00	0,00	0,00	0,00	0,00	0,00	0,00	0,00
<b>08</b> Cooperazione e associazionismo	0,00	0,00	0,00	0,00	0,00	0,00	0,00	0,00
<b>09</b> Servizio necroscopico e cimiteriale	0,00	0,00	0,00	0,00	0,00	0,00	0,00	0,00
<b>10</b> Politica regionale unitaria per i diritti sociali e la famiglia (solo per le Regioni)	0,00	0,00	0,00	0,00	0,00	0,00	0,00	0,00
<b>Totale Missione 12 Diritti sociali, politiche sociali e famiglia</b>	<b>0,00</b>	<b>0,00</b>	<b>0,00</b>	<b>0,00</b>	<b>0,00</b>	<b>0,00</b>	<b>0,00</b>	<b>0,00</b>
<b>13 Missione 13 - Tutela della salute</b>								
<b>01</b> Servizio sanitario regionale - finanziamento ordinario corrente per la garanzia dei LEA	0,00	0,00	0,00	0,00	0,00	0,00	0,00	0,00

COMPOSIZIONE PER MISSIONI E PROGRAMMI DEL FONDO PLURIENNALE VINCOLATO  
DELL'ESERCIZIO 2025 DI RIFERIMENTO DEL BILANCIO

MISSIONI E PROGRAMMI	Fondo pluriennale vincolato al 31 dicembre dell'esercizio 2024	Spese impegnate negli esercizi precedenti con copertura costituita dal fondo pluriennale vincolato e imputate all'esercizio 2025	Quota del fondo pluriennale vincolato al 31 dicembre dell'esercizio 2024, non destinata ad essere utilizzata nell'esercizio 2025 e rinviata all'esercizio 2026 e successivi	Spese che si prevede di impegnare nell'esercizio 2025, con copertura costituita dal fondo pluriennale vincolato con imputazione agli esercizi:				Fondo pluriennale vincolato al 31 dicembre dell'esercizio 2025
				2026	2027	Anni successivi	Imputazione non ancora definita	
	(a)	(b)	(c)=(a)-(b)	(d)	(e)	(f)	(g)	(h)=(c)+(d)+(e)+(f)+(g)
<b>02</b> Servizio sanitario regionale - finanziamento aggiuntivo corrente per livelli di assistenza superiori ai LEA	0,00	0,00	0,00	0,00	0,00	0,00	0,00	0,00
<b>03</b> Servizio sanitario regionale - finanziamento aggiuntivo corrente per la copertura dello squilibrio di bilancio corrente	0,00	0,00	0,00	0,00	0,00	0,00	0,00	0,00
<b>04</b> Servizio sanitario regionale - ripiano di disavanzi sanitari relativi ad esercizi pregressi	0,00	0,00	0,00	0,00	0,00	0,00	0,00	0,00
<b>05</b> Servizio sanitario regionale - investimenti sanitari	0,00	0,00	0,00	0,00	0,00	0,00	0,00	0,00
<b>06</b> Servizio sanitario regionale - restituzione maggiori gettiti SSN	0,00	0,00	0,00	0,00	0,00	0,00	0,00	0,00
<b>07</b> Ulteriori spese in materia sanitaria	0,00	0,00	0,00	0,00	0,00	0,00	0,00	0,00
<b>08</b> Politica regionale unitaria per la tutela della salute (solo per le Regioni)	0,00	0,00	0,00	0,00	0,00	0,00	0,00	0,00
<b>Totale Missione 13 Tutela della salute</b>	0,00	0,00	0,00	0,00	0,00	0,00	0,00	0,00
<b>14 Missione 14 - Sviluppo economico e competitività</b>								
<b>01</b> Industria, PMI e Artigianato	0,00	0,00	0,00	0,00	0,00	0,00	0,00	0,00
<b>02</b> Commercio - reti distributive - tutela dei consumatori	0,00	0,00	0,00	0,00	0,00	0,00	0,00	0,00
<b>03</b> Ricerca e innovazione	0,00	0,00	0,00	0,00	0,00	0,00	0,00	0,00
<b>04</b> Reti e altri servizi di pubblica utilità	0,00	0,00	0,00	0,00	0,00	0,00	0,00	0,00
<b>05</b> Politica regionale unitaria per lo sviluppo economico e la competitività (solo per le Regioni)	0,00	0,00	0,00	0,00	0,00	0,00	0,00	0,00
<b>Totale Missione 14 Sviluppo economico e competitività</b>	0,00	0,00	0,00	0,00	0,00	0,00	0,00	0,00
<b>15 Missione 15 - Politiche per il lavoro e la formazione professionale</b>								



COMPOSIZIONE PER MISSIONI E PROGRAMMI DEL FONDO PLURIENNALE VINCOLATO  
DELL'ESERCIZIO 2025 DI RIFERIMENTO DEL BILANCIO

MISSIONI E PROGRAMMI	Fondo pluriennale vincolato al 31 dicembre dell'esercizio 2024	Spese impegnate negli esercizi precedenti con copertura costituita dal fondo pluriennale vincolato e imputate all'esercizio 2025	Quota del fondo pluriennale vincolato al 31 dicembre dell'esercizio 2024, non destinata ad essere utilizzata nell'esercizio 2025 e rinviata all'esercizio 2026 e successivi	Spese che si prevede di impegnare nell'esercizio 2025, con copertura costituita dal fondo pluriennale vincolato con imputazione agli esercizi:				Fondo pluriennale vincolato al 31 dicembre dell'esercizio 2025
				2026	2027	Anni successivi	Imputazione non ancora definita	
	(a)	(b)	(c)=(a)-(b)	(d)	(e)	(f)	(g)	(h)=(c)+(d)+(e)+(f)+(g)
<b>01</b> Servizi per lo sviluppo del mercato del lavoro	0,00	0,00	0,00	0,00	0,00	0,00	0,00	0,00
<b>02</b> Formazione professionale	0,00	0,00	0,00	0,00	0,00	0,00	0,00	0,00
<b>03</b> Sostegno all'occupazione	0,00	0,00	0,00	0,00	0,00	0,00	0,00	0,00
<b>04</b> Politica regionale unitaria per il lavoro e la formazione professionale (solo per le Regioni)	0,00	0,00	0,00	0,00	0,00	0,00	0,00	0,00
<b>Totale Missione 15 Politiche per il lavoro e la formazione professionale</b>	<b>0,00</b>	<b>0,00</b>	<b>0,00</b>	<b>0,00</b>	<b>0,00</b>	<b>0,00</b>	<b>0,00</b>	<b>0,00</b>
<b>16 Missione 16 - Agricoltura, politiche agroalimentari e pesca</b>								
<b>01</b> Sviluppo del settore agricolo e del sistema agroalimentare	0,00	0,00	0,00	0,00	0,00	0,00	0,00	0,00
<b>02</b> Caccia e pesca	0,00	0,00	0,00	0,00	0,00	0,00	0,00	0,00
<b>03</b> Politica regionale unitaria per l'agricoltura, i sistemi agroalimentari, la caccia e la pesca (solo per le Regioni)	0,00	0,00	0,00	0,00	0,00	0,00	0,00	0,00
<b>Totale Missione 16 Agricoltura, politiche agroalimentari e pesca</b>	<b>0,00</b>	<b>0,00</b>	<b>0,00</b>	<b>0,00</b>	<b>0,00</b>	<b>0,00</b>	<b>0,00</b>	<b>0,00</b>
<b>17 Missione 17 - Energia e diversificazione delle fonti energetiche</b>								
<b>01</b> Fonti energetiche	0,00	0,00	0,00	0,00	0,00	0,00	0,00	0,00
<b>02</b> Politica regionale unitaria per l'energia e la diversificazione delle fonti energetiche (solo per le Regioni)	0,00	0,00	0,00	0,00	0,00	0,00	0,00	0,00
<b>Totale Missione 17 Energia e diversificazione delle fonti energetiche</b>	<b>0,00</b>	<b>0,00</b>	<b>0,00</b>	<b>0,00</b>	<b>0,00</b>	<b>0,00</b>	<b>0,00</b>	<b>0,00</b>
<b>18 Missione 18 - Relazioni con le altre autonomie territoriali e locali</b>								
<b>01</b> Relazioni finanziarie con le altre autonomie territoriali	0,00	0,00	0,00	0,00	0,00	0,00	0,00	0,00

COMPOSIZIONE PER MISSIONI E PROGRAMMI DEL FONDO PLURIENNALE VINCOLATO  
DELL'ESERCIZIO 2025 DI RIFERIMENTO DEL BILANCIO

MISSIONI E PROGRAMMI	Fondo pluriennale vincolato al 31 dicembre dell'esercizio 2024	Spese impegnate negli esercizi precedenti con copertura costituita dal fondo pluriennale vincolato e imputate all'esercizio 2025	Quota del fondo pluriennale vincolato al 31 dicembre dell'esercizio 2024, non destinata ad essere utilizzata nell'esercizio 2025 e rinviata all'esercizio 2026 e successivi	Spese che si prevede di impegnare nell'esercizio 2025, con copertura costituita dal fondo pluriennale vincolato con imputazione agli esercizi:				Fondo pluriennale vincolato al 31 dicembre dell'esercizio 2025
				2026	2027	Anni successivi	Imputazione non ancora definita	
	(a)	(b)	(c)=(a)-(b)	(d)	(e)	(f)	(g)	(h)=(c)+(d)+(e)+(f)+(g)
02 Politica regionale unitaria per le relazioni con le altre autonomie locali (solo per le Regioni)	0,00	0,00	0,00	0,00	0,00	0,00	0,00	0,00
<b>Totale Missione 18 Relazioni con le altre autonomie territoriali e locali</b>	0,00	0,00	0,00	0,00	0,00	0,00	0,00	0,00
<b>19 Missione 19 - Relazioni internazionali</b>								
01 Relazioni internazionali e Cooperazione allo sviluppo	0,00	0,00	0,00	0,00	0,00	0,00	0,00	0,00
02 Cooperazione territoriale	0,00	0,00	0,00	0,00	0,00	0,00	0,00	0,00
<b>Totale Missione 19 Relazioni internazionali</b>	0,00	0,00	0,00	0,00	0,00	0,00	0,00	0,00
<b>TOTALE</b>	0,00	0,00	0,00	0,00	0,00	0,00	0,00	0,00

- (a) L'importo "TOTALE" dell'ultima riga corrisponde alla somma delle due voci "Fondo pluriennale di parte corrente" e "Fondo pluriennale in c/capitale" iscritte in entrata del bilancio di previsione dell'esercizio 2025. In ciascuna riga, in corrispondenza di ciascun programma di spesa, indicare la stima degli impegni che si prevede di assumere alla data del 31 dicembre dell'esercizio in corso di gestione imputati agli esercizi successivi finanziati dal fondo pluriennale vincolato (sono compresi anche gli impegni assunti negli esercizi precedenti con imputazione agli esercizi successivi) o, se tale stima non risulti possibile, l'importo delle previsioni definitive di spesa del fondo pluriennale vincolato del bilancio dell'esercizio in corso di gestione. Se il bilancio di previsione è approvato dopo il 31 dicembre, indicare l'importo degli impegni assunti negli esercizi precedenti con imputazione agli esercizi successivi determinato sulla base di dati di preconsuntivo. Nel bilancio di previsione dell'esercizio di entrata in vigore della riforma tale importo è pari a 0, a meno che il bilancio non sia approvato dopo il riaccertamento straordinario dei residui. In tal caso indicare l'importo del fondo pluriennale vincolato determinato in tale occasione.
- (b) Indicare l'importo presunto alla data del 31 dicembre 2024 delle spese impegnate negli esercizi precedenti all'esercizio 2025, con copertura costituita dal fondo pluriennale vincolato, imputate all'esercizio 2025. Nel primo esercizio di entrata in vigore della riforma, se il bilancio di previsione è approvato dopo il riaccertamento straordinario dei residui, indicare la differenza tra i residui passivi cancellati e reimputati all'esercizio 2025 e i residui attivi cancellati e reimputati all'esercizio 2025 in occasione del riaccertamento straordinario dei residui.
- (g) Risulta possibile stanziare nel bilancio di previsione annuale e pluriennale il fondo pluriennale vincolato anche nel caso di investimenti per i quali non risulta motivatamente possibile individuare l'esigibilità della spesa. Le cause che non hanno reso ancora possibile porre in essere la programmazione necessaria per definire il cronoprogramma della spesa sono dettagliatamente indicate nella Nota integrativa al bilancio. In caso di mancato impegno gli stanziamenti di tale colonna vanno in economia.
- (h) Per ciascuna riga, indicare l'importo delle previsioni di spesa relative al fondo pluriennale vincolato stanziate nel bilancio di previsione dell'esercizio 2025. L'importo della voce "Totale" dell'ultima riga corrisponde al totale del fondo pluriennale stanziato in spesa nel bilancio di previsione dell'esercizio 2025 e alla somma delle prime due voci iscritte in entrata del bilancio di previsione dell'esercizio 2026, al netto della voce "Totale missioni" della colonna (g).

COMPOSIZIONE PER MISSIONI E PROGRAMMI DEL FONDO PLURIENNALE VINCOLATO  
DELL'ESERCIZIO 2026 DI RIFERIMENTO DEL BILANCIO

MISSIONI E PROGRAMMI	Fondo pluriennale vincolato al 31 dicembre dell'esercizio 2025	Spese impegnate negli esercizi precedenti con copertura costituita dal fondo pluriennale vincolato e imputate all'esercizio 2026	Quota del fondo pluriennale vincolato al 31 dicembre dell'esercizio 2025, non destinata ad essere utilizzata nell'esercizio 2026 e rinviata all'esercizio 2027 e successivi	Spese che si prevede di impegnare nell'esercizio 2026, con copertura costituita dal fondo pluriennale vincolato con imputazione agli esercizi:				Fondo pluriennale vincolato al 31 dicembre dell'esercizio 2026
				2027	2028	Anni successivi	Imputazione non ancora definita	
	(a)	(b)	(c)=(a)-(b)	(d)	(e)	(f)	(g)	(h)=(c)+(d)+(e)+(f)+(g)
<b>01 Missione 1 - Servizi istituzionali, generali e di gestione</b>								
01 Organi istituzionali	0,00	0,00	0,00	0,00	0,00	0,00	0,00	0,00
02 Segreteria generale	0,00	0,00	0,00	0,00	0,00	0,00	0,00	0,00
03 Gestione economica, finanziaria, programmazione e provveditorato	0,00	0,00	0,00	0,00	0,00	0,00	0,00	0,00
04 Gestione delle entrate tributarie e servizi fiscali	0,00	0,00	0,00	0,00	0,00	0,00	0,00	0,00
05 Gestione dei beni demaniali e patrimoniali	0,00	0,00	0,00	0,00	0,00	0,00	0,00	0,00
06 Ufficio tecnico	0,00	0,00	0,00	0,00	0,00	0,00	0,00	0,00
07 Elezioni e consultazioni popolari - Anagrafe e stato civile	0,00	0,00	0,00	0,00	0,00	0,00	0,00	0,00
08 Statistica e sistemi informativi	0,00	0,00	0,00	0,00	0,00	0,00	0,00	0,00
09 Assistenza tecnico-amministrativa agli enti locali	0,00	0,00	0,00	0,00	0,00	0,00	0,00	0,00
10 Risorse umane	0,00	0,00	0,00	0,00	0,00	0,00	0,00	0,00
11 Altri servizi generali	0,00	0,00	0,00	0,00	0,00	0,00	0,00	0,00
12 Politica regionale unitaria per i servizi istituzionali, generali e di gestione (solo per le Regioni)	0,00	0,00	0,00	0,00	0,00	0,00	0,00	0,00
<b>Totale Missione 1 Servizi istituzionali, generali e di gestione</b>	<b>0,00</b>	<b>0,00</b>	<b>0,00</b>	<b>0,00</b>	<b>0,00</b>	<b>0,00</b>	<b>0,00</b>	<b>0,00</b>
<b>02 Missione 2 - Giustizia</b>								
01 Uffici giudiziari	0,00	0,00	0,00	0,00	0,00	0,00	0,00	0,00
02 Casa circondariale e altri servizi	0,00	0,00	0,00	0,00	0,00	0,00	0,00	0,00
03 Politica regionale unitaria per la giustizia (solo per le Regioni)	0,00	0,00	0,00	0,00	0,00	0,00	0,00	0,00
<b>Totale Missione 2 Giustizia</b>	<b>0,00</b>	<b>0,00</b>	<b>0,00</b>	<b>0,00</b>	<b>0,00</b>	<b>0,00</b>	<b>0,00</b>	<b>0,00</b>
<b>03 Missione 3 - Ordine pubblico e sicurezza</b>								

COMPOSIZIONE PER MISSIONI E PROGRAMMI DEL FONDO PLURIENNALE VINCOLATO  
DELL'ESERCIZIO 2026 DI RIFERIMENTO DEL BILANCIO

MISSIONI E PROGRAMMI	Fondo pluriennale vincolato al 31 dicembre dell'esercizio 2025	Spese impegnate negli esercizi precedenti con copertura costituita dal fondo pluriennale vincolato e imputate all'esercizio 2026	Quota del fondo pluriennale vincolato al 31 dicembre dell'esercizio 2025, non destinata ad essere utilizzata nell'esercizio 2026 e rinviata all'esercizio 2027 e successivi	Spese che si prevede di impegnare nell'esercizio 2026, con copertura costituita dal fondo pluriennale vincolato con imputazione agli esercizi:				Fondo pluriennale vincolato al 31 dicembre dell'esercizio 2026
				2027	2028	Anni successivi	Imputazione non ancora definita	
	(a)	(b)	(c)=(a)-(b)	(d)	(e)	(f)	(g)	(h)=(c)+(d)+(e)+(f)+(g)
<b>01</b> Polizia locale e amministrativa	0,00	0,00	0,00	0,00	0,00	0,00	0,00	0,00
<b>02</b> Sistema integrato di sicurezza urbana	0,00	0,00	0,00	0,00	0,00	0,00	0,00	0,00
<b>03</b> Politica regionale unitaria per l'ordine pubblico e la sicurezza (solo per le Regioni)	0,00	0,00	0,00	0,00	0,00	0,00	0,00	0,00
<b>Totale Missione 3 Ordine pubblico e sicurezza</b>	0,00	0,00	0,00	0,00	0,00	0,00	0,00	0,00
<b>04 Missione 4 - Istruzione e diritto allo studio</b>								
<b>01</b> Istruzione prescolastica	0,00	0,00	0,00	0,00	0,00	0,00	0,00	0,00
<b>02</b> Altri ordini di istruzione non universitaria	0,00	0,00	0,00	0,00	0,00	0,00	0,00	0,00
<b>03</b> Edilizia scolastica (solo per le Regioni)	0,00	0,00	0,00	0,00	0,00	0,00	0,00	0,00
<b>04</b> Istruzione universitaria	0,00	0,00	0,00	0,00	0,00	0,00	0,00	0,00
<b>05</b> Istruzione tecnica superiore	0,00	0,00	0,00	0,00	0,00	0,00	0,00	0,00
<b>06</b> Servizi ausiliari all'istruzione	0,00	0,00	0,00	0,00	0,00	0,00	0,00	0,00
<b>07</b> Diritto allo studio	0,00	0,00	0,00	0,00	0,00	0,00	0,00	0,00
<b>08</b> Politica regionale unitaria per l'istruzione e il diritto allo studio (solo per le Regioni)	0,00	0,00	0,00	0,00	0,00	0,00	0,00	0,00
<b>Totale Missione 4 Istruzione e diritto allo studio</b>	0,00	0,00	0,00	0,00	0,00	0,00	0,00	0,00
<b>05 Missione 5 - Tutela e valorizzazione dei beni e delle attività culturali</b>								
<b>01</b> Valorizzazione dei beni di interesse storico	0,00	0,00	0,00	0,00	0,00	0,00	0,00	0,00
<b>02</b> Attività culturali e interventi diversi nel settore culturale	0,00	0,00	0,00	0,00	0,00	0,00	0,00	0,00
<b>03</b> Politica regionale unitaria per la tutela dei beni e delle attività culturali (solo per le Regioni)	0,00	0,00	0,00	0,00	0,00	0,00	0,00	0,00

COMPOSIZIONE PER MISSIONI E PROGRAMMI DEL FONDO PLURIENNALE VINCOLATO  
DELL'ESERCIZIO 2026 DI RIFERIMENTO DEL BILANCIO

MISSIONI E PROGRAMMI	Fondo pluriennale vincolato al 31 dicembre dell'esercizio 2025	Spese impegnate negli esercizi precedenti con copertura costituita dal fondo pluriennale vincolato e imputate all'esercizio 2026	Quota del fondo pluriennale vincolato al 31 dicembre dell'esercizio 2025, non destinata ad essere utilizzata nell'esercizio 2026 e rinviata all'esercizio 2027 e successivi	Spese che si prevede di impegnare nell'esercizio 2026, con copertura costituita dal fondo pluriennale vincolato con imputazione agli esercizi:				Fondo pluriennale vincolato al 31 dicembre dell'esercizio 2026
				2027	2028	Anni successivi	Imputazione non ancora definita	
	(a)	(b)	(c)=(a)-(b)	(d)	(e)	(f)	(g)	(h)=(c)+(d)+(e)+(f)+(g)
<b>Totale Missione 5 Tutela e valorizzazione dei beni e delle attività culturali</b>	0,00	0,00	0,00	0,00	0,00	0,00	0,00	0,00
<b>06 Missione 6 - Politiche giovanili, sport e tempo libero</b>								
01 Sport e tempo libero	0,00	0,00	0,00	0,00	0,00	0,00	0,00	0,00
02 Giovani	0,00	0,00	0,00	0,00	0,00	0,00	0,00	0,00
03 Politica regionale unitaria per i giovani, lo sport e il tempo libero (solo per le Regioni)	0,00	0,00	0,00	0,00	0,00	0,00	0,00	0,00
<b>Totale Missione 6 Politiche giovanili, sport e tempo libero</b>	0,00	0,00	0,00	0,00	0,00	0,00	0,00	0,00
<b>07 Missione 7 - Turismo</b>								
01 Sviluppo e valorizzazione del turismo	0,00	0,00	0,00	0,00	0,00	0,00	0,00	0,00
02 Politica regionale unitaria per il turismo (solo per le Regioni)	0,00	0,00	0,00	0,00	0,00	0,00	0,00	0,00
<b>Totale Missione 7 Turismo</b>	0,00	0,00	0,00	0,00	0,00	0,00	0,00	0,00
<b>08 Missione 8 - Assetto del territorio ed edilizia abitativa</b>								
01 Urbanistica e assetto del territorio	0,00	0,00	0,00	0,00	0,00	0,00	0,00	0,00
02 Edilizia residenziale pubblica e locale e piani di edilizia economico-popolare	0,00	0,00	0,00	0,00	0,00	0,00	0,00	0,00
03 Politica regionale unitaria per l'assetto del territorio e l'edilizia abitativa (solo per le Regioni)	0,00	0,00	0,00	0,00	0,00	0,00	0,00	0,00
<b>Totale Missione 8 Assetto del territorio ed edilizia abitativa</b>	0,00	0,00	0,00	0,00	0,00	0,00	0,00	0,00
<b>09 Missione 9 - Sviluppo sostenibile e tutela del territorio e dell'ambiente</b>								
01 Difesa del suolo	0,00	0,00	0,00	0,00	0,00	0,00	0,00	0,00

COMPOSIZIONE PER MISSIONI E PROGRAMMI DEL FONDO PLURIENNALE VINCOLATO  
DELL'ESERCIZIO 2026 DI RIFERIMENTO DEL BILANCIO

MISSIONI E PROGRAMMI	Fondo pluriennale vincolato al 31 dicembre dell'esercizio 2025	Spese impegnate negli esercizi precedenti con copertura costituita dal fondo pluriennale vincolato e imputate all'esercizio 2026	Quota del fondo pluriennale vincolato al 31 dicembre dell'esercizio 2025, non destinata ad essere utilizzata nell'esercizio 2026 e rinviata all'esercizio 2027 e successivi	Spese che si prevede di impegnare nell'esercizio 2026, con copertura costituita dal fondo pluriennale vincolato con imputazione agli esercizi:				Fondo pluriennale vincolato al 31 dicembre dell'esercizio 2026
				2027	2028	Anni successivi	Imputazione non ancora definita	
	(a)	(b)	(c)=(a)-(b)	(d)	(e)	(f)	(g)	(h)=(c)+(d)+(e)+(f)+(g)
<b>02</b> Tutela, valorizzazione e recupero ambientale	0,00	0,00	0,00	0,00	0,00	0,00	0,00	0,00
<b>03</b> Rifiuti	0,00	0,00	0,00	0,00	0,00	0,00	0,00	0,00
<b>04</b> Servizio idrico integrato	0,00	0,00	0,00	0,00	0,00	0,00	0,00	0,00
<b>05</b> Aree protette, parchi naturali, protezione naturalistica e forestazione	0,00	0,00	0,00	0,00	0,00	0,00	0,00	0,00
<b>06</b> Tutela e valorizzazione delle risorse idriche	0,00	0,00	0,00	0,00	0,00	0,00	0,00	0,00
<b>07</b> Sviluppo sostenibile territorio montano piccoli Comuni	0,00	0,00	0,00	0,00	0,00	0,00	0,00	0,00
<b>08</b> Qualità dell'aria e riduzione dell'inquinamento	0,00	0,00	0,00	0,00	0,00	0,00	0,00	0,00
<b>09</b> Politica regionale unitaria per lo sviluppo sostenibile e la tutela del territorio e l'ambiente (solo per le Regioni)	0,00	0,00	0,00	0,00	0,00	0,00	0,00	0,00
<b>Totale Missione 9 Sviluppo sostenibile e tutela del territorio e dell'ambiente</b>	0,00	0,00	0,00	0,00	0,00	0,00	0,00	0,00
<b>10 Missione 10 - Trasporti e diritto alla mobilità</b>								
<b>01</b> Trasporto ferroviario	0,00	0,00	0,00	0,00	0,00	0,00	0,00	0,00
<b>02</b> Trasporto pubblico locale	0,00	0,00	0,00	0,00	0,00	0,00	0,00	0,00
<b>03</b> Trasporto per vie d'acqua	0,00	0,00	0,00	0,00	0,00	0,00	0,00	0,00
<b>04</b> Altre modalità di trasporto	0,00	0,00	0,00	0,00	0,00	0,00	0,00	0,00
<b>05</b> Viabilità e infrastrutture stradali	0,00	0,00	0,00	0,00	0,00	0,00	0,00	0,00
<b>06</b> Politica regionale unitaria per i trasporti e il diritto alla mobilità' (solo per le Regioni)	0,00	0,00	0,00	0,00	0,00	0,00	0,00	0,00
<b>Totale Missione 10 Trasporti e diritto alla mobilità</b>	0,00	0,00	0,00	0,00	0,00	0,00	0,00	0,00
<b>11 Missione 11 - Soccorso civile</b>								

COMPOSIZIONE PER MISSIONI E PROGRAMMI DEL FONDO PLURIENNALE VINCOLATO  
DELL'ESERCIZIO 2026 DI RIFERIMENTO DEL BILANCIO

MISSIONI E PROGRAMMI	Fondo pluriennale vincolato al 31 dicembre dell'esercizio 2025	Spese impegnate negli esercizi precedenti con copertura costituita dal fondo pluriennale vincolato e imputate all'esercizio 2026	Quota del fondo pluriennale vincolato al 31 dicembre dell'esercizio 2025, non destinata ad essere utilizzata nell'esercizio 2026 e rinviata all'esercizio 2027 e successivi	Spese che si prevede di impegnare nell'esercizio 2026, con copertura costituita dal fondo pluriennale vincolato con imputazione agli esercizi:				Fondo pluriennale vincolato al 31 dicembre dell'esercizio 2026
				2027	2028	Anni successivi	Imputazione non ancora definita	
	(a)	(b)	(c)=(a)-(b)	(d)	(e)	(f)	(g)	(h)=(c)+(d)+(e)+(f)+(g)
<b>01</b> Sistema di protezione civile	0,00	0,00	0,00	0,00	0,00	0,00	0,00	0,00
<b>02</b> Interventi a seguito di calamità naturali	0,00	0,00	0,00	0,00	0,00	0,00	0,00	0,00
<b>03</b> Politica regionale unitaria per il soccorso e la protezione civile (solo per le Regioni)	0,00	0,00	0,00	0,00	0,00	0,00	0,00	0,00
<b>Totale Missione 11 Soccorso civile</b>	<b>0,00</b>	<b>0,00</b>	<b>0,00</b>	<b>0,00</b>	<b>0,00</b>	<b>0,00</b>	<b>0,00</b>	<b>0,00</b>
<b>12 Missione 12 - Diritti sociali, politiche sociali e famiglia</b>								
<b>01</b> Interventi per l'infanzia e i minori e per asili nido	0,00	0,00	0,00	0,00	0,00	0,00	0,00	0,00
<b>02</b> Interventi per la disabilità	0,00	0,00	0,00	0,00	0,00	0,00	0,00	0,00
<b>03</b> Interventi per gli anziani	0,00	0,00	0,00	0,00	0,00	0,00	0,00	0,00
<b>04</b> Interventi per soggetti a rischio di esclusione sociale	0,00	0,00	0,00	0,00	0,00	0,00	0,00	0,00
<b>05</b> Interventi per le famiglie	0,00	0,00	0,00	0,00	0,00	0,00	0,00	0,00
<b>06</b> Interventi per il diritto alla casa	0,00	0,00	0,00	0,00	0,00	0,00	0,00	0,00
<b>07</b> Programmazione e governo della rete dei servizi sociosanitari e sociali	0,00	0,00	0,00	0,00	0,00	0,00	0,00	0,00
<b>08</b> Cooperazione e associazionismo	0,00	0,00	0,00	0,00	0,00	0,00	0,00	0,00
<b>09</b> Servizio necroscopico e cimiteriale	0,00	0,00	0,00	0,00	0,00	0,00	0,00	0,00
<b>10</b> Politica regionale unitaria per i diritti sociali e la famiglia (solo per le Regioni)	0,00	0,00	0,00	0,00	0,00	0,00	0,00	0,00
<b>Totale Missione 12 Diritti sociali, politiche sociali e famiglia</b>	<b>0,00</b>	<b>0,00</b>	<b>0,00</b>	<b>0,00</b>	<b>0,00</b>	<b>0,00</b>	<b>0,00</b>	<b>0,00</b>
<b>13 Missione 13 - Tutela della salute</b>								
<b>01</b> Servizio sanitario regionale - finanziamento ordinario corrente per la garanzia dei LEA	0,00	0,00	0,00	0,00	0,00	0,00	0,00	0,00

COMPOSIZIONE PER MISSIONI E PROGRAMMI DEL FONDO PLURIENNALE VINCOLATO  
DELL'ESERCIZIO 2026 DI RIFERIMENTO DEL BILANCIO

MISSIONI E PROGRAMMI	Fondo pluriennale vincolato al 31 dicembre dell'esercizio 2025	Spese impegnate negli esercizi precedenti con copertura costituita dal fondo pluriennale vincolato e imputate all'esercizio 2026	Quota del fondo pluriennale vincolato al 31 dicembre dell'esercizio 2025, non destinata ad essere utilizzata nell'esercizio 2026 e rinviata all'esercizio 2027 e successivi	Spese che si prevede di impegnare nell'esercizio 2026, con copertura costituita dal fondo pluriennale vincolato con imputazione agli esercizi:				Fondo pluriennale vincolato al 31 dicembre dell'esercizio 2026
				2027	2028	Anni successivi	Imputazione non ancora definita	
	(a)	(b)	(c)=(a)-(b)	(d)	(e)	(f)	(g)	(h)=(c)+(d)+(e)+(f)+(g)
<b>02</b> Servizio sanitario regionale - finanziamento aggiuntivo corrente per livelli di assistenza superiori ai LEA	0,00	0,00	0,00	0,00	0,00	0,00	0,00	0,00
<b>03</b> Servizio sanitario regionale - finanziamento aggiuntivo corrente per la copertura dello squilibrio di bilancio corrente	0,00	0,00	0,00	0,00	0,00	0,00	0,00	0,00
<b>04</b> Servizio sanitario regionale - ripiano di disavanzi sanitari relativi ad esercizi pregressi	0,00	0,00	0,00	0,00	0,00	0,00	0,00	0,00
<b>05</b> Servizio sanitario regionale - investimenti sanitari	0,00	0,00	0,00	0,00	0,00	0,00	0,00	0,00
<b>06</b> Servizio sanitario regionale - restituzione maggiori gettiti SSN	0,00	0,00	0,00	0,00	0,00	0,00	0,00	0,00
<b>07</b> Ulteriori spese in materia sanitaria	0,00	0,00	0,00	0,00	0,00	0,00	0,00	0,00
<b>08</b> Politica regionale unitaria per la tutela della salute (solo per le Regioni)	0,00	0,00	0,00	0,00	0,00	0,00	0,00	0,00
<b>Totale Missione 13 Tutela della salute</b>	<b>0,00</b>	<b>0,00</b>	<b>0,00</b>	<b>0,00</b>	<b>0,00</b>	<b>0,00</b>	<b>0,00</b>	<b>0,00</b>
<b>14 Missione 14 - Sviluppo economico e competitività</b>								
<b>01</b> Industria, PMI e Artigianato	0,00	0,00	0,00	0,00	0,00	0,00	0,00	0,00
<b>02</b> Commercio - reti distributive - tutela dei consumatori	0,00	0,00	0,00	0,00	0,00	0,00	0,00	0,00
<b>03</b> Ricerca e innovazione	0,00	0,00	0,00	0,00	0,00	0,00	0,00	0,00
<b>04</b> Reti e altri servizi di pubblica utilità	0,00	0,00	0,00	0,00	0,00	0,00	0,00	0,00
<b>05</b> Politica regionale unitaria per lo sviluppo economico e la competitivita' (solo per le Regioni)	0,00	0,00	0,00	0,00	0,00	0,00	0,00	0,00
<b>Totale Missione 14 Sviluppo economico e competitività</b>	<b>0,00</b>	<b>0,00</b>	<b>0,00</b>	<b>0,00</b>	<b>0,00</b>	<b>0,00</b>	<b>0,00</b>	<b>0,00</b>
<b>15 Missione 15 - Politiche per il lavoro e la formazione professionale</b>								



COMPOSIZIONE PER MISSIONI E PROGRAMMI DEL FONDO PLURIENNALE VINCOLATO  
DELL'ESERCIZIO 2026 DI RIFERIMENTO DEL BILANCIO

MISSIONI E PROGRAMMI	Fondo pluriennale vincolato al 31 dicembre dell'esercizio 2025	Spese impegnate negli esercizi precedenti con copertura costituita dal fondo pluriennale vincolato e imputate all'esercizio 2026	Quota del fondo pluriennale vincolato al 31 dicembre dell'esercizio 2025, non destinata ad essere utilizzata nell'esercizio 2026 e rinviata all'esercizio 2027 e successivi	Spese che si prevede di impegnare nell'esercizio 2026, con copertura costituita dal fondo pluriennale vincolato con imputazione agli esercizi:				Fondo pluriennale vincolato al 31 dicembre dell'esercizio 2026
				2027	2028	Anni successivi	Imputazione non ancora definita	
	(a)	(b)	(c)=(a)-(b)	(d)	(e)	(f)	(g)	(h)=(c)+(d)+(e)+(f)+(g)
<b>01</b> Servizi per lo sviluppo del mercato del lavoro	0,00	0,00	0,00	0,00	0,00	0,00	0,00	0,00
<b>02</b> Formazione professionale	0,00	0,00	0,00	0,00	0,00	0,00	0,00	0,00
<b>03</b> Sostegno all'occupazione	0,00	0,00	0,00	0,00	0,00	0,00	0,00	0,00
<b>04</b> Politica regionale unitaria per il lavoro e la formazione professionale (solo per le Regioni)	0,00	0,00	0,00	0,00	0,00	0,00	0,00	0,00
<b>Totale Missione 15 Politiche per il lavoro e la formazione professionale</b>	0,00	0,00	0,00	0,00	0,00	0,00	0,00	0,00
<b>16 Missione 16 - Agricoltura, politiche agroalimentari e pesca</b>								
<b>01</b> Sviluppo del settore agricolo e del sistema agroalimentare	0,00	0,00	0,00	0,00	0,00	0,00	0,00	0,00
<b>02</b> Caccia e pesca	0,00	0,00	0,00	0,00	0,00	0,00	0,00	0,00
<b>03</b> Politica regionale unitaria per l'agricoltura, i sistemi agroalimentari, la caccia e la pesca (solo per le Regioni)	0,00	0,00	0,00	0,00	0,00	0,00	0,00	0,00
<b>Totale Missione 16 Agricoltura, politiche agroalimentari e pesca</b>	0,00	0,00	0,00	0,00	0,00	0,00	0,00	0,00
<b>17 Missione 17 - Energia e diversificazione delle fonti energetiche</b>								
<b>01</b> Fonti energetiche	0,00	0,00	0,00	0,00	0,00	0,00	0,00	0,00
<b>02</b> Politica regionale unitaria per l'energia e la diversificazione delle fonti energetiche (solo per le Regioni)	0,00	0,00	0,00	0,00	0,00	0,00	0,00	0,00
<b>Totale Missione 17 Energia e diversificazione delle fonti energetiche</b>	0,00	0,00	0,00	0,00	0,00	0,00	0,00	0,00
<b>18 Missione 18 - Relazioni con le altre autonomie territoriali e locali</b>								
<b>01</b> Relazioni finanziarie con le altre autonomie territoriali	0,00	0,00	0,00	0,00	0,00	0,00	0,00	0,00

COMPOSIZIONE PER MISSIONI E PROGRAMMI DEL FONDO PLURIENNALE VINCOLATO  
DELL'ESERCIZIO 2026 DI RIFERIMENTO DEL BILANCIO

MISSIONI E PROGRAMMI	Fondo pluriennale vincolato al 31 dicembre dell'esercizio 2025	Spese impegnate negli esercizi precedenti con copertura costituita dal fondo pluriennale vincolato e imputate all'esercizio 2026	Quota del fondo pluriennale vincolato al 31 dicembre dell'esercizio 2025, non destinata ad essere utilizzata nell'esercizio 2026 e rinviata all'esercizio 2027 e successivi	Spese che si prevede di impegnare nell'esercizio 2026, con copertura costituita dal fondo pluriennale vincolato con imputazione agli esercizi:				Fondo pluriennale vincolato al 31 dicembre dell'esercizio 2026
				2027	2028	Anni successivi	Imputazione non ancora definita	
	(a)	(b)	(c)=(a)-(b)	(d)	(e)	(f)	(g)	(h)=(c)+(d)+(e)+(f)+(g)
02 Politica regionale unitaria per le relazioni con le altre autonomie locali (solo per le Regioni)	0,00	0,00	0,00	0,00	0,00	0,00	0,00	0,00
<b>Totale Missione 18 Relazioni con le altre autonomie territoriali e locali</b>	0,00	0,00	0,00	0,00	0,00	0,00	0,00	0,00
<b>19 Missione 19 - Relazioni internazionali</b>								
01 Relazioni internazionali e Cooperazione allo sviluppo	0,00	0,00	0,00	0,00	0,00	0,00	0,00	0,00
02 Cooperazione territoriale	0,00	0,00	0,00	0,00	0,00	0,00	0,00	0,00
<b>Totale Missione 19 Relazioni internazionali</b>	0,00	0,00	0,00	0,00	0,00	0,00	0,00	0,00
<b>TOTALE</b>	0,00	0,00	0,00	0,00	0,00	0,00	0,00	0,00

- (a) L'importo "TOTALE" dell'ultima riga corrisponde alla somma delle due voci "Fondo pluriennale di parte corrente" e "Fondo pluriennale in c/capitale" iscritte in entrata del bilancio di previsione dell'esercizio 2026. In ciascuna riga, in corrispondenza di ciascun programma di spesa, indicare la stima degli impegni che si prevede di assumere alla data del 31 dicembre dell'esercizio in corso di gestione imputati agli esercizi successivi finanziati dal fondo pluriennale vincolato (sono compresi anche gli impegni assunti negli esercizi precedenti con imputazione agli esercizi successivi) o, se tale stima non risulti possibile, l'importo delle previsioni definitive di spesa del fondo pluriennale vincolato del bilancio dell'esercizio in corso di gestione. Se il bilancio di previsione è approvato dopo il 31 dicembre, indicare l'importo degli impegni assunti negli esercizi precedenti con imputazione agli esercizi successivi determinato sulla base di dati di preconsuntivo. Nel bilancio di previsione dell'esercizio di entrata in vigore della riforma tale importo è pari a 0, a meno che il bilancio non sia approvato dopo il riaccertamento straordinario dei residui. In tal caso indicare l'importo del fondo pluriennale vincolato determinato in tale occasione.
- (b) Indicare l'importo presunto alla data del 31 dicembre 2025 delle spese impegnate negli esercizi precedenti all'esercizio 2026, con copertura costituita dal fondo pluriennale vincolato, imputate all'esercizio 2026. Nel primo esercizio di entrata in vigore della riforma, se il bilancio di previsione è approvato dopo il riaccertamento straordinario dei residui, indicare la differenza tra i residui passivi cancellati e reimputati all'esercizio 2026 e i residui attivi cancellati e reimputati all'esercizio 2026 in occasione del riaccertamento straordinario dei residui.
- (g) Risulta possibile stanziare nel bilancio di previsione annuale e pluriennale il fondo pluriennale vincolato anche nel caso di investimenti per i quali non risulta motivatamente possibile individuare l'esigibilità della spesa. Le cause che non hanno reso ancora possibile porre in essere la programmazione necessaria per definire il cronoprogramma della spesa sono dettagliatamente indicate nella Nota integrativa al bilancio. In caso di mancato impegno gli stanziamenti di tale colonna vanno in economia.
- (h) Per ciascuna riga, indicare l'importo delle previsioni di spesa relative al fondo pluriennale vincolato stanziate nel bilancio di previsione dell'esercizio 2026. L'importo della voce "Totale" dell'ultima riga corrisponde al totale del fondo pluriennale stanziato in spesa nel bilancio di previsione dell'esercizio 2026 e alla somma delle prime due voci iscritte in entrata del bilancio di previsione dell'esercizio 2027, al netto della voce "Totale missioni" della colonna (g).

COMPOSIZIONE DELL' ACCANTONAMENTO AL FONDO CREDITI DI DUBBIA ESIGIBILITA'\*

Esercizio Finanziario 2024

TIPOLOGIA	DENOMINAZIONE	STANZIAMENTI DI BILANCIO (a)	ACCANTONAMENTO OBBLIGATORIO AL FONDO (*) (b)	ACCANTONAMENTO EFFETTIVO DI BILANCIO(**) (c)	% di stanziamento accantonato al fondo nel rispetto del principio contabile applicato 3.3  (d) = (c/a)
	<b>ENTRATE CORRENTI DI NATURA TRIBUTARIA, CONTRIBUTIVA E PEREQUATIVA</b>				
1010100	Tipologia 101: Imposte, tasse e proventi assimilati	986.600,00			
	di cui accertati per cassa sulla base del principio contabile 3.7	0,00			
	Tipologia 101: Imposte tasse, e proventi assimilati non accertati per cassa	986.600,00	41.087,10	41.200,00	4,18
1010200	Tipologia 102: Tributi destinati al finanziamento della sanità (solo per le Regioni)	0,00			
	di cui accertati per cassa sulla base del principio contabile 3.7	0,00			
	Tipologia 102: Tributi destinati al finanziamento della sanità non accertati per cassa	0,00	0,00	0,00	0,00
1010300	Tipologia 103: Tributi devoluti e regolati dalle autonomie speciali (solo per le Regioni)	0,00			
	di cui accertati per cassa sulla base del principio contabile 3.7	0,00			
	Tipologia 103: Tributi devoluti e regolati dalle autonomie speciali non accertati per cassa	0,00	0,00	0,00	0,00
1010400	Tipologia 104: Compartecipazioni di tributi	0,00	0,00	0,00	0,00
1030100	Tipologia 301: Fondi perequativi da Amministrazioni Centrali	30.636,00	0,00	0,00	0,00
1030200	Tipologia 302: Fondi perequativi dalla Regione o Provincia autonoma	0,00	0,00	0,00	0,00
1000000	<b>TOTALE TITOLO 1</b>	<b>1.017.236,00</b>	<b>41.087,10</b>	<b>41.200,00</b>	<b>4,05</b>
	<b>TRASFERIMENTI CORRENTI</b>				
2010100	Tipologia 101: Trasferimenti correnti da Amministrazioni pubbliche	76.302,00	0,00	0,00	0,00
2010200	Tipologia 102: Trasferimenti correnti da Famiglie	0,00	0,00	0,00	0,00
2010300	Tipologia 103: Trasferimenti correnti da Imprese	0,00	0,00	0,00	0,00
2010400	Tipologia 104: Trasferimenti correnti da Istituzioni Sociali Private	0,00	0,00	0,00	0,00
2010500	Tipologia 105: Trasferimenti correnti dall'Unione Europea e dal Resto del Mondo	0,00			
	Trasferimenti Correnti dall'Unione Europea	0,00			

# COMUNE DI PREDORE

Allegato c) - Fondo crediti di dubbia esigibilità

## COMPOSIZIONE DELL' ACCANTONAMENTO AL FONDO CREDITI DI DUBBIA ESIGIBILITA'\*

Esercizio Finanziario 2024

TIPOLOGIA	DENOMINAZIONE	STANZIAMENTI DI BILANCIO (a)	ACCANTONAMENTO OBBLIGATORIO AL FONDO (*) (b)	ACCANTONAMENTO EFFETTIVO DI BILANCIO(**) (c)	% di stanziamento accantonato al fondo nel rispetto del principio contabile applicato 3.3
					(d) = (c/a)
	Trasferimenti Correnti dal Resto del mondo	0,00	0,00	0,00	0,00
<b>2000000</b>	<b>TOTALE TITOLO 2</b>	<b>76.302,00</b>	<b>0,00</b>	<b>0,00</b>	<b>0,00</b>
	<b>ENTRATE EXTRATRIBUTARIE</b>				
3010000	Tipologia 100: Vendita di beni e servizi e proventi derivanti dalla gestione dei beni	403.700,00	37.532,08	37.600,00	9,31
3020000	Tipologia 200: Proventi derivanti dall'attività di controllo e repressione delle irregolarità e degli illeciti	25.000,00	10.669,25	10.700,00	42,80
3030000	Tipologia 300: Interessi attivi	50,00	0,00	0,00	0,00
3040000	Tipologia 400: Altre entrate da redditi da capitale	250,00	0,00	0,00	0,00
3050000	Tipologia 500: Rimborsi e altre entrate correnti	80.202,58	0,00	0,00	0,00
<b>3000000</b>	<b>TOTALE TITOLO 3</b>	<b>509.202,58</b>	<b>48.201,33</b>	<b>48.300,00</b>	<b>9,49</b>
	<b>ENTRATE IN CONTO CAPITALE</b>				
4010000	Tipologia 100: Tributi in conto capitale	0,00	0,00	0,00	0,00
4020000	Tipologia 200: Contributi agli investimenti	320.927,00			
	Contributi agli investimenti da amministrazioni pubbliche	313.530,95			
	Contributi agli investimenti da UE	0,00			
	Tipologia 200: Contributi agli investimenti al netto dei contributi da PA e da UE	7.396,05	0,00	0,00	0,00
4030000	Tipologia 300: Altri trasferimenti in conto capitale	0,00			
	Altri trasferimenti in conto capitale da amministrazioni pubbliche	0,00			
	Altri trasferimenti in conto capitale da UE	0,00			
	Tipologia 300: Altri trasferimenti in conto capitale al netto dei trasferimenti da PA e da UE	0,00	0,00	0,00	0,00
4040000	Tipologia 400: Entrate da alienazione di beni materiali e immateriali	0,00	0,00	0,00	0,00
4050000	Tipologia 500: Altre entrate in conto capitale	42.000,00	0,00	0,00	0,00

COMPOSIZIONE DELL' ACCANTONAMENTO AL FONDO CREDITI DI DUBBIA ESIGIBILITA'\*

Esercizio Finanziario 2024

TIPOLOGIA	DENOMINAZIONE	STANZIAMENTI DI BILANCIO (a)	ACCANTONAMENTO OBBLIGATORIO AL FONDO (*) (b)	ACCANTONAMENTO EFFETTIVO DI BILANCIO(**) (c)	% di stanziamento accantonato al fondo nel rispetto del principio contabile applicato 3.3  (d) = (c/a)
4000000	TOTALE TITOLO 4	362.927,00	0,00	0,00	0,00
	ENTRATE DA RIDUZIONE DI ATTIVITÀ FINANZIARIE				
5010000	Tipologia 100: Alienazione di attività finanziarie	0,00	0,00	0,00	0,00
5020000	Tipologia 200: Riscossione crediti di breve termine	0,00	0,00	0,00	0,00
5030000	Tipologia 300: Riscossione crediti di medio-lungo termine	0,00	0,00	0,00	0,00
5040000	Tipologia 400: Altre entrate per riduzione di attività finanziarie	0,00	0,00	0,00	0,00
5000000	TOTALE TITOLO 5	0,00	0,00	0,00	0,00
	TOTALE GENERALE (***)	1.965.667,58	89.288,43	89.500,00	4,55
	DI CUI FONDO CREDITI DI DUBBIA ESIGIBILITA' DI PARTE CORRENTE (**)	1.602.740,58	89.288,43	89.500,00	5,58
	DI CUI FONDO CREDITI DI DUBBIA ESIGIBILITA' IN C/CAPITALE	362.927,00	0,00	0,00	0,00

\* Non richiedono l'accantonamento al fondo crediti di dubbia esigibilità i: a) i trasferimenti da altre amministrazioni pubbliche e dell'Unione europea; b) i crediti assistiti da fidejussione; c) le entrate tributarie che, sulla base dei nuovi principi contabili, sono accertate per cassa. I principi contabili cui si fa riferimento in questo prospetto sono contenuti nell'allegato 4.2.

\*\* Gli importi della colonna (c) non devono essere inferiori a quelli della colonna (b); se sono superiori le motivazioni della differenza sono indicate nella relazione al bilancio.

\*\*\* Il totale generale della colonna (c) corrisponde alla somma degli stanziamenti del bilancio riguardanti il fondo crediti di dubbia esigibilità. Nel bilancio di previsione il fondo crediti di dubbia esigibilità è articolato in due distinti stanziamenti: il fondo crediti di dubbia esigibilità riguardante le entrate di dubbia esigibilità del titolo 4 delle entrate (stanziato nel titolo 2 delle spese), e il fondo riguardante tutte le altre entrate (stanziato nel titolo 1 della spesa). Pertanto, il FCDE di parte corrente comprende anche l'accantonamento riguardante i crediti del titolo 5.

COMPOSIZIONE DELL' ACCANTONAMENTO AL FONDO CREDITI DI DUBBIA ESIGIBILITA'\*

Esercizio Finanziario 2025

TIPOLOGIA	DENOMINAZIONE	STANZIAMENTI DI BILANCIO (a)	ACCANTONAMENTO OBBLIGATORIO AL FONDO (*) (b)	ACCANTONAMENTO EFFETTIVO DI BILANCIO(**) (c)	% di stanziamento accantonato al fondo nel rispetto del principio contabile applicato 3.3 (d) = (c/a)
	<b>ENTRATE CORRENTI DI NATURA TRIBUTARIA, CONTRIBUTIVA E PEREQUATIVA</b>				
1010100	Tipologia 101: Imposte, tasse e proventi assimilati	991.800,00			
	di cui accertati per cassa sulla base del principio contabile 3.7	0,00			
	Tipologia 101: Imposte tasse, e proventi assimilati non accertati per cassa	991.800,00	41.952,17	42.000,00	4,23
1010200	Tipologia 102: Tributi destinati al finanziamento della sanità (solo per le Regioni)	0,00			
	di cui accertati per cassa sulla base del principio contabile 3.7	0,00			
	Tipologia 102: Tributi destinati al finanziamento della sanità non accertati per cassa	0,00	0,00	0,00	0,00
1010300	Tipologia 103: Tributi devoluti e regolati dalle autonomie speciali (solo per le Regioni)	0,00			
	di cui accertati per cassa sulla base del principio contabile 3.7	0,00			
	Tipologia 103: Tributi devoluti e regolati dalle autonomie speciali non accertati per cassa	0,00	0,00	0,00	0,00
1010400	Tipologia 104: Compartecipazioni di tributi	0,00	0,00	0,00	0,00
1030100	Tipologia 301: Fondi perequativi da Amministrazioni Centrali	37.926,00	0,00	0,00	0,00
1030200	Tipologia 302: Fondi perequativi dalla Regione o Provincia autonoma	0,00	0,00	0,00	0,00
1000000	<b>TOTALE TITOLO 1</b>	<b>1.029.726,00</b>	<b>41.952,17</b>	<b>42.000,00</b>	<b>4,08</b>
	<b>TRASFERIMENTI CORRENTI</b>				
2010100	Tipologia 101: Trasferimenti correnti da Amministrazioni pubbliche	76.302,00	0,00	0,00	0,00
2010200	Tipologia 102: Trasferimenti correnti da Famiglie	0,00	0,00	0,00	0,00
2010300	Tipologia 103: Trasferimenti correnti da Imprese	0,00	0,00	0,00	0,00
2010400	Tipologia 104: Trasferimenti correnti da Istituzioni Sociali Private	0,00	0,00	0,00	0,00
2010500	Tipologia 105: Trasferimenti correnti dall'Unione Europea e dal Resto del Mondo	0,00			
	Trasferimenti Correnti dall'Unione Europea	0,00			

# COMUNE DI PREDORE

Allegato c) - Fondo crediti di dubbia esigibilità

## COMPOSIZIONE DELL' ACCANTONAMENTO AL FONDO CREDITI DI DUBBIA ESIGIBILITA'\*

Esercizio Finanziario 2025

TIPOLOGIA	DENOMINAZIONE	STANZIAMENTI DI BILANCIO (a)	ACCANTONAMENTO OBBLIGATORIO AL FONDO (*) (b)	ACCANTONAMENTO EFFETTIVO DI BILANCIO(**) (c)	% di stanziamento accantonato al fondo nel rispetto del principio contabile applicato 3.3  (d) = (c/a)
	Trasferimenti Correnti dal Resto del mondo	0,00	0,00	0,00	0,00
<b>2000000</b>	<b>TOTALE TITOLO 2</b>	<b>76.302,00</b>	<b>0,00</b>	<b>0,00</b>	<b>0,00</b>
	<b>ENTRATE EXTRATRIBUTARIE</b>				
3010000	Tipologia 100: Vendita di beni e servizi e proventi derivanti dalla gestione dei beni	404.200,00	37.532,08	37.600,00	9,30
3020000	Tipologia 200: Proventi derivanti dall'attività di controllo e repressione delle irregolarità e degli illeciti	25.000,00	10.669,25	10.700,00	42,80
3030000	Tipologia 300: Interessi attivi	50,00	0,00	0,00	0,00
3040000	Tipologia 400: Altre entrate da redditi da capitale	250,00	0,00	0,00	0,00
3050000	Tipologia 500: Rimborsi e altre entrate correnti	82.004,71	0,00	0,00	0,00
<b>3000000</b>	<b>TOTALE TITOLO 3</b>	<b>511.504,71</b>	<b>48.201,33</b>	<b>48.300,00</b>	<b>9,44</b>
	<b>ENTRATE IN CONTO CAPITALE</b>				
4010000	Tipologia 100: Tributi in conto capitale	0,00	0,00	0,00	0,00
4020000	Tipologia 200: Contributi agli investimenti	0,00			
	Contributi agli investimenti da amministrazioni pubbliche	0,00			
	Contributi agli investimenti da UE	0,00			
	Tipologia 200: Contributi agli investimenti al netto dei contributi da PA e da UE	0,00	0,00	0,00	0,00
4030000	Tipologia 300: Altri trasferimenti in conto capitale	0,00			
	Altri trasferimenti in conto capitale da amministrazioni pubbliche	0,00			
	Altri trasferimenti in conto capitale da UE	0,00			
	Tipologia 300: Altri trasferimenti in conto capitale al netto dei trasferimenti da PA e da UE	0,00	0,00	0,00	0,00
4040000	Tipologia 400: Entrate da alienazione di beni materiali e immateriali	0,00	0,00	0,00	0,00
4050000	Tipologia 500: Altre entrate in conto capitale	32.000,00	0,00	0,00	0,00

COMPOSIZIONE DELL' ACCANTONAMENTO AL FONDO CREDITI DI DUBBIA ESIGIBILITA'\*

Esercizio Finanziario 2025

TIPOLOGIA	DENOMINAZIONE	STANZIAMENTI DI BILANCIO (a)	ACCANTONAMENTO OBBLIGATORIO AL FONDO (*) (b)	ACCANTONAMENTO EFFETTIVO DI BILANCIO(**) (c)	% di stanziamento accantonato al fondo nel rispetto del principio contabile applicato 3.3  (d) = (c/a)
4000000	TOTALE TITOLO 4	32.000,00	0,00	0,00	0,00
	ENTRATE DA RIDUZIONE DI ATTIVITÀ FINANZIARIE				
5010000	Tipologia 100: Alienazione di attività finanziarie	0,00	0,00	0,00	0,00
5020000	Tipologia 200: Riscossione crediti di breve termine	0,00	0,00	0,00	0,00
5030000	Tipologia 300: Riscossione crediti di medio-lungo termine	0,00	0,00	0,00	0,00
5040000	Tipologia 400: Altre entrate per riduzione di attività finanziarie	0,00	0,00	0,00	0,00
5000000	TOTALE TITOLO 5	0,00	0,00	0,00	0,00
	TOTALE GENERALE (***)	1.649.532,71	90.153,50	90.300,00	5,47
	DI CUI FONDO CREDITI DI DUBBIA ESIGIBILITA' DI PARTE CORRENTE (**)	1.617.532,71	90.153,50	90.300,00	5,58
	DI CUI FONDO CREDITI DI DUBBIA ESIGIBILITA' IN C/CAPITALE	32.000,00	0,00	0,00	0,00

\* Non richiedono l'accantonamento al fondo crediti di dubbia esigibilità i: a) i trasferimenti da altre amministrazioni pubbliche e dell'Unione europea; b) i crediti assistiti da fidejussione; c) le entrate tributarie che, sulla base dei nuovi principi contabili, sono accertate per cassa. I principi contabili cui si fa riferimento in questo prospetto sono contenuti nell'allegato 4.2.

\*\* Gli importi della colonna (c) non devono essere inferiori a quelli della colonna (b); se sono superiori le motivazioni della differenza sono indicate nella relazione al bilancio.

\*\*\* Il totale generale della colonna (c) corrisponde alla somma degli stanziamenti del bilancio riguardanti il fondo crediti di dubbia esigibilità. Nel bilancio di previsione il fondo crediti di dubbia esigibilità è articolato in due distinti stanziamenti: il fondo crediti di dubbia esigibilità riguardante le entrate di dubbia esigibilità del titolo 4 delle entrate (stanziato nel titolo 2 delle spese), e il fondo riguardante tutte le altre entrate (stanziato nel titolo 1 della spesa). Pertanto, il FCDE di parte corrente comprende anche l'accantonamento riguardante i crediti del titolo 5.



COMPOSIZIONE DELL' ACCANTONAMENTO AL FONDO CREDITI DI DUBBIA ESIGIBILITA'\*

Esercizio Finanziario 2026

TIPOLOGIA	DENOMINAZIONE	STANZIAMENTI DI BILANCIO (a)	ACCANTONAMENTO OBBLIGATORIO AL FONDO (*) (b)	ACCANTONAMENTO EFFETTIVO DI BILANCIO(**) (c)	% di stanziamento accantonato al fondo nel rispetto del principio contabile applicato 3.3 (d) = (c/a)
	<b>ENTRATE CORRENTI DI NATURA TRIBUTARIA, CONTRIBUTIVA E PEREQUATIVA</b>				
1010100	Tipologia 101: Imposte, tasse e proventi assimilati	997.100,00			
	di cui accertati per cassa sulla base del principio contabile 3.7	0,00			
	Tipologia 101: Imposte tasse, e proventi assimilati non accertati per cassa	997.100,00	42.833,88	42.900,00	4,30
1010200	Tipologia 102: Tributi destinati al finanziamento della sanità (solo per le Regioni)	0,00			
	di cui accertati per cassa sulla base del principio contabile 3.7	0,00			
	Tipologia 102: Tributi destinati al finanziamento della sanità non accertati per cassa	0,00	0,00	0,00	0,00
1010300	Tipologia 103: Tributi devoluti e regolati dalle autonomie speciali (solo per le Regioni)	0,00			
	di cui accertati per cassa sulla base del principio contabile 3.7	0,00			
	Tipologia 103: Tributi devoluti e regolati dalle autonomie speciali non accertati per cassa	0,00	0,00	0,00	0,00
1010400	Tipologia 104: Compartecipazioni di tributi	0,00	0,00	0,00	0,00
1030100	Tipologia 301: Fondi perequativi da Amministrazioni Centrali	52.406,00	0,00	0,00	0,00
1030200	Tipologia 302: Fondi perequativi dalla Regione o Provincia autonoma	0,00	0,00	0,00	0,00
1000000	<b>TOTALE TITOLO 1</b>	<b>1.049.506,00</b>	<b>42.833,88</b>	<b>42.900,00</b>	<b>4,09</b>
	<b>TRASFERIMENTI CORRENTI</b>				
2010100	Tipologia 101: Trasferimenti correnti da Amministrazioni pubbliche	76.302,00	0,00	0,00	0,00
2010200	Tipologia 102: Trasferimenti correnti da Famiglie	0,00	0,00	0,00	0,00
2010300	Tipologia 103: Trasferimenti correnti da Imprese	0,00	0,00	0,00	0,00
2010400	Tipologia 104: Trasferimenti correnti da Istituzioni Sociali Private	0,00	0,00	0,00	0,00
2010500	Tipologia 105: Trasferimenti correnti dall'Unione Europea e dal Resto del Mondo	0,00			
	Trasferimenti Correnti dall'Unione Europea	0,00			

# COMUNE DI PREDORE

Allegato c) - Fondo crediti di dubbia esigibilità

## COMPOSIZIONE DELL' ACCANTONAMENTO AL FONDO CREDITI DI DUBBIA ESIGIBILITA'\*

Esercizio Finanziario 2026

TIPOLOGIA	DENOMINAZIONE	STANZIAMENTI DI BILANCIO (a)	ACCANTONAMENTO OBBLIGATORIO AL FONDO (*) (b)	ACCANTONAMENTO EFFETTIVO DI BILANCIO(**) (c)	% di stanziamento accantonato al fondo nel rispetto del principio contabile applicato 3.3
					(d) = (c/a)
	Trasferimenti Correnti dal Resto del mondo	0,00	0,00	0,00	0,00
<b>2000000</b>	<b>TOTALE TITOLO 2</b>	<b>76.302,00</b>	<b>0,00</b>	<b>0,00</b>	<b>0,00</b>
	<b>ENTRATE EXTRATRIBUTARIE</b>				
<b>3010000</b>	<b>Tipologia 100: Vendita di beni e servizi e proventi derivanti dalla gestione dei beni</b>	404.200,00	37.532,08	37.600,00	9,30
<b>3020000</b>	<b>Tipologia 200: Proventi derivanti dall'attività di controllo e repressione delle irregolarità e degli illeciti</b>	25.000,00	10.669,25	10.700,00	42,80
<b>3030000</b>	<b>Tipologia 300: Interessi attivi</b>	50,00	0,00	0,00	0,00
<b>3040000</b>	<b>Tipologia 400: Altre entrate da redditi da capitale</b>	250,00	0,00	0,00	0,00
<b>3050000</b>	<b>Tipologia 500: Rimborsi e altre entrate correnti</b>	80.929,71	0,00	0,00	0,00
<b>3000000</b>	<b>TOTALE TITOLO 3</b>	<b>510.429,71</b>	<b>48.201,33</b>	<b>48.300,00</b>	<b>9,46</b>
	<b>ENTRATE IN CONTO CAPITALE</b>				
<b>4010000</b>	<b>Tipologia 100: Tributi in conto capitale</b>	0,00	0,00	0,00	0,00
<b>4020000</b>	<b>Tipologia 200: Contributi agli investimenti</b>	0,00			
	Contributi agli investimenti da amministrazioni pubbliche	0,00			
	Contributi agli investimenti da UE	0,00			
	<b>Tipologia 200: Contributi agli investimenti al netto dei contributi da PA e da UE</b>	<b>0,00</b>	<b>0,00</b>	<b>0,00</b>	<b>0,00</b>
<b>4030000</b>	<b>Tipologia 300: Altri trasferimenti in conto capitale</b>	0,00			
	Altri trasferimenti in conto capitale da amministrazioni pubbliche	0,00			
	Altri trasferimenti in conto capitale da UE	0,00			
	<b>Tipologia 300: Altri trasferimenti in conto capitale al netto dei trasferimenti da PA e da UE</b>	<b>0,00</b>	<b>0,00</b>	<b>0,00</b>	<b>0,00</b>
<b>4040000</b>	<b>Tipologia 400: Entrate da alienazione di beni materiali e immateriali</b>	0,00	0,00	0,00	0,00
<b>4050000</b>	<b>Tipologia 500: Altre entrate in conto capitale</b>	32.000,00	0,00	0,00	0,00

COMPOSIZIONE DELL' ACCANTONAMENTO AL FONDO CREDITI DI DUBBIA ESIGIBILITA'\*

Esercizio Finanziario 2026

TIPOLOGIA	DENOMINAZIONE	STANZIAMENTI DI BILANCIO (a)	ACCANTONAMENTO OBBLIGATORIO AL FONDO (*) (b)	ACCANTONAMENTO EFFETTIVO DI BILANCIO(**) (c)	% di stanziamento accantonato al fondo nel rispetto del principio contabile applicato 3.3  (d) = (c/a)
4000000	TOTALE TITOLO 4	32.000,00	0,00	0,00	0,00
	ENTRATE DA RIDUZIONE DI ATTIVITÀ FINANZIARIE				
5010000	Tipologia 100: Alienazione di attività finanziarie	0,00	0,00	0,00	0,00
5020000	Tipologia 200: Riscossione crediti di breve termine	0,00	0,00	0,00	0,00
5030000	Tipologia 300: Riscossione crediti di medio-lungo termine	0,00	0,00	0,00	0,00
5040000	Tipologia 400: Altre entrate per riduzione di attività finanziarie	0,00	0,00	0,00	0,00
5000000	TOTALE TITOLO 5	0,00	0,00	0,00	0,00
	TOTALE GENERALE (***)	1.668.237,71	91.035,21	91.200,00	5,47
	DI CUI FONDO CREDITI DI DUBBIA ESIGIBILITA' DI PARTE CORRENTE (**)	1.636.237,71	91.035,21	91.200,00	5,57
	DI CUI FONDO CREDITI DI DUBBIA ESIGIBILITA' IN C/CAPITALE	32.000,00	0,00	0,00	0,00

\* Non richiedono l'accantonamento al fondo crediti di dubbia esigibilità i: a) i trasferimenti da altre amministrazioni pubbliche e dell'Unione europea; b) i crediti assistiti da fidejussione; c) le entrate tributarie che, sulla base dei nuovi principi contabili, sono accertate per cassa. I principi contabili cui si fa riferimento in questo prospetto sono contenuti nell'allegato 4.2.

\*\* Gli importi della colonna (c) non devono essere inferiori a quelli della colonna (b); se sono superiori le motivazioni della differenza sono indicate nella relazione al bilancio.

\*\*\* Il totale generale della colonna (c) corrisponde alla somma degli stanziamenti del bilancio riguardanti il fondo crediti di dubbia esigibilità. Nel bilancio di previsione il fondo crediti di dubbia esigibilità è articolato in due distinti stanziamenti: il fondo crediti di dubbia esigibilità riguardante le entrate di dubbia esigibilità del titolo 4 delle entrate (stanziato nel titolo 2 delle spese), e il fondo riguardante tutte le altre entrate (stanziato nel titolo 1 della spesa). Pertanto, il FCDE di parte corrente comprende anche l'accantonamento riguardante i crediti del titolo 5.

**COMUNE DI PREDORE****Allegato d) - Limiti di indebitamento Enti Locali****BILANCIO DI PREVISIONE ESERCIZIO 2024****PROSPETTO DIMOSTRATIVO DEL RISPETTO DEI VINCOLI DI INDEBITAMENTO DEGLI ENTI LOCALI**

<b>ENTRATE RELATIVE AI PRIMI TRE TITOLI DELLE ENTRATE</b> (rendiconto penultimo anno precedente quello in cui viene prevista l'assunzione dei mutui), ex art.204, c.1 del D.Lgs. N.267/2000		<b>COMPETENZA ANNO 2024</b>	<b>COMPETENZA ANNO 2025</b>	<b>COMPETENZA ANNO 2026</b>
1) Entrate correnti di natura tributaria, contributiva e perequativa (Titolo I)	(+)	1.024.388,99	1.024.388,99	1.024.388,99
2) Trasferimenti correnti (Titolo II)	(+)	97.114,32	97.114,32	97.114,32
3) Entrate extratributarie (Titolo III)	(+)	424.114,49	424.114,49	424.114,49
<b>TOTALE ENTRATE PRIMI TRE TITOLI</b>		<b>1.545.617,80</b>	<b>1.545.617,80</b>	<b>1.545.617,80</b>
<b>SPESA ANNUALE PER RATE MUTUI/OBBLIGAZIONI</b>				
Livello massimo di spesa annuale (1)	(+)	154.561,78	154.561,78	154.561,78
Ammontare interessi per mutui, prestiti obbligazionari, aperture di credito e garanzie di cui all'articolo 207 del TUEL autorizzati fino al 31/12/esercizio precedente (2)	(-)	43.840,00	42.330,00	40.820,00
Ammontare interessi per mutui, prestiti obbligazionari, aperture di credito e garanzie di cui all'articolo 207 del TUEL autorizzati nell'esercizio in corso	(-)	0,00	0,00	0,00
Contributi erariali in c/interessi su mutui	(+)	0,00	0,00	0,00
Ammontare interessi riguardanti debiti espressamente esclusi dai limiti di indebitam.	(+)	0,00	0,00	0,00
<b>Ammontare disponibile per nuovi interessi</b>		<b>110.721,78</b>	<b>112.231,78</b>	<b>113.741,78</b>
<b>TOTALE DEBITO CONTRATTO</b>				
Debito contratto al 31/12/esercizio precedente	(+)	1.104.745,23	1.066.494,40	1.028.067,36
Debito autorizzato nell'esercizio in corso	(+)	0,00	0,00	0,00
<b>TOTALE DEBITO DELL'ENTE</b>		<b>1.104.745,23</b>	<b>1.066.494,40</b>	<b>1.028.067,36</b>
<b>DEBITO POTENZIALE</b>				
Garanzie principali o sussidiarie prestate dall'Ente a favore di altre Amministrazioni pubbliche e di altri soggetti		0,00	0,00	0,00
di cui, garanzie per le quali è stato costituito accantonamento		0,00	0,00	0,00
<b>Garanzie che concorrono al limite di indebitamento</b>		<b>0,00</b>	<b>0,00</b>	<b>0,00</b>

1) Per gli enti locali l'importo annuale degli interessi sommato a quello dei mutui precedentemente contratti, a quello dei prestiti obbligazionari precedentemente emessi, a quello delle aperture di credito stipulate ed a quello derivante da garanzie prestate ai sensi dell'articolo 207, al netto dei contributi statali e regionali in conto interessi, non supera il 12 per cento, per l'anno 2011, l'8 per cento, per gli anni dal 2012 al 2014, e il 10 per cento, a decorrere dall'anno 2015, delle entrate relative ai primi tre titoli del rendiconto del penultimo anno precedente quello in cui viene prevista l'assunzione dei mutui. Per gli enti locali di nuova istituzione si fa riferimento, per i primi due anni, ai corrispondenti dati finanziari del bilancio di previsione (art. 204, comma 1, del TUEL)

2) Con riferimento anche ai finanziamenti imputati contabilmente agli esercizi successivi.

BILANCIO DI PREVISIONE ESERCIZIO 2024 / 2026

UTILIZZO DI CONTRIBUTI E TRASFERIMENTI DA PARTE DI ORGANISMI COMUNITARI E INTERNAZIONALI

Missione, Programma, Titolo (***)	Denominazione	Residui Presunti al termine dell'esercizio precedente quello cui si riferisce il bilancio		Previsioni definitive dell'anno precedente quello cui si riferisce il bilancio	PREVISIONI DEL BILANCIO PLURIENNALE		
					PREVISIONI dell'anno 2024	PREVISIONI dell'anno 2025	PREVISIONI dell'anno 2026
<b>Missione 01 Servizi istituzionali, generali e di gestione</b>							
<b>0105 Programma 05</b>	<b>Gestione dei beni demaniali e patrimoniali</b>						
Titolo 2	Spese in conto capitale	51.186,57	previsione di competenza di cui già impegnato* di cui fondo plur.vincolato	50.000,00  (0,00)	0,00 (0,00) (0,00)	0,00 (0,00) (0,00)	0,00 (0,00) (0,00)
			previsione di cassa	58.486,57	51.186,57		
<b>Totale Programma 05</b>	<b>Gestione dei beni demaniali e patrimoniali</b>	<b>51.186,57</b>	previsione di competenza di cui già impegnato* di cui fondo plur.vincolato	<b>50.000,00</b>  (0,00)	<b>0,00</b> (0,00) (0,00)	<b>0,00</b> (0,00) (0,00)	<b>0,00</b> (0,00) (0,00)
			previsione di cassa	<b>58.486,57</b>	<b>51.186,57</b>		
<b>0108 Programma 08</b>	<b>Statistica e sistemi informativi</b>						
Titolo 1	Spese correnti	36.107,12	previsione di competenza di cui già impegnato* di cui fondo plur.vincolato	47.427,00  (0,00)	0,00 (0,00) (0,00)	0,00 (0,00) (0,00)	0,00 (0,00) (0,00)
			previsione di cassa	47.427,00	36.107,12		
Titolo 2	Spese in conto capitale	40.162,40	previsione di competenza di cui già impegnato* di cui fondo plur.vincolato	136.982,00  (0,00)	0,00 (0,00) (0,00)	0,00 (0,00) (0,00)	0,00 (0,00) (0,00)
			previsione di cassa	136.982,00	40.162,40		
<b>Totale Programma 08</b>	<b>Statistica e sistemi informativi</b>	<b>76.269,52</b>	previsione di competenza di cui già impegnato* di cui fondo plur.vincolato	<b>184.409,00</b>  (0,00)	<b>0,00</b> (0,00) (0,00)	<b>0,00</b> (0,00) (0,00)	<b>0,00</b> (0,00) (0,00)
			previsione di cassa	<b>184.409,00</b>	<b>76.269,52</b>		
<b>Totale Missione 01</b>	<b>Servizi istituzionali, generali e di gestione</b>	<b>127.456,09</b>	previsione di competenza di cui già impegnato* di cui fondo plur.vincolato	<b>234.409,00</b>  (0,00)	<b>0,00</b> (0,00) (0,00)	<b>0,00</b> (0,00) (0,00)	<b>0,00</b> (0,00) (0,00)
			previsione di cassa	<b>242.895,57</b>	<b>127.456,09</b>		

BILANCIO DI PREVISIONE ESERCIZIO 2024 / 2026

UTILIZZO DI CONTRIBUTI E TRASFERIMENTI DA PARTE DI ORGANISMI COMUNITARI E INTERNAZIONALI

Missione, Programma, Titolo (***)	Denominazione	Residui Presunti al termine dell'esercizio precedente quello cui si riferisce il bilancio	Previsioni definitive dell'anno precedente quello cui si riferisce il bilancio	PREVISIONI DEL BILANCIO PLURIENNALE			
				PREVISIONI dell'anno 2024	PREVISIONI dell'anno 2025	PREVISIONI dell'anno 2026	
<b>Missione 05 Tutela e valorizzazione dei beni e delle attività culturali</b>							
<b>0502 Programma 02</b>	<b>Attività culturali e interventi diversi nel settore culturale</b>						
Titolo 2	Spese in conto capitale	0,00	previsione di competenza di cui già impegnato* di cui fondo plur.vincolato	0,00  (0,00)	50.000,00  (0,00)	0,00  (0,00)	0,00  (0,00)
			previsione di cassa	0,00	50.000,00		
<b>Totale Programma 02</b>	<b>Attività culturali e interventi diversi nel settore culturale</b>	<b>0,00</b>	previsione di competenza di cui già impegnato* di cui fondo plur.vincolato	<b>0,00</b>  (0,00)	<b>50.000,00</b>  (0,00)	<b>0,00</b>  (0,00)	<b>0,00</b>  (0,00)
			previsione di cassa	0,00	50.000,00		
<b>Totale Missione 05</b>	<b>Tutela e valorizzazione dei beni e delle attività culturali</b>	<b>0,00</b>	previsione di competenza di cui già impegnato* di cui fondo plur.vincolato	<b>0,00</b>  (0,00)	<b>50.000,00</b>  (0,00)	<b>0,00</b>  (0,00)	<b>0,00</b>  (0,00)
			previsione di cassa	0,00	50.000,00		

BILANCIO DI PREVISIONE ESERCIZIO 2024 / 2026

UTILIZZO DI CONTRIBUTI E TRASFERIMENTI DA PARTE DI ORGANISMI COMUNITARI E INTERNAZIONALI

Missione, Programma, Titolo (***)	Denominazione	Residui Presunti al termine dell'esercizio precedente quello cui si riferisce il bilancio		Previsioni definitive dell'anno precedente quello cui si riferisce il bilancio	PREVISIONI DEL BILANCIO PLURIENNALE		
					PREVISIONI dell'anno 2024	PREVISIONI dell'anno 2025	PREVISIONI dell'anno 2026
<b>Missione 06 Politiche giovanili, sport e tempo libero</b>							
<b>0601 Programma 01</b>	<b>Sport e tempo libero</b>						
Titolo 2	Spese in conto capitale	889,07	previsione di competenza <i>di cui già impegnato*</i> <i>di cui fondo plur.vincolato</i> previsione di cassa	50.000,00  (0,00) 50.000,00	0,00 (0,00) (0,00) 889,07	0,00 (0,00) (0,00) 0,00	0,00 (0,00) (0,00) 0,00
<b>Totale Programma 01</b>	<b>Sport e tempo libero</b>	889,07	previsione di competenza <i>di cui già impegnato*</i> <i>di cui fondo plur.vincolato</i> previsione di cassa	50.000,00  (0,00) 50.000,00	0,00 (0,00) (0,00) 889,07	0,00 (0,00) (0,00) 0,00	0,00 (0,00) (0,00) 0,00
<b>Totale Missione 06</b>	<b>Politiche giovanili, sport e tempo libero</b>	889,07	previsione di competenza <i>di cui già impegnato*</i> <i>di cui fondo plur.vincolato</i> previsione di cassa	50.000,00  (0,00) 50.000,00	0,00 (0,00) (0,00) 889,07	0,00 (0,00) (0,00) 0,00	0,00 (0,00) (0,00) 0,00

BILANCIO DI PREVISIONE ESERCIZIO 2024 / 2026

UTILIZZO DI CONTRIBUTI E TRASFERIMENTI DA PARTE DI ORGANISMI COMUNITARI E INTERNAZIONALI

Missione, Programma, Titolo (***)	Denominazione	Residui Presunti al termine dell'esercizio precedente quello cui si riferisce il bilancio	Previsioni definitive dell'anno precedente quello cui si riferisce il bilancio	PREVISIONI DEL BILANCIO PLURIENNALE			
				PREVISIONI dell'anno 2024	PREVISIONI dell'anno 2025	PREVISIONI dell'anno 2026	
<b>Missione 09 Sviluppo sostenibile e tutela del territorio e dell'ambiente</b>							
<b>0902 Programma 02</b>	<b>Tutela, valorizzazione e recupero ambientale</b>						
Titolo 2	Spese in conto capitale	65.878,09	previsione di competenza di cui già impegnato* di cui fondo plur.vincolato previsione di cassa	995.000,00  (0,00) 995.000,00	0,00 (0,00) (0,00) 65.878,09	0,00 (0,00) (0,00) (0,00)	0,00 (0,00) (0,00) (0,00)
<b>Totale Programma 02</b>	<b>Tutela, valorizzazione e recupero ambientale</b>	65.878,09	previsione di competenza di cui già impegnato* di cui fondo plur.vincolato previsione di cassa	995.000,00  (0,00) 995.000,00	0,00 (0,00) (0,00) 65.878,09	0,00 (0,00) (0,00) (0,00)	0,00 (0,00) (0,00) (0,00)
<b>Totale Missione 09</b>	<b>Sviluppo sostenibile e tutela del territorio e dell'ambiente</b>	65.878,09	previsione di competenza di cui già impegnato* di cui fondo plur.vincolato previsione di cassa	995.000,00  (0,00) 995.000,00	0,00 (0,00) (0,00) 65.878,09	0,00 (0,00) (0,00) (0,00)	0,00 (0,00) (0,00) (0,00)
<b>Totale Missioni</b>		194.223,25	previsione di competenza di cui già impegnato* di cui fondo plur.vincolato previsione di cassa	1.279.409,00  (0,00) 1.287.895,57	50.000,00 (0,00) (0,00) 244.223,25	0,00 (0,00) (0,00) (0,00)	0,00 (0,00) (0,00) (0,00)

\* Si tratta di somme, alla data di presentazione del bilancio, già impegnate negli esercizi precedenti, nel rispetto del principio contabile generale della competenza potenziata e del principio contabile applicato della contabilità finanziaria.

\*\*\* Indicare solo le missioni e i programmi finanziati da contributi e trasferimenti da organismi comunitari e internazionali



**BILANCIO DI PREVISIONE ESERCIZIO 2024 / 2026  
 SPESE PER FUNZIONI DELEGATE DALLE REGIONI**

Missione, Programma, Titolo (***)	Denominazione	Residui Presunti al termine dell'esercizio precedente quello cui si riferisce il bilancio	Previsioni definitive dell'anno precedente quello cui si riferisce il bilancio	PREVISIONI DEL BILANCIO PLURIENNALE		
				PREVISIONI dell'anno 2024	PREVISIONI dell'anno 2025	PREVISIONI dell'anno 2026

\* Si tratta di somme, alla data di presentazione del bilancio, già impegnate negli esercizi precedenti, nel rispetto del principio contabile generale della competenza potenziata e del principio contabile applicato della contabilità finanziaria.

\*\*\* Indicare solo le missioni e i programmi che presentano spese per funzioni delegate dalle regioni.

ALLEGATO AL PEG DEGLI ENTI LOCALI - ENTRATE PER TITOLI, TIPOLOGIE E CATEGORIE - ESERCIZIO 2024

PREVISIONI DI COMPETENZA

Titolo Tipologia Categoria	Denominazione	Previsioni dell'anno cui si riferisce il bilancio		Previsioni dell'anno 2025		Previsioni dell'anno 2026	
		Totale	di cui entrate non ricorrenti	Totale	di cui entrate non ricorrenti	Totale	di cui entrate non ricorrenti
<b>Titolo 1 Entrate correnti di natura tributaria, contributiva e perequativa</b>							
<b>1010100</b>	<b>Tipologia 101: Imposte, tasse e proventi assimilati</b>	986.600,00	30.000,00	991.800,00	30.000,00	997.100,00	30.000,00
1010106	Imposta municipale propria	650.000,00	30.000,00	650.000,00	30.000,00	650.000,00	30.000,00
1010108	Imposta comunale sugli immobili (ICI)	0,00	0,00	0,00	0,00	0,00	0,00
1010116	Addizionale comunale IRPEF	100.000,00	0,00	100.000,00	0,00	100.000,00	0,00
1010139	Imposta sulle assicurazioni RC auto	0,00	0,00	0,00	0,00	0,00	0,00
1010140	Imposta di iscrizione al pubblico registro automobilistico (PRA)	0,00	0,00	0,00	0,00	0,00	0,00
1010141	Imposta di soggiorno	10.000,00	0,00	10.000,00	0,00	10.000,00	0,00
1010149	Tasse sulle concessioni comunali	0,00	0,00	0,00	0,00	0,00	0,00
1010150	Tassa di circolazione dei veicoli a motore (tassa automobilistica)	0,00	0,00	0,00	0,00	0,00	0,00
1010151	Tassa smaltimento rifiuti solidi urbani	226.100,00	0,00	231.300,00	0,00	236.600,00	0,00
1010152	Tassa occupazione spazi e aree pubbliche	0,00	0,00	0,00	0,00	0,00	0,00
1010153	Imposta comunale sulla pubblicità e diritto sulle pubbliche affissioni	0,00	0,00	0,00	0,00	0,00	0,00
1010154	Imposta municipale secondaria	0,00	0,00	0,00	0,00	0,00	0,00
1010160	Tributo per l'esercizio delle funzioni di tutela, protezione e igiene dell'ambiente	0,00	0,00	0,00	0,00	0,00	0,00
1010161	Tributo comunale sui rifiuti e sui servizi	0,00	0,00	0,00	0,00	0,00	0,00
1010164	Diritti mattatoi	0,00	0,00	0,00	0,00	0,00	0,00
1010165	Diritti degli Enti provinciali turismo	0,00	0,00	0,00	0,00	0,00	0,00
1010168	Addizionale regionale sui canoni per le utenze di acque pubbliche	0,00	0,00	0,00	0,00	0,00	0,00
1010170	Proventi dei Casinò	0,00	0,00	0,00	0,00	0,00	0,00
1010176	Tributo per i servizi indivisibili (TASI)	0,00	0,00	0,00	0,00	0,00	0,00
1010195	Altre ritenute n.a.c.	0,00	0,00	0,00	0,00	0,00	0,00
1010196	Altre entrate su lotto, lotterie e altre attività di gioco n.a.c.	0,00	0,00	0,00	0,00	0,00	0,00
1010197	Altre accise n.a.c.	0,00	0,00	0,00	0,00	0,00	0,00
1010198	Altre imposte sostitutive n.a.c.	0,00	0,00	0,00	0,00	0,00	0,00
1010199	Altre imposte, tasse e proventi assimilati n.a.c.	500,00	0,00	500,00	0,00	500,00	0,00
<b>1010400</b>	<b>Tipologia 104: Compartecipazioni di tributi</b>	0,00	0,00	0,00	0,00	0,00	0,00
1010403	Compartecipazione al bollo auto	0,00	0,00	0,00	0,00	0,00	0,00
1010404	Compartecipazione al gasolio	0,00	0,00	0,00	0,00	0,00	0,00
1010405	Compartecipazione IVA ai Comuni	0,00	0,00	0,00	0,00	0,00	0,00
1010406	Compartecipazione IRPEF ai Comuni	0,00	0,00	0,00	0,00	0,00	0,00
1010407	Compartecipazione IRPEF alle Province	0,00	0,00	0,00	0,00	0,00	0,00
1010408	Tributo provinciale deposito in discarica dei rifiuti solidi	0,00	0,00	0,00	0,00	0,00	0,00
1010409	Compartecipazioni accise benzina e gasolio destinate ad alimentare il Fondo Nazionale Trasporti di cui all'art.16 bis del DL 95/2012	0,00	0,00	0,00	0,00	0,00	0,00
1010498	Altre compartecipazioni alle province n.a.c.	0,00	0,00	0,00	0,00	0,00	0,00

ALLEGATO AL PEG DEGLI ENTI LOCALI - ENTRATE PER TITOLI, TIPOLOGIE E CATEGORIE - ESERCIZIO 2024

PREVISIONI DI COMPETENZA

Titolo Tipologia Categoria	Denominazione	Previsioni dell'anno cui si riferisce il bilancio		Previsioni dell'anno 2025		Previsioni dell'anno 2026	
		Totale	di cui entrate non ricorrenti	Totale	di cui entrate non ricorrenti	Totale	di cui entrate non ricorrenti
1010499	Altre partecipazioni a comuni n.a.c.	0,00	0,00	0,00	0,00	0,00	0,00
<b>1030100</b>	<b>Tipologia 301: Fondi perequativi da Amministrazioni Centrali</b>	30.636,00	0,00	37.926,00	0,00	52.406,00	0,00
1030101	Fondi perequativi dallo Stato	30.636,00	0,00	37.926,00	0,00	52.406,00	0,00
<b>1030200</b>	<b>Tipologia 302: Fondi perequativi dalla Regione o Provincia autonoma</b>	0,00	0,00	0,00	0,00	0,00	0,00
1030201	Fondi perequativi dalla Regione o Provincia autonoma	0,00	0,00	0,00	0,00	0,00	0,00
<b>1000000</b>	<b>Totale Titolo 1</b>	<b>1.017.236,00</b>	<b>30.000,00</b>	<b>1.029.726,00</b>	<b>30.000,00</b>	<b>1.049.506,00</b>	<b>30.000,00</b>

ALLEGATO AL PEG DEGLI ENTI LOCALI - ENTRATE PER TITOLI, TIPOLOGIE E CATEGORIE - ESERCIZIO 2024

PREVISIONI DI COMPETENZA

Titolo Tipologia Categoria	Denominazione	Previsioni dell'anno cui si riferisce il bilancio		Previsioni dell'anno 2025		Previsioni dell'anno 2026	
		Totale	di cui entrate non ricorrenti	Totale	di cui entrate non ricorrenti	Totale	di cui entrate non ricorrenti
<b>Titolo 2 Trasferimenti correnti</b>							
<b>2010100</b>	<b>Tipologia 101: Trasferimenti correnti da Amministrazioni pubbliche</b>	76.302,00	0,00	76.302,00	0,00	76.302,00	0,00
2010101	Trasferimenti correnti da Amministrazioni Centrali	57.302,00	0,00	57.302,00	0,00	57.302,00	0,00
2010102	Trasferimenti correnti da Amministrazioni Locali	19.000,00	0,00	19.000,00	0,00	19.000,00	0,00
2010103	Trasferimenti correnti da Enti di Previdenza	0,00	0,00	0,00	0,00	0,00	0,00
2010104	Trasferimenti correnti da organismi interni e/o unità locali della amministrazione	0,00	0,00	0,00	0,00	0,00	0,00
<b>2010200</b>	<b>Tipologia 102: Trasferimenti correnti da Famiglie</b>	0,00	0,00	0,00	0,00	0,00	0,00
2010201	Trasferimenti correnti da famiglie	0,00	0,00	0,00	0,00	0,00	0,00
<b>2010300</b>	<b>Tipologia 103: Trasferimenti correnti da Imprese</b>	0,00	0,00	0,00	0,00	0,00	0,00
2010301	Sponsorizzazioni da imprese	0,00	0,00	0,00	0,00	0,00	0,00
2010302	Altri trasferimenti correnti da imprese	0,00	0,00	0,00	0,00	0,00	0,00
<b>2010400</b>	<b>Tipologia 104: Trasferimenti correnti da Istituzioni Sociali Private</b>	0,00	0,00	0,00	0,00	0,00	0,00
2010401	Trasferimenti correnti da Istituzioni Sociali Private	0,00	0,00	0,00	0,00	0,00	0,00
<b>2010500</b>	<b>Tipologia 105: Trasferimenti correnti dall'Unione Europea e dal Resto del Mondo</b>	0,00	0,00	0,00	0,00	0,00	0,00
2010501	Trasferimenti correnti dall'Unione Europea	0,00	0,00	0,00	0,00	0,00	0,00
2010502	Trasferimenti correnti dal Resto del Mondo	0,00	0,00	0,00	0,00	0,00	0,00
<b>2000000</b>	<b>Totale Titolo 2</b>	<b>76.302,00</b>	<b>0,00</b>	<b>76.302,00</b>	<b>0,00</b>	<b>76.302,00</b>	<b>0,00</b>

ALLEGATO AL PEG DEGLI ENTI LOCALI - ENTRATE PER TITOLI, TIPOLOGIE E CATEGORIE - ESERCIZIO 2024

PREVISIONI DI COMPETENZA

Titolo Tipologia Categoria	Denominazione	Previsioni dell'anno cui si riferisce il bilancio		Previsioni dell'anno 2025		Previsioni dell'anno 2026	
		Totale	di cui entrate non ricorrenti	Totale	di cui entrate non ricorrenti	Totale	di cui entrate non ricorrenti
<b>Titolo 3 Entrate extratributarie</b>							
<b>3010000</b>	<b>Tipologia 100: Vendita di beni e servizi e proventi derivanti dalla gestione dei beni</b>	403.700,00	0,00	404.200,00	0,00	404.200,00	0,00
3010100	Vendita di beni	4.500,00	0,00	4.500,00	0,00	4.500,00	0,00
3010200	Entrate dalla vendita e dall'erogazione di servizi	259.800,00	0,00	260.300,00	0,00	260.300,00	0,00
3010300	Proventi derivanti dalla gestione dei beni	139.400,00	0,00	139.400,00	0,00	139.400,00	0,00
<b>3020000</b>	<b>Tipologia 200: Proventi derivanti dall'attività di controllo e repressione delle irregolarità e degli illeciti</b>	25.000,00	0,00	25.000,00	0,00	25.000,00	0,00
3020100	Entrate da amministrazioni pubbliche derivanti dall'attività di controllo e repressione delle irregolarità e degli illeciti	0,00	0,00	0,00	0,00	0,00	0,00
3020200	Entrate da famiglie derivanti dall'attività di controllo e repressione delle irregolarità e degli illeciti	23.000,00	0,00	23.000,00	0,00	23.000,00	0,00
3020300	Entrate da Imprese derivanti dall'attività di controllo e repressione delle irregolarità e degli illeciti	2.000,00	0,00	2.000,00	0,00	2.000,00	0,00
3020400	Entrate da Istituzioni Sociali Private derivanti dall'attività di controllo e repressione delle irregolarità e degli illeciti	0,00	0,00	0,00	0,00	0,00	0,00
<b>3030000</b>	<b>Tipologia 300: Interessi attivi</b>	50,00	0,00	50,00	0,00	50,00	0,00
3030100	Interessi attivi da titoli o finanziamenti a breve termine	0,00	0,00	0,00	0,00	0,00	0,00
3030200	Interessi attivi da titoli o finanziamenti a medio - lungo termine	0,00	0,00	0,00	0,00	0,00	0,00
3030300	Altri interessi attivi	50,00	0,00	50,00	0,00	50,00	0,00
<b>3040000</b>	<b>Tipologia 400: Altre entrate da redditi da capitale</b>	250,00	0,00	250,00	0,00	250,00	0,00
3040100	Rendimenti da fondi comuni di investimento	0,00	0,00	0,00	0,00	0,00	0,00
3040200	Entrate derivanti dalla distribuzione di dividendi	250,00	0,00	250,00	0,00	250,00	0,00
3040300	Entrate derivanti dalla distribuzione di utili e avanzi	0,00	0,00	0,00	0,00	0,00	0,00
3049900	Altre entrate da redditi da capitale	0,00	0,00	0,00	0,00	0,00	0,00
<b>3050000</b>	<b>Tipologia 500: Rimborsi e altre entrate correnti</b>	80.202,58	0,00	82.004,71	0,00	80.929,71	0,00
3050100	Indennizzi di assicurazione	0,00	0,00	0,00	0,00	0,00	0,00
3050200	Rimborsi in entrata	6.682,58	0,00	8.484,71	0,00	7.409,71	0,00
3059900	Altre entrate correnti n.a.c.	73.520,00	0,00	73.520,00	0,00	73.520,00	0,00
<b>3000000</b>	<b>Totale Titolo 3</b>	<b>509.202,58</b>	<b>0,00</b>	<b>511.504,71</b>	<b>0,00</b>	<b>510.429,71</b>	<b>0,00</b>

ALLEGATO AL PEG DEGLI ENTI LOCALI - ENTRATE PER TITOLI, TIPOLOGIE E CATEGORIE - ESERCIZIO 2024

PREVISIONI DI COMPETENZA

Titolo Tipologia Categoria	Denominazione	Previsioni dell'anno cui si riferisce il bilancio		Previsioni dell'anno 2025		Previsioni dell'anno 2026	
		Totale	di cui entrate non ricorrenti	Totale	di cui entrate non ricorrenti	Totale	di cui entrate non ricorrenti
<b>Titolo 4 Entrate in conto capitale</b>							
<b>4010000</b>	<b>Tipologia 100: Tributi in conto capitale</b>	0,00	0,00	0,00	0,00	0,00	0,00
4010100	Imposte da sanatorie e condoni	0,00	0,00	0,00	0,00	0,00	0,00
4010200	Altre imposte in conto capitale	0,00	0,00	0,00	0,00	0,00	0,00
<b>4020000</b>	<b>Tipologia 200: Contributi agli investimenti</b>	320.927,00	0,00	0,00	0,00	0,00	0,00
4020100	Contributi agli investimenti da amministrazioni pubbliche	313.530,95	0,00	0,00	0,00	0,00	0,00
4020200	Contributi agli investimenti da Famiglie	0,00	0,00	0,00	0,00	0,00	0,00
4020300	Contributi agli investimenti da Imprese	0,00	0,00	0,00	0,00	0,00	0,00
4020400	Contributi agli investimenti da Istituzioni Sociali Private	7.396,05	0,00	0,00	0,00	0,00	0,00
4020500	Contributi agli investimenti dall'Unione Europea e dal Resto del Mondo	0,00	0,00	0,00	0,00	0,00	0,00
4020600	Contributi agli investimenti direttamente destinati al rimborso di prestiti da amministrazioni pubbliche	0,00	0,00	0,00	0,00	0,00	0,00
<b>4030000</b>	<b>Tipologia 300: Altri trasferimenti in conto capitale</b>	0,00	0,00	0,00	0,00	0,00	0,00
4030100	Trasferimenti in conto capitale per assunzione di debiti dell'amministrazione da parte di amministrazioni pubbliche	0,00	0,00	0,00	0,00	0,00	0,00
4030200	Trasferimenti in conto capitale per assunzione di debiti dell'amministrazione da parte di Imprese	0,00	0,00	0,00	0,00	0,00	0,00
4030300	Trasferimenti in conto capitale per assunzione di debiti dell'amministrazione da parte dell'Unione Europea e del Resto del Mondo	0,00	0,00	0,00	0,00	0,00	0,00
4030400	Trasferimenti in conto capitale da parte di amministrazioni pubbliche per cancellazione di debiti dell'amministrazione	0,00	0,00	0,00	0,00	0,00	0,00
4030500	Trasferimenti in conto capitale da parte di Imprese per cancellazione di debiti dell'amministrazione	0,00	0,00	0,00	0,00	0,00	0,00
4030600	Trasferimenti in conto capitale da parte dell'Unione Europea e Resto del Mondo per cancellazione di debiti dell'amministrazione	0,00	0,00	0,00	0,00	0,00	0,00
4030700	Trasferimenti in conto capitale per ripiano disavanzi pregressi da amministrazioni pubbliche	0,00	0,00	0,00	0,00	0,00	0,00
4030800	Trasferimenti in conto capitale per ripiano disavanzi pregressi da Imprese	0,00	0,00	0,00	0,00	0,00	0,00
4030900	Trasferimenti in conto capitale per ripiano disavanzi pregressi dall'Unione Europea e dal Resto del Mondo	0,00	0,00	0,00	0,00	0,00	0,00
4031000	Altri trasferimenti in conto capitale da amministrazioni pubbliche	0,00	0,00	0,00	0,00	0,00	0,00
4031100	Altri trasferimenti in conto capitale da Famiglie	0,00	0,00	0,00	0,00	0,00	0,00
4031200	Altri trasferimenti in conto capitale da Imprese	0,00	0,00	0,00	0,00	0,00	0,00
4031300	Altri trasferimenti in conto capitale da Istituzioni Sociali Private	0,00	0,00	0,00	0,00	0,00	0,00
4031400	Altri trasferimenti in conto capitale dall'Unione Europea e dal Resto del Mondo	0,00	0,00	0,00	0,00	0,00	0,00

ALLEGATO AL PEG DEGLI ENTI LOCALI - ENTRATE PER TITOLI, TIPOLOGIE E CATEGORIE - ESERCIZIO 2024

PREVISIONI DI COMPETENZA

Titolo Tipologia Categoria	Denominazione	Previsioni dell'anno cui si riferisce il bilancio		Previsioni dell'anno 2025		Previsioni dell'anno 2026	
		Totale	di cui entrate non ricorrenti	Totale	di cui entrate non ricorrenti	Totale	di cui entrate non ricorrenti
<b>4040000</b>	<b>Tipologia 400: Entrate da alienazione di beni materiali e immateriali</b>	0,00	0,00	0,00	0,00	0,00	0,00
4040100	Alienazione di beni materiali	0,00	0,00	0,00	0,00	0,00	0,00
4040200	Cessione di Terreni e di beni materiali non prodotti	0,00	0,00	0,00	0,00	0,00	0,00
4040300	Alienazione di beni immateriali	0,00	0,00	0,00	0,00	0,00	0,00
<b>4050000</b>	<b>Tipologia 500: Altre entrate in conto capitale</b>	42.000,00	0,00	32.000,00	0,00	32.000,00	0,00
4050100	Permessi di costruire	42.000,00	0,00	32.000,00	0,00	32.000,00	0,00
4050200	Entrate derivanti da conferimento immobili a fondi immobiliari	0,00	0,00	0,00	0,00	0,00	0,00
4050300	Entrate in conto capitale dovute a rimborsi, recuperi e restituzioni di somme non dovute o incassate in eccesso	0,00	0,00	0,00	0,00	0,00	0,00
4050400	Altre entrate in conto capitale n.a.c.	0,00	0,00	0,00	0,00	0,00	0,00
<b>4000000</b>	<b>Totale Titolo 4</b>	362.927,00	0,00	32.000,00	0,00	32.000,00	0,00

ALLEGATO AL PEG DEGLI ENTI LOCALI - ENTRATE PER TITOLI, TIPOLOGIE E CATEGORIE - ESERCIZIO 2024

PREVISIONI DI COMPETENZA

Titolo Tipologia Categoria	Denominazione	Previsioni dell'anno cui si riferisce il bilancio		Previsioni dell'anno 2025		Previsioni dell'anno 2026	
		Totale	di cui entrate non ricorrenti	Totale	di cui entrate non ricorrenti	Totale	di cui entrate non ricorrenti
<b>Titolo 5 Entrate da riduzione di attività finanziarie</b>							
<b>5010000</b>	<b>Tipologia 100: Alienazione di attività finanziarie</b>	0,00	0,00	0,00	0,00	0,00	0,00
5010100	Alienazione di partecipazioni	0,00	0,00	0,00	0,00	0,00	0,00
5010200	Alienazione di quote di fondi comuni di investimento	0,00	0,00	0,00	0,00	0,00	0,00
5010300	Alienazione di titoli obbligazionari a breve termine	0,00	0,00	0,00	0,00	0,00	0,00
5010400	Alienazione di titoli obbligazionari a medio-lungo termine	0,00	0,00	0,00	0,00	0,00	0,00
<b>5020000</b>	<b>Tipologia 200: Riscossione crediti di breve termine</b>	0,00	0,00	0,00	0,00	0,00	0,00
5020100	Riscossione crediti di breve termine a tasso agevolato da Amministrazioni Pubbliche	0,00	0,00	0,00	0,00	0,00	0,00
5020200	Riscossione crediti di breve termine a tasso agevolato da Famiglie	0,00	0,00	0,00	0,00	0,00	0,00
5020300	Riscossione crediti di breve termine a tasso agevolato da Imprese	0,00	0,00	0,00	0,00	0,00	0,00
5020400	Riscossione crediti di breve termine a tasso agevolato da Istituzioni Sociali Private	0,00	0,00	0,00	0,00	0,00	0,00
5020500	Riscossione crediti di breve termine a tasso agevolato dall'Unione Europea e dal Resto del Mondo	0,00	0,00	0,00	0,00	0,00	0,00
5020600	Riscossione crediti di breve termine a tasso non agevolato da Amministrazione Pubbliche	0,00	0,00	0,00	0,00	0,00	0,00
5020700	Riscossione crediti di breve termine a tasso non agevolato da Famiglie	0,00	0,00	0,00	0,00	0,00	0,00
5020800	Riscossione crediti di breve termine a tasso non agevolato da Imprese	0,00	0,00	0,00	0,00	0,00	0,00
5020900	Riscossione crediti di breve termine a tasso non agevolato da Istituzioni Sociali Private	0,00	0,00	0,00	0,00	0,00	0,00
5021000	Riscossione crediti di breve termine a tasso non agevolato dall'Unione Europea e dal Resto del Mondo	0,00	0,00	0,00	0,00	0,00	0,00
<b>5030000</b>	<b>Tipologia 300: Riscossione crediti di medio-lungo termine</b>	0,00	0,00	0,00	0,00	0,00	0,00
5030100	Riscossione crediti di medio-lungo termine a tasso agevolato da Amministrazioni Pubbliche	0,00	0,00	0,00	0,00	0,00	0,00
5030200	Riscossione crediti di medio-lungo termine a tasso agevolato da Famiglie	0,00	0,00	0,00	0,00	0,00	0,00
5030300	Riscossione crediti di medio-lungo termine a tasso agevolato da Imprese	0,00	0,00	0,00	0,00	0,00	0,00
5030400	Riscossione crediti di medio-lungo termine a tasso agevolato da Istituzioni Sociali Private	0,00	0,00	0,00	0,00	0,00	0,00
5030500	Riscossione crediti di medio-lungo termine a tasso agevolato dall'Unione Europea e dal Resto del Mondo	0,00	0,00	0,00	0,00	0,00	0,00
5030600	Riscossione crediti di medio-lungo termine a tasso non agevolato da Amministrazione Pubbliche	0,00	0,00	0,00	0,00	0,00	0,00
5030700	Riscossione crediti di medio-lungo termine a tasso non agevolato da Famiglie	0,00	0,00	0,00	0,00	0,00	0,00
5030800	Riscossione crediti di medio-lungo termine a tasso non agevolato da Imprese	0,00	0,00	0,00	0,00	0,00	0,00



ALLEGATO AL PEG DEGLI ENTI LOCALI - ENTRATE PER TITOLI, TIPOLOGIE E CATEGORIE - ESERCIZIO 2024

PREVISIONI DI COMPETENZA

Titolo Tipologia Categoria	Denominazione	Previsioni dell'anno cui si riferisce il bilancio		Previsioni dell'anno 2025		Previsioni dell'anno 2026	
		Totale	di cui entrate non ricorrenti	Totale	di cui entrate non ricorrenti	Totale	di cui entrate non ricorrenti
5030900	Riscossione crediti di medio-lungo termine a tasso non agevolato da Istituzioni Sociali Private	0,00	0,00	0,00	0,00	0,00	0,00
5031000	Riscossione crediti di medio-lungo termine a tasso non agevolato dall'Unione Europea e dal Resto del Mondo	0,00	0,00	0,00	0,00	0,00	0,00
5031100	Riscossione crediti sorti a seguito di escussione di garanzie in favore di Amministrazioni Pubbliche	0,00	0,00	0,00	0,00	0,00	0,00
5031200	Riscossione crediti sorti a seguito di escussione di garanzie in favore di Famiglie	0,00	0,00	0,00	0,00	0,00	0,00
5031300	Riscossione crediti sorti a seguito di escussione di garanzie in favore di Imprese	0,00	0,00	0,00	0,00	0,00	0,00
5031400	Riscossione crediti sorti a seguito di escussione di garanzie in favore di Istituzioni Sociali Private	0,00	0,00	0,00	0,00	0,00	0,00
5031500	Riscossione crediti sorti a seguito di escussione di garanzie in favore dell'Unione Europea e del Resto del Mondo	0,00	0,00	0,00	0,00	0,00	0,00
<b>5040000</b>	<b>Tipologia 400: Altre entrate per riduzione di attività finanziarie</b>	0,00	0,00	0,00	0,00	0,00	0,00
5040100	Altre entrate per riduzione di altre attività finanziarie verso Amministrazioni Pubbliche	0,00	0,00	0,00	0,00	0,00	0,00
5040200	Altre entrate per riduzione di altre attività finanziarie verso Famiglie	0,00	0,00	0,00	0,00	0,00	0,00
5040300	Altre entrate per riduzione di altre attività finanziarie verso Imprese	0,00	0,00	0,00	0,00	0,00	0,00
5040400	Altre entrate per riduzione di altre attività finanziarie verso Istituzioni Sociali Private	0,00	0,00	0,00	0,00	0,00	0,00
5040500	Altre entrate per riduzione di altre attività finanziarie verso Unione Europea e Resto del Mondo	0,00	0,00	0,00	0,00	0,00	0,00
5040600	Prelievi dai conti di tesoreria statale diversi dalla Tesoreria Unica	0,00	0,00	0,00	0,00	0,00	0,00
5040700	Prelievi da depositi bancari	0,00	0,00	0,00	0,00	0,00	0,00
5040800	Entrate da derivati di ammortamento	0,00	0,00	0,00	0,00	0,00	0,00
<b>5000000</b>	<b>Totale Titolo 5</b>	0,00	0,00	0,00	0,00	0,00	0,00

ALLEGATO AL PEG DEGLI ENTI LOCALI - ENTRATE PER TITOLI, TIPOLOGIE E CATEGORIE - ESERCIZIO 2024

PREVISIONI DI COMPETENZA

Titolo Tipologia Categoria	Denominazione	Previsioni dell'anno cui si riferisce il bilancio		Previsioni dell'anno 2025		Previsioni dell'anno 2026	
		Totale	di cui entrate non ricorrenti	Totale	di cui entrate non ricorrenti	Totale	di cui entrate non ricorrenti
<b>Titolo 6 Accensione Prestiti</b>							
<b>6010000</b>	<b>Tipologia 100: Emissione di titoli obbligazionari</b>	0,00	0,00	0,00	0,00	0,00	0,00
6010200	Emissioni titoli obbligazionari a medio-lungo termine	0,00	0,00	0,00	0,00	0,00	0,00
<b>6020000</b>	<b>Tipologia 200: Accensione prestiti a breve termine</b>	0,00	0,00	0,00	0,00	0,00	0,00
6020100	Finanziamenti a breve termine	0,00	0,00	0,00	0,00	0,00	0,00
6020200	Anticipazioni	0,00	0,00	0,00	0,00	0,00	0,00
<b>6030000</b>	<b>Tipologia 300: Accensione mutui e altri finanziamenti a medio lungo termine</b>	0,00	0,00	0,00	0,00	0,00	0,00
6030100	Finanziamenti a medio lungo termine	0,00	0,00	0,00	0,00	0,00	0,00
6030200	Accensione prestiti da attualizzazione Contributi Pluriennali	0,00	0,00	0,00	0,00	0,00	0,00
6030300	Accensione prestiti a seguito di escussione di garanzie	0,00	0,00	0,00	0,00	0,00	0,00
<b>6040000</b>	<b>Tipologia 400: Altre forme di indebitamento</b>	0,00	0,00	0,00	0,00	0,00	0,00
6040200	Accensione Prestiti - Leasing finanziario	0,00	0,00	0,00	0,00	0,00	0,00
6040300	Accensione Prestiti - Operazioni di cartolarizzazione	0,00	0,00	0,00	0,00	0,00	0,00
6040400	Accensione Prestiti - Derivati	0,00	0,00	0,00	0,00	0,00	0,00
<b>6000000</b>	<b>Totale Titolo 6</b>	<b>0,00</b>	<b>0,00</b>	<b>0,00</b>	<b>0,00</b>	<b>0,00</b>	<b>0,00</b>

ALLEGATO AL PEG DEGLI ENTI LOCALI - ENTRATE PER TITOLI, TIPOLOGIE E CATEGORIE - ESERCIZIO 2024

PREVISIONI DI COMPETENZA

Titolo Tipologia Categoria	Denominazione	Previsioni dell'anno cui si riferisce il bilancio		Previsioni dell'anno 2025		Previsioni dell'anno 2026	
		Totale	di cui entrate non ricorrenti	Totale	di cui entrate non ricorrenti	Totale	di cui entrate non ricorrenti
<b>Titolo 7</b> <i>Anticipazioni da istituto tesoriere/cassiere</i>							
7010000	<b>Tipologia 100: Anticipazioni da istituto tesoriere/cassiere</b>	380.000,00	0,00	380.000,00	0,00	380.000,00	0,00
7010100	Anticipazioni da istituto tesoriere/cassiere	380.000,00	0,00	380.000,00	0,00	380.000,00	0,00
<b>7000000</b>	<b>Totale Titolo 7</b>	<b>380.000,00</b>	<b>0,00</b>	<b>380.000,00</b>	<b>0,00</b>	<b>380.000,00</b>	<b>0,00</b>

ALLEGATO AL PEG DEGLI ENTI LOCALI - ENTRATE PER TITOLI, TIPOLOGIE E CATEGORIE - ESERCIZIO 2024

PREVISIONI DI COMPETENZA

Titolo Tipologia Categoria	Denominazione	Previsioni dell'anno cui si riferisce il bilancio		Previsioni dell'anno 2025		Previsioni dell'anno 2026	
		Totale	di cui entrate non ricorrenti	Totale	di cui entrate non ricorrenti	Totale	di cui entrate non ricorrenti
<b>Titolo 9 Entrate per conto terzi e partite di giro</b>							
<b>9010000</b>	<b>Tipologia 100: Entrate per partite di giro</b>	280.000,00	0,00	280.000,00	0,00	280.000,00	0,00
9010100	Altre ritenute	170.000,00	0,00	170.000,00	0,00	170.000,00	0,00
9010200	Ritenute su redditi da lavoro dipendente	85.000,00	0,00	85.000,00	0,00	85.000,00	0,00
9010300	Ritenute su redditi da lavoro autonomo	20.000,00	0,00	20.000,00	0,00	20.000,00	0,00
9019900	Altre entrate per partite di giro	5.000,00	0,00	5.000,00	0,00	5.000,00	0,00
<b>9020000</b>	<b>Tipologia 200: Entrate per conto terzi</b>	91.000,00	0,00	91.000,00	0,00	91.000,00	0,00
9020100	Rimborsi per acquisto di beni e servizi per conto terzi	0,00	0,00	0,00	0,00	0,00	0,00
9020200	Trasferimenti da Amministrazioni pubbliche per operazioni conto terzi	15.000,00	0,00	15.000,00	0,00	15.000,00	0,00
9020300	Trasferimenti da altri settori per operazioni conto terzi	0,00	0,00	0,00	0,00	0,00	0,00
9020400	Depositi di/presso terzi	35.000,00	0,00	35.000,00	0,00	35.000,00	0,00
9020500	Riscossione imposte e tributi per conto terzi	11.000,00	0,00	11.000,00	0,00	11.000,00	0,00
9029900	Altre entrate per conto terzi	30.000,00	0,00	30.000,00	0,00	30.000,00	0,00
<b>9000000</b>	<b>Totale Titolo 9</b>	<b>371.000,00</b>	<b>0,00</b>	<b>371.000,00</b>	<b>0,00</b>	<b>371.000,00</b>	<b>0,00</b>
<b>Totale Titoli</b>		<b>2.716.667,58</b>	<b>30.000,00</b>	<b>2.400.532,71</b>	<b>30.000,00</b>	<b>2.419.237,71</b>	<b>30.000,00</b>

BILANCIO DI PREVISIONE ESERCIZIO 2024

SPESE PER TITOLI E MACROAGGREGATI - PREVISIONI DI COMPETENZA

TITOLI E MACROAGGREGATI DI SPESA		Previsioni dell'anno cui si riferisce il bilancio		Previsioni dell'anno 2025		Previsioni dell'anno 2026	
		Totale	-di cui non ricorrenti	Totale	-di cui non ricorrenti	Totale	-di cui non ricorrenti
<b>TITOLO 1 - Spese correnti</b>							
101	Redditi da lavoro dipendente	373.190,00	0,00	373.190,00	0,00	373.190,00	0,00
102	Imposte e tasse a carico dell'ente	46.110,00	0,00	47.110,00	0,00	47.110,00	0,00
103	Acquisto di beni e servizi	737.784,58	0,00	735.981,71	0,00	742.001,71	0,00
104	Trasferimenti correnti	242.702,00	0,00	248.837,00	0,00	261.982,00	0,00
107	Interessi passivi	44.090,00	0,00	42.580,00	0,00	41.070,00	0,00
108	Altre spese per redditi da capitale	0,00	0,00	0,00	0,00	0,00	0,00
109	Rimborsi e poste correttive delle entrate	1.000,00	1.000,00	1.000,00	1.000,00	1.000,00	1.000,00
110	Altre spese correnti	129.604,00	51.800,00	130.404,00	51.800,00	131.304,00	51.800,00
<b>100</b>	<b>Totale TITOLO 1</b>	<b>1.574.480,58</b>	<b>52.800,00</b>	<b>1.579.102,71</b>	<b>52.800,00</b>	<b>1.597.657,71</b>	<b>52.800,00</b>
<b>TITOLO 2 - Spese in conto capitale</b>							
201	Tributi in conto capitale a carico dell'ente	0,00	0,00	0,00	0,00	0,00	0,00
202	Investimenti fissi lordi e acquisto di terreni	352.927,00	0,00	32.000,00	0,00	32.000,00	0,00
203	Contributi agli investimenti	0,00	0,00	0,00	0,00	0,00	0,00
204	Altri trasferimenti in conto capitale	0,00	0,00	0,00	0,00	0,00	0,00
205	Altre spese in conto capitale	0,00	0,00	0,00	0,00	0,00	0,00
<b>200</b>	<b>Totale TITOLO 2</b>	<b>352.927,00</b>	<b>0,00</b>	<b>32.000,00</b>	<b>0,00</b>	<b>32.000,00</b>	<b>0,00</b>
<b>TITOLO 3 - Spese per incremento attività finanziarie</b>							
301	Acquisizioni di attività finanziarie	0,00	0,00	0,00	0,00	0,00	0,00
302	Concessione crediti di breve termine	0,00	0,00	0,00	0,00	0,00	0,00
303	Concessione crediti di medio-lungo termine	0,00	0,00	0,00	0,00	0,00	0,00
304	Altre spese per incremento di attività finanziarie	0,00	0,00	0,00	0,00	0,00	0,00
<b>300</b>	<b>Totale TITOLO 3</b>	<b>0,00</b>	<b>0,00</b>	<b>0,00</b>	<b>0,00</b>	<b>0,00</b>	<b>0,00</b>
<b>TITOLO 4 - Rimborso Prestiti</b>							
401	Rimborso di titoli obbligazionari	0,00	0,00	0,00	0,00	0,00	0,00
402	Rimborso prestiti a breve termine	0,00	0,00	0,00	0,00	0,00	0,00
403	Rimborso mutui e altri finanziamenti a medio lungo termine	38.260,00	0,00	38.430,00	0,00	38.580,00	0,00
404	Rimborso di altre forme di indebitamento	0,00	0,00	0,00	0,00	0,00	0,00
405	Fondi per rimborso prestiti	0,00	0,00	0,00	0,00	0,00	0,00
<b>400</b>	<b>Totale TITOLO 4</b>	<b>38.260,00</b>	<b>0,00</b>	<b>38.430,00</b>	<b>0,00</b>	<b>38.580,00</b>	<b>0,00</b>
<b>TITOLO 5 - Chiusura Anticipazioni ricevute da istituto tesoriere/cassie re</b>							
501	Chiusura Anticipazioni ricevute da istituto tesoriere/cassie re	380.000,00	0,00	380.000,00	0,00	380.000,00	0,00
<b>500</b>	<b>Totale TITOLO 5</b>	<b>380.000,00</b>	<b>0,00</b>	<b>380.000,00</b>	<b>0,00</b>	<b>380.000,00</b>	<b>0,00</b>
<b>TITOLO 7 - Uscite per conto terzi e partite di giro</b>							
701	Uscite per partite di giro	280.000,00	0,00	280.000,00	0,00	280.000,00	0,00
702	Uscite per conto terzi	91.000,00	0,00	91.000,00	0,00	91.000,00	0,00
<b>700</b>	<b>Totale TITOLO 7</b>	<b>371.000,00</b>	<b>0,00</b>	<b>371.000,00</b>	<b>0,00</b>	<b>371.000,00</b>	<b>0,00</b>
<b>Totale</b>		<b>2.716.667,58</b>	<b>52.800,00</b>	<b>2.400.532,71</b>	<b>52.800,00</b>	<b>2.419.237,71</b>	<b>52.800,00</b>

# COMUNE DI PREDORE

## BILANCIO DI PREVISIONE ESERCIZIO 2024

### ELENCO DELLE PREVISIONI ANNUALI DI COMPETENZA E DI CASSA SECONDO LA STRUTTURA DEL PIANO DEI CONTI - 4° LIVELLO

Codifica del Piano dei Conti	Denominazione Voce del Piano dei Conti	Previsioni dell'anno cui si riferisce il bilancio	
		Competenza	Cassa
<b>Entrate</b>			
<b>1.00.00.00.000</b>	<b>Entrate correnti di natura tributaria, contributiva e perequativa</b>	<b>1.017.236,00</b>	<b>1.063.989,23</b>
<b>1.01.00.00.000</b>	<b>Tributi</b>	<b>986.600,00</b>	<b>1.032.174,02</b>
<b>1.01.01.00.000</b>	<b>Imposte, tasse e proventi assimilati</b>	<b>986.600,00</b>	<b>1.032.174,02</b>
1.01.01.06.000	Imposta municipale propria	650.000,00	680.000,00
1.01.01.16.000	Addizionale comunale IRPEF	100.000,00	100.000,00
1.01.01.41.000	Imposta di soggiorno	10.000,00	11.297,50
1.01.01.51.000	Tassa smaltimento rifiuti solidi urbani	226.100,00	220.000,00
1.01.01.61.000	Tributo comunale sui rifiuti e sui servizi	0,00	20.000,00
1.01.01.76.000	Tributo per i servizi indivisibili (TASI)	0,00	376,52
1.01.01.99.000	Altre imposte, tasse e proventi assimilati n.a.c.	500,00	500,00
<b>1.03.00.00.000</b>	<b>Fondi perequativi</b>	<b>30.636,00</b>	<b>31.815,21</b>
<b>1.03.01.00.000</b>	<b>Fondi perequativi da Amministrazioni Centrali</b>	<b>30.636,00</b>	<b>31.815,21</b>
1.03.01.01.000	Fondi perequativi dallo Stato	30.636,00	31.815,21
<b>2.00.00.00.000</b>	<b>Trasferimenti correnti</b>	<b>76.302,00</b>	<b>147.601,46</b>
<b>2.01.00.00.000</b>	<b>Trasferimenti correnti</b>	<b>76.302,00</b>	<b>147.601,46</b>
<b>2.01.01.00.000</b>	<b>Trasferimenti correnti da Amministrazioni pubbliche</b>	<b>76.302,00</b>	<b>147.601,46</b>
2.01.01.01.000	Trasferimenti correnti da Amministrazioni Centrali	57.302,00	128.601,46
2.01.01.02.000	Trasferimenti correnti da Amministrazioni Locali	19.000,00	19.000,00
<b>3.00.00.00.000</b>	<b>Entrate extratributarie</b>	<b>509.202,58</b>	<b>602.500,45</b>
<b>3.01.00.00.000</b>	<b>Vendita di beni e servizi e proventi derivanti dalla gestione dei beni</b>	<b>403.700,00</b>	<b>446.476,99</b>
<b>3.01.01.00.000</b>	<b>Vendita di beni</b>	<b>4.500,00</b>	<b>4.500,00</b>
3.01.01.01.000	Vendita di beni	4.500,00	4.500,00
<b>3.01.02.00.000</b>	<b>Entrate dalla vendita e dall'erogazione di servizi</b>	<b>259.800,00</b>	<b>276.670,12</b>
3.01.02.01.000	Entrate dalla vendita di servizi	259.800,00	276.670,12
<b>3.01.03.00.000</b>	<b>Proventi derivanti dalla gestione dei beni</b>	<b>139.400,00</b>	<b>165.306,87</b>
3.01.03.01.000	Canoni e concessioni e diritti reali di godimento	65.400,00	69.646,87
3.01.03.02.000	Fitti, noleggi e locazioni	74.000,00	95.660,00
<b>3.02.00.00.000</b>	<b>Proventi derivanti dall'attività di controllo e repressione delle irregolarità e degli illeciti</b>	<b>25.000,00</b>	<b>35.029,40</b>
<b>3.02.02.00.000</b>	<b>Entrate da famiglie derivanti dall'attività di controllo e repressione delle irregolarità e degli illeciti</b>	<b>23.000,00</b>	<b>33.000,00</b>
3.02.02.01.000	Proventi da multe, ammende, sanzioni e oblazioni a carico delle famiglie	23.000,00	33.000,00
<b>3.02.03.00.000</b>	<b>Entrate da imprese derivanti dall'attività di controllo e repressione delle irregolarità e degli illeciti</b>	<b>2.000,00</b>	<b>2.029,40</b>
3.02.03.01.000	Proventi da multe, ammende, sanzioni e oblazioni a carico delle imprese	2.000,00	2.029,40
<b>3.03.00.00.000</b>	<b>Interessi attivi</b>	<b>50,00</b>	<b>50,00</b>
<b>3.03.03.00.000</b>	<b>Altri interessi attivi</b>	<b>50,00</b>	<b>50,00</b>
3.03.03.03.000	Interessi attivi da conti della tesoreria dello Stato o di altre Amministrazioni pubbliche	50,00	50,00
<b>3.04.00.00.000</b>	<b>Altre entrate da redditi da capitale</b>	<b>250,00</b>	<b>250,00</b>
<b>3.04.02.00.000</b>	<b>Entrate derivanti dalla distribuzione di dividendi</b>	<b>250,00</b>	<b>250,00</b>
3.04.02.03.000	Entrate derivanti dalla distribuzione di dividendi da altre imprese	250,00	250,00
<b>3.05.00.00.000</b>	<b>Rimborsi e altre entrate correnti</b>	<b>80.202,58</b>	<b>120.694,06</b>
<b>3.05.01.00.000</b>	<b>Indennizzi di assicurazione</b>	<b>0,00</b>	<b>108,90</b>
3.05.01.01.000	Indennizzi di assicurazione contro i danni	0,00	108,90
<b>3.05.02.00.000</b>	<b>Rimborsi in entrata</b>	<b>6.682,58</b>	<b>25.917,36</b>
3.05.02.02.000	Entrate per rimborsi di imposte	0,00	3.413,01
3.05.02.03.000	Entrate da rimborsi, recuperi e restituzioni di somme non dovute o incassate in eccesso	6.682,58	22.504,35
<b>3.05.99.00.000</b>	<b>Altre entrate correnti n.a.c.</b>	<b>73.520,00</b>	<b>94.667,80</b>
3.05.99.02.000	Fondi incentivanti il personale (art. 113 del d.lgs. 50/2016)	10.000,00	10.000,00
3.05.99.99.000	Altre entrate correnti n.a.c.	63.520,00	84.667,80

# COMUNE DI PREDORE

## BILANCIO DI PREVISIONE ESERCIZIO 2024

### ELENCO DELLE PREVISIONI ANNUALI DI COMPETENZA E DI CASSA SECONDO LA STRUTTURA DEL PIANO DEI CONTI - 4° LIVELLO

Codifica del Piano dei Conti	Denominazione Voce del Piano dei Conti	Previsioni dell'anno cui si riferisce il bilancio	
		Competenza	Cassa
<b>4.00.00.00.000</b>	<b>Entrate in conto capitale</b>	<b>362.927,00</b>	<b>1.059.540,92</b>
<b>4.01.00.00.000</b>	<b>Tributi in conto capitale</b>	<b>0,00</b>	<b>0,00</b>
<b>4.02.00.00.000</b>	<b>Contributi agli investimenti</b>	<b>320.927,00</b>	<b>1.017.540,92</b>
<b>4.02.01.00.000</b>	<b>Contributi agli investimenti da amministrazioni pubbliche</b>	<b>313.530,95</b>	<b>1.010.144,87</b>
4.02.01.01.000	Contributi agli investimenti da Amministrazioni Centrali	253.927,00	497.682,00
4.02.01.02.000	Contributi agli investimenti da Amministrazioni Locali	59.603,95	512.462,87
<b>4.02.02.00.000</b>	<b>Contributi agli investimenti da Famiglie</b>	<b>0,00</b>	<b>0,00</b>
4.02.02.01.000	Contributi agli investimenti da Famiglie	0,00	0,00
<b>4.02.04.00.000</b>	<b>Contributi agli investimenti da Istituzioni Sociali Private</b>	<b>7.396,05</b>	<b>7.396,05</b>
4.02.04.01.000	Contributi agli investimenti da Istituzioni Sociali Private	7.396,05	7.396,05
<b>4.03.00.00.000</b>	<b>Altri trasferimenti in conto capitale</b>	<b>0,00</b>	<b>0,00</b>
<b>4.04.00.00.000</b>	<b>Entrate da alienazione di beni materiali e immateriali</b>	<b>0,00</b>	<b>0,00</b>
<b>4.04.01.00.000</b>	<b>Alienazione di beni materiali</b>	<b>0,00</b>	<b>0,00</b>
4.04.01.10.000	Alienazione di diritti reali	0,00	0,00
<b>4.04.02.00.000</b>	<b>Cessione di Terreni e di beni materiali non prodotti</b>	<b>0,00</b>	<b>0,00</b>
4.04.02.01.000	Cessione di Terreni	0,00	0,00
<b>4.04.03.00.000</b>	<b>Alienazione di beni immateriali</b>	<b>0,00</b>	<b>0,00</b>
4.04.03.99.000	Alienazione di altri beni immateriali n.a.c.	0,00	0,00
<b>4.05.00.00.000</b>	<b>Altre entrate in conto capitale</b>	<b>42.000,00</b>	<b>42.000,00</b>
<b>4.05.01.00.000</b>	<b>Permessi di costruire</b>	<b>42.000,00</b>	<b>42.000,00</b>
4.05.01.01.000	Permessi di costruire	42.000,00	42.000,00
<b>4.05.04.00.000</b>	<b>Altre entrate in conto capitale n.a.c.</b>	<b>0,00</b>	<b>0,00</b>
4.05.04.99.000	Altre entrate in conto capitale n.a.c.	0,00	0,00
<b>5.00.00.00.000</b>	<b>Entrate da riduzione di attività finanziarie</b>	<b>0,00</b>	<b>0,00</b>
<b>5.01.00.00.000</b>	<b>Alienazione di attività finanziarie</b>	<b>0,00</b>	<b>0,00</b>
<b>5.02.00.00.000</b>	<b>Riscossione crediti di breve termine</b>	<b>0,00</b>	<b>0,00</b>
<b>5.03.00.00.000</b>	<b>Riscossione crediti di medio-lungo termine</b>	<b>0,00</b>	<b>0,00</b>
<b>5.04.00.00.000</b>	<b>Altre entrate per riduzione di attività finanziarie</b>	<b>0,00</b>	<b>0,00</b>
<b>6.00.00.00.000</b>	<b>Accensione Prestiti</b>	<b>0,00</b>	<b>0,00</b>
<b>6.01.00.00.000</b>	<b>Emissione di titoli obbligazionari</b>	<b>0,00</b>	<b>0,00</b>
<b>6.02.00.00.000</b>	<b>Accensione prestiti a breve termine</b>	<b>0,00</b>	<b>0,00</b>
<b>6.03.00.00.000</b>	<b>Accensione mutui e altri finanziamenti a medio lungo termine</b>	<b>0,00</b>	<b>0,00</b>
<b>6.04.00.00.000</b>	<b>Altre forme di indebitamento</b>	<b>0,00</b>	<b>0,00</b>
<b>7.00.00.00.000</b>	<b>Anticipazioni da istituto tesoriere/cassiere</b>	<b>380.000,00</b>	<b>100.000,00</b>
<b>7.01.00.00.000</b>	<b>Anticipazioni da istituto tesoriere/cassiere</b>	<b>380.000,00</b>	<b>100.000,00</b>
<b>7.01.01.00.000</b>	<b>Anticipazioni da istituto tesoriere/cassiere</b>	<b>380.000,00</b>	<b>100.000,00</b>
7.01.01.01.000	Anticipazioni da istituto tesoriere/cassiere	380.000,00	100.000,00
<b>9.00.00.00.000</b>	<b>Entrate per conto terzi e partite di giro</b>	<b>371.000,00</b>	<b>352.159,50</b>
<b>9.01.00.00.000</b>	<b>Entrate per partite di giro</b>	<b>280.000,00</b>	<b>247.000,00</b>
<b>9.01.01.00.000</b>	<b>Altre ritenute</b>	<b>170.000,00</b>	<b>150.000,00</b>
9.01.01.02.000	Ritenute per scissione contabile IVA (split payment)	170.000,00	150.000,00
<b>9.01.02.00.000</b>	<b>Ritenute su redditi da lavoro dipendente</b>	<b>85.000,00</b>	<b>70.000,00</b>
9.01.02.01.000	Ritenute erariali su redditi da lavoro dipendente per conto terzi	60.000,00	50.000,00
9.01.02.02.000	Ritenute previdenziali e assistenziali su redditi da lavoro dipendente per conto terzi	25.000,00	20.000,00
<b>9.01.03.00.000</b>	<b>Ritenute su redditi da lavoro autonomo</b>	<b>20.000,00</b>	<b>20.000,00</b>
9.01.03.01.000	Ritenute erariali su redditi da lavoro autonomo per conto terzi	20.000,00	20.000,00

**COMUNE DI PREDORE****BILANCIO DI PREVISIONE ESERCIZIO 2024****ELENCO DELLE PREVISIONI ANNUALI DI COMPETENZA E DI CASSA  
SECONDO LA STRUTTURA DEL PIANO DEI CONTI - 4° LIVELLO**

Codifica del Piano dei Conti	Denominazione Voce del Piano dei Conti	Previsioni dell'anno cui si riferisce il bilancio	
		Competenza	Cassa
<b>9.01.99.00.000</b>	<b>Altre entrate per partite di giro</b>	<b>5.000,00</b>	<b>7.000,00</b>
9.01.99.03.000	Rimborso di fondi economali e carte aziendali	5.000,00	7.000,00
<b>9.02.00.00.000</b>	<b>Entrate per conto terzi</b>	<b>91.000,00</b>	<b>105.159,50</b>
<b>9.02.02.00.000</b>	<b>Trasferimenti da Amministrazioni pubbliche per operazioni co nto terzi</b>	<b>15.000,00</b>	<b>15.000,00</b>
9.02.02.02.000	Trasferimenti da Amministrazioni Locali per operazioni conto terzi	15.000,00	15.000,00
<b>9.02.04.00.000</b>	<b>Depositi di/presso terzi</b>	<b>35.000,00</b>	<b>35.369,63</b>
9.02.04.01.000	Costituzione di depositi cauzionali o contrattuali di terzi	35.000,00	35.369,63
<b>9.02.05.00.000</b>	<b>Riscossione imposte e tributi per conto terzi</b>	<b>11.000,00</b>	<b>19.279,34</b>
9.02.05.01.000	Riscossione di imposte di natura corrente per conto di terzi	11.000,00	19.279,34
<b>9.02.99.00.000</b>	<b>Altre entrate per conto terzi</b>	<b>30.000,00</b>	<b>35.510,53</b>
9.02.99.99.000	Altre entrate per conto terzi	30.000,00	35.510,53
<b>Totale complessivo dei titoli dell'Entrata</b>		<b>2.716.667,58</b>	<b>3.325.791,56</b>



# COMUNE DI PREDORE

## BILANCIO DI PREVISIONE ESERCIZIO 2024

### ELENCO DELLE PREVISIONI ANNUALI DI COMPETENZA E DI CASSA SECONDO LA STRUTTURA DEL PIANO DEI CONTI - 4° LIVELLO

Codifica del Piano dei Conti	Denominazione Voce del Piano dei Conti	Previsioni dell'anno cui si riferisce il bilancio	
		Competenza	Cassa
<b>Spese</b>			
<b>1.00.00.00.000</b>	<b>Spese correnti</b>	<b>1.574.480,58</b>	<b>1.851.622,81</b>
<b>1.01.00.00.000</b>	<b>Redditi da lavoro dipendente</b>	<b>373.190,00</b>	<b>396.966,57</b>
<b>1.01.01.00.000</b>	<b>Retribuzioni lorde</b>	<b>297.820,00</b>	<b>320.148,05</b>
1.01.01.01.000	Retribuzioni in denaro	291.820,00	312.793,24
1.01.01.02.000	Altre spese per il personale	6.000,00	7.354,81
<b>1.01.02.00.000</b>	<b>Contributi sociali a carico dell'ente</b>	<b>75.370,00</b>	<b>76.818,52</b>
1.01.02.01.000	Contributi sociali effettivi a carico dell'ente	75.370,00	76.818,52
<b>1.02.00.00.000</b>	<b>Imposte e tasse a carico dell'ente</b>	<b>46.110,00</b>	<b>48.233,28</b>
<b>1.02.01.00.000</b>	<b>Imposte, tasse e proventi assimilati a carico dell'ente</b>	<b>46.110,00</b>	<b>48.233,28</b>
1.02.01.01.000	Imposta regionale sulle attività produttive (IRAP)	25.110,00	30.345,97
1.02.01.02.000	Imposta di registro e di bollo	0,00	0,00
1.02.01.99.000	Imposte, tasse e proventi assimilati a carico dell'ente n.a. c.	21.000,00	17.887,31
<b>1.03.00.00.000</b>	<b>Acquisto di beni e servizi</b>	<b>737.784,58</b>	<b>1.002.560,43</b>
<b>1.03.01.00.000</b>	<b>Acquisto di beni</b>	<b>16.020,00</b>	<b>32.184,09</b>
1.03.01.01.000	Giornali, riviste e pubblicazioni	3.500,00	8.200,85
1.03.01.02.000	Altri beni di consumo	12.020,00	23.333,24
1.03.01.04.000	Armi e materiale per usi militari, ordine pubblico, sicurezza	500,00	650,00
<b>1.03.02.00.000</b>	<b>Acquisto di servizi</b>	<b>721.764,58</b>	<b>970.376,34</b>
1.03.02.01.000	Organi e incarichi istituzionali dell'amministrazione	26.070,00	27.841,62
1.03.02.03.000	Aggi di riscossione	3.000,00	11.019,04
1.03.02.04.000	Acquisto di servizi per formazione e addestramento del personale dell'ente	1.100,00	2.798,00
1.03.02.05.000	Utenze e canoni	122.100,00	165.055,52
1.03.02.07.000	Utilizzo di beni di terzi	33.000,00	33.000,00
1.03.02.09.000	Manutenzione ordinaria e riparazioni	81.394,58	112.780,08
1.03.02.11.000	Prestazioni professionali e specialistiche	37.500,00	55.472,16
1.03.02.13.000	Servizi ausiliari per il funzionamento dell'ente	19.000,00	28.004,65
1.03.02.15.000	Contratti di servizio pubblico	336.550,00	397.696,29
1.03.02.16.000	Servizi amministrativi	9.000,00	11.002,65
1.03.02.19.000	Servizi informatici e di telecomunicazioni	29.000,00	90.174,56
1.03.02.99.000	Altri servizi	24.050,00	35.531,77
<b>1.04.00.00.000</b>	<b>Trasferimenti correnti</b>	<b>242.702,00</b>	<b>322.772,53</b>
<b>1.04.01.00.000</b>	<b>Trasferimenti correnti a Amministrazioni Pubbliche</b>	<b>177.446,00</b>	<b>252.187,41</b>
1.04.01.02.000	Trasferimenti correnti a Amministrazioni Locali	177.446,00	252.187,41
<b>1.04.02.00.000</b>	<b>Trasferimenti correnti a Famiglie</b>	<b>30.156,00</b>	<b>31.156,12</b>
1.04.02.02.000	Interventi assistenziali	20.156,00	21.156,12
1.04.02.05.000	Altri trasferimenti a famiglie	10.000,00	10.000,00
<b>1.04.03.00.000</b>	<b>Trasferimenti correnti a Imprese</b>	<b>0,00</b>	<b>3.379,00</b>
1.04.03.99.000	Trasferimenti correnti a altre imprese	0,00	3.379,00
<b>1.04.04.00.000</b>	<b>Trasferimenti correnti a Istituzioni Sociali Private</b>	<b>35.100,00</b>	<b>36.050,00</b>
1.04.04.01.000	Trasferimenti correnti a Istituzioni Sociali Private	35.100,00	36.050,00
<b>1.07.00.00.000</b>	<b>Interessi passivi</b>	<b>44.090,00</b>	<b>44.090,00</b>
<b>1.07.05.00.000</b>	<b>Interessi su Mutui e altri finanziamenti a medio lungo termine</b>	<b>43.840,00</b>	<b>43.840,00</b>
1.07.05.04.000	Interessi passivi su finanziamenti a medio lungo termine a imprese	43.840,00	43.840,00
<b>1.07.06.00.000</b>	<b>Altri interessi passivi</b>	<b>250,00</b>	<b>250,00</b>
1.07.06.04.000	Interessi passivi su anticipazioni di tesoreria degli istituti tesoreria/cassieri	250,00	250,00
<b>1.08.00.00.000</b>	<b>Altre spese per redditi da capitale</b>	<b>0,00</b>	<b>0,00</b>
<b>1.09.00.00.000</b>	<b>Rimborsi e poste correttive delle entrate</b>	<b>1.000,00</b>	<b>1.000,00</b>
<b>1.09.99.00.000</b>	<b>Altri Rimborsi di parte corrente di somme non dovute o incassate in eccesso</b>	<b>1.000,00</b>	<b>1.000,00</b>
1.09.99.01.000	Rimborsi di parte corrente ad Amministrazioni Centrali di somme non dovute o incassate in eccesso	0,00	0,00
1.09.99.04.000	Rimborsi di parte corrente a Famiglie di somme non dovute o incassate in eccesso	1.000,00	1.000,00
<b>1.10.00.00.000</b>	<b>Altre spese correnti</b>	<b>129.604,00</b>	<b>36.000,00</b>

# COMUNE DI PREDORE

## BILANCIO DI PREVISIONE ESERCIZIO 2024

### ELENCO DELLE PREVISIONI ANNUALI DI COMPETENZA E DI CASSA SECONDO LA STRUTTURA DEL PIANO DEI CONTI - 4° LIVELLO

Codifica del Piano dei Conti	Denominazione Voce del Piano dei Conti	Previsioni dell'anno cui si riferisce il bilancio	
		Competenza	Cassa
<b>1.10.01.00.000</b>	<b>Fondi di riserva e altri accantonamenti</b>	<b>99.604,00</b>	<b>6.000,00</b>
1.10.01.01.000	Fondo di riserva	6.000,00	6.000,00
1.10.01.03.000	Fondo crediti di dubbia e difficile esazione di parte corren te	89.500,00	0,00
1.10.01.99.000	Altri fondi e accantonamenti	4.104,00	0,00
<b>1.10.04.00.000</b>	<b>Premi di assicurazione</b>	<b>30.000,00</b>	<b>30.000,00</b>
1.10.04.01.000	Premi di assicurazione contro i danni	30.000,00	30.000,00
<b>2.00.00.00.000</b>	<b>Spese in conto capitale</b>	<b>352.927,00</b>	<b>783.459,29</b>
<b>2.01.00.00.000</b>	<b>Tributi in conto capitale a carico dell'ente</b>	<b>0,00</b>	<b>0,00</b>
<b>2.02.00.00.000</b>	<b>Investimenti fissi lordi e acquisto di terreni</b>	<b>352.927,00</b>	<b>776.459,29</b>
<b>2.02.01.00.000</b>	<b>Beni materiali</b>	<b>144.000,00</b>	<b>523.866,98</b>
2.02.01.01.000	Mezzi di trasporto ad uso civile, di sicurezza e ordine pubb lico	67.000,00	67.000,00
2.02.01.03.000	Mobili e arredi	0,00	0,00
2.02.01.09.000	Beni immobili	27.000,00	406.866,98
2.02.01.10.000	Beni immobili di valore culturale, storico ed artistico	50.000,00	50.000,00
<b>2.02.02.00.000</b>	<b>Terreni e beni materiali non prodotti</b>	<b>0,00</b>	<b>0,00</b>
2.02.02.01.000	Terreni	0,00	0,00
<b>2.02.03.00.000</b>	<b>Beni immateriali</b>	<b>208.927,00</b>	<b>252.592,31</b>
2.02.03.02.000	Software	0,00	40.162,40
2.02.03.05.000	Incarichi professionali per la realizzazione di investimenti	208.927,00	212.429,91
<b>2.03.00.00.000</b>	<b>Contributi agli investimenti</b>	<b>0,00</b>	<b>7.000,00</b>
<b>2.03.01.00.000</b>	<b>Contributi agli investimenti a Amministrazioni pubbliche</b>	<b>0,00</b>	<b>7.000,00</b>
2.03.01.02.000	Contributi agli investimenti a Amministrazioni Locali	0,00	7.000,00
<b>2.03.02.00.000</b>	<b>Contributi agli investimenti a Famiglie</b>	<b>0,00</b>	<b>0,00</b>
2.03.02.01.000	Contributi agli investimenti a Famiglie	0,00	0,00
<b>2.04.00.00.000</b>	<b>Altri trasferimenti in conto capitale</b>	<b>0,00</b>	<b>0,00</b>
<b>2.05.00.00.000</b>	<b>Altre spese in conto capitale</b>	<b>0,00</b>	<b>0,00</b>
<b>2.05.04.00.000</b>	<b>Altri rimborsi in conto capitale di somme non dovute o incas sate in eccesso</b>	<b>0,00</b>	<b>0,00</b>
2.05.04.02.000	Rimborsi in conto capitale ad Amministrazioni Locali di somm e non dovute o incassate in eccesso	0,00	0,00
2.05.04.04.000	Rimborsi in conto capitale a Famiglie di somme non dovute o incassate in eccesso	0,00	0,00
<b>2.05.99.00.000</b>	<b>Altre spese in conto capitale n.a.c.</b>	<b>0,00</b>	<b>0,00</b>
2.05.99.99.000	Altre spese in conto capitale n.a.c.	0,00	0,00
<b>3.00.00.00.000</b>	<b>Spese per incremento attività finanziarie</b>	<b>0,00</b>	<b>0,00</b>
<b>3.01.00.00.000</b>	<b>Acquisizioni di attività finanziarie</b>	<b>0,00</b>	<b>0,00</b>
<b>3.02.00.00.000</b>	<b>Concessione crediti di breve termine</b>	<b>0,00</b>	<b>0,00</b>
<b>3.03.00.00.000</b>	<b>Concessione crediti di medio-lungo termine</b>	<b>0,00</b>	<b>0,00</b>
<b>3.04.00.00.000</b>	<b>Altre spese per incremento di attività finanziarie</b>	<b>0,00</b>	<b>0,00</b>
<b>4.00.00.00.000</b>	<b>Rimborso Prestiti</b>	<b>38.260,00</b>	<b>38.260,00</b>
<b>4.01.00.00.000</b>	<b>Rimborso di titoli obbligazionari</b>	<b>0,00</b>	<b>0,00</b>
<b>4.02.00.00.000</b>	<b>Rimborso prestiti a breve termine</b>	<b>0,00</b>	<b>0,00</b>
<b>4.03.00.00.000</b>	<b>Rimborso mutui e altri finanziamenti a medio lungo termine</b>	<b>38.260,00</b>	<b>38.260,00</b>
<b>4.03.01.00.000</b>	<b>Rimborso Mutui e altri finanziamenti a medio lungo termine</b>	<b>38.260,00</b>	<b>38.260,00</b>
4.03.01.04.000	Rimborso Mutui e altri finanziamenti a medio lungo termine a Imprese	38.260,00	38.260,00
<b>4.04.00.00.000</b>	<b>Rimborso di altre forme di indebitamento</b>	<b>0,00</b>	<b>0,00</b>
<b>4.05.00.00.000</b>	<b>Fondi per rimborso prestiti</b>	<b>0,00</b>	<b>0,00</b>
<b>5.00.00.00.000</b>	<b>Chiusura Anticipazioni ricevute da istituto tesoriere/cassie re</b>	<b>380.000,00</b>	<b>100.000,00</b>
<b>5.01.00.00.000</b>	<b>Chiusura Anticipazioni ricevute da istituto tesoriere/cassie re</b>	<b>380.000,00</b>	<b>100.000,00</b>

# COMUNE DI PREDORE

## BILANCIO DI PREVISIONE ESERCIZIO 2024

### ELENCO DELLE PREVISIONI ANNUALI DI COMPETENZA E DI CASSA SECONDO LA STRUTTURA DEL PIANO DEI CONTI - 4° LIVELLO

Codifica del Piano dei Conti	Denominazione Voce del Piano dei Conti	Previsioni dell'anno cui si riferisce il bilancio	
		Competenza	Cassa
<b>5.01.01.00.000</b>	<b>Chiusura Anticipazioni ricevute da istituto tesoriere/cassiere</b>	<b>380.000,00</b>	<b>100.000,00</b>
5.01.01.01.000	Chiusura Anticipazioni ricevute da istituto tesoriere/cassiere	380.000,00	100.000,00
<b>7.00.00.00.000</b>	<b>Uscite per conto terzi e partite di giro</b>	<b>371.000,00</b>	<b>367.053,44</b>
<b>7.01.00.00.000</b>	<b>Uscite per partite di giro</b>	<b>280.000,00</b>	<b>246.000,00</b>
<b>7.01.01.00.000</b>	<b>Versamenti di altre ritenute</b>	<b>170.000,00</b>	<b>150.000,00</b>
7.01.01.02.000	Versamento delle ritenute per scissione contabile IVA (split payment)	170.000,00	150.000,00
<b>7.01.02.00.000</b>	<b>Versamenti di ritenute su Redditi da lavoro dipendente</b>	<b>85.000,00</b>	<b>70.000,00</b>
7.01.02.01.000	Versamenti di ritenute erariali su Redditi da lavoro dipendente riscosse per conto terzi	60.000,00	50.000,00
7.01.02.02.000	Versamenti di ritenute previdenziali e assistenziali su Redditi da lavoro dipendente riscosse per conto terzi	25.000,00	20.000,00
<b>7.01.03.00.000</b>	<b>Versamenti di ritenute su Redditi da lavoro autonomo</b>	<b>20.000,00</b>	<b>20.000,00</b>
7.01.03.01.000	Versamenti di ritenute erariali su Redditi da lavoro autonomo per conto terzi	20.000,00	20.000,00
<b>7.01.99.00.000</b>	<b>Altre uscite per partite di giro</b>	<b>5.000,00</b>	<b>6.000,00</b>
7.01.99.03.000	Costituzione fondi economici e carte aziendali	5.000,00	6.000,00
<b>7.02.00.00.000</b>	<b>Uscite per conto terzi</b>	<b>91.000,00</b>	<b>121.053,44</b>
<b>7.02.02.00.000</b>	<b>Trasferimenti per conto terzi a Amministrazioni pubbliche</b>	<b>15.000,00</b>	<b>15.000,00</b>
7.02.02.02.000	Trasferimenti per conto terzi a Amministrazioni Locali	15.000,00	15.000,00
<b>7.02.04.00.000</b>	<b>Depositi di/presso terzi</b>	<b>35.000,00</b>	<b>49.544,89</b>
7.02.04.02.000	Restituzione di depositi cauzionali o contrattuali di terzi	35.000,00	49.544,89
<b>7.02.05.00.000</b>	<b>Versamenti di imposte e tributi riscosse per conto terzi</b>	<b>11.000,00</b>	<b>21.935,29</b>
7.02.05.01.000	Versamenti di imposte e tasse di natura corrente riscosse per conto di terzi	11.000,00	21.935,29
<b>7.02.99.00.000</b>	<b>Altre uscite per conto terzi</b>	<b>30.000,00</b>	<b>34.573,26</b>
7.02.99.99.000	Altre uscite per conto terzi n.a.c.	30.000,00	34.573,26
<b>Totale complessivo dei titoli della Spese</b>		<b>2.716.667,58</b>	<b>3.140.395,54</b>

PROSPETTO DELLE SPESE DI BILANCIO PER MISSIONI, PROGRAMMI E MACROAGGREGATI - ESERCIZIO 2024  
 SPESE IN CONTO CAPITALE E SPESE PER INCREMENTO DI ATTIVITA' FINANZIARIE - PREVISIONI DI COMPETENZA

Missioni e Programmi \ Macroaggregati	Tributi in conto capitale a carico dell'ente	Investimenti fissi lordi e acquisto di terreni	Contributi agli investimenti	Altri trasferimenti in conto capitale	Altre spese in conto capitale	Totale SPESE IN CONTO CAPITALE	Acquisizioni di attività finanziarie	Concessione crediti di breve termine	Concessione crediti di medio-lungo termine	Altre spese per incremento di attività finanziarie	Totale SPESE PER INCREMENTO DI ATTIVITA' FINANZIARIE
	201	202	203	204	205	200	301	302	303	304	300
<b>Missione 01 Servizi istituzionali, generali e di gestione</b>											
01	0,00	0,00	0,00	0,00	0,00	0,00	0,00	0,00	0,00	0,00	0,00
02	0,00	0,00	0,00	0,00	0,00	0,00	0,00	0,00	0,00	0,00	0,00
03	0,00	0,00	0,00	0,00	0,00	0,00	0,00	0,00	0,00	0,00	0,00
04	0,00	0,00	0,00	0,00	0,00	0,00	0,00	0,00	0,00	0,00	0,00
05	0,00	22.000,00	0,00	0,00	0,00	22.000,00	0,00	0,00	0,00	0,00	0,00
06	0,00	0,00	0,00	0,00	0,00	0,00	0,00	0,00	0,00	0,00	0,00
07	0,00	0,00	0,00	0,00	0,00	0,00	0,00	0,00	0,00	0,00	0,00
08	0,00	0,00	0,00	0,00	0,00	0,00	0,00	0,00	0,00	0,00	0,00
09	0,00	0,00	0,00	0,00	0,00	0,00	0,00	0,00	0,00	0,00	0,00
10	0,00	0,00	0,00	0,00	0,00	0,00	0,00	0,00	0,00	0,00	0,00
11	0,00	0,00	0,00	0,00	0,00	0,00	0,00	0,00	0,00	0,00	0,00
12	0,00	0,00	0,00	0,00	0,00	0,00	0,00	0,00	0,00	0,00	0,00
<b>Totale Missione 1 - Servizi istituzionali, generali e di gestione</b>	0,00	22.000,00	0,00	0,00	0,00	22.000,00	0,00	0,00	0,00	0,00	0,00
<b>Missione 02 Giustizia</b>											
01	0,00	0,00	0,00	0,00	0,00	0,00	0,00	0,00	0,00	0,00	0,00
02	0,00	0,00	0,00	0,00	0,00	0,00	0,00	0,00	0,00	0,00	0,00
03	0,00	0,00	0,00	0,00	0,00	0,00	0,00	0,00	0,00	0,00	0,00
<b>Totale Missione 2 - Giustizia</b>	0,00	0,00	0,00	0,00	0,00	0,00	0,00	0,00	0,00	0,00	0,00
<b>Missione 03 Ordine pubblico e sicurezza</b>											
01	0,00	0,00	0,00	0,00	0,00	0,00	0,00	0,00	0,00	0,00	0,00
02	0,00	0,00	0,00	0,00	0,00	0,00	0,00	0,00	0,00	0,00	0,00
03	0,00	0,00	0,00	0,00	0,00	0,00	0,00	0,00	0,00	0,00	0,00
<b>Totale Missione 3 - Ordine pubblico e sicurezza</b>	0,00	0,00	0,00	0,00	0,00	0,00	0,00	0,00	0,00	0,00	0,00
<b>Missione 04 Istruzione e diritto allo studio</b>											

PROSPETTO DELLE SPESE DI BILANCIO PER MISSIONI, PROGRAMMI E MACROAGGREGATI - ESERCIZIO 2024  
 SPESE IN CONTO CAPITALE E SPESE PER INCREMENTO DI ATTIVITA' FINANZIARIE - PREVISIONI DI COMPETENZA

Missioni e Programmi \ Macroaggregati	Tributi in conto capitale a carico dell'ente	Investimenti fissi lordi e acquisto di terreni	Contributi agli investimenti	Altri trasferimenti in conto capitale	Altre spese in conto capitale	Totale SPESE IN CONTO CAPITALE	Acquisizioni di attività finanziarie	Concessione crediti di breve termine	Concessione crediti di medio-lungo termine	Altre spese per incremento di attività finanziarie	Totale SPESE PER INCREMENTO DI ATTIVITA' FINANZIARIE
	201	202	203	204	205	200	301	302	303	304	300
01 Istruzione prescolastica	0,00	0,00	0,00	0,00	0,00	0,00	0,00	0,00	0,00	0,00	0,00
02 Altri ordini di istruzione non universitaria	0,00	0,00	0,00	0,00	0,00	0,00	0,00	0,00	0,00	0,00	0,00
03 Edilizia scolastica (solo per le Regioni)	0,00	0,00	0,00	0,00	0,00	0,00	0,00	0,00	0,00	0,00	0,00
04 Istruzione universitaria	0,00	0,00	0,00	0,00	0,00	0,00	0,00	0,00	0,00	0,00	0,00
05 Istruzione tecnica superiore	0,00	0,00	0,00	0,00	0,00	0,00	0,00	0,00	0,00	0,00	0,00
06 Servizi ausiliari all'istruzione	0,00	0,00	0,00	0,00	0,00	0,00	0,00	0,00	0,00	0,00	0,00
07 Diritto allo studio	0,00	0,00	0,00	0,00	0,00	0,00	0,00	0,00	0,00	0,00	0,00
08 Politica regionale unitaria per l'istruzione e il diritto allo studio (solo per le Regioni)	0,00	0,00	0,00	0,00	0,00	0,00	0,00	0,00	0,00	0,00	0,00
<b>Totale Missione 4 - Istruzione e diritto allo studio</b>	<b>0,00</b>	<b>0,00</b>	<b>0,00</b>	<b>0,00</b>	<b>0,00</b>	<b>0,00</b>	<b>0,00</b>	<b>0,00</b>	<b>0,00</b>	<b>0,00</b>	<b>0,00</b>
<b>Missione 05 Tutela e valorizzazione dei beni e delle attività culturali</b>											
01 Valorizzazione dei beni di interesse storico	0,00	0,00	0,00	0,00	0,00	0,00	0,00	0,00	0,00	0,00	0,00
02 Attività culturali e interventi diversi nel settore culturale	0,00	50.000,00	0,00	0,00	0,00	50.000,00	0,00	0,00	0,00	0,00	0,00
03 Politica regionale unitaria per la tutela dei beni e delle attività culturali (solo per le Regioni)	0,00	0,00	0,00	0,00	0,00	0,00	0,00	0,00	0,00	0,00	0,00
<b>Totale Missione 5 - Tutela e valorizzazione dei beni e delle attività culturali</b>	<b>0,00</b>	<b>50.000,00</b>	<b>0,00</b>	<b>0,00</b>	<b>0,00</b>	<b>50.000,00</b>	<b>0,00</b>	<b>0,00</b>	<b>0,00</b>	<b>0,00</b>	<b>0,00</b>
<b>Missione 06 Politiche giovanili, sport e tempo libero</b>											
01 Sport e tempo libero	0,00	0,00	0,00	0,00	0,00	0,00	0,00	0,00	0,00	0,00	0,00
02 Giovani	0,00	0,00	0,00	0,00	0,00	0,00	0,00	0,00	0,00	0,00	0,00
03 Politica regionale unitaria per i giovani, lo sport e il tempo libero (solo per le Regioni)	0,00	0,00	0,00	0,00	0,00	0,00	0,00	0,00	0,00	0,00	0,00
<b>Totale Missione 6 - Politiche giovanili, sport e tempo libero</b>	<b>0,00</b>	<b>0,00</b>	<b>0,00</b>	<b>0,00</b>	<b>0,00</b>	<b>0,00</b>	<b>0,00</b>	<b>0,00</b>	<b>0,00</b>	<b>0,00</b>	<b>0,00</b>
<b>Missione 07 Turismo</b>											
01 Sviluppo e valorizzazione del turismo	0,00	0,00	0,00	0,00	0,00	0,00	0,00	0,00	0,00	0,00	0,00
02 Politica regionale unitaria per il turismo (solo per le Regioni)	0,00	0,00	0,00	0,00	0,00	0,00	0,00	0,00	0,00	0,00	0,00
<b>Totale Missione 7 - Turismo</b>	<b>0,00</b>	<b>0,00</b>	<b>0,00</b>	<b>0,00</b>	<b>0,00</b>	<b>0,00</b>	<b>0,00</b>	<b>0,00</b>	<b>0,00</b>	<b>0,00</b>	<b>0,00</b>
<b>Missione 08 Assetto del territorio ed edilizia abitativa</b>											

PROSPETTO DELLE SPESE DI BILANCIO PER MISSIONI, PROGRAMMI E MACROAGGREGATI - ESERCIZIO 2024  
 SPESE IN CONTO CAPITALE E SPESE PER INCREMENTO DI ATTIVITA' FINANZIARIE - PREVISIONI DI COMPETENZA

Missioni e Programmi \ Macroaggregati	Tributi in conto capitale a carico dell'ente	Investimenti fissi lordi e acquisto di terreni	Contributi agli investimenti	Altri trasferimenti in conto capitale	Altre spese in conto capitale	Totale SPESE IN CONTO CAPITALE	Acquisizioni di attività finanziarie	Concessione crediti di breve termine	Concessione crediti di medio-lungo termine	Altre spese per incremento di attività finanziarie	Totale SPESE PER INCREMENTO DI ATTIVITA' FINANZIARIE
	201	202	203	204	205	200	301	302	303	304	300
01 Urbanistica e assetto del territorio	0,00	10.000,00	0,00	0,00	0,00	10.000,00	0,00	0,00	0,00	0,00	0,00
02 Edilizia residenziale pubblica e locale e piani di edilizia economico-popolare	0,00	0,00	0,00	0,00	0,00	0,00	0,00	0,00	0,00	0,00	0,00
03 Politica regionale unitaria per l'assetto del territorio e l'edilizia abitativa (solo per le Regioni)	0,00	0,00	0,00	0,00	0,00	0,00	0,00	0,00	0,00	0,00	0,00
<b>Totale Missione 8 - Assetto del territorio ed edilizia abitativa</b>	0,00	10.000,00	0,00	0,00	0,00	10.000,00	0,00	0,00	0,00	0,00	0,00
<b>Missione 09 Sviluppo sostenibile e tutela del territorio e dell'ambiente</b>											
01 Difesa del suolo	0,00	0,00	0,00	0,00	0,00	0,00	0,00	0,00	0,00	0,00	0,00
02 Tutela, valorizzazione e recupero ambientale	0,00	198.927,00	0,00	0,00	0,00	198.927,00	0,00	0,00	0,00	0,00	0,00
03 Rifiuti	0,00	0,00	0,00	0,00	0,00	0,00	0,00	0,00	0,00	0,00	0,00
04 Servizio idrico integrato	0,00	0,00	0,00	0,00	0,00	0,00	0,00	0,00	0,00	0,00	0,00
05 Aree protette, parchi naturali, protezione naturalistica e forestazione	0,00	0,00	0,00	0,00	0,00	0,00	0,00	0,00	0,00	0,00	0,00
06 Tutela e valorizzazione delle risorse idriche	0,00	0,00	0,00	0,00	0,00	0,00	0,00	0,00	0,00	0,00	0,00
07 Sviluppo sostenibile territorio montano piccoli Comuni	0,00	0,00	0,00	0,00	0,00	0,00	0,00	0,00	0,00	0,00	0,00
08 Qualità dell'aria e riduzione dell'inquinamento	0,00	0,00	0,00	0,00	0,00	0,00	0,00	0,00	0,00	0,00	0,00
09 Politica regionale unitaria per lo sviluppo sostenibile e la tutela del territorio e l'ambiente (solo per le Regioni)	0,00	0,00	0,00	0,00	0,00	0,00	0,00	0,00	0,00	0,00	0,00
<b>Totale Missione 9 - Sviluppo sostenibile e tutela del territorio e dell'ambiente</b>	0,00	198.927,00	0,00	0,00	0,00	198.927,00	0,00	0,00	0,00	0,00	0,00
<b>Missione 10 Trasporti e diritto alla mobilità</b>											
01 Trasporto ferroviario	0,00	0,00	0,00	0,00	0,00	0,00	0,00	0,00	0,00	0,00	0,00
02 Trasporto pubblico locale	0,00	0,00	0,00	0,00	0,00	0,00	0,00	0,00	0,00	0,00	0,00
03 Trasporto per vie d'acqua	0,00	0,00	0,00	0,00	0,00	0,00	0,00	0,00	0,00	0,00	0,00
04 Altre modalità di trasporto	0,00	0,00	0,00	0,00	0,00	0,00	0,00	0,00	0,00	0,00	0,00
05 Viabilità e infrastrutture stradali	0,00	5.000,00	0,00	0,00	0,00	5.000,00	0,00	0,00	0,00	0,00	0,00
06 Politica regionale unitaria per i trasporti e il diritto alla mobilità (solo per le Regioni)	0,00	0,00	0,00	0,00	0,00	0,00	0,00	0,00	0,00	0,00	0,00
<b>Totale Missione 10 - Trasporti e diritto alla mobilità</b>	0,00	5.000,00	0,00	0,00	0,00	5.000,00	0,00	0,00	0,00	0,00	0,00
<b>Missione 11 Soccorso civile</b>											
01 Sistema di protezione civile	0,00	67.000,00	0,00	0,00	0,00	67.000,00	0,00	0,00	0,00	0,00	0,00

PROSPETTO DELLE SPESE DI BILANCIO PER MISSIONI, PROGRAMMI E MACROAGGREGATI - ESERCIZIO 2024  
 SPESE IN CONTO CAPITALE E SPESE PER INCREMENTO DI ATTIVITA' FINANZIARIE - PREVISIONI DI COMPETENZA

Missioni e Programmi \ Macroaggregati	Tributi in conto capitale a carico dell'ente	Investimenti fissi lordi e acquisto di terreni	Contributi agli investimenti	Altri trasferimenti in conto capitale	Altre spese in conto capitale	Totale SPESE IN CONTO CAPITALE	Acquisizioni di attività finanziarie	Concessione crediti di breve termine	Concessione crediti di medio-lungo termine	Altre spese per incremento di attività finanziarie	Totale SPESE PER INCREMENTO DI ATTIVITA' FINANZIARIE
	201	202	203	204	205	200	301	302	303	304	300
02 Interventi a seguito di calamità naturali	0,00	0,00	0,00	0,00	0,00	0,00	0,00	0,00	0,00	0,00	0,00
03 Politica regionale unitaria per il soccorso e la protezione civile (solo per le Regioni)	0,00	0,00	0,00	0,00	0,00	0,00	0,00	0,00	0,00	0,00	0,00
<b>Totale Missione 11 - Soccorso civile</b>	0,00	67.000,00	0,00	0,00	0,00	67.000,00	0,00	0,00	0,00	0,00	0,00
<b>Missione 12 Diritti sociali, politiche sociali e famiglia</b>											
01 Interventi per l'infanzia e i minori e per asili nido	0,00	0,00	0,00	0,00	0,00	0,00	0,00	0,00	0,00	0,00	0,00
02 Interventi per la disabilità	0,00	0,00	0,00	0,00	0,00	0,00	0,00	0,00	0,00	0,00	0,00
03 Interventi per gli anziani	0,00	0,00	0,00	0,00	0,00	0,00	0,00	0,00	0,00	0,00	0,00
04 Interventi per soggetti a rischio di esclusione sociale	0,00	0,00	0,00	0,00	0,00	0,00	0,00	0,00	0,00	0,00	0,00
05 Interventi per le famiglie	0,00	0,00	0,00	0,00	0,00	0,00	0,00	0,00	0,00	0,00	0,00
06 Interventi per il diritto alla casa	0,00	0,00	0,00	0,00	0,00	0,00	0,00	0,00	0,00	0,00	0,00
07 Programmazione e governo della rete dei servizi sociosanitari e sociali	0,00	0,00	0,00	0,00	0,00	0,00	0,00	0,00	0,00	0,00	0,00
08 Cooperazione e associazionismo	0,00	0,00	0,00	0,00	0,00	0,00	0,00	0,00	0,00	0,00	0,00
09 Servizio necroscopico e cimiteriale	0,00	0,00	0,00	0,00	0,00	0,00	0,00	0,00	0,00	0,00	0,00
10 Politica regionale unitaria per i diritti sociali e la famiglia (solo per le Regioni)	0,00	0,00	0,00	0,00	0,00	0,00	0,00	0,00	0,00	0,00	0,00
<b>Totale Missione 12 - Diritti sociali, politiche sociali e famiglia</b>	0,00	0,00	0,00	0,00	0,00	0,00	0,00	0,00	0,00	0,00	0,00
<b>Missione 13 Tutela della salute</b>											
04 Servizio sanitario regionale - ripiano di disavanzi sanitari relativi ad esercizi pregressi	0,00	0,00	0,00	0,00	0,00	0,00	0,00	0,00	0,00	0,00	0,00
05 Servizio sanitario regionale - investimenti sanitari	0,00	0,00	0,00	0,00	0,00	0,00	0,00	0,00	0,00	0,00	0,00
07 Ulteriori spese in materia sanitaria	0,00	0,00	0,00	0,00	0,00	0,00	0,00	0,00	0,00	0,00	0,00
08 Politica regionale unitaria per la tutela della salute (solo per le Regioni)	0,00	0,00	0,00	0,00	0,00	0,00	0,00	0,00	0,00	0,00	0,00
<b>Totale Missione 13 - Tutela della salute</b>	0,00	0,00	0,00	0,00	0,00	0,00	0,00	0,00	0,00	0,00	0,00
<b>Missione 14 Sviluppo economico e competitività</b>											
01 Industria, PMI e Artigianato	0,00	0,00	0,00	0,00	0,00	0,00	0,00	0,00	0,00	0,00	0,00
02 Commercio - reti distributive - tutela dei consumatori	0,00	0,00	0,00	0,00	0,00	0,00	0,00	0,00	0,00	0,00	0,00
03 Ricerca e innovazione	0,00	0,00	0,00	0,00	0,00	0,00	0,00	0,00	0,00	0,00	0,00
04 Reti e altri servizi di pubblica utilità	0,00	0,00	0,00	0,00	0,00	0,00	0,00	0,00	0,00	0,00	0,00

PROSPETTO DELLE SPESE DI BILANCIO PER MISSIONI, PROGRAMMI E MACROAGGREGATI - ESERCIZIO 2024  
 SPESE IN CONTO CAPITALE E SPESE PER INCREMENTO DI ATTIVITA' FINANZIARIE - PREVISIONI DI COMPETENZA

Missioni e Programmi \ Macroaggregati	Tributi in conto capitale a carico dell'ente	Investimenti fissi lordi e acquisto di terreni	Contributi agli investimenti	Altri trasferimenti in conto capitale	Altre spese in conto capitale	Totale SPESE IN CONTO CAPITALE	Acquisizioni di attività finanziarie	Concessione crediti di breve termine	Concessione crediti di medio-lungo termine	Altre spese per incremento di attività finanziarie	Totale SPESE PER INCREMENTO DI ATTIVITA' FINANZIARIE
	201	202	203	204	205	200	301	302	303	304	300
05 Politica regionale unitaria per lo sviluppo economico e la competitività' (solo per le Regioni)	0,00	0,00	0,00	0,00	0,00	0,00	0,00	0,00	0,00	0,00	0,00
<b>Totale Missione 14 - Sviluppo economico e competitività</b>	0,00	0,00	0,00	0,00	0,00	0,00	0,00	0,00	0,00	0,00	0,00
<b>Missione 15 Politiche per il lavoro e la formazione professionale</b>											
01 Servizi per lo sviluppo del mercato del lavoro	0,00	0,00	0,00	0,00	0,00	0,00	0,00	0,00	0,00	0,00	0,00
02 Formazione professionale	0,00	0,00	0,00	0,00	0,00	0,00	0,00	0,00	0,00	0,00	0,00
03 Sostegno all'occupazione	0,00	0,00	0,00	0,00	0,00	0,00	0,00	0,00	0,00	0,00	0,00
04 Politica regionale unitaria per il lavoro e la formazione professionale (solo per le Regioni)	0,00	0,00	0,00	0,00	0,00	0,00	0,00	0,00	0,00	0,00	0,00
<b>Totale Missione 15 - Politiche per il lavoro e la formazione professionale</b>	0,00	0,00	0,00	0,00	0,00	0,00	0,00	0,00	0,00	0,00	0,00
<b>Missione 16 Agricoltura, politiche agroalimentari e pesca</b>											
01 Sviluppo del settore agricolo e del sistema agroalimentare	0,00	0,00	0,00	0,00	0,00	0,00	0,00	0,00	0,00	0,00	0,00
02 Caccia e pesca	0,00	0,00	0,00	0,00	0,00	0,00	0,00	0,00	0,00	0,00	0,00
03 Politica regionale unitaria per l'agricoltura, i sistemi agroalimentari, la caccia e la pesca (solo per le Regioni)	0,00	0,00	0,00	0,00	0,00	0,00	0,00	0,00	0,00	0,00	0,00
<b>Totale Missione 16 - Agricoltura, politiche agroalimentari e pesca</b>	0,00	0,00	0,00	0,00	0,00	0,00	0,00	0,00	0,00	0,00	0,00
<b>Missione 17 Energia e diversificazione delle fonti energetiche</b>											
01 Fonti energetiche	0,00	0,00	0,00	0,00	0,00	0,00	0,00	0,00	0,00	0,00	0,00
02 Politica regionale unitaria per l'energia e la diversificazione delle fonti energetiche (solo per le Regioni)	0,00	0,00	0,00	0,00	0,00	0,00	0,00	0,00	0,00	0,00	0,00
<b>Totale Missione 17 - Energia e diversificazione delle fonti energetiche</b>	0,00	0,00	0,00	0,00	0,00	0,00	0,00	0,00	0,00	0,00	0,00
<b>Missione 18 Relazioni con le altre autonomie territoriali e locali</b>											
01 Relazioni finanziarie con le altre autonomie territoriali	0,00	0,00	0,00	0,00	0,00	0,00	0,00	0,00	0,00	0,00	0,00
02 Politica regionale unitaria per le relazioni con le altre autonomie locali (solo per le Regioni)	0,00	0,00	0,00	0,00	0,00	0,00	0,00	0,00	0,00	0,00	0,00



PROSPETTO DELLE SPESE DI BILANCIO PER MISSIONI, PROGRAMMI E MACROAGGREGATI - ESERCIZIO 2024  
 SPESE IN CONTO CAPITALE E SPESE PER INCREMENTO DI ATTIVITA' FINANZIARIE - PREVISIONI DI COMPETENZA

Missioni e Programmi \ Macroaggregati	Tributi in conto capitale a carico dell'ente	Investimenti fissi lordi e acquisto di terreni	Contributi agli investimenti	Altri trasferimenti in conto capitale	Altre spese in conto capitale	Totale SPESE IN CONTO CAPITALE	Acquisizioni di attività finanziarie	Concessione crediti di breve termine	Concessione crediti di medio-lungo termine	Altre spese per incremento di attività finanziarie	Totale SPESE PER INCREMENTO DI ATTIVITA' FINANZIARIE
	201	202	203	204	205	200	301	302	303	304	300
<b>Totale Missione 18 - Relazioni con le altre autonomie territoriali e locali</b>	0,00	0,00	0,00	0,00	0,00	0,00	0,00	0,00	0,00	0,00	0,00
<b>Missione 19 Relazioni internazionali</b>											
01 Relazioni internazionali e Cooperazione allo sviluppo	0,00	0,00	0,00	0,00	0,00	0,00	0,00	0,00	0,00	0,00	0,00
02 Cooperazione territoriale	0,00	0,00	0,00	0,00	0,00	0,00	0,00	0,00	0,00	0,00	0,00
<b>Totale Missione 19 - Relazioni internazionali</b>	0,00	0,00	0,00	0,00	0,00	0,00	0,00	0,00	0,00	0,00	0,00
<b>Missione 20 Fondi e accantonamenti</b>											
02 Fondo crediti di dubbia esigibilità	0,00	0,00	0,00	0,00	0,00	0,00	0,00	0,00	0,00	0,00	0,00
03 Altri fondi	0,00	0,00	0,00	0,00	0,00	0,00	0,00	0,00	0,00	0,00	0,00
<b>Totale Missione 20 - Fondi e accantonamenti</b>	0,00	0,00	0,00	0,00	0,00	0,00	0,00	0,00	0,00	0,00	0,00
<b>Totale Macroaggregati</b>	0,00	352.927,00	0,00	0,00	0,00	352.927,00	0,00	0,00	0,00	0,00	0,00

PROSPETTO DELLE SPESE DI BILANCIO PER MISSIONI, PROGRAMMI E MACROAGGREGATI - ESERCIZIO 2024

SPESE CORRENTI - PREVISIONI DI COMPETENZA

Missioni e Programmi \ Macroaggregati	Redditi da lavoro dipendente	Imposte e tasse a carico dell'ente	Acquisto di beni e servizi	Trasferimenti correnti	Trasferimenti di tributi (solo per le Regioni)	Fondi perequativi (solo per le Regioni)	Interessi passivi	Altre spese per redditi da capitale	Rimborsi e poste correttive delle entrate	Altre spese correnti	Totale
	101	102	103	104	105	106	107	108	109	110	100
<b>Missione 01 Servizi istituzionali, generali e di gestione</b>											
01 Organi istituzionali	0,00	2.000,00	36.070,00	0,00	0,00	0,00	0,00	0,00	0,00	0,00	38.070,00
02 Segreteria generale	110.600,00	0,00	4.150,00	25.500,00	0,00	0,00	0,00	0,00	0,00	0,00	140.250,00
03 Gestione economica, finanziaria, programmazione e provveditorato	43.550,00	44.110,00	6.500,00	0,00	0,00	0,00	0,00	0,00	0,00	0,00	94.160,00
04 Gestione delle entrate tributarie e servizi fiscali	0,00	0,00	28.200,00	0,00	0,00	0,00	0,00	0,00	1.000,00	0,00	29.200,00
05 Gestione dei beni demaniali e patrimoniali	0,00	0,00	93.000,00	0,00	0,00	0,00	0,00	0,00	0,00	0,00	93.000,00
06 Ufficio tecnico	39.530,00	0,00	0,00	0,00	0,00	0,00	0,00	0,00	0,00	0,00	39.530,00
07 Elezioni e consultazioni popolari - Anagrafe e stato civile	35.150,00	0,00	0,00	700,00	0,00	0,00	0,00	0,00	0,00	0,00	35.850,00
08 Statistica e sistemi informativi	0,00	0,00	0,00	0,00	0,00	0,00	0,00	0,00	0,00	0,00	0,00
09 Assistenza tecnico-amministrativa agli enti locali	0,00	0,00	0,00	0,00	0,00	0,00	0,00	0,00	0,00	0,00	0,00
10 Risorse umane	0,00	0,00	0,00	0,00	0,00	0,00	0,00	0,00	0,00	0,00	0,00
11 Altri servizi generali	68.460,00	0,00	94.500,00	500,00	0,00	0,00	0,00	0,00	0,00	30.000,00	193.460,00
12 Politica regionale unitaria per i servizi istituzionali, generali e di gestione (solo per le Regioni)	0,00	0,00	0,00	0,00	0,00	0,00	0,00	0,00	0,00	0,00	0,00
<b>Totale Missione 1 - Servizi istituzionali, generali e di gestione</b>	<b>297.290,00</b>	<b>46.110,00</b>	<b>262.420,00</b>	<b>26.700,00</b>	<b>0,00</b>	<b>0,00</b>	<b>0,00</b>	<b>0,00</b>	<b>1.000,00</b>	<b>30.000,00</b>	<b>663.520,00</b>
<b>Missione 02 Giustizia</b>											
01 Uffici giudiziari	0,00	0,00	0,00	0,00	0,00	0,00	0,00	0,00	0,00	0,00	0,00
02 Casa circondariale e altri servizi	0,00	0,00	0,00	0,00	0,00	0,00	0,00	0,00	0,00	0,00	0,00
03 Politica regionale unitaria per la giustizia (solo per le Regioni)	0,00	0,00	0,00	0,00	0,00	0,00	0,00	0,00	0,00	0,00	0,00
<b>Totale Missione 2 - Giustizia</b>	<b>0,00</b>	<b>0,00</b>	<b>0,00</b>	<b>0,00</b>	<b>0,00</b>	<b>0,00</b>	<b>0,00</b>	<b>0,00</b>	<b>0,00</b>	<b>0,00</b>	<b>0,00</b>
<b>Missione 03 Ordine pubblico e sicurezza</b>											
01 Polizia locale e amministrativa	36.900,00	0,00	17.500,00	0,00	0,00	0,00	0,00	0,00	0,00	0,00	54.400,00
02 Sistema integrato di sicurezza urbana	0,00	0,00	0,00	0,00	0,00	0,00	0,00	0,00	0,00	0,00	0,00
03 Politica regionale unitaria per l'ordine pubblico e la sicurezza (solo per le Regioni)	0,00	0,00	0,00	0,00	0,00	0,00	0,00	0,00	0,00	0,00	0,00
<b>Totale Missione 3 - Ordine pubblico e sicurezza</b>	<b>36.900,00</b>	<b>0,00</b>	<b>17.500,00</b>	<b>0,00</b>	<b>0,00</b>	<b>0,00</b>	<b>0,00</b>	<b>0,00</b>	<b>0,00</b>	<b>0,00</b>	<b>54.400,00</b>
<b>Missione 04 Istruzione e diritto allo studio</b>											
01 Istruzione prescolastica	0,00	0,00	0,00	26.156,00	0,00	0,00	0,00	0,00	0,00	0,00	26.156,00

PROSPETTO DELLE SPESE DI BILANCIO PER MISSIONI, PROGRAMMI E MACROAGGREGATI - ESERCIZIO 2024

SPESE CORRENTI - PREVISIONI DI COMPETENZA

Missioni e Programmi \ Macroaggregati	Redditi da lavoro dipendente	Imposte e tasse a carico dell'ente	Acquisto di beni e servizi	Trasferimenti correnti	Trasferimenti di tributi (solo per le Regioni)	Fondi perequativi (solo per le Regioni)	Interessi passivi	Altre spese per redditi da capitale	Rimborsi e poste correttive delle entrate	Altre spese correnti	Totale
	101	102	103	104	105	106	107	108	109	110	100
02 Altri ordini di istruzione non universitaria	0,00	0,00	42.000,00	60.000,00	0,00	0,00	0,00	0,00	0,00	0,00	102.000,00
03 Edilizia scolastica (solo per le Regioni)	0,00	0,00	0,00	0,00	0,00	0,00	0,00	0,00	0,00	0,00	0,00
04 Istruzione universitaria	0,00	0,00	0,00	0,00	0,00	0,00	0,00	0,00	0,00	0,00	0,00
05 Istruzione tecnica superiore	0,00	0,00	0,00	0,00	0,00	0,00	0,00	0,00	0,00	0,00	0,00
06 Servizi ausiliari all'istruzione	0,00	0,00	0,00	37.000,00	0,00	0,00	0,00	0,00	0,00	0,00	37.000,00
07 Diritto allo studio	0,00	0,00	0,00	0,00	0,00	0,00	0,00	0,00	0,00	0,00	0,00
08 Politica regionale unitaria per l'istruzione e il diritto allo studio (solo per le Regioni)	0,00	0,00	0,00	0,00	0,00	0,00	0,00	0,00	0,00	0,00	0,00
<b>Totale Missione 4 - Istruzione e diritto allo studio</b>	0,00	0,00	42.000,00	123.156,00	0,00	0,00	0,00	0,00	0,00	0,00	165.156,00
<b>Missione 05 Tutela e valorizzazione dei beni e delle attività culturali</b>											
01 Valorizzazione dei beni di interesse storico	0,00	0,00	0,00	0,00	0,00	0,00	0,00	0,00	0,00	0,00	0,00
02 Attività culturali e interventi diversi nel settore culturale	0,00	0,00	36.050,00	0,00	0,00	0,00	0,00	0,00	0,00	0,00	36.050,00
03 Politica regionale unitaria per la tutela dei beni e delle attività culturali (solo per le Regioni)	0,00	0,00	0,00	0,00	0,00	0,00	0,00	0,00	0,00	0,00	0,00
<b>Totale Missione 5 - Tutela e valorizzazione dei beni e delle attività culturali</b>	0,00	0,00	36.050,00	0,00	0,00	0,00	0,00	0,00	0,00	0,00	36.050,00
<b>Missione 06 Politiche giovanili, sport e tempo libero</b>											
01 Sport e tempo libero	0,00	0,00	23.200,00	14.800,00	0,00	0,00	0,00	0,00	0,00	0,00	38.000,00
02 Giovani	0,00	0,00	0,00	1.460,00	0,00	0,00	0,00	0,00	0,00	0,00	1.460,00
03 Politica regionale unitaria per i giovani, lo sport e il tempo libero (solo per le Regioni)	0,00	0,00	0,00	0,00	0,00	0,00	0,00	0,00	0,00	0,00	0,00
<b>Totale Missione 6 - Politiche giovanili, sport e tempo libero</b>	0,00	0,00	23.200,00	16.260,00	0,00	0,00	0,00	0,00	0,00	0,00	39.460,00
<b>Missione 07 Turismo</b>											
01 Sviluppo e valorizzazione del turismo	0,00	0,00	0,00	10.000,00	0,00	0,00	0,00	0,00	0,00	0,00	10.000,00
02 Politica regionale unitaria per il turismo (solo per le Regioni)	0,00	0,00	0,00	0,00	0,00	0,00	0,00	0,00	0,00	0,00	0,00
<b>Totale Missione 7 - Turismo</b>	0,00	0,00	0,00	10.000,00	0,00	0,00	0,00	0,00	0,00	0,00	10.000,00
<b>Missione 08 Assetto del territorio ed edilizia abitativa</b>											
01 Urbanistica e assetto del territorio	0,00	0,00	0,00	4.100,00	0,00	0,00	0,00	0,00	0,00	0,00	4.100,00
02 Edilizia residenziale pubblica e locale e piani di edilizia	0,00	0,00	0,00	0,00	0,00	0,00	0,00	0,00	0,00	0,00	0,00

PROSPETTO DELLE SPESE DI BILANCIO PER MISSIONI, PROGRAMMI E MACROAGGREGATI - ESERCIZIO 2024

SPESE CORRENTI - PREVISIONI DI COMPETENZA

Missioni e Programmi \ Macroaggregati		Redditi da lavoro dipendente	Imposte e tasse a carico dell'ente	Acquisto di beni e servizi	Trasferimenti correnti	Trasferimenti di tributi (solo per le Regioni)	Fondi perequativi (solo per le Regioni)	Interessi passivi	Altre spese per redditi da capitale	Rimborsi e poste correttive delle entrate	Altre spese correnti	Totale
		101	102	103	104	105	106	107	108	109	110	100
economico-popolare												
03	Politica regionale unitaria per l'assetto del territorio e l'edilizia abitativa (solo per le Regioni)	0,00	0,00	0,00	0,00	0,00	0,00	0,00	0,00	0,00	0,00	0,00
<b>Totale Missione 8 - Assetto del territorio ed edilizia abitativa</b>		0,00	0,00	0,00	4.100,00	0,00	0,00	0,00	0,00	0,00	0,00	4.100,00
<b>Missione 09 Sviluppo sostenibile e tutela del territorio e dell'ambiente</b>												
01	Difesa del suolo	0,00	0,00	0,00	0,00	0,00	0,00	0,00	0,00	0,00	0,00	0,00
02	Tutela, valorizzazione e recupero ambientale	0,00	0,00	14.494,58	0,00	0,00	0,00	0,00	0,00	0,00	0,00	14.494,58
03	Rifiuti	0,00	0,00	188.520,00	0,00	0,00	0,00	0,00	0,00	0,00	0,00	188.520,00
04	Servizio idrico integrato	0,00	0,00	3.000,00	0,00	0,00	0,00	0,00	0,00	0,00	0,00	3.000,00
05	Aree protette, parchi naturali, protezione naturalistica e forestazione	0,00	0,00	0,00	0,00	0,00	0,00	0,00	0,00	0,00	0,00	0,00
06	Tutela e valorizzazione delle risorse idriche	0,00	0,00	0,00	0,00	0,00	0,00	0,00	0,00	0,00	0,00	0,00
07	Sviluppo sostenibile territorio montano piccoli Comuni	0,00	0,00	0,00	0,00	0,00	0,00	0,00	0,00	0,00	0,00	0,00
08	Qualità dell'aria e riduzione dell'inquinamento	0,00	0,00	0,00	0,00	0,00	0,00	0,00	0,00	0,00	0,00	0,00
09	Politica regionale unitaria per lo sviluppo sostenibile e la tutela del territorio e l'ambiente (solo per le Regioni)	0,00	0,00	0,00	0,00	0,00	0,00	0,00	0,00	0,00	0,00	0,00
<b>Totale Missione 9 - Sviluppo sostenibile e tutela del territorio e dell'ambiente</b>		0,00	0,00	206.014,58	0,00	0,00	0,00	0,00	0,00	0,00	0,00	206.014,58
<b>Missione 10 Trasporti e diritto alla mobilità</b>												
01	Trasporto ferroviario	0,00	0,00	0,00	0,00	0,00	0,00	0,00	0,00	0,00	0,00	0,00
02	Trasporto pubblico locale	0,00	0,00	0,00	0,00	0,00	0,00	0,00	0,00	0,00	0,00	0,00
03	Trasporto per vie d'acqua	0,00	0,00	0,00	0,00	0,00	0,00	0,00	0,00	0,00	0,00	0,00
04	Altre modalità di trasporto	0,00	0,00	0,00	0,00	0,00	0,00	0,00	0,00	0,00	0,00	0,00
05	Viabilità e infrastrutture stradali	29.000,00	0,00	113.000,00	0,00	0,00	0,00	0,00	0,00	0,00	0,00	142.000,00
06	Politica regionale unitaria per i trasporti e il diritto alla mobilità (solo per le Regioni)	0,00	0,00	0,00	0,00	0,00	0,00	0,00	0,00	0,00	0,00	0,00
<b>Totale Missione 10 - Trasporti e diritto alla mobilità</b>		29.000,00	0,00	113.000,00	0,00	0,00	0,00	0,00	0,00	0,00	0,00	142.000,00
<b>Missione 11 Soccorso civile</b>												
01	Sistema di protezione civile	0,00	0,00	0,00	3.500,00	0,00	0,00	0,00	0,00	0,00	0,00	3.500,00
02	Interventi a seguito di calamità naturali	0,00	0,00	0,00	0,00	0,00	0,00	0,00	0,00	0,00	0,00	0,00
03	Politica regionale unitaria per il soccorso e la protezione civile (solo per le Regioni)	0,00	0,00	0,00	0,00	0,00	0,00	0,00	0,00	0,00	0,00	0,00

PROSPETTO DELLE SPESE DI BILANCIO PER MISSIONI, PROGRAMMI E MACROAGGREGATI - ESERCIZIO 2024

SPESE CORRENTI - PREVISIONI DI COMPETENZA

Missioni e Programmi \ Macroaggregati	Redditi da lavoro dipendente	Imposte e tasse a carico dell'ente	Acquisto di beni e servizi	Trasferimenti correnti	Trasferimenti di tributi (solo per le Regioni)	Fondi perequativi (solo per le Regioni)	Interessi passivi	Altre spese per redditi da capitale	Rimborsi e poste correttive delle entrate	Altre spese correnti	Totale
	101	102	103	104	105	106	107	108	109	110	100
<b>Totale Missione 11 - Soccorso civile</b>	0,00	0,00	0,00	3.500,00	0,00	0,00	0,00	0,00	0,00	0,00	3.500,00
<b>Missione 12 Diritti sociali, politiche sociali e famiglia</b>											
01 Interventi per l'infanzia e i minori e per asili nido	0,00	0,00	0,00	23.490,00	0,00	0,00	0,00	0,00	0,00	0,00	23.490,00
02 Interventi per la disabilità	0,00	0,00	0,00	8.866,00	0,00	0,00	0,00	0,00	0,00	0,00	8.866,00
03 Interventi per gli anziani	0,00	0,00	0,00	0,00	0,00	0,00	0,00	0,00	0,00	0,00	0,00
04 Interventi per soggetti a rischio di esclusione sociale	0,00	0,00	0,00	0,00	0,00	0,00	0,00	0,00	0,00	0,00	0,00
05 Interventi per le famiglie	0,00	0,00	0,00	17.330,00	0,00	0,00	0,00	0,00	0,00	0,00	17.330,00
06 Interventi per il diritto alla casa	0,00	0,00	0,00	0,00	0,00	0,00	0,00	0,00	0,00	0,00	0,00
07 Programmazione e governo della rete dei servizi sociosanitari e sociali	0,00	0,00	34.700,00	2.500,00	0,00	0,00	0,00	0,00	0,00	0,00	37.200,00
08 Cooperazione e associazionismo	0,00	0,00	0,00	0,00	0,00	0,00	0,00	0,00	0,00	0,00	0,00
09 Servizio necroscopico e cimiteriale	0,00	0,00	2.900,00	0,00	0,00	0,00	0,00	0,00	0,00	0,00	2.900,00
10 Politica regionale unitaria per i diritti sociali e la famiglia (solo per le Regioni)	0,00	0,00	0,00	0,00	0,00	0,00	0,00	0,00	0,00	0,00	0,00
<b>Totale Missione 12 - Diritti sociali, politiche sociali e famiglia</b>	0,00	0,00	37.600,00	52.186,00	0,00	0,00	0,00	0,00	0,00	0,00	89.786,00
<b>Missione 13 Tutela della salute</b>											
01 Servizio sanitario regionale - finanziamento ordinario corrente per la garanzia dei LEA	0,00	0,00	0,00	0,00	0,00	0,00	0,00	0,00	0,00	0,00	0,00
02 Servizio sanitario regionale - finanziamento aggiuntivo corrente per livelli di assistenza superiori ai LEA	0,00	0,00	0,00	0,00	0,00	0,00	0,00	0,00	0,00	0,00	0,00
03 Servizio sanitario regionale - finanziamento aggiuntivo corrente per la copertura dello squilibrio di bilancio corrente	0,00	0,00	0,00	0,00	0,00	0,00	0,00	0,00	0,00	0,00	0,00
06 Servizio sanitario regionale - restituzione maggiori gettiti SSN	0,00	0,00	0,00	0,00	0,00	0,00	0,00	0,00	0,00	0,00	0,00
07 Ulteriori spese in materia sanitaria	0,00	0,00	0,00	0,00	0,00	0,00	0,00	0,00	0,00	0,00	0,00
08 Politica regionale unitaria per la tutela della salute (solo per le Regioni)	0,00	0,00	0,00	0,00	0,00	0,00	0,00	0,00	0,00	0,00	0,00
<b>Totale Missione 13 - Tutela della salute</b>	0,00	0,00	0,00	0,00	0,00	0,00	0,00	0,00	0,00	0,00	0,00
<b>Missione 14 Sviluppo economico e competitività</b>											
01 Industria, PMI e Artigianato	0,00	0,00	0,00	0,00	0,00	0,00	0,00	0,00	0,00	0,00	0,00
02 Commercio - reti distributive - tutela dei consumatori	0,00	0,00	0,00	6.800,00	0,00	0,00	0,00	0,00	0,00	0,00	6.800,00
03 Ricerca e innovazione	0,00	0,00	0,00	0,00	0,00	0,00	0,00	0,00	0,00	0,00	0,00

PROSPETTO DELLE SPESE DI BILANCIO PER MISSIONI, PROGRAMMI E MACROAGGREGATI - ESERCIZIO 2024

SPESE CORRENTI - PREVISIONI DI COMPETENZA

Missioni e Programmi \ Macroaggregati		Redditi da lavoro dipendente	Imposte e tasse a carico dell'ente	Acquisto di beni e servizi	Trasferimenti correnti	Trasferimenti di tributi (solo per le Regioni)	Fondi perequativi (solo per le Regioni)	Interessi passivi	Altre spese per redditi da capitale	Rimborsi e poste correttive delle entrate	Altre spese correnti	Totale
		101	102	103	104	105	106	107	108	109	110	100
04	Reti e altri servizi di pubblica utilità	0,00	0,00	0,00	0,00	0,00	0,00	0,00	0,00	0,00	0,00	0,00
05	Politica regionale unitaria per lo sviluppo economico e la competitività' (solo per le Regioni)	0,00	0,00	0,00	0,00	0,00	0,00	0,00	0,00	0,00	0,00	0,00
<b>Totale Missione 14 - Sviluppo economico e competitività</b>		0,00	0,00	0,00	6.800,00	0,00	0,00	0,00	0,00	0,00	0,00	6.800,00
<b>Missione 15 Politiche per il lavoro e la formazione professionale</b>												
01	Servizi per lo sviluppo del mercato del lavoro	0,00	0,00	0,00	0,00	0,00	0,00	0,00	0,00	0,00	0,00	0,00
02	Formazione professionale	0,00	0,00	0,00	0,00	0,00	0,00	0,00	0,00	0,00	0,00	0,00
03	Sostegno all'occupazione	0,00	0,00	0,00	0,00	0,00	0,00	0,00	0,00	0,00	0,00	0,00
04	Politica regionale unitaria per il lavoro e la formazione professionale (solo per le Regioni)	0,00	0,00	0,00	0,00	0,00	0,00	0,00	0,00	0,00	0,00	0,00
<b>Totale Missione 15 - Politiche per il lavoro e la formazione professionale</b>		0,00	0,00	0,00	0,00	0,00	0,00	0,00	0,00	0,00	0,00	0,00
<b>Missione 16 Agricoltura, politiche agroalimentari e pesca</b>												
01	Sviluppo del settore agricolo e del sistema agroalimentare	0,00	0,00	0,00	0,00	0,00	0,00	0,00	0,00	0,00	0,00	0,00
02	Caccia e pesca	0,00	0,00	0,00	0,00	0,00	0,00	0,00	0,00	0,00	0,00	0,00
03	Politica regionale unitaria per l'agricoltura, i sistemi agroalimentari, la caccia e la pesca (solo per le Regioni)	0,00	0,00	0,00	0,00	0,00	0,00	0,00	0,00	0,00	0,00	0,00
<b>Totale Missione 16 - Agricoltura, politiche agroalimentari e pesca</b>		0,00	0,00	0,00	0,00	0,00	0,00	0,00	0,00	0,00	0,00	0,00
<b>Missione 17 Energia e diversificazione delle fonti energetiche</b>												
01	Fonti energetiche	0,00	0,00	0,00	0,00	0,00	0,00	0,00	0,00	0,00	0,00	0,00
02	Politica regionale unitaria per l'energia e la diversificazione delle fonti energetiche (solo per le Regioni)	0,00	0,00	0,00	0,00	0,00	0,00	0,00	0,00	0,00	0,00	0,00
<b>Totale Missione 17 - Energia e diversificazione delle fonti energetiche</b>		0,00	0,00	0,00	0,00	0,00	0,00	0,00	0,00	0,00	0,00	0,00
<b>Missione 18 Relazioni con le altre autonomie territoriali e locali</b>												
01	Relazioni finanziarie con le altre autonomie territoriali	0,00	0,00	0,00	0,00	0,00	0,00	0,00	0,00	0,00	0,00	0,00
02	Politica regionale unitaria per le relazioni con le altre autonomie locali (solo per le Regioni)	0,00	0,00	0,00	0,00	0,00	0,00	0,00	0,00	0,00	0,00	0,00

PROSPETTO DELLE SPESE DI BILANCIO PER MISSIONI, PROGRAMMI E MACROAGGREGATI - ESERCIZIO 2024

SPESE CORRENTI - PREVISIONI DI COMPETENZA

Missioni e Programmi \ Macroaggregati		Redditi da lavoro dipendente	Imposte e tasse a carico dell'ente	Acquisto di beni e servizi	Trasferimenti correnti	Trasferimenti di tributi (solo per le Regioni)	Fondi perequativi (solo per le Regioni)	Interessi passivi	Altre spese per redditi da capitale	Rimborsi e poste correttive delle entrate	Altre spese correnti	Totale
		101	102	103	104	105	106	107	108	109	110	100
<b>Totale Missione 18 - Relazioni con le altre autonomie territoriali e locali</b>		0,00	0,00	0,00	0,00	0,00	0,00	0,00	0,00	0,00	0,00	0,00
<b>Missione 19 Relazioni internazionali</b>												
01	Relazioni internazionali e Cooperazione allo sviluppo	0,00	0,00	0,00	0,00	0,00	0,00	0,00	0,00	0,00	0,00	0,00
02	Cooperazione territoriale	0,00	0,00	0,00	0,00	0,00	0,00	0,00	0,00	0,00	0,00	0,00
<b>Totale Missione 19 - Relazioni internazionali</b>		0,00	0,00	0,00	0,00	0,00	0,00	0,00	0,00	0,00	0,00	0,00
<b>Missione 20 Fondi e accantonamenti</b>												
01	Fondo di riserva	0,00	0,00	0,00	0,00	0,00	0,00	0,00	0,00	0,00	6.000,00	6.000,00
02	Fondo crediti di dubbia esigibilità	0,00	0,00	0,00	0,00	0,00	0,00	0,00	0,00	0,00	89.500,00	89.500,00
03	Altri fondi	10.000,00	0,00	0,00	0,00	0,00	0,00	0,00	0,00	0,00	4.104,00	14.104,00
<b>Totale Missione 20 - Fondi e accantonamenti</b>		10.000,00	0,00	0,00	0,00	0,00	0,00	0,00	0,00	0,00	99.604,00	109.604,00
<b>Missione 50 Debito pubblico</b>												
01	Quota interessi ammortamento mutui e prestiti obbligazionari	0,00	0,00	0,00	0,00	0,00	0,00	44.090,00	0,00	0,00	0,00	44.090,00
<b>Totale Missione 50 - Debito pubblico</b>		0,00	0,00	0,00	0,00	0,00	0,00	44.090,00	0,00	0,00	0,00	44.090,00
<b>Missione 60 Anticipazioni finanziarie</b>												
01	Restituzione anticipazione di tesoreria	0,00	0,00	0,00	0,00	0,00	0,00	0,00	0,00	0,00	0,00	0,00
<b>Totale Missione 60 - Anticipazioni finanziarie</b>		0,00	0,00	0,00	0,00	0,00	0,00	0,00	0,00	0,00	0,00	0,00
<b>Totale Macroaggregati</b>		373.190,00	46.110,00	737.784,58	242.702,00	0,00	0,00	44.090,00	0,00	1.000,00	129.604,00	1.574.480,58

PROSPETTO DELLE SPESE DI BILANCIO PER MISSIONI, PROGRAMMI E MACROAGGREGATI - ESERCIZIO 2024

SPESE PER RIMBORSO DI PRESTITI - PREVISIONI DI COMPETENZA

Missioni e Programmi \ Macroaggregati		Rimborso di titoli obbligazionari	Rimborso prestiti a breve termine	Rimborso mutui e altri finanziamenti a medio lungo termine	Rimborso di altre forme di indebitamento	Fondi per rimborso presiti	Totale
		401	402	403	404	405	400
<b>Missione 50 Debito pubblico</b>							
02	Quota capitale ammortamento mutui e prestiti obbligazionari	0,00	0,00	38.260,00	0,00	0,00	38.260,00
Totale Missione 50 - Debito pubblico		0,00	0,00	38.260,00	0,00	0,00	38.260,00
<b>Totale Macroaggregati</b>		0,00	0,00	38.260,00	0,00	0,00	38.260,00



PROSPETTO DELLE SPESE DI BILANCIO PER MISSIONI, PROGRAMMI E MACROAGGREGATI - ESERCIZIO 2024  
 SPESE PER SERVIZI PER CONTO TERZI E PARTITE DI GIRO - PREVISIONI DI COMPETENZA

Missioni e Programmi \ Macroaggregati		Uscite per partite di giro	Uscite per conto terzi	Totale
		701	702	700
<b>Missione 99 Servizi per conto terzi</b>				
01	Servizi per conto terzi - Partite di giro	280.000,00	91.000,00	371.000,00
02	Anticipazioni per il finanziamento del sistema sanitario nazionale	0,00	0,00	0,00
Totale Missione 99 - Servizi per conto terzi		280.000,00	91.000,00	371.000,00
<b>Totale Macroaggregati</b>		280.000,00	91.000,00	371.000,00

**Piano degli indicatori di bilancio**  
**Bilancio di previsione esercizi 2024, 2025 e 2026 approvato il . . .**  
**Indicatori sintetici**

TIPOLOGIA INDICATORE	DEFINIZIONE	VALORE INDICATORE (indicare tante colonne quanti sono gli esercizi considerati nel bilancio di previsione) (dati percentuali)		
		2024	2025	2026
<b>1 Rigidità strutturale di bilancio</b>				
<b>1.1</b> Incidenza spese rigide (disavanzo, personale e debito) su entrate correnti	[Disavanzo iscritto in spesa + Stanziamenti competenza (Macroaggregati 1.1 "Redditi di lavoro dipendente" + 1.7 "Interessi passivi" + Titolo 4 "Rimborso prestiti" + "IRAP" [pdc U.1.02.01.01] – FPV entrata concernente il Macroaggregato 1.1 + FPV spesa concernente il Macroaggregato 1.1)] / (Stanziamenti di competenza dei primi tre titoli delle Entrate e trasferimenti in conto capitale per ripiano disavanzi pregressi)	29,99	29,63	29,21
<b>2 Entrate correnti</b>				
<b>2.1</b> Indicatore di realizzazione delle previsioni di competenza concernenti le entrate correnti	Media accertamenti primi tre titoli di entrata nei tre esercizi precedenti / Stanziamenti di competenza dei primi tre titoli delle "Entrate correnti" (4)	91,42	90,59	89,55
<b>2.2</b> Indicatore di realizzazione delle previsioni di cassa corrente	Media incassi primi tre titoli di entrata nei tre esercizi precedenti / Stanziamenti di cassa dei primi tre titoli delle "Entrate correnti" (4)	78,12		
<b>2.3</b> Indicatore di realizzazione delle previsioni di competenza concernenti le entrate proprie	Media accertamenti nei tre esercizi precedenti (pdc E.1.01.00.00.000 "Tributi" – "Compartecipazioni di tributi" E.1.01.04.00.000 + E.3.00.00.00.000 "Entrate extratributarie") / Stanziamenti di competenza dei primi tre titoli delle "Entrate correnti" (4)	80,70	79,96	79,05
<b>2.4</b> Indicatore di realizzazione delle previsioni di cassa concernenti le entrate proprie	Media incassi nei tre esercizi precedenti (pdc E.1.01.00.00.000 "Tributi" – "Compartecipazioni di tributi" E.1.01.04.00.000 + E.3.00.00.00.000 "Entrate extratributarie") / Stanziamenti di cassa dei primi tre titoli delle "Entrate correnti" (4)	68,76		
<b>3 Spese di personale</b>				
<b>3.1</b> Incidenza spesa personale sulla spesa corrente (Indicatore di equilibrio economico-finanziario)	Stanziamenti di competenza (Macroaggregato 1.1 + IRAP [pdc U.1.02.01.01] – FPV entrata concernente il Macroaggregato 1.1 + FPV spesa concernente il Macroaggregato 1.1) / Stanziamenti competenza (Spesa corrente – FCDE corrente – FPV di entrata concernente il Macroaggregato 1.1 + FPV spesa concernente il Macroaggregato 1.1)	26,82	26,75	26,44
<b>3.2</b> Incidenza del salario accessorio ed incentivante rispetto al totale della spesa di personale  Indica il peso delle componenti afferenti la contrattazione decentrata dell'ente rispetto al totale dei redditi da lavoro	Stanziamenti di competenza (pdc 1.01.01.01.004 + 1.01.01.01.008 "indennità e altri compensi al personale a tempo indeterminato e determinato"+ pdc 1.01.01.01.003 + 1.01.01.01.007 "straordinario al personale a tempo indeterminato e determinato" + FPV in uscita concernente il Macroaggregato 1.1 – FPV di entrata concernente il Macroaggregato 1.1) / Stanziamenti di competenza (Macroaggregato 1.1 + pdc 1.02.01.01 "IRAP"– FPV di entrata concernente il Macroaggregato 1.1 + FPV spesa concernente il Macroaggregato 1.1)	4,73	4,73	4,73

**Piano degli indicatori di bilancio**  
**Bilancio di previsione esercizi 2024, 2025 e 2026 approvato il . . .**  
**Indicatori sintetici**

TIPOLOGIA INDICATORE		DEFINIZIONE	VALORE INDICATORE (indicare tante colonne quanti sono gli esercizi considerati nel bilancio di previsione) (dati percentuali)		
			2024	2025	2026
<b>3.3</b>	Incidenza della spesa di personale con forme di contratto flessibile  Indica come gli enti soddisfano le proprie esigenze di risorse umane, mixando le varie alternative contrattuali più rigide (personale dipendente) o meno rigide (forme di lavoro flessibile)	Stanziamen ti di competenza (pdc U.1.03.02.010 "Consulenze" + pdc U.1.03.02.12 "lavoro flessibile/LSU/Lavoro interinale") / Stanziamen ti di competenza (Macroaggregato 1.1 "Redditi di lavoro dipendente" + pdc U.1.02.01.01 "IRAP" + FPV in uscita concernente il Macroaggregato 1.1 – FPV in entrata concernente il Macroaggregato 1.1)	0,00	0,00	0,00
<b>3.4</b>	Spesa di personale procapite (Indicatore di equilibrio dimensionale in valore assoluto)	Stanziamen ti di competenza (Macroaggregato 1.1 + IRAP [pdc 1.02.01.01] – FPV entrata concernente il Macroaggregato 1.1 + FPV spesa concernente il Macroaggregato 1.1) / popolazione residente (Popolazione al 1° gennaio dell'esercizio di riferimento o, se non disponibile, al 1° gennaio dell'ultimo anno disponibile)	213,91	213,91	213,91
<b>4 Esternalizzazione dei servizi</b>					
<b>4.1</b>	Indicatore di esternalizzazione dei servizi	Stanziamen ti di competenza (pdc U.1.03.02.15.000 "Contratti di servizio pubblico" + pdc U.1.04.03.01.000 "Trasferimenti correnti a imprese controllate" + pdc U.1.04.03.02.000 "Trasferimenti correnti a altre imprese partecipate") al netto del relativo FPV di spesa / totale stanziamenti di competenza spese Titolo I al netto del FPV	21,38	21,57	21,57
<b>5 Interessi passivi</b>					
<b>5.1</b>	Incidenza degli interessi passivi sulle entrate correnti (che ne costituiscono la fonte di copertura)	Stanziamen ti di competenza Macroaggregato 1.7 "Interessi passivi" / Stanziamen ti di competenza primi tre titoli ("Entrate correnti")	2,75	2,63	2,51
<b>5.2</b>	Incidenza degli interessi sulle anticipazioni sul totale degli interessi passivi	Stanziamen ti di competenza voce del piano dei conti finanziario U.1.07.06.04.000 "Interessi passivi su anticipazioni di tesoreria" /Stanziamen ti di competenza Macroaggregato 1.7 "Interessi passivi"	0,57	0,59	0,61
<b>5.3</b>	Incidenza degli interessi di mora sul totale degli interessi passivi	Stanziamen ti di competenza voce del piano dei conti finanziario U.1.07.06.02.000 "Interessi di mora" / Stanziamen ti di competenza Macroaggregato 1.7 "Interessi passivi"	0,00	0,00	0,00
<b>6 Investimenti</b>					
<b>6.1</b>	Incidenza investimenti su spesa corrente e in conto capitale	Totale stanziamento di competenza Macroaggregati 2.2 + 2.3 al netto dei relativi FPV / Totale stanziamento di competenza titolo 1° e 2° della spesa al netto del FPV	18,31	1,99	1,96

**Piano degli indicatori di bilancio**  
**Bilancio di previsione esercizi 2024, 2025 e 2026 approvato il . .**  
**Indicatori sintetici**

TIPOLOGIA INDICATORE		DEFINIZIONE	VALORE INDICATORE (indicare tante colonne quanti sono gli esercizi considerati nel bilancio di previsione) (dati percentuali)		
			2024	2025	2026
6.2	Investimenti diretti procapite (Indicatore di equilibrio dimensionale in valore assoluto)	Stanziamen ti di competenza per Macroaggregato 2.2 "Investimenti fissi lordi e acquisto di terreni" al netto del relativo FPV / popolazione residente (al 1° gennaio dell'esercizio di riferimento o, se non disponibile, al 1° gennaio dell'ultimo anno disponibile)	189,54	17,19	17,19
6.3	Contributi agli investimenti procapite (Indicatore di equilibrio dimensionale in valore assoluto)	Stanziamen ti di competenza Macroaggregato 2.3 Contributi agli investimenti al netto del relativo FPV / popolazione residente (al 1° gennaio dell'esercizio di riferimento o, se non disponibile, al 1° gennaio dell'ultimo anno disponibile)	0,00	0,00	0,00
6.4	Investimenti complessivi procapite (Indicatore di equilibrio dimensionale in valore assoluto)	Totale stanziamenti di competenza per Macroaggregati 2.2 "Investimenti fissi lordi e acquisto di terreni" e 2.3 "Contributi agli investimenti" al netto dei relativi FPV / popolazione residente (al 1° gennaio dell'esercizio di riferimento o, se non disponibile, al 1° gennaio dell'ultimo anno disponibile)	189,54	17,19	17,19
6.5	Quota investimenti complessivi finanziati dal risparmio corrente	Margine corrente di competenza / Stanziamenti di competenza (Macroaggregato 2.2 "Investimenti fissi lordi e acquisto di terreni" + Macroaggregato 2.3 "Contributi agli investimenti") (10)	8,01	361,03	361,03
6.6	Quota investimenti complessivi finanziati dal saldo positivo delle partite finanziarie	Saldo positivo di competenza delle partite finanziarie /Stanziamenti di competenza (Macroaggregato 2.2 "Investimenti fissi lordi e acquisto di terreni" + Macroaggregato 2.3 "Contributi agli investimenti") (10)	0,00	0,00	0,00
6.7	Quota investimenti complessivi finanziati da debito	Stanziamen ti di competenza (Titolo 6 "Accensione di prestiti" - Categoria 6.02.02 "Anticipazioni" - Categoria 6.03.03 "Accensione prestiti a seguito di escussione di garanzie" - Accensioni di prestiti da rinegoziazioni)/Stanziamenti di competenza (Macroaggregato 2.2 "Investimenti fissi lordi e acquisto di terreni" + Macroaggregato 2.3 "Contributi agli investimenti") (10)	0,00	0,00	0,00
<b>7 Debiti non finanziari</b>					
7.1	Indicatore di smaltimento debiti commerciali	Stanziamen to di cassa (Macroaggregati 1.3 "Acquisto di beni e servizi" + 2.2 "Investimenti fissi lordi e acquisto di terreni") / stanziamenti di competenza e residui al netto dei relativi FPV (Macroaggregati 1.3 "Acquisto di beni e servizi" + 2.2 "Investimenti fissi lordi e acquisto di terreni")	97,61		
7.2	Indicatore di smaltimento debiti verso altre amministrazioni pubbliche	Stanziamen to di cassa [Trasferimenti correnti a Amministrazioni Pubbliche (U.1.04.01.00.000) + Trasferimenti di tributi (U.1.05.00.00.000) + Fondi perequativi (U.1.06.00.00.000) + Contributi agli investimenti a Amministrazioni pubbliche (U.2.03.01.00.000) + Altri trasferimenti in conto capitale (U.2.04.01.00.000 +	97,56		

**Piano degli indicatori di bilancio**  
**Bilancio di previsione esercizi 2024, 2025 e 2026 approvato il . .**  
**Indicatori sintetici**

TIPOLOGIA INDICATORE		DEFINIZIONE	VALORE INDICATORE (indicare tante colonne quanti sono gli esercizi considerati nel bilancio di previsione) (dati percentuali)		
			2024	2025	2026
		U.2.04.11.00.000 + U.2.04.16.00.000 + U.2.04.21.00.000) / stanziamenti di competenza e residui, al netto dei relativi FPV, dei [Trasferimenti correnti a Amministrazioni Pubbliche (U.1.04.01.00.000) + Trasferimenti di tributi (U.1.05.00.00.000) + Fondi perequativi (U.1.06.00.00.000) + Contributi agli investimenti a Amministrazioni pubbliche (U.2.03.01.00.000) + Altri trasferimenti in conto capitale (U.2.04.01.00.000 + U.2.04.11.00.000 + U.2.04.16.00.000 + U.2.04.21.00.000)]			
<b>8 Debiti finanziari</b>					
<b>8.1</b>	Incidenza estinzioni debiti finanziari	(Totale competenza Titolo 4 della spesa) / Debito da finanziamento al 31/12 dell'esercizio precedente (2)	3,35	3,37	3,38
<b>8.2</b>	Sostenibilità debiti finanziari	Stanziamenti di competenza [1.7 "Interessi passivi" - "Interessi di mora" (U.1.07.06.02.000) - "Interessi per anticipazioni prestiti" (U.1.07.06.04.000)] + Titolo 4 della spesa - [Entrate categoria 4.02.06.00.000 "Contributi agli investimenti direttamente destinati al rimborso dei prestiti da amministrazioni pubbliche" + "Trasferimenti in conto capitale per assunzione di debiti dell'amministrazione da parte di amministrazioni pubbliche" (E.4.03.01.00.000) + "Trasferimenti in conto capitale da parte di amministrazioni pubbliche per cancellazione di debiti dell'amministrazione" (E.4.03.04.00.000)] / Stanziamenti competenza titoli 1, 2 e 3 delle entrate	5,12	4,99	4,85
<b>8.3</b>	Indebitamento procapite (in valore assoluto)	Debito di finanziamento al 31/12 (2) / popolazione residente (al 1° gennaio dell'esercizio di riferimento o, se non disponibile, al 1° gennaio dell'ultimo anno disponibile)	613,07		
<b>9 Composizione avanzo di amministrazione presunto dell'esercizio precedente (5)</b>					
<b>9.1</b>	Incidenza quota libera di parte corrente nell'avanzo presunto	Quota libera di parte corrente dell'avanzo presunto/Avanzo di amministrazione presunto (6)	23,30		
<b>9.2</b>	Incidenza quota libera in c/capitale nell'avanzo presunto	Quota libera in conto capitale dell'avanzo presunto/Avanzo di amministrazione presunto (7)	2,97		
<b>9.3</b>	Incidenza quota accantonata nell'avanzo presunto	Quota accantonata dell'avanzo presunto/Avanzo di amministrazione presunto (8)	51,22		
<b>9.4</b>	Incidenza quota vincolata nell'avanzo presunto	Quota vincolata dell'avanzo presunto/Avanzo di amministrazione presunto (9)	22,52		

**Piano degli indicatori di bilancio**  
**Bilancio di previsione esercizi 2024, 2025 e 2026 approvato il . .**  
**Indicatori sintetici**

TIPOLOGIA INDICATORE	DEFINIZIONE	VALORE INDICATORE (indicare tante colonne quanti sono gli esercizi considerati nel bilancio di previsione) (dati percentuali)			
		2024	2025	2026	
<b>10</b>	<b>Disavanzo di amministrazione presunto dell'esercizio precedente</b>				
10.1	Quota disavanzo che si prevede di ripianare nell'esercizio	Disavanzo iscritto in spesa del bilancio di previsione / Totale disavanzo di amministrazione di cui alla lettera E dell'allegato riguardante il risultato di amministrazione presunto (3)	0,00		
10.2	Sostenibilità patrimoniale del disavanzo presunto	Totale disavanzo di amministrazione di cui alla lettera E dell'allegato riguardante il risultato di amministrazione presunto (3) / Patrimonio netto (1)	0,00		
10.3	Sostenibilità disavanzo a carico dell'esercizio	Disavanzo iscritto in spesa del bilancio di previsione / Competenza dei titoli 1, 2 e 3 delle entrate e trasferimenti in conto capitale per ripiano disavanzi pregressi	0,00		
<b>11</b>	<b>Fondo pluriennale vincolato</b>				
11.1	Utilizzo del FPV	(Fondo pluriennale vincolato corrente e capitale iscritto in entrata del bilancio - Quota del fondo pluriennale vincolato non destinata ad essere utilizzata nel corso dell'esercizio e rinviata agli esercizi successivi) / Fondo pluriennale vincolato corrente e capitale iscritto in entrata nel bilancio  (Per il FPV riferirsi ai valori riportati nell'allegato del bilancio di previsione concernente il FPV, totale delle colonne a) e c)	0,00	0,00	0,00
<b>12</b>	<b>Partite di giro e conto terzi</b>				
12.1	Incidenza partite di giro e conto terzi in entrata	Totale stanziamenti di competenza per Entrate per conto terzi e partite di giro / Totale stanziamenti primi tre titoli delle entrate  (al netto delle operazioni riguardanti la gestione della cassa vincolata)	23,15	22,94	22,67
12.2	Incidenza partite di giro e conto terzi in uscita	Totale stanziamenti di competenza per Uscite per conto terzi e partite di giro / Totale stanziamenti di competenza del titolo I della spesa  (al netto delle operazioni riguardanti la gestione della cassa vincolata)	23,56	23,49	23,22

(1) Il Patrimonio netto è pari alla Lettera A) dell'ultimo stato patrimoniale passivo disponibile. In caso di Patrimonio netto negativo, l'indicatore non si calcola e si segnala che l'ente ha il patrimonio netto negativo. L'indicatore è elaborato a partire dal 2018, salvo per gli enti che hanno partecipato alla sperimentazione che lo elaborano a decorrere dal 2016.

Gli enti locali delle Autonomie speciali che adottano il DLgs 118/2011 dal 2016 e gli enti locali con popolazione inferiore a 5.000 abitanti elaborano l'indicatore a decorrere dal 2019.

(2) Il debito di finanziamento è pari alla Lettera D1 dell'ultimo stato patrimoniale passivo disponibile. L'indicatore è elaborato a partire dal 2018, salvo che per gli enti che hanno partecipato alla sperimentazione che lo elaborano a decorrere dal 2016.

Gli enti locali delle Autonomie speciali che adottano il DLgs 118/2011 dal 2016 e gli enti locali con popolazione inferiore a 5.000 abitanti elaborano l'indicatore a decorrere dal 2019.

(3) Indicatore da elaborare solo se la voce E dell'allegato a) al bilancio di previsione è negativo. Il disavanzo di amministrazione è pari all'importo della voce E.

Ai fini dell'elaborazione dell'indicatore, non si considera il disavanzo tecnico di cui all'articolo 3, comma 13, del DLgs 118/2011.

(4) La media dei tre esercizi precedenti è riferita agli ultimi tre consuntivi approvati o in caso di mancata approvazione degli ultimi consuntivi, ai dati di preconsuntivo. In caso di esercizio provvisorio è possibile fare riferimento ai dati di preconsuntivo dell'esercizio precedente.

Per gli enti che non sono rientrati nel periodo di sperimentazione, nel 2016 sostituire la media con gli accertamenti del 2015 (dati stimati o, se disponibili, di preconsuntivo). Nel 2017 sostituire la media triennale con quella biennale (per il 2016 fare riferimento a dati stimati o, se disponibili, di preconsuntivo).

Gli enti locali delle Autonomie speciali che adottano il DLgs 118/2011 a decorrere dal 2016, elaborano l'indicatore a decorrere dal 2017.

(5) Da compilare solo se la voce E, dell'allegato al bilancio concernente il risultato di amministrazione presunto è positivo o pari a 0.

(6) La quota libera di parte corrente del risultato di amministrazione presunto è pari alla voce E riportata nell'allegato a) al bilancio di previsione. Il risultato di amministrazione presunto è pari alla lettera A riportata nell'allegato a) al bilancio di previsione.

(7) La quota libera in c/capitale del risultato di amministrazione presunto è pari alla voce D riportata nell'allegato a) al bilancio di previsione. Il risultato di amministrazione presunto è pari alla lettera A riportata nel predetto allegato a).

(8) La quota accantonata del risultato di amministrazione presunto è pari alla voce B riportata nell'allegato a) al bilancio di previsione. Il risultato di amministrazione presunto è pari alla lettera A riportata nel predetto allegato a).

(9) La quota vincolata del risultato di amministrazione presunto è pari alla voce C riportata nell'allegato a) al bilancio di previsione. Il risultato di amministrazione presunto è pari alla lettera A riportata nel predetto allegato a).

(10) Indicare al numeratore solo la quota del finanziamento destinata alla copertura di investimenti, e al denominatore escludere gli investimenti che, nell'esercizio, sono finanziati dal FPV.

**Piano degli indicatori di bilancio**  
**Bilancio di previsione esercizi 2024, 2025 e 2026 approvato il . .**  
**Indicatori analitici concernenti la composizione delle entrate e la capacità di riscossione**

Titolo Tipologia	Denominazione	Composizione delle entrate (dati percentuali)				Percentuale riscossione entrate	
		Esercizio 2024: Previsioni competenza / totale previsioni competenza	Esercizio 2025: Previsioni competenza / totale previsioni competenza	Esercizio 2026: Previsioni competenza / totale previsioni competenza	Media accertamenti nei tre esercizi precedenti / Media Totale accertamenti nei tre esercizi precedenti (*)	Previsioni di cassa Esercizio 2024 / (Previsioni competenza +residui) Esercizio 2024	Media riscossioni nei tre esercizi precedenti / Media accertamenti nei tre esercizi precedenti (*)
<b>Titolo 1:</b>	<b>Entrate correnti di natura tributaria, contributiva e perequativa</b>						
10101	Tipologia 101: Imposte, tasse e proventi assimilati	36,32	41,32	41,22	34,51	74,46	72,90
10104	Tipologia 104: Compartecipazioni di tributi	0,00	0,00	0,00	0,00	0,00	0,00
10301	Tipologia 301: Fondi perequativi da Amministrazioni Centrali	1,13	1,58	2,17	0,77	100,00	90,87
10302	Tipologia 302: Fondi perequativi dalla Regione o Provincia autonoma	0,00	0,00	0,00	0,00	0,00	0,00
<b>10000</b>	<b>Totale TITOLO 1: Entrate correnti di natura tributaria, contributiva e perequativa</b>	<b>37,44</b>	<b>42,90</b>	<b>43,38</b>	<b>35,28</b>	<b>75,03</b>	<b>73,21</b>
<b>Titolo 2:</b>	<b>Trasferimenti correnti</b>						
20101	Tipologia 101: Trasferimenti correnti da Amministrazioni pubbliche	2,81	3,18	3,15	5,40	59,79	96,68
20102	Tipologia 102: Trasferimenti correnti da Famiglie	0,00	0,00	0,00	0,00	0,00	0,00
20103	Tipologia 103: Trasferimenti correnti da Imprese	0,00	0,00	0,00	0,00	0,00	0,00
20104	Tipologia 104: Trasferimenti correnti da Istituzioni Sociali Private	0,00	0,00	0,00	0,00	0,00	0,00
20105	Tipologia 105: Trasferimenti correnti dall'Unione Europea e dal Resto del Mondo	0,00	0,00	0,00	0,00	0,00	0,00
<b>20000</b>	<b>Totale TITOLO 2: Trasferimenti correnti</b>	<b>2,81</b>	<b>3,18</b>	<b>3,15</b>	<b>5,40</b>	<b>59,79</b>	<b>96,68</b>
<b>Titolo 3:</b>	<b>Entrate extratributarie</b>						
30100	Tipologia 100: Vendita di beni e servizi e proventi derivanti dalla gestione dei beni	14,86	16,84	16,71	9,87	93,19	74,80



**Piano degli indicatori di bilancio**  
**Bilancio di previsione esercizi 2024, 2025 e 2026 approvato il . .**  
**Indicatori analitici concernenti la composizione delle entrate e la capacità di riscossione**

Titolo Tipologia	Denominazione	Composizione delle entrate (dati percentuali)				Percentuale riscossione entrate	
		Esercizio 2024: Previsioni competenza / totale previsioni competenza	Esercizio 2025: Previsioni competenza / totale previsioni competenza	Esercizio 2026: Previsioni competenza / totale previsioni competenza	Media accertamenti nei tre esercizi precedenti / Media Totale accertamenti nei tre esercizi precedenti (*)	Previsioni di cassa Esercizio 2024 / (Previsioni competenza +residui) Esercizio 2024	Media riscossioni nei tre esercizi precedenti / Media accertamenti nei tre esercizi precedenti (*)
30200	Tipologia 200: Proventi derivanti dall'attività di controllo e repressione delle irregolarità e degli illeciti	0,92	1,04	1,03	0,71	61,39	35,27
30300	Tipologia 300: Interessi attivi	0,00	0,00	0,00	0,00	100,00	100,00
30400	Tipologia 400: Altre entrate da redditi da capitale	0,01	0,01	0,01	0,00	100,00	0,00
30500	Tipologia 500: Rimborsi e altre entrate correnti	2,95	3,42	3,35	1,32	100,00	66,63
<b>30000</b>	<b>Totale TITOLO 3: Entrate extratributarie</b>	<b>18,74</b>	<b>21,31</b>	<b>21,10</b>	<b>11,91</b>	<b>91,68</b>	<b>70,52</b>
<b>Titolo 4:</b>	<b>Entrate in conto capitale</b>						
40100	Tipologia 100: Tributi in conto capitale	0,00	0,00	0,00	0,00	0,00	0,00
40200	Tipologia 200: Contributi agli investimenti	11,81	0,00	0,00	29,73	96,87	57,78
40300	Tipologia 300: Altri trasferimenti in conto capitale	0,00	0,00	0,00	0,00	0,00	0,00
40400	Tipologia 400: Entrate da alienazione di beni materiali e immateriali	0,00	0,00	0,00	0,45	0,00	3,70
40500	Tipologia 500: Altre entrate in conto capitale	1,55	1,33	1,32	7,94	100,00	99,92
<b>40000</b>	<b>Totale TITOLO 4: Entrate in conto capitale</b>	<b>13,36</b>	<b>1,33</b>	<b>1,32</b>	<b>38,12</b>	<b>96,99</b>	<b>56,86</b>
<b>Titolo 5:</b>	<b>Entrate da riduzione di attività finanziarie</b>						
50100	Tipologia 100: Alienazione di attività finanziarie	0,00	0,00	0,00	0,00	0,00	0,00
50200	Tipologia 200: Riscossione crediti di breve termine	0,00	0,00	0,00	0,00	0,00	0,00
50300	Tipologia 300: Riscossione crediti di medio-lungo termine	0,00	0,00	0,00	0,00	0,00	0,00
50400	Tipologia 400: Altre entrate per riduzione di attività finanziarie	0,00	0,00	0,00	0,00	0,00	0,00

**Piano degli indicatori di bilancio**  
**Bilancio di previsione esercizi 2024, 2025 e 2026 approvato il . .**  
**Indicatori analitici concernenti la composizione delle entrate e la capacità di riscossione**

Titolo Tipologia	Denominazione	Composizione delle entrate (dati percentuali)				Percentuale riscossione entrate	
		Esercizio 2024: Previsioni competenza / totale previsioni competenza	Esercizio 2025: Previsioni competenza / totale previsioni competenza	Esercizio 2026: Previsioni competenza / totale previsioni competenza	Media accertamenti nei tre esercizi precedenti / Media Totale accertamenti nei tre esercizi precedenti (*)	Previsioni di cassa Esercizio 2024 / (Previsioni competenza +residui) Esercizio 2024	Media riscossioni nei tre esercizi precedenti / Media accertamenti nei tre esercizi precedenti (*)
<b>50000</b>	<b>Totale TITOLO 5: Entrate da riduzione di attività finanziarie</b>	<b>0,00</b>	<b>0,00</b>	<b>0,00</b>	<b>0,00</b>	<b>0,00</b>	<b>0,00</b>
<b>Titolo 6:</b>	<b>Accensione Prestiti</b>						
60100	Tipologia 100: Emissione di titoli obbligazionari	0,00	0,00	0,00	0,00	0,00	0,00
60200	Tipologia 200: Accensione prestiti a breve termine	0,00	0,00	0,00	0,00	0,00	0,00
60300	Tipologia 300: Accensione mutui e altri finanziamenti a medio lungo termine	0,00	0,00	0,00	0,00	0,00	0,00
60400	Tipologia 400: Altre forme di indebitamento	0,00	0,00	0,00	0,00	0,00	0,00
<b>60000</b>	<b>Totale TITOLO 6: Accensione Prestiti</b>	<b>0,00</b>	<b>0,00</b>	<b>0,00</b>	<b>0,00</b>	<b>0,00</b>	<b>0,00</b>
<b>Titolo 7:</b>	<b>Anticipazioni da istituto tesoriere/cassiere</b>						
70100	Tipologia 100: Anticipazioni da istituto tesoriere/cassiere	13,99	15,83	15,71	0,00	26,32	0,00
<b>70000</b>	<b>Totale TITOLO 7: Anticipazioni da istituto tesoriere/cassiere</b>	<b>13,99</b>	<b>15,83</b>	<b>15,71</b>	<b>0,00</b>	<b>26,32</b>	<b>0,00</b>
<b>Titolo 9:</b>	<b>Entrate per conto terzi e partite di giro</b>						
90100	Tipologia 100: Entrate per partite di giro	10,31	11,66	11,57	3,22	87,59	97,08
90200	Tipologia 200: Entrate per conto terzi	3,35	3,79	3,76	6,07	100,00	91,72
<b>90000</b>	<b>Totale TITOLO 9: Entrate per conto terzi e partite di giro</b>	<b>13,66</b>	<b>15,45</b>	<b>15,34</b>	<b>9,29</b>	<b>90,96</b>	<b>93,50</b>
	<b>TOTALE ENTRATE</b>	<b>100,00</b>	<b>100,00</b>	<b>100,00</b>	<b>100,00</b>	<b>79,53</b>	<b>68,56</b>

(\*) La media dei tre esercizi precedenti è riferita agli ultimi tre consuntivi disponibili. In caso di esercizio provvisorio è possibile fare riferimento ai dati di preconsuntivo dell'esercizio precedente.

Nel 2016 sostituire la media degli accertamenti con gli accertamenti del 2015 stimati e la media degli incassi con gli incassi 2015 stimati (se disponibili, dati preconsuntivo).

Nel 2017 sostituire la media triennale con quella biennale (per i dati 2016 fare riferimento a stime, o se disponibili, a dati di preconsuntivo).

Gli enti locali delle Autonomie speciali che adottano il DLgs 118/2011 a decorrere dal 2016 non elaborano l'indicatore nell'esercizio 2016.

## Piano degli indicatori di bilancio

Indicatori analitici concernenti la composizione delle spese per missioni e programmi e la capacità dell'amministrazione di pagare i debiti negli esercizi di riferimento

Bilancio di previsione esercizi 2024, 2025 e 2026 approvato il . .

MISSIONI E PROGRAMMI			BILANCIO DI PREVISIONE ESERCIZI 2024, 2025 e 2026 (dati percentuali)						MEDIA TRE RENDICONTI PRECEDENTI (O DI PRECONSUNTIVO DISPONIBILE)(*) (dati percentuali)				
			ESERCIZIO 2024			ESERCIZIO 2025		ESERCIZIO 2026			Incidenza Missione/Programma: Media (Impegni +FPV) / Media(Totale impegni +Totale FPV)	di cui incidenza FPV: Media FPV / Media Totale FPV	Capacità di pagamento: Media (Pagam. c/comp + Pagam. c/residui) / Media (Impegni + residui definitivi)
			Incidenza Missione/Programma: Previsioni stanziamento / totale previsioni missioni	di cui incidenza FPV: Previsioni stanziamento FPV/ Previsione FPV totale	Capacità di pagamento: Previsioni cassa/ (previsioni competenza - FPV + residui)	Incidenza Missione/Programma: Previsioni stanziamento / totale previsioni missioni	di cui incidenza FPV: Previsioni stanziamento FPV/ Previsione FPV totale	Incidenza Missione/Programma: Previsioni stanziamento / totale previsioni missioni	di cui incidenza FPV: Previsioni stanziamento FPV/ Previsione FPV totale				
Missione 01 Servizi istituzionali, generali e di gestione	01	Organi istituzionali	1,40	0,00	94,66	1,25	0,00	1,24	0,00	1,68	0,82	80,98	
	02	Segreteria generale	5,16	0,00	98,11	5,84	0,00	5,80	0,00	1,96	0,01	90,90	
	03	Gestione economica, finanziaria, programmazione e provveditorato	3,47	0,00	96,49	3,96	0,00	3,93	0,00	2,74	0,32	95,20	
	04	Gestione delle entrate tributarie e servizi fiscali	1,07	0,00	88,43	1,22	0,00	1,21	0,00	1,62	0,00	48,71	
	05	Gestione dei beni demaniali e patrimoniali	4,23	0,00	95,76	4,83	0,00	4,88	0,00	8,81	5,93	80,55	
	06	Ufficio tecnico	1,46	0,00	100,00	1,65	0,00	1,63	0,00	1,58	0,23	94,21	
	07	Elezioni e consultazioni popolari - Anagrafe e stato civile	1,32	0,00	100,00	1,49	0,00	1,48	0,00	1,53	0,04	96,18	
	08	Statistica e sistemi informativi	0,00	0,00	100,00	0,00	0,00	0,00	0,00	0,17	0,00	100,00	
	09	Assistenza tecnico-amministrativa agli enti locali	0,00	0,00	0,00	0,00	0,00	0,00	0,00	0,00	0,00	0,00	
	10	Risorse umane	0,00	0,00	0,00	0,00	0,00	0,00	0,00	0,00	0,00	0,00	
	11	Altri servizi generali	7,12	0,00	95,52	8,06	0,00	8,00	0,00	7,23	4,95	83,11	
		<b>TOTALE MISSIONE 01 Servizi istituzionali, generali e di gestione</b>	<b>25,23</b>	<b>0,00</b>	<b>96,36</b>	<b>28,31</b>	<b>0,00</b>	<b>28,17</b>	<b>0,00</b>	<b>27,33</b>	<b>12,30</b>	<b>81,76</b>	
Missione 02 Giustizia	01	Uffici giudiziari	0,00	0,00	0,00	0,00	0,00	0,00	0,00	0,00	0,00	0,00	
	02	Casa circondariale e altri servizi	0,00	0,00	0,00	0,00	0,00	0,00	0,00	0,00	0,00	0,00	
		<b>TOTALE MISSIONE 02 Giustizia</b>	<b>0,00</b>	<b>0,00</b>	<b>0,00</b>	<b>0,00</b>	<b>0,00</b>	<b>0,00</b>	<b>0,00</b>	<b>0,00</b>	<b>0,00</b>	<b>0,00</b>	
Missione 03 Ordine pubblico e sicurezza	01	Polizia locale e amministrativa	2,00	0,00	99,35	2,31	0,00	2,29	0,00	1,54	0,00	93,06	
	02	Sistema integrato di sicurezza urbana	0,00	0,00	0,00	0,00	0,00	0,00	0,00	0,23	0,00	100,00	
		<b>TOTALE MISSIONE 03 Ordine pubblico e sicurezza</b>	<b>2,00</b>	<b>0,00</b>	<b>99,35</b>	<b>2,31</b>	<b>0,00</b>	<b>2,29</b>	<b>0,00</b>	<b>1,77</b>	<b>0,00</b>	<b>93,92</b>	
Missione 04 Istruzione e diritto allo studio	01	Istruzione prescolastica	0,96	0,00	100,00	1,35	0,00	1,88	0,00	0,22	0,00	46,40	
	02	Altri ordini di istruzione non universitaria	3,75	0,00	97,98	4,25	0,00	4,22	0,00	2,61	0,00	55,60	
	04	Istruzione universitaria	0,00	0,00	0,00	0,00	0,00	0,00	0,00	0,00	0,00	0,00	
	05	Istruzione tecnica superiore	0,00	0,00	0,00	0,00	0,00	0,00	0,00	0,00	0,00	0,00	
	06	Servizi ausiliari all'istruzione	1,36	0,00	88,51	1,54	0,00	1,53	0,00	0,81	0,00	67,50	
	07	Diritto allo studio	0,00	0,00	0,00	0,00	0,00	0,00	0,00	0,00	0,00	0,00	

## Piano degli indicatori di bilancio

Indicatori analitici concernenti la composizione delle spese per missioni e programmi e la capacità dell'amministrazione di pagare i debiti negli esercizi di riferimento

Bilancio di previsione esercizi 2024, 2025 e 2026 approvato il . .

MISSIONI E PROGRAMMI		BILANCIO DI PREVISIONE ESERCIZI 2024, 2025 e 2026 (dati percentuali)							MEDIA TRE RENDICONTI PRECEDENTI (O DI PRECONSUNTIVO DISPONIBILE)(*) (dati pecentuali)		
		ESERCIZIO 2024			ESERCIZIO 2025		ESERCIZIO 2026		Incidenza Missione/Programma: Media (Impegni +FPV) / Media(Totale impegni +Totale FPV)	di cui incidenza FPV: Media FPV / Media Totale FPV	Capacità di pagamento: Media (Pagam. c/comp + Pagam. c/residui) / Media (Impegni + residui definitivi)
		Incidenza Missione/Programma: Previsioni stanziamento / totale previsioni missioni	di cui incidenza FPV: Previsioni stanziamento FPV/ Previsione FPV totale	Capacità di pagamento: Previsioni cassa/ (previsioni competenza - FPV + residui)	Incidenza Missione/Programma: Previsioni stanziamento / totale previsioni missioni	di cui incidenza FPV: Previsioni stanziamento FPV/ Previsione FPV totale	Incidenza Missione/Programma: Previsioni stanziamento / totale previsioni missioni	di cui incidenza FPV: Previsioni stanziamento FPV/ Previsione FPV totale			
	<b>TOTALE MISSIONE 04 Istruzione e diritto allo studio</b>	<b>6,08</b>	<b>0,00</b>	<b>96,04</b>	<b>7,14</b>	<b>0,00</b>	<b>7,62</b>	<b>0,00</b>	<b>3,63</b>	<b>0,00</b>	<b>57,06</b>
Missione 05 Tutela e valorizzazione dei beni e delle attività culturali	01 Valorizzazione dei beni di interesse storico	0,00	0,00	0,00	0,00	0,00	0,00	0,00	0,00	0,00	100,00
	02 Attività culturali e interventi diversi nel settore culturale	3,17	0,00	100,00	1,50	0,00	1,49	0,00	1,35	0,00	75,32
	<b>TOTALE MISSIONE 05 Tutela e valorizzazione dei beni e delle attività culturali</b>	<b>3,17</b>	<b>0,00</b>	<b>100,00</b>	<b>1,50</b>	<b>0,00</b>	<b>1,49</b>	<b>0,00</b>	<b>1,35</b>	<b>0,00</b>	<b>75,91</b>
Missione 06 Politiche giovanili, sport e tempo libero	01 Sport e tempo libero	1,40	0,00	94,01	1,58	0,00	1,57	0,00	9,49	2,32	53,75
	02 Giovani	0,05	0,00	100,00	0,06	0,00	0,06	0,00	0,02	0,00	100,00
	<b>TOTALE MISSIONE 06 Politiche giovanili, sport e tempo libero</b>	<b>1,45</b>	<b>0,00</b>	<b>94,16</b>	<b>1,64</b>	<b>0,00</b>	<b>1,63</b>	<b>0,00</b>	<b>9,50</b>	<b>2,32</b>	<b>53,80</b>
Missione 07 Turismo	01 Sviluppo e valorizzazione del turismo	0,37	0,00	100,00	0,42	0,00	0,41	0,00	6,07	17,37	100,00
	<b>TOTALE MISSIONE 07 Turismo</b>	<b>0,37</b>	<b>0,00</b>	<b>100,00</b>	<b>0,42</b>	<b>0,00</b>	<b>0,41</b>	<b>0,00</b>	<b>6,07</b>	<b>17,37</b>	<b>100,00</b>
Missione 08 Assetto del territorio ed edilizia abitativa	01 Urbanistica e assetto del territorio	0,52	0,00	100,00	0,59	0,00	0,58	0,00	1,08	1,27	66,74
	02 Edilizia residenziale pubblica e locale e piani di ediliziaeconomico-popolare	0,00	0,00	0,00	0,00	0,00	0,00	0,00	0,00	0,00	0,00
	<b>TOTALE MISSIONE 08 Assetto del territorio ed edilizia abitativa</b>	<b>0,52</b>	<b>0,00</b>	<b>100,00</b>	<b>0,59</b>	<b>0,00</b>	<b>0,58</b>	<b>0,00</b>	<b>1,08</b>	<b>1,27</b>	<b>66,74</b>
Missione 09 Sviluppo sostenibile e tutela del territorio e dell'ambiente	01 Difesa del suolo	0,00	0,00	0,00	0,00	0,00	0,00	0,00	0,00	0,00	0,00
	02 Tutela, valorizzazione e recupero ambientale	7,86	0,00	100,00	0,69	0,00	0,69	0,00	13,75	46,24	96,45
	03 Rifiuti	6,94	0,00	94,98	8,02	0,00	8,12	0,00	5,63	0,00	93,19
	04 Servizio idrico integrato	0,11	0,00	100,00	0,12	0,00	0,12	0,00	0,10	0,00	95,91
	05 Aree protette, parchi naturali, protezione naturalistica e forestazione	0,00	0,00	100,00	0,00	0,00	0,00	0,00	1,98	3,04	100,00
	06 Tutela e valorizzazione delle risorse idriche	0,00	0,00	0,00	0,00	0,00	0,00	0,00	0,00	0,00	0,00
	07 Sviluppo sostenibile territorio montano piccoli Comuni	0,00	0,00	0,00	0,00	0,00	0,00	0,00	0,00	0,00	0,00
	08 Qualità dell'aria e riduzione dell'inquinamento	0,00	0,00	0,00	0,00	0,00	0,00	0,00	0,00	0,00	0,00
	<b>TOTALE MISSIONE 09 Sviluppo sostenibile e tutela del territorio e dell'ambiente</b>	<b>14,91</b>	<b>0,00</b>	<b>97,98</b>	<b>8,84</b>	<b>0,00</b>	<b>8,94</b>	<b>0,00</b>	<b>21,46</b>	<b>49,28</b>	<b>95,07</b>

## Piano degli indicatori di bilancio

Indicatori analitici concernenti la composizione delle spese per missioni e programmi e la capacità dell'amministrazione di pagare i debiti negli esercizi di riferimento

Bilancio di previsione esercizi 2024, 2025 e 2026 approvato il . .

MISSIONI E PROGRAMMI			BILANCIO DI PREVISIONE ESERCIZI 2024, 2025 e 2026 (dati percentuali)						MEDIA TRE RENDICONTI PRECEDENTI (O DI PRECONSUNTIVO DISPONIBILE)(*) (dati pecentuali)				
			ESERCIZIO 2024			ESERCIZIO 2025		ESERCIZIO 2026			Incidenza Missione/Programma: Media (Impegni +FPV) / Media(Totale impegni +Totale FPV)	di cui incidenza FPV: Media FPV / Media Totale FPV	Capacità di pagamento: Media (Pagam. c/comp + Pagam. c/residui) / Media (Impegni + residui definitivi)
			Incidenza Missione/Programma: Previsioni stanziamento / totale previsioni missioni	di cui incidenza FPV: Previsioni stanziamento FPV/ Previsione FPV totale	Capacità di pagamento: Previsioni cassa/ (previsioni competenza - FPV + residui)	Incidenza Missione/Programma: Previsioni stanziamento / totale previsioni missioni	di cui incidenza FPV: Previsioni stanziamento FPV/ Previsione FPV totale	Incidenza Missione/Programma: Previsioni stanziamento / totale previsioni missioni	di cui incidenza FPV: Previsioni stanziamento FPV/ Previsione FPV totale				
Missione 10 Trasporti e diritto alla mobilità	01	Trasporto ferroviario	0,00	0,00	0,00	0,00	0,00	0,00	0,00	0,00	0,00	0,00	
	02	Trasporto pubblico locale	0,00	0,00	0,00	0,00	0,00	0,00	0,00	0,00	0,00	0,00	
	03	Trasporto per vie d'acqua	0,00	0,00	0,00	0,00	0,00	0,00	0,00	0,00	0,00	0,00	
	04	Altre modalità di trasporto	0,00	0,00	0,00	0,00	0,00	0,00	0,00	0,00	0,00	0,00	
	05	Viabilità e infrastrutture stradali	5,41	0,00	100,00	5,83	0,00	5,79	0,00	10,88	13,97	91,93	
	<b>TOTALE MISSIONE 10 Trasporti e diritto alla mobilità</b>		<b>5,41</b>	<b>0,00</b>	<b>100,00</b>	<b>5,83</b>	<b>0,00</b>	<b>5,79</b>	<b>0,00</b>	<b>10,88</b>	<b>13,97</b>	<b>91,93</b>	
Missione 11 Soccorso civile	01	Sistema di protezione civile	2,60	0,00	100,00	0,15	0,00	0,14	0,00	0,50	1,55	63,55	
	02	Interventi a seguito di calamità naturali	0,00	0,00	0,00	0,00	0,00	0,00	0,00	0,00	0,00	0,00	
	<b>TOTALE MISSIONE 11 Soccorso civile</b>		<b>2,60</b>	<b>0,00</b>	<b>100,00</b>	<b>0,15</b>	<b>0,00</b>	<b>0,14</b>	<b>0,00</b>	<b>0,50</b>	<b>1,55</b>	<b>63,55</b>	
Missione 12 Diritti sociali, politiche sociali e famiglia	01	Interventi per l'infanzia e i minori e per asili nido	0,86	0,00	100,00	0,98	0,00	0,97	0,00	0,73	0,00	84,13	
	02	Interventi per la disabilità	0,33	0,00	100,00	0,37	0,00	0,37	0,00	0,10	0,00	100,00	
	03	Interventi per gli anziani	0,00	0,00	0,00	0,00	0,00	0,00	0,00	0,00	0,00	0,00	
	04	Interventi per soggetti a rischio di esclusione sociale	0,00	0,00	100,00	0,00	0,00	0,00	0,00	1,24	1,94	78,94	
	05	Interventi per le famiglie	0,64	0,00	100,00	0,72	0,00	0,72	0,00	0,61	0,00	47,25	
	06	Interventi per il diritto alla casa	0,00	0,00	0,00	0,00	0,00	0,00	0,00	0,00	0,00	0,00	
	07	Programmazione e governo della rete dei servizi sociosanitari e sociali	1,37	0,00	100,00	1,55	0,00	1,54	0,00	1,56	0,00	87,15	
	08	Cooperazione e associazionismo	0,00	0,00	0,00	0,00	0,00	0,00	0,00	0,00	0,00	0,00	
	09	Servizio necroscopico e cimiteriale	0,11	0,00	100,00	0,12	0,00	0,12	0,00	0,07	0,00	75,17	
	<b>TOTALE MISSIONE 12 Diritti sociali, politiche sociali e famiglia</b>		<b>3,31</b>	<b>0,00</b>	<b>100,00</b>	<b>3,74</b>	<b>0,00</b>	<b>3,71</b>	<b>0,00</b>	<b>4,31</b>	<b>1,94</b>	<b>77,35</b>	
Missione 13 Tutela della salute	01	Servizio sanitario regionale - finanziamento ordinario corrente per la garanzia dei LEA	0,00	0,00	0,00	0,00	0,00	0,00	0,00	0,00	0,00	0,00	
	02	Servizio sanitario regionale - finanziamento aggiuntivo corrente per livelli di assistenza superiori ai LEA	0,00	0,00	0,00	0,00	0,00	0,00	0,00	0,00	0,00	0,00	

## Piano degli indicatori di bilancio

Indicatori analitici concernenti la composizione delle spese per missioni e programmi e la capacità dell'amministrazione di pagare i debiti negli esercizi di riferimento

Bilancio di previsione esercizi 2024, 2025 e 2026 approvato il . .

MISSIONI E PROGRAMMI			BILANCIO DI PREVISIONE ESERCIZI 2024, 2025 e 2026 (dati percentuali)						MEDIA TRE RENDICONTI PRECEDENTI (O DI PRECONSUNTIVO DISPONIBILE)(*) (dati percentuali)				
			ESERCIZIO 2024			ESERCIZIO 2025		ESERCIZIO 2026			Incidenza Missione/Programma: Media (Impegni +FPV) / Media(Totale impegni +Totale FPV)	di cui incidenza FPV: Media FPV / Media Totale FPV	Capacità di pagamento: Media (Pagam. c/comp + Pagam. c/residui) / Media (Impegni + residui definitivi)
			Incidenza Missione/Programma: Previsioni stanziamento / totale previsioni missioni	di cui incidenza FPV: Previsioni stanziamento FPV/ Previsione FPV totale	Capacità di pagamento: Previsioni cassa/ (previsioni competenza - FPV + residui)	Incidenza Missione/Programma: Previsioni stanziamento / totale previsioni missioni	di cui incidenza FPV: Previsioni stanziamento FPV/ Previsione FPV totale	Incidenza Missione/Programma: Previsioni stanziamento / totale previsioni missioni	di cui incidenza FPV: Previsioni stanziamento FPV/ Previsione FPV totale				
	03	Servizio sanitario regionale - finanziamento aggiuntivo corrente per la copertura dello squilibrio di bilancio corrente	0,00	0,00	0,00	0,00	0,00	0,00	0,00	0,00	0,00	0,00	
	04	Servizio sanitario regionale - ripiano di disavanzi sanitari relativi ad esercizi pregressi	0,00	0,00	0,00	0,00	0,00	0,00	0,00	0,00	0,00	0,00	
	05	Servizio sanitario regionale - investimenti sanitari	0,00	0,00	0,00	0,00	0,00	0,00	0,00	0,00	0,00	0,00	
	06	Servizio sanitario regionale - restituzione maggiori gettitiSSN	0,00	0,00	0,00	0,00	0,00	0,00	0,00	0,00	0,00	0,00	
	07	Ulteriori spese in materia sanitaria	0,00	0,00	0,00	0,00	0,00	0,00	0,00	0,00	0,00	0,00	
		<b>TOTALE MISSIONE 13 Tutela della salute</b>	<b>0,00</b>	<b>0,00</b>	<b>0,00</b>	<b>0,00</b>	<b>0,00</b>	<b>0,00</b>	<b>0,00</b>	<b>0,00</b>	<b>0,00</b>	<b>0,00</b>	
Missione 14 Sviluppo economico e competitività	01	Industria, PMI e Artigianato	0,00	0,00	0,00	0,00	0,00	0,00	0,00	0,00	0,00	0,00	
	02	Commercio - reti distributive - tutela dei consumatori	0,25	0,00	100,00	0,28	0,00	0,28	0,00	0,75	0,00	61,64	
	03	Ricerca e innovazione	0,00	0,00	0,00	0,00	0,00	0,00	0,00	0,00	0,00	0,00	
	04	Reti e altri servizi di pubblica utilità	0,00	0,00	0,00	0,00	0,00	0,00	0,00	0,00	0,00	0,00	
		<b>TOTALE MISSIONE 14 Sviluppo economico e competitività</b>	<b>0,25</b>	<b>0,00</b>	<b>100,00</b>	<b>0,28</b>	<b>0,00</b>	<b>0,28</b>	<b>0,00</b>	<b>0,75</b>	<b>0,00</b>	<b>61,64</b>	
Missione 15 Politiche per il lavoro e la formazione professionale	01	Servizi per lo sviluppo del mercato del lavoro	0,00	0,00	0,00	0,00	0,00	0,00	0,00	0,00	0,00	0,00	
	02	Formazione professionale	0,00	0,00	0,00	0,00	0,00	0,00	0,00	0,00	0,00	0,00	
	03	Sostegno all'occupazione	0,00	0,00	0,00	0,00	0,00	0,00	0,00	0,00	0,00	0,00	
		<b>TOTALE MISSIONE 15 Politiche per il lavoro e la formazione professionale</b>	<b>0,00</b>	<b>0,00</b>	<b>0,00</b>	<b>0,00</b>	<b>0,00</b>	<b>0,00</b>	<b>0,00</b>	<b>0,00</b>	<b>0,00</b>	<b>0,00</b>	
Missione 16 Agricoltura, politiche agroalimentari e pesca	01	Sviluppo del settore agricolo e del sistema agroalimentare	0,00	0,00	0,00	0,00	0,00	0,00	0,00	0,00	0,00	0,00	
	02	Caccia e pesca	0,00	0,00	0,00	0,00	0,00	0,00	0,00	0,00	0,00	0,00	
		<b>TOTALE MISSIONE 16 Agricoltura, politiche agroalimentari e pesca</b>	<b>0,00</b>	<b>0,00</b>	<b>0,00</b>	<b>0,00</b>	<b>0,00</b>	<b>0,00</b>	<b>0,00</b>	<b>0,00</b>	<b>0,00</b>	<b>0,00</b>	
Missione 17 Energia e diversificazione delle fonti energetiche	01	Fonti energetiche	0,00	0,00	0,00	0,00	0,00	0,00	0,00	0,00	0,00	0,00	
		<b>TOTALE MISSIONE 17 Energia e diversificazione delle fonti</b>	<b>0,00</b>	<b>0,00</b>	<b>0,00</b>	<b>0,00</b>	<b>0,00</b>	<b>0,00</b>	<b>0,00</b>	<b>0,00</b>	<b>0,00</b>	<b>0,00</b>	

## Piano degli indicatori di bilancio

Indicatori analitici concernenti la composizione delle spese per missioni e programmi e la capacità dell'amministrazione di pagare i debiti negli esercizi di riferimento

Bilancio di previsione esercizi 2024, 2025 e 2026 approvato il . .

MISSIONI E PROGRAMMI		BILANCIO DI PREVISIONE ESERCIZI 2024, 2025 e 2026 (dati percentuali)								MEDIA TRE RENDICONTI PRECEDENTI (O DI PRECONSUNTIVO DISPONIBILE)(*) (dati percentuali)			
		ESERCIZIO 2024			ESERCIZIO 2025			ESERCIZIO 2026			Incidenza Missione/Programma: Media (Impegni +FPV) / Media(Totale impegni +Totale FPV)	di cui incidenza FPV: Media FPV / Media Totale FPV	Capacità di pagamento: Media (Pagam. c/comp + Pagam. c/residui )/ Media (Impegni + residui definitivi)
		Incidenza Missione/Programma: Previsioni stanziamento / totale previsioni missioni	di cui incidenza FPV: Previsioni stanziamento FPV/ Previsione FPV totale	Capacità di pagamento: Previsioni cassa/ (previsioni competenza - FPV + residui)	Incidenza Missione/Programma: Previsioni stanziamento / totale previsioni missioni	di cui incidenza FPV: Previsioni stanziamento FPV/ Previsione FPV totale	Incidenza Missione/Programma: Previsioni stanziamento / totale previsioni missioni	di cui incidenza FPV: Previsioni stanziamento FPV/ Previsione FPV totale					
	<b>energetiche</b>												
Missione 18 Relazioni con le altre autonomie territoriali e locali	01 Relazioni finanziarie con le altre autonomie territoriali	0,00	0,00	0,00	0,00	0,00	0,00	0,00	0,00	0,00	0,00	0,00	
	<b>TOTALE MISSIONE 18 Relazioni con le altre autonomie territoriali e locali</b>	<b>0,00</b>	<b>0,00</b>	<b>0,00</b>	<b>0,00</b>	<b>0,00</b>	<b>0,00</b>	<b>0,00</b>	<b>0,00</b>	<b>0,00</b>	<b>0,00</b>	<b>0,00</b>	
Missione 19 Relazioni internazionali	01 Relazioni internazionali e Cooperazione allo sviluppo	0,00	0,00	0,00	0,00	0,00	0,00	0,00	0,00	0,00	0,00	0,00	
	<b>TOTALE MISSIONE 19 Relazioni internazionali</b>	<b>0,00</b>	<b>0,00</b>	<b>0,00</b>	<b>0,00</b>	<b>0,00</b>	<b>0,00</b>	<b>0,00</b>	<b>0,00</b>	<b>0,00</b>	<b>0,00</b>	<b>0,00</b>	
Missione 20 Fondi e accantonamenti	01 Fondo di riserva	0,22	0,00	100,00	0,25	0,00	0,25	0,00	0,00	0,00	0,00	0,00	
	02 Fondo crediti di dubbia esigibilità	3,29	0,00	0,00	3,76	0,00	3,77	0,00	0,00	0,00	0,00	0,00	
	03 Altri fondi	0,52	0,00	0,00	0,59	0,00	0,58	0,00	0,00	0,00	0,00	0,00	
	<b>TOTALE MISSIONE 20 Fondi e accantonamenti</b>	<b>4,03</b>	<b>0,00</b>	<b>5,47</b>	<b>4,60</b>	<b>0,00</b>	<b>4,60</b>	<b>0,00</b>	<b>0,00</b>	<b>0,00</b>	<b>0,00</b>	<b>0,00</b>	
Missione 50 Debito pubblico	01 Quota interessi ammortamento mutui e prestiti obbligazionari	1,62	0,00	100,00	1,77	0,00	1,70	0,00	1,64	0,00	100,00		
	02 Quota capitale ammortamento mutui e prestiti obbligazionari	1,41	0,00	100,00	1,60	0,00	1,59	0,00	0,93	0,00	100,00		
	<b>TOTALE MISSIONE 50 Debito pubblico</b>	<b>3,03</b>	<b>0,00</b>	<b>100,00</b>	<b>3,37</b>	<b>0,00</b>	<b>3,29</b>	<b>0,00</b>	<b>2,57</b>	<b>0,00</b>	<b>100,00</b>		
Missione 60 Anticipazioni finanziarie	01 Restituzione anticipazione di tesoreria	13,99	0,00	26,32	15,83	0,00	15,71	0,00	0,00	0,00	0,00		
	<b>TOTALE MISSIONE 60 Anticipazioni finanziarie</b>	<b>13,99</b>	<b>0,00</b>	<b>26,32</b>	<b>15,83</b>	<b>0,00</b>	<b>15,71</b>	<b>0,00</b>	<b>0,00</b>	<b>0,00</b>	<b>0,00</b>		
Missione 99 Servizi per conto terzi	01 Servizi per conto terzi - Partite di giro	13,66	0,00	91,29	15,45	0,00	15,34	0,00	8,82	0,00	76,25		
	02 Anticipazioni per il finanziamento del sistema sanitario nazionale	0,00	0,00	0,00	0,00	0,00	0,00	0,00	0,00	0,00	0,00		
	<b>TOTALE MISSIONE 99 Servizi per conto terzi</b>	<b>13,66</b>	<b>0,00</b>	<b>91,29</b>	<b>15,45</b>	<b>0,00</b>	<b>15,34</b>	<b>0,00</b>	<b>8,82</b>	<b>0,00</b>	<b>76,25</b>		

(\*) La media dei tre esercizi precedenti è riferita agli ultimi tre consuntivi disponibili. In caso di esercizio provvisorio è possibile fare riferimento ai dati di preconsuntivo dell'esercizio precedente.

Nel 2016 sostituire la media degli accertamenti con gli accertamenti del 2015 stimati e la media degli incassi con gli incassi 2015 stimati (se disponibili, dati preconsuntivo).

Nel 2017 sostituire la media triennale con quella biennale (per i dati 2016 fare riferimento a stime, o se disponibili, a dati di preconsuntivo).

Le Autonomie speciali che adottano il DLgs 118/2011 a decorrere dal 2016 non elaborano l'indicatore nell'esercizio 2016.

**Piano degli indicatori di bilancio**  
**Quadro sinottico - Bilancio di previsione - Allegato n. 1**

Macro indicatore di primo livello	Nome indicatore	Calcolo indicatore	Fase di osservazione e unità di misura	Tempo di osservazione	Tipo	Spiegazione dell'indicatore	Note
1 Rigidità strutturale di bilancio	1.1 Incidenza spese rigide (disavanzo, personale e debito) su entrate correnti	[Disavanzo iscritto in spesa + Stanziamenti competenza (Macroaggregati 1.1 "Redditi di lavoro dipendente" + 1.7 "Interessi passivi" + Titolo 4 "Rimborso prestiti" + "IRAP" [pdc U.1.02.01.01] - FPV entrata concernente il Macroaggregato 1.1 + FPV spesa concernente il Macroaggregato 1.1)] / (Stanziamenti di competenza dei primi tre titoli delle Entrate+stanziamenti di competenza Categorie 4.03.07, 4.03.08, 4.03.09) )	Stanziamenti di competenza dell'esercizio cui si riferisce l'indicatore (%)	Bilancio di previsione	S	Incidenza spese rigide (personale e debito) su entrate correnti	
2 Entrate correnti	2.1 Indicatore di realizzazione delle previsioni di competenza concernenti le entrate correnti	Media accertamenti primi tre titoli di entrata nei tre esercizi precedenti / Stanziamenti di competenza dei primi tre titoli delle "Entrate correnti" (4)	Accertamenti / Stanziamenti di competenza (%)	Bilancio di previsione	S	Valutazione del livello di realizzazione delle previsioni di entrata corrente	(4) La media dei tre esercizi precedenti è riferita agli ultimi tre consuntivi disponibili. In caso di esercizio provvisorio è possibile fare riferimento ai dati di preconsuntivo dell'esercizio precedente. Tranne per gli enti che sono rientrati nel periodo di sperimentazione: - Nel 2016 sostituire la media con gli accertamenti del 2015 (dati stimati o, se disponibili, di preconsuntivo). - Nel 2017 sostituire la media triennale con quella biennale (per il 2016 fare riferimento a dati stimati o, se disponibili, di preconsuntivo). Gli enti locali delle Autonomie speciali che adottano il DLgs 118/2011 a decorrere dal 2016 elaborano l'indicatore a decorrere dal 2017.
	2.2 Indicatore di realizzazione delle previsioni di cassa corrente	Media incassi primi tre titoli di entrata nei tre esercizi precedenti / Stanziamenti di cassa dei primi tre titoli delle "Entrate correnti" (4)	Incassi / Stanziamenti di cassa (%)	Bilancio di previsione	S	Livello di realizzazione delle previsioni di parte corrente	(4) La media dei tre esercizi precedenti è riferita agli ultimi tre consuntivi disponibili. In caso di esercizio provvisorio è possibile fare riferimento ai dati di preconsuntivo dell'esercizio precedente. Tranne per gli enti che sono rientrati nel periodo di sperimentazione: - Nel 2016 sostituire la media con gli accertamenti del 2015 (dati stimati o, se disponibili, di preconsuntivo). - Nel 2017 sostituire la media triennale con quella biennale (per il 2016 fare riferimento a dati stimati o, se disponibili, di preconsuntivo). Gli enti locali delle Autonomie speciali che adottano il DLgs 118/2011 a decorrere dal 2016 elaborano l'indicatore a decorrere dal 2017.



**Piano degli indicatori di bilancio**  
**Quadro sinottico - Bilancio di previsione - Allegato n. 1**

Macro indicatore di primo livello	Nome indicatore	Calcolo indicatore	Fase di osservazione e unità di misura	Tempo di osservazione	Tipo	Spiegazione dell'indicatore	Note
	<b>2.3 Indicatore di realizzazione delle previsioni di competenza concernenti le entrate proprie</b>	<b>Media accertamenti (pdc E.1.01.00.00.000 "Tributi" – "Compartecipazioni di tributi" E.1.01.04.00.000 + E.3.00.00.00.000 "Entrate extratributarie")</b> / <b>Stanziameti di competenza dei primi tre titoli delle "Entrate correnti" (4)</b>	Accertamenti / Stanziameti di competenza (%)	Bilancio di previsione	S	Indicatore di realizzazione delle previsioni di competenza concernenti le entrate proprie	(4) La media dei tre esercizi precedenti è riferita agli ultimi tre consuntivi disponibili. In caso di esercizio provvisorio è possibile fare riferimento ai dati di preconsuntivo dell'esercizio precedente. Tranne per gli enti che sono rientrati nel periodo di sperimentazione: - Nel 2016 sostituire la media con gli accertamenti del 2015 (dati stimati o, se disponibili, di preconsuntivo). - Nel 2017 sostituire la media triennale con quella biennale (per il 2016 fare riferimento a dati stimati o, se disponibili, di preconsuntivo). Gli enti locali delle Autonomie speciali che adottano il DLgs 118/2011 a decorrere dal 2016 elaborano l'indicatore a decorrere dal 2017.
	<b>2.4 Indicatore di realizzazione delle previsioni di cassa concernenti le entrate proprie</b>	<b>Media incassi nei tre esercizi precedenti (pdc E.1.01.00.00.000 "Tributi" – "Compartecipazioni di tributi" E.1.01.04.00.000 + E.3.00.00.00.000 "Entrate extratributarie")</b> / <b>Stanziameti di cassa dei primi tre titoli delle "Entrate correnti" (4)</b>	Incassi / Stanziameti di cassa (%)	Bilancio di previsione	S	Indicatore di realizzazione delle previsioni di cassa concernenti le entrate proprie	(4) La media dei tre esercizi precedenti è riferita agli ultimi tre consuntivi disponibili. In caso di esercizio provvisorio è possibile fare riferimento ai dati di preconsuntivo dell'esercizio precedente. Tranne per gli enti che sono rientrati nel periodo di sperimentazione: - Nel 2016 sostituire la media con gli accertamenti del 2015 (dati stimati o, se disponibili, di preconsuntivo). - Nel 2017 sostituire la media triennale con quella biennale (per il 2016 fare riferimento a dati stimati o, se disponibili, di preconsuntivo). Gli enti locali delle Autonomie speciali che adottano il DLgs 118/2011 a decorrere dal 2016 elaborano l'indicatore a decorrere dal 2017.
<b>3 Spesa di personale</b>	<b>3.1 Incidenza della spesa di personale sulla spesa corrente</b>	<b>(Macr. 1.1 + pdc 1.02.01.01 "IRAP" + FPV personale in uscita 1.1 – FPV personale in entrata concernente il Macr. 1.1)</b> / <b>(Titolo I della spesa – FCDE corrente + FPV di spesa macroaggr. 1.1 – FPV di entrata concernente il mac 1.1)</b>	Stanziameti di competenza (%)	Bilancio di previsione	S	Valutazione nel bilancio di previsione dell'incidenza della spesa di personale rispetto al totale della spesa corrente. Entrambe le voci sono al netto del salario accessorio pagato nell'esercizio ma di competenza dell'esercizio precedente, e ricomprendono la quota di salario accessorio di competenza dell'esercizio ma la cui erogazione avverrà nell'esercizio successivo.	

**Piano degli indicatori di bilancio**  
**Quadro sinottico - Bilancio di previsione - Allegato n. 1**

Macro indicatore di primo livello	Nome indicatore	Calcolo indicatore	Fase di osservazione e unità di misura	Tempo di osservazione	Tipo	Spiegazione dell'indicatore	Note
	3.2 Incidenza del salario accessorio ed incentivante rispetto al totale della spesa di personale	(pdc 1.01.01.004 + 1.01.01.008 "indennità e altri compensi al personale a tempo indeterminato e determinato" + pdc 1.01.01.003 + 1.01.01.007 "straordinario al personale a tempo indeterminato e determinato" + FPV in uscita concernente il Macroaggregato 1.1 - FPV di entrata concernente il Macroaggregato 1.1) / (Macroaggregato 1.1 + pdc 1.02.01.01 "IRAP" - FPV di entrata concernente il Macroaggregato 1.1 + FPV spesa concernente il Macroaggregato 1.1)	Stanziamen-ti di competenza (%)	Bilancio di previsione	S	Indica il peso delle componenti afferenti la contrattazione decentrata dell'ente rispetto al totale dei redditi da lavoro	
	3.3 Incidenza della spesa di personale con forme di contratto flessibile	(pdc U.1.03.02.010 "Consulenze" + pdc U.1.03.02.12 "lavoro flessibile/LSU/Lavoro interinale") / (Macroaggregato 1.1 "Redditi di lavoro dipendente" + pdc U.1.02.01.01 "IRAP" + FPV in uscita concernente il Macroaggregato 1.1 - FPV in entrata concernente il Macroaggregato 1.1)	Stanziamen-ti di competenza (%)	Bilancio di previsione	S	Indica come gli enti soddisfano le proprie esigenze di risorse umane, mixando le varie alternative contrattuali più rigide (personale dipendente) o meno rigide (forme di lavoro flessibile)	
	3.4 Redditi da lavoro procapite	(Macroaggregato 1.1 + IRAP [pdc 1.02.01.01.000] - FPV entrata concernente il Macroaggregato 1.1 + FPV spesa concernente il Macroaggregato 1.1 ) / popolazione residente	Stanziamen-ti di competenza / Popolazioneal 1° gennaio dell'esercizio di riferimento o, se non disponibile, al 1° gennaio dell'ultimo anno disponibile (€)	Bilancio di previsione	S	Valutazione della spesa procapite dei redditi da lavoro dipendente	
4 Esternalizzazione dei servizi	4.1 Indicatore di esternalizzazione dei servizi	Stanziamen-ti di competenza (pdc U.1.03.02.15.000 "Contratti di servizio pubblico" + pdc U.1.04.03.01.000 "Trasferimenti correnti a imprese controllate" + pdc U.1.04.03.02.000 "Trasferimenti correnti a altre imprese partecipate") al netto del relativo FPV di spesa / totale stanziamenti di competenza spese Titolo I al netto del FPV	Stanziamen-ti di competenza (%)	Bilancio di previsione	S	Livello di esternalizzazione dei servizi da parte dell'amministrazione per spese di parte corrente	
5 Interessi passivi	5.1 Incidenza degli interessi passivi sulle entrate correnti (che ne costituiscono la fonte di copertura)	Macroaggregato 1.7 "Interessi passivi" / Primi tre titoli delle "Entrate correnti"	Stanziamen-ti di competenza (%)	Bilancio di previsione	S	Valutazione dell'incidenza degli interessi passivi sulle entrate correnti (che ne costituiscono la fonte di copertura)	
	5.2 Incidenza degli interessi sulle anticipazioni sul totale degli interessi passivi	pdc U.1.07.06.04.000 "Interessi passivi su anticipazioni di tesoreria" / Stanziamen-ti di competenza Macroaggregato 1.7 "Interessi passivi"	Stanziamen-ti di competenza (%)	Bilancio di previsione	S	Valutazione dell'incidenza degli interessi sulle anticipazioni sul totale degli interessi passivi	
	5.3 Incidenza degli interessi di mora sul totale degli interessi passivi	Stanziamen-ti di competenza voce del piano dei conti finanziario U.1.07.06.02.000 "Interessi di mora" / Stanziamen-ti di competenza Macroaggregato 1.7 "Interessi passivi"	Stanziamen-ti di competenza (%)	Bilancio di previsione	S	Valutazione dell'incidenza degli interessi di mora sul totale degli interessi passivi	

**Piano degli indicatori di bilancio**  
**Quadro sinottico - Bilancio di previsione - Allegato n. 1**

Macro indicatore di primo livello	Nome indicatore	Calcolo indicatore	Fase di osservazione e unità di misura	Tempo di osservazione	Tipo	Spiegazione dell'indicatore	Note
6 Investimenti	6.1 Incidenza investimenti su spesa corrente e in conto capitale	Totale stanziamento di competenza (Macroaggregato 2.2 "Investimenti fissi lordi e acquisto di terreni" + Macroaggregato 2.3 "Contributi agli investimenti" - FPV concernente i macroaggregati 2.2 e 2.3) / Totale stanziamento di competenza titolo 1° e 2° della spesa al netto del relativo FPV	Stanziamen-ti di competenza (%)	Bilancio di previsione	S	Valutazione del rapporto tra la spesa in conto capitale (considerata al netto della spesa sostenuta per il pagamento dei tributi in conto capitale, degli altri trasferimenti in conto capitale e delle altre spese in conto capitale) e la spesa corrente	
	6.2 Investimenti diretti procapite (Indicatore di equilibrio dimensionale)	Stanziamen-ti di competenza per Macroaggregato 2.2 "Investimenti fissi lordi e acquisto di terreni" al netto del relativo FPV / popolazione residente	Stanziamen-ti di competenza / Popolazione al 1° gennaio dell'esercizio di riferimento o, se non disponibile, al 1° gennaio dell'ultimo anno disponibile (€)	Bilancio di previsione	S	Investimenti diretti procapite	
	6.3 Contributi agli investimenti procapite (Indicatore di equilibrio dimensionale)	Stanziamen-ti di competenza Macroaggregato 2.2 "Contributi agli investimenti" al netto del relativo FPV / popolazione residente	Stanziamen-ti di competenza / Popolazione al 1° gennaio dell'esercizio di riferimento o, se non disponibile, al 1° gennaio dell'ultimo anno disponibile (€)	Bilancio di previsione	S	Contributi agli investimenti procapite	
	6.4 Investimenti complessivi procapite (Indicatore di equilibrio dimensionale)	Totale stanziamenti di competenza (Macroaggregati 2.2 "Investimenti fissi lordi e acquisto di terreni" + 2.3 "Contributi agli investimenti") al netto dei relativi FPV / popolazione residente	Stanziamen-ti di competenza / Popolazione al 1° gennaio dell'esercizio di riferimento o, se non disponibile, al 1° gennaio dell'ultimo anno disponibile (€)	Bilancio di previsione	S	Investimenti complessivi procapite	
	6.5 Quota investimenti complessivi finanziati dal risparmio corrente	Margine corrente di competenza / Stanziamenti di competenza (Macroaggregato 2.2 "Investimenti fissi lordi e acquisto di terreni" + Macroaggregato 2.3 "Contributi agli investimenti") (10)	Margine corrente di competenza / Stanziamenti di competenza (%)	Bilancio di previsione	S	Quota investimenti complessivi finanziati dal risparmio corrente	(10) Indicare al numeratore solo la quota del finanziamento destinata alla copertura di investimenti, e al denominatore escludere gli investimenti che, nell'esercizio, sono finanziati dal FPV.  Nel primo esercizio del bilancio, il margine corrente è pari alla differenza tra le entrate correnti e le spese correnti. Titoli (I-II-III) dell'entrata - Titolo I della spesa. Negli esercizi successivi al primo si fa riferimento al margine corrente consolidato (di cui al principio contabile generale della competenza finanziaria).



**Piano degli indicatori di bilancio**  
**Quadro sinottico - Bilancio di previsione - Allegato n. 1**

Macro indicatore di primo livello	Nome indicatore	Calcolo indicatore	Fase di osservazione e unità di misura	Tempo di osservazione	Tipo	Spiegazione dell'indicatore	Note
	6.6 Quota investimenti complessivi finanziati dal saldo positivo delle partite finanziarie	Saldo positivo di competenza delle partite finanziarie / Stanzamenti di competenza (Macroaggregato 2.2 "Investimenti fissi lordi e acquisto di terreni" + Macroaggregato 2.3 "Contributi agli investimenti") (10)	Saldo positivo di competenza delle partite finanziarie / Stanzamenti di competenza (%)	Bilancio di previsione	S	Quota investimenti complessivi finanziati dal saldo positivo delle partite finanziarie	(10) Indicare al numeratore solo la quota del finanziamento destinata alla copertura di investimenti, e al denominatore escludere gli investimenti che, nell'esercizio, sono finanziati dal FPV.  Il saldo positivo delle partite finanziarie è pari alla differenza tra il Titolo V delle entrate e il titolo III delle spese
	6.7 Quota investimenti complessivi finanziati da debito	Saldo positivo di competenza delle partite finanziarie / Stanzamenti di competenza (Titolo 6 "Accensione di prestiti" - Categoria 6.02.02 "Anticipazioni" - Categoria 6.03.03 "Accensione prestiti a seguito di escussione di garanzie" - Accensioni di prestiti da rinegozzazioni) / Stanzamenti di competenza (Macroaggregato 2.2 "Investimenti fissi lordi e acquisto di terreni" + Macroaggregato 2.3 "Contributi agli investimenti") (10)	Saldo positivo di competenza delle partite finanziarie / Stanzamenti di competenza (%)	Bilancio di previsione	S	Quota investimenti complessivi finanziati da debito	(10) Indicare al numeratore solo la quota del finanziamento destinata alla copertura di investimenti, e al denominatore escludere gli investimenti che, nell'esercizio, sono finanziati dal FPV.  Il dato delle Accensioni di prestiti da rinegozzazioni è di natura extracontabile
7 Debiti non finanziari	7.1 Indicatore di smaltimento debiti commerciali	Stanzamento di cassa (Macroaggregati 1.3 "Acquisto di beni e servizi" + 2.2 "Investimenti fissi lordi e acquisto di terreni") / Stanzamenti di competenza e residui, al netto dei relativi FPV (Macroaggregati 1.3 "Acquisto di beni e servizi" + 2.2 "Investimenti fissi lordi e acquisto di terreni")	Stanzamenti di cassa e competenza (%)	Bilancio di previsione	S	Valutazione del livello di smaltimento dei debiti commerciali, con quest'ultimi riferibili alle voci di acquisto di beni e servizi, alle spese di investimento diretto, alle quali si uniscono le spese residuali correnti e in conto capitale, secondo la struttura di classificazione prevista dal piano finanziario	
	7.2 Indicatore di smaltimento debiti verso altre amministrazioni pubbliche	Stanzamento di cassa [Trasferimenti correnti a Amministrazioni Pubbliche (U.1.04.01.00.000) + Trasferimenti di tributi (U.1.05.00.00.000) + Fondi perequativi (U.1.06.00.00.000) + Contributi agli investimenti a Amministrazioni pubbliche (U.2.03.01.00.000) + Altri trasferimenti in conto capitale (U.2.04.01.00.000 + U.2.04.11.00.000 + U.2.04.16.00.000 + U.2.04.21.00.000)] / stanzamenti di competenza e residui al netto dei relativi FPV dei [Trasferimenti correnti a Amministrazioni Pubbliche (U.1.04.01.00.000) + Trasferimenti di tributi (U.1.05.00.00.000) + Fondi perequativi (U.1.06.00.00.000) + Contributi agli investimenti a Amministrazioni pubbliche (U.2.03.01.00.000) + Altri trasferimenti in conto capitale (U.2.04.01.00.000 + U.2.04.11.00.000 + U.2.04.16.00.000 + U.2.04.21.00.000)]	Stanzamenti di cassa e di competenza (%)	Bilancio di previsione	S	Indicatore di smaltimento dei debiti derivanti da trasferimenti erogati ad altre amministrazioni pubbliche	

**Piano degli indicatori di bilancio**  
**Quadro sinottico - Bilancio di previsione - Allegato n. 1**

Macro indicatore di primo livello	Nome indicatore	Calcolo indicatore	Fase di osservazione e unità di misura	Tempo di osservazione	Tipo	Spiegazione dell'indicatore	Note
8 Debiti finanziari	8.1 Incidenza estinzioni debiti finanziari	(Totale competenza Titolo 4 della spesa) / Debito da finanziamento al 31/12 dell'esercizio precedente (2)	Stanziamen- ti di competenza (%)	Bilancio di previsione	S	Incidenza delle estinzioni anticipate di debiti finanziari sul totale dei debiti da finanziamento al 31/12	(2) Il debito di finanziamento è pari alla Lettera D1 dell'ultimo stato patrimoniale passivo disponibile. L'indicatore è elaborato a partire dal 2018, salvo che per gli enti che hanno partecipato alla sperimentazione che lo elaborano a decorrere dal 2016. Gli enti locali delle Autonomie speciali che adottano il DLgs 118/2011 dal 2016 elaborano l'indicatore a decorrere dal 2019.
	8.2 Sostenibilità debiti finanziari	Stanziamen- ti di competenza "Interessi passivi" - "Interessi di mora" (U.1.07.06.02.000) + Titolo 4 della spesa - [Entrate categoria 4.02.06.00.000 "Contributi agli investimenti direttamente destinati al rimborso dei prestiti da amministrazioni pubbliche" + "Trasferimenti in conto capitale per assunzione di debiti dell'amministrazione da parte di amministrazioni pubbliche" (E.4.03.01.00.000) + "Trasferimenti in conto capitale da parte di amministrazioni pubbliche per cancellazione di debiti dell'amministrazione" (E.4.03.04.00.000)] / Stanziamen- ti competenza titoli 1, 2 e 3 delle entrate	[1.7 Stanziamen- ti di competenza (%)	Bilancio di previsione	S	Incidenza delle estinzioni ordinarie di debiti finanziari sul totale dei debiti da finanziamento al 31/12, al netto delle estinzioni anticipate	
	8.3 Variazione procapite del livello di indebitamento dell'amministrazione	(Debito da finanziamento al 31/12 dell'esercizio precedente (2) / debito previsto al 31/12 dell'esercizio corrente) / popolazione residente (al 1° gennaio dell'esercizio di riferimento o, se non disponibile, al 1° gennaio dell'ultimo anno disponibile)	Debito / Popolazione (€)	Bilancio di previsione	S	Variazione procapite del livello di indebitamento dell'amministrazione	(2) Il debito di finanziamento è pari alla Lettera D1 dell'ultimo stato patrimoniale passivo disponibile. L'indicatore è elaborato a partire dal 2018, salvo che per gli enti che hanno partecipato alla sperimentazione che lo elaborano a decorrere dal 2016. Gli enti locali delle Autonomie speciali che adottano il DLgs 118/2011 dal 2016 elaborano l'indicatore a decorrere dal 2019.
9 Composizione avanzo di amministrazione presunto dell'esercizio precedente (5)	9.1 Incidenza quota libera di parte corrente nell'avanzo presunto	Quota libera di parte corrente dell'avanzo presunto / Avanzo di amministrazione presunto (6)	Quota libera di parte corrente dell'avanzo presunto/Avanzo di amministrazione presunto (%)	Bilancio di previsione	S	Incidenza quota libera di parte corrente nell'avanzo presunto	(5) Da compilare solo se la voce E, dell'allegato al bilancio concernente il risultato di amministrazione presunto è positivo o pari a 0.  (6) La quota libera di parte corrente del risultato di amministrazione presunto è pari alla voce E riportata nell'allegato a) al bilancio di previsione. Il risultato di amministrazione presunto è pari alla lettera A riportata nell'allegato a) al bilancio di previsione.

**Piano degli indicatori di bilancio**  
**Quadro sinottico - Bilancio di previsione - Allegato n. 1**

Macro indicatore di primo livello	Nome indicatore	Calcolo indicatore	Fase di osservazione e unità di misura	Tempo di osservazione	Tipo	Spiegazione dell'indicatore	Note
	9.2 Incidenza quota libera in c/capitale nell'avanzo presunto	Quota libera in conto capitale dell'avanzo presunto / Avanzo di amministrazione presunto (7)	Quota libera in conto capitale dell'avanzo presunto/Avanzo di amministrazione presunto (%)	Bilancio di previsione	S	Incidenza quota libera in c/capitale nell'avanzo presunto	(5) Da compilare solo se la voce E, dell'allegato al bilancio concernente il risultato di amministrazione presunto è positivo o pari a 0.  (7) La quota libera in c/capitale del risultato di amministrazione presunto è pari alla voce D riportata nell'allegato a) al bilancio di previsione. Il risultato di amministrazione presunto è pari alla lettera A riportata nel predetto allegato a).
	9.3 Incidenza quota accantonata nell'avanzo presunto	Quota accantonata dell'avanzo presunto / Avanzo di amministrazione presunto (8)	Quota accantonata dell'avanzo presunto/Avanzo di amministrazione presunto (%)	Bilancio di previsione	S	Incidenza quota accantonata nell'avanzo presunto	(5) Da compilare solo se la voce E, dell'allegato al bilancio concernente il risultato di amministrazione presunto è positivo o pari a 0.  (8) La quota accantonata del risultato di amministrazione presunto è pari alla voce B riportata nell'allegato a) al bilancio di previsione. Il risultato di amministrazione presunto è pari alla lettera A riportata nel predetto allegato a).
	9.4 Incidenza quota vincolata nell'avanzo presunto	Quota vincolata dell'avanzo presunto / Avanzo di amministrazione presunto (9)	Quota vincolata dell'avanzo presunto/Avanzo di amministrazione presunto (%)	Bilancio di previsione	S	Incidenza quota vincolata nell'avanzo presunto	(5) Da compilare solo se la voce E, dell'allegato al bilancio concernente il risultato di amministrazione presunto è positivo o pari a 0.  (9) La quota vincolata del risultato di amministrazione presunto è pari alla voce C riportata nell'allegato a) al bilancio di previsione. Il risultato di amministrazione presunto è pari alla lettera A riportata nel predetto allegato a).
10 Disavanzo di amministrazione presunto dell'esercizio precedente	10.1 Quota disavanzo che si prevede di ripianare nell'esercizio precedente	Disavanzo iscritto in spesa del bilancio di previsione / Totale disavanzo di amministrazione di cui alla lettera E dell'allegato riguardante il risultato di amministrazione presunto (3)	Disavanzo iscritto in spesa del bilancio di previsione / Totale disavanzo di amministrazione (%)	Bilancio di previsione	S	Quota del disavanzo ripianato nel corso dell'esercizio	(3) Al netto del disavanzo tecnico di cui all'articolo 3, comma 13, del DLgs 118/2011.
	10.2 Sostenibilità patrimoniale del disavanzo presunto	Totale disavanzo di amministrazione di cui alla lettera E dell'allegato riguardante il risultato di amministrazione presunto (3) / Patrimonio netto (1)	Totale disavanzo di amministrazione / Patrimonio netto (%)	Bilancio di previsione	S	Valutazione della sostenibilità del disavanzo di amministrazione in relazione ai valori del patrimonio netto.	(3) Al netto del disavanzo tecnico di cui all'articolo 3, comma 13, del DLgs 118/2011.  (1) Il Patrimonio netto è pari alla Lettera A) dell'ultimo stato patrimoniale passivo disponibile. In caso di Patrimonio netto negativo, l'indicatore non si calcola e si segnala che l'ente ha il patrimonio netto negativo. L'indicatore è elaborato a partire dal 2018, salvo per gli enti che hanno partecipato alla sperimentazione che lo elaborano a decorrere dal 2016. Gli enti locali delle Autonomie speciali che adottano il DLgs 118/2011 dal 2016 elaborano l'indicatore a decorrere dal 2019.



**Piano degli indicatori di bilancio**  
**Quadro sinottico - Bilancio di previsione - Allegato n. 1**

Macro indicatore di primo livello	Nome indicatore	Calcolo indicatore	Fase di osservazione e unità di misura	Tempo di osservazione	Tipo	Spiegazione dell'indicatore	Note
	10.3 Sostenibilità disavanzo a carico dell'esercizio	Disavanzo iscritto in spesa del bilancio di previsione / Competenza dei titoli 1, 2 e 3 delle entrate + Competenza categorie 4.03.07, 4.03.08, 4.03.09)	Disavanzo iscritto in spesa del bilancio di previsione / Competenza (%)	Bilancio di previsione	S	Quota del disavanzo in relazione ai primi tre titoli delle entrate iscritte nel bilancio di previsione	
11 Fondo pluriennale vincolato	11.1 Utilizzo del FPV	(Fondo pluriennale vincolato corrente e capitale iscritto in entrata del bilancio - Quota del fondo pluriennale vincolato corrente e capitale non destinata ad essere utilizzata nel corso dell'esercizio e rinviata agli esercizi successivi) / Fondo pluriennale vincolato corrente e capitale iscritto in entrata nel bilancio	Stanzamenti dell'Allegato al bilancio di previsione concernente il FPV (%)	Bilancio di previsione	S	Utilizzo del FPV	Il valore del "Fondo pluriennale vincolato iscritto in entrata del bilancio" è riferibile a quello riportato nell'allegato b dell'allegato n. 9 del DLGS n. 118/2011 alla colonna a "Fondo pluriennale vincolato al 31 dicembre dell'esercizio N-1".  La "Quota del fondo pluriennale vincolato iscritto in entrata del bilancio non destinata ad essere utilizzata nel corso dell'esercizio e rinviata agli esercizi successivi" è riferibile a quello riportato nell'allegato b dell'allegato n. 9 del DLGS n. 118/2011 alla colonna c "Quota del fondo pluriennale vincolato al 31 dicembre dell'esercizio N-1, non destinata ad essere utilizzata nell'esercizio N e rinviata all'esercizio N+1 e successivi".
12 Partite di giro e conto terzi	12.1 Incidenza partite di giro e conto terzi in entrata	Totale stanziamenti di competenza delle Entrate per conto terzi e partite di giro - Entrate derivanti dalla gestione degli incassi vincolati degli enti locali (E.9.01.99.06.000) / Totale stanziamenti di competenza per i primi tre titoli di entrata	Stanzamenti di competenza (%)	Bilancio di previsione	S	Valutazione dell'incidenza delle entrate per partite di giro e conto terzi sul totale delle entrate correnti	
	12.2 Incidenza partite di giro e conto terzi in uscita	Totale stanziamenti di competenza per le Uscite per conto terzi e partite di giro - Uscite derivanti dalla gestione degli incassi vincolati degli enti locali (U.7.01.99.06.000) / Totale stanziamenti di competenza per il primo titolo di spesa	Stanzamenti di competenza (%)	Bilancio di previsione	S	Valutazione dell'incidenza delle spese per partite di giro e conto terzi sul totale delle spese correnti	

# COMUNE DI PREDORE

**ENTI IN CONTABILITA' FINANZIARIA SOGGETTI AL DLGS 118/2011**

Regioni, Province autonome, enti regionali e enti locali

Prospetto di cui all'articolo 8, comma 1, del Decreto Legge 24 aprile 2014, n. 66

**Entrate**

**Dati Previsionali anno 2024**

TITOLO TIPOLOGIA	DENOMINAZIONE	COMPETENZA		CASSA	
			di cui GESTIONE SANITARIA(**)		di cui GESTIONE SANITARIA(**)
	Fondo pluriennale vincolato per spese correnti	0,00			
	Fondo pluriennale vincolato per spese in conto capitale	0,00			
	Utilizzo avanzo di Amministrazione	0,00			
	- di cui Utilizzo Fondo anticipazioni di liquidità	0,00			
	Fondo di Cassa all'1/1/2024			200.000,00	
<b>TITOLO 1</b>	<b>Entrate correnti di natura tributaria, contributiva e perequativa</b>				
10101	Tipologia 101: Imposte, tasse e proventi assimilati	986.600,00		1.032.174,02	
10104	Tipologia 104: Compartecipazioni di tributi	0,00		0,00	
10301	Tipologia 301: Fondi perequativi da Amministrazioni Centrali	30.636,00		31.815,21	
10302	Tipologia 302: Fondi perequativi dalla Regione o Provincia autonoma	0,00		0,00	
<b>10000</b>	<b>Totale Titolo 1: Entrate correnti di natura tributaria, contributiva e perequativa</b>	1.017.236,00		1.063.989,23	
<b>TITOLO 2</b>	<b>Trasferimenti correnti</b>				
20101	Tipologia 101: Trasferimenti correnti da Amministrazioni pubbliche	76.302,00		147.601,46	
20102	Tipologia 102: Trasferimenti correnti da Famiglie	0,00		0,00	
20103	Tipologia 103: Trasferimenti correnti da Imprese	0,00		0,00	
20104	Tipologia 104: Trasferimenti correnti da Istituzioni Sociali Private	0,00		0,00	
20105	Tipologia 105: Trasferimenti correnti dall'Unione Europea e dal Resto del Mondo	0,00		0,00	
<b>20000</b>	<b>Totale Titolo 2: Trasferimenti correnti</b>	76.302,00		147.601,46	
<b>TITOLO 3</b>	<b>Entrate extratributarie</b>				
30100	Tipologia 100: Vendita di beni e servizi e proventi derivanti dalla gestione dei beni	403.700,00		446.476,99	
30200	Tipologia 200: Proventi derivanti dall'attività di controllo e repressione delle irregolarità e degli illeciti	25.000,00		35.029,40	
30300	Tipologia 300: Interessi attivi	50,00		50,00	
30400	Tipologia 400: Altre entrate da redditi da capitale	250,00		250,00	
30500	Tipologia 500: Rimborsi e altre entrate correnti	80.202,58		120.694,06	
<b>30000</b>	<b>Totale Titolo 3: Entrate extratributarie</b>	509.202,58		602.500,45	
<b>TITOLO 4</b>	<b>Entrate in conto capitale</b>				
40100	Tipologia 100: Tributi in conto capitale	0,00		0,00	
40200	Tipologia 200: Contributi agli investimenti	320.927,00		1.017.540,92	
40300	Tipologia 300: Altri trasferimenti in conto capitale	0,00		0,00	



# COMUNE DI PREDORE

**ENTI IN CONTABILITA' FINANZIARIA SOGGETTI AL DLGS 118/2011**

Regioni, Province autonome, enti regionali e enti locali

Prospetto di cui all'articolo 8, comma 1, del Decreto Legge 24 aprile 2014, n. 66

**Entrate**

**Dati Previsionali anno 2024**

TITOLO TIPOLOGIA	DENOMINAZIONE	COMPETENZA		CASSA	
			di cui GESTIONE SANITARIA(**)		di cui GESTIONE SANITARIA(**)
40400	Tipologia 400: Entrate da alienazione di beni materiali e immateriali	0,00		0,00	
40500	Tipologia 500: Altre entrate in conto capitale	42.000,00		42.000,00	
<b>40000</b>	<b>Totale Titolo 4: Entrate in conto capitale</b>	<b>362.927,00</b>		<b>1.059.540,92</b>	
<b>TITOLO 5</b>	<b>Entrate da riduzione di attività finanziarie</b>				
50100	Tipologia 100: Alienazione di attività finanziarie	0,00		0,00	
50200	Tipologia 200: Riscossione crediti di breve termine	0,00		0,00	
50300	Tipologia 300: Riscossione crediti di medio-lungo termine	0,00		0,00	
50400	Tipologia 400: Altre entrate per riduzione di attività finanziarie	0,00		0,00	
<b>50000</b>	<b>Totale Titolo 5: Entrate da riduzione di attività finanziarie</b>	<b>0,00</b>		<b>0,00</b>	
<b>TITOLO 6</b>	<b>Accensione Prestiti</b>				
60100	Tipologia 100: Emissione di titoli obbligazionari	0,00		0,00	
60200	Tipologia 200: Accensione prestiti a breve termine	0,00		0,00	
60300	Tipologia 300: Accensione mutui e altri finanziamenti a medio lungo termine	0,00		0,00	
60400	Tipologia 400: Altre forme di indebitamento	0,00		0,00	
<b>60000</b>	<b>Totale Titolo 6: Accensione Prestiti</b>	<b>0,00</b>		<b>0,00</b>	
<b>TITOLO 7</b>	<b>Anticipazioni da istituto tesoriere/cassiere</b>				
70100	Tipologia 100: Anticipazioni da istituto tesoriere/cassiere	380.000,00		100.000,00	
<b>70000</b>	<b>Totale Titolo 7: Anticipazioni da istituto tesoriere/cassiere</b>	<b>380.000,00</b>		<b>100.000,00</b>	
<b>TITOLO 9</b>	<b>Entrate per conto terzi e partite di giro</b>				
90100	Tipologia 100: Entrate per partite di giro	280.000,00		247.000,00	
90200	Tipologia 200: Entrate per conto terzi	91.000,00		105.159,50	
<b>90000</b>	<b>Totale Titolo 9: Entrate per conto terzi e partite di giro</b>	<b>371.000,00</b>		<b>352.159,50</b>	
<b>Totale Titoli</b>		<b>2.716.667,58</b>		<b>3.325.791,56</b>	
<b>Totale Generale delle Entrate</b>		<b>2.716.667,58</b>		<b>3.525.791,56</b>	

(\*) I dati previsionali indicano le previsioni di competenza e di cassa (la tabella è predisposta per ciascun esercizio compreso nel bilancio di previsione).

(\*\*) Solo per le Regioni e le Province autonome che adottano il patto della salute.

# COMUNE DI PREDORE

**ENTI IN CONTABILITA' FINANZIARIA SOGGETTI AL DLGS 118/2011**

Regioni, Province autonome, enti regionali e enti locali

Prospetto di cui all'articolo 8, comma 1, del Decreto Legge 24 aprile 2014, n. 66

**Entrate**

**Dati Previsionali anno 2025**

TITOLO TIPOLOGIA	DENOMINAZIONE	COMPETENZA		CASSA	
			di cui GESTIONE SANITARIA(**)		di cui GESTIONE SANITARIA(**)
	Fondo pluriennale vincolato per spese correnti	0,00			
	Fondo pluriennale vincolato per spese in conto capitale	0,00			
	Utilizzo avanzo di Amministrazione	0,00			
	- di cui Utilizzo Fondo anticipazioni di liquidità	0,00			
	Fondo di Cassa all'1/1/2024			0,00	
<b>TITOLO 1</b>	<b>Entrate correnti di natura tributaria, contributiva e perequativa</b>				
10101	Tipologia 101: Imposte, tasse e proventi assimilati	991.800,00		0,00	
10104	Tipologia 104: Compartecipazioni di tributi	0,00		0,00	
10301	Tipologia 301: Fondi perequativi da Amministrazioni Centrali	37.926,00		0,00	
10302	Tipologia 302: Fondi perequativi dalla Regione o Provincia autonoma	0,00		0,00	
<b>10000</b>	<b>Totale Titolo 1: Entrate correnti di natura tributaria, contributiva e perequativa</b>	1.029.726,00		0,00	
<b>TITOLO 2</b>	<b>Trasferimenti correnti</b>				
20101	Tipologia 101: Trasferimenti correnti da Amministrazioni pubbliche	76.302,00		0,00	
20102	Tipologia 102: Trasferimenti correnti da Famiglie	0,00		0,00	
20103	Tipologia 103: Trasferimenti correnti da Imprese	0,00		0,00	
20104	Tipologia 104: Trasferimenti correnti da Istituzioni Sociali Private	0,00		0,00	
20105	Tipologia 105: Trasferimenti correnti dall'Unione Europea e dal Resto del Mondo	0,00		0,00	
<b>20000</b>	<b>Totale Titolo 2: Trasferimenti correnti</b>	76.302,00		0,00	
<b>TITOLO 3</b>	<b>Entrate extratributarie</b>				
30100	Tipologia 100: Vendita di beni e servizi e proventi derivanti dalla gestione dei beni	404.200,00		0,00	
30200	Tipologia 200: Proventi derivanti dall'attività di controllo e repressione delle irregolarità e degli illeciti	25.000,00		0,00	
30300	Tipologia 300: Interessi attivi	50,00		0,00	
30400	Tipologia 400: Altre entrate da redditi da capitale	250,00		0,00	
30500	Tipologia 500: Rimborsi e altre entrate correnti	82.004,71		0,00	
<b>30000</b>	<b>Totale Titolo 3: Entrate extratributarie</b>	511.504,71		0,00	
<b>TITOLO 4</b>	<b>Entrate in conto capitale</b>				
40100	Tipologia 100: Tributi in conto capitale	0,00		0,00	
40200	Tipologia 200: Contributi agli investimenti	0,00		0,00	
40300	Tipologia 300: Altri trasferimenti in conto capitale	0,00		0,00	

# COMUNE DI PREDORE

ENTI IN CONTABILITA' FINANZIARIA SOGGETTI AL DLGS 118/2011

Regioni, Province autonome, enti regionali e enti locali

Prospetto di cui all'articolo 8, comma 1, del Decreto Legge 24 aprile 2014, n. 66

Entrate

Dati Previsionali anno 2025

TITOLO TIPOLOGIA	DENOMINAZIONE	COMPETENZA		CASSA	
			di cui GESTIONE SANITARIA(**)		di cui GESTIONE SANITARIA(**)
40400	Tipologia 400: Entrate da alienazione di beni materiali e immateriali	0,00		0,00	
40500	Tipologia 500: Altre entrate in conto capitale	32.000,00		0,00	
<b>40000</b>	<b>Totale Titolo 4: Entrate in conto capitale</b>	32.000,00		0,00	
<b>TITOLO 5</b>	<b>Entrate da riduzione di attività finanziarie</b>				
50100	Tipologia 100: Alienazione di attività finanziarie	0,00		0,00	
50200	Tipologia 200: Riscossione crediti di breve termine	0,00		0,00	
50300	Tipologia 300: Riscossione crediti di medio-lungo termine	0,00		0,00	
50400	Tipologia 400: Altre entrate per riduzione di attività finanziarie	0,00		0,00	
<b>50000</b>	<b>Totale Titolo 5: Entrate da riduzione di attività finanziarie</b>	0,00		0,00	
<b>TITOLO 6</b>	<b>Accensione Prestiti</b>				
60100	Tipologia 100: Emissione di titoli obbligazionari	0,00		0,00	
60200	Tipologia 200: Accensione prestiti a breve termine	0,00		0,00	
60300	Tipologia 300: Accensione mutui e altri finanziamenti a medio lungo termine	0,00		0,00	
60400	Tipologia 400: Altre forme di indebitamento	0,00		0,00	
<b>60000</b>	<b>Totale Titolo 6: Accensione Prestiti</b>	0,00		0,00	
<b>TITOLO 7</b>	<b>Anticipazioni da istituto tesoriere/cassiere</b>				
70100	Tipologia 100: Anticipazioni da istituto tesoriere/cassiere	380.000,00		0,00	
<b>70000</b>	<b>Totale Titolo 7: Anticipazioni da istituto tesoriere/cassiere</b>	380.000,00		0,00	
<b>TITOLO 9</b>	<b>Entrate per conto terzi e partite di giro</b>				
90100	Tipologia 100: Entrate per partite di giro	280.000,00		0,00	
90200	Tipologia 200: Entrate per conto terzi	91.000,00		0,00	
<b>90000</b>	<b>Totale Titolo 9: Entrate per conto terzi e partite di giro</b>	371.000,00		0,00	
<b>Totale Titoli</b>		2.400.532,71		0,00	
<b>Totale Generale delle Entrate</b>		2.400.532,71		0,00	

(\*) I dati previsioni indicano le previsioni di competenza e di cassa (la tabella è predisposta per ciascun esercizio compreso nel bilancio di previsione).

(\*\*) Solo per le Regioni e le Province autonome che adottano il patto della salute.

# COMUNE DI PREDORE

**ENTI IN CONTABILITA' FINANZIARIA SOGGETTI AL DLGS 118/2011**

Regioni, Province autonome, enti regionali e enti locali

Prospetto di cui all'articolo 8, comma 1, del Decreto Legge 24 aprile 2014, n. 66

**Entrate**

**Dati Previsionali anno 2026**

TITOLO TIPOLOGIA	DENOMINAZIONE	COMPETENZA		CASSA	
			di cui GESTIONE SANITARIA(**)		di cui GESTIONE SANITARIA(**)
	Fondo pluriennale vincolato per spese correnti	0,00			
	Fondo pluriennale vincolato per spese in conto capitale	0,00			
	Utilizzo avanzo di Amministrazione	0,00			
	- di cui Utilizzo Fondo anticipazioni di liquidità	0,00			
	Fondo di Cassa all'1/1/2024			0,00	
<b>TITOLO 1</b>	<b>Entrate correnti di natura tributaria, contributiva e perequativa</b>				
10101	Tipologia 101: Imposte, tasse e proventi assimilati	997.100,00		0,00	
10104	Tipologia 104: Compartecipazioni di tributi	0,00		0,00	
10301	Tipologia 301: Fondi perequativi da Amministrazioni Centrali	52.406,00		0,00	
10302	Tipologia 302: Fondi perequativi dalla Regione o Provincia autonoma	0,00		0,00	
<b>10000</b>	<b>Totale Titolo 1: Entrate correnti di natura tributaria, contributiva e perequativa</b>	1.049.506,00		0,00	
<b>TITOLO 2</b>	<b>Trasferimenti correnti</b>				
20101	Tipologia 101: Trasferimenti correnti da Amministrazioni pubbliche	76.302,00		0,00	
20102	Tipologia 102: Trasferimenti correnti da Famiglie	0,00		0,00	
20103	Tipologia 103: Trasferimenti correnti da Imprese	0,00		0,00	
20104	Tipologia 104: Trasferimenti correnti da Istituzioni Sociali Private	0,00		0,00	
20105	Tipologia 105: Trasferimenti correnti dall'Unione Europea e dal Resto del Mondo	0,00		0,00	
<b>20000</b>	<b>Totale Titolo 2: Trasferimenti correnti</b>	76.302,00		0,00	
<b>TITOLO 3</b>	<b>Entrate extratributarie</b>				
30100	Tipologia 100: Vendita di beni e servizi e proventi derivanti dalla gestione dei beni	404.200,00		0,00	
30200	Tipologia 200: Proventi derivanti dall'attività di controllo e repressione delle irregolarità e degli illeciti	25.000,00		0,00	
30300	Tipologia 300: Interessi attivi	50,00		0,00	
30400	Tipologia 400: Altre entrate da redditi da capitale	250,00		0,00	
30500	Tipologia 500: Rimborsi e altre entrate correnti	80.929,71		0,00	
<b>30000</b>	<b>Totale Titolo 3: Entrate extratributarie</b>	510.429,71		0,00	
<b>TITOLO 4</b>	<b>Entrate in conto capitale</b>				
40100	Tipologia 100: Tributi in conto capitale	0,00		0,00	
40200	Tipologia 200: Contributi agli investimenti	0,00		0,00	
40300	Tipologia 300: Altri trasferimenti in conto capitale	0,00		0,00	

# COMUNE DI PREDORE

ENTI IN CONTABILITA' FINANZIARIA SOGGETTI AL DLGS 118/2011

Regioni, Province autonome, enti regionali e enti locali

Prospetto di cui all'articolo 8, comma 1, del Decreto Legge 24 aprile 2014, n. 66

Entrate

Dati Previsionali anno 2026

TITOLO TIPOLOGIA	DENOMINAZIONE	COMPETENZA		CASSA	
			di cui GESTIONE SANITARIA(**)		di cui GESTIONE SANITARIA(**)
40400	Tipologia 400: Entrate da alienazione di beni materiali e immateriali	0,00		0,00	
40500	Tipologia 500: Altre entrate in conto capitale	32.000,00		0,00	
<b>40000</b>	<b>Totale Titolo 4: Entrate in conto capitale</b>	32.000,00		0,00	
<b>TITOLO 5</b>	<b>Entrate da riduzione di attività finanziarie</b>				
50100	Tipologia 100: Alienazione di attività finanziarie	0,00		0,00	
50200	Tipologia 200: Riscossione crediti di breve termine	0,00		0,00	
50300	Tipologia 300: Riscossione crediti di medio-lungo termine	0,00		0,00	
50400	Tipologia 400: Altre entrate per riduzione di attività finanziarie	0,00		0,00	
<b>50000</b>	<b>Totale Titolo 5: Entrate da riduzione di attività finanziarie</b>	0,00		0,00	
<b>TITOLO 6</b>	<b>Accensione Prestiti</b>				
60100	Tipologia 100: Emissione di titoli obbligazionari	0,00		0,00	
60200	Tipologia 200: Accensione prestiti a breve termine	0,00		0,00	
60300	Tipologia 300: Accensione mutui e altri finanziamenti a medio lungo termine	0,00		0,00	
60400	Tipologia 400: Altre forme di indebitamento	0,00		0,00	
<b>60000</b>	<b>Totale Titolo 6: Accensione Prestiti</b>	0,00		0,00	
<b>TITOLO 7</b>	<b>Anticipazioni da istituto tesoriere/cassiere</b>				
70100	Tipologia 100: Anticipazioni da istituto tesoriere/cassiere	380.000,00		0,00	
<b>70000</b>	<b>Totale Titolo 7: Anticipazioni da istituto tesoriere/cassiere</b>	380.000,00		0,00	
<b>TITOLO 9</b>	<b>Entrate per conto terzi e partite di giro</b>				
90100	Tipologia 100: Entrate per partite di giro	280.000,00		0,00	
90200	Tipologia 200: Entrate per conto terzi	91.000,00		0,00	
<b>90000</b>	<b>Totale Titolo 9: Entrate per conto terzi e partite di giro</b>	371.000,00		0,00	
<b>Totale Titoli</b>		2.419.237,71		0,00	
<b>Totale Generale delle Entrate</b>		2.419.237,71		0,00	

(\*) I dati previsioni indicano le previsioni di competenza e di cassa (la tabella è predisposta per ciascun esercizio compreso nel bilancio di previsione).

(\*\*) Solo per le Regioni e le Province autonome che adottano il patto della salute.

# COMUNE DI PREDORE

ENTI IN CONTABILITA' FINANZIARIA SOGGETTI AL DLGS 118/2011

Regioni, Province autonome, enti regionali e enti locali

Prospetto di cui all'articolo 8, comma 1, del Decreto Legge 24 aprile 2014, n. 66

Spese (missioni da 1 a 5)

Dati previsionali anno 2024

TITOLI E MACROAGGREGATI DI SPESA / MISSIONI	1			2			3			4			5		
	Servizi istituzionali, generali e di gestione			Giustizia			Ordine pubblico e sicurezza			Istruzione e diritto allo studio			Tutela della valorizzazione dei beni e delle attività culturali		
	Competenza		Cassa	Competenza		Cassa	Competenza		Cassa	Competenza		Cassa	Competenza		Cassa
		di cui fondo pluriennale vincolato			di cui fondo pluriennale vincolato			di cui fondo pluriennale vincolato			di cui fondo pluriennale vincolato			di cui fondo pluriennale vincolato	
<b>RIPIANO DISAVANZO NELL'ESERCIZIO</b>															
<b>TITOLO1 - Spese correnti</b>															
101	Redditi da lavoro dipendente	297.290,00	0,00	331.066,57	0,00	0,00	0,00	36.900,00	0,00	36.900,00	0,00	0,00	0,00	0,00	0,00
102	Imposte e tasse a carico dell'ente	46.110,00	0,00	48.233,28	0,00	0,00	0,00	0,00	0,00	0,00	0,00	0,00	0,00	0,00	0,00
103	Acquisto di beni e servizi	262.420,00	0,00	408.994,70	0,00	0,00	0,00	17.500,00	0,00	23.650,00	42.000,00	56.608,67	36.050,00	0,00	48.444,94
104	Trasferimenti correnti	26.700,00	0,00	27.151,53	0,00	0,00	0,00	0,00	0,00	0,00	123.156,00	180.162,49	0,00	0,00	0,00
107	Interessi passivi	0,00	0,00	0,00	0,00	0,00	0,00	0,00	0,00	0,00	0,00	0,00	0,00	0,00	0,00
108	Altre spese per redditi da capitale	0,00	0,00	0,00	0,00	0,00	0,00	0,00	0,00	0,00	0,00	0,00	0,00	0,00	0,00
109	Rimborsi e poste correttive delle entrate	1.000,00	0,00	1.000,00	0,00	0,00	0,00	0,00	0,00	0,00	0,00	0,00	0,00	0,00	0,00
110	Altre spese correnti	30.000,00	0,00	30.000,00	0,00	0,00	0,00	0,00	0,00	0,00	0,00	0,00	0,00	0,00	0,00
<b>100</b>	<b>Totale TITOLO 1</b>	<b>663.520,00</b>	<b>0,00</b>	<b>846.446,08</b>	<b>0,00</b>	<b>0,00</b>	<b>0,00</b>	<b>54.400,00</b>	<b>0,00</b>	<b>60.550,00</b>	<b>165.156,00</b>	<b>236.771,16</b>	<b>36.050,00</b>	<b>0,00</b>	<b>48.444,94</b>
<b>TITOLO2 - Spese in conto capitale</b>															
201	Tributi in conto capitale a carico dell'ente	0,00	0,00	0,00	0,00	0,00	0,00	0,00	0,00	0,00	0,00	0,00	0,00	0,00	0,00
202	Investimenti fissi lordi e acquisto di terreni	22.000,00	0,00	151.124,56	0,00	0,00	0,00	0,00	0,00	0,00	0,00	0,00	50.000,00	0,00	50.000,00
203	Contributi agli investimenti	0,00	0,00	0,00	0,00	0,00	0,00	0,00	0,00	0,00	0,00	0,00	0,00	0,00	0,00
204	Altri trasferimenti in conto capitale	0,00	0,00	0,00	0,00	0,00	0,00	0,00	0,00	0,00	0,00	0,00	0,00	0,00	0,00
205	Altre spese in conto capitale	0,00	0,00	0,00	0,00	0,00	0,00	0,00	0,00	0,00	0,00	0,00	0,00	0,00	0,00
<b>200</b>	<b>Totale TITOLO 2</b>	<b>22.000,00</b>	<b>0,00</b>	<b>151.124,56</b>	<b>0,00</b>	<b>0,00</b>	<b>0,00</b>	<b>0,00</b>	<b>0,00</b>	<b>0,00</b>	<b>0,00</b>	<b>0,00</b>	<b>50.000,00</b>	<b>0,00</b>	<b>50.000,00</b>
<b>TITOLO3 - Spese per incremento attività finanziarie</b>															
301	Acquisizioni di attività finanziarie	0,00	0,00	0,00	0,00	0,00	0,00	0,00	0,00	0,00	0,00	0,00	0,00	0,00	0,00
302	Concessione crediti di breve termine	0,00	0,00	0,00	0,00	0,00	0,00	0,00	0,00	0,00	0,00	0,00	0,00	0,00	0,00
303	Concessione crediti di medio-lungo termine	0,00	0,00	0,00	0,00	0,00	0,00	0,00	0,00	0,00	0,00	0,00	0,00	0,00	0,00
304	Altre spese per incremento di attività finanziarie	0,00	0,00	0,00	0,00	0,00	0,00	0,00	0,00	0,00	0,00	0,00	0,00	0,00	0,00
<b>300</b>	<b>Totale TITOLO 3</b>	<b>0,00</b>	<b>0,00</b>	<b>0,00</b>	<b>0,00</b>	<b>0,00</b>	<b>0,00</b>	<b>0,00</b>	<b>0,00</b>	<b>0,00</b>	<b>0,00</b>	<b>0,00</b>	<b>0,00</b>	<b>0,00</b>	<b>0,00</b>
<b>TITOLO4 - Rimborso Prestiti</b>															
401	Rimborso di titoli obbligazionari	0,00	0,00	0,00	0,00	0,00	0,00	0,00	0,00	0,00	0,00	0,00	0,00	0,00	0,00
402	Rimborso prestiti a breve termine	0,00	0,00	0,00	0,00	0,00	0,00	0,00	0,00	0,00	0,00	0,00	0,00	0,00	0,00
403	Rimborso mutui e altri finanziamenti a medio lungo termine	0,00	0,00	0,00	0,00	0,00	0,00	0,00	0,00	0,00	0,00	0,00	0,00	0,00	0,00
404	Rimborso di altre forme di indebitamento	0,00	0,00	0,00	0,00	0,00	0,00	0,00	0,00	0,00	0,00	0,00	0,00	0,00	0,00
405	Fondi per rimborso prestiti	0,00	0,00	0,00	0,00	0,00	0,00	0,00	0,00	0,00	0,00	0,00	0,00	0,00	0,00
<b>400</b>	<b>Totale TITOLO 4</b>	<b>0,00</b>	<b>0,00</b>	<b>0,00</b>	<b>0,00</b>	<b>0,00</b>	<b>0,00</b>	<b>0,00</b>	<b>0,00</b>	<b>0,00</b>	<b>0,00</b>	<b>0,00</b>	<b>0,00</b>	<b>0,00</b>	<b>0,00</b>
<b>TITOLO5 - Chiusura Anticipazioni ricevute da istituto tesoriere/cassiere</b>															
501	Chiusura Anticipazioni ricevute da istituto tesoriere/cassiere	0,00	0,00	0,00	0,00	0,00	0,00	0,00	0,00	0,00	0,00	0,00	0,00	0,00	0,00
<b>500</b>	<b>Totale TITOLO 5</b>	<b>0,00</b>	<b>0,00</b>	<b>0,00</b>	<b>0,00</b>	<b>0,00</b>	<b>0,00</b>	<b>0,00</b>	<b>0,00</b>	<b>0,00</b>	<b>0,00</b>	<b>0,00</b>	<b>0,00</b>	<b>0,00</b>	<b>0,00</b>
<b>TITOLO7 - Uscite per conto terzi e partite di giro</b>															
701	Uscite per partite di giro	0,00	0,00	0,00	0,00	0,00	0,00	0,00	0,00	0,00	0,00	0,00	0,00	0,00	0,00
702	Uscite per conto terzi	0,00	0,00	0,00	0,00	0,00	0,00	0,00	0,00	0,00	0,00	0,00	0,00	0,00	0,00
<b>700</b>	<b>Totale TITOLO 7</b>	<b>0,00</b>	<b>0,00</b>	<b>0,00</b>	<b>0,00</b>	<b>0,00</b>	<b>0,00</b>	<b>0,00</b>	<b>0,00</b>	<b>0,00</b>	<b>0,00</b>	<b>0,00</b>	<b>0,00</b>	<b>0,00</b>	<b>0,00</b>
<b>TOTALE MISSIONI - TOTALE GENERALE DELLE SPESE</b>		<b>685.520,00</b>	<b>0,00</b>	<b>997.570,64</b>	<b>0,00</b>	<b>0,00</b>	<b>0,00</b>	<b>54.400,00</b>	<b>0,00</b>	<b>60.550,00</b>	<b>165.156,00</b>	<b>236.771,16</b>	<b>86.050,00</b>	<b>0,00</b>	<b>98.444,94</b>

(\*) I dati indicano le previsioni di competenza e di cassa (la tabella è predisposta per ciascun esercizio compreso nel bilancio di previsione).

# COMUNE DI PREDORE

ENTI IN CONTABILITA' FINANZIARIA SOGGETTI AL DLGS 118/2011

Regioni, Province autonome, enti regionali e enti locali

Prospetto di cui all'articolo 8, comma 1, del Decreto Legge 24 aprile 2014, n. 66

Spese (missioni da 6 a 10)

Dati previsionali anno 2024

TITOLI E MACROAGGREGATI DI SPESA / MISSIONI	6			7			8			9			10		
	Politiche giovanili, sport e tempo libero			Turismo			Assetto del territorio ed edilizia abitativa			Sviluppo sostenibile e tutela del territorio e dell'ambiente			Trasporti e diritto alla mobilità		
	Competenza		Cassa	Competenza		Cassa	Competenza		Cassa	Competenza		Cassa	Competenza		Cassa
		di cui fondo pluriennale vincolato			di cui fondo pluriennale vincolato			di cui fondo pluriennale vincolato			di cui fondo pluriennale vincolato			di cui fondo pluriennale vincolato	
<b>RIPIANO DISAVANZO NELL'ESERCIZIO</b>															
<b>TITOLO1 - Spese correnti</b>															
101 Redditi da lavoro dipendente	0,00	0,00	0,00	0,00	0,00	0,00	0,00	0,00	0,00	0,00	0,00	0,00	29.000,00	0,00	29.000,00
102 Imposte e tasse a carico dell'ente	0,00	0,00	0,00	0,00	0,00	0,00	0,00	0,00	0,00	0,00	0,00	0,00	0,00	0,00	0,00
103 Acquisto di beni e servizi	23.200,00	0,00	32.780,60	0,00	0,00	0,00	0,00	0,00	0,00	206.014,58	0,00	232.627,70	113.000,00	0,00	147.862,32
104 Trasferimenti correnti	16.260,00	0,00	16.260,00	10.000,00	0,00	10.000,00	4.100,00	0,00	8.200,00	0,00	0,00	0,00	0,00	0,00	0,00
107 Interessi passivi	0,00	0,00	0,00	0,00	0,00	0,00	0,00	0,00	0,00	0,00	0,00	0,00	0,00	0,00	0,00
108 Altre spese per redditi da capitale	0,00	0,00	0,00	0,00	0,00	0,00	0,00	0,00	0,00	0,00	0,00	0,00	0,00	0,00	0,00
109 Rimborsi e poste correttive delle entrate	0,00	0,00	0,00	0,00	0,00	0,00	0,00	0,00	0,00	0,00	0,00	0,00	0,00	0,00	0,00
110 Altre spese correnti	0,00	0,00	0,00	0,00	0,00	0,00	0,00	0,00	0,00	0,00	0,00	0,00	0,00	0,00	0,00
<b>100 Totale TITOLO 1</b>	<b>39.460,00</b>	<b>0,00</b>	<b>49.040,60</b>	<b>10.000,00</b>	<b>0,00</b>	<b>10.000,00</b>	<b>4.100,00</b>	<b>0,00</b>	<b>8.200,00</b>	<b>206.014,58</b>	<b>0,00</b>	<b>232.627,70</b>	<b>142.000,00</b>	<b>0,00</b>	<b>176.862,32</b>
<b>TITOLO2 - Spese in conto capitale</b>															
201 Tributi in conto capitale a carico dell'ente	0,00	0,00	0,00	0,00	0,00	0,00	0,00	0,00	0,00	0,00	0,00	0,00	0,00	0,00	0,00
202 Investimenti fissi lordi e acquisto di terreni	0,00	0,00	4.314,07	0,00	0,00	41.092,94	10.000,00	0,00	13.502,89	198.927,00	0,00	294.771,32	5.000,00	0,00	154.653,51
203 Contributi agli investimenti	0,00	0,00	0,00	0,00	0,00	0,00	0,00	0,00	0,00	0,00	0,00	0,00	0,00	0,00	0,00
204 Altri trasferimenti in conto capitale	0,00	0,00	0,00	0,00	0,00	0,00	0,00	0,00	0,00	0,00	0,00	0,00	0,00	0,00	0,00
205 Altre spese in conto capitale	0,00	0,00	0,00	0,00	0,00	0,00	0,00	0,00	0,00	0,00	0,00	0,00	0,00	0,00	0,00
<b>200 Totale TITOLO 2</b>	<b>0,00</b>	<b>0,00</b>	<b>4.314,07</b>	<b>0,00</b>	<b>0,00</b>	<b>41.092,94</b>	<b>10.000,00</b>	<b>0,00</b>	<b>13.502,89</b>	<b>198.927,00</b>	<b>0,00</b>	<b>294.771,32</b>	<b>5.000,00</b>	<b>0,00</b>	<b>154.653,51</b>
<b>TITOLO3 - Spese per incremento attività finanziarie</b>															
301 Acquisizioni di attività finanziarie	0,00	0,00	0,00	0,00	0,00	0,00	0,00	0,00	0,00	0,00	0,00	0,00	0,00	0,00	0,00
302 Concessione crediti di breve termine	0,00	0,00	0,00	0,00	0,00	0,00	0,00	0,00	0,00	0,00	0,00	0,00	0,00	0,00	0,00
303 Concessione crediti di medio-lungo termine	0,00	0,00	0,00	0,00	0,00	0,00	0,00	0,00	0,00	0,00	0,00	0,00	0,00	0,00	0,00
304 Altre spese per incremento di attività finanziarie	0,00	0,00	0,00	0,00	0,00	0,00	0,00	0,00	0,00	0,00	0,00	0,00	0,00	0,00	0,00
<b>300 Totale TITOLO 3</b>	<b>0,00</b>	<b>0,00</b>	<b>0,00</b>	<b>0,00</b>	<b>0,00</b>	<b>0,00</b>	<b>0,00</b>	<b>0,00</b>	<b>0,00</b>	<b>0,00</b>	<b>0,00</b>	<b>0,00</b>	<b>0,00</b>	<b>0,00</b>	<b>0,00</b>
<b>TITOLO4 - Rimborso Prestiti</b>															
401 Rimborso di titoli obbligazionari	0,00	0,00	0,00	0,00	0,00	0,00	0,00	0,00	0,00	0,00	0,00	0,00	0,00	0,00	0,00
402 Rimborso prestiti a breve termine	0,00	0,00	0,00	0,00	0,00	0,00	0,00	0,00	0,00	0,00	0,00	0,00	0,00	0,00	0,00
403 Rimborso mutui e altri finanziamenti a medio lungo termine	0,00	0,00	0,00	0,00	0,00	0,00	0,00	0,00	0,00	0,00	0,00	0,00	0,00	0,00	0,00
404 Rimborso di altre forme di indebitamento	0,00	0,00	0,00	0,00	0,00	0,00	0,00	0,00	0,00	0,00	0,00	0,00	0,00	0,00	0,00
405 Fondi per rimborso prestiti	0,00	0,00	0,00	0,00	0,00	0,00	0,00	0,00	0,00	0,00	0,00	0,00	0,00	0,00	0,00
<b>400 Totale TITOLO 4</b>	<b>0,00</b>	<b>0,00</b>	<b>0,00</b>	<b>0,00</b>	<b>0,00</b>	<b>0,00</b>	<b>0,00</b>	<b>0,00</b>	<b>0,00</b>	<b>0,00</b>	<b>0,00</b>	<b>0,00</b>	<b>0,00</b>	<b>0,00</b>	<b>0,00</b>
<b>TITOLO5 - Chiusura Anticipazioni ricevute da istituto tesoriere/cassiere</b>															
501 Chiusura Anticipazioni ricevute da istituto tesoriere/cassiere	0,00	0,00	0,00	0,00	0,00	0,00	0,00	0,00	0,00	0,00	0,00	0,00	0,00	0,00	0,00
<b>500 Totale TITOLO 5</b>	<b>0,00</b>	<b>0,00</b>	<b>0,00</b>	<b>0,00</b>	<b>0,00</b>	<b>0,00</b>	<b>0,00</b>	<b>0,00</b>	<b>0,00</b>	<b>0,00</b>	<b>0,00</b>	<b>0,00</b>	<b>0,00</b>	<b>0,00</b>	<b>0,00</b>
<b>TITOLO7 - Uscite per conto terzi e partite di giro</b>															
701 Uscite per partite di giro	0,00	0,00	0,00	0,00	0,00	0,00	0,00	0,00	0,00	0,00	0,00	0,00	0,00	0,00	0,00
702 Uscite per conto terzi	0,00	0,00	0,00	0,00	0,00	0,00	0,00	0,00	0,00	0,00	0,00	0,00	0,00	0,00	0,00
<b>700 Totale TITOLO 7</b>	<b>0,00</b>	<b>0,00</b>	<b>0,00</b>	<b>0,00</b>	<b>0,00</b>	<b>0,00</b>	<b>0,00</b>	<b>0,00</b>	<b>0,00</b>	<b>0,00</b>	<b>0,00</b>	<b>0,00</b>	<b>0,00</b>	<b>0,00</b>	<b>0,00</b>
<b>TOTALE MISSIONI - TOTALE GENERALE DELLE SPESE</b>	<b>39.460,00</b>	<b>0,00</b>	<b>53.354,67</b>	<b>10.000,00</b>	<b>0,00</b>	<b>51.092,94</b>	<b>14.100,00</b>	<b>0,00</b>	<b>21.702,89</b>	<b>404.941,58</b>	<b>0,00</b>	<b>527.399,02</b>	<b>147.000,00</b>	<b>0,00</b>	<b>331.515,83</b>

(\*) I dati indicano le previsioni di competenza e di cassa (la tabella è predisposta per ciascun esercizio compreso nel bilancio di previsione).

# COMUNE DI PREDORE

ENTI IN CONTABILITA' FINANZIARIA SOGGETTI AL DLGS 118/2011

Regioni, Province autonome, enti regionali e enti locali

Prospetto di cui all'articolo 8, comma 1, del Decreto Legge 24 aprile 2014, n. 66

Spese (missioni da 11 a 15)

Dati previsionali anno 2024

TITOLI E MACROAGGREGATI DI SPESA / MISSIONI		11			12			13			14			15		
		Soccorso Civile			Diritti sociali, politiche sociali e famiglia			Tutela della salute			Sviluppo economico e competitività			Politiche per il lavoro e la formazione professionale		
		Competenza		Cassa	Competenza		Cassa	Competenza		Cassa	Competenza		Cassa	Competenza		Cassa
			di cui fondo pluriennale vincolato			di cui fondo pluriennale vincolato			di cui fondo pluriennale vincolato			di cui fondo pluriennale vincolato				
<b>RIPIANO DISAVANZO NELL'ESERCIZIO</b>																
<b>TITOLO1 - Spese correnti</b>																
101	Redditi da lavoro dipendente	0,00	0,00	0,00	0,00	0,00	0,00	0,00	0,00	0,00	0,00	0,00	0,00	0,00	0,00	0,00
102	Imposte e tasse a carico dell'ente	0,00	0,00	0,00	0,00	0,00	0,00	0,00	0,00	0,00	0,00	0,00	0,00	0,00	0,00	0,00
103	Acquisto di beni e servizi	0,00	0,00	0,00	37.600,00	0,00	51.591,50	0,00	0,00	0,00	0,00	0,00	0,00	0,00	0,00	0,00
104	Trasferimenti correnti	3.500,00	0,00	4.490,17	52.186,00	0,00	64.086,77	0,00	0,00	0,00	6.800,00	0,00	12.421,57	0,00	0,00	0,00
107	Interessi passivi	0,00	0,00	0,00	0,00	0,00	0,00	0,00	0,00	0,00	0,00	0,00	0,00	0,00	0,00	0,00
108	Altre spese per redditi da capitale	0,00	0,00	0,00	0,00	0,00	0,00	0,00	0,00	0,00	0,00	0,00	0,00	0,00	0,00	0,00
109	Rimborsi e poste correttive delle entrate	0,00	0,00	0,00	0,00	0,00	0,00	0,00	0,00	0,00	0,00	0,00	0,00	0,00	0,00	0,00
110	Altre spese correnti	0,00	0,00	0,00	0,00	0,00	0,00	0,00	0,00	0,00	0,00	0,00	0,00	0,00	0,00	0,00
<b>100</b>	<b>Totale TITOLO 1</b>	<b>3.500,00</b>	<b>0,00</b>	<b>4.490,17</b>	<b>89.786,00</b>	<b>0,00</b>	<b>115.678,27</b>	<b>0,00</b>	<b>0,00</b>	<b>0,00</b>	<b>6.800,00</b>	<b>0,00</b>	<b>12.421,57</b>	<b>0,00</b>	<b>0,00</b>	<b>0,00</b>
<b>TITOLO2 - Spese in conto capitale</b>																
201	Tributi in conto capitale a carico dell'ente	0,00	0,00	0,00	0,00	0,00	0,00	0,00	0,00	0,00	0,00	0,00	0,00	0,00	0,00	0,00
202	Investimenti fissi lordi e acquisto di terreni	67.000,00	0,00	67.000,00	0,00	0,00	0,00	0,00	0,00	0,00	0,00	0,00	0,00	0,00	0,00	0,00
203	Contributi agli investimenti	0,00	0,00	0,00	0,00	0,00	0,00	0,00	0,00	0,00	0,00	0,00	7.000,00	0,00	0,00	0,00
204	Altri trasferimenti in conto capitale	0,00	0,00	0,00	0,00	0,00	0,00	0,00	0,00	0,00	0,00	0,00	0,00	0,00	0,00	0,00
205	Altre spese in conto capitale	0,00	0,00	0,00	0,00	0,00	0,00	0,00	0,00	0,00	0,00	0,00	0,00	0,00	0,00	0,00
<b>200</b>	<b>Totale TITOLO 2</b>	<b>67.000,00</b>	<b>0,00</b>	<b>67.000,00</b>	<b>0,00</b>	<b>0,00</b>	<b>0,00</b>	<b>0,00</b>	<b>0,00</b>	<b>0,00</b>	<b>0,00</b>	<b>0,00</b>	<b>7.000,00</b>	<b>0,00</b>	<b>0,00</b>	<b>0,00</b>
<b>TITOLO3 - Spese per incremento attività finanziarie</b>																
301	Acquisizioni di attività finanziarie	0,00	0,00	0,00	0,00	0,00	0,00	0,00	0,00	0,00	0,00	0,00	0,00	0,00	0,00	0,00
302	Concessione crediti di breve termine	0,00	0,00	0,00	0,00	0,00	0,00	0,00	0,00	0,00	0,00	0,00	0,00	0,00	0,00	0,00
303	Concessione crediti di medio-lungo termine	0,00	0,00	0,00	0,00	0,00	0,00	0,00	0,00	0,00	0,00	0,00	0,00	0,00	0,00	0,00
304	Altre spese per incremento di attività finanziarie	0,00	0,00	0,00	0,00	0,00	0,00	0,00	0,00	0,00	0,00	0,00	0,00	0,00	0,00	0,00
<b>300</b>	<b>Totale TITOLO 3</b>	<b>0,00</b>	<b>0,00</b>	<b>0,00</b>	<b>0,00</b>	<b>0,00</b>	<b>0,00</b>	<b>0,00</b>	<b>0,00</b>	<b>0,00</b>	<b>0,00</b>	<b>0,00</b>	<b>0,00</b>	<b>0,00</b>	<b>0,00</b>	<b>0,00</b>
<b>TITOLO4 - Rimborso Prestiti</b>																
401	Rimborso di titoli obbligazionari	0,00	0,00	0,00	0,00	0,00	0,00	0,00	0,00	0,00	0,00	0,00	0,00	0,00	0,00	0,00
402	Rimborso prestiti a breve termine	0,00	0,00	0,00	0,00	0,00	0,00	0,00	0,00	0,00	0,00	0,00	0,00	0,00	0,00	0,00
403	Rimborso mutui e altri finanziamenti a medio lungo termine	0,00	0,00	0,00	0,00	0,00	0,00	0,00	0,00	0,00	0,00	0,00	0,00	0,00	0,00	0,00
404	Rimborso di altre forme di indebitamento	0,00	0,00	0,00	0,00	0,00	0,00	0,00	0,00	0,00	0,00	0,00	0,00	0,00	0,00	0,00
405	Fondi per rimborso prestiti	0,00	0,00	0,00	0,00	0,00	0,00	0,00	0,00	0,00	0,00	0,00	0,00	0,00	0,00	0,00
<b>400</b>	<b>Totale TITOLO 4</b>	<b>0,00</b>	<b>0,00</b>	<b>0,00</b>	<b>0,00</b>	<b>0,00</b>	<b>0,00</b>	<b>0,00</b>	<b>0,00</b>	<b>0,00</b>	<b>0,00</b>	<b>0,00</b>	<b>0,00</b>	<b>0,00</b>	<b>0,00</b>	<b>0,00</b>
<b>TITOLO5 - Chiusura Anticipazioni ricevute da istituto tesoriere/cassiere</b>																
501	Chiusura Anticipazioni ricevute da istituto tesoriere/cassiere	0,00	0,00	0,00	0,00	0,00	0,00	0,00	0,00	0,00	0,00	0,00	0,00	0,00	0,00	0,00
<b>500</b>	<b>Totale TITOLO 5</b>	<b>0,00</b>	<b>0,00</b>	<b>0,00</b>	<b>0,00</b>	<b>0,00</b>	<b>0,00</b>	<b>0,00</b>	<b>0,00</b>	<b>0,00</b>	<b>0,00</b>	<b>0,00</b>	<b>0,00</b>	<b>0,00</b>	<b>0,00</b>	<b>0,00</b>
<b>TITOLO7 - Uscite per conto terzi e partite di giro</b>																
701	Uscite per partite di giro	0,00	0,00	0,00	0,00	0,00	0,00	0,00	0,00	0,00	0,00	0,00	0,00	0,00	0,00	0,00
702	Uscite per conto terzi	0,00	0,00	0,00	0,00	0,00	0,00	0,00	0,00	0,00	0,00	0,00	0,00	0,00	0,00	0,00
<b>700</b>	<b>Totale TITOLO 7</b>	<b>0,00</b>	<b>0,00</b>	<b>0,00</b>	<b>0,00</b>	<b>0,00</b>	<b>0,00</b>	<b>0,00</b>	<b>0,00</b>	<b>0,00</b>	<b>0,00</b>	<b>0,00</b>	<b>0,00</b>	<b>0,00</b>	<b>0,00</b>	<b>0,00</b>
<b>TOTALE MISSIONI - TOTALE GENERALE DELLE SPESE</b>		<b>70.500,00</b>	<b>0,00</b>	<b>71.490,17</b>	<b>89.786,00</b>	<b>0,00</b>	<b>115.678,27</b>	<b>0,00</b>	<b>0,00</b>	<b>0,00</b>	<b>6.800,00</b>	<b>0,00</b>	<b>19.421,57</b>	<b>0,00</b>	<b>0,00</b>	<b>0,00</b>

(\*) I dati indicano le previsioni di competenza e di cassa (la tabella è predisposta per ciascun esercizio compreso nel bilancio di previsione).



# COMUNE DI PREDORE

ENTI IN CONTABILITA' FINANZIARIA SOGGETTI AL DLGS 118/2011

Regioni, Province autonome, enti regionali e enti locali

Prospetto di cui all'articolo 8, comma 1, del Decreto Legge 24 aprile 2014, n. 66

Spese (missioni da 16 a 20)

Dati previsionali anno 2024

TITOLI E MACROAGGREGATI DI SPESA / MISSIONI		16			17			18			19			20		
		Agricoltura, politiche agroalimentari e pesca			Energia e diversificazione delle fonti energetiche			Relazione con le altre autonomie territoriali e locali			Relazioni internazionali			Fondi e accantonamenti		
		Competenza		Cassa	Competenza		Cassa	Competenza		Cassa	Competenza		Cassa	Competenza		Cassa
			di cui fondo pluriennale vincolato			di cui fondo pluriennale vincolato			di cui fondo pluriennale vincolato			di cui fondo pluriennale vincolato				
<b>RIPIANO DISAVANZO NELL'ESERCIZIO</b>																
<b>TITOLO1 - Spese correnti</b>																
101	Redditi da lavoro dipendente	0,00	0,00	0,00	0,00	0,00	0,00	0,00	0,00	0,00	0,00	0,00	0,00	10.000,00	0,00	0,00
102	Imposte e tasse a carico dell'ente	0,00	0,00	0,00	0,00	0,00	0,00	0,00	0,00	0,00	0,00	0,00	0,00	0,00	0,00	0,00
103	Acquisto di beni e servizi	0,00	0,00	0,00	0,00	0,00	0,00	0,00	0,00	0,00	0,00	0,00	0,00	0,00	0,00	0,00
104	Trasferimenti correnti	0,00	0,00	0,00	0,00	0,00	0,00	0,00	0,00	0,00	0,00	0,00	0,00	0,00	0,00	0,00
107	Interessi passivi	0,00	0,00	0,00	0,00	0,00	0,00	0,00	0,00	0,00	0,00	0,00	0,00	0,00	0,00	0,00
108	Altre spese per redditi da capitale	0,00	0,00	0,00	0,00	0,00	0,00	0,00	0,00	0,00	0,00	0,00	0,00	0,00	0,00	0,00
109	Rimborsi e poste correttive delle entrate	0,00	0,00	0,00	0,00	0,00	0,00	0,00	0,00	0,00	0,00	0,00	0,00	0,00	0,00	0,00
110	Altre spese correnti	0,00	0,00	0,00	0,00	0,00	0,00	0,00	0,00	0,00	0,00	0,00	0,00	99.604,00	0,00	6.000,00
<b>100</b>	<b>Totale TITOLO 1</b>	<b>0,00</b>	<b>0,00</b>	<b>0,00</b>	<b>0,00</b>	<b>0,00</b>	<b>0,00</b>	<b>0,00</b>	<b>0,00</b>	<b>0,00</b>	<b>0,00</b>	<b>0,00</b>	<b>0,00</b>	<b>109.604,00</b>	<b>0,00</b>	<b>6.000,00</b>
<b>TITOLO2 - Spese in conto capitale</b>																
201	Tributi in conto capitale a carico dell'ente	0,00	0,00	0,00	0,00	0,00	0,00	0,00	0,00	0,00	0,00	0,00	0,00	0,00	0,00	0,00
202	Investimenti fissi lordi e acquisto di terreni	0,00	0,00	0,00	0,00	0,00	0,00	0,00	0,00	0,00	0,00	0,00	0,00	0,00	0,00	0,00
203	Contributi agli investimenti	0,00	0,00	0,00	0,00	0,00	0,00	0,00	0,00	0,00	0,00	0,00	0,00	0,00	0,00	0,00
204	Altri trasferimenti in conto capitale	0,00	0,00	0,00	0,00	0,00	0,00	0,00	0,00	0,00	0,00	0,00	0,00	0,00	0,00	0,00
205	Altre spese in conto capitale	0,00	0,00	0,00	0,00	0,00	0,00	0,00	0,00	0,00	0,00	0,00	0,00	0,00	0,00	0,00
<b>200</b>	<b>Totale TITOLO 2</b>	<b>0,00</b>	<b>0,00</b>	<b>0,00</b>	<b>0,00</b>	<b>0,00</b>	<b>0,00</b>	<b>0,00</b>	<b>0,00</b>	<b>0,00</b>	<b>0,00</b>	<b>0,00</b>	<b>0,00</b>	<b>0,00</b>	<b>0,00</b>	<b>0,00</b>
<b>TITOLO3 - Spese per incremento attività finanziarie</b>																
301	Acquisizioni di attività finanziarie	0,00	0,00	0,00	0,00	0,00	0,00	0,00	0,00	0,00	0,00	0,00	0,00	0,00	0,00	0,00
302	Concessione crediti di breve termine	0,00	0,00	0,00	0,00	0,00	0,00	0,00	0,00	0,00	0,00	0,00	0,00	0,00	0,00	0,00
303	Concessione crediti di medio-lungo termine	0,00	0,00	0,00	0,00	0,00	0,00	0,00	0,00	0,00	0,00	0,00	0,00	0,00	0,00	0,00
304	Altre spese per incremento di attività finanziarie	0,00	0,00	0,00	0,00	0,00	0,00	0,00	0,00	0,00	0,00	0,00	0,00	0,00	0,00	0,00
<b>300</b>	<b>Totale TITOLO 3</b>	<b>0,00</b>	<b>0,00</b>	<b>0,00</b>	<b>0,00</b>	<b>0,00</b>	<b>0,00</b>	<b>0,00</b>	<b>0,00</b>	<b>0,00</b>	<b>0,00</b>	<b>0,00</b>	<b>0,00</b>	<b>0,00</b>	<b>0,00</b>	<b>0,00</b>
<b>TITOLO4 - Rimborso Prestiti</b>																
401	Rimborso di titoli obbligazionari	0,00	0,00	0,00	0,00	0,00	0,00	0,00	0,00	0,00	0,00	0,00	0,00	0,00	0,00	0,00
402	Rimborso prestiti a breve termine	0,00	0,00	0,00	0,00	0,00	0,00	0,00	0,00	0,00	0,00	0,00	0,00	0,00	0,00	0,00
403	Rimborso mutui e altri finanziamenti a medio lungo termine	0,00	0,00	0,00	0,00	0,00	0,00	0,00	0,00	0,00	0,00	0,00	0,00	0,00	0,00	0,00
404	Rimborso di altre forme di indebitamento	0,00	0,00	0,00	0,00	0,00	0,00	0,00	0,00	0,00	0,00	0,00	0,00	0,00	0,00	0,00
405	Fondi per rimborso prestiti	0,00	0,00	0,00	0,00	0,00	0,00	0,00	0,00	0,00	0,00	0,00	0,00	0,00	0,00	0,00
<b>400</b>	<b>Totale TITOLO 4</b>	<b>0,00</b>	<b>0,00</b>	<b>0,00</b>	<b>0,00</b>	<b>0,00</b>	<b>0,00</b>	<b>0,00</b>	<b>0,00</b>	<b>0,00</b>	<b>0,00</b>	<b>0,00</b>	<b>0,00</b>	<b>0,00</b>	<b>0,00</b>	<b>0,00</b>
<b>TITOLO5 - Chiusura Anticipazioni ricevute da istituto tesoriere/cassiere</b>																
501	Chiusura Anticipazioni ricevute da istituto tesoriere/cassiere	0,00	0,00	0,00	0,00	0,00	0,00	0,00	0,00	0,00	0,00	0,00	0,00	0,00	0,00	0,00
<b>500</b>	<b>Totale TITOLO 5</b>	<b>0,00</b>	<b>0,00</b>	<b>0,00</b>	<b>0,00</b>	<b>0,00</b>	<b>0,00</b>	<b>0,00</b>	<b>0,00</b>	<b>0,00</b>	<b>0,00</b>	<b>0,00</b>	<b>0,00</b>	<b>0,00</b>	<b>0,00</b>	<b>0,00</b>
<b>TITOLO7 - Uscite per conto terzi e partite di giro</b>																
701	Uscite per partite di giro	0,00	0,00	0,00	0,00	0,00	0,00	0,00	0,00	0,00	0,00	0,00	0,00	0,00	0,00	0,00
702	Uscite per conto terzi	0,00	0,00	0,00	0,00	0,00	0,00	0,00	0,00	0,00	0,00	0,00	0,00	0,00	0,00	0,00
<b>700</b>	<b>Totale TITOLO 7</b>	<b>0,00</b>	<b>0,00</b>	<b>0,00</b>	<b>0,00</b>	<b>0,00</b>	<b>0,00</b>	<b>0,00</b>	<b>0,00</b>	<b>0,00</b>	<b>0,00</b>	<b>0,00</b>	<b>0,00</b>	<b>0,00</b>	<b>0,00</b>	<b>0,00</b>
<b>TOTALE MISSIONI - TOTALE GENERALE DELLE SPESE</b>		<b>0,00</b>	<b>0,00</b>	<b>0,00</b>	<b>0,00</b>	<b>0,00</b>	<b>0,00</b>	<b>0,00</b>	<b>0,00</b>	<b>0,00</b>	<b>0,00</b>	<b>0,00</b>	<b>0,00</b>	<b>109.604,00</b>	<b>0,00</b>	<b>6.000,00</b>

(\*) I dati indicano le previsioni di competenza e di cassa (la tabella è predisposta per ciascun esercizio compreso nel bilancio di previsione).

# COMUNE DI PREDORE

ENTI IN CONTABILITA' FINANZIARIA SOGGETTI AL DLGS 118/2011

Regioni, Province autonome, enti regionali e enti locali

Prospetto di cui all'articolo 8, comma 1, del Decreto Legge 24 aprile 2014, n. 66

Spese (missioni da 50 a 99 e ripiano disavanzo)

Dati previsionali anno 2024

TITOLI E MACROAGGREGATI DI SPESA / MISSIONI	50			60			99			Ripiano disavanzo	Totale generale delle spese		
	Debito pubblico			Anticipazioni finanziarie			Servizi per conto terzi				Competenz	Competenza	
	Competenza		Cassa	Competenza		Cassa	Competenza		Cassa	di cui fondo pluriennale vincolato		di cui fondo pluriennale vincolato	
		di cui fondo pluriennale vincolato			di cui fondo pluriennale vincolato			di cui fondo pluriennale vincolato					
<b>RIPIANO DISAVANZO NELL'ESERCIZIO</b>										0,00	0,00	0,00	0,00
<b>TITOLO1 - Spese correnti</b>													
101 Redditi da lavoro dipendente	0,00	0,00	0,00	0,00	0,00	0,00	0,00	0,00	0,00	0,00	373.190,00	0,00	396.966,57
102 Imposte e tasse a carico dell'ente	0,00	0,00	0,00	0,00	0,00	0,00	0,00	0,00	0,00	0,00	46.110,00	0,00	48.233,28
103 Acquisto di beni e servizi	0,00	0,00	0,00	0,00	0,00	0,00	0,00	0,00	0,00	0,00	737.784,58	0,00	1.002.560,43
104 Trasferimenti correnti	0,00	0,00	0,00	0,00	0,00	0,00	0,00	0,00	0,00	0,00	242.702,00	0,00	322.772,53
107 Interessi passivi	44.090,00	0,00	44.090,00	0,00	0,00	0,00	0,00	0,00	0,00	0,00	44.090,00	0,00	44.090,00
108 Altre spese per redditi da capitale	0,00	0,00	0,00	0,00	0,00	0,00	0,00	0,00	0,00	0,00	0,00	0,00	0,00
109 Rimborsi e poste correttive delle entrate	0,00	0,00	0,00	0,00	0,00	0,00	0,00	0,00	0,00	0,00	1.000,00	0,00	1.000,00
110 Altre spese correnti	0,00	0,00	0,00	0,00	0,00	0,00	0,00	0,00	0,00	0,00	129.604,00	0,00	36.000,00
<b>100 Totale TITOLO 1</b>	<b>44.090,00</b>	<b>0,00</b>	<b>44.090,00</b>	<b>0,00</b>	<b>0,00</b>	<b>0,00</b>	<b>0,00</b>	<b>0,00</b>	<b>0,00</b>	<b>0,00</b>	<b>1.574.480,58</b>	<b>0,00</b>	<b>1.851.622,81</b>
<b>TITOLO2 - Spese in conto capitale</b>													
201 Tributi in conto capitale a carico dell'ente	0,00	0,00	0,00	0,00	0,00	0,00	0,00	0,00	0,00	0,00	0,00	0,00	0,00
202 Investimenti fissi lordi e acquisto di terreni	0,00	0,00	0,00	0,00	0,00	0,00	0,00	0,00	0,00	0,00	352.927,00	0,00	776.459,29
203 Contributi agli investimenti	0,00	0,00	0,00	0,00	0,00	0,00	0,00	0,00	0,00	0,00	0,00	0,00	7.000,00
204 Altri trasferimenti in conto capitale	0,00	0,00	0,00	0,00	0,00	0,00	0,00	0,00	0,00	0,00	0,00	0,00	0,00
205 Altre spese in conto capitale	0,00	0,00	0,00	0,00	0,00	0,00	0,00	0,00	0,00	0,00	0,00	0,00	0,00
<b>200 Totale TITOLO 2</b>	<b>0,00</b>	<b>0,00</b>	<b>0,00</b>	<b>0,00</b>	<b>0,00</b>	<b>0,00</b>	<b>0,00</b>	<b>0,00</b>	<b>0,00</b>	<b>0,00</b>	<b>352.927,00</b>	<b>0,00</b>	<b>783.459,29</b>
<b>TITOLO3 - Spese per incremento attività finanziarie</b>													
301 Acquisizioni di attività finanziarie	0,00	0,00	0,00	0,00	0,00	0,00	0,00	0,00	0,00	0,00	0,00	0,00	0,00
302 Concessione crediti di breve termine	0,00	0,00	0,00	0,00	0,00	0,00	0,00	0,00	0,00	0,00	0,00	0,00	0,00
303 Concessione crediti di medio-lungo termine	0,00	0,00	0,00	0,00	0,00	0,00	0,00	0,00	0,00	0,00	0,00	0,00	0,00
304 Altre spese per incremento di attività finanziarie	0,00	0,00	0,00	0,00	0,00	0,00	0,00	0,00	0,00	0,00	0,00	0,00	0,00
<b>300 Totale TITOLO 3</b>	<b>0,00</b>	<b>0,00</b>	<b>0,00</b>	<b>0,00</b>	<b>0,00</b>	<b>0,00</b>	<b>0,00</b>	<b>0,00</b>	<b>0,00</b>	<b>0,00</b>	<b>0,00</b>	<b>0,00</b>	<b>0,00</b>
<b>TITOLO4 - Rimborso Prestiti</b>													
401 Rimborso di titoli obbligazionari	0,00	0,00	0,00	0,00	0,00	0,00	0,00	0,00	0,00	0,00	0,00	0,00	0,00
402 Rimborso prestiti a breve termine	0,00	0,00	0,00	0,00	0,00	0,00	0,00	0,00	0,00	0,00	0,00	0,00	0,00
403 Rimborso mutui e altri finanziamenti a medio lungo termine	38.260,00	0,00	38.260,00	0,00	0,00	0,00	0,00	0,00	0,00	0,00	38.260,00	0,00	38.260,00
404 Rimborso di altre forme di indebitamento	0,00	0,00	0,00	0,00	0,00	0,00	0,00	0,00	0,00	0,00	0,00	0,00	0,00
405 Fondi per rimborso prestiti	0,00	0,00	0,00	0,00	0,00	0,00	0,00	0,00	0,00	0,00	0,00	0,00	0,00
<b>400 Totale TITOLO 4</b>	<b>38.260,00</b>	<b>0,00</b>	<b>38.260,00</b>	<b>0,00</b>	<b>0,00</b>	<b>0,00</b>	<b>0,00</b>	<b>0,00</b>	<b>0,00</b>	<b>0,00</b>	<b>38.260,00</b>	<b>0,00</b>	<b>38.260,00</b>
<b>TITOLO5 - Chiusura Anticipazioni ricevute da istituto tesoriere/cassiere</b>													
501 Chiusura Anticipazioni ricevute da istituto tesoriere/cassiere	0,00	0,00	0,00	380.000,00	0,00	100.000,00	0,00	0,00	0,00	0,00	380.000,00	0,00	100.000,00
<b>500 Totale TITOLO 5</b>	<b>0,00</b>	<b>0,00</b>	<b>0,00</b>	<b>380.000,00</b>	<b>0,00</b>	<b>100.000,00</b>	<b>0,00</b>	<b>0,00</b>	<b>0,00</b>	<b>0,00</b>	<b>380.000,00</b>	<b>0,00</b>	<b>100.000,00</b>
<b>TITOLO7 - Uscite per conto terzi e partite di giro</b>													
701 Uscite per partite di giro	0,00	0,00	0,00	0,00	0,00	0,00	280.000,00	0,00	246.000,00	0,00	280.000,00	0,00	246.000,00
702 Uscite per conto terzi	0,00	0,00	0,00	0,00	0,00	0,00	91.000,00	0,00	121.053,44	0,00	91.000,00	0,00	121.053,44
<b>700 Totale TITOLO 7</b>	<b>0,00</b>	<b>0,00</b>	<b>0,00</b>	<b>0,00</b>	<b>0,00</b>	<b>0,00</b>	<b>371.000,00</b>	<b>0,00</b>	<b>367.053,44</b>	<b>0,00</b>	<b>371.000,00</b>	<b>0,00</b>	<b>367.053,44</b>
<b>TOTALE MISSIONI - TOTALE GENERALE DELLE SPESE</b>	<b>82.350,00</b>	<b>0,00</b>	<b>82.350,00</b>	<b>380.000,00</b>	<b>0,00</b>	<b>100.000,00</b>	<b>371.000,00</b>	<b>0,00</b>	<b>367.053,44</b>	<b>0,00</b>	<b>2.716.667,58</b>	<b>0,00</b>	<b>3.140.395,54</b>

(\*) I dati indicano le previsioni di competenza e di cassa (la tabella è predisposta per ciascun esercizio compreso nel bilancio di previsione).

# COMUNE DI PREDORE

ENTI IN CONTABILITA' FINANZIARIA SOGGETTI AL DLGS 118/2011

Regioni, Province autonome, enti regionali e enti locali

Prospetto di cui all'articolo 8, comma 1, del Decreto Legge 24 aprile 2014, n. 66

Spese (missioni da 1 a 5)

Dati previsionali anno 2025

TITOLI E MACROAGGREGATI DI SPESA / MISSIONI	1			2			3			4			5		
	Servizi istituzionali, generali e di gestione			Giustizia			Ordine pubblico e sicurezza			Istruzione e diritto allo studio			Tutela della valorizzazione dei beni e delle attività culturali		
	Competenza		Cassa	Competenza		Cassa	Competenza		Cassa	Competenza		Cassa	Competenza		Cassa
		di cui fondo pluriennale vincolato			di cui fondo pluriennale vincolato			di cui fondo pluriennale vincolato			di cui fondo pluriennale vincolato			di cui fondo pluriennale vincolato	
<b>RIPIANO DISAVANZO NELL'ESERCIZIO</b>															
<b>TITOLO1 - Spese correnti</b>															
101	Redditi da lavoro dipendente	297.290,00	0,00	0,00	0,00	0,00	0,00	36.900,00	0,00	0,00	0,00	0,00	0,00	0,00	0,00
102	Imposte e tasse a carico dell'ente	47.110,00	0,00	0,00	0,00	0,00	0,00	0,00	0,00	0,00	0,00	0,00	0,00	0,00	0,00
103	Acquisto di beni e servizi	255.420,00	0,00	0,00	0,00	0,00	0,00	18.500,00	0,00	0,00	42.000,00	0,00	0,00	36.050,00	0,00
104	Trasferimenti correnti	26.700,00	0,00	0,00	0,00	0,00	0,00	0,00	0,00	0,00	129.291,00	0,00	0,00	0,00	0,00
107	Interessi passivi	0,00	0,00	0,00	0,00	0,00	0,00	0,00	0,00	0,00	0,00	0,00	0,00	0,00	0,00
108	Altre spese per redditi da capitale	0,00	0,00	0,00	0,00	0,00	0,00	0,00	0,00	0,00	0,00	0,00	0,00	0,00	0,00
109	Rimborsi e poste correttive delle entrate	1.000,00	0,00	0,00	0,00	0,00	0,00	0,00	0,00	0,00	0,00	0,00	0,00	0,00	0,00
110	Altre spese correnti	30.000,00	0,00	0,00	0,00	0,00	0,00	0,00	0,00	0,00	0,00	0,00	0,00	0,00	0,00
<b>100</b>	<b>Totale TITOLO 1</b>	<b>657.520,00</b>	<b>0,00</b>	<b>0,00</b>	<b>0,00</b>	<b>0,00</b>	<b>0,00</b>	<b>55.400,00</b>	<b>0,00</b>	<b>0,00</b>	<b>171.291,00</b>	<b>0,00</b>	<b>0,00</b>	<b>36.050,00</b>	<b>0,00</b>
<b>TITOLO2 - Spese in conto capitale</b>															
201	Tributi in conto capitale a carico dell'ente	0,00	0,00	0,00	0,00	0,00	0,00	0,00	0,00	0,00	0,00	0,00	0,00	0,00	0,00
202	Investimenti fissi lordi e acquisto di terreni	22.000,00	0,00	0,00	0,00	0,00	0,00	0,00	0,00	0,00	0,00	0,00	0,00	0,00	0,00
203	Contributi agli investimenti	0,00	0,00	0,00	0,00	0,00	0,00	0,00	0,00	0,00	0,00	0,00	0,00	0,00	0,00
204	Altri trasferimenti in conto capitale	0,00	0,00	0,00	0,00	0,00	0,00	0,00	0,00	0,00	0,00	0,00	0,00	0,00	0,00
205	Altre spese in conto capitale	0,00	0,00	0,00	0,00	0,00	0,00	0,00	0,00	0,00	0,00	0,00	0,00	0,00	0,00
<b>200</b>	<b>Totale TITOLO 2</b>	<b>22.000,00</b>	<b>0,00</b>	<b>0,00</b>	<b>0,00</b>	<b>0,00</b>	<b>0,00</b>	<b>0,00</b>	<b>0,00</b>	<b>0,00</b>	<b>0,00</b>	<b>0,00</b>	<b>0,00</b>	<b>0,00</b>	<b>0,00</b>
<b>TITOLO3 - Spese per incremento attività finanziarie</b>															
301	Acquisizioni di attività finanziarie	0,00	0,00	0,00	0,00	0,00	0,00	0,00	0,00	0,00	0,00	0,00	0,00	0,00	0,00
302	Concessione crediti di breve termine	0,00	0,00	0,00	0,00	0,00	0,00	0,00	0,00	0,00	0,00	0,00	0,00	0,00	0,00
303	Concessione crediti di medio-lungo termine	0,00	0,00	0,00	0,00	0,00	0,00	0,00	0,00	0,00	0,00	0,00	0,00	0,00	0,00
304	Altre spese per incremento di attività finanziarie	0,00	0,00	0,00	0,00	0,00	0,00	0,00	0,00	0,00	0,00	0,00	0,00	0,00	0,00
<b>300</b>	<b>Totale TITOLO 3</b>	<b>0,00</b>	<b>0,00</b>	<b>0,00</b>	<b>0,00</b>	<b>0,00</b>	<b>0,00</b>	<b>0,00</b>	<b>0,00</b>	<b>0,00</b>	<b>0,00</b>	<b>0,00</b>	<b>0,00</b>	<b>0,00</b>	<b>0,00</b>
<b>TITOLO4 - Rimborso Prestiti</b>															
401	Rimborso di titoli obbligazionari	0,00	0,00	0,00	0,00	0,00	0,00	0,00	0,00	0,00	0,00	0,00	0,00	0,00	0,00
402	Rimborso prestiti a breve termine	0,00	0,00	0,00	0,00	0,00	0,00	0,00	0,00	0,00	0,00	0,00	0,00	0,00	0,00
403	Rimborso mutui e altri finanziamenti a medio lungo termine	0,00	0,00	0,00	0,00	0,00	0,00	0,00	0,00	0,00	0,00	0,00	0,00	0,00	0,00
404	Rimborso di altre forme di indebitamento	0,00	0,00	0,00	0,00	0,00	0,00	0,00	0,00	0,00	0,00	0,00	0,00	0,00	0,00
405	Fondi per rimborso prestiti	0,00	0,00	0,00	0,00	0,00	0,00	0,00	0,00	0,00	0,00	0,00	0,00	0,00	0,00
<b>400</b>	<b>Totale TITOLO 4</b>	<b>0,00</b>	<b>0,00</b>	<b>0,00</b>	<b>0,00</b>	<b>0,00</b>	<b>0,00</b>	<b>0,00</b>	<b>0,00</b>	<b>0,00</b>	<b>0,00</b>	<b>0,00</b>	<b>0,00</b>	<b>0,00</b>	<b>0,00</b>
<b>TITOLO5 - Chiusura Anticipazioni ricevute da istituto tesoriere/cassiere</b>															
501	Chiusura Anticipazioni ricevute da istituto tesoriere/cassiere	0,00	0,00	0,00	0,00	0,00	0,00	0,00	0,00	0,00	0,00	0,00	0,00	0,00	0,00
<b>500</b>	<b>Totale TITOLO 5</b>	<b>0,00</b>	<b>0,00</b>	<b>0,00</b>	<b>0,00</b>	<b>0,00</b>	<b>0,00</b>	<b>0,00</b>	<b>0,00</b>	<b>0,00</b>	<b>0,00</b>	<b>0,00</b>	<b>0,00</b>	<b>0,00</b>	<b>0,00</b>
<b>TITOLO7 - Uscite per conto terzi e partite di giro</b>															
701	Uscite per partite di giro	0,00	0,00	0,00	0,00	0,00	0,00	0,00	0,00	0,00	0,00	0,00	0,00	0,00	0,00
702	Uscite per conto terzi	0,00	0,00	0,00	0,00	0,00	0,00	0,00	0,00	0,00	0,00	0,00	0,00	0,00	0,00
<b>700</b>	<b>Totale TITOLO 7</b>	<b>0,00</b>	<b>0,00</b>	<b>0,00</b>	<b>0,00</b>	<b>0,00</b>	<b>0,00</b>	<b>0,00</b>	<b>0,00</b>	<b>0,00</b>	<b>0,00</b>	<b>0,00</b>	<b>0,00</b>	<b>0,00</b>	<b>0,00</b>
<b>TOTALE MISSIONI - TOTALE GENERALE DELLE SPESE</b>		<b>679.520,00</b>	<b>0,00</b>	<b>0,00</b>	<b>0,00</b>	<b>0,00</b>	<b>0,00</b>	<b>55.400,00</b>	<b>0,00</b>	<b>0,00</b>	<b>171.291,00</b>	<b>0,00</b>	<b>0,00</b>	<b>36.050,00</b>	<b>0,00</b>

(\*) I dati indicano le previsioni di competenza e di cassa (la tabella è predisposta per ciascun esercizio compreso nel bilancio di previsione).

# COMUNE DI PREDORE

ENTI IN CONTABILITA' FINANZIARIA SOGGETTI AL DLGS 118/2011

Regioni, Province autonome, enti regionali e enti locali

Prospetto di cui all'articolo 8, comma 1, del Decreto Legge 24 aprile 2014, n. 66

Spese (missioni da 6 a 10)

Dati previsionali anno 2025

TITOLI E MACROAGGREGATI DI SPESA / MISSIONI		6			7			8			9			10		
		Politiche giovanili, sport e tempo libero			Turismo			Assetto del territorio ed edilizia abitativa			Sviluppo sostenibile e tutela del territorio e dell'ambiente			Trasporti e diritto alla mobilità		
		Competenza		Cassa	Competenza		Cassa	Competenza		Cassa	Competenza		Cassa	Competenza		Cassa
			di cui fondo pluriennale vincolato			di cui fondo pluriennale vincolato			di cui fondo pluriennale vincolato			di cui fondo pluriennale vincolato			di cui fondo pluriennale vincolato	
<b>RIPIANO DISAVANZO NELL'ESERCIZIO</b>																
<b>TITOLO1 - Spese correnti</b>																
101	Redditi da lavoro dipendente	0,00	0,00	0,00	0,00	0,00	0,00	0,00	0,00	0,00	0,00	0,00	0,00	29.000,00	0,00	0,00
102	Imposte e tasse a carico dell'ente	0,00	0,00	0,00	0,00	0,00	0,00	0,00	0,00	0,00	0,00	0,00	0,00	0,00	0,00	0,00
103	Acquisto di beni e servizi	23.200,00	0,00	0,00	0,00	0,00	0,00	0,00	0,00	0,00	212.211,71	0,00	0,00	111.000,00	0,00	0,00
104	Trasferimenti correnti	16.260,00	0,00	0,00	10.000,00	0,00	0,00	4.100,00	0,00	0,00	0,00	0,00	0,00	0,00	0,00	0,00
107	Interessi passivi	0,00	0,00	0,00	0,00	0,00	0,00	0,00	0,00	0,00	0,00	0,00	0,00	0,00	0,00	0,00
108	Altre spese per redditi da capitale	0,00	0,00	0,00	0,00	0,00	0,00	0,00	0,00	0,00	0,00	0,00	0,00	0,00	0,00	0,00
109	Rimborsi e poste correttive delle entrate	0,00	0,00	0,00	0,00	0,00	0,00	0,00	0,00	0,00	0,00	0,00	0,00	0,00	0,00	0,00
110	Altre spese correnti	0,00	0,00	0,00	0,00	0,00	0,00	0,00	0,00	0,00	0,00	0,00	0,00	0,00	0,00	0,00
<b>100</b>	<b>Totale TITOLO 1</b>	<b>39.460,00</b>	<b>0,00</b>	<b>0,00</b>	<b>10.000,00</b>	<b>0,00</b>	<b>0,00</b>	<b>4.100,00</b>	<b>0,00</b>	<b>0,00</b>	<b>212.211,71</b>	<b>0,00</b>	<b>0,00</b>	<b>140.000,00</b>	<b>0,00</b>	<b>0,00</b>
<b>TITOLO2 - Spese in conto capitale</b>																
201	Tributi in conto capitale a carico dell'ente	0,00	0,00	0,00	0,00	0,00	0,00	0,00	0,00	0,00	0,00	0,00	0,00	0,00	0,00	0,00
202	Investimenti fissi lordi e acquisto di terreni	0,00	0,00	0,00	0,00	0,00	0,00	10.000,00	0,00	0,00	0,00	0,00	0,00	0,00	0,00	0,00
203	Contributi agli investimenti	0,00	0,00	0,00	0,00	0,00	0,00	0,00	0,00	0,00	0,00	0,00	0,00	0,00	0,00	0,00
204	Altri trasferimenti in conto capitale	0,00	0,00	0,00	0,00	0,00	0,00	0,00	0,00	0,00	0,00	0,00	0,00	0,00	0,00	0,00
205	Altre spese in conto capitale	0,00	0,00	0,00	0,00	0,00	0,00	0,00	0,00	0,00	0,00	0,00	0,00	0,00	0,00	0,00
<b>200</b>	<b>Totale TITOLO 2</b>	<b>0,00</b>	<b>0,00</b>	<b>0,00</b>	<b>0,00</b>	<b>0,00</b>	<b>0,00</b>	<b>10.000,00</b>	<b>0,00</b>	<b>0,00</b>	<b>0,00</b>	<b>0,00</b>	<b>0,00</b>	<b>0,00</b>	<b>0,00</b>	<b>0,00</b>
<b>TITOLO3 - Spese per incremento attività finanziarie</b>																
301	Acquisizioni di attività finanziarie	0,00	0,00	0,00	0,00	0,00	0,00	0,00	0,00	0,00	0,00	0,00	0,00	0,00	0,00	0,00
302	Concessione crediti di breve termine	0,00	0,00	0,00	0,00	0,00	0,00	0,00	0,00	0,00	0,00	0,00	0,00	0,00	0,00	0,00
303	Concessione crediti di medio-lungo termine	0,00	0,00	0,00	0,00	0,00	0,00	0,00	0,00	0,00	0,00	0,00	0,00	0,00	0,00	0,00
304	Altre spese per incremento di attività finanziarie	0,00	0,00	0,00	0,00	0,00	0,00	0,00	0,00	0,00	0,00	0,00	0,00	0,00	0,00	0,00
<b>300</b>	<b>Totale TITOLO 3</b>	<b>0,00</b>	<b>0,00</b>	<b>0,00</b>	<b>0,00</b>	<b>0,00</b>	<b>0,00</b>	<b>0,00</b>	<b>0,00</b>	<b>0,00</b>	<b>0,00</b>	<b>0,00</b>	<b>0,00</b>	<b>0,00</b>	<b>0,00</b>	<b>0,00</b>
<b>TITOLO4 - Rimborso Prestiti</b>																
401	Rimborso di titoli obbligazionari	0,00	0,00	0,00	0,00	0,00	0,00	0,00	0,00	0,00	0,00	0,00	0,00	0,00	0,00	0,00
402	Rimborso prestiti a breve termine	0,00	0,00	0,00	0,00	0,00	0,00	0,00	0,00	0,00	0,00	0,00	0,00	0,00	0,00	0,00
403	Rimborso mutui e altri finanziamenti a medio lungo termine	0,00	0,00	0,00	0,00	0,00	0,00	0,00	0,00	0,00	0,00	0,00	0,00	0,00	0,00	0,00
404	Rimborso di altre forme di indebitamento	0,00	0,00	0,00	0,00	0,00	0,00	0,00	0,00	0,00	0,00	0,00	0,00	0,00	0,00	0,00
405	Fondi per rimborso prestiti	0,00	0,00	0,00	0,00	0,00	0,00	0,00	0,00	0,00	0,00	0,00	0,00	0,00	0,00	0,00
<b>400</b>	<b>Totale TITOLO 4</b>	<b>0,00</b>	<b>0,00</b>	<b>0,00</b>	<b>0,00</b>	<b>0,00</b>	<b>0,00</b>	<b>0,00</b>	<b>0,00</b>	<b>0,00</b>	<b>0,00</b>	<b>0,00</b>	<b>0,00</b>	<b>0,00</b>	<b>0,00</b>	<b>0,00</b>
<b>TITOLO5 - Chiusura Anticipazioni ricevute da istituto tesoriere/cassiere</b>																
501	Chiusura Anticipazioni ricevute da istituto tesoriere/cassiere	0,00	0,00	0,00	0,00	0,00	0,00	0,00	0,00	0,00	0,00	0,00	0,00	0,00	0,00	0,00
<b>500</b>	<b>Totale TITOLO 5</b>	<b>0,00</b>	<b>0,00</b>	<b>0,00</b>	<b>0,00</b>	<b>0,00</b>	<b>0,00</b>	<b>0,00</b>	<b>0,00</b>	<b>0,00</b>	<b>0,00</b>	<b>0,00</b>	<b>0,00</b>	<b>0,00</b>	<b>0,00</b>	<b>0,00</b>
<b>TITOLO7 - Uscite per conto terzi e partite di giro</b>																
701	Uscite per partite di giro	0,00	0,00	0,00	0,00	0,00	0,00	0,00	0,00	0,00	0,00	0,00	0,00	0,00	0,00	0,00
702	Uscite per conto terzi	0,00	0,00	0,00	0,00	0,00	0,00	0,00	0,00	0,00	0,00	0,00	0,00	0,00	0,00	0,00
<b>700</b>	<b>Totale TITOLO 7</b>	<b>0,00</b>	<b>0,00</b>	<b>0,00</b>	<b>0,00</b>	<b>0,00</b>	<b>0,00</b>	<b>0,00</b>	<b>0,00</b>	<b>0,00</b>	<b>0,00</b>	<b>0,00</b>	<b>0,00</b>	<b>0,00</b>	<b>0,00</b>	<b>0,00</b>
<b>TOTALE MISSIONI - TOTALE GENERALE DELLE SPESE</b>		<b>39.460,00</b>	<b>0,00</b>	<b>0,00</b>	<b>10.000,00</b>	<b>0,00</b>	<b>0,00</b>	<b>14.100,00</b>	<b>0,00</b>	<b>0,00</b>	<b>212.211,71</b>	<b>0,00</b>	<b>0,00</b>	<b>140.000,00</b>	<b>0,00</b>	<b>0,00</b>

(\*) I dati indicano le previsioni di competenza e di cassa (la tabella è predisposta per ciascun esercizio compreso nel bilancio di previsione).

# COMUNE DI PREDORE

ENTI IN CONTABILITA' FINANZIARIA SOGGETTI AL DLGS 118/2011

Regioni, Province autonome, enti regionali e enti locali

Prospetto di cui all'articolo 8, comma 1, del Decreto Legge 24 aprile 2014, n. 66

Spese (missioni da 11 a 15)

Dati previsionali anno 2025

TITOLI E MACROAGGREGATI DI SPESA / MISSIONI		11			12			13			14			15		
		Soccorso Civile			Diritti sociali, politiche sociali e famiglia			Tutela della salute			Sviluppo economico e competitività			Politiche per il lavoro e la formazione professionale		
		Competenza		Cassa	Competenza		Cassa	Competenza		Cassa	Competenza		Cassa	Competenza		Cassa
			di cui fondo pluriennale vincolato			di cui fondo pluriennale vincolato			di cui fondo pluriennale vincolato			di cui fondo pluriennale vincolato			di cui fondo pluriennale vincolato	
<b>RIPIANO DISAVANZO NELL'ESERCIZIO</b>																
<b>TITOLO1 - Spese correnti</b>																
101	Redditi da lavoro dipendente	0,00	0,00	0,00	0,00	0,00	0,00	0,00	0,00	0,00	0,00	0,00	0,00	0,00	0,00	0,00
102	Imposte e tasse a carico dell'ente	0,00	0,00	0,00	0,00	0,00	0,00	0,00	0,00	0,00	0,00	0,00	0,00	0,00	0,00	0,00
103	Acquisto di beni e servizi	0,00	0,00	0,00	37.600,00	0,00	0,00	0,00	0,00	0,00	0,00	0,00	0,00	0,00	0,00	0,00
104	Trasferimenti correnti	3.500,00	0,00	0,00	52.186,00	0,00	0,00	0,00	0,00	0,00	6.800,00	0,00	0,00	0,00	0,00	0,00
107	Interessi passivi	0,00	0,00	0,00	0,00	0,00	0,00	0,00	0,00	0,00	0,00	0,00	0,00	0,00	0,00	0,00
108	Altre spese per redditi da capitale	0,00	0,00	0,00	0,00	0,00	0,00	0,00	0,00	0,00	0,00	0,00	0,00	0,00	0,00	0,00
109	Rimborsi e poste correttive delle entrate	0,00	0,00	0,00	0,00	0,00	0,00	0,00	0,00	0,00	0,00	0,00	0,00	0,00	0,00	0,00
110	Altre spese correnti	0,00	0,00	0,00	0,00	0,00	0,00	0,00	0,00	0,00	0,00	0,00	0,00	0,00	0,00	0,00
<b>100</b>	<b>Totale TITOLO 1</b>	<b>3.500,00</b>	<b>0,00</b>	<b>0,00</b>	<b>89.786,00</b>	<b>0,00</b>	<b>0,00</b>	<b>0,00</b>	<b>0,00</b>	<b>0,00</b>	<b>6.800,00</b>	<b>0,00</b>	<b>0,00</b>	<b>0,00</b>	<b>0,00</b>	<b>0,00</b>
<b>TITOLO2 - Spese in conto capitale</b>																
201	Tributi in conto capitale a carico dell'ente	0,00	0,00	0,00	0,00	0,00	0,00	0,00	0,00	0,00	0,00	0,00	0,00	0,00	0,00	0,00
202	Investimenti fissi lordi e acquisto di terreni	0,00	0,00	0,00	0,00	0,00	0,00	0,00	0,00	0,00	0,00	0,00	0,00	0,00	0,00	0,00
203	Contributi agli investimenti	0,00	0,00	0,00	0,00	0,00	0,00	0,00	0,00	0,00	0,00	0,00	0,00	0,00	0,00	0,00
204	Altri trasferimenti in conto capitale	0,00	0,00	0,00	0,00	0,00	0,00	0,00	0,00	0,00	0,00	0,00	0,00	0,00	0,00	0,00
205	Altre spese in conto capitale	0,00	0,00	0,00	0,00	0,00	0,00	0,00	0,00	0,00	0,00	0,00	0,00	0,00	0,00	0,00
<b>200</b>	<b>Totale TITOLO 2</b>	<b>0,00</b>	<b>0,00</b>	<b>0,00</b>	<b>0,00</b>	<b>0,00</b>	<b>0,00</b>	<b>0,00</b>	<b>0,00</b>	<b>0,00</b>	<b>0,00</b>	<b>0,00</b>	<b>0,00</b>	<b>0,00</b>	<b>0,00</b>	<b>0,00</b>
<b>TITOLO3 - Spese per incremento attività finanziarie</b>																
301	Acquisizioni di attività finanziarie	0,00	0,00	0,00	0,00	0,00	0,00	0,00	0,00	0,00	0,00	0,00	0,00	0,00	0,00	0,00
302	Concessione crediti di breve termine	0,00	0,00	0,00	0,00	0,00	0,00	0,00	0,00	0,00	0,00	0,00	0,00	0,00	0,00	0,00
303	Concessione crediti di medio-lungo termine	0,00	0,00	0,00	0,00	0,00	0,00	0,00	0,00	0,00	0,00	0,00	0,00	0,00	0,00	0,00
304	Altre spese per incremento di attività finanziarie	0,00	0,00	0,00	0,00	0,00	0,00	0,00	0,00	0,00	0,00	0,00	0,00	0,00	0,00	0,00
<b>300</b>	<b>Totale TITOLO 3</b>	<b>0,00</b>	<b>0,00</b>	<b>0,00</b>	<b>0,00</b>	<b>0,00</b>	<b>0,00</b>	<b>0,00</b>	<b>0,00</b>	<b>0,00</b>	<b>0,00</b>	<b>0,00</b>	<b>0,00</b>	<b>0,00</b>	<b>0,00</b>	<b>0,00</b>
<b>TITOLO4 - Rimborso Prestiti</b>																
401	Rimborso di titoli obbligazionari	0,00	0,00	0,00	0,00	0,00	0,00	0,00	0,00	0,00	0,00	0,00	0,00	0,00	0,00	0,00
402	Rimborso prestiti a breve termine	0,00	0,00	0,00	0,00	0,00	0,00	0,00	0,00	0,00	0,00	0,00	0,00	0,00	0,00	0,00
403	Rimborso mutui e altri finanziamenti a medio lungo termine	0,00	0,00	0,00	0,00	0,00	0,00	0,00	0,00	0,00	0,00	0,00	0,00	0,00	0,00	0,00
404	Rimborso di altre forme di indebitamento	0,00	0,00	0,00	0,00	0,00	0,00	0,00	0,00	0,00	0,00	0,00	0,00	0,00	0,00	0,00
405	Fondi per rimborso prestiti	0,00	0,00	0,00	0,00	0,00	0,00	0,00	0,00	0,00	0,00	0,00	0,00	0,00	0,00	0,00
<b>400</b>	<b>Totale TITOLO 4</b>	<b>0,00</b>	<b>0,00</b>	<b>0,00</b>	<b>0,00</b>	<b>0,00</b>	<b>0,00</b>	<b>0,00</b>	<b>0,00</b>	<b>0,00</b>	<b>0,00</b>	<b>0,00</b>	<b>0,00</b>	<b>0,00</b>	<b>0,00</b>	<b>0,00</b>
<b>TITOLO5 - Chiusura Anticipazioni ricevute da istituto tesoriere/cassiere</b>																
501	Chiusura Anticipazioni ricevute da istituto tesoriere/cassiere	0,00	0,00	0,00	0,00	0,00	0,00	0,00	0,00	0,00	0,00	0,00	0,00	0,00	0,00	0,00
<b>500</b>	<b>Totale TITOLO 5</b>	<b>0,00</b>	<b>0,00</b>	<b>0,00</b>	<b>0,00</b>	<b>0,00</b>	<b>0,00</b>	<b>0,00</b>	<b>0,00</b>	<b>0,00</b>	<b>0,00</b>	<b>0,00</b>	<b>0,00</b>	<b>0,00</b>	<b>0,00</b>	<b>0,00</b>
<b>TITOLO7 - Uscite per conto terzi e partite di giro</b>																
701	Uscite per partite di giro	0,00	0,00	0,00	0,00	0,00	0,00	0,00	0,00	0,00	0,00	0,00	0,00	0,00	0,00	0,00
702	Uscite per conto terzi	0,00	0,00	0,00	0,00	0,00	0,00	0,00	0,00	0,00	0,00	0,00	0,00	0,00	0,00	0,00
<b>700</b>	<b>Totale TITOLO 7</b>	<b>0,00</b>	<b>0,00</b>	<b>0,00</b>	<b>0,00</b>	<b>0,00</b>	<b>0,00</b>	<b>0,00</b>	<b>0,00</b>	<b>0,00</b>	<b>0,00</b>	<b>0,00</b>	<b>0,00</b>	<b>0,00</b>	<b>0,00</b>	<b>0,00</b>
<b>TOTALE MISSIONI - TOTALE GENERALE DELLE SPESE</b>		<b>3.500,00</b>	<b>0,00</b>	<b>0,00</b>	<b>89.786,00</b>	<b>0,00</b>	<b>0,00</b>	<b>0,00</b>	<b>0,00</b>	<b>0,00</b>	<b>6.800,00</b>	<b>0,00</b>	<b>0,00</b>	<b>0,00</b>	<b>0,00</b>	<b>0,00</b>

(\*) I dati indicano le previsioni di competenza e di cassa (la tabella è predisposta per ciascun esercizio compreso nel bilancio di previsione).

# COMUNE DI PREDORE

ENTI IN CONTABILITA' FINANZIARIA SOGGETTI AL DLGS 118/2011

Regioni, Province autonome, enti regionali e enti locali

Prospetto di cui all'articolo 8, comma 1, del Decreto Legge 24 aprile 2014, n. 66

Spese (missioni da 16 a 20)

Dati previsionali anno 2025

TITOLI E MACROAGGREGATI DI SPESA / MISSIONI		16			17			18			19			20		
		Agricoltura, politiche agroalimentari e pesca			Energia e diversificazione delle fonti energetiche			Relazione con le altre autonomie territoriali e locali			Relazioni internazionali			Fondi e accantonamenti		
		Competenza		Cassa	Competenza		Cassa	Competenza		Cassa	Competenza		Cassa	Competenza		Cassa
			di cui fondo pluriennale vincolato			di cui fondo pluriennale vincolato			di cui fondo pluriennale vincolato			di cui fondo pluriennale vincolato			di cui fondo pluriennale vincolato	
<b>RIPIANO DISAVANZO NELL'ESERCIZIO</b>																
<b>TITOLO1 - Spese correnti</b>																
101	Redditi da lavoro dipendente	0,00	0,00	0,00	0,00	0,00	0,00	0,00	0,00	0,00	0,00	0,00	0,00	10.000,00	0,00	0,00
102	Imposte e tasse a carico dell'ente	0,00	0,00	0,00	0,00	0,00	0,00	0,00	0,00	0,00	0,00	0,00	0,00	0,00	0,00	0,00
103	Acquisto di beni e servizi	0,00	0,00	0,00	0,00	0,00	0,00	0,00	0,00	0,00	0,00	0,00	0,00	0,00	0,00	0,00
104	Trasferimenti correnti	0,00	0,00	0,00	0,00	0,00	0,00	0,00	0,00	0,00	0,00	0,00	0,00	0,00	0,00	0,00
107	Interessi passivi	0,00	0,00	0,00	0,00	0,00	0,00	0,00	0,00	0,00	0,00	0,00	0,00	0,00	0,00	0,00
108	Altre spese per redditi da capitale	0,00	0,00	0,00	0,00	0,00	0,00	0,00	0,00	0,00	0,00	0,00	0,00	0,00	0,00	0,00
109	Rimborsi e poste correttive delle entrate	0,00	0,00	0,00	0,00	0,00	0,00	0,00	0,00	0,00	0,00	0,00	0,00	0,00	0,00	0,00
110	Altre spese correnti	0,00	0,00	0,00	0,00	0,00	0,00	0,00	0,00	0,00	0,00	0,00	0,00	100.404,00	0,00	0,00
<b>100</b>	<b>Totale TITOLO 1</b>	<b>0,00</b>	<b>0,00</b>	<b>0,00</b>	<b>0,00</b>	<b>0,00</b>	<b>0,00</b>	<b>0,00</b>	<b>0,00</b>	<b>0,00</b>	<b>0,00</b>	<b>0,00</b>	<b>0,00</b>	<b>110.404,00</b>	<b>0,00</b>	<b>0,00</b>
<b>TITOLO2 - Spese in conto capitale</b>																
201	Tributi in conto capitale a carico dell'ente	0,00	0,00	0,00	0,00	0,00	0,00	0,00	0,00	0,00	0,00	0,00	0,00	0,00	0,00	0,00
202	Investimenti fissi lordi e acquisto di terreni	0,00	0,00	0,00	0,00	0,00	0,00	0,00	0,00	0,00	0,00	0,00	0,00	0,00	0,00	0,00
203	Contributi agli investimenti	0,00	0,00	0,00	0,00	0,00	0,00	0,00	0,00	0,00	0,00	0,00	0,00	0,00	0,00	0,00
204	Altri trasferimenti in conto capitale	0,00	0,00	0,00	0,00	0,00	0,00	0,00	0,00	0,00	0,00	0,00	0,00	0,00	0,00	0,00
205	Altre spese in conto capitale	0,00	0,00	0,00	0,00	0,00	0,00	0,00	0,00	0,00	0,00	0,00	0,00	0,00	0,00	0,00
<b>200</b>	<b>Totale TITOLO 2</b>	<b>0,00</b>	<b>0,00</b>	<b>0,00</b>	<b>0,00</b>	<b>0,00</b>	<b>0,00</b>	<b>0,00</b>	<b>0,00</b>	<b>0,00</b>	<b>0,00</b>	<b>0,00</b>	<b>0,00</b>	<b>0,00</b>	<b>0,00</b>	<b>0,00</b>
<b>TITOLO3 - Spese per incremento attività finanziarie</b>																
301	Acquisizioni di attività finanziarie	0,00	0,00	0,00	0,00	0,00	0,00	0,00	0,00	0,00	0,00	0,00	0,00	0,00	0,00	0,00
302	Concessione crediti di breve termine	0,00	0,00	0,00	0,00	0,00	0,00	0,00	0,00	0,00	0,00	0,00	0,00	0,00	0,00	0,00
303	Concessione crediti di medio-lungo termine	0,00	0,00	0,00	0,00	0,00	0,00	0,00	0,00	0,00	0,00	0,00	0,00	0,00	0,00	0,00
304	Altre spese per incremento di attività finanziarie	0,00	0,00	0,00	0,00	0,00	0,00	0,00	0,00	0,00	0,00	0,00	0,00	0,00	0,00	0,00
<b>300</b>	<b>Totale TITOLO 3</b>	<b>0,00</b>	<b>0,00</b>	<b>0,00</b>	<b>0,00</b>	<b>0,00</b>	<b>0,00</b>	<b>0,00</b>	<b>0,00</b>	<b>0,00</b>	<b>0,00</b>	<b>0,00</b>	<b>0,00</b>	<b>0,00</b>	<b>0,00</b>	<b>0,00</b>
<b>TITOLO4 - Rimborso Prestiti</b>																
401	Rimborso di titoli obbligazionari	0,00	0,00	0,00	0,00	0,00	0,00	0,00	0,00	0,00	0,00	0,00	0,00	0,00	0,00	0,00
402	Rimborso prestiti a breve termine	0,00	0,00	0,00	0,00	0,00	0,00	0,00	0,00	0,00	0,00	0,00	0,00	0,00	0,00	0,00
403	Rimborso mutui e altri finanziamenti a medio lungo termine	0,00	0,00	0,00	0,00	0,00	0,00	0,00	0,00	0,00	0,00	0,00	0,00	0,00	0,00	0,00
404	Rimborso di altre forme di indebitamento	0,00	0,00	0,00	0,00	0,00	0,00	0,00	0,00	0,00	0,00	0,00	0,00	0,00	0,00	0,00
405	Fondi per rimborso prestiti	0,00	0,00	0,00	0,00	0,00	0,00	0,00	0,00	0,00	0,00	0,00	0,00	0,00	0,00	0,00
<b>400</b>	<b>Totale TITOLO 4</b>	<b>0,00</b>	<b>0,00</b>	<b>0,00</b>	<b>0,00</b>	<b>0,00</b>	<b>0,00</b>	<b>0,00</b>	<b>0,00</b>	<b>0,00</b>	<b>0,00</b>	<b>0,00</b>	<b>0,00</b>	<b>0,00</b>	<b>0,00</b>	<b>0,00</b>
<b>TITOLO5 - Chiusura Anticipazioni ricevute da istituto tesoriere/cassiere</b>																
501	Chiusura Anticipazioni ricevute da istituto tesoriere/cassiere	0,00	0,00	0,00	0,00	0,00	0,00	0,00	0,00	0,00	0,00	0,00	0,00	0,00	0,00	0,00
<b>500</b>	<b>Totale TITOLO 5</b>	<b>0,00</b>	<b>0,00</b>	<b>0,00</b>	<b>0,00</b>	<b>0,00</b>	<b>0,00</b>	<b>0,00</b>	<b>0,00</b>	<b>0,00</b>	<b>0,00</b>	<b>0,00</b>	<b>0,00</b>	<b>0,00</b>	<b>0,00</b>	<b>0,00</b>
<b>TITOLO7 - Uscite per conto terzi e partite di giro</b>																
701	Uscite per partite di giro	0,00	0,00	0,00	0,00	0,00	0,00	0,00	0,00	0,00	0,00	0,00	0,00	0,00	0,00	0,00
702	Uscite per conto terzi	0,00	0,00	0,00	0,00	0,00	0,00	0,00	0,00	0,00	0,00	0,00	0,00	0,00	0,00	0,00
<b>700</b>	<b>Totale TITOLO 7</b>	<b>0,00</b>	<b>0,00</b>	<b>0,00</b>	<b>0,00</b>	<b>0,00</b>	<b>0,00</b>	<b>0,00</b>	<b>0,00</b>	<b>0,00</b>	<b>0,00</b>	<b>0,00</b>	<b>0,00</b>	<b>0,00</b>	<b>0,00</b>	<b>0,00</b>
<b>TOTALE MISSIONI - TOTALE GENERALE DELLE SPESE</b>		<b>0,00</b>	<b>0,00</b>	<b>0,00</b>	<b>0,00</b>	<b>0,00</b>	<b>0,00</b>	<b>0,00</b>	<b>0,00</b>	<b>0,00</b>	<b>0,00</b>	<b>0,00</b>	<b>0,00</b>	<b>110.404,00</b>	<b>0,00</b>	<b>0,00</b>

(\*) I dati indicano le previsioni di competenza e di cassa (la tabella è predisposta per ciascun esercizio compreso nel bilancio di previsione).

# COMUNE DI PREDORE

ENTI IN CONTABILITA' FINANZIARIA SOGGETTI AL DLGS 118/2011

Regioni, Province autonome, enti regionali e enti locali

Prospetto di cui all'articolo 8, comma 1, del Decreto Legge 24 aprile 2014, n. 66

Spese (missioni da 50 a 99 e ripiano disavanzo)

Dati previsionali anno 2025

TITOLI E MACROAGGREGATI DI SPESA / MISSIONI	50			60			99			Ripiano disavanzo	Totale generale delle spese		
	Debito pubblico			Anticipazioni finanziarie			Servizi per conto terzi				Competenz	Competenza	
	Competenza		Cassa	Competenza		Cassa	Competenza		Cassa	di cui fondo pluriennale vincolato		di cui fondo pluriennale vincolato	
		di cui fondo pluriennale vincolato			di cui fondo pluriennale vincolato			di cui fondo pluriennale vincolato					
<b>RIPIANO DISAVANZO NELL'ESERCIZIO</b>										0,00	0,00	0,00	0,00
<b>TITOLO1 - Spese correnti</b>													
101 Redditi da lavoro dipendente	0,00	0,00	0,00	0,00	0,00	0,00	0,00	0,00	0,00		373.190,00	0,00	0,00
102 Imposte e tasse a carico dell'ente	0,00	0,00	0,00	0,00	0,00	0,00	0,00	0,00	0,00		47.110,00	0,00	0,00
103 Acquisto di beni e servizi	0,00	0,00	0,00	0,00	0,00	0,00	0,00	0,00	0,00		735.981,71	0,00	0,00
104 Trasferimenti correnti	0,00	0,00	0,00	0,00	0,00	0,00	0,00	0,00	0,00		248.837,00	0,00	0,00
107 Interessi passivi	42.580,00	0,00	0,00	0,00	0,00	0,00	0,00	0,00	0,00		42.580,00	0,00	0,00
108 Altre spese per redditi da capitale	0,00	0,00	0,00	0,00	0,00	0,00	0,00	0,00	0,00		0,00	0,00	0,00
109 Rimborsi e poste correttive delle entrate	0,00	0,00	0,00	0,00	0,00	0,00	0,00	0,00	0,00		1.000,00	0,00	0,00
110 Altre spese correnti	0,00	0,00	0,00	0,00	0,00	0,00	0,00	0,00	0,00		130.404,00	0,00	0,00
<b>100 Totale TITOLO 1</b>	<b>42.580,00</b>	<b>0,00</b>	<b>0,00</b>	<b>0,00</b>	<b>0,00</b>	<b>0,00</b>	<b>0,00</b>	<b>0,00</b>	<b>0,00</b>		<b>1.579.102,71</b>	<b>0,00</b>	<b>0,00</b>
<b>TITOLO2 - Spese in conto capitale</b>													
201 Tributi in conto capitale a carico dell'ente	0,00	0,00	0,00	0,00	0,00	0,00	0,00	0,00	0,00		0,00	0,00	0,00
202 Investimenti fissi lordi e acquisto di terreni	0,00	0,00	0,00	0,00	0,00	0,00	0,00	0,00	0,00		32.000,00	0,00	0,00
203 Contributi agli investimenti	0,00	0,00	0,00	0,00	0,00	0,00	0,00	0,00	0,00		0,00	0,00	0,00
204 Altri trasferimenti in conto capitale	0,00	0,00	0,00	0,00	0,00	0,00	0,00	0,00	0,00		0,00	0,00	0,00
205 Altre spese in conto capitale	0,00	0,00	0,00	0,00	0,00	0,00	0,00	0,00	0,00		0,00	0,00	0,00
<b>200 Totale TITOLO 2</b>	<b>0,00</b>	<b>0,00</b>	<b>0,00</b>	<b>0,00</b>	<b>0,00</b>	<b>0,00</b>	<b>0,00</b>	<b>0,00</b>	<b>0,00</b>		<b>32.000,00</b>	<b>0,00</b>	<b>0,00</b>
<b>TITOLO3 - Spese per incremento attività finanziarie</b>													
301 Acquisizioni di attività finanziarie	0,00	0,00	0,00	0,00	0,00	0,00	0,00	0,00	0,00		0,00	0,00	0,00
302 Concessione crediti di breve termine	0,00	0,00	0,00	0,00	0,00	0,00	0,00	0,00	0,00		0,00	0,00	0,00
303 Concessione crediti di medio-lungo termine	0,00	0,00	0,00	0,00	0,00	0,00	0,00	0,00	0,00		0,00	0,00	0,00
304 Altre spese per incremento di attività finanziarie	0,00	0,00	0,00	0,00	0,00	0,00	0,00	0,00	0,00		0,00	0,00	0,00
<b>300 Totale TITOLO 3</b>	<b>0,00</b>	<b>0,00</b>	<b>0,00</b>	<b>0,00</b>	<b>0,00</b>	<b>0,00</b>	<b>0,00</b>	<b>0,00</b>	<b>0,00</b>		<b>0,00</b>	<b>0,00</b>	<b>0,00</b>
<b>TITOLO4 - Rimborso Prestiti</b>													
401 Rimborso di titoli obbligazionari	0,00	0,00	0,00	0,00	0,00	0,00	0,00	0,00	0,00		0,00	0,00	0,00
402 Rimborso prestiti a breve termine	0,00	0,00	0,00	0,00	0,00	0,00	0,00	0,00	0,00		0,00	0,00	0,00
403 Rimborso mutui e altri finanziamenti a medio lungo termine	38.430,00	0,00	0,00	0,00	0,00	0,00	0,00	0,00	0,00		38.430,00	0,00	0,00
404 Rimborso di altre forme di indebitamento	0,00	0,00	0,00	0,00	0,00	0,00	0,00	0,00	0,00		0,00	0,00	0,00
405 Fondi per rimborso prestiti	0,00	0,00	0,00	0,00	0,00	0,00	0,00	0,00	0,00		0,00	0,00	0,00
<b>400 Totale TITOLO 4</b>	<b>38.430,00</b>	<b>0,00</b>	<b>0,00</b>	<b>0,00</b>	<b>0,00</b>	<b>0,00</b>	<b>0,00</b>	<b>0,00</b>	<b>0,00</b>		<b>38.430,00</b>	<b>0,00</b>	<b>0,00</b>
<b>TITOLO5 - Chiusura Anticipazioni ricevute da istituto tesoriere/cassiere</b>													
501 Chiusura Anticipazioni ricevute da istituto tesoriere/cassiere	0,00	0,00	0,00	380.000,00	0,00	0,00	0,00	0,00	0,00		380.000,00	0,00	0,00
<b>500 Totale TITOLO 5</b>	<b>0,00</b>	<b>0,00</b>	<b>0,00</b>	<b>380.000,00</b>	<b>0,00</b>	<b>0,00</b>	<b>0,00</b>	<b>0,00</b>	<b>0,00</b>		<b>380.000,00</b>	<b>0,00</b>	<b>0,00</b>
<b>TITOLO7 - Uscite per conto terzi e partite di giro</b>													
701 Uscite per partite di giro	0,00	0,00	0,00	0,00	0,00	0,00	280.000,00	0,00	0,00		280.000,00	0,00	0,00
702 Uscite per conto terzi	0,00	0,00	0,00	0,00	0,00	0,00	91.000,00	0,00	0,00		91.000,00	0,00	0,00
<b>700 Totale TITOLO 7</b>	<b>0,00</b>	<b>0,00</b>	<b>0,00</b>	<b>0,00</b>	<b>0,00</b>	<b>0,00</b>	<b>371.000,00</b>	<b>0,00</b>	<b>0,00</b>		<b>371.000,00</b>	<b>0,00</b>	<b>0,00</b>
<b>TOTALE MISSIONI - TOTALE GENERALE DELLE SPESE</b>	<b>81.010,00</b>	<b>0,00</b>	<b>0,00</b>	<b>380.000,00</b>	<b>0,00</b>	<b>0,00</b>	<b>371.000,00</b>	<b>0,00</b>	<b>0,00</b>	<b>0,00</b>	<b>2.400.532,71</b>	<b>0,00</b>	<b>0,00</b>

(\*) I dati indicano le previsioni di competenza e di cassa (la tabella è predisposta per ciascun esercizio compreso nel bilancio di previsione).

# COMUNE DI PREDORE

ENTI IN CONTABILITA' FINANZIARIA SOGGETTI AL DLGS 118/2011

Regioni, Province autonome, enti regionali e enti locali

Prospetto di cui all'articolo 8, comma 1, del Decreto Legge 24 aprile 2014, n. 66

Spese (missioni da 1 a 5)

Dati previsionali anno 2026

TITOLI E MACROAGGREGATI DI SPESA / MISSIONI	1			2			3			4			5		
	Servizi istituzionali, generali e di gestione			Giustizia			Ordine pubblico e sicurezza			Istruzione e diritto allo studio			Tutela della valorizzazione dei beni e delle attività culturali		
	Competenza		Cassa	Competenza		Cassa	Competenza		Cassa	Competenza		Cassa	Competenza		Cassa
		di cui fondo pluriennale vincolato			di cui fondo pluriennale vincolato			di cui fondo pluriennale vincolato			di cui fondo pluriennale vincolato			di cui fondo pluriennale vincolato	
<b>RIPIANO DISAVANZO NELL'ESERCIZIO</b>															
<b>TITOLO1 - Spese correnti</b>															
101	Redditi da lavoro dipendente	297.290,00	0,00	0,00	0,00	0,00	0,00	36.900,00	0,00	0,00	0,00	0,00	0,00	0,00	0,00
102	Imposte e tasse a carico dell'ente	47.110,00	0,00	0,00	0,00	0,00	0,00	0,00	0,00	0,00	0,00	0,00	0,00	0,00	0,00
103	Acquisto di beni e servizi	257.420,00	0,00	0,00	0,00	0,00	0,00	18.500,00	0,00	0,00	42.000,00	0,00	0,00	36.050,00	0,00
104	Trasferimenti correnti	26.700,00	0,00	0,00	0,00	0,00	0,00	0,00	0,00	0,00	142.436,00	0,00	0,00	0,00	0,00
107	Interessi passivi	0,00	0,00	0,00	0,00	0,00	0,00	0,00	0,00	0,00	0,00	0,00	0,00	0,00	0,00
108	Altre spese per redditi da capitale	0,00	0,00	0,00	0,00	0,00	0,00	0,00	0,00	0,00	0,00	0,00	0,00	0,00	0,00
109	Rimborsi e poste correttive delle entrate	1.000,00	0,00	0,00	0,00	0,00	0,00	0,00	0,00	0,00	0,00	0,00	0,00	0,00	0,00
110	Altre spese correnti	30.000,00	0,00	0,00	0,00	0,00	0,00	0,00	0,00	0,00	0,00	0,00	0,00	0,00	0,00
<b>100</b>	<b>Totale TITOLO 1</b>	<b>659.520,00</b>	<b>0,00</b>	<b>0,00</b>	<b>0,00</b>	<b>0,00</b>	<b>0,00</b>	<b>55.400,00</b>	<b>0,00</b>	<b>0,00</b>	<b>184.436,00</b>	<b>0,00</b>	<b>0,00</b>	<b>36.050,00</b>	<b>0,00</b>
<b>TITOLO2 - Spese in conto capitale</b>															
201	Tributi in conto capitale a carico dell'ente	0,00	0,00	0,00	0,00	0,00	0,00	0,00	0,00	0,00	0,00	0,00	0,00	0,00	0,00
202	Investimenti fissi lordi e acquisto di terreni	22.000,00	0,00	0,00	0,00	0,00	0,00	0,00	0,00	0,00	0,00	0,00	0,00	0,00	0,00
203	Contributi agli investimenti	0,00	0,00	0,00	0,00	0,00	0,00	0,00	0,00	0,00	0,00	0,00	0,00	0,00	0,00
204	Altri trasferimenti in conto capitale	0,00	0,00	0,00	0,00	0,00	0,00	0,00	0,00	0,00	0,00	0,00	0,00	0,00	0,00
205	Altre spese in conto capitale	0,00	0,00	0,00	0,00	0,00	0,00	0,00	0,00	0,00	0,00	0,00	0,00	0,00	0,00
<b>200</b>	<b>Totale TITOLO 2</b>	<b>22.000,00</b>	<b>0,00</b>	<b>0,00</b>	<b>0,00</b>	<b>0,00</b>	<b>0,00</b>	<b>0,00</b>	<b>0,00</b>	<b>0,00</b>	<b>0,00</b>	<b>0,00</b>	<b>0,00</b>	<b>0,00</b>	<b>0,00</b>
<b>TITOLO3 - Spese per incremento attività finanziarie</b>															
301	Acquisizioni di attività finanziarie	0,00	0,00	0,00	0,00	0,00	0,00	0,00	0,00	0,00	0,00	0,00	0,00	0,00	0,00
302	Concessione crediti di breve termine	0,00	0,00	0,00	0,00	0,00	0,00	0,00	0,00	0,00	0,00	0,00	0,00	0,00	0,00
303	Concessione crediti di medio-lungo termine	0,00	0,00	0,00	0,00	0,00	0,00	0,00	0,00	0,00	0,00	0,00	0,00	0,00	0,00
304	Altre spese per incremento di attività finanziarie	0,00	0,00	0,00	0,00	0,00	0,00	0,00	0,00	0,00	0,00	0,00	0,00	0,00	0,00
<b>300</b>	<b>Totale TITOLO 3</b>	<b>0,00</b>	<b>0,00</b>	<b>0,00</b>	<b>0,00</b>	<b>0,00</b>	<b>0,00</b>	<b>0,00</b>	<b>0,00</b>	<b>0,00</b>	<b>0,00</b>	<b>0,00</b>	<b>0,00</b>	<b>0,00</b>	<b>0,00</b>
<b>TITOLO4 - Rimborso Prestiti</b>															
401	Rimborso di titoli obbligazionari	0,00	0,00	0,00	0,00	0,00	0,00	0,00	0,00	0,00	0,00	0,00	0,00	0,00	0,00
402	Rimborso prestiti a breve termine	0,00	0,00	0,00	0,00	0,00	0,00	0,00	0,00	0,00	0,00	0,00	0,00	0,00	0,00
403	Rimborso mutui e altri finanziamenti a medio lungo termine	0,00	0,00	0,00	0,00	0,00	0,00	0,00	0,00	0,00	0,00	0,00	0,00	0,00	0,00
404	Rimborso di altre forme di indebitamento	0,00	0,00	0,00	0,00	0,00	0,00	0,00	0,00	0,00	0,00	0,00	0,00	0,00	0,00
405	Fondi per rimborso prestiti	0,00	0,00	0,00	0,00	0,00	0,00	0,00	0,00	0,00	0,00	0,00	0,00	0,00	0,00
<b>400</b>	<b>Totale TITOLO 4</b>	<b>0,00</b>	<b>0,00</b>	<b>0,00</b>	<b>0,00</b>	<b>0,00</b>	<b>0,00</b>	<b>0,00</b>	<b>0,00</b>	<b>0,00</b>	<b>0,00</b>	<b>0,00</b>	<b>0,00</b>	<b>0,00</b>	<b>0,00</b>
<b>TITOLO5 - Chiusura Anticipazioni ricevute da istituto tesoriere/cassiere</b>															
501	Chiusura Anticipazioni ricevute da istituto tesoriere/cassiere	0,00	0,00	0,00	0,00	0,00	0,00	0,00	0,00	0,00	0,00	0,00	0,00	0,00	0,00
<b>500</b>	<b>Totale TITOLO 5</b>	<b>0,00</b>	<b>0,00</b>	<b>0,00</b>	<b>0,00</b>	<b>0,00</b>	<b>0,00</b>	<b>0,00</b>	<b>0,00</b>	<b>0,00</b>	<b>0,00</b>	<b>0,00</b>	<b>0,00</b>	<b>0,00</b>	<b>0,00</b>
<b>TITOLO7 - Uscite per conto terzi e partite di giro</b>															
701	Uscite per partite di giro	0,00	0,00	0,00	0,00	0,00	0,00	0,00	0,00	0,00	0,00	0,00	0,00	0,00	0,00
702	Uscite per conto terzi	0,00	0,00	0,00	0,00	0,00	0,00	0,00	0,00	0,00	0,00	0,00	0,00	0,00	0,00
<b>700</b>	<b>Totale TITOLO 7</b>	<b>0,00</b>	<b>0,00</b>	<b>0,00</b>	<b>0,00</b>	<b>0,00</b>	<b>0,00</b>	<b>0,00</b>	<b>0,00</b>	<b>0,00</b>	<b>0,00</b>	<b>0,00</b>	<b>0,00</b>	<b>0,00</b>	<b>0,00</b>
<b>TOTALE MISSIONI - TOTALE GENERALE DELLE SPESE</b>		<b>681.520,00</b>	<b>0,00</b>	<b>0,00</b>	<b>0,00</b>	<b>0,00</b>	<b>0,00</b>	<b>55.400,00</b>	<b>0,00</b>	<b>0,00</b>	<b>184.436,00</b>	<b>0,00</b>	<b>0,00</b>	<b>36.050,00</b>	<b>0,00</b>

(\*) I dati indicano le previsioni di competenza e di cassa (la tabella è predisposta per ciascun esercizio compreso nel bilancio di previsione).



# COMUNE DI PREDORE

ENTI IN CONTABILITA' FINANZIARIA SOGGETTI AL DLGS 118/2011

Regioni, Province autonome, enti regionali e enti locali

Prospetto di cui all'articolo 8, comma 1, del Decreto Legge 24 aprile 2014, n. 66

Spese (missioni da 6 a 10)

Dati previsionali anno 2026

TITOLI E MACROAGGREGATI DI SPESA / MISSIONI		6			7			8			9			10		
		Politiche giovanili, sport e tempo libero			Turismo			Assetto del territorio ed edilizia abitativa			Sviluppo sostenibile e tutela del territorio e dell'ambiente			Trasporti e diritto alla mobilità		
		Competenza		Cassa	Competenza		Cassa	Competenza		Cassa	Competenza		Cassa	Competenza		Cassa
			di cui fondo pluriennale vincolato			di cui fondo pluriennale vincolato			di cui fondo pluriennale vincolato			di cui fondo pluriennale vincolato			di cui fondo pluriennale vincolato	
<b>RIPIANO DISAVANZO NELL'ESERCIZIO</b>																
<b>TITOLO1 - Spese correnti</b>																
101	Redditi da lavoro dipendente	0,00	0,00	0,00	0,00	0,00	0,00	0,00	0,00	0,00	0,00	0,00	0,00	29.000,00	0,00	0,00
102	Imposte e tasse a carico dell'ente	0,00	0,00	0,00	0,00	0,00	0,00	0,00	0,00	0,00	0,00	0,00	0,00	0,00	0,00	0,00
103	Acquisto di beni e servizi	23.200,00	0,00	0,00	0,00	0,00	0,00	0,00	0,00	0,00	216.231,71	0,00	0,00	111.000,00	0,00	0,00
104	Trasferimenti correnti	16.260,00	0,00	0,00	10.000,00	0,00	0,00	4.100,00	0,00	0,00	0,00	0,00	0,00	0,00	0,00	0,00
107	Interessi passivi	0,00	0,00	0,00	0,00	0,00	0,00	0,00	0,00	0,00	0,00	0,00	0,00	0,00	0,00	0,00
108	Altre spese per redditi da capitale	0,00	0,00	0,00	0,00	0,00	0,00	0,00	0,00	0,00	0,00	0,00	0,00	0,00	0,00	0,00
109	Rimborsi e poste correttive delle entrate	0,00	0,00	0,00	0,00	0,00	0,00	0,00	0,00	0,00	0,00	0,00	0,00	0,00	0,00	0,00
110	Altre spese correnti	0,00	0,00	0,00	0,00	0,00	0,00	0,00	0,00	0,00	0,00	0,00	0,00	0,00	0,00	0,00
<b>100</b>	<b>Totale TITOLO 1</b>	<b>39.460,00</b>	<b>0,00</b>	<b>0,00</b>	<b>10.000,00</b>	<b>0,00</b>	<b>0,00</b>	<b>4.100,00</b>	<b>0,00</b>	<b>0,00</b>	<b>216.231,71</b>	<b>0,00</b>	<b>0,00</b>	<b>140.000,00</b>	<b>0,00</b>	<b>0,00</b>
<b>TITOLO2 - Spese in conto capitale</b>																
201	Tributi in conto capitale a carico dell'ente	0,00	0,00	0,00	0,00	0,00	0,00	0,00	0,00	0,00	0,00	0,00	0,00	0,00	0,00	0,00
202	Investimenti fissi lordi e acquisto di terreni	0,00	0,00	0,00	0,00	0,00	0,00	10.000,00	0,00	0,00	0,00	0,00	0,00	0,00	0,00	0,00
203	Contributi agli investimenti	0,00	0,00	0,00	0,00	0,00	0,00	0,00	0,00	0,00	0,00	0,00	0,00	0,00	0,00	0,00
204	Altri trasferimenti in conto capitale	0,00	0,00	0,00	0,00	0,00	0,00	0,00	0,00	0,00	0,00	0,00	0,00	0,00	0,00	0,00
205	Altre spese in conto capitale	0,00	0,00	0,00	0,00	0,00	0,00	0,00	0,00	0,00	0,00	0,00	0,00	0,00	0,00	0,00
<b>200</b>	<b>Totale TITOLO 2</b>	<b>0,00</b>	<b>0,00</b>	<b>0,00</b>	<b>0,00</b>	<b>0,00</b>	<b>0,00</b>	<b>10.000,00</b>	<b>0,00</b>	<b>0,00</b>	<b>0,00</b>	<b>0,00</b>	<b>0,00</b>	<b>0,00</b>	<b>0,00</b>	<b>0,00</b>
<b>TITOLO3 - Spese per incremento attività finanziarie</b>																
301	Acquisizioni di attività finanziarie	0,00	0,00	0,00	0,00	0,00	0,00	0,00	0,00	0,00	0,00	0,00	0,00	0,00	0,00	0,00
302	Concessione crediti di breve termine	0,00	0,00	0,00	0,00	0,00	0,00	0,00	0,00	0,00	0,00	0,00	0,00	0,00	0,00	0,00
303	Concessione crediti di medio-lungo termine	0,00	0,00	0,00	0,00	0,00	0,00	0,00	0,00	0,00	0,00	0,00	0,00	0,00	0,00	0,00
304	Altre spese per incremento di attività finanziarie	0,00	0,00	0,00	0,00	0,00	0,00	0,00	0,00	0,00	0,00	0,00	0,00	0,00	0,00	0,00
<b>300</b>	<b>Totale TITOLO 3</b>	<b>0,00</b>	<b>0,00</b>	<b>0,00</b>	<b>0,00</b>	<b>0,00</b>	<b>0,00</b>	<b>0,00</b>	<b>0,00</b>	<b>0,00</b>	<b>0,00</b>	<b>0,00</b>	<b>0,00</b>	<b>0,00</b>	<b>0,00</b>	<b>0,00</b>
<b>TITOLO4 - Rimborso Prestiti</b>																
401	Rimborso di titoli obbligazionari	0,00	0,00	0,00	0,00	0,00	0,00	0,00	0,00	0,00	0,00	0,00	0,00	0,00	0,00	0,00
402	Rimborso prestiti a breve termine	0,00	0,00	0,00	0,00	0,00	0,00	0,00	0,00	0,00	0,00	0,00	0,00	0,00	0,00	0,00
403	Rimborso mutui e altri finanziamenti a medio lungo termine	0,00	0,00	0,00	0,00	0,00	0,00	0,00	0,00	0,00	0,00	0,00	0,00	0,00	0,00	0,00
404	Rimborso di altre forme di indebitamento	0,00	0,00	0,00	0,00	0,00	0,00	0,00	0,00	0,00	0,00	0,00	0,00	0,00	0,00	0,00
405	Fondi per rimborso prestiti	0,00	0,00	0,00	0,00	0,00	0,00	0,00	0,00	0,00	0,00	0,00	0,00	0,00	0,00	0,00
<b>400</b>	<b>Totale TITOLO 4</b>	<b>0,00</b>	<b>0,00</b>	<b>0,00</b>	<b>0,00</b>	<b>0,00</b>	<b>0,00</b>	<b>0,00</b>	<b>0,00</b>	<b>0,00</b>	<b>0,00</b>	<b>0,00</b>	<b>0,00</b>	<b>0,00</b>	<b>0,00</b>	<b>0,00</b>
<b>TITOLO5 - Chiusura Anticipazioni ricevute da istituto tesoriere/cassiere</b>																
501	Chiusura Anticipazioni ricevute da istituto tesoriere/cassiere	0,00	0,00	0,00	0,00	0,00	0,00	0,00	0,00	0,00	0,00	0,00	0,00	0,00	0,00	0,00
<b>500</b>	<b>Totale TITOLO 5</b>	<b>0,00</b>	<b>0,00</b>	<b>0,00</b>	<b>0,00</b>	<b>0,00</b>	<b>0,00</b>	<b>0,00</b>	<b>0,00</b>	<b>0,00</b>	<b>0,00</b>	<b>0,00</b>	<b>0,00</b>	<b>0,00</b>	<b>0,00</b>	<b>0,00</b>
<b>TITOLO7 - Uscite per conto terzi e partite di giro</b>																
701	Uscite per partite di giro	0,00	0,00	0,00	0,00	0,00	0,00	0,00	0,00	0,00	0,00	0,00	0,00	0,00	0,00	0,00
702	Uscite per conto terzi	0,00	0,00	0,00	0,00	0,00	0,00	0,00	0,00	0,00	0,00	0,00	0,00	0,00	0,00	0,00
<b>700</b>	<b>Totale TITOLO 7</b>	<b>0,00</b>	<b>0,00</b>	<b>0,00</b>	<b>0,00</b>	<b>0,00</b>	<b>0,00</b>	<b>0,00</b>	<b>0,00</b>	<b>0,00</b>	<b>0,00</b>	<b>0,00</b>	<b>0,00</b>	<b>0,00</b>	<b>0,00</b>	<b>0,00</b>
<b>TOTALE MISSIONI - TOTALE GENERALE DELLE SPESE</b>		<b>39.460,00</b>	<b>0,00</b>	<b>0,00</b>	<b>10.000,00</b>	<b>0,00</b>	<b>0,00</b>	<b>14.100,00</b>	<b>0,00</b>	<b>0,00</b>	<b>216.231,71</b>	<b>0,00</b>	<b>0,00</b>	<b>140.000,00</b>	<b>0,00</b>	<b>0,00</b>

(\*) I dati indicano le previsioni di competenza e di cassa (la tabella è predisposta per ciascun esercizio compreso nel bilancio di previsione).

# COMUNE DI PREDORE

ENTI IN CONTABILITA' FINANZIARIA SOGGETTI AL DLGS 118/2011

Regioni, Province autonome, enti regionali e enti locali

Prospetto di cui all'articolo 8, comma 1, del Decreto Legge 24 aprile 2014, n. 66

Spese (missioni da 11 a 15)

Dati previsionali anno 2026

TITOLI E MACROAGGREGATI DI SPESA / MISSIONI		11			12			13			14			15		
		Soccorso Civile			Diritti sociali, politiche sociali e famiglia			Tutela della salute			Sviluppo economico e competitività			Politiche per il lavoro e la formazione professionale		
		Competenza		Cassa	Competenza		Cassa	Competenza		Cassa	Competenza		Cassa	Competenza		Cassa
			di cui fondo pluriennale vincolato			di cui fondo pluriennale vincolato			di cui fondo pluriennale vincolato			di cui fondo pluriennale vincolato			di cui fondo pluriennale vincolato	
<b>RIPIANO DISAVANZO NELL'ESERCIZIO</b>																
<b>TITOLO1 - Spese correnti</b>																
101	Redditi da lavoro dipendente	0,00	0,00	0,00	0,00	0,00	0,00	0,00	0,00	0,00	0,00	0,00	0,00	0,00	0,00	0,00
102	Imposte e tasse a carico dell'ente	0,00	0,00	0,00	0,00	0,00	0,00	0,00	0,00	0,00	0,00	0,00	0,00	0,00	0,00	0,00
103	Acquisto di beni e servizi	0,00	0,00	0,00	37.600,00	0,00	0,00	0,00	0,00	0,00	0,00	0,00	0,00	0,00	0,00	0,00
104	Trasferimenti correnti	3.500,00	0,00	0,00	52.186,00	0,00	0,00	0,00	0,00	0,00	6.800,00	0,00	0,00	0,00	0,00	0,00
107	Interessi passivi	0,00	0,00	0,00	0,00	0,00	0,00	0,00	0,00	0,00	0,00	0,00	0,00	0,00	0,00	0,00
108	Altre spese per redditi da capitale	0,00	0,00	0,00	0,00	0,00	0,00	0,00	0,00	0,00	0,00	0,00	0,00	0,00	0,00	0,00
109	Rimborsi e poste correttive delle entrate	0,00	0,00	0,00	0,00	0,00	0,00	0,00	0,00	0,00	0,00	0,00	0,00	0,00	0,00	0,00
110	Altre spese correnti	0,00	0,00	0,00	0,00	0,00	0,00	0,00	0,00	0,00	0,00	0,00	0,00	0,00	0,00	0,00
<b>100</b>	<b>Totale TITOLO 1</b>	<b>3.500,00</b>	<b>0,00</b>	<b>0,00</b>	<b>89.786,00</b>	<b>0,00</b>	<b>0,00</b>	<b>0,00</b>	<b>0,00</b>	<b>0,00</b>	<b>6.800,00</b>	<b>0,00</b>	<b>0,00</b>	<b>0,00</b>	<b>0,00</b>	<b>0,00</b>
<b>TITOLO2 - Spese in conto capitale</b>																
201	Tributi in conto capitale a carico dell'ente	0,00	0,00	0,00	0,00	0,00	0,00	0,00	0,00	0,00	0,00	0,00	0,00	0,00	0,00	0,00
202	Investimenti fissi lordi e acquisto di terreni	0,00	0,00	0,00	0,00	0,00	0,00	0,00	0,00	0,00	0,00	0,00	0,00	0,00	0,00	0,00
203	Contributi agli investimenti	0,00	0,00	0,00	0,00	0,00	0,00	0,00	0,00	0,00	0,00	0,00	0,00	0,00	0,00	0,00
204	Altri trasferimenti in conto capitale	0,00	0,00	0,00	0,00	0,00	0,00	0,00	0,00	0,00	0,00	0,00	0,00	0,00	0,00	0,00
205	Altre spese in conto capitale	0,00	0,00	0,00	0,00	0,00	0,00	0,00	0,00	0,00	0,00	0,00	0,00	0,00	0,00	0,00
<b>200</b>	<b>Totale TITOLO 2</b>	<b>0,00</b>	<b>0,00</b>	<b>0,00</b>	<b>0,00</b>	<b>0,00</b>	<b>0,00</b>	<b>0,00</b>	<b>0,00</b>	<b>0,00</b>	<b>0,00</b>	<b>0,00</b>	<b>0,00</b>	<b>0,00</b>	<b>0,00</b>	<b>0,00</b>
<b>TITOLO3 - Spese per incremento attività finanziarie</b>																
301	Acquisizioni di attività finanziarie	0,00	0,00	0,00	0,00	0,00	0,00	0,00	0,00	0,00	0,00	0,00	0,00	0,00	0,00	0,00
302	Concessione crediti di breve termine	0,00	0,00	0,00	0,00	0,00	0,00	0,00	0,00	0,00	0,00	0,00	0,00	0,00	0,00	0,00
303	Concessione crediti di medio-lungo termine	0,00	0,00	0,00	0,00	0,00	0,00	0,00	0,00	0,00	0,00	0,00	0,00	0,00	0,00	0,00
304	Altre spese per incremento di attività finanziarie	0,00	0,00	0,00	0,00	0,00	0,00	0,00	0,00	0,00	0,00	0,00	0,00	0,00	0,00	0,00
<b>300</b>	<b>Totale TITOLO 3</b>	<b>0,00</b>	<b>0,00</b>	<b>0,00</b>	<b>0,00</b>	<b>0,00</b>	<b>0,00</b>	<b>0,00</b>	<b>0,00</b>	<b>0,00</b>	<b>0,00</b>	<b>0,00</b>	<b>0,00</b>	<b>0,00</b>	<b>0,00</b>	<b>0,00</b>
<b>TITOLO4 - Rimborso Prestiti</b>																
401	Rimborso di titoli obbligazionari	0,00	0,00	0,00	0,00	0,00	0,00	0,00	0,00	0,00	0,00	0,00	0,00	0,00	0,00	0,00
402	Rimborso prestiti a breve termine	0,00	0,00	0,00	0,00	0,00	0,00	0,00	0,00	0,00	0,00	0,00	0,00	0,00	0,00	0,00
403	Rimborso mutui e altri finanziamenti a medio lungo termine	0,00	0,00	0,00	0,00	0,00	0,00	0,00	0,00	0,00	0,00	0,00	0,00	0,00	0,00	0,00
404	Rimborso di altre forme di indebitamento	0,00	0,00	0,00	0,00	0,00	0,00	0,00	0,00	0,00	0,00	0,00	0,00	0,00	0,00	0,00
405	Fondi per rimborso prestiti	0,00	0,00	0,00	0,00	0,00	0,00	0,00	0,00	0,00	0,00	0,00	0,00	0,00	0,00	0,00
<b>400</b>	<b>Totale TITOLO 4</b>	<b>0,00</b>	<b>0,00</b>	<b>0,00</b>	<b>0,00</b>	<b>0,00</b>	<b>0,00</b>	<b>0,00</b>	<b>0,00</b>	<b>0,00</b>	<b>0,00</b>	<b>0,00</b>	<b>0,00</b>	<b>0,00</b>	<b>0,00</b>	<b>0,00</b>
<b>TITOLO5 - Chiusura Anticipazioni ricevute da istituto tesoriere/cassiere</b>																
501	Chiusura Anticipazioni ricevute da istituto tesoriere/cassiere	0,00	0,00	0,00	0,00	0,00	0,00	0,00	0,00	0,00	0,00	0,00	0,00	0,00	0,00	0,00
<b>500</b>	<b>Totale TITOLO 5</b>	<b>0,00</b>	<b>0,00</b>	<b>0,00</b>	<b>0,00</b>	<b>0,00</b>	<b>0,00</b>	<b>0,00</b>	<b>0,00</b>	<b>0,00</b>	<b>0,00</b>	<b>0,00</b>	<b>0,00</b>	<b>0,00</b>	<b>0,00</b>	<b>0,00</b>
<b>TITOLO7 - Uscite per conto terzi e partite di giro</b>																
701	Uscite per partite di giro	0,00	0,00	0,00	0,00	0,00	0,00	0,00	0,00	0,00	0,00	0,00	0,00	0,00	0,00	0,00
702	Uscite per conto terzi	0,00	0,00	0,00	0,00	0,00	0,00	0,00	0,00	0,00	0,00	0,00	0,00	0,00	0,00	0,00
<b>700</b>	<b>Totale TITOLO 7</b>	<b>0,00</b>	<b>0,00</b>	<b>0,00</b>	<b>0,00</b>	<b>0,00</b>	<b>0,00</b>	<b>0,00</b>	<b>0,00</b>	<b>0,00</b>	<b>0,00</b>	<b>0,00</b>	<b>0,00</b>	<b>0,00</b>	<b>0,00</b>	<b>0,00</b>
<b>TOTALE MISSIONI - TOTALE GENERALE DELLE SPESE</b>		<b>3.500,00</b>	<b>0,00</b>	<b>0,00</b>	<b>89.786,00</b>	<b>0,00</b>	<b>0,00</b>	<b>0,00</b>	<b>0,00</b>	<b>0,00</b>	<b>6.800,00</b>	<b>0,00</b>	<b>0,00</b>	<b>0,00</b>	<b>0,00</b>	<b>0,00</b>

(\*) I dati indicano le previsioni di competenza e di cassa (la tabella è predisposta per ciascun esercizio compreso nel bilancio di previsione).

# COMUNE DI PREDORE

ENTI IN CONTABILITA' FINANZIARIA SOGGETTI AL DLGS 118/2011

Regioni, Province autonome, enti regionali e enti locali

Prospetto di cui all'articolo 8, comma 1, del Decreto Legge 24 aprile 2014, n. 66

Spese (missioni da 16 a 20)

Dati previsionali anno 2026

TITOLI E MACROAGGREGATI DI SPESA / MISSIONI	16			17			18			19			20			
	Agricoltura, politiche agroalimentari e pesca			Energia e diversificazione delle fonti energetiche			Relazione con le altre autonomie territoriali e locali			Relazioni internazionali			Fondi e accantonamenti			
	Competenza		Cassa	Competenza		Cassa	Competenza		Cassa	Competenza		Cassa	Competenza		Cassa	
		di cui fondo pluriennale vincolato			di cui fondo pluriennale vincolato			di cui fondo pluriennale vincolato			di cui fondo pluriennale vincolato			di cui fondo pluriennale vincolato		
<b>RIPIANO DISAVANZO NELL'ESERCIZIO</b>																
<b>TITOLO1 - Spese correnti</b>																
101	Redditi da lavoro dipendente	0,00	0,00	0,00	0,00	0,00	0,00	0,00	0,00	0,00	0,00	0,00	0,00	10.000,00	0,00	0,00
102	Imposte e tasse a carico dell'ente	0,00	0,00	0,00	0,00	0,00	0,00	0,00	0,00	0,00	0,00	0,00	0,00	0,00	0,00	0,00
103	Acquisto di beni e servizi	0,00	0,00	0,00	0,00	0,00	0,00	0,00	0,00	0,00	0,00	0,00	0,00	0,00	0,00	0,00
104	Trasferimenti correnti	0,00	0,00	0,00	0,00	0,00	0,00	0,00	0,00	0,00	0,00	0,00	0,00	0,00	0,00	0,00
107	Interessi passivi	0,00	0,00	0,00	0,00	0,00	0,00	0,00	0,00	0,00	0,00	0,00	0,00	0,00	0,00	0,00
108	Altre spese per redditi da capitale	0,00	0,00	0,00	0,00	0,00	0,00	0,00	0,00	0,00	0,00	0,00	0,00	0,00	0,00	0,00
109	Rimborsi e poste correttive delle entrate	0,00	0,00	0,00	0,00	0,00	0,00	0,00	0,00	0,00	0,00	0,00	0,00	0,00	0,00	0,00
110	Altre spese correnti	0,00	0,00	0,00	0,00	0,00	0,00	0,00	0,00	0,00	0,00	0,00	0,00	101.304,00	0,00	0,00
<b>100</b>	<b>Totale TITOLO 1</b>	<b>0,00</b>	<b>0,00</b>	<b>0,00</b>	<b>0,00</b>	<b>0,00</b>	<b>0,00</b>	<b>0,00</b>	<b>0,00</b>	<b>0,00</b>	<b>0,00</b>	<b>0,00</b>	<b>0,00</b>	<b>111.304,00</b>	<b>0,00</b>	<b>0,00</b>
<b>TITOLO2 - Spese in conto capitale</b>																
201	Tributi in conto capitale a carico dell'ente	0,00	0,00	0,00	0,00	0,00	0,00	0,00	0,00	0,00	0,00	0,00	0,00	0,00	0,00	0,00
202	Investimenti fissi lordi e acquisto di terreni	0,00	0,00	0,00	0,00	0,00	0,00	0,00	0,00	0,00	0,00	0,00	0,00	0,00	0,00	0,00
203	Contributi agli investimenti	0,00	0,00	0,00	0,00	0,00	0,00	0,00	0,00	0,00	0,00	0,00	0,00	0,00	0,00	0,00
204	Altri trasferimenti in conto capitale	0,00	0,00	0,00	0,00	0,00	0,00	0,00	0,00	0,00	0,00	0,00	0,00	0,00	0,00	0,00
205	Altre spese in conto capitale	0,00	0,00	0,00	0,00	0,00	0,00	0,00	0,00	0,00	0,00	0,00	0,00	0,00	0,00	0,00
<b>200</b>	<b>Totale TITOLO 2</b>	<b>0,00</b>	<b>0,00</b>	<b>0,00</b>	<b>0,00</b>	<b>0,00</b>	<b>0,00</b>	<b>0,00</b>	<b>0,00</b>	<b>0,00</b>	<b>0,00</b>	<b>0,00</b>	<b>0,00</b>	<b>0,00</b>	<b>0,00</b>	<b>0,00</b>
<b>TITOLO3 - Spese per incremento attività finanziarie</b>																
301	Acquisizioni di attività finanziarie	0,00	0,00	0,00	0,00	0,00	0,00	0,00	0,00	0,00	0,00	0,00	0,00	0,00	0,00	0,00
302	Concessione crediti di breve termine	0,00	0,00	0,00	0,00	0,00	0,00	0,00	0,00	0,00	0,00	0,00	0,00	0,00	0,00	0,00
303	Concessione crediti di medio-lungo termine	0,00	0,00	0,00	0,00	0,00	0,00	0,00	0,00	0,00	0,00	0,00	0,00	0,00	0,00	0,00
304	Altre spese per incremento di attività finanziarie	0,00	0,00	0,00	0,00	0,00	0,00	0,00	0,00	0,00	0,00	0,00	0,00	0,00	0,00	0,00
<b>300</b>	<b>Totale TITOLO 3</b>	<b>0,00</b>	<b>0,00</b>	<b>0,00</b>	<b>0,00</b>	<b>0,00</b>	<b>0,00</b>	<b>0,00</b>	<b>0,00</b>	<b>0,00</b>	<b>0,00</b>	<b>0,00</b>	<b>0,00</b>	<b>0,00</b>	<b>0,00</b>	<b>0,00</b>
<b>TITOLO4 - Rimborso Prestiti</b>																
401	Rimborso di titoli obbligazionari	0,00	0,00	0,00	0,00	0,00	0,00	0,00	0,00	0,00	0,00	0,00	0,00	0,00	0,00	0,00
402	Rimborso prestiti a breve termine	0,00	0,00	0,00	0,00	0,00	0,00	0,00	0,00	0,00	0,00	0,00	0,00	0,00	0,00	0,00
403	Rimborso mutui e altri finanziamenti a medio lungo termine	0,00	0,00	0,00	0,00	0,00	0,00	0,00	0,00	0,00	0,00	0,00	0,00	0,00	0,00	0,00
404	Rimborso di altre forme di indebitamento	0,00	0,00	0,00	0,00	0,00	0,00	0,00	0,00	0,00	0,00	0,00	0,00	0,00	0,00	0,00
405	Fondi per rimborso prestiti	0,00	0,00	0,00	0,00	0,00	0,00	0,00	0,00	0,00	0,00	0,00	0,00	0,00	0,00	0,00
<b>400</b>	<b>Totale TITOLO 4</b>	<b>0,00</b>	<b>0,00</b>	<b>0,00</b>	<b>0,00</b>	<b>0,00</b>	<b>0,00</b>	<b>0,00</b>	<b>0,00</b>	<b>0,00</b>	<b>0,00</b>	<b>0,00</b>	<b>0,00</b>	<b>0,00</b>	<b>0,00</b>	<b>0,00</b>
<b>TITOLO5 - Chiusura Anticipazioni ricevute da istituto tesoriere/cassiere</b>																
501	Chiusura Anticipazioni ricevute da istituto tesoriere/cassiere	0,00	0,00	0,00	0,00	0,00	0,00	0,00	0,00	0,00	0,00	0,00	0,00	0,00	0,00	0,00
<b>500</b>	<b>Totale TITOLO 5</b>	<b>0,00</b>	<b>0,00</b>	<b>0,00</b>	<b>0,00</b>	<b>0,00</b>	<b>0,00</b>	<b>0,00</b>	<b>0,00</b>	<b>0,00</b>	<b>0,00</b>	<b>0,00</b>	<b>0,00</b>	<b>0,00</b>	<b>0,00</b>	<b>0,00</b>
<b>TITOLO7 - Uscite per conto terzi e partite di giro</b>																
701	Uscite per partite di giro	0,00	0,00	0,00	0,00	0,00	0,00	0,00	0,00	0,00	0,00	0,00	0,00	0,00	0,00	0,00
702	Uscite per conto terzi	0,00	0,00	0,00	0,00	0,00	0,00	0,00	0,00	0,00	0,00	0,00	0,00	0,00	0,00	0,00
<b>700</b>	<b>Totale TITOLO 7</b>	<b>0,00</b>	<b>0,00</b>	<b>0,00</b>	<b>0,00</b>	<b>0,00</b>	<b>0,00</b>	<b>0,00</b>	<b>0,00</b>	<b>0,00</b>	<b>0,00</b>	<b>0,00</b>	<b>0,00</b>	<b>0,00</b>	<b>0,00</b>	<b>0,00</b>
<b>TOTALE MISSIONI - TOTALE GENERALE DELLE SPESE</b>		<b>0,00</b>	<b>0,00</b>	<b>0,00</b>	<b>0,00</b>	<b>0,00</b>	<b>0,00</b>	<b>0,00</b>	<b>0,00</b>	<b>0,00</b>	<b>0,00</b>	<b>0,00</b>	<b>0,00</b>	<b>111.304,00</b>	<b>0,00</b>	<b>0,00</b>

(\*) I dati indicano le previsioni di competenza e di cassa (la tabella è predisposta per ciascun esercizio compreso nel bilancio di previsione).

# COMUNE DI PREDORE

ENTI IN CONTABILITA' FINANZIARIA SOGGETTI AL DLGS 118/2011

Regioni, Province autonome, enti regionali e enti locali

Prospetto di cui all'articolo 8, comma 1, del Decreto Legge 24 aprile 2014, n. 66

Spese (missioni da 50 a 99 e ripiano disavanzo)

Dati previsionali anno 2026

TITOLI E MACROAGGREGATI DI SPESA / MISSIONI	50			60			99			Ripiano disavanzo	Totale generale delle spese		
	Debito pubblico			Anticipazioni finanziarie			Servizi per conto terzi				Competenz	Competenza	
	Competenza		Cassa	Competenza		Cassa	Competenza		Cassa	di cui fondo pluriennale vincolato		di cui fondo pluriennale vincolato	
		di cui fondo pluriennale vincolato			di cui fondo pluriennale vincolato			di cui fondo pluriennale vincolato					
<b>RIPIANO DISAVANZO NELL'ESERCIZIO</b>										0,00	0,00	0,00	0,00
<b>TITOLO1 - Spese correnti</b>													
101 Redditi da lavoro dipendente	0,00	0,00	0,00	0,00	0,00	0,00	0,00	0,00	0,00		373.190,00	0,00	0,00
102 Imposte e tasse a carico dell'ente	0,00	0,00	0,00	0,00	0,00	0,00	0,00	0,00	0,00		47.110,00	0,00	0,00
103 Acquisto di beni e servizi	0,00	0,00	0,00	0,00	0,00	0,00	0,00	0,00	0,00		742.001,71	0,00	0,00
104 Trasferimenti correnti	0,00	0,00	0,00	0,00	0,00	0,00	0,00	0,00	0,00		261.982,00	0,00	0,00
107 Interessi passivi	41.070,00	0,00	0,00	0,00	0,00	0,00	0,00	0,00	0,00		41.070,00	0,00	0,00
108 Altre spese per redditi da capitale	0,00	0,00	0,00	0,00	0,00	0,00	0,00	0,00	0,00		0,00	0,00	0,00
109 Rimborsi e poste correttive delle entrate	0,00	0,00	0,00	0,00	0,00	0,00	0,00	0,00	0,00		1.000,00	0,00	0,00
110 Altre spese correnti	0,00	0,00	0,00	0,00	0,00	0,00	0,00	0,00	0,00		131.304,00	0,00	0,00
<b>100 Totale TITOLO 1</b>	<b>41.070,00</b>	<b>0,00</b>	<b>0,00</b>	<b>0,00</b>	<b>0,00</b>	<b>0,00</b>	<b>0,00</b>	<b>0,00</b>	<b>0,00</b>		<b>1.597.657,71</b>	<b>0,00</b>	<b>0,00</b>
<b>TITOLO2 - Spese in conto capitale</b>													
201 Tributi in conto capitale a carico dell'ente	0,00	0,00	0,00	0,00	0,00	0,00	0,00	0,00	0,00		0,00	0,00	0,00
202 Investimenti fissi lordi e acquisto di terreni	0,00	0,00	0,00	0,00	0,00	0,00	0,00	0,00	0,00		32.000,00	0,00	0,00
203 Contributi agli investimenti	0,00	0,00	0,00	0,00	0,00	0,00	0,00	0,00	0,00		0,00	0,00	0,00
204 Altri trasferimenti in conto capitale	0,00	0,00	0,00	0,00	0,00	0,00	0,00	0,00	0,00		0,00	0,00	0,00
205 Altre spese in conto capitale	0,00	0,00	0,00	0,00	0,00	0,00	0,00	0,00	0,00		0,00	0,00	0,00
<b>200 Totale TITOLO 2</b>	<b>0,00</b>	<b>0,00</b>	<b>0,00</b>	<b>0,00</b>	<b>0,00</b>	<b>0,00</b>	<b>0,00</b>	<b>0,00</b>	<b>0,00</b>		<b>32.000,00</b>	<b>0,00</b>	<b>0,00</b>
<b>TITOLO3 - Spese per incremento attività finanziarie</b>													
301 Acquisizioni di attività finanziarie	0,00	0,00	0,00	0,00	0,00	0,00	0,00	0,00	0,00		0,00	0,00	0,00
302 Concessione crediti di breve termine	0,00	0,00	0,00	0,00	0,00	0,00	0,00	0,00	0,00		0,00	0,00	0,00
303 Concessione crediti di medio-lungo termine	0,00	0,00	0,00	0,00	0,00	0,00	0,00	0,00	0,00		0,00	0,00	0,00
304 Altre spese per incremento di attività finanziarie	0,00	0,00	0,00	0,00	0,00	0,00	0,00	0,00	0,00		0,00	0,00	0,00
<b>300 Totale TITOLO 3</b>	<b>0,00</b>	<b>0,00</b>	<b>0,00</b>	<b>0,00</b>	<b>0,00</b>	<b>0,00</b>	<b>0,00</b>	<b>0,00</b>	<b>0,00</b>		<b>0,00</b>	<b>0,00</b>	<b>0,00</b>
<b>TITOLO4 - Rimborso Prestiti</b>													
401 Rimborso di titoli obbligazionari	0,00	0,00	0,00	0,00	0,00	0,00	0,00	0,00	0,00		0,00	0,00	0,00
402 Rimborso prestiti a breve termine	0,00	0,00	0,00	0,00	0,00	0,00	0,00	0,00	0,00		0,00	0,00	0,00
403 Rimborso mutui e altri finanziamenti a medio lungo termine	38.580,00	0,00	0,00	0,00	0,00	0,00	0,00	0,00	0,00		38.580,00	0,00	0,00
404 Rimborso di altre forme di indebitamento	0,00	0,00	0,00	0,00	0,00	0,00	0,00	0,00	0,00		0,00	0,00	0,00
405 Fondi per rimborso prestiti	0,00	0,00	0,00	0,00	0,00	0,00	0,00	0,00	0,00		0,00	0,00	0,00
<b>400 Totale TITOLO 4</b>	<b>38.580,00</b>	<b>0,00</b>	<b>0,00</b>	<b>0,00</b>	<b>0,00</b>	<b>0,00</b>	<b>0,00</b>	<b>0,00</b>	<b>0,00</b>		<b>38.580,00</b>	<b>0,00</b>	<b>0,00</b>
<b>TITOLO5 - Chiusura Anticipazioni ricevute da istituto tesoriere/cassiere</b>													
501 Chiusura Anticipazioni ricevute da istituto tesoriere/cassiere	0,00	0,00	0,00	380.000,00	0,00	0,00	0,00	0,00	0,00		380.000,00	0,00	0,00
<b>500 Totale TITOLO 5</b>	<b>0,00</b>	<b>0,00</b>	<b>0,00</b>	<b>380.000,00</b>	<b>0,00</b>	<b>0,00</b>	<b>0,00</b>	<b>0,00</b>	<b>0,00</b>		<b>380.000,00</b>	<b>0,00</b>	<b>0,00</b>
<b>TITOLO7 - Uscite per conto terzi e partite di giro</b>													
701 Uscite per partite di giro	0,00	0,00	0,00	0,00	0,00	0,00	280.000,00	0,00	0,00		280.000,00	0,00	0,00
702 Uscite per conto terzi	0,00	0,00	0,00	0,00	0,00	0,00	91.000,00	0,00	0,00		91.000,00	0,00	0,00
<b>700 Totale TITOLO 7</b>	<b>0,00</b>	<b>0,00</b>	<b>0,00</b>	<b>0,00</b>	<b>0,00</b>	<b>0,00</b>	<b>371.000,00</b>	<b>0,00</b>	<b>0,00</b>		<b>371.000,00</b>	<b>0,00</b>	<b>0,00</b>
<b>TOTALE MISSIONI - TOTALE GENERALE DELLE SPESE</b>	<b>79.650,00</b>	<b>0,00</b>	<b>0,00</b>	<b>380.000,00</b>	<b>0,00</b>	<b>0,00</b>	<b>371.000,00</b>	<b>0,00</b>	<b>0,00</b>	<b>0,00</b>	<b>2.419.237,71</b>	<b>0,00</b>	<b>0,00</b>

(\*) I dati indicano le previsioni di competenza e di cassa (la tabella è predisposta per ciascun esercizio compreso nel bilancio di previsione).

## Comune di Predore (Bg)



### DICHIARAZIONI

- ❖ Dichiara che l'Ente utilizza contributi e trasferimenti da parte di organismi comunitari e internazionali per ciascuno degli anni considerati nel bilancio di previsione 2024-2026 come da specifico allegato al bilancio;
- ❖ Si dichiara che l'Ente non svolge funzioni delegate dalla Regione per ciascuno degli anni considerati nel bilancio di previsione 2024-2026;
- ❖ Si dichiara infine che il rendiconto di gestione 2022 ed i bilanci dei soggetti considerati nel Gruppo Amministrazione Pubblica non sono allegati al bilancio di previsione 2024-2026 in quanto integralmente pubblicati ai seguenti indirizzi internet:

[http://www.comune.predore.bg.it/Pages/amministrazione\\_trasparente\\_v3\\_0/?code=AT.D0.10](http://www.comune.predore.bg.it/Pages/amministrazione_trasparente_v3_0/?code=AT.D0.10)

[http://www.comune.predore.bg.it/Pages/amministrazione\\_trasparente\\_v3\\_0/?code=AT.70.20](http://www.comune.predore.bg.it/Pages/amministrazione_trasparente_v3_0/?code=AT.70.20)

Provaglio d'Iseo, 17 novembre 2023

Il Responsabile Servizio Finanziario

Dott. Andrea Pagnoni

A handwritten signature in black ink, appearing to read 'Andrea Pagnoni', is written over the printed name.



**DICHIARAZIONI**

**IL RESPONSABILE DEL SERVIZIO ALLA PERSONA E AFFARI GENERALI**

In relazione alle proposte di stanziamento avanzate da iscriversi nel Bilancio di previsione finanziario 2024-2026 in corso d'approvazione

**ATTESTA**

la veridicità delle previsioni di entrata e la congruità delle previsioni di spesa iscritte nella bozza di Bilancio di previsione 2024 - 2026.

Provaglio d'Iseo, 17 novembre 2023

Il Responsabile del Servizio alla persona  
ed affari generali

Dott. Paolo Bertazzoli

A handwritten signature in black ink that reads "Paolo Bertazzoli".



**Oggetto: PARERE AL BILANCIO DI PREVISIONE 2023/2025 E RELATIVI ALLEGATI.**

### **IL RESPONSABILE DEL SERVIZIO FINANZIARIO**

Visti

- l'art. 174 del D. Lgs. 18 agosto 2000, n. 267, che attribuisce alla Giunta comunale il compito di predisporre lo schema di bilancio annuale e i relativi allegati;
- l'art. 151 del D. Lgs. 18 agosto 2000, n. 267, che fissa al 31 dicembre il termine per l'approvazione, da parte del Consiglio, del bilancio di previsione e dei suoi allegati e che prevede che il termine possa essere differito con decreto del Ministro dell'Interno;
- il D. Lgs. 18 agosto 2000, n. 267 che fissa i principi dell'ordinamento istituzionale, finanziario e contabile degli enti locali;
- il D. Lgs. n. 118/2011 "Disposizioni in materia di armonizzazione dei sistemi contabili e degli schemi di bilancio delle Regioni, degli enti locali e dei loro organismi", così come integrato dal D. Lgs. n. 126/2014;
- il Regolamento di Contabilità dell'Ente "armonizzato" approvato con deliberazione di Consiglio Comunale n. 30 del 23/09/2017 e ss.mm.ii., in particolare il capo II titolo I;
- il Disegno di Legge di Legge di Bilancio 2024;

Richiamato inoltre quanto indicato nelle norme tecniche di dettaglio, di specificazione ed interpretazione delle norme contabili e dei principi generali, che svolgono una funzione di completamento del sistema generale e favoriscono comportamenti uniformi e corretti ed in particolare:

- Principio contabile applicato della programmazione (Allegato n. 4/1 D.Lgs 118/2011);
- Principio contabile applicato della contabilità finanziaria (Allegato n. 4/2 D.Lgs 118/2011);

Vista la proposta di Bilancio di previsione finanziario per il triennio 2024-2026 presentata dalla Giunta Comunale completa di allegati;

### **ATTESTA**

- ✓ la congruità, la coerenza l'attendibilità delle previsioni del bilancio finanziario 2024-2026 e del DUP 2024-2026;
- ✓ il rispetto dei principi statuiti dall'art. 162 del D. Lgs. 267/2000;
- ✓ il rispetto dei vincoli di finanza pubblica per il triennio 2024-2026;

ed esprime quindi parere favorevole sulla proposta di bilancio 2024-2026 e sui relativi allegati

Il Responsabile Servizio Finanziario

A handwritten signature in black ink, appearing to read "Andrea Lorenzi".



**INCARICHI STUDIO RICERCA CONSULENZA**

Con riferimento agli incarichi di collaborazione l'art. 3, comma 55, della legge 244/2007 demanda al bilancio la fissazione del limite massimo della spesa annua per incarichi di collaborazione.

COLLABORAZIONE ESTERNA AD ALTO  
CONTENUTO DI PROFESSIONALITÀ  
AD AVVOCATI E STUDI LEGALI

Euro 10.000,00