



COMUNE DI PREDORE

BILANCIO DI PREVISIONE 2023-2025



FASCICOLO BILANCIO DI PREVISIONE 2023-2025

1	NOTA INTEGRATIVA
2	BILANCIO DI PREVISIONE - ENTRATE
3	BILANCIO DI PREVISIONE - SPESE
4	RIEPILOGO GENERALE DELLE ENTRATE PER TITOLI
5	RIEPILOGO GENERALE DELLE SPESE PER TITOLI
6	RIEPILOGO GENERALE DELLE SPESE PER MISSIONE
7	QUADRO GENERALE RIASSUNTIVO
8	EQUILIBRI DI BILANCIO
9	TABELLA DEI PARAMETRI OBIETTIVI PER COMUNI AI FINI DELL'ACCERTAMENTO DELLA CONDIZIONE DI ENTE STRUTTURALMENTE DEFICITARIO
10	TABELLA DIMOSTRATIVA DEL RISULTATO DI AMMINISTRAZIONE PRESUNTO
11	ELENCO ANALITICO DELLE RISORSE ACCANTONATE NEL RISULTATO DI AMMINISTRAZIONE
12	ELENCO ANALITICO DELLE RISORSE VINCOLATE NEL RISULTATO DI AMMINISTRAZIONE PRESUNTO
13	ELENCO ANALITICO DELLE RISORSE DESTINATE AGLI INVESTIMENTI NEL RISULTATO DI AMMINISTRAZIONE PRESUNTO
14	PROSPETTO COMPOSIZIONE PER MISSIONI E PROGRAMMI DEL FONDO PLURIENNALE VINCOLATO
15	PROSPETTO COMPOSIZIONE DELL'ACCANTONAMENTO AL FONDO CREDITI DI DUBBIA ESIGIBILITA'
16	PROSPETTO DIMOSTRATIVO DEL RISPETTO DEI VINCOLI DI INDEBITAMENTO DEGLI ENTI LOCALI
17	UTILIZZO DI CONTRIBUTI E TRASFERIMENTI DA PARTE DI ORGANISMI COMUNITARI E INTERNAZIONALI
18	SPESE PER FUNZIONI DELEGATE DALLE REGIONI
19	ENTRATE PER TITOLI, TIPOLOGIE E CATEGORIE
20	PROSPETTO DELLE SPESE DI BILANCIO PER MISSIONI, PROGRAMMI E MACROAGGREGATI
21	ELENCO DELLE PREVISIONI ANNUALI ENTRATA DI COMPETENZA E DI CASSA SECONDO LA STRUTTURA DEL PIANO DEI CONTI
22	ELENCO DELLE PREVISIONI ANNUALI SPESA DI COMPETENZA E DI CASSA SECONDO LA STRUTTURA DEL PIANO DEI CONTI
23	SPESE PER TITOLI E MACROAGGREGATI
24	PIANO DEGLI INDICATORI DI BILANCIO INDICATORI SINTETICI
25	PIANO DEGLI INDICATORI DI BILANCIO INDICATORI ANALITICI CONCERNENTI LA COMPOSIZIONE DELLE ENTRATE E LA CAPACITÀ DI RISCOSSIONE
26	PIANO DEGLI INDICATORI DI BILANCIO INDICATORI ANALITICI CONCERNENTI LA COMPOSIZIONE DELLE SPESE PER MISSIONI E PROGRAMMI E LA CAPACITÀ DELL'AMMINISTRAZIONE DI PAGARE I DEBITI NEGLI ESERCIZI DI RIFERIMENTO
27	QUADRO SINOTTICO
28	ALLEGATO TRASPARENZA ENTRATA
29	ALLEGATO TRASPARENZA SPESA
30	DICHIARAZIONI
31	PARERE AL BILANCIO DI PREVISIONE E RELATIVI ALLEGATI



NOTA INTEGRATIVA AL BILANCIO DI PREVISIONE 2023-2025

SOMMARIO

Premessa	2
Entrata.....	8
Spesa.....	18
Entrate e spese non ricorrenti.....	41
Garanzie fidejussorie	41
Contratti in strumenti finanziari derivati	42
Risultato di amministrazione presunto ed applicazione (eventuale) al bilancio di previsione.....	42
Fondo Pluriennale Vincolato	43
Equilibri.....	43
Vincoli di Finanza Pubblica.....	44
Analisi delle previsioni di cassa	46
Applicazione Avanzo Vincolato al Bilancio di Previsione	46
Accantonamento al fondo crediti di dubbia esigibilità	46
Società partecipate	48

Premessa

Il presente documento, redatto ai sensi del punto 9.11 del Principio contabile applicato alla Programmazione (Allegato n. 4/1 al D.Lgs. n. 118/2011), costituisce la “Nota Integrativa al bilancio di previsione” 2023 ed è conforme, nei contenuti, alle previsioni minime che il medesimo principio individua nei seguenti punti:

- a. i criteri di valutazione adottati per la formulazione delle previsioni, con particolare riferimento agli stanziamenti riguardanti gli accantonamenti per le spese potenziali e al fondo crediti di dubbia esigibilità, dando illustrazione dei crediti per i quali non è previsto l'accantonamento a tale fondo;
- b. l'elenco analitico delle quote vincolate e accantonate del risultato di amministrazione presunto al 31 dicembre dell'esercizio precedente, distinguendo i vincoli derivanti dalla legge e dai principi contabili, dai trasferimenti, dai mutui e da altri finanziamenti, vincoli formalmente attribuiti dall'ente;
- c. l'elenco analitico degli utilizzi delle quote vincolate e accantonate del risultato di amministrazione presunto, distinguendo i vincoli derivanti dalla legge e dai principi contabili, dai trasferimenti, dai mutui e da altri finanziamenti, vincoli formalmente attribuiti dall'ente;
- d. l'elenco degli interventi programmati per spese di investimento finanziati col ricorso al debito e con le risorse disponibili;
- e. nel caso in cui gli stanziamenti riguardanti il fondo pluriennale vincolato comprendono anche investimenti ancora in corso di definizione, le cause che non hanno reso possibile porre in essere la programmazione necessaria alla definizione dei relativi cronoprogrammi;
- f. l'elenco delle garanzie principali o sussidiarie prestate dall'ente a favore di enti e di altri soggetti ai sensi delle leggi vigenti;
- g. gli oneri e gli impegni finanziari stimati e stanziati in bilancio, derivanti da contratti relativi a strumenti finanziari derivati o da contratti di finanziamento che includono una componente derivata;
- h. l'elenco dei propri enti ed organismi strumentali, precisando che i relativi bilanci consuntivi sono consultabili nel proprio sito internet fermo restando quanto previsto per gli enti locali dall'articolo 172, comma 1, lettera a) del Decreto Legislativo 18 agosto 2000, n. 267;
- i. l'elenco delle partecipazioni possedute con l'indicazione della relativa quota percentuale;
- j. altre informazioni riguardanti le previsioni, richieste dalla legge o necessarie per l'interpretazione del bilancio.

Per ottemperare in modo soddisfacente a queste disposizioni, è stata predisposta la presente nota integrativa nella quale si propone, oltre che rispondere ad un preciso obbligo normativo, di esplicitare le motivazioni che hanno portato alla determinazione degli stanziamenti di entrata e di spesa e di analizzare gli effetti prodotti dalle normative vigenti.

La nota integrativa completa, in tal modo, la finalità conoscitiva del sistema bilancio attraverso l'analisi degli stanziamenti delle tipologie, per l'entrata, e dei programmi, per la spesa, in analogia con l'unità di voto espressa dai consiglieri sul bilancio di previsione.

Il bilancio di previsione

Il bilancio di previsione per l'esercizio 2023/2025 del nostro ente è stato redatto tenendo presente i vincoli legislativi e i principi contabili allegati al D.Lgs. n. 118/2011 ed in particolare:

- ✓ i Principi contabili generali (Allegato n. 1 D.Lgs. n. 118/2011);
- ✓ il Principio contabile applicato della programmazione (Allegato n. 4/1 D.Lgs. n. 118/2011);
- ✓ il Principio contabile applicato della contabilità finanziaria (Allegato n. 4/2 D.Lgs. n. 118/2011);

Si ricorda a riguardo che, ai sensi dell'art. 11, comma 14, a decorrere dal 2016 tutti gli enti sono tenuti ad adottare i nuovi schemi di bilancio che assumono valore a tutti gli effetti giuridici, anche con riguardo alla funzione autorizzatoria.

A dette disposizioni, che hanno innovato profondamente il sistema contabile, i modelli di bilancio e le modalità di rappresentazione dei fatti aziendali degli enti locali, si aggiungono quelle apportate dalla legge di bilancio.

Si rammentano le innovazioni più importanti:

- il Documento Unico di Programmazione DUP in sostituzione della Relazione Previsionale e Programmatica;
- i nuovi schemi di bilancio con una diversa struttura delle entrate e delle spese;
- le previsioni delle entrate e delle spese in termini di cassa per il primo esercizio di riferimento;
- le diverse attribuzioni in termini di variazioni di bilancio;
- la competenza finanziaria potenziata, la quale comporta nuove regole per la disciplina nelle rilevazioni delle scritture contabili;
- la costituzione del Fondo Crediti di Dubbia Esigibilità (FCDE) e del Fondo Pluriennale Vincolato (FPV), secondo regole precise;
- l'impostazione di nuovi piani dei conti integrati sia a livello finanziario che a livello economicopatrimoniale.
- la struttura del bilancio è stata articolata in missioni, programmi e titoli, sostituendo la precedente struttura per titoli, funzioni, servizi e interventi. L'elencazione di missioni e programmi non è a discrezione dell'Ente, bensì tassativamente definita dalla normativa. Relativamente alle entrate, la tradizionale classificazione per titoli, categorie e risorse è sostituita dall'elencazione di titoli e tipologie. Stante il livello di estrema sintesi del bilancio, la relazione è integrata con una serie di tabelle con l'obiettivo di ampliarne la capacità informativa. Il DUP costituisce, nel rispetto del principio del coordinamento e della coerenza dei documenti di bilancio, il presupposto necessario di tutti gli altri documenti di programmazione.
- Il piano degli indicatori di bilancio e dei risultati attesi, nuovi indicatori di fatto sostituiscono quelli corrispondenti previsti dall'ormai superato D.P.R. n. 194/1996, relativo agli schemi di bilancio del precedente ordinamento contabile.

A partire dall'esercizio 2019 sono stati definitivamente disapplicati i vincoli di finanza pubblica, ovvero l'obbligo di garantire un saldo non negativo tra entrate dei primi cinque titoli e le spese dei primi tre titoli, senza considerare l'avanzo/disavanzo applicati, gli accantonamenti, ed il FPV di entrata e di spesa finanziato dal debito.

La Corte costituzionale, con le sentenze n. 247/2017 e n. 101/2018, ha infatti dichiarato illegittimo il divieto di applicare avanzo o di utilizzare il FPV di entrata, a prescindere dalla fonte di finanziamento, una volta che queste

Comune di Predore (BG)

poste sono state correttamente accertate secondo le regole contabili. Queste pronunce hanno aperto la strada prima allo sblocco degli avanzi di amministrazione per investimenti, sancito dalla RGS con la circolare n. 25/2018, e poi al definitivo superamento dei vincoli di finanza pubblica, disposto dalla legge 145/2018. In particolare il comma 821 della legge 145/2018 stabilisce che gli enti si trovano in pareggio qualora garantiscano un risultato di competenza non negativo.

Il DM Ministero Economia e Finanze del 1° agosto 2019 ha modificato gli schemi degli equilibri individuando 3 saldi diversi:

- risultato di competenza W1, che esprime il “classico” saldo tra accertamenti ed impegni, FPV di entrata ed FPV di spesa, avanzo e disavanzo applicato al bilancio. Esso corrisponde alla lettera A) del risultato di amministrazione, ed equivale al vecchio equilibrio di bilancio, fatta eccezione per il fondo anticipazione di liquidità, che ancorché non impegnato viene portato in detrazione del saldo;
- equilibri di bilancio W2: esprime il risultato della gestione considerando anche il peso delle quote accantonate e vincolate generate dalla competenza;
- equilibri complessivi W3: svolge la funzione di rappresentare gli effetti della gestione complessiva dell'esercizio e la relazione con il risultato di amministrazione.

L'obbligo è quello di conseguire un Risultato di Competenza non negativo e l'obiettivo è quello di rispettare anche l'Equilibrio di Bilancio che rappresenta, considerando anche le risorse accantonate e vincolate nel bilancio di esercizio, l'effettiva capacità dell'Ente di garantire la copertura di tutti gli "impegni" assunti.

Tale risultato è desunto dal prospetto degli equilibri a rendiconto. Il DM 1° agosto 2019 di aggiornamento dei principi contabili ha recepito le disposizioni del comma 821 modificando, tra le altre cose, il prospetto degli equilibri a previsione e a rendiconto.

Il bilancio di previsione deve essere deliberato in pareggio finanziario di competenza tra tutte le entrate e le spese, compreso l'utilizzo dell'avanzo di amministrazione o del recupero del disavanzo di amministrazione e degli utilizzi del fondo pluriennale vincolato e deve presentare un fondo di cassa finale non negativo.

In merito al rispetto degli equilibri di bilancio e ai vincoli di finanza pubblica, l'Ente dovrà verificare a ogni variazione di bilancio il rispetto degli equilibri e dovrà tenere sotto controllo l'andamento delle riscossioni delle entrate in base alle previsioni. Relativamente alla gestione finanziaria dei flussi di cassa la gestione dovrà essere indirizzata a mantenere un saldo di cassa finale non negativo.

Criteri di formulazione delle previsioni, entrata, spesa, fondo pluriennale vincolato

Il processo di approvazione inizia con la presentazione al Consiglio dell'ente dello schema di documento predisposto dalla Giunta. La sua approvazione entro la fine dell'anno permette di evitare l'automatismo dell'esercizio provvisorio con la gestione in dodicesimi delle risorse stanziare in bilancio.

Lo schema di bilancio è stato predisposto e definito nei contenuti di massima nel mese di novembre.

Le previsioni del bilancio rispettano i principi generali indicati dall'allegato 1 al D.Lgs. n. 118/2011 ed il principio contabile applicato concernente la programmazione di bilancio, allegato 4/1 al D.Lgs. n. 118/2011. In particolare, si evidenziano i principi dell'annualità, unità, universalità, integrità, veridicità, attendibilità, correttezza, comprensibilità, significatività, rilevanza, flessibilità, congruità, prudenza, coerenza, continuità, costanza, comparabilità, verificabilità, neutralità, pubblicità e dell'equilibrio di bilancio.

Le previsioni di bilancio sono state formulate attenendosi alla normativa vigente tenuto conto delle informazioni relative alla manovra di bilancio 2023, nello specifico:

- per ciò che concerne l'entrata, le previsioni sono state stimate con riferimento ai presumibili livelli di accertamento dell'esercizio 2023 definiti con riferimento all'applicazione del principio di contabilità finanziaria potenziata, rettificata per eventuali aumenti/riduzioni che possono intervenire da modifiche normative e da indirizzi già assunti partendo dai dati delle previsioni dei capitoli aggiornate con l'ultima delibera di variazione al bilancio 2022-2024;
- per ciò che concerne la spesa, tenendo conto dei livelli delle previsioni iniziali 2023 aggiornate con l'ultima delibera di variazione al bilancio 2022-2024 per effetto di intervenute esigenze di fabbisogni finanziari ricorrenti, delle spese obbligatorie, di quelle consolidate, di quelle derivanti da obbligazioni già assunte in esercizi precedenti, delle spese che presumibilmente inizieranno a divenire esigibili dal 2023;

Il Bilancio 2023-2025 è caratterizzato, ancora una volta, dall'eccezionalità della fase storica e in particolare dall'emergenza "caro-energia", dopo che negli ultimi due esercizi era stata la pandemia da Covid-19 ad aver stravolto la programmazione e la gestione contabile. Così, il confronto dei dati del nuovo Bilancio con il trend storico perde di rilevanza, inserendosi tanti elementi straordinari che riducono il valore informativo ed immediato dei dati. Inflazione, caro-materiali, prezzo dell'energia sono fattori che rendono ancora una volta lo scenario incerto, nel quale la possibilità di fare programmazione è molto limitata.

A legislazione vigente, per il prossimo triennio non sono previsti trasferimenti statali specifici per il sostegno agli Enti Locali contro il "caro-bollette", che potrebbero comunque essere stanziati in corso di esercizio, pertanto l'Ente deve programmare la gestione facendo ricorso alle risorse proprie a disposizione.

I finanziamenti PNRR-PNC, praticamente quasi conclusa l'assegnazione dei fondi a livello centrale, entrano nel vivo della loro gestione, interessando anche il nuovo Bilancio 2023-2025, sia in parte investimenti che in parte corrente relativamente ai bandi per la PA digitale.

Il contenuto del bilancio di previsione così predisposto, dovrà pertanto essere in seguito adeguato rispetto alle novità che la legge di bilancio di previsione dello Stato per l'anno finanziario 2023 e bilancio pluriennale per il triennio 2023-2025, ancora in corso di approvazione, vorrà introdurre nello scenario economico e finanziario degli enti locali.

La sintesi del bilancio di previsione è la seguente:

ENTRATA	PROBIL 2023	PROBIL 2024	PROBIL 2025
Totale	3.040.919,00	2.703.350,00	2.265.200,00
SPESA	PROBIL 2023	PROBIL 2024	PROBIL 2025
Totale	3.040.919,00	2.703.350,00	2.265.200,00

Comune di Predore (BG)

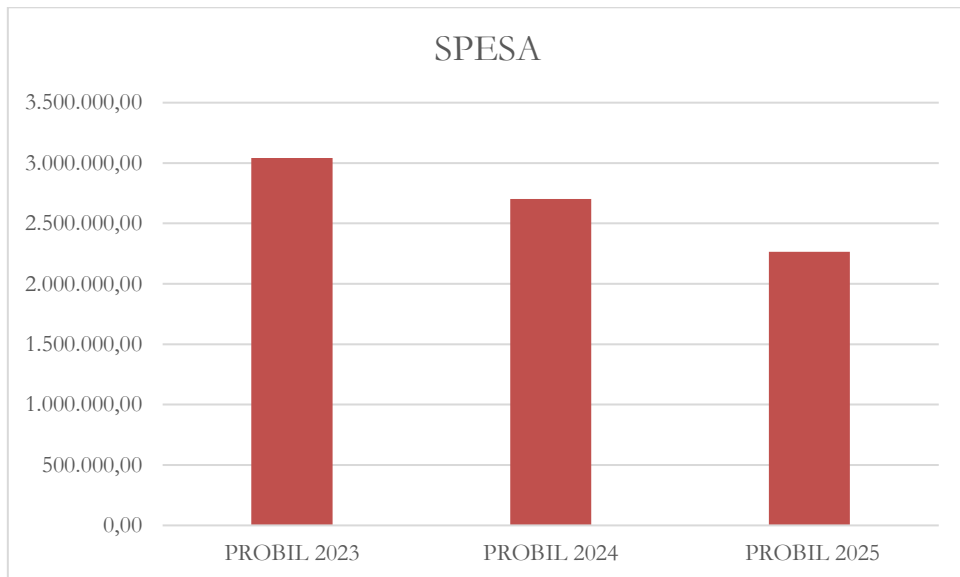
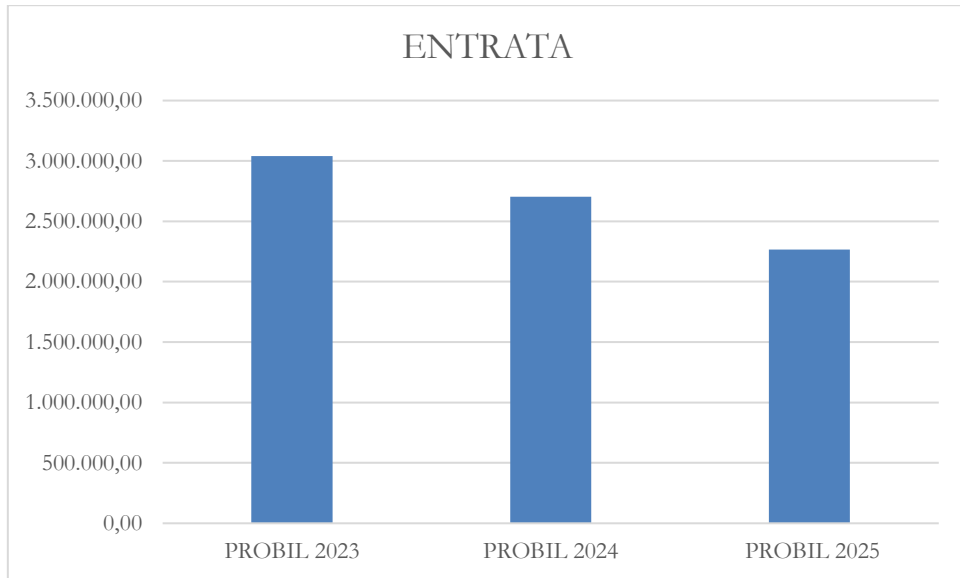
Il quadro generale riassuntivo delle entrate e delle spese è così determinato:

Entrate	Cassa 2023	Compet 2023	Compet 2024	Compet 2025	Spese	Cassa 2023	Compet 2023	Compet 2024	Compet 2025
Fondo di cassa presunto all'inizio dell'esercizio	1.200.000,00								
Utilizzo avanzo presunto di amministrazione		0,00	0,00	0,00	Disavanzo di amministrazione (1)		0,00	0,00	0,00
di cui Utilizzo Fondo anticipazioni di liquidità		0,00	0,00	0,00					
Fondo pluriennale vincolato		0,00	0,00	0,00					
TITOLO 1 - Entrate correnti di natura tributaria, contributi	1.380.209,19	1.000.770,00	1.005.800,00	1.017.370,00	TITOLO 1 - Spese correnti	1.807.208,03	1.564.147,00	1.494.090,00	1.495.770,00
					- di cui fondo pluriennale vincolato		0,00	0,00	0,00
TITOLO 2 - Trasferimenti correnti	256.131,30	241.452,47	43.373,47	43.373,47					
TITOLO 3 - Entrate extratributarie	558.890,34	460.696,53	453.176,53	453.456,53	TITOLO 2 - Spese in conto capitale				
					- di cui fondo pluriennale vincolato	2.193.221,85	733.982,00	465.000,00	25.000,00
TITOLO 4 - Entrate in conto capitale	976.129,40	632.000,00	495.000,00	45.000,00			0,00	0,00	0,00
					TITOLO 3 - Spese per incremento attività fin.				
TITOLO 5 - Entrate da riduzione di attività finanziarie	0,00	0,00	0,00	0,00	- di cui fondo pluriennale vincolato	0,00	0,00	0,00	0,00
Totale entrate finali	3.171.360,23	2.334.919,00	1.997.350,00	1.559.200,00	Totale spese finali	4.000.429,88	2.298.129,00	1.959.090,00	1.520.770,00
TITOLO 6 - Accensione Prestiti	0,00	0,00	0,00	0,00	TITOLO 4 - Rimborso Prestiti	72.170,84	36.790,00	38.260,00	38.430,00
					di cui Fondo anticipazioni di liquidità		0,00	0,00	0,00
TITOLO 7 - Anticipazioni da istituto tesoriere/cassiere	0,00	340.000,00	340.000,00	340.000,00	TITOLO 5 - Chiusura Anticipazioni	0,00	340.000,00	340.000,00	340.000,00
					ricevute da istituto tesor				
TITOLO 9 - Entrate per conto terzi e partite di giro	383.837,49	366.000,00	366.000,00	366.000,00	TITOLO 7 - Uscite per conto terzi e partite di giro	396.188,93	366.000,00	366.000,00	366.000,00
					Totale titoli	4.468.789,65	3.040.919,00	2.703.350,00	2.265.200,00
Totale titoli	3.555.197,72	3.040.919,00	2.703.350,00	2.265.200,00	TOTALE COMPLESSIVO	4.468.789,65	3.040.919,00	2.703.350,00	2.265.200,00
TOTALE COMPLESSIVO	4.755.197,72	3.040.919,00	2.703.350,00	2.265.200,00					
Fondo di cassa finale presunto	286.408,07								

Il bilancio di previsione è deliberato in pareggio finanziario complessivo per la competenza, garantendo un fondo di cassa finale non negativo. Inoltre, le previsioni di competenza relative alle spese correnti sommate alle previsioni di competenza relative ai trasferimenti in c/capitale, al saldo negativo delle partite finanziarie e alle quote di capitale delle rate di ammortamento dei mutui e degli altri prestiti, con l'esclusione dei rimborsi anticipati, non possono essere complessivamente superiori alle previsioni di competenza dei primi tre titoli dell'entrata, ai contributi destinati al rimborso dei prestiti e all'utilizzo dell'avanzo di competenza di parte corrente e non possono avere altra forma di finanziamento, salvo le eccezioni tassativamente indicate nel principio applicato alla contabilità finanziaria necessarie a garantire elementi di flessibilità degli equilibri di bilancio ai fini del rispetto del principio dell'integrità" (art. 162, c. 6, D.Lgs. 267/2000).

Vengono di seguito riportate alcune rappresentazioni grafiche.

Comune di Predore (BG)



Comune di Predore (BG)

Entrata

Per quanto riguarda le entrate le previsioni sono quantificate sulla base degli importi che si prevede di accertare nel corso dell'esercizio. Sono previsti per l'intero importo anche i crediti di difficile esazione. In contropartita è prevista in spesa l'iscrizione del fondo crediti di dubbia esigibilità.

Le risultanze finali del bilancio di previsione per la parte entrata, sono sintetizzate nel seguente prospetto:

ENTRATA	2023	2024	2025
Applicazione Avanzo corrente	0,00	0,00	0,00
Applicazione Avanzo capitale	0,00	0,00	0,00
Fondo pluriennale vincolato spese correnti	0,00	0,00	0,00
Fondo pluriennale vincolato spese conto capitale	0,00	0,00	0,00
Titolo 1-Entrate correnti di natura tributaria, contributiva e perequativa	1.000.770,00	1.005.800,00	1.017.370,00
Titolo 2-Trasferimenti correnti	241.452,47	43.373,47	43.373,47
Titolo 3-Entrate extratributarie	460.696,53	453.176,53	453.456,53
Titolo 4-Entrate in conto capitale	632.000,00	495.000,00	45.000,00
Titolo 5-Entrate da riduzione di attività finanziarie	0,00	0,00	0,00
Titolo 6-Entrate derivanti da accensioni di prestiti	0,00	0,00	0,00
Titolo 7-Anticipazioni da istituto tesoriere/cassiere	340.000,00	340.000,00	340.000,00
Titolo 9-Entrate per conto terzi e partite di giro	366.000,00	366.000,00	366.000,00
Totale	3.040.919,00	2.703.350,00	2.265.200,00

Nell'analisi delle entrate lo schema logico seguito per esporre i criteri adottati parte dalla lettura delle aggregazioni di massimo livello (titoli) per comprendere non solo come i valori complessivi siano stati determinati ma anche come l'amministrazione abbia modificato i propri indirizzi di governo attraverso il confronto delle previsioni del triennio.

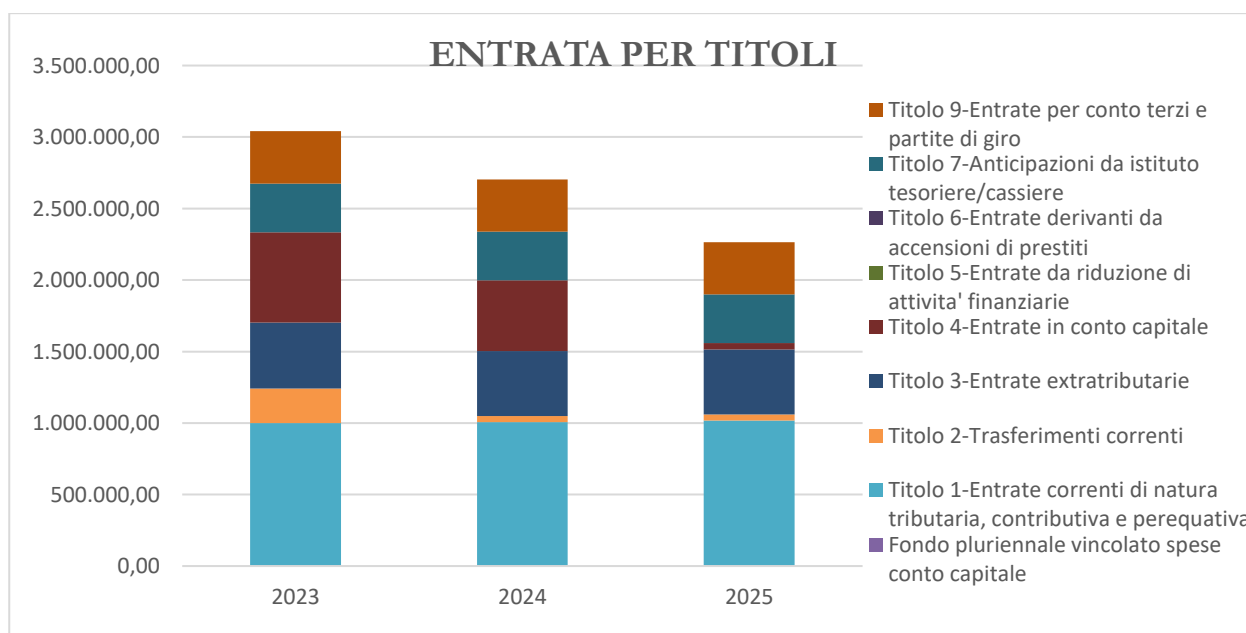
La prima classificazione delle entrate è quella che prevede la loro divisione in titoli che identificano la natura e la fonte di provenienza delle entrate. In particolare:

Comune di Predore (BG)

- a) il "Titolo 1" comprende le entrate aventi natura tributaria, contributiva e perequativa. Si tratta di entrate per le quali l'ente ha una certa discrezionalità impositiva, che si manifesta attraverso l'approvazione di appositi regolamenti, nel rispetto della normativa-quadro vigente. Nel rispetto del principio contabile generale n. 4 dell'integrità del bilancio, i tributi sono contabilizzati al lordo delle relative spese di riscossione, dei rimborsi fiscali, ecc. salvo i casi espressamente previsti dalla legge o dai principi contabili.

La contabilizzazione al lordo è effettuata, sulla base delle informazioni trasmesse dai soggetti incaricati della riscossione dei tributi, attraverso le regolarizzazioni contabili, costituite da impegni cui corrispondono accertamenti di pari importo e da mandati versati in quietanza di entrata nel bilancio dell'amministrazione stessa;

- b) il "Titolo 2" vede iscritte le entrate provenienti da trasferimenti dello Stato e di altri enti del settore pubblico allargato oltre che da terzi, finalizzate alla gestione corrente, cioè ad assicurare l'ordinaria attività dell'ente. Si tratta di somme erogate non a fronte di controprestazioni seppur vincolate al finanziamento di spese correnti;
- c) il "Titolo 3" sintetizza tutte le entrate di natura extratributarie, costituite, per la maggior parte, da proventi derivanti dalla vendita di beni e dall'erogazione di servizi nonché dalla gestione di beni patrimoniali dell'amministrazione;
- d) il "Titolo 4" è costituito dalle imposte in conto capitale, quali quelle derivante da sanatorie e condoni edilizi, e dai contributi agli investimenti, ovvero da entrate derivanti da trasferimenti dello Stato o di altri enti del settore pubblico allargato e da terzi che, a differenza di quelli riportati nel Titolo 2, sono diretti a finanziare le spese d'investimento. In questo titolo sono compresi anche i valori delle alienazioni del patrimonio immobiliare e i contributi riscossi per concorso agli oneri di urbanizzazione e al costo di costruzione;
- e) il "Titolo 5" propone le entrate ottenute da soggetti terzi a seguito di alienazioni di attività finanziarie e la riscossione crediti a breve e a medio lungo termine erogati a titolo di prestito a terzi;
- f) il "Titolo 6" propone le entrate ottenute da soggetti terzi sotto forme diverse di indebitamento a medio e lungo termine;
- g) il "Titolo 7" propone le entrate ottenute dal tesoriere sotto forme diverse di indebitamento a breve termine per anticipazioni di cassa;
- h) il "Titolo 9" comprende le entrate derivanti da operazioni e/o servizi erogati per conto di terzi.



Comune di Predore (BG)

La tabella che segue illustra gli importi per tipologia (unità di voto delle entrate) del bilancio di previsione.

ENTRATA	2023	2024	2025
Entrate correnti di natura tributaria, contributiva e perequativa			
Tipologia 101 - Imposte, tasse e proventi assimilati	969.580,00	969.590,00	976.170,00
Tipologia 104 - Compartecipazioni di tributi	0,00	0,00	0,00
Tipologia 301 - Fondi perequativi da Amministrazioni Centrali	31.190,00	36.210,00	41.200,00
Tipologia 302 - Fondi perequativi dalla Regione o Provincia autonoma	0,00	0,00	0,00
Totale	1.000.770,00	1.005.800,00	1.017.370,00
Trasferimenti correnti			
Tipologia 101 - Trasferimenti correnti da Amministrazioni pubbliche	241.452,47	43.373,47	43.373,47
Tipologia 102 - Trasferimenti correnti da Famiglie	0,00	0,00	0,00
Tipologia 103 - Trasferimenti correnti da Imprese	0,00	0,00	0,00
Tipologia 104 - Trasferimenti correnti da Istituzioni Sociali Private	0,00	0,00	0,00
Tipologia 105 - Trasferimenti correnti dall'Unione Europea e dal Resto del Mondo	0,00	0,00	0,00
Totale	241.452,47	43.373,47	43.373,47
Entrate extratributarie			
Tipologia 100 - Vendita di beni e servizi e proventi derivanti dalla gestione dei beni	378.500,00	372.100,00	372.600,00
Tipologia 200 - Proventi derivanti dall'attività di controllo e repressione delle irregolarità e degli	23.000,00	21.000,00	21.000,00
Tipologia 300 - Interessi attivi	50,00	50,00	50,00
Tipologia 400 - Altre entrate da redditi da capitale	250,00	250,00	250,00
Tipologia 500 - Rimborsi e altre entrate correnti	58.896,53	59.776,53	59.556,53
Totale	460.696,53	453.176,53	453.456,53
Entrate in conto capitale			
Tipologia 100 - Tributi in conto capitale	0,00	0,00	0,00
Tipologia 200 - Contributi agli investimenti	305.000,00	250.000,00	0,00
Tipologia 300 - Altri trasferimenti in conto capitale	0,00	0,00	0,00
Tipologia 400 - Entrate da alienazione di beni materiali e immateriali	200.000,00	200.000,00	0,00
Tipologia 500 - Altre entrate in conto capitale	127.000,00	45.000,00	45.000,00
Totale	632.000,00	495.000,00	45.000,00
Entrate in conto capitale			
Tipologia 100 - Alienazione di attività finanziarie	0,00	0,00	0,00
Tipologia 200 - Riscossione crediti di breve termine	0,00	0,00	0,00
Tipologia 300 - Riscossione crediti di medio-lungo termine	0,00	0,00	0,00
Tipologia 400 - Altre entrate per riduzione di attività finanziarie	0,00	0,00	0,00
Totale	0,00	0,00	0,00
Accensione Prestiti			
Tipologia 100 - Emissione di titoli obbligazionari	0,00	0,00	0,00
Tipologia 200 - Accensione prestiti a breve termine	0,00	0,00	0,00
Tipologia 300 - Accensione mutui e altri finanziamenti a medio lungo termine	0,00	0,00	0,00
Tipologia 400 - Altre forme di indebitamento	0,00	0,00	0,00
Totale	0,00	0,00	0,00
Anticipazioni da istituto tesoriere/cassiere			
Tipologia 100 - Anticipazioni da istituto tesoriere/cassiere	340.000,00	340.000,00	340.000,00
Totale	340.000,00	340.000,00	340.000,00
Entrate per conto terzi e partite di giro			
Tipologia 100 - Entrate per partite di giro	280.000,00	280.000,00	280.000,00
Tipologia 200 - Entrate per conto terzi	86.000,00	86.000,00	86.000,00
Totale	366.000,00	366.000,00	366.000,00

Comune di Predore (BG)

In particolare i criteri utilizzati possono così riassumersi con riferimento alle poste di entrata più significative:

Entrate correnti

IMU -> l'imposta municipale propria rappresenta una delle maggiori entrate tributarie dell'ente. Il punto 3.7.5 del pc. 4/2 prevede che tale entrata sia accertata sulla base delle riscossioni intervenute nell'esercizio di riferimento, considerando a tal fine anche tutti gli incassi registrati fino alla chiusura del rendiconto. Il gettito è stato calcolato applicando le aliquote di imposta proposte per la deliberazione al Consiglio Comunale che rimangono sostanzialmente invariate per il triennio 2023-2025 rispetto a quanto previsto per il 2022. Il calcolo del gettito previsto pari ad euro 615.000,00 è stato elaborato sul valore del patrimonio immobiliare desunto dalla banca dati dell'ufficio tributi, sulla base dei versamenti relativi all'annualità 2022 confrontata con l'annualità 2021, tenuto conto che dal 2023 cesseranno tutte (o quasi) le norme agevolative introdotte a partire dal 2020 per attenuare gli effetti economici della crisi pandemica. Per quanto concerne il recupero IMU le stime sono state calcolate sulla base dei risultati del lavoro compiuto sull'attività di lotta all'elusione e di evasione attraverso la notifica degli accertamenti emessi negli anni scorsi. Il gettito presunto pari ad euro 30.000,00 è relativo agli accertamenti che si andranno a notificare nel corso dell'anno. Tale attività viene comunque prevista tenuto conto che non vi sia sospensione disposta per legge.

ADDIZIONALE COMUNALE IRPEF -> per quanto riguarda l'addizionale comunale all'IRPEF, il principio contabile all. 4/2 al d.lgs. 118/2011 prevede un doppio binario per l'accertamento: competenza o cassa. L'ente accerta tale entrata secondo il criterio di competenza.

Il quadro normativo che disciplina l'addizionale comunale all'IRPEF, sarà oggetto conferma dell'attuale livello di imposizione che prevede aliquote differenti in relazione allo scaglione di reddito di riferimento e una soglia di esenzione di euro 15.000,00.

Il gettito previsto, tenuto conto delle stime effettuate tramite il portale del federalismo fiscale, ammonta ad euro 97.000,00, costante per gli anni 2023/2025. La peculiarità di questo gettito, ancorato ai redditi imponibili IRPEF delle persone fisiche, è data dal fatto che esso viene riscosso:

- a) per il 30% in acconto nell'anno di imposta, sulla base dei redditi e dell'aliquota applicata dal Comune nell'anno precedente;
- b) per il 70% a saldo nell'anno successivo, con conguaglio rispetto ai redditi dell'anno e alle aliquote eventualmente modificate dall'ente.

IDS-> con la conversione in Legge del decreto 24 aprile 2017, n. 50, l'imposta di soggiorno è stata finalmente esclusa dal novero dei tributi sottoposti al blocco degli aumenti. Il gettito previsto è stato determinato in euro 5.500,00 in continuità con le previsioni di entrata riferite alle annualità antecedenti alla pandemia. Nel corso del 2020/2021 l'entrata è fortemente diminuita ed è stata compensata da un parziale ristoro erariale. Per l'annualità 2022 non sono ancora definitivi i dati ma il gettito pare in aumento.

TARI-> Per quanto riguarda la TARI, la regolazione di ARERA ha determinato una forte discontinuità nei criteri di determinazione del PEF (piano economico finanziario) dei rifiuti. Se fino al 2019 compreso la prassi in voga era quella di calcolare i costi del PEF su base previsionale, facendoli coincidere con la spesa a carico del bilancio comunale, dal 2020 non è più così.

Il nuovo PEF redatto secondo il MTR approvato da Arera con la delibera 443/2019 (e successive modifiche) parte dai costi del gestore, che sono ben diversi dai corrispettivi fatturati al Comune. Questo può portare ad un PEF anche diverso dalla spesa che ogni ente sostiene nel proprio bilancio, e sul quale veniva determinata l'entrata da TARI. L'entrata in vigore del nuovo metodo

Comune di Predore (BG)

tariffario rifiuti (MTR-2) da parte di Arera (delibera n. 363/2021/Rif) impone agli enti territorialmente competenti, di definire il PEF con un orizzonte temporale quadriennale.

Inoltre secondo quanto previsto dall'art. 3 comma 5-quinquies del Decreto Legge 30 dicembre 2021 n. 228 "A decorrere dall'anno 2022, i Comuni, in deroga all'articolo 1, comma 683, della legge 27 dicembre 2013, n. 147, possono approvare i piani finanziari del servizio di gestione dei rifiuti urbani, le tariffe e i regolamenti della TARI e della tariffa corrispettiva entro il termine del 30 aprile di ciascun anno”.

Il PEF Rifiuti 2022-2025 è stato determinato ed approvato dal Consiglio Comunale con delibera n. 15 DEL 18/05/2022 ed in pari seduta con successiva delibera n. 16 sono state approvate le tariffe relative alla tassa sui rifiuti TARI 2022 e relative agevolazioni.

Il PEF Rifiuti 2022-2025 è aggiornato ogni due anni. Tuttavia, nella delibera 363/2021, Allegato A, ARERA evidenzia quanto segue:

-Qualora l'Ente territorialmente competente accerti eventuali situazioni di squilibrio economico e finanziario, oltre a quanto stabilito al comma precedente, il medesimo provvede a dettagliare puntualmente le modalità volte a recuperare la sostenibilità efficiente della gestione, declinandone gli effetti nell'ambito del PEF pluriennale, eventualmente presentando una revisione infra periodo della predisposizione tariffaria.

-Il PEF viene aggiornato con cadenza biennale secondo le modalità e i criteri individuati dall'Autorità nell'ambito di un successivo procedimento, ferma restando la possibilità della relativa revisione infra periodo (in qualsiasi momento del secondo periodo regolatorio), qualora ritenuto necessario dall'organismo competente, al verificarsi di circostanze straordinarie e tali da pregiudicare gli obiettivi indicati nel PEF medesimo.

Tenuto conto di quanto sopraindicato con successiva deliberazione di Consiglio comunale sarà approvato il Piano finanziario della gestione del servizio dei rifiuti per l'anno 2023 e con conseguente deliberazione del Consiglio comunale saranno approvate le tariffe della Tari da applicarsi per l'anno 2023 ai sensi della normativa vigente.

FS FONDO DI SOLIDARIETÀ COMUNALE-> il gettito previsto per l'annualità 2023 in euro 12.000,00.

A fini conoscitivi si evidenzia che euro 133.578,44 rappresentano l'importo della quota di alimentazione del FSC assicurata attraverso una quota dell'IMU, di spettanza comunale, che è stata trattenuta dall'Agenzia delle entrate. Si rammenta che, ai sensi dell'art. 6 del decreto-Legge n. 16 del 2014, la risorsa IMU va iscritta in bilancio al netto della predetta quota di alimentazione del FSC.

La disciplina del riparto del fondo di solidarietà comunale è contenuta nel comma 449 della legge 232/2016, oggetto di un costante adeguamento normativo. Si distinguono le seguenti quote:

a) la quota tradizionale, destinata a compensare i trasferimenti soppressi, a loro volta riconosciuti per il finanziamento della spesa dell'ente. Tale quota viene oggi ripartita secondo due differenti criteri:

b.1) criterio “storico”

b.2) criterio perequativo;

b) la quota ristorativa, destinata a rifondere i comuni delle perdite di gettito connesse alle agevolazioni ed esenzioni concesse dal legislatore per quanto riguarda l'IMU e la TASI (prima tra tutti l'esenzione sulla prima casa);

c) la quota incrementativa, istituita dal 2021 ad opera della legge 178/2020 e destinata allo sviluppo dei servizi sociali, asili nido e trasporto disabili, per il raggiungimento di livelli essenziali delle prestazioni (LEP);

d) le ulteriori poste rettificative e compensative.

Si rilevano i seguenti elementi che incidono sulla distribuzione delle risorse per il triennio 2023-2025:

Comune di Predore (BG)

a) l'aumento della progressione del criterio perequativo, che prevede che nel 2023 il 65% delle risorse storiche sia distribuito in base ai fabbisogni standard (e che la capacità fiscale perequabile pesi per il 70%) con un incremento annuo del 5%.

b) l'incremento della quota relativa alla restituzione progressiva del taglio operato dal DL 66/2014 avviata nel 2020, e in progressivo aumento fino a raggiungere la piena restituzione nel 2024;

c) l'incremento delle quote da destinare al potenziamento dei servizi sociali, dei servizi di asilo nido nei comuni con minori disponibilità, e dei servizi di trasporto scolastico di studenti disabili. Le risorse connesse ai servizi sociali sono soggette agli obblighi di monitoraggio e rendicontazione approvati con il DPCM 1° luglio 2021.

La legge di Bilancio 2021 ha avviato un nuovo processo con il quale, a fronte dell'integrazione delle risorse del FSC da parte dello Stato, viene richiesto il raggiungimento di precisi obiettivi di servizio connessi a livelli

essenziali delle prestazioni, stanziando a tal scopo specifiche risorse per il potenziamento dei servizi sociali e per gli asili nido. La legge di bilancio per il 2022, Legge n. 234 del 30 dicembre 2021, conferma e rafforza questa direttrice, non solo potenziando le risorse già previste per i servizi sociali e gli asili nido, ma introducendo anche un altro obiettivo, connesso al trasporto degli alunni disabili. Queste nuove assegnazioni sono stimate in circa euro 24.500,00 per il 2023, in euro 29.500,00 per il 2024 ed in euro 34.500,00 per il 2025.

TRIBUTI MINORI ICP E DIRITTI PUBBLICHE AFFISSIONI-> il comma 817 della legge 160/2019 ha disposto l'abolizione dei c.d. tributi minori, sostituendoli con il Canone Unico Patrimoniale, prevedendo in prima istanza l'invarianza del gettito rispetto ai prelievi aboliti.

TRASFERIMENTI DALLO STATO, REGIONALI E PROVINCIALI-> si tratta dei trasferimenti dallo Stato che non sono stati riassorbiti nel fondo di solidarietà quali i trasferimenti compensativi minori introiti addizionale irpef e per fattispecie specifiche di legge quali i trasferimenti compensativi di diversa natura. Gli importi sono stati previsti in euro 3.820,00 sulla base di quanto comunicato per il 2022 sul portale finanza locale al netto di tutti i contributi riconosciuti nel corso delle annualità precedenti per l'emergenza sanitaria COVID-19.

Sono inoltre previsti i seguenti contributi erariali:

-contributi per gli incrementi delle indennità di funzione degli amministratori locali per gli importi previsti in euro 10.340,00, 15.170,00 e 15.170,00 durante il triennio;

- contributi MIBAC per acquisto libri biblioteche stimati sulla base dei dati 2022 previsti in euro 5.000,00 per il 2023;

- contributi PNRR digitalizzazione in relazione alle risorse iscritte in base all'esigibilità della spesa per il 2023 per 184.409,00.

Sono inoltre previsti su ogni annualità del triennio contributi regionali per interventi socio-assistenziali per euro 2.200,00, per l'ambito educazione-istruzione per euro 2.200,00, per analisi problematica sismica per euro 1.800,00. Sul solo 2023 è inoltre previsto un contributo regionale specifico per le elezioni regionali pari alla spesa inserita di euro 13.500,00.

PROVENTI DEI SERVIZI PUBBLICI-> gettito stimato sulla base del criterio storico degli accertamenti effettuati negli ultimi esercizi tenuto conto delle opportune valutazioni riferite agli impatti della problematica COVID sul 2020, 2021 e 2022.

Con riferimento a questa posta di bilancio si rileva l'incremento previsto dello stanziamento per la gestione parcometri a seguito della previsione dell'incremento del periodo di tempo legato al pagamento e l'entrata da mensa scolastica. Le altre entrate sono le medesime delle annualità precedenti.

Comune di Predore (BG)

CANONE UNICO PATRIMONIALE CUP-> nel 2021 ha debuttato il canone unico patrimoniale, in sostituzione dei gettiti relativi all'occupazione di suolo pubblico e all'imposta comunale sulla pubblicità. La crisi COVID-19 ha fortemente inciso su tale entrata, per effetto delle misure di esonero decise dal legislatore a favore dei pubblici esercizi e del commercio ambulante. Dal 2023 la situazione dovrebbe tornare alla "normalità". Cessano infatti gli effetti della normativa emergenziale ed il gettito dovrebbe tornare ad "espandersi", anche se manca un anno a cui ancorare il confronto. Il gettito annuo è stimato in euro 16.700,00.

FITTI ATTIVI-> gettito stimato in base ai contratti di locazione in corso e nuovi contratti ammonta a 57.000,00 euro.

PROVENTI DELLE CONCESSIONI CIMITERIALI-> euro 24.000,00 previsti sulla base del gettito registrato negli esercizi precedenti;

SANZIONI CDS-> euro 23.000,00 previsti sulla base del gettito registrato negli esercizi precedenti;

ALTRI -> è previsto il rimborso della spesa di personale del segretario comunale da parte dei Comuni di Parzanica e Vigolo in relazione al servizio di convenzione per lo svolgimento in forma associata del servizio di segreteria comunale che, secondo quanto previsto dalla delibera di Consiglio Comunale n. 28 del 13/09/2022 prevede il riparto nel seguente modo:

- 40 (quaranta) % a carico del Comune Predore;
- 30 (trenta) % a carico del Comune di Parzanica;
- 30 (trenta) % a carico del Comune di Vigolo;

Entrate in conto capitale

Al titolo IV sono allocate le entrate in conto capitale destinate al finanziamento del Piano OO.PP. 2023/2025, degli interventi sotto-soglia e delle spese straordinarie. In dettaglio si prevedono le seguenti entrate:

CAP	ART	DESCRIZIONE	2023	2024	2025
4040	1	ALIENAZIONE TERRENO LOCALITA' S.GIORGIO	200.000,00	200.000,00	-
4075	1	CONTRIBUTO ERARIALE MANUTENZIONE STRAORDINARIA STRADE COMUNALI	5.000,00	-	-
4079	1	CONTRIBUTO EFFICIENTAMENTO ENERGETICO E SVILUPPO TERRITORIALE SOSTENIBILE	50.000,00	50.000,00	-
4080	2	CONTRIBUTO REGIONALE PER REALIZZAZIONE CICLOPEDONALE EUROVIL	200.000,00	-	-
4080	4	CONTRIBUTO REGIONALE PER REALIZZAZIONE CICLOPEDONALE CENTRO ABITATO	-	200.000,00	-
4100	4	CONTRIBUTO COMUNITA MONTANA PARCHEGGIO VIA S.ROCCO	50.000,00	-	-
4120	1	ONERI DI URBANIZZAZIONE PRIMARIA E COSTI DI COSTRUZIONE SU CONCESSIONI EDILIZIE	115.000,00	40.000,00	40.000,00
4120	2	ONERI URBANIZZAZIONE SECONDARIA SU CONCESSIONI EDILIZIE	12.000,00	5.000,00	5.000,00
			632.000,00	495.000,00	45.000,00

Comune di Predore (BG)

Le entrate di questo titolo sono suddivise in 5 tipologie con riferimento alla loro natura ed alla loro fonte di provenienza.

Come sopraindicato sono rappresentate dalle entrate derivanti da tributi in conto capitale, da contributi agli investimenti da parte di enti pubblici e privati destinati a spese in conto capitale, dalla vendita del patrimonio immobiliare e mobiliare dell'ente, da alienazioni di beni materiali ed immateriali e da altre tipologie di entrate destinate a spese in conto capitale (permessi di costruire e relative sanzioni).

TRIBUTI IN CONTO CAPITALE-> La tipologia 100 del titolo 4 comprende le imposte da sanatorie e condoni e fiscalizzazioni. Nello specifico, l'ufficio urbanistica sulla base delle pratiche da evadere ha presuntivamente determinato gli importi.

CONTRIBUTI AGLI INVESTIMENTI-> La tipologia 200 del titolo 4 comprende i contributi in c/capitale da destinare a spese di investimento da parte di altre amministrazioni pubbliche e da privati. Il gettito previsto è stato previsto in relazione alle formali comunicazioni provenienti dalle amministrazioni statali, regionali e comunali oppure alla previsione di richieste di contributi da inoltrare nel corso del triennio 2022/2024. I contributi agli investimenti da altri soggetti sono stati iscritti sulla base di specifiche disposizioni e comunicazioni degli importi da parte dell'ufficio urbanistica.

ALIENAZIONE DI BENI PATRIMONIALI-> I beni dell'ente, ricompresi nella tipologia 400, per i quali si prevede l'alienazione, sono riportati di seguito unitamente al valore stimato dall'Ufficio tecnico comunale. Detti valori sono stati previsti nel Piano delle alienazioni e valorizzazioni patrimoniali inserito nel Documento Unico di Programmazione e nell'apposita scheda del Programma triennale dei lavori pubblici (anch'esso inserito nel Documento Unico di Programmazione).

ALTRE ENTRATE IN CONTO CAPITALE-> Nella tipologia 500 rientrano i "proventi delle concessioni edilizie" e le relative sanzioni. Si precisa che le previsioni, effettuate dal competente Ufficio comunale, sono state effettuate in base:

- al piano regolatore in corso di approvazione;
- alle pratiche edilizie in sospenso;
- all'andamento degli stanziamenti e accertamenti degli anni passati;

Le previsioni per il 2023 hanno tenuto conto della novella arrecata dalla legge di bilancio 2017, Legge n. 232/2016, con il comma 460 dell'unico articolo per il quale a decorrere dal 1° gennaio 2018, secondo cui i proventi dei titoli abilitativi edilizi e delle sanzioni previste dal testo unico di cui al decreto del Presidente della Repubblica 6 giugno 2001, n. 380, sono destinati esclusivamente e senza vincoli temporali:

- alla realizzazione e alla manutenzione ordinaria e straordinaria delle opere di urbanizzazione primaria e secondaria,
- al risanamento di complessi edilizi compresi nei centri storici e nelle periferie degradate;
- a interventi di riuso e di rigenerazione;
- a interventi di demolizione di costruzioni abusive;
- all'acquisizione e alla realizzazione di aree verdi destinate a uso pubblico;
- a interventi di tutela e riqualificazione dell'ambiente e del paesaggio, anche ai fini della prevenzione e della mitigazione del rischio idrogeologico e sismico e della tutela e riqualificazione del patrimonio rurale pubblico;
- a interventi volti a favorire l'insediamento di attività di agricoltura nell'ambito urbano;
- spese di progettazione per opere pubbliche.

Il titolo V accoglie le Entrate da riduzioni di attività finanziarie. In questo titolo sono indicate le entrate derivanti da alienazioni di attività finanziarie, quali l'alienazione di partecipazioni, di quote di fondi di investimento e di titoli obbligazionari, la riscossione di crediti di breve termine ed i prelievi dai conti di deposito di indebitamento a carico dell'Ente. Nel bilancio non risultano stanziati somme allocate in questo titolo.

Comune di Predore (BG)

Il titolo VI Accensione di prestiti non presenta stanziamenti in quanto non è prevista la contrazione di nuovi mutui e/o prestiti. Nel prospetto di seguito esposto si evidenzia la dinamica dell'indebitamento dell'ente nel corso del triennio.

Nel prospetto di seguito esposto si evidenzia la dinamica dell'indebitamento dell'ente nel corso del triennio.

Scadenza	Debito residuo (prima del pagamento rata)	Debito residuo dopo del pagamento rata)	Quota capitale	Quota interessi	Rata sem	Rata anno
30/06/2023	1.141.531,99	1.123.317,92	18.214,07	22.822,09	41.036,16	82.072,32
31/12/2023	1.123.317,92	1.104.745,23	18.572,69	22.463,47	41.036,16	
30/06/2024	1.104.745,23	1.085.806,56	18.938,67	22.097,49	41.036,16	82.072,32
31/12/2024	1.085.806,56	1.066.494,40	19.312,16	21.724,00	41.036,16	
30/06/2025	1.066.494,40	1.046.801,10	19.693,30	21.342,86	41.036,16	80.723,76
31/12/2025	1.046.801,10	1.028.067,36	18.733,74	20.953,86	39.687,60	

Per quanto attiene alla capacità di indebitamento si sottolinea il rispetto della percentuale di legge e si rimanda al prospetto di seguito riportato:

ENTRATE RELATIVE AI PRIMI TRE TITOLI DELLE ENTRATE (rendiconto penultimo anno precedente quello in cui viene prevista l'assunzione dei mutui), ex art.204, c.1 del D.Lgs. N.267/2000		2023	2024	2025
1) Entrate correnti di natura tributaria, contributiva e perequativa (Titolo I)	(+)	1.003.071,97	1.003.071,97	1.003.071,97
2) Trasferimenti correnti (Titolo II)	(+)	74.591,72	74.591,72	74.591,72
3) Entrate extratributarie (Titolo III)	(+)	289.807,92	289.807,92	289.807,92
TRE TITOLI		1.367.471,61	1.367.471,61	1.367.471,61
SPESA ANNUALE PER RATE MUTUI/OBBLIGAZIONI				
Livello massimo di spesa annuale (1)	(+)	136.747,16	136.747,16	136.747,16
Ammontare interessi per mutui, prestiti obbligazionari, aperture di credito e garanzie di cui all'articolo 207 del TUEL autorizzati fino al 31/12/esercizio precedente (2)	(-)	45.320,00	43.840,00	42.330,00
Ammontare interessi per mutui, prestiti obbligazionari, aperture di credito e garanzie di cui all'articolo 207 del TUEL autorizzati nell'esercizio in corso	(-)	0,00	0,00	0,00
Contributi erariali in c/interessi su mutui	(+)	0,00	0,00	0,00
Ammontare interessi riguardanti debiti espressamente esclusi dai limiti di indebitam.	(+)	0,00	0,00	0,00
interessi		91.427,16	92.907,16	94.417,16
TOTALE DEBITO CONTRATTO				
Debito contratto al 31/12/esercizio precedente	(+)	1.141.522,83	1.104.732,83	1.066.472,83
Debito autorizzato nell'esercizio in corso	(+)	0,00	0,00	0,00
TOTALE DEBITO DELL'ENTE		1.141.522,83	1.104.732,83	1.066.472,83
DEBITO POTENZIALE				
Garanzie principali o sussidiarie prestate dall'Ente a favore di altre Amministrazioni pubbliche e di altri soggetti		0,00	0,00	0,00
di cui, garanzie per le quali è stato costituito accantonamento		0,00	0,00	0,00
Garanzie che concorrono al limite di indebitamento		0,00	0,00	0,00

Comune di Predore (BG)

Il comma 8 dell'art. 62 della L. 133/2008 prevede che gli enti locali alleghino al bilancio di previsione e al bilancio consuntivo una nota informativa che evidenzi gli oneri e gli impegni finanziari, rispettivamente stimati e sostenuti, derivanti da contratti relativi a strumenti derivati o da contratti di finanziamento che includono una componente derivata. Il Comune di Predore non ha stipulato contratti relativi a strumenti derivati. Non sono state rilasciate neanche garanzie fideiussorie.

L'anticipazione di cassa, prevista al titolo VII comprende le entrate derivanti dalle anticipazioni effettuate dall'Istituto tesoriere, per fare fronte a momentanee carenze di cassa dell'Ente.

Scade nel 2022 l'innalzamento del limite per il ricorso all'anticipazione di tesoreria fissato nei 5/12 delle entrate correnti accertate nel penultimo esercizio precedente dall'art. 1, comma 555, della legge 160/2019, in deroga (come accade oramai da numerosi anni) al limite previsto dall'art. 222 del Tuel, pari ai 3/12 delle entrate correnti.

L'importo inserito a previsione di bilancio di euro 340.000,00 è calcolato rispettando il limite dei 3/12 delle entrate del penultimo rendiconto.

Negli ultimi anni tale anticipazione non è mai stata utilizzata dall'ente, anche per il 2023 la dinamica degli incassi e pagamenti e l'ammontare del fondo di cassa iniziale non dovrebbero determinare tale utilizzo.

A tal fine si rappresenta la situazione della dinamica della cassa.

Entrate	Cassa 2023	Spese	Cassa 2023
Fondo di cassa presunto all'inizio dell'esercizio	1.200.000,00	Disavanzo di amministrazione (1)	
Utilizzo avanzo presunto di amministrazione di cui Utilizzo Fondo anticipazioni di liquidità Fondo pluriennale vincolato			
Titolo 1 - Entrate correnti di natura tributaria, contributi	1.380.209,19	Titolo 1 - Spese correnti <i>- di cui fondo pluriennale vincolato</i>	1.807.208,03
Titolo 2 - Trasferimenti correnti	256.131,30		
Titolo 3 - Entrate extratributarie	558.890,34	Titolo 2 - Spese in conto capitale <i>- di cui fondo pluriennale vincolato</i>	2.193.221,85
Titolo 4 - Entrate in conto capitale	976.129,40		
Titolo 5 - Entrate da riduzione di attività finanziarie	0,00	Titolo 3 - Spese per incremento attività fin. <i>- di cui fondo pluriennale vincolato</i>	0,00
Totale entrate finali	3.171.360,23	Totale spese finali	4.000.429,88
Titolo 6 - Accensione Prestiti	0,00	Titolo 4 - Rimborso Prestiti <i>di cui Fondo anticipazioni di liquidità</i>	72.170,84
Titolo 7 - Anticipazioni da istituto tesoriere/cassiere	383.837,49	Titolo 5 - Chiusura Anticipazioni ricevute da istituto tesor	0,00
Titolo 9 - Entrate per conto terzi e partite di giro	3.555.197,72	Titolo 7 - Uscite per conto terzi e partite di giro	396.188,93
Totale titoli	4.755.197,72	Totale titoli	4.468.789,65
TOTALE COMPLESSIVO		TOTALE COMPLESSIVO SPESE	4.468.789,65
Fondo di cassa finale presunto	286.408,07		

Comune di Predore (BG)

Le entrate per conto di terzi e le partite di giro allocate al titolo IX sono state previste a pareggio con le relative spese di cui al titolo VII.

ANNO	E/S	TITOLO	STANZIATO A BILANCIO
2023	E	9 Entrate per conto terzi e partite di giro	366.000,00
2023	S	7 Spese per conto terzi e partite di giro	366.000,00
2024	E	9 Entrate per conto terzi e partite di giro	366.000,00
2024	S	7 Spese per conto terzi e partite di giro	366.000,00
2025	E	9 Entrate per conto terzi e partite di giro	366.000,00
2025	S	7 Spese per conto terzi e partite di giro	366.000,00

Spesa

Le risultanze finali del bilancio di previsione per la parte spesa, sono sintetizzate nel seguente prospetto:

TIT	USCITA	2023	2024	2025
1	Spese correnti	1.564.147,00	1.494.090,00	1.495.770,00
2	Spese in conto capitale	733.982,00	465.000,00	25.000,00
3	Spese per incremento di attivita' finanziarie	0,00	-	-
4	Rimborso di prestiti	36.790,00	38.260,00	38.430,00
5	Chiusura Anticipazioni da istituto tesoriere/cassiere	340.000,00	340.000,00	340.000,00
7	Spese per conto terzi e partite di giro	366.000,00	366.000,00	366.000,00
	TOTALE	3.040.919,00	2.703.350,00	2.265.200,00

Il criterio della competenza potenziata, prevede che la registrazione della spesa avvenga nell'esercizio in cui nasce l'obbligazione e la imputazione nell'esercizio in cui la stessa scade.

Le previsioni delle spese sono quantificate sulla base degli importi che si prevede di impegnare nel corso dell'esercizio.

I titoli della spesa sono i seguenti:

- titolo 1 - Spese correnti: comprendono le spese per il funzionamento e la gestione dei servizi erogati dall'ente come asili, scuole, assistenza, cultura, spese per stipendi, manutenzioni ordinarie, utenze, ecc.

- titolo 2 - Spese in conto capitale: sono spese per gli investimenti ovvero tutte quelle necessarie per la costruzione, la manutenzione straordinaria di opere pubbliche (strade, scuole, uffici, edifici pubblici, ecc.), i trasferimenti di capitale e i costi di progettazione di opere pubbliche, l'acquisto di beni strumentali come automezzi, software, hardware, arredi, ecc.

- titolo 3 - Spese per incremento attività finanziarie: comprende gli acquisti di partecipazioni azionarie e poste compensative derivanti da incassi e versamenti di mutui dall'istituto erogante all'Ente.

Comune di Predore (BG)

- titolo 4 - Spese per rimborso prestiti: sono i rimborsi delle quote capitali dei mutui contratti per finanziare gli investimenti;

- titolo 5 – Chiusura anticipazioni ricevute da istituto tesoriere/cassiere: sono spese effettuate per la restituzione delle eventuali anticipazioni erogate dall'istituto tesoriere, per fare fronte a momentanee esigenze di liquidità;

- titolo 7 - uscite per conto terzi e partite di giro: sono le spese che il comune effettua per conto di terzi ed hanno sempre un uguale corrispettivo nella parte entrata.

Principalmente includono il riversamento allo Stato delle ritenute effettuate sia sugli stipendi del personale quale sostituto d'imposta sia a titolo di IVA per effetto dell'istituto dello split payment e del reverse charge.

Per una lettura più precisa delle risultanze di bilancio è opportuno disaggregare tale spesa, distinguendola in missioni, secondo la classificazione funzionale.

A riguardo si precisa che la classificazione funzionale per missioni non è rimessa alla libera decisione dell'ente, ma risponde ad una precisa esigenza evidenziata dal legislatore nell'articolo 12 del Decreto Legislativo n. 118 del 2011; quest'ultimo prevede che le amministrazioni pubbliche territoriali adottino schemi di bilancio articolati per missioni e programmi che evidenzino le finalità della spesa, allo scopo di assicurare maggiore trasparenza e confrontabilità delle informazioni riguardanti il processo di allocazione delle risorse pubbliche e la destinazione delle stesse alle politiche pubbliche settoriali.

Le missioni rappresentano le funzioni principali e gli obiettivi strategici perseguiti dalle amministrazioni pubbliche territoriali, utilizzando risorse finanziarie, umane e strumentali ad esse destinate, e sono definite in relazione al riparto di competenze di cui agli articoli 117 e 118 del Titolo V della Costituzione, tenendo conto anche di quelle individuate per il bilancio dello Stato.

La tabella che segue illustra gli importi per missione e per programma (unità di voto delle spese).

Missione 1 - Servizi istituzionali, generali e di gestione - Programma 1 - Organi istituzionali

Titoli e Macroaggregati di Spesa		Anno	Spese Correnti	% sul totale	Spese per Investimento	% sul totale	Spese Complessive	% sul totale
102	Imposte e tasse a carico dell'ente	2023 CP	2.000,00	5,25	0,00	0,00	2.000,00	5,25
		2023 CS	2.000,00	4,74	0,00	0,00	2.000,00	4,74
		2024 PL	2.000,00	7,13	0,00	0,00	2.000,00	7,13
		2025 PL	2.000,00	7,13	0,00	0,00	2.000,00	7,13
103	Acquisto di beni e servizi	2023 CP	36.070,00	94,75	0,00	0,00	36.070,00	94,75
		2023 CS	40.157,02	95,26	0,00	0,00	40.157,02	95,26
		2024 PL	26.070,00	92,87	0,00	0,00	26.070,00	92,87
		2025 PL	26.070,00	92,87	0,00	0,00	26.070,00	92,87
TOTALE		2023 CP	38.070,00	100,00	0,00	100,00	38.070,00	100,00
		2023 CS	42.157,02	100,00	0,00	100,00	42.157,02	100,00
		2024 PL	28.070,00	100,00	0,00	100,00	28.070,00	100,00
		2025 PL	28.070,00	100,00	0,00	100,00	28.070,00	100,00

Comune di Predore (BG)

Missione 1 - Servizi istituzionali, generali e di gestione - Programma 2 - Segreteria generale

Titoli e Macroaggregati di Spesa		Anno	Spese Correnti	% sul totale	Spese per Investimento	% sul totale	Spese Complessive	% sul totale
101	Redditi da lavoro dipendente	2023 CP	109.520,00	98,12	0,00	0,00	109.520,00	98,12
		2023 CS	120.830,97	97,19	0,00	0,00	120.830,97	97,19
		2024 PL	109.520,00	97,68	0,00	0,00	109.520,00	97,68
		2025 PL	109.520,00	97,68	0,00	0,00	109.520,00	97,68
103	Acquisto di beni e servizi	2023 CP	600,00	0,54	0,00	0,00	600,00	0,54
		2023 CS	1.990,00	1,60	0,00	0,00	1.990,00	1,60
		2024 PL	1.100,00	0,98	0,00	0,00	1.100,00	0,98
		2025 PL	1.100,00	0,98	0,00	0,00	1.100,00	0,98
104	Trasferimenti correnti	2023 CP	1.500,00	1,34	0,00	0,00	1.500,00	1,34
		2023 CS	1.500,00	1,21	0,00	0,00	1.500,00	1,21
		2024 PL	1.500,00	1,34	0,00	0,00	1.500,00	1,34
		2025 PL	1.500,00	1,34	0,00	0,00	1.500,00	1,34
TOTALE		2023 CP	111.620,00	100,00	0,00	100,00	111.620,00	100,00
		2023 CS	124.320,97	100,00	0,00	100,00	124.320,97	100,00
		2024 PL	112.120,00	100,00	0,00	100,00	112.120,00	100,00
		2025 PL	112.120,00	100,00	0,00	100,00	112.120,00	100,00

Missione 1 - Servizi istituzionali, generali e di gestione - Programma 3 - Gestione economica, finanziaria, programmazione e provveditorato

Titoli e Macroaggregati di Spesa		Anno	Spese Correnti	% sul totale	Spese per Investimento	% sul totale	Spese Complessive	% sul totale
101	Redditi da lavoro dipendente	2023 CP	39.590,00	45,39	0,00	0,00	39.590,00	45,39
		2023 CS	39.590,00	42,19	0,00	0,00	39.590,00	42,19
		2024 PL	39.590,00	44,88	0,00	0,00	39.590,00	44,88
		2025 PL	39.590,00	44,88	0,00	0,00	39.590,00	44,88

Missione 1 - Servizi istituzionali, generali e di gestione - Programma 3 - Gestione economica, finanziaria, programmazione e provveditorato

Titoli e Macroaggregati di Spesa		Anno	Spese Correnti	% sul totale	Spese per Investimento	% sul totale	Spese Complessive	% sul totale
102	Imposte e tasse a carico dell'ente	2023 CP	42.130,00	48,30	0,00	0,00	42.130,00	48,30
		2023 CS	46.509,29	49,56	0,00	0,00	46.509,29	49,56
		2024 PL	42.130,00	47,76	0,00	0,00	42.130,00	47,76
		2025 PL	42.130,00	47,76	0,00	0,00	42.130,00	47,76
103	Acquisto di beni e servizi	2023 CP	5.500,00	6,31	0,00	0,00	5.500,00	6,31
		2023 CS	7.736,67	8,24	0,00	0,00	7.736,67	8,24
		2024 PL	6.500,00	7,37	0,00	0,00	6.500,00	7,37
		2025 PL	6.500,00	7,37	0,00	0,00	6.500,00	7,37
TOTALE		2023 CP	87.220,00	100,00	0,00	100,00	87.220,00	100,00
		2023 CS	93.835,96	100,00	0,00	100,00	93.835,96	100,00
		2024 PL	88.220,00	100,00	0,00	100,00	88.220,00	100,00
		2025 PL	88.220,00	100,00	0,00	100,00	88.220,00	100,00

Comune di Predore (BG)

Missione 1 - Servizi istituzionali, generali e di gestione - Programma 4 - Gestione delle entrate tributarie e servizi fiscali

Titoli e Macroaggregati di Spesa		Anno	Spese Correnti	% sul totale	Spese per Investimento	% sul totale	Spese Complessive	% sul totale
101	Redditi da lavoro dipendente	2023	0,00	0,00	0,00	0,00	0,00	0,00
		CP						
		2023	0,00	0,00	0,00	0,00	0,00	0,00
		CS						
		2024	0,00	0,00	0,00	0,00	0,00	0,00
PL								
2025	0,00	0,00	0,00	0,00	0,00	0,00	0,00	
PL								
103	Acquisto di beni e servizi	2023	24.900,00	98,03	0,00	0,00	24.900,00	98,03
		CP						
		2023	33.052,52	74,49	0,00	0,00	33.052,52	74,49
		CS						
		2024	24.900,00	98,03	0,00	0,00	24.900,00	98,03
PL								
2025	24.900,00	98,03	0,00	0,00	24.900,00	98,03		
PL								
104	Trasferimenti correnti	2023	0,00	0,00	0,00	0,00	0,00	0,00
		CP						
		2023	10.609,00	23,91	0,00	0,00	10.609,00	23,91
		CS						
		2024	0,00	0,00	0,00	0,00	0,00	0,00
PL								
2025	0,00	0,00	0,00	0,00	0,00	0,00		
PL								
109	Rimborsi e poste correttive delle entrate	2023	500,00	1,97	0,00	0,00	500,00	1,97
		CP						
		2023	709,00	1,60	0,00	0,00	709,00	1,60
		CS						
		2024	500,00	1,97	0,00	0,00	500,00	1,97
PL								
2025	500,00	1,97	0,00	0,00	500,00	1,97		
PL								
110	Altre spese correnti	2023	0,00	0,00	0,00	0,00	0,00	0,00
		CP						
		2023	0,00	0,00	0,00	0,00	0,00	0,00
		CS						
		2024	0,00	0,00	0,00	0,00	0,00	0,00
PL								
2025	0,00	0,00	0,00	0,00	0,00	0,00		
PL								
TOTALE		2023	25.400,00	100,00	0,00	100,00	25.400,00	100,00
		CP						
		2023	44.370,52	100,00	0,00	100,00	44.370,52	100,00
		CS						
		2024	25.400,00	100,00	0,00	100,00	25.400,00	100,00
PL								
2025	25.400,00	100,00	0,00	100,00	25.400,00	100,00		
PL								

Comune di Predore (BG)

Missione 1 - Servizi istituzionali, generali e di gestione - Programma 5 - Gestione dei beni demaniali e patrimoniali

Titoli e Macroaggregati di Spesa		Anno	Spese Correnti	% totale	Spese per Investimento	% totale	Spese Complessive	% totale
103	Acquisto di beni e servizi	2023	88.500,00	100,00	0,00	0,00	88.500,00	73,44
		CP						
		2023	109.208,55	100,00	0,00	0,00	109.208,55	72,84
		CS						
		2024	88.500,00	100,00	0,00	0,00	88.500,00	66,29
PL								
2025	88.500,00	100,00	0,00	0,00	88.500,00	85,51		
PL								
202	Investimenti fissi lordi e acquisto di terreni	2023	0,00	0,00	32.000,00	100,00	32.000,00	26,56
		CP						
		2023	0,00	0,00	40.713,81	100,00	40.713,81	27,16
		CS						
		2024	0,00	0,00	45.000,00	100,00	45.000,00	33,71
PL								
2025	0,00	0,00	15.000,00	100,00	15.000,00	14,49		
PL								
203	Contributi agli investimenti	2023	0,00	0,00	0,00	0,00	0,00	0,00
		CP						
		2023	0,00	0,00	0,00	0,00	0,00	0,00
		CS						
		2024	0,00	0,00	0,00	0,00	0,00	0,00
PL								
2025	0,00	0,00	0,00	0,00	0,00	0,00		
PL								
TOTALE		2023	88.500,00	100,00	32.000,00	100,00	120.500,00	100,00
		CP						
		2023	109.208,55	100,00	40.713,81	100,00	149.922,36	100,00
		CS						
		2024	88.500,00	100,00	45.000,00	100,00	133.500,00	100,00
PL								
2025	88.500,00	100,00	15.000,00	100,00	103.500,00	100,00		
PL								

Missione 1 - Servizi istituzionali, generali e di gestione - Programma 6 - Ufficio tecnico

Titoli e Macroaggregati di Spesa		Anno	Spese Correnti	% totale	Spese per Investimento	% totale	Spese Complessive	% totale
101	Redditi da lavoro dipendente	2023	38.250,00	96,84	0,00	0,00	38.250,00	96,84
		CP						
		2023	38.250,00	91,94	0,00	0,00	38.250,00	91,94
		CS						
		2024	38.250,00	96,84	0,00	0,00	38.250,00	96,84
PL								
2025	38.250,00	96,84	0,00	0,00	38.250,00	96,84		
PL								
103	Acquisto di beni e servizi	2023	0,00	0,00	0,00	0,00	0,00	0,00
		CP						
		2023	2.101,50	5,05	0,00	0,00	2.101,50	5,05
		CS						
		2024	0,00	0,00	0,00	0,00	0,00	0,00
PL								
2025	0,00	0,00	0,00	0,00	0,00	0,00		
PL								
104	Trasferimenti correnti	2023	1.250,00	3,16	0,00	0,00	1.250,00	3,16
		CP						
		2023	1.250,00	3,00	0,00	0,00	1.250,00	3,00
		CS						
		2024	1.250,00	3,16	0,00	0,00	1.250,00	3,16
PL								
2025	1.250,00	3,16	0,00	0,00	1.250,00	3,16		
PL								
202	Investimenti fissi lordi e acquisto di terreni	2023	0,00	0,00	0,00	0,00	0,00	0,00
		CP						
		2023	0,00	0,00	0,00	0,00	0,00	0,00
		CS						
		2024	0,00	0,00	0,00	0,00	0,00	0,00
PL								
2025	0,00	0,00	0,00	0,00	0,00	0,00		
PL								

Comune di Predore (BG)

Missione 1 - Servizi istituzionali, generali e di gestione - Programma 6 - Ufficio tecnico

Titoli e Macroaggregati di Spesa		Anno	Spese Correnti	% sul totale	Spese per Investimento	% sul totale	Spese Complessive	% sul totale
	TOTALE	2023	39.500,00	100,00	0,00	100,00	39.500,00	100,00
		CP						
		2023	41.601,50	100,00	0,00	100,00	41.601,50	100,00
		CS						
		2024	39.500,00	100,00	0,00	100,00	39.500,00	100,00
		PL						
		2025	39.500,00	100,00	0,00	100,00	39.500,00	100,00
		PL						

Missione 1 - Servizi istituzionali, generali e di gestione - Programma 7 - Elezioni e consultazioni popolari - Anagrafe e stato civile

Titoli e Macroaggregati di Spesa		Anno	Spese Correnti	% sul totale	Spese per Investimento	% sul totale	Spese Complessive	% sul totale
101	Redditi da lavoro dipendente	2023	41.040,00	85,07	0,00	0,00	41.040,00	85,07
		CP						
		2023	43.930,26	79,16	0,00	0,00	43.930,26	79,16
		CS						
		2024	34.040,00	97,99	0,00	0,00	34.040,00	97,99
		PL						
		2025	34.040,00	97,99	0,00	0,00	34.040,00	97,99
		PL						
102	Imposte e tasse a carico dell'ente	2023	500,00	1,04	0,00	0,00	500,00	1,04
		CP						
		2023	708,45	1,28	0,00	0,00	708,45	1,28
		CS						
		2024	0,00	0,00	0,00	0,00	0,00	0,00
		PL						
		2025	0,00	0,00	0,00	0,00	0,00	0,00
		PL						
103	Acquisto di beni e servizi	2023	6.000,00	12,44	0,00	0,00	6.000,00	12,44
		CP						
		2023	10.159,00	18,31	0,00	0,00	10.159,00	18,31
		CS						
		2024	0,00	0,00	0,00	0,00	0,00	0,00
		PL						
		2025	0,00	0,00	0,00	0,00	0,00	0,00
		PL						
104	Trasferimenti correnti	2023	700,00	1,45	0,00	0,00	700,00	1,45
		CP						
		2023	700,00	1,26	0,00	0,00	700,00	1,26
		CS						
		2024	700,00	2,01	0,00	0,00	700,00	2,01
		PL						
		2025	700,00	2,01	0,00	0,00	700,00	2,01
		PL						
	TOTALE	2023	48.240,00	100,00	0,00	100,00	48.240,00	100,00
		CP						
		2023	55.497,71	100,00	0,00	100,00	55.497,71	100,00
		CS						
		2024	34.740,00	100,00	0,00	100,00	34.740,00	100,00
		PL						
		2025	34.740,00	100,00	0,00	100,00	34.740,00	100,00
		PL						

Comune di Predore (BG)

Missione 1 - Servizi istituzionali, generali e di gestione - Programma 8 - Statistica e sistemi informativi

Titoli e Macroaggregati di Spesa		Anno	Spese Correnti	% sul totale	Spese per Investimento	% sul totale	Spese Complessive	% sul totale
103	Acquisto di beni e servizi	2023 CP	47.427,00	100,00	0,00	0,00	47.427,00	25,72
		2023 CS	47.427,00	100,00	0,00	0,00	47.427,00	25,72
		2024 PL	0,00	0,00	0,00	0,00	0,00	0,00
		2025 PL	0,00	0,00	0,00	0,00	0,00	0,00
		2025 PL	0,00	0,00	0,00	0,00	0,00	0,00
202	Investimenti fissi lordi e acquisto di terreni	2023 CP	0,00	0,00	136.982,00	100,00	136.982,00	74,28
		2023 CS	0,00	0,00	136.982,00	100,00	136.982,00	74,28
		2024 PL	0,00	0,00	0,00	0,00	0,00	0,00
		2025 PL	0,00	0,00	0,00	0,00	0,00	0,00
		2025 PL	0,00	0,00	0,00	0,00	0,00	0,00

Missione 1 - Servizi istituzionali, generali e di gestione - Programma 8 - Statistica e sistemi informativi

Titoli e Macroaggregati di Spesa		Anno	Spese Correnti	% sul totale	Spese per Investimento	% sul totale	Spese Complessive	% sul totale
TOTALE		2023 CP	47.427,00	100,00	136.982,00	100,00	184.409,00	100,00
		2023 CS	47.427,00	100,00	136.982,00	100,00	184.409,00	100,00
		2024 PL	0,00	100,00	0,00	100,00	0,00	0,00
		2025 PL	0,00	100,00	0,00	100,00	0,00	0,00

Missione 1 - Servizi istituzionali, generali e di gestione - Programma 11 - Altri servizi generali

Titoli e Macroaggregati di Spesa		Anno	Spese Correnti	% sul totale	Spese per Investimento	% sul totale	Spese Complessive	% sul totale
101	Redditi da lavoro dipendente	2023 CP	63.460,00	33,85	0,00	0,00	63.460,00	33,85
		2023 CS	80.928,96	34,22	0,00	0,00	80.928,96	34,22
		2024 PL	63.460,00	33,67	0,00	0,00	63.460,00	33,67
		2025 PL	63.460,00	33,67	0,00	0,00	63.460,00	33,67
		2025 PL	63.460,00	33,67	0,00	0,00	63.460,00	33,67
103	Acquisto di beni e servizi	2023 CP	93.500,00	49,88	0,00	0,00	93.500,00	49,88
		2023 CS	125.071,44	52,88	0,00	0,00	125.071,44	52,88
		2024 PL	94.500,00	50,14	0,00	0,00	94.500,00	50,14
		2025 PL	94.500,00	50,14	0,00	0,00	94.500,00	50,14
		2025 PL	94.500,00	50,14	0,00	0,00	94.500,00	50,14
104	Trasferimenti correnti	2023 CP	500,00	0,27	0,00	0,00	500,00	0,27
		2023 CS	500,00	0,21	0,00	0,00	500,00	0,21
		2024 PL	500,00	0,27	0,00	0,00	500,00	0,27
		2025 PL	500,00	0,27	0,00	0,00	500,00	0,27
		2025 PL	500,00	0,27	0,00	0,00	500,00	0,27
110	Altre spese correnti	2023 CP	30.000,00	16,00	0,00	0,00	30.000,00	16,00
		2023 CS	30.000,00	12,68	0,00	0,00	30.000,00	12,68
		2024 PL	30.000,00	15,92	0,00	0,00	30.000,00	15,92
		2025 PL	30.000,00	15,92	0,00	0,00	30.000,00	15,92
		2025 PL	30.000,00	15,92	0,00	0,00	30.000,00	15,92

Comune di Predore (BG)

202	Investimenti fissi lordi e acquisto di terreni	2023 CP	0,00	0,00	0,00	0,00	0,00	0,00
		2023 CS	0,00	0,00	0,00	0,00	0,00	0,00
		2024 PL	0,00	0,00	0,00	0,00	0,00	0,00
		2025 PL	0,00	0,00	0,00	0,00	0,00	0,00
		TOTALE	2023 CP	187.460,00	100,00	0,00	100,00	187.460,00
		2023 CS	236.500,40	100,00	0,00	100,00	236.500,40	100,00
		2024 PL	188.460,00	100,00	0,00	100,00	188.460,00	100,00
		2025 PL	188.460,00	100,00	0,00	100,00	188.460,00	100,00

Missione 3 - Ordine pubblico e sicurezza - Programma 1 - Polizia locale e amministrativa

Titoli e Macroaggregati di Spesa		Anno	Spese Correnti	% totale	Spese per Investimento	% totale	Spese Complessive	% totale
101	Redditi da lavoro dipendente	2023 CP	35.520,00	70,31	0,00	0,00	35.520,00	70,31
		2023 CS	35.520,00	63,42	0,00	0,00	35.520,00	63,42
		2024 PL	35.520,00	69,62	0,00	0,00	35.520,00	69,62
		2025 PL	35.520,00	69,62	0,00	0,00	35.520,00	69,62
		TOTALE	2023 CP	15.000,00	29,69	0,00	0,00	15.000,00
		2023 CS	20.484,09	36,58	0,00	0,00	20.484,09	36,58
		2024 PL	15.500,00	30,38	0,00	0,00	15.500,00	30,38
		2025 PL	15.500,00	30,38	0,00	0,00	15.500,00	30,38
		TOTALE	50.520,00	100,00	0,00	100,00	50.520,00	100,00
		2023 CP	56.004,09	100,00	0,00	100,00	56.004,09	100,00
		2023 CS	51.020,00	100,00	0,00	100,00	51.020,00	100,00
		2024 PL	51.020,00	100,00	0,00	100,00	51.020,00	100,00
		2025 PL	51.020,00	100,00	0,00	100,00	51.020,00	100,00

Missione 3 - Ordine pubblico e sicurezza - Programma 1 - Polizia locale e amministrativa

Titoli e Macroaggregati di Spesa		Anno	Spese Correnti	% totale	Spese per Investimento	% totale	Spese Complessive	% totale
103	Acquisto di beni e servizi	2023 CP	15.000,00	29,69	0,00	0,00	15.000,00	29,69
		2023 CS	20.484,09	36,58	0,00	0,00	20.484,09	36,58
		2024 PL	15.500,00	30,38	0,00	0,00	15.500,00	30,38
		2025 PL	15.500,00	30,38	0,00	0,00	15.500,00	30,38
		TOTALE	2023 CP	50.520,00	100,00	0,00	100,00	50.520,00
		2023 CS	56.004,09	100,00	0,00	100,00	56.004,09	100,00
		2024 PL	51.020,00	100,00	0,00	100,00	51.020,00	100,00
		2025 PL	51.020,00	100,00	0,00	100,00	51.020,00	100,00

Missione 4 - Istruzione e diritto allo studio - Programma 1 - Istruzione prescolastica

Titoli e Macroaggregati di Spesa		Anno	Spese Correnti	% totale	Spese per Investimento	% totale	Spese Complessive	% totale
104	Trasferimenti correnti	2023 CP	17.510,00	100,00	0,00	0,00	17.510,00	100,00
		2023 CS	17.510,00	100,00	0,00	0,00	17.510,00	100,00
		2024 PL	21.350,00	100,00	0,00	0,00	21.350,00	100,00
		2025 PL	25.190,00	100,00	0,00	0,00	25.190,00	100,00
		TOTALE	2023 CP	17.510,00	100,00	0,00	100,00	17.510,00
		2023 CS	17.510,00	100,00	0,00	100,00	17.510,00	100,00
		2024 PL	21.350,00	100,00	0,00	100,00	21.350,00	100,00
		2025 PL	25.190,00	100,00	0,00	100,00	25.190,00	100,00

Comune di Predore (BG)

Missione 4 - Istruzione e diritto allo studio - Programma 2 - Altri ordini di istruzione non universitaria

Titoli e Macroaggregati di Spesa		Anno	Spese Correnti	% sul totale	Spese per Investimento	% sul totale	Spese Complessive	% sul totale
103	Acquisto di beni e servizi	2023 CP	42.000,00	43,30	0,00	0,00	42.000,00	43,30
		2023 CS	55.800,01	37,27	0,00	0,00	55.800,01	37,27
		2024 PL	42.000,00	43,30	0,00	0,00	42.000,00	43,30
		2025 PL	42.000,00	43,30	0,00	0,00	42.000,00	43,30
104	Trasferimenti correnti	2023 CP	55.000,00	56,70	0,00	0,00	55.000,00	56,70
		2023 CS	93.901,20	62,73	0,00	0,00	93.901,20	62,73
		2024 PL	55.000,00	56,70	0,00	0,00	55.000,00	56,70
		2025 PL	55.000,00	56,70	0,00	0,00	55.000,00	56,70
202	Investimenti fissi lordi e acquisto di terreni	2023 CP	0,00	0,00	0,00	0,00	0,00	0,00
		2023 CS	0,00	0,00	0,00	0,00	0,00	0,00
		2024 PL	0,00	0,00	0,00	0,00	0,00	0,00
		2025 PL	0,00	0,00	0,00	0,00	0,00	0,00
TOTALE		2023 CP	97.000,00	100,00	0,00	100,00	97.000,00	100,00
		2023 CS	149.701,21	100,00	0,00	100,00	149.701,21	100,00
		2024 PL	97.000,00	100,00	0,00	100,00	97.000,00	100,00
		2025 PL	97.000,00	100,00	0,00	100,00	97.000,00	100,00

Missione 4 - Istruzione e diritto allo studio - Programma 6 - Servizi ausiliari all'istruzione

Titoli e Macroaggregati di Spesa		Anno	Spese Correnti	% sul totale	Spese per Investimento	% sul totale	Spese Complessive	% sul totale
103	Acquisto di beni e servizi	2023 CP	0,00	0,00	0,00	0,00	0,00	0,00
		2023 CS	389,18	0,68	0,00	0,00	389,18	0,68
		2024 PL	0,00	0,00	0,00	0,00	0,00	0,00
		2025 PL	0,00	0,00	0,00	0,00	0,00	0,00
104	Trasferimenti correnti	2023 CP	39.000,00	100,00	0,00	0,00	39.000,00	100,00
		2023 CS	56.530,00	99,32	0,00	0,00	56.530,00	99,32
		2024 PL	39.000,00	100,00	0,00	0,00	39.000,00	100,00
		2025 PL	39.000,00	100,00	0,00	0,00	39.000,00	100,00
TOTALE		2023 CP	39.000,00	100,00	0,00	100,00	39.000,00	100,00
		2023 CS	56.919,18	100,00	0,00	100,00	56.919,18	100,00
		2024 PL	39.000,00	100,00	0,00	100,00	39.000,00	100,00
		2025 PL	39.000,00	100,00	0,00	100,00	39.000,00	100,00

Comune di Predore (BG)

Missione 5 - Tutela e valorizzazione dei beni e delle attività culturali - Programma 2 - Attività culturali e interventi diversi nel settore culturale e

Titoli e Macroaggregati di Spesa		Anno	Spese Correnti	% totale	Spese per Investimento	% totale	Spese Complessive	% totale
103	Acquisto di beni e servizi	2023 CP	37.000,00	100,00	0,00	0,00	37.000,00	100,00
		2023 CS	48.140,41	100,00	0,00	0,00	48.140,41	76,33
		2024 PL	34.000,00	100,00	0,00	0,00	34.000,00	100,00
		2025 PL	34.000,00	100,00	0,00	0,00	34.000,00	100,00
202	Investimenti fissi lordi e acquisto di terreni	2023 CP	0,00	0,00	0,00	0,00	0,00	0,00
		2023 CS	0,00	0,00	14.929,99	100,00	14.929,99	23,67
		2024 PL	0,00	0,00	0,00	0,00	0,00	0,00
		2025 PL	0,00	0,00	0,00	0,00	0,00	0,00
TOTALE		2023 CP	37.000,00	100,00	0,00	100,00	37.000,00	100,00
		2023 CS	48.140,41	100,00	14.929,99	100,00	63.070,40	100,00
		2024 PL	34.000,00	100,00	0,00	100,00	34.000,00	100,00
		2025 PL	34.000,00	100,00	0,00	100,00	34.000,00	100,00

Missione 6 - Politiche giovanili, sport e tempo libero - Programma 1 - Sport e tempo libero

Titoli e Macroaggregati di Spesa		Anno	Spese Correnti	% totale	Spese per Investimento	% totale	Spese Complessive	% totale
103	Acquisto di beni e servizi	2023 CP	22.500,00	61,64	0,00	0,00	22.500,00	26,01
		2023 CS	31.207,40	69,03	0,00	0,00	31.207,40	21,15
		2024 PL	23.200,00	61,05	0,00	0,00	23.200,00	61,05
		2025 PL	23.200,00	61,05	0,00	0,00	23.200,00	61,05

Missione 6 - Politiche giovanili, sport e tempo libero - Programma 1 - Sport e tempo libero

Titoli e Macroaggregati di Spesa		Anno	Spese Correnti	% totale	Spese per Investimento	% totale	Spese Complessive	% totale
104	Trasferimenti correnti	2023 CP	14.000,00	38,36	0,00	0,00	14.000,00	16,18
		2023 CS	14.000,00	30,97	0,00	0,00	14.000,00	9,49
		2024 PL	14.800,00	38,95	0,00	0,00	14.800,00	38,95
		2025 PL	14.800,00	38,95	0,00	0,00	14.800,00	38,95
202	Investimenti fissi lordi e acquisto di terreni	2023 CP	0,00	0,00	50.000,00	100,00	50.000,00	57,80
		2023 CS	0,00	0,00	102.369,48	100,00	102.369,48	69,37
		2024 PL	0,00	0,00	0,00	0,00	0,00	0,00
		2025 PL	0,00	0,00	0,00	0,00	0,00	0,00
TOTALE		2023 CP	36.500,00	100,00	50.000,00	100,00	86.500,00	100,00
		2023 CS	45.207,40	100,00	102.369,48	100,00	147.576,88	100,00
		2024 PL	38.000,00	100,00	0,00	100,00	38.000,00	100,00
		2025 PL	38.000,00	100,00	0,00	100,00	38.000,00	100,00

Comune di Predore (BG)

Missione 6 - Politiche giovanili, sport e tempo libero - Programma 2 - Giovani

Titoli e Macroaggregati di Spesa		Anno	Spese Correnti	% sul totale	Spese per Investimento	% sul totale	Spese Complessive	% sul totale
104	Trasferimenti correnti	2023	1.460,00	100,00	0,00	0,00	1.460,00	100,00
		CP						
		2023	1.460,00	100,00	0,00	0,00	1.460,00	100,00
		CS						
		2024	1.460,00	100,00	0,00	0,00	1.460,00	100,00
PL								
2025	1.460,00	100,00	0,00	0,00	1.460,00	100,00		
PL								
TOTALE		2023	1.460,00	100,00	0,00	100,00	1.460,00	100,00
		CP						
		2023	1.460,00	100,00	0,00	100,00	1.460,00	100,00
		CS						
		2024	1.460,00	100,00	0,00	100,00	1.460,00	100,00
		PL						
		2025	1.460,00	100,00	0,00	100,00	1.460,00	100,00
		PL						

Missione 7 - Turismo - Programma 1 - Sviluppo e valorizzazione del turismo

Titoli e Macroaggregati di Spesa		Anno	Spese Correnti	% sul totale	Spese per Investimento	% sul totale	Spese Complessive	% sul totale
104	Trasferimenti correnti	2023	10.000,00	100,00	0,00	0,00	10.000,00	100,00
		CP						
		2023	10.000,00	100,00	0,00	0,00	10.000,00	2,28
		CS						
		2024	10.000,00	100,00	0,00	0,00	10.000,00	100,00
PL								
2025	10.000,00	100,00	0,00	0,00	10.000,00	100,00		
PL								
202	Investimenti fissi lordi e acquisto di terreni	2023	0,00	0,00	0,00	0,00	0,00	0,00
		CP						
		2023	0,00	0,00	427.730,30	100,00	427.730,30	97,72
		CS						
		2024	0,00	0,00	0,00	0,00	0,00	0,00
PL								
2025	0,00	0,00	0,00	0,00	0,00	0,00		
PL								
TOTALE		2023	10.000,00	100,00	0,00	100,00	10.000,00	100,00
		CP						
		2023	10.000,00	100,00	427.730,30	100,00	437.730,30	100,00
		CS						
		2024	10.000,00	100,00	0,00	100,00	10.000,00	100,00
		PL						
		2025	10.000,00	100,00	0,00	100,00	10.000,00	100,00
		PL						

Comune di Predore (BG)

Missione 8 - Assetto del territorio ed edilizia abitativa - Programma 1 - Urbanistica e assetto del territorio

Titoli e Macroaggregati di Spesa		Anno	Spese Correnti	% sul totale	Spese per Investimento	% sul totale	Spese Complessive	% sul totale
104	Trasferimenti correnti	2023 CP	4.100,00	100,00	0,00	0,00	4.100,00	17,01
		2023 CS	4.100,00	100,00	0,00	0,00	4.100,00	12,31
		2024 PL	4.100,00	100,00	0,00	0,00	4.100,00	17,01
		2025 PL	4.100,00	100,00	0,00	0,00	4.100,00	29,08
202	Investimenti fissi lordi e acquisto di terreni	2023 CP	0,00	0,00	20.000,00	100,00	20.000,00	82,99
		2023 CS	0,00	0,00	29.207,00	100,00	29.207,00	87,69
		2024 PL	0,00	0,00	20.000,00	100,00	20.000,00	82,99
		2025 PL	0,00	0,00	10.000,00	100,00	10.000,00	70,92
203	Contributi agli investimenti	2023 CP	0,00	0,00	0,00	0,00	0,00	0,00
		2023 CS	0,00	0,00	0,00	0,00	0,00	0,00
		2024 PL	0,00	0,00	0,00	0,00	0,00	0,00
		2025 PL	0,00	0,00	0,00	0,00	0,00	0,00
TOTALE		2023 CP	4.100,00	100,00	20.000,00	100,00	24.100,00	100,00
		2023 CS	4.100,00	100,00	29.207,00	100,00	33.307,00	100,00
		2024 PL	4.100,00	100,00	20.000,00	100,00	24.100,00	100,00
		2025 PL	4.100,00	100,00	10.000,00	100,00	14.100,00	100,00

Missione 9 - Sviluppo sostenibile e tutela del territorio e dell'ambiente - Programma 2 - Tutela, valorizzazione e recupero ambientale

Titoli e Macroaggregati di Spesa		Anno	Spese Correnti	% sul totale	Spese per Investimento	% sul totale	Spese Complessive	% sul totale
103	Acquisto di beni e servizi	2023 CP	13.000,00	100,00	0,00	0,00	13.000,00	100,00
		2023 CS	19.350,00	100,00	0,00	0,00	19.350,00	2,11
		2024 PL	13.000,00	100,00	0,00	0,00	13.000,00	100,00
		2025 PL	13.000,00	100,00	0,00	0,00	13.000,00	100,00
202	Investimenti fissi lordi e acquisto di terreni	2023 CP	0,00	0,00	0,00	0,00	0,00	0,00
		2023 CS	0,00	0,00	897.032,10	100,00	897.032,10	97,89
		2024 PL	0,00	0,00	0,00	0,00	0,00	0,00
		2025 PL	0,00	0,00	0,00	0,00	0,00	0,00
TOTALE		2023 CP	13.000,00	100,00	0,00	100,00	13.000,00	100,00
		2023 CS	19.350,00	100,00	897.032,10	100,00	916.382,10	100,00
		2024 PL	13.000,00	100,00	0,00	100,00	13.000,00	100,00
		2025 PL	13.000,00	100,00	0,00	100,00	13.000,00	100,00

Comune di Predore (BG)

Missione 9 - Sviluppo sostenibile e tutela del territorio e dell'ambiente - Programma 3 - Rifiuti

Titoli e Macroaggregati di Spesa		Anno	Spese Correnti	% sul totale	Spese per Investimento	% sul totale	Spese Complessive	% sul totale
103	Acquisto di beni e servizi	2023 CP	184.500,00	100,00	0,00	0,00	184.500,00	100,00
		2023 CS	202.396,43	100,00	0,00	0,00	202.396,43	100,00
		2024 PL	185.500,00	100,00	0,00	0,00	185.500,00	100,00
		2025 PL	186.500,00	100,00	0,00	0,00	186.500,00	100,00
		TOTALE	2023 CP	184.500,00	100,00	0,00	100,00	184.500,00
		2023 CS	202.396,43	100,00	0,00	100,00	202.396,43	100,00
		2024 PL	185.500,00	100,00	0,00	100,00	185.500,00	100,00
		2025 PL	186.500,00	100,00	0,00	100,00	186.500,00	100,00

Missione 9 - Sviluppo sostenibile e tutela del territorio e dell'ambiente - Programma 4 - Servizio idrico integrato

Titoli e Macroaggregati di Spesa		Anno	Spese Correnti	% sul totale	Spese per Investimento	% sul totale	Spese Complessive	% sul totale
103	Acquisto di beni e servizi	2023 CP	2.000,00	100,00	0,00	0,00	2.000,00	100,00
		2023 CS	2.322,27	100,00	0,00	0,00	2.322,27	100,00
		2024 PL	2.000,00	100,00	0,00	0,00	2.000,00	100,00
		2025 PL	2.000,00	100,00	0,00	0,00	2.000,00	100,00
		TOTALE	2023 CP	2.000,00	100,00	0,00	100,00	2.000,00
		2023 CS	2.322,27	100,00	0,00	100,00	2.322,27	100,00
		2024 PL	2.000,00	100,00	0,00	100,00	2.000,00	100,00
		2025 PL	2.000,00	100,00	0,00	100,00	2.000,00	100,00

Missione 9 - Sviluppo sostenibile e tutela del territorio e dell'ambiente - Programma 5 - Aree protette, parchi naturali, protezione naturalistica e forestazione

Titoli e Macroaggregati di Spesa		Anno	Spese Correnti	% sul totale	Spese per Investimento	% sul totale	Spese Complessive	% sul totale
202	Investimenti fissi lordi e acquisto di terreni	2023 CP	0,00	0,00	0,00	0,00	0,00	0,00
		2023 CS	0,00	0,00	0,00	0,00	0,00	0,00
		2024 PL	0,00	0,00	0,00	0,00	0,00	0,00
		2025 PL	0,00	0,00	0,00	0,00	0,00	0,00
		TOTALE	2023 CP	0,00	100,00	0,00	100,00	0,00
		2023 CS	0,00	100,00	0,00	100,00	0,00	0,00
		2024 PL	0,00	100,00	0,00	100,00	0,00	0,00
		2025 PL	0,00	100,00	0,00	100,00	0,00	0,00

Comune di Predore (BG)

Missione 10 - Trasporti e diritto alla mobilità - Programma 5 - Viabilità e infrastrutture stradali

Titoli e Macroaggregati di Spesa		Anno	Spese Correnti	% sul totale	Spese per Investimento	% sul totale	Spese Complessive	% sul totale
101	Redditi da lavoro dipendente	2023 CP	28.040,00	19,07	0,00	0,00	28.040,00	4,37
		2023 CS	28.040,00	16,96	0,00	0,00	28.040,00	3,99
		2024 PL	28.040,00	19,60	0,00	0,00	28.040,00	5,16
		2025 PL	28.040,00	19,88	0,00	0,00	28.040,00	19,88

Missione 10 - Trasporti e diritto alla mobilità - Programma 5 - Viabilità e infrastrutture stradali

Titoli e Macroaggregati di Spesa		Anno	Spese Correnti	% sul totale	Spese per Investimento	% sul totale	Spese Complessive	% sul totale
103	Acquisto di beni e servizi	2023 CP	119.000,00	80,93	0,00	0,00	119.000,00	18,53
		2023 CS	137.295,29	83,04	0,00	0,00	137.295,29	19,54
		2024 PL	115.000,00	80,40	0,00	0,00	115.000,00	21,18
		2025 PL	113.000,00	80,12	0,00	0,00	113.000,00	80,12
202	Investimenti fissi lordi e acquisto di terreni	2023 CP	0,00	0,00	495.000,00	100,00	495.000,00	77,10
		2023 CS	0,00	0,00	537.257,17	100,00	537.257,17	76,47
		2024 PL	0,00	0,00	400.000,00	100,00	400.000,00	73,66
		2025 PL	0,00	0,00	0,00	0,00	0,00	0,00
203	Contributi agli investimenti	2023 CP	0,00	0,00	0,00	0,00	0,00	0,00
		2023 CS	0,00	0,00	0,00	0,00	0,00	0,00
		2024 PL	0,00	0,00	0,00	0,00	0,00	0,00
		2025 PL	0,00	0,00	0,00	0,00	0,00	0,00
TOTALE		2023 CP	147.040,00	100,00	495.000,00	100,00	642.040,00	100,00
		2023 CS	165.335,29	100,00	537.257,17	100,00	702.592,46	100,00
		2024 PL	143.040,00	100,00	400.000,00	100,00	543.040,00	100,00
		2025 PL	141.040,00	100,00	0,00	100,00	141.040,00	100,00

Comune di Predore (BG)

Missione 11 - Soccorso civile - Programma 1 - Sistema di protezione civile

Titoli e Macroaggregati di Spesa		Anno	Spese Correnti	% sul totale	Spese per Investimento	% sul totale	Spese Complessive	% sul totale
104	Trasferimenti correnti	2023 CP	3.500,00	100,00	0,00	0,00	3.500,00	100,00
		2023 CS	3.500,00	100,00	0,00	0,00	3.500,00	100,00
		2024 PL	3.500,00	100,00	0,00	0,00	3.500,00	100,00
		2025 PL	3.500,00	100,00	0,00	0,00	3.500,00	100,00
		TOTALE	3.500,00	100,00	0,00	0,00	3.500,00	100,00
202	Investimenti fissi lordi e acquisto di terreni	2023 CP	0,00	0,00	0,00	0,00	0,00	0,00
		2023 CS	0,00	0,00	0,00	0,00	0,00	0,00
		2024 PL	0,00	0,00	0,00	0,00	0,00	0,00
		2025 PL	0,00	0,00	0,00	0,00	0,00	0,00
		TOTALE	0,00	0,00	0,00	0,00	0,00	0,00

Missione 12 - Diritti sociali, politiche sociali e famiglia - Programma 1 - Interventi per l'infanzia e i minori e per asili nido

Titoli e Macroaggregati di Spesa		Anno	Spese Correnti	% sul totale	Spese per Investimento	% sul totale	Spese Complessive	% sul totale
104	Trasferimenti correnti	2023 CP	23.490,00	100,00	0,00	0,00	23.490,00	100,00
		2023 CS	23.490,00	100,00	0,00	0,00	23.490,00	100,00
		2024 PL	23.490,00	100,00	0,00	0,00	23.490,00	100,00
		2025 PL	23.490,00	100,00	0,00	0,00	23.490,00	100,00
		TOTALE	23.490,00	100,00	0,00	0,00	23.490,00	100,00

Missione 12 - Diritti sociali, politiche sociali e famiglia - Programma 1 - Interventi per l'infanzia e i minori e per asili nido

Titoli e Macroaggregati di Spesa		Anno	Spese Correnti	% sul totale	Spese per Investimento	% sul totale	Spese Complessive	% sul totale
	TOTALE	2023 CP	23.490,00	100,00	0,00	100,00	23.490,00	100,00
		2023 CS	23.490,00	100,00	0,00	100,00	23.490,00	100,00
		2024 PL	23.490,00	100,00	0,00	100,00	23.490,00	100,00
		2025 PL	23.490,00	100,00	0,00	100,00	23.490,00	100,00

Missione 12 - Diritti sociali, politiche sociali e famiglia - Programma 2 - Interventi per la disabilità

Titoli e Macroaggregati di Spesa		Anno	Spese Correnti	% sul totale	Spese per Investimento	% sul totale	Spese Complessive	% sul totale
104	Trasferimenti correnti	2023 CP	8.866,00	100,00	0,00	0,00	8.866,00	100,00
		2023 CS	8.866,00	100,00	0,00	0,00	8.866,00	100,00
		2024 PL	8.866,00	100,00	0,00	0,00	8.866,00	100,00
		2025 PL	8.866,00	100,00	0,00	0,00	8.866,00	100,00
		TOTALE	8.866,00	100,00	0,00	0,00	8.866,00	100,00

Comune di Predore (BG)

Missione 12 - Diritti sociali, politiche sociali e famiglia - Programma 4 - Interventi per soggetti a rischio di esclusione sociale

Titoli e Macroaggregati di Spesa		Anno	Spese Correnti	% sul totale	Spese per Investimento	% sul totale	Spese Complessive	% sul totale
103	Acquisto di beni e servizi	2023 CP	0,00	0,00	0,00	0,00	0,00	0,00
		2023 CS	0,00	0,00	0,00	0,00	0,00	0,00
		2024 PL	0,00	0,00	0,00	0,00	0,00	0,00
		2025 PL	0,00	0,00	0,00	0,00	0,00	0,00
		TOTALE	2023 CP	0,00	100,00	0,00	100,00	0,00
		2023 CS	0,00	100,00	0,00	100,00	0,00	0,00
		2024 PL	0,00	100,00	0,00	100,00	0,00	0,00
		2025 PL	0,00	100,00	0,00	100,00	0,00	0,00

Missione 12 - Diritti sociali, politiche sociali e famiglia - Programma 5 - Interventi per le famiglie

Titoli e Macroaggregati di Spesa		Anno	Spese Correnti	% sul totale	Spese per Investimento	% sul totale	Spese Complessive	% sul totale
103	Acquisto di beni e servizi	2023 CP	0,00	0,00	0,00	0,00	0,00	0,00
		2023 CS	0,00	0,00	0,00	0,00	0,00	0,00
		2024 PL	0,00	0,00	0,00	0,00	0,00	0,00
		2025 PL	0,00	0,00	0,00	0,00	0,00	0,00
				2023 CP	17.330,00	100,00	0,00	0,00
104	Trasferimenti correnti	2023 CS	34.527,56	100,00	0,00	0,00	34.527,56	100,00
		2024 PL	17.330,00	100,00	0,00	0,00	17.330,00	100,00
		2025 PL	17.330,00	100,00	0,00	0,00	17.330,00	100,00
		TOTALE	2023 CP	17.330,00	100,00	0,00	100,00	17.330,00
		2023 CS	34.527,56	100,00	0,00	100,00	34.527,56	100,00
		2024 PL	17.330,00	100,00	0,00	100,00	17.330,00	100,00
		2025 PL	17.330,00	100,00	0,00	100,00	17.330,00	100,00

Comune di Predore (BG)

Missione 12 - Diritti sociali, politiche sociali e famiglia - Programma 7 - Programmazione e governo della rete dei servizi sociosanitari e sociali

Titoli e Macroaggregati di Spesa		Anno	Spese Correnti	% sul totale	Spese per Investimento	% sul totale	Spese Complessive	% sul totale
103	Acquisto di beni e servizi	2023 CP	34.700,00	93,28	0,00	0,00	34.700,00	93,28
		2023 CS	44.003,66	90,82	0,00	0,00	44.003,66	90,82
		2024 PL	34.700,00	93,28	0,00	0,00	34.700,00	93,28
		2025 PL	34.700,00	93,28	0,00	0,00	34.700,00	93,28
104	Trasferimenti correnti	2023 CP	2.500,00	6,72	0,00	0,00	2.500,00	6,72
		2023 CS	4.450,00	9,18	0,00	0,00	4.450,00	9,18
		2024 PL	2.500,00	6,72	0,00	0,00	2.500,00	6,72
		2025 PL	2.500,00	6,72	0,00	0,00	2.500,00	6,72
202	Investimenti fissi lordi e acquisto di terreni	2023 CP	0,00	0,00	0,00	0,00	0,00	0,00
		2023 CS	0,00	0,00	0,00	0,00	0,00	0,00
		2024 PL	0,00	0,00	0,00	0,00	0,00	0,00
		2025 PL	0,00	0,00	0,00	0,00	0,00	0,00
TOTALE		2023 CP	37.200,00	100,00	0,00	100,00	37.200,00	100,00
		2023 CS	48.453,66	100,00	0,00	100,00	48.453,66	100,00
		2024 PL	37.200,00	100,00	0,00	100,00	37.200,00	100,00
		2025 PL	37.200,00	100,00	0,00	100,00	37.200,00	100,00

Missione 12 - Diritti sociali, politiche sociali e famiglia - Programma 9 - Servizio necroscopico e cimiteriale

Titoli e Macroaggregati di Spesa		Anno	Spese Correnti	% sul totale	Spese per Investimento	% sul totale	Spese Complessive	% sul totale
103	Acquisto di beni e servizi	2023 CP	2.900,00	100,00	0,00	0,00	2.900,00	100,00
		2023 CS	4.668,95	100,00	0,00	0,00	4.668,95	100,00
		2024 PL	2.900,00	100,00	0,00	0,00	2.900,00	100,00
		2025 PL	2.900,00	100,00	0,00	0,00	2.900,00	100,00
TOTALE		2023 CP	2.900,00	100,00	0,00	100,00	2.900,00	100,00
		2023 CS	4.668,95	100,00	0,00	100,00	4.668,95	100,00
		2024 PL	2.900,00	100,00	0,00	100,00	2.900,00	100,00
		2025 PL	2.900,00	100,00	0,00	100,00	2.900,00	100,00

Comune di Predore (BG)

Missione 14 - Sviluppo economico e competitività - Programma 2 - Commercio - reti distributive - tutela dei consumatori

Titoli e Macroaggregati di Spesa		Anno	Spese Correnti	% sul totale	Spese per Investimento	% sul totale	Spese Complessive	% sul totale
104	Trasferimenti correnti	2023 CP	6.800,00	100,00	0,00	0,00	6.800,00	100,00
		2023 CS	12.574,47	100,00	0,00	0,00	12.574,47	64,24
		2024 PL	6.800,00	100,00	0,00	0,00	6.800,00	100,00
		2025 PL	6.800,00	100,00	0,00	0,00	6.800,00	100,00
		TOTALE						
203	Contributi agli investimenti	2023 CP	0,00	0,00	0,00	0,00	0,00	0,00
		2023 CS	0,00	0,00	7.000,00	100,00	7.000,00	35,76
		2024 PL	0,00	0,00	0,00	0,00	0,00	0,00
		2025 PL	0,00	0,00	0,00	0,00	0,00	0,00
		TOTALE						
	TOTALE	2023 CP	6.800,00	100,00	0,00	100,00	6.800,00	100,00
		2023 CS	12.574,47	100,00	7.000,00	100,00	19.574,47	100,00
		2024 PL	6.800,00	100,00	0,00	100,00	6.800,00	100,00
		2025 PL	6.800,00	100,00	0,00	100,00	6.800,00	100,00

Missione 20 - Fondi e accantonamenti - Programma 1 - Fondo di riserva

Titoli e Macroaggregati di Spesa		Anno	Spese Correnti	% sul totale	Spese per Investimento	% sul totale	Spese Complessive	% sul totale
110	Altre spese correnti	2023 CP	5.500,00	100,00	0,00	0,00	5.500,00	100,00
		2023 CS	5.500,00	100,00	0,00	0,00	5.500,00	100,00
		2024 PL	5.500,00	100,00	0,00	0,00	5.500,00	100,00
		2025 PL	5.500,00	100,00	0,00	0,00	5.500,00	100,00
		TOTALE						
	TOTALE	2023 CP	5.500,00	100,00	0,00	100,00	5.500,00	100,00
		2023 CS	5.500,00	100,00	0,00	100,00	5.500,00	100,00
		2024 PL	5.500,00	100,00	0,00	100,00	5.500,00	100,00
		2025 PL	5.500,00	100,00	0,00	100,00	5.500,00	100,00

Missione 20 - Fondi e accantonamenti - Programma 2 - Fondo crediti di dubbia esigibilità

Titoli e Macroaggregati di Spesa		Anno	Spese Correnti	% sul totale	Spese per Investimento	% sul totale	Spese Complessive	% sul totale
110	Altre spese correnti	2023 CP	92.820,00	100,00	0,00	0,00	92.820,00	100,00
		2023 CS	0,00	0,00	0,00	0,00	0,00	0,00
		2024 PL	92.830,00	100,00	0,00	0,00	92.830,00	100,00
		2025 PL	93.180,00	100,00	0,00	0,00	93.180,00	100,00
		TOTALE						
	TOTALE	2023 CP	92.820,00	100,00	0,00	100,00	92.820,00	100,00
		2023 CS	0,00	100,00	0,00	100,00	0,00	0,00
		2024 PL	92.830,00	100,00	0,00	100,00	92.830,00	100,00
		2025 PL	93.180,00	100,00	0,00	100,00	93.180,00	100,00

Comune di Predore (BG)

Missione 20 - Fondi e accantonamenti - Programma 3 - Altri fondi

Titoli e Macroaggregati di Spesa		Anno	Spese Correnti	% sul totale	Spese per Investimento	% sul totale	Spese Complessive	% sul totale
101	Redditi da lavoro dipendente	2023 CP	6.000,00	84,46	0,00	0,00	6.000,00	84,46
		2023 CS	0,00	0,00	0,00	0,00	0,00	0,00
		2024 PL	6.000,00	84,46	0,00	0,00	6.000,00	84,46
		2025 PL	6.000,00	84,46	0,00	0,00	6.000,00	84,46
		TOTALE	7.104,00	100,00	0,00	100,00	7.104,00	100,00
110	Altre spese correnti	2023 CP	1.104,00	15,54	0,00	0,00	1.104,00	15,54
		2023 CS	0,00	0,00	0,00	0,00	0,00	0,00
		2024 PL	1.104,00	15,54	0,00	0,00	1.104,00	15,54
		2025 PL	1.104,00	15,54	0,00	0,00	1.104,00	15,54
		TOTALE	7.104,00	100,00	0,00	100,00	7.104,00	100,00

Missione 50 - Debito pubblico - Programma 1 - Quota interessi ammortamento mutui e prestiti obbligazionari

Titoli e Macroaggregati di Spesa		Anno	Spese Correnti	% sul totale	Spese per Investimento	% sul totale	Spese Complessive	% sul totale
107	Interessi passivi	2023 CP	45.570,00	100,00	0,00	0,00	45.570,00	100,00
		2023 CS	92.261,48	100,00	0,00	0,00	92.261,48	100,00
		2024 PL	44.090,00	100,00	0,00	0,00	44.090,00	100,00
		2025 PL	42.580,00	100,00	0,00	0,00	42.580,00	100,00
		TOTALE	45.570,00	100,00	0,00	100,00	45.570,00	100,00
	TOTALE	2023 CP	92.261,48	100,00	0,00	100,00	92.261,48	100,00
		2023 CS	44.090,00	100,00	0,00	100,00	44.090,00	100,00
		2024 PL	42.580,00	100,00	0,00	100,00	42.580,00	100,00
		2025 PL	42.580,00	100,00	0,00	100,00	42.580,00	100,00
		TOTALE	42.580,00	100,00	0,00	100,00	42.580,00	100,00

Missione 50 - Debito pubblico - Programma 2 - Quota capitale ammortamento mutui e prestiti obbligazionari

Titoli e Macroaggregati di Spesa		Anno	Spese Correnti	% sul totale	Spese per Investimento	% sul totale	Spese Complessive	% sul totale
403	Rimborso mutui e altri finanziamenti a medio lungo termine	2023 CP	36.790,00	100,00	0,00	0,00	36.790,00	100,00
		2023 CS	72.170,84	100,00	0,00	0,00	72.170,84	100,00
		2024 PL	38.260,00	100,00	0,00	0,00	38.260,00	100,00
		2025 PL	38.430,00	100,00	0,00	0,00	38.430,00	100,00
		TOTALE	36.790,00	100,00	0,00	100,00	36.790,00	100,00
	TOTALE	2023 CP	72.170,84	100,00	0,00	100,00	72.170,84	100,00
		2023 CS	38.260,00	100,00	0,00	100,00	38.260,00	100,00
		2024 PL	38.430,00	100,00	0,00	100,00	38.430,00	100,00
		2025 PL	38.430,00	100,00	0,00	100,00	38.430,00	100,00
		TOTALE	38.430,00	100,00	0,00	100,00	38.430,00	100,00

Comune di Predore (BG)

Missione 60 - Anticipazioni finanziarie - Programma 1 - Restituzione anticipazione di tesoreria

Titoli e Macroaggregati di Spesa		Anno	Spese Correnti	% sul totale	Spese per Investimento	% sul totale	Spese Complessive	% sul totale
501	Chiusura Anticipazioni ricevute da istituto tesoriere/cassie re	2023	340.000,00	100,00	0,00	0,00	340.000,00	100,00
		CP						
		2023	0,00	0,00	0,00	0,00	0,00	0,00
		CS						
		2024	340.000,00	100,00	0,00	0,00	340.000,00	100,00
		PL						
		2025	340.000,00	100,00	0,00	0,00	340.000,00	100,00
		PL						
TOTALE		2023	340.000,00	100,00	0,00	100,00	340.000,00	100,00
		CP						
		2023	0,00	100,00	0,00	100,00	0,00	0,00
		CS						
		2024	340.000,00	100,00	0,00	100,00	340.000,00	100,00
		PL						
		2025	340.000,00	100,00	0,00	100,00	340.000,00	100,00
		PL						

Missione 99 - Servizi per conto terzi - Programma 1 - Servizi per conto terzi - Partite di giro

Titoli e Macroaggregati di Spesa		Anno	Spese Correnti	% sul totale	Spese per Investimento	% sul totale	Spese Complessive	% sul totale
701	Uscite per partite di giro	2023	280.000,00	76,50	0,00	0,00	280.000,00	76,50
		CP						
		2023	282.000,00	71,18	0,00	0,00	282.000,00	71,18
		CS						
		2024	280.000,00	76,50	0,00	0,00	280.000,00	76,50
		PL						
		2025	280.000,00	76,50	0,00	0,00	280.000,00	76,50
		PL						
702	Uscite per conto terzi	2023	86.000,00	23,50	0,00	0,00	86.000,00	23,50
		CP						
		2023	114.188,93	28,82	0,00	0,00	114.188,93	28,82
		CS						
		2024	86.000,00	23,50	0,00	0,00	86.000,00	23,50
		PL						
		2025	86.000,00	23,50	0,00	0,00	86.000,00	23,50
		PL						
TOTALE		2023	366.000,00	100,00	0,00	100,00	366.000,00	100,00
		CP						
		2023	396.188,93	100,00	0,00	100,00	396.188,93	100,00
		CS						
		2024	366.000,00	100,00	0,00	100,00	366.000,00	100,00
		PL						
		2025	366.000,00	100,00	0,00	100,00	366.000,00	100,00
		PL						

Comune di Predore (BG)

Le spese correnti (titolo I) comprendono le spese relative alla gestione ordinaria dei servizi pubblici, e si distinguono, oltre che per finalità istituzionale (ovvero per missioni) anche per natura come evidenziato dai macroaggregati, in spese per il personale, acquisto di beni e servizi, utilizzo di beni di terzi, trasferimenti correnti, interessi passivi, imposte e tasse, rimborsi vari, come di seguito rappresentato:

SPESE CORRENTI		2023	2024	2025
101	Redditi da lavoro dipendente	284.750,00	284.750,00	284.750,00
102	Imposte e tasse a carico dell'ente	40.350,00	40.350,00	40.350,00
103	Acquisto di beni e servizi	656.970,00	653.970,00	657.980,00
104	Trasferimenti correnti	149.996,00	149.996,00	149.996,00
107	Interessi passivi	46.970,00	45.570,00	44.090,00
108	Altre spese per redditi da capitale	0,00	0,00	0,00
109	Rimborsi e poste correttive delle entrate	500,00	500,00	500,00
110	Altre spese correnti	120.904,00	120.904,00	120.904,00
100	Totale TITOLO 1	1.300.440,00	1.296.040,00	1.298.570,00

Al fine di garantire l'equilibrio di parte corrente la spesa corrente è stata oggetto di tagli che hanno interessato tutti i settori con riferimento in particolar modo ai capitoli "discrezionali".

Le previsioni di spesa corrente sono state improntate ai seguenti criteri di valutazione:

- ✓ Spese di personale - sulla base dei contratti di lavoro dipendente (sia a tempo determinato che a tempo indeterminato) in coerenza con il programma triennale di fabbisogno del personale dell'ente, nel rispetto del limite di spesa di cui al comma 557 e seguenti, dell'articolo 1, della legge 296/2006;
In data 16 novembre 2022 è stato sottoscritto in via definitiva il Contratto nazionale di lavoro del Comparto Funzioni locali 2019-2021. Entro i successivi 30 gg, in forza di quanto previsto dall'art. 3, comma 2, del contratto, le amministrazioni dovranno mettere a regime i nuovi stipendi e liquidare gli arretrati. Ne consegue che per il nuovo bilancio, gli enti sono chiamati ad elaborare le previsioni sulla base dei nuovi trattamenti economici stipendiali da mettere a regime con gli stipendi di dicembre 2022 o al massimo con gli stipendi di gennaio 2023.
Anche il salario accessorio risulta stanziato tenendo conto della disposizione dell'art. 23 del d.lgs. 75/2017 del limite di riferimento 2016 stante l'adeguamento del predetto limite, in aumento o in diminuzione, per garantire l'invarianza del valore medio pro-capite, riferito all'anno 2018;
Con l'entrata in vigore dell'assegno unico e universale erogato dall'INPS a partire dal 1° marzo 2022 ai sensi del d.lgs. n. 230/2021, la spesa per il riconoscimento di questa prestazione sociale a favore dei dipendenti pubblici non è più a carico del singolo ente datore di lavoro bensì a carico dell'INPS stessa. Tanto è vero che proprio a partire da marzo 2022 gli enti hanno sospeso tale erogazione e nessuna forma di compensazione o di ristoro è stata prevista.
- ✓ Indennità di funzione dei sindaci e organi istituzionali – sulla base delle indennità definite per il 2022;
- ✓ Forniture per acquisto beni - sulla base delle effettive disponibilità finanziarie; Il rincaro dei prezzi dell'energia non determina solo l'aumento della spesa per luce e gas, ma a cascata si riverbera su tutti i settori, causando un generalizzato aumento dei prezzi che ha portato il tasso di inflazione all'11,5% ad ottobre 2022 rispetto allo scorso anno. Questa situazione implica un aumento dei prezzi delle forniture di beni e servizi ed un aumento dei prezzi dei materiali da costruzione e conseguentemente dei lavori. Durante l'anno dovranno pertanto esser monitorati gli stanziamenti di spesa iniziali ipotizzati sull'anno 2023;

Comune di Predore (BG)

- ✓ Interessi e mutui - sulla base delle delegazioni di pagamento rilasciate;
- ✓ Appalti di servizi - sulla base dei contratti pluriennali in corso;
- ✓ Approfondimento specifico merita il tema delle utenze e dei costi energetici – rappresenta la maggiore preoccupazione per i bilanci degli enti locali. Il Governo, in sede di revisione della Nota di Aggiornamento al Documento per l'Economia e la Finanza rilasciata ad ottobre 2022, ha evidenziato come “l'aumento delle quotazioni del gas naturale durante l'estate ha sospinto al rialzo la crescita dei prezzi all'importazione dell'energia al 111 per cento sul corrispondente periodo dell'anno scorso, che si è trasferito sui prezzi alla produzione (+41,8 per cento a settembre) e sull'inflazione al consumo di ottobre. Quest'ultima ha raggiunto, secondo l'indice armonizzato dei prezzi al consumo, un nuovo picco del 12,8 per cento, dal 9,4 per cento di settembre. Contribuiscono in misura significativa all'aumento il prezzo dell'energia sia non regolamentata che regolamentata. In particolare, per quest'ultima viene registrato ad ottobre il prezzo della componente elettrica del mercato tutelato, che per il quarto trimestre risulta superiore del 59 per cento rispetto al trimestre precedente. Le stime effettuate dal Governo prevedono che “a partire dal secondo trimestre dell'anno prossimo si prevede una ripresa della crescita congiunturale del PIL, sostenuta dalla discesa del prezzo del gas naturale e, successivamente, da un rallentamento dell'inflazione, nonché dal miglioramento delle prospettive dell'economia globale e dalla spinta fornita dagli investimenti del Piano di Ripresa e Resilienza (PNRR). Va precisato che il profilo di ripresa prefigurato a partire dal secondo trimestre del 2023 è comunque moderato, e riflette valutazioni di carattere prudenziale alla luce dei tanti fattori di incertezza di ordine energetico e geopolitico, in primis il livello medio del prezzo del gas anche come riflesso delle temperature e dei consumi durante l'inverno.”

Per l'elaborazione delle previsioni di bilancio delle utenze, si è così operato:

- per il 2023, le spese sono state quotate pari alla spesa ipotizzata al 31/12/2022.000,00;
- per il 2024 ed il 2025 è prevista una diminuzione sul totale in considerazione delle attese che i prezzi rientrino a livelli “quasi” normali, come evidenziato dalle stime del Governo.

Con riferimento ai cosiddetti “limiti di spesa” si sottolinea come l'art. 57 del DL 124/2019 ha disapplicato a partire dal 2020 - nei confronti degli enti territoriali e dei rispettivi organismi e società partecipate - le disposizioni limitative di spesa introdotte a partire dal DL 78/2010 in avanti nei confronti di tutte le amministrazioni pubbliche.

Permangono quindi, oltre ai limiti di spesa citati in precedenza in ordine alla spesa di personale, i seguenti limiti e divieti:

Norma	Spesa contingentata	Limite
Art. 1, co. 146, Legge n. 228/2012	Incarichi di consulenza informatica	Vietati
Art. 1, co. 512 ss. gg., L. 208/2015	Spese per l'informatica	50% della media sostenuta nel triennio 2013-2015
Art. 9, co. 28, d.l. 78/2010	Spesa per lavoro flessibile	50% spesa anno 2009 (o triennio 2007-2009 se nel 2009 non è stata sostenuta alcuna spesa) (100% per enti in regola con art. 1, co. 557, L. n. 296/2006)
Art. 7, co. 5-bis, d.lgs. 165/2001 e art. 22, co. 8, d.lgs. 75/2017	Incarichi di co.co.co.	Vietati
Art. 1, co. 557-quater e 562, l. 296/2006	Spesa di personale	Media 2011-2013 per comuni sopra i 1.000 ab Spesa 2008 per comuni fino a 1.000 ab e unioni di comuni

Comune di Predore (BG)

Sempre tra gli stanziamenti di spesa corrente in missione 20 sono indicati:

- Fondo di riserva per euro 5.500,00, previsto entro le misure percentuali stabilite per legge e destinato per fronteggiare eventuali squilibri derivanti da imprevedibili tagli di risorse e/o utilizzabile per spese non prevedibili ai sensi dell'art.166 del D.Lgs. n.267/2000;
- Fondo rinnovi contrattuali stimato in euro 6.000,00 in relazione alle risorse previste per la contrattazione collettiva nazionale e per i miglioramenti economici;
- Fondo trattamento di fine mandato, comprende l'indennità di fine mandato del sindaco che matura in relazione al tempo di esercizio della carica, oltre a IRAP;
- Fondi crediti di dubbia esigibilità: si rinvia al successivo paragrafo;

Con riferimento agli altri accantonamenti per fondi si rileva:

- ✓ Fondo perdite partecipate → non sussiste obbligo di istituzione, stante le verifiche effettuate;
- ✓ Fondo garanzia debiti commerciali → non sussiste obbligo di istituzione, stante le verifiche effettuate;
- ✓ Fondo rischi contenzioso → non sussiste obbligo di istituzione, stante le verifiche effettuate;
- ✓ Fondo passività potenziali → non sussiste obbligo di istituzione, stante le verifiche effettuate;

Con il termine Spese in conto capitale generalmente si fa riferimento a tutti quegli oneri necessari per l'acquisizione di beni a fecondità ripetuta indispensabili per l'esercizio delle funzioni di competenza dell'ente e diretti ad incrementarne il patrimonio.

Come per le spese del titolo 1, anche per quelle in conto capitale l'analisi per missioni costituisce il primo livello di esame disaggregato del valore complessivo del titolo 2.

Abbiamo già segnalato in precedenza che l'analisi condotta confrontando l'entità di spesa per missione rispetto al totale complessivo del titolo evidenzia l'orientamento dell'amministrazione nella soddisfazione di taluni bisogni della collettività piuttosto che verso altri.

La spesa in conto capitale, per il triennio è così suddivisa:

CAP	ART	DESCRIZIONE	2023	2024	2025
20010	1	OPERE DI URBANIZZAZIONE E MANUTENZIONE STRAORDINARIA IMMOBIL	30.000,00	43.000,00	13.000,00
20030	1	OPERE DI CULTO LEGGE REGIONALE 20/92 PARI AL 8% DEGLI ONERI DI URBANIZZAZIONE SECONDARIA	2.000,00	2.000,00	2.000,00
20086		FONDI PNRR DIGITALE REALIZZAZIONE INTERVENTI VARI	136.982,00	0,00	0,00
20170	1	INTERVENTI VARI VIABILITA' STRADALE	5.000,00	0,00	0,00
20186	1	REALIZZAZIONE CICLOPEDONALE EUROVIL	400.000,00	0,00	0,00
20187	1	REALIZZAZIONE CICLOPEDONALE CENTRO ABITATO	0,00	400.000,00	0,00
20200	1	INCARICHI PER SERVIZI TECNICI - EX D.LGS. 163/2006	20.000,00	20.000,00	10.000,00
20406	1	REALIZZAZIONE PARCHEGGIO PUBBLICO S ROCCO	90.000,00	0,00	0,00
20415	1	EFFICIENTAMENTO ENERGETICO SVILUPPO TERRITORIALE SOSTENIBILE IMPIANTO ILLUMINAZIONE INTERNA PALALAGO	50.000,00	0,00	0,00
			733.982,00	465.000,00	25.000,00

Le previsioni di spesa in conto capitale sono coerenti con il programma triennale dei lavori pubblici.

Comune di Predore (BG)

Analogamente a quanto indicato per la spesa corrente anche la spesa in conto capitale può essere analizzata in relazione ai macroaggregati che la compongono, si rimanda a specifico allegato. Gli interventi di spesa come evidenziati nel prospetto seguente potranno essere attivati previo accertamento delle risorse destinate al loro finanziamento (risorse del titolo IV e VI dell'entrata).

L'utilizzo delle entrate in conto capitale rimane, comunque, subordinato alla concreta realizzazione della previsione di entrata, per il tramite del visto di copertura finanziaria da rilasciare ai sensi dell'articolo 153, comma 5, del Testo Unico 18 agosto 2000, n. 267.

La spesa del titolo III ricomprende gli esborsi relativi a:

- acquisizioni di attività finanziarie quali partecipazioni e conferimenti di capitale oltre ad altri prodotti finanziari permessi dalla normativa vigente in materia;
- concessione crediti di breve periodo a Amministrazioni Locali oltre che ad organismi interni e/o unità locali dell'amministrazione e ad imprese e famiglie;
- concessione crediti a medio lungo termine a Amministrazioni Locali oltre che ad organismi interni e/o unità locali dell'amministrazione e ad imprese e famiglie;
- versamenti a depositi bancari.

Non risultano iscritte somme a tale titolo.

Il titolo IV della spesa presenta gli oneri da sostenere nel corso degli anni per il rimborso delle quote capitale riferite a prestiti contratti negli anni precedenti; si ricorda, a riguardo, che la parte della rata riferita agli interessi passivi è iscritta nel Titolo 1 della spesa.

Si rileva inoltre che l'ente non ha contratto anticipazioni di liquidità, erogate da Cassa Depositi e Prestiti con il D.L. 35/2013 e con i successivi decreti legge n. 66 del 2014, n. 78 del 2015 e, da ultimo, con il D.L. 34/2020 per fronteggiare il ritardo nei tempi di pagamento di lavori, servizi e forniture della pubblica amministrazione.

Al titolo V figura la chiusura delle anticipazioni dall'istituto tesoriere per fare fronte a momentanee esigenze di cassa dell'Ente, l'importo stanziato pareggia con quanto inserito nel lato entrata del bilancio.

Da ultimo, il titolo 7 comprende le spese derivanti da operazioni o da servizi effettuati per conto di terzi.

Entrate e spese non ricorrenti

L'articolo 25, comma 1, lettera b) della Legge 31/12/2009, n. 196 distingue le entrate ricorrenti da quelle non ricorrenti, a seconda che si riferiscano a proventi la cui acquisizione sia prevista a regime ovvero limitata a uno o più esercizi. Il punto 9.11.3 del Principio contabile applicato concernente la programmazione ed il bilancio, allegato 4/1 al D.Lgs. n. 118/2011, individua le tipologie delle entrate e delle spese non ricorrenti.

Tra le entrate non ricorrenti sono registrate le previsioni legate ai recuperi della morosità ed evasione annualità pregresse e indennizzi assicurativi.

Tra le spese non ricorrenti sono registrate le previsioni in ordine a quota parte del fondo crediti di dubbia esigibilità.

Garanzie fidejussorie

Non risultano garanzie principali o sussidiarie prestate dall'Ente ai sensi delle leggi vigenti.

Contratti in strumenti finanziari derivati

Il Comune non è impegnato in contratti in strumenti finanziari derivati.

Risultato di amministrazione presunto ed applicazione (eventuale) al bilancio di previsione

Conclusa l'analisi delle varie voci componenti le entrate e le spese, si ritiene interessante dedicare attenzione al risultato d'amministrazione che si prevede possa derivare dal rendiconto dell'esercizio 2022 e che, nel rispetto delle disposizioni normative di seguito riportate, può essere, già in questa fase, applicato al bilancio 2023.

In occasione della predisposizione del bilancio di previsione infatti è necessario procedere alla determinazione del risultato di amministrazione presunto, che consiste in una previsione ragionevole del risultato di amministrazione dell'esercizio precedente quello a cui si riferisce il bilancio, formulata in base alla situazione di pre-consuntivo predisposta alla data di stesura della presente relazione. Si sottolinea come nel documento del bilancio di previsione non è previsto l'utilizzo dell'avanzo di amministrazione presunto.

1) Determinazione del risultato di amministrazione presunto al 31.12.2022		
(+)	Risultato di amministrazione iniziale dell'esercizio 2022	1.678.578,35
(+)	Fondo pluriennale vincolato iniziale dell'esercizio 2022	120.216,56
(+)	Entrate già accertate nell'esercizio 2022	1.316.345,88
(-)	Uscite già impegnate nell'esercizio 2022	3.028.727,05
(-)	Riduzione dei residui attivi già verificatesi nell'esercizio 2022	0,00
(+)	Incremento dei residui attivi già verificatesi nell'esercizio 2022	8.499,92
(+)	Riduzione dei residui passivi già verificatesi nell'esercizio 2022	0,00
(=)	Risultato di amministrazione esercizio 2022 alla data di redazione del bilancio di previsione	94.913,66
(+)	Entrate che prevedo di accertare per il restante periodo dell'esercizio 2022	1.442.000,00
(-)	Spese che prevedo di impegnare per il restante periodo dell'esercizio 2022	1.119.000,00
(-)	Riduzione dei residui attivi presunta per il restante periodo dell'esercizio 2022	0,00
(+)	Incremento dei residui attivi presunto per il restante periodo dell'esercizio 2022	0,00
(+)	Riduzione dei residui passivi presunta per il restante periodo dell'esercizio 2022	0,00
(-)	Fondo pluriennale vincolato dell'esercizio 2022 (1)	0,00
(=)	A) Risultato di amministrazione presunto al 31.12.2022	417.913,66
2) Composizione del risultato di amministrazione presunto al 31.12.2022		
	Parte accantonata (3)	300.000,00
	- Fondo crediti di dubbia esigibilità al 31.12.2022 (4)	0,00
	- Fondo anticipazioni liquidità (5)	0,00
	- Fondo perdite società partecipate (5)	0,00
	- Fondo contenzioso (5)	3.821,56
	- Altri accantonamenti (5)	
	B) Totale parte accantonata	303.821,56
	Parte vincolata	15.173,17
	- Vincoli derivanti da leggi e dai principi contabili	65.194,85
	- Vincoli derivanti da trasferimenti	0,00
	- Vincoli derivanti dalla contrazione di mutui	0,00
	- Vincoli formalmente attribuiti dall'ente	0,00
	- Altri vincoli	
	C) Totale parte vincolata	80.368,02
	Parte destinata agli investimenti	
	D) Totale destinata agli investimenti	3.170,74
	E) Totale parte disponibile (E=A-B-C-D)	30.553,34
	Se E è negativo, tale importo è iscritto tra le spese del bilancio di previsione come disavanzo	
3) Utilizzo quote del risultato di amministrazione presunto al 31.12.2022 previsto nel bilancio:		
	Totale utilizzo avanzo di amministrazione presunto	0,00

Fondo Pluriennale Vincolato

Il fondo pluriennale vincolato è un saldo finanziario costituito da risorse già accertate destinate al finanziamento di obbligazioni passive dell'ente già impegnate ma esigibili in esercizi successivi a quello in cui è stata accertata l'entrata.

Nato dall'esigenza di applicare il principio della competenza finanziaria potenziata, il fondo garantisce la copertura finanziaria di spese imputate agli esercizi successivi a quello in corso, rendendo evidente la distanza temporale intercorrente tra l'acquisizione dei finanziamenti e l'effettivo impiego di tali risorse. Il fondo è distinto in parte corrente e in parte in conto capitale.

La sua esatta quantificazione, sarà definita a fine anno qualora dovessero esserci variazioni di bilancio a seguito di reimputazioni contabili ed in sede di riaccertamento ordinario dei residui, da predisporre ai fini dell'approvazione del rendiconto della gestione 2022. Solo dopo tale verifica, l'eventuale fondo potrà essere applicato al bilancio di previsione 2023 nel suo esatto e definitivo ammontare.

Equilibri

Nella parte iniziale alla presente relazione abbiamo riportato le tabelle di sintesi della manovra finanziaria complessiva posta in essere dall'amministrazione, mettendo a confronto i titoli di entrata con quelli di spesa.

Ma la sinteticità con cui, attraverso le suddette tabelle, viene presentata la gestione dell'ente, ancorché necessaria per dare una visione d'insieme della gestione, potrebbe non essere sufficientemente esaustiva per coloro che non hanno partecipato alla stesura del documento i quali, ad eccezione del riscontro dell'equilibrio generale, non avrebbero elementi di valutazione analitici necessari per riflessioni più approfondite.

Il bilancio di previsione è deliberato in pareggio finanziario complessivo per la competenza, comprensivo dell'eventuale utilizzo dell'avanzo di amministrazione e/o del recupero del disavanzo di amministrazione.

Per le previsioni di cassa, il bilancio deve garantire un fondo cassa finale non negativo.

Si può suddividere il bilancio articolando il suo contenuto in sezioni e verificando, all'interno di ciascuna di esse, se sussiste l'equilibrio tra "fonti" ed "impieghi" in grado di assicurare all'ente il perdurare di quelle situazioni di equilibrio monetario e finanziario indispensabili per una corretta gestione.

In particolare, possono essere identificati i seguenti equilibri:

- a) Bilancio corrente, che evidenzia le entrate e le spese finalizzate ad assicurare l'ordinaria gestione dell'ente, comprendendo anche le spese occasionali che non generano effetti sugli esercizi successivi;
- b) Bilancio investimenti, che descrive le somme destinate alla realizzazione di infrastrutture o all'acquisizione di beni mobili che trovano utilizzo per più esercizi e che incrementano o decrementano il patrimonio dell'ente;
- c) Bilancio delle partite finanziarie, che presenta quelle poste compensative di entrata e di spesa che hanno riflessi solo sugli aspetti finanziari della gestione e non su quelli economici;
- d) Bilancio di terzi, che sintetizza posizioni anch'esse compensative di entrata e di spesa estranee al patrimonio dell'ente.

Nella tabella seguente vengono riportati, per una lettura integrata, i risultati parziali e totali di ciascuna delle quattro parti richiamate, ottenuti come differenza tra entrate e correlate spese.

Comune di Predore (BG)

	2023	2024	2025
EQ CORRENTE	101.982,00	- 30.000,00	- 20.000,00
<i>utilizzo oneri urbanizzazione a spesa corrente:</i>	35.000,00	30.000,00	20.000,00
<i>fondi parte corrente digitalizzazione a spesa capitale</i>	136.982,00	-	-
EQ CORRENTE RETTIFICATO	-	-	-
EQ CAPITALE	- 101.982,00	30.000,00	20.000,00
<i>utilizzo oneri urbanizzazione a spesa corrente:</i>	35.000,00	30.000,00	20.000,00
<i>fondi parte corrente digitalizzazione a spesa capitale</i>	136.982,00	-	-
EQ CAPITALE RETTIFICATO	-	-	-
EQ FONDI	-	-	-
EQ SERVIZI CONTO TERZI	-	-	-
EQ COMPLESSIVO	-	-	-

L'ente al fine di garantire l'approvazione formale del bilancio di previsione entro il 31/12 ha ritenuto opportuno prevedere applicazione di quota parte dei proventi delle concessioni edilizie per euro 35.000,00 pari a circa il 28% dello stanziamento d'entrata previsto per spese per manutenzione ordinaria al verde pubblico. Tale applicazione sarà oggetto di revisione qualora dovessero intervenire forme di aiuto statale per i costi energetico o eventuali misure legislative che consentano l'utilizzo di altre forme di entrata.

Sono inoltre presente entrate correnti destinate al finanziamento di investimenti con riferimento alle spese per informatizzazione e digitalizzazione dell'ente a seguito della partecipazione e dell'ammesso finanziamento dei bandi PNRR per euro 136.982,00 che saranno anch'esse adeguate in corso anno in relazione all'esigibilità della spesa.

Il dettaglio degli equilibri è rappresentato nel prospetto sottoriportato.

Equilibrio Economico-Finanziario		2023	2024	2025
Fondo di cassa all'inizio dell'esercizio		1.200.000,00		
A) Fondo pluriennale vincolato di entrata per spese correnti	(+)	0,00	0,00	0,00
AA) Recupero disavanzo di amministrazione esercizio precedente	(-)	0,00	0,00	0,00
B) Entrate Titoli 1.00 - 2.00 - 3.00 <i>di cui per estinzione anticipata di prestiti</i>	(+)	1.702.919,00 0,00	1.502.350,00 0,00	1.514.200,00 0,00
C) Entrate Titolo 4.02.06 - Contributi agli investimenti direttamente destinati al rimborso dei prestiti da amministrazioni pubbliche	(+)	0,00	0,00	0,00
D) Spese Titolo 1 - Spese correnti <i>di cui: - Fondo Pluriennale Vincolato - Fondo Crediti di Dubbia Esigibilità</i>	(-)	1.564.147,00 0,00 92.820,00	1.494.090,00 0,00 92.830,00	1.495.770,00 0,00 93.180,00
E) Spese Titolo 2.04 - Trasferimenti in conto capitale	(-)	0,00	0,00	0,00
F) Spese Titolo 4 - Quote di capitale amm.to dei mutui e prestiti obbligazionari <i>di cui per estinzione anticipata di prestiti di cui Fondo anticipazioni di liquidità</i>	(-)	36.790,00 0,00 0,00	38.260,00 0,00 0,00	38.430,00 0,00 0,00
Somma finale (G = A-AA+B+C-D-E-F)		101.982,00	-30.000,00	-20.000,00

Comune di Predore (BG)

ALTRE POSTE DIFFERENZIALI, PER ECCEZIONI PREVISTE DA NORME DI LEGGE, CHE HANNO EFFETTO SULL'EQUILIBRIO EX ARTICOLO 162, COMMA 6, DEL TESTO UNICO DELLE LEGGI SULL'ORDINAMENTO DEGLI ENTI LOCALI					
H) Utilizzo risultato di amministrazione presunto per spese correnti e per il rimborso dei prestiti (2) <i>di cui per estinzione anticipata di prestiti</i>	(+)		0,00		
			0,00		
I) Entrate di parte capitale destinate a spese correnti in base a specifiche disposizioni di legge o dei principi contabili <i>di cui per estinzione anticipata di prestiti</i>	(+)		35.000,00	30.000,00	20.000,00
			0,00	0,00	0,00
L) Entrate di parte corrente destinate a spese di investimento in base a specifiche disposizioni di legge o dei principi contabili	(-)		136.982,00	0,00	0,00
M) Entrate da accensione di prestiti destinate a estinzione anticipata dei prestiti	(+)		0,00	0,00	0,00
EQUILIBRIO DI PARTE CORRENTE		O = G+H+I-L+M	0,00	0,00	0,00
P) Utilizzo risultato di amministrazione presunto per spese di investimento	(+)		0,00		
Q) Fondo pluriennale vincolato di entrata per spese in conto capitale	(+)		0,00	0,00	0,00
R) Entrate Titoli 4.00 - 5.00 - 6.00	(+)		632.000,00	495.000,00	45.000,00
C) Entrate Titolo 4.02.06 - Contributi agli investimenti direttamente destinati al rimborso dei prestiti da amministrazioni pubbliche	(-)		0,00	0,00	0,00
I) Entrate di parte capitale destinate a spese correnti in base a specifiche disposizioni di legge o dei principi contabili	(-)		35.000,00	30.000,00	20.000,00
S1) Entrate Titolo 5.02 per Riscossione crediti di breve termine	(-)		0,00	0,00	0,00
S2) Entrate Titolo 5.03 per Riscossione crediti di medio-lungo termine	(-)		0,00	0,00	0,00
T) Entrate Titolo 5.04 relative a Altre entrate per riduzioni di attività finanziaria	(-)		0,00	0,00	0,00
L) Entrate di parte corrente destinate a spese di investimento in base a specifiche disposizioni di legge o dei principi contabili	(+)		136.982,00	0,00	0,00
M) Entrate da accensione di prestiti destinate a estinzione anticipata dei prestiti	(-)		0,00	0,00	0,00
U) Spese Titolo 2.00 - Spese in conto capitale <i>di cui Fondo Pluriennale Vincolato di spesa</i>	(-)		733.982,00	465.000,00	25.000,00
			0,00	0,00	0,00
V) Spese Titolo 3.01 per Acquisizioni di attività finanziarie	(-)		0,00	0,00	0,00
E) Spese Titolo 2.04 - Trasferimenti in conto capitale	(+)		0,00	0,00	0,00
EQUILIBRIO DI PARTE CAPITALE		Z = P+Q+R-C-I-S1-S2-T+L-M-U-V+E	0,00	0,00	0,00
S1) Entrate Titolo 5.02 per Riscossione crediti di breve termine	(+)		0,00	0,00	0,00
S2) Entrate Titolo 5.03 per Riscossione crediti di medio-lungo termine	(+)		0,00	0,00	0,00
T) Entrate Titolo 5.04 relative a Altre entrate per riduzioni di attività finanziaria	(+)		0,00	0,00	0,00
X1) Spese Titolo 3.02 per Concessione crediti di breve termine	(-)		0,00	0,00	0,00
X2) Spese Titolo 3.03 per Concessione crediti di medio-lungo termine	(-)		0,00	0,00	0,00
Y) Spese Titolo 3.04 per Altre spese per acquisizioni di attività finanziarie	(-)		0,00	0,00	0,00
EQUILIBRIO FINALE		W = O+Z+S1+S2+T-X1-X2-Y	0,00	0,00	0,00
Equilibrio di parte corrente (O)			0,00	0,00	0,00
Utilizzo risultato di amministrazione per il finanziamento di spese correnti e del rimborso prestiti (H) al netto del fondo anticipazione di liquidità	(-))	0,00		
Equilibrio di parte corrente ai fini della copertura degli investimenti plurienn.			0,00	0,00	0,00

Vincoli di Finanza Pubblica

A partire dal 2020, con la disciplina dei commi 819 e seguenti, della Legge 145/2018, gli obiettivi di finanza pubblica si considerano conseguiti se gli enti presentano un risultato di competenza dell'esercizio non negativo. L'informazione di cui al periodo precedente è desunta, in ciascun anno, dal prospetto della verifica degli equilibri allegato al rendiconto della gestione previsto dall'allegato 10 del decreto legislativo 23 giugno 2011, n. 118.

Pertanto la dimostrazione a preventivo del vincolo di finanza pubblica non deve essere più resa anche in considerazione del fatto che tutti i bilanci, ai sensi dell'art. 162 del TUEL, devono chiudersi in equilibrio di competenza.

Si riportano i risultati conseguiti nella gestione 2021 e acclarati nel rendiconto di gestione:

1. Risultato di competenza (W1): positivo
2. Equilibrio di Bilancio (W2): positivo
3. Equilibrio complessivo (W3): positivo

Analisi delle previsioni di cassa

Il bilancio di previsione finanziario comprende le previsioni di cassa per il solo primo esercizio del periodo considerato; le stesse sono state formulate tenendo conto sia delle previsioni di competenza che di quelle relative ai residui presunti calcolati sulla base della situazione contabile al momento della predisposizione del bilancio.

Non viene prevista l'attivazione dell'anticipazione di tesoreria e quindi anche il relativo rimborso.

Per il dettaglio delle previsioni sia per l'entrata che per la spesa si rimanda all'allegato al bilancio.

Applicazione Avanzo Vincolato al Bilancio di Previsione

Al bilancio di previsione non risulta applicato avanzo di amministrazione.

Accantonamento al fondo crediti di dubbia esigibilità

L'allegato n. 2/4 "Principio contabile applicato concernente la contabilità finanziaria" richiamato dall'art. 3 del Decreto Legislativo 23 giugno 2011 n. 118 così come modificato dal decreto Legislativo 10 agosto 2014 n. 126, in particolare al punto 3.3 e all'esempio n.5 in appendice, disciplina l'accantonamento al fondo crediti di dubbia esigibilità a fronte di crediti di dubbia e difficile esazione accertati nell'esercizio. A tal fine è previsto che nel bilancio di previsione venga stanziata una apposita posta contabile, denominata "Accantonamento al fondo crediti di dubbia esigibilità" il cui ammontare è determinato in considerazione della dimensione degli stanziamenti relativi ai crediti che si prevede si formeranno nell'esercizio, della loro natura e dell'andamento del fenomeno negli ultimi cinque esercizi precedenti. Tale accantonamento non risulterà oggetto di impegno e genererà pertanto un'economia di bilancio destinata a confluire nel risultato di amministrazione come quota accantonata. In via generale non richiedono l'accantonamento al fondo crediti di dubbia esigibilità i trasferimenti da altre amministrazioni pubbliche, i crediti assistiti da fidejussione e le entrate tributarie accertate per cassa.

Sulla base degli enunciati principi, il fondo crediti di dubbia esigibilità è stato calcolato effettuando un accantonamento superiore a quello obbligatorio, in ossequio al principio di prudenza, in quanto nei primi anni di applicazione del principio risulta difficile adottare un mero criterio matematico. In particolare la procedura è stata la seguente:

- 1) sono state individuate le entrate che possono dare luogo a crediti di dubbia e difficile esazione;

Comune di Predore (BG)

2) sono state calcolate, per ciascuna entrata di cui al punto 1), le medie seguendo la metodologia prevista dal principio contabile applicato della contabilità finanziaria, sulla base dei dati già elaborati nell'esercizio precedente, in quanto ritenuto più adeguato;

3) per ciascuna entrata è stata quindi individuata la percentuale di accantonamento che ha consentito la determinazione del fondo crediti di dubbia esigibilità nell'importo più prudente;

4) per alcune entrate è stato necessario ricostruire d'ufficio il dato di riferimento tenuto conto del criterio di contabilizzazione utilizzato nel periodo di riferimento per determinare la percentuale di morosità (es. prelievo rifiuti, sanzioni codice strada, evasione ici/imu).

Il calcolo dell'accantonamento è stato effettuato solo con riferimento alle voci di entrata indicate nella tabella che segue, le quali risultano essere le più rilevanti e significative; per le altre entrate esaminate, stante l'andamento storico delle riscossioni, non si è ritenuto necessario prevedere accantonamenti; sulla base dell'esperienza acquisita lo stesso è risultato adeguato anche con riferimento al complesso delle entrate, come verificato in sede di rendiconto. Non si è ritenuto, in ragione della tipologia di entrate considerate e delle modalità di accertamento delle stesse, procedere ad accantonamenti al fondo crediti di dubbia esigibilità per quanto riguarda le entrate di parte capitale.

Dopo un periodo transitorio di cinque anni in cui è stata prevista un'applicazione graduale e progressiva delle nuove regole, a decorrere dall'esercizio 2021 è andato a regime il calcolo del fondo crediti, superando definitivamente:

- la possibilità di considerare gli incassi residui totali;
- le medie ponderate nel calcolo della % di riscossione;
- la percentuale di abbattimento del fondo, ammessa fino al 2020 compreso ai sensi della legge 205/2017.

D'altro canto, il diffondersi della pandemia legata al COVID-19 ha profondamente modificato gli sce-nari. La crisi sanitaria ed economica, la sospensione dei pagamenti disposta tra il 2020 ed il 2021 ed il conseguente blocco all'attività di riscossione coattiva da parte di tutti gli enti impositori ha fortemente rallentato gli incassi. Il legislatore ha ritenuto di porre rimedio a questa situazione con una norma, l'art. 107-bis del DL 18/2020, che consente di non considerare nel calcolo della media le annualità 2020 e 2021, ovunque ricorrano, sostituendo i dati con quelli del 2019. L'accantonamento a fondo crediti di dubbia esigibilità per gli esercizi 2023, 2024 e 2025 risulta rispettoso delle percentuali previste per legge, stanziato nella misura del 100%. Si precisa che si è utilizzato come base di riferimento il periodo storico 2017/2021 considerato che elaborando il bilancio entro il 31/12/2022 non sono disponibili dati definitivi dell'esercizio 2022.

Rimandando ai prospetti di dettaglio delle singole voci sulle quali sono stati calcolati tutti i dati utili per definire gli importi di accantonamento a fondo crediti di dubbia esigibilità in questa sede vengono riportate le tabelle di sintesi.

Descrizione	Coef. FCDE Base	Coef. FCDE con inc. N+1	Coef. FCDE art. 107-bis DL 18/2020	Previsione 2023	Previsione 2024	Previsione 2025	FCDE con solo Incassi Cmp		
							FCDE 2023	FCDE 2024	FCDE 2025
PROVENTI ACCERTAMENTI ANNI PRECEDENTI ICI / IMU / TASI	0,33888	0,26676	0,30720	30.500,00	30.500,00	30.500,00	10.335,84	10.335,84	10.335,84
PROVENTI TARSU/TARI/TIA/TARES	0,32668	0,31761	0,25601	221.080,00	221.090,00	222.170,00	72.222,41	72.225,68	72.578,50
SANZIONE COD STRADA	0,48850	0,35974	0,28612	21.000,00	21.000,00	21.000,00	10.258,50	10.258,50	10.258,50
	0,00000	0,00000	0,00000			arrto	92.820,00	92.830,00	93.180,00

Società partecipate

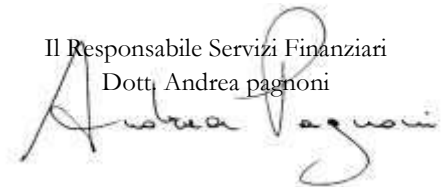
Le società e consorzi partecipate direttamente del comune di Predore sono le seguenti:

Denominazione C.Fiscale	Dt inizio	Quota	Valore nominale	% possesso	Tipo diritto
<u>COGEME - SERVIZI PUBBLICI LOCALI S.P.A. IN BREVE COGEME S.P.A.</u> 00298360173	30/04/1996	116	360	0,01 %	PROPRIETA'
<u>SERVIZI COMUNALI S.P.A.</u> 02546290160	27/04/1998	344	137.600	2,87 %	PROPRIETA'
<u>UNIACQUE S.P.A.</u> 03299640163	22/11/2006	3.536	3.536	0,17 %	PROPRIETA'
<u>TUTELA AMBIENTALE DEL SEBINO S.R.L.</u> 98002670176	14/11/2002	-	1.220	1,22 %	PROPRIETA'

Per quanto attiene agli aspetti di dettaglio sul tema delle partecipate si rimanda a quanto indicato nel DUP Documento Unico di Programmazione ed alla nota di aggiornamento dello stesso.

Predore, li 25 novembre 2022

Il Responsabile Servizi Finanziari
Dott. Andrea Pagnoni



BILANCIO DI PREVISIONE ESERCIZIO 2023 / 2025 - ENTRATE

Titolo Tipologia	Denominazione	Residui Presunti al termine dell'esercizio precedente quello cui si riferisce il bilancio		Previsioni definitive dell'anno precedente quello cui si riferisce il bilancio	PREVISIONI DEL BILANCIO PLURIENNALE		
					PREVISIONI dell'anno 2023	PREVISIONI dell'anno 2024	PREVISIONI dell'anno 2025
	Fondo pluriennale vincolato per spese correnti (1)		previsione di competenza	40.479,64	0,00	0,00	0,00
	Fondo pluriennale vincolato per spese in conto capitale (1)		previsione di competenza	79.736,92	0,00	0,00	0,00
	Utilizzo avanzo di Amministrazione		previsione di competenza	1.301.290,64	0,00	0,00	0,00
	- di cui avanzo utilizzato anticipatamente (2)		previsione di competenza	0,00	0,00		
	- di cui Utilizzo Fondo anticipazioni di liquidità		previsione di competenza	0,00	0,00	0,00	0,00
	Fondo di Cassa all'1/1/2023		previsione di cassa	1.376.752,38	1.200.000,00		

- 1) Se il bilancio di previsione è predisposto prima del 31 dicembre dell'esercizio precedente, indicare la stima degli impegni al 31 dicembre dell'anno in corso di gestione imputati agli esercizi successivi finanziati dal fondo pluriennale vincolato (sia assunti nell'esercizio in corso che negli esercizi precedenti) o, se tale stima non risulti possibile, l'importo delle previsioni definitive di spesa del fondo pluriennale vincolato del bilancio dell'esercizio in corso di gestione. Se il bilancio di previsione è approvato dopo il 31 dicembre, indicare l'importo degli impegni assunti negli esercizi precedenti con imputazione agli esercizi successivi determinato sulla base di dati di preconsuntivo.
- 2) Indicare l'importo dell'utilizzo della parte vincolata del risultato di amministrazione determinato nell'Allegato a) Risultato presunto di amministrazione (*All a) Ris amm Pres*). A seguito dell'approvazione del rendiconto è possibile utilizzare la quota libera del risultato di amministrazione. **In attuazione di quanto previsto dall'art. 187, comma 3, del TUEL e dell'art. 42, comma 8, del DLgs 118/2011, 8. le quote del risultato di amministrazione presunto dell'esercizio precedente costituite da accantonamenti risultanti dall'ultimo consuntivo approvato o derivanti da fondi vincolati possono essere applicate al primo esercizio del bilancio di previsione per il finanziamento delle finalità cui sono destinate.**

BILANCIO DI PREVISIONE ESERCIZIO 2023 / 2025 - ENTRATE

Titolo Tipologia	Denominazione	Residui Presunti al termine dell'esercizio precedente quello cui si riferisce il bilancio		Previsioni definitive dell'anno precedente quello cui si riferisce il bilancio	PREVISIONI DEL BILANCIO PLURIENNALE		
					PREVISIONI dell'anno 2023	PREVISIONI dell'anno 2024	PREVISIONI dell'anno 2025
Titolo 1 Entrate correnti di natura tributaria, contributiva e perequativa							
10101	Tipologia 101 Imposte, tasse e proventi assimilati	379.439,19	previsione di competenza previsione di cassa	974.626,00 912.542,54	969.580,00 1.349.019,19	969.590,00	976.170,00
10104	Tipologia 104 Compartecipazioni di tributi	0,00	previsione di competenza previsione di cassa	0,00 0,00	0,00 0,00	0,00	0,00
10301	Tipologia 301 Fondi perequativi da Amministrazioni Centrali	0,00	previsione di competenza previsione di cassa	26.933,12 28.745,52	31.190,00 31.190,00	36.210,00	41.200,00
10302	Tipologia 302 Fondi perequativi dalla Regione o Provincia autonoma	0,00	previsione di competenza previsione di cassa	0,00 0,00	0,00 0,00	0,00	0,00
10000	Totale Titolo 1 Entrate correnti di natura tributaria, contributiva e perequativa	379.439,19	previsione di competenza previsione di cassa	1.001.559,12 941.288,06	1.000.770,00 1.380.209,19	1.005.800,00	1.017.370,00

BILANCIO DI PREVISIONE ESERCIZIO 2023 / 2025 - ENTRATE

Titolo Tipologia	Denominazione	Residui Presunti al termine dell'esercizio precedente quello cui si riferisce il bilancio		Previsioni definitive dell'anno precedente quello cui si riferisce il bilancio	PREVISIONI DEL BILANCIO PLURIENNALE		
					PREVISIONI dell'anno 2023	PREVISIONI dell'anno 2024	PREVISIONI dell'anno 2025
Titolo 2 Trasferimenti correnti							
20101	Tipologia 101 Trasferimenti correnti da Amministrazioni pubbliche	14.678,83	previsione di competenza previsione di cassa	100.108,65 22.706,00	241.452,47 256.131,30	43.373,47	43.373,47
20102	Tipologia 102 Trasferimenti correnti da Famiglie	0,00	previsione di competenza previsione di cassa	0,00 0,00	0,00 0,00	0,00	0,00
20103	Tipologia 103 Trasferimenti correnti da Imprese	0,00	previsione di competenza previsione di cassa	0,00 0,00	0,00 0,00	0,00	0,00
20104	Tipologia 104 Trasferimenti correnti da Istituzioni Sociali Private	0,00	previsione di competenza previsione di cassa	0,00 0,00	0,00 0,00	0,00	0,00
20105	Tipologia 105 Trasferimenti correnti dall'Unione Europea e dal Resto del Mondo	0,00	previsione di competenza previsione di cassa	0,00 0,00	0,00 0,00	0,00	0,00
20000	Totale Titolo 2 Trasferimenti correnti	14.678,83	previsione di competenza previsione di cassa	100.108,65 22.706,00	241.452,47 256.131,30	43.373,47	43.373,47

BILANCIO DI PREVISIONE ESERCIZIO 2023 / 2025 - ENTRATE

Titolo Tipologia	Denominazione	Residui Presunti al termine dell'esercizio precedente quello cui si riferisce il bilancio		Previsioni definitive dell'anno precedente quello cui si riferisce il bilancio	PREVISIONI DEL BILANCIO PLURIENNALE		
					PREVISIONI dell'anno 2023	PREVISIONI dell'anno 2024	PREVISIONI dell'anno 2025
Titolo 3 Entrate extratributarie							
30100	Tipologia 100 Vendita di beni e servizi e proventi derivanti dalla gestione dei beni	73.703,87	previsione di competenza previsione di cassa	362.262,12 244.618,68	378.500,00 452.203,87	372.100,00	372.600,00
30200	Tipologia 200 Proventi derivanti dall'attività di controllo e repressione delle irregolarità e degli illeciti	16.681,39	previsione di competenza previsione di cassa	21.000,00 4.512,60	23.000,00 39.681,39	21.000,00	21.000,00
30300	Tipologia 300 Interessi attivi	0,00	previsione di competenza previsione di cassa	50,00 245,68	50,00 50,00	50,00	50,00
30400	Tipologia 400 Altre entrate da redditi da capitale	316,68	previsione di competenza previsione di cassa	250,00 56.760,00	250,00 566,68	250,00	250,00
30500	Tipologia 500 Rimborsi e altre entrate correnti	7.491,87	previsione di competenza previsione di cassa	71.379,00 94.903,82	58.896,53 66.388,40	59.776,53	59.556,53
30000	Totale Titolo 3 Entrate extratributarie	98.193,81	previsione di competenza previsione di cassa	454.941,12 401.040,78	460.696,53 558.890,34	453.176,53	453.456,53

BILANCIO DI PREVISIONE ESERCIZIO 2023 / 2025 - ENTRATE

Titolo Tipologia	Denominazione	Residui Presunti al termine dell'esercizio precedente quello cui si riferisce il bilancio		Previsioni definitive dell'anno precedente quello cui si riferisce il bilancio	PREVISIONI DEL BILANCIO PLURIENNALE		
					PREVISIONI dell'anno 2023	PREVISIONI dell'anno 2024	PREVISIONI dell'anno 2025
Titolo 4 Entrate in conto capitale							
40100	Tipologia 100 Tributi in conto capitale	0,00	previsione di competenza previsione di cassa	0,00 0,00	0,00 0,00	0,00 0,00	0,00 0,00
40200	Tipologia 200 Contributi agli investimenti	344.129,40	previsione di competenza previsione di cassa	1.260.770,00 63.006,70	305.000,00 649.129,40	250.000,00	0,00
40300	Tipologia 300 Altri trasferimenti in conto capitale	0,00	previsione di competenza previsione di cassa	0,00 3.900,00	0,00 0,00	0,00	0,00
40400	Tipologia 400 Entrate da alienazione di beni materiali e immateriali	0,00	previsione di competenza previsione di cassa	215.500,00 10.000,00	200.000,00 200.000,00	200.000,00	0,00
40500	Tipologia 500 Altre entrate in conto capitale	0,00	previsione di competenza previsione di cassa	218.751,00 135.516,00	127.000,00 127.000,00	45.000,00	45.000,00
40000	Totale Titolo 4 Entrate in conto capitale	344.129,40	previsione di competenza previsione di cassa	1.695.021,00 212.422,70	632.000,00 976.129,40	495.000,00	45.000,00

BILANCIO DI PREVISIONE ESERCIZIO 2023 / 2025 - ENTRATE

Titolo Tipologia	Denominazione	Residui Presunti al termine dell'esercizio precedente quello cui si riferisce il bilancio		Previsioni definitive dell'anno precedente quello cui si riferisce il bilancio	PREVISIONI DEL BILANCIO PLURIENNALE		
					PREVISIONI dell'anno 2023	PREVISIONI dell'anno 2024	PREVISIONI dell'anno 2025
Titolo 5 Entrate da riduzione di attività finanziarie							
50100	Tipologia 100 Alienazione di attività finanziarie	0,00	previsione di competenza previsione di cassa	0,00 0,00	0,00 0,00	0,00	0,00
50200	Tipologia 200 Riscossione crediti di breve termine	0,00	previsione di competenza previsione di cassa	0,00 0,00	0,00 0,00	0,00	0,00
50300	Tipologia 300 Riscossione crediti di medio-lungo termine	0,00	previsione di competenza previsione di cassa	0,00 0,00	0,00 0,00	0,00	0,00
50400	Tipologia 400 Altre entrate per riduzione di attività finanziarie	0,00	previsione di competenza previsione di cassa	0,00 0,00	0,00 0,00	0,00	0,00
50000	Totale Titolo 5 Entrate da riduzione di attività finanziarie	0,00	previsione di competenza previsione di cassa	0,00 0,00	0,00 0,00	0,00	0,00

BILANCIO DI PREVISIONE ESERCIZIO 2023 / 2025 - ENTRATE

Titolo Tipologia	Denominazione	Residui Presunti al termine dell'esercizio precedente quello cui si riferisce il bilancio		Previsioni definitive dell'anno precedente quello cui si riferisce il bilancio	PREVISIONI DEL BILANCIO PLURIENNALE		
					PREVISIONI dell'anno 2023	PREVISIONI dell'anno 2024	PREVISIONI dell'anno 2025
Titolo 6 Accensione Prestiti							
60100	Tipologia 100 Emissione di titoli obbligazionari	0,00	previsione di competenza previsione di cassa	0,00 0,00	0,00 0,00	0,00	0,00
60200	Tipologia 200 Accensione prestiti a breve termine	0,00	previsione di competenza previsione di cassa	0,00 0,00	0,00 0,00	0,00	0,00
60300	Tipologia 300 Accensione mutui e altri finanziamenti a medio lungo termine	0,00	previsione di competenza previsione di cassa	0,00 180.000,00	0,00 0,00	0,00	0,00
60400	Tipologia 400 Altre forme di indebitamento	0,00	previsione di competenza previsione di cassa	0,00 0,00	0,00 0,00	0,00	0,00
60000	Totale Titolo 6 Accensione Prestiti	0,00	previsione di competenza previsione di cassa	0,00 180.000,00	0,00 0,00	0,00	0,00

BILANCIO DI PREVISIONE ESERCIZIO 2023 / 2025 - ENTRATE

Titolo Tipologia	Denominazione	Residui Presunti al termine dell'esercizio precedente quello cui si riferisce il bilancio	Previsioni definitive dell'anno precedente quello cui si riferisce il bilancio	PREVISIONI DEL BILANCIO PLURIENNALE		
				PREVISIONI dell'anno 2023	PREVISIONI dell'anno 2024	PREVISIONI dell'anno 2025
Titolo 7 <i>Anticipazioni da istituto tesoriere/cassiere</i>						
70100	Tipologia 100 Anticipazioni da istituto tesoriere/cassiere	0,00	previsione di competenza previsione di cassa	350.000,00 512.000,00	340.000,00 0,00	340.000,00 340.000,00
70000	Totale Titolo 7 Anticipazioni da istituto tesoriere/cassiere	0,00	previsione di competenza previsione di cassa	350.000,00 512.000,00	340.000,00 0,00	340.000,00 340.000,00

BILANCIO DI PREVISIONE ESERCIZIO 2023 / 2025 - ENTRATE

Titolo Tipologia	Denominazione	Residui Presunti al termine dell'esercizio precedente quello cui si riferisce il bilancio		Previsioni definitive dell'anno precedente quello cui si riferisce il bilancio	PREVISIONI DEL BILANCIO PLURIENNALE		
					PREVISIONI dell'anno 2023	PREVISIONI dell'anno 2024	PREVISIONI dell'anno 2025
Titolo 9 Entrate per conto terzi e partite di giro							
90100	Tipologia 100 Entrate per partite di giro	4.000,00	previsione di competenza previsione di cassa	110.000,00 106.610,94	280.000,00 284.000,00	280.000,00	280.000,00
90200	Tipologia 200 Entrate per conto terzi	13.837,49	previsione di competenza previsione di cassa	256.000,00 198.624,69	86.000,00 99.837,49	86.000,00	86.000,00
90000	Totale Titolo 9 Entrate per conto terzi e partite di giro	17.837,49	previsione di competenza previsione di cassa	366.000,00 305.235,63	366.000,00 383.837,49	366.000,00	366.000,00
Totale Titoli		854.278,72	previsione di competenza previsione di cassa	3.967.629,89 2.574.693,17	3.040.919,00 3.555.197,72	2.703.350,00	2.265.200,00
Totale Generale delle Entrate		854.278,72	previsione di competenza previsione di cassa	5.389.137,09 3.951.445,55	3.040.919,00 4.755.197,72	2.703.350,00	2.265.200,00

BILANCIO DI PREVISIONE PLURIENNALE ESERCIZIO 2023 / 2025 - SPESE

Missione, Programma, Titolo	Denominazione	Residui Presunti al termine dell'esercizio precedente quello cui si riferisce il bilancio		Previsioni definitive dell'anno precedente quello cui si riferisce il bilancio	PREVISIONI DEL BILANCIO PLURIENNALE		
					PREVISIONI dell'anno 2023	PREVISIONI dell'anno 2024	PREVISIONI dell'anno 2025
Missione 01 Servizi istituzionali, generali e di gestione							
0101 Programma 01	Organi istituzionali						
Titolo 1	Spese correnti	4.087,02	previsione di competenza di cui già impegnato* di cui fondo plur.vincolato	51.399,79 (0,00)	38.070,00 (0,00) (0,00)	28.070,00 (0,00) (0,00)	28.070,00 (0,00) (0,00)
			previsione di cassa	29.636,54	42.157,02		
Totale Programma 01	Organi istituzionali	4.087,02	previsione di competenza di cui già impegnato* di cui fondo plur.vincolato	51.399,79 (0,00)	38.070,00 (0,00) (0,00)	28.070,00 (0,00) (0,00)	28.070,00 (0,00) (0,00)
			previsione di cassa	29.636,54	42.157,02		
0102 Programma 02	Segreteria generale						
Titolo 1	Spese correnti	12.700,97	previsione di competenza di cui già impegnato* di cui fondo plur.vincolato	71.710,00 (0,00)	111.620,00 (0,00) (0,00)	112.120,00 (0,00) (0,00)	112.120,00 (0,00) (0,00)
			previsione di cassa	50.423,63	124.320,97		
Totale Programma 02	Segreteria generale	12.700,97	previsione di competenza di cui già impegnato* di cui fondo plur.vincolato	71.710,00 (0,00)	111.620,00 (0,00) (0,00)	112.120,00 (0,00) (0,00)	112.120,00 (0,00) (0,00)
			previsione di cassa	50.423,63	124.320,97		
0103 Programma 03	Gestione economica, finanziaria, programmazione e provveditorato						
Titolo 1	Spese correnti	6.615,96	previsione di competenza di cui già impegnato* di cui fondo plur.vincolato	98.114,00 (0,00)	87.220,00 (0,00) (0,00)	88.220,00 (0,00) (0,00)	88.220,00 (0,00) (0,00)
			previsione di cassa	112.969,32	93.835,96		
Totale Programma 03	Gestione economica, finanziaria, programmazione e provveditorato	6.615,96	previsione di competenza di cui già impegnato* di cui fondo plur.vincolato	98.114,00 (0,00)	87.220,00 (0,00) (0,00)	88.220,00 (0,00) (0,00)	88.220,00 (0,00) (0,00)
			previsione di cassa	112.969,32	93.835,96		
0104 Programma 04	Gestione delle entrate tributarie e servizi fiscali						

BILANCIO DI PREVISIONE PLURIENNALE ESERCIZIO 2023 / 2025 - SPESE

Missione, Programma, Titolo	Denominazione	Residui Presunti al termine dell'esercizio precedente quello cui si riferisce il bilancio		Previsioni definitive dell'anno precedente quello cui si riferisce il bilancio	PREVISIONI DEL BILANCIO PLURIENNALE		
					PREVISIONI dell'anno 2023	PREVISIONI dell'anno 2024	PREVISIONI dell'anno 2025
Titolo 1	Spese correnti	18.970,52	previsione di competenza di cui già impegnato* di cui fondo plur.vincolato	37.510,00	25.400,00 (0,00) (0,00)	25.400,00 (0,00) (0,00)	25.400,00 (0,00) (0,00)
			previsione di cassa	27.284,63	44.370,52		
Totale Programma 04	Gestione delle entrate tributarie e servizi fiscali	18.970,52	previsione di competenza di cui già impegnato* di cui fondo plur.vincolato	37.510,00	25.400,00 (0,00) (0,00)	25.400,00 (0,00) (0,00)	25.400,00 (0,00) (0,00)
			previsione di cassa	27.284,63	44.370,52		
0105 Programma 05	Gestione dei beni demaniali e patrimoniali						
Titolo 1	Spese correnti	20.708,55	previsione di competenza di cui già impegnato* di cui fondo plur.vincolato	103.546,00	88.500,00 (0,00) (0,00)	88.500,00 (0,00) (0,00)	88.500,00 (0,00) (0,00)
			previsione di cassa	114.209,68	109.208,55		
Titolo 2	Spese in conto capitale	8.713,81	previsione di competenza di cui già impegnato* di cui fondo plur.vincolato	102.985,00	32.000,00 (0,00) (0,00)	45.000,00 (0,00) (0,00)	15.000,00 (0,00) (0,00)
			previsione di cassa	25.244,41	40.713,81		
Totale Programma 05	Gestione dei beni demaniali e patrimoniali	29.422,36	previsione di competenza di cui già impegnato* di cui fondo plur.vincolato	206.531,00	120.500,00 (0,00) (0,00)	133.500,00 (0,00) (0,00)	103.500,00 (0,00) (0,00)
			previsione di cassa	139.454,09	149.922,36		
0106 Programma 06	Ufficio tecnico						
Titolo 1	Spese correnti	2.101,50	previsione di competenza di cui già impegnato* di cui fondo plur.vincolato	42.500,00	39.500,00 (0,00) (0,00)	39.500,00 (0,00) (0,00)	39.500,00 (0,00) (0,00)
			previsione di cassa	34.677,13	41.601,50		
Titolo 2	Spese in conto capitale	0,00	previsione di competenza di cui già impegnato* di cui fondo plur.vincolato	2.600,00	0,00 (0,00) (0,00)	0,00 (0,00) (0,00)	0,00 (0,00) (0,00)
			previsione di cassa	0,00	0,00		
Totale Programma 06	Ufficio tecnico	2.101,50	previsione di competenza di cui già impegnato* di cui fondo plur.vincolato	45.100,00	39.500,00 (0,00) (0,00)	39.500,00 (0,00) (0,00)	39.500,00 (0,00) (0,00)
			previsione di cassa	34.677,13	41.601,50		

BILANCIO DI PREVISIONE PLURIENNALE ESERCIZIO 2023 / 2025 - SPESE

Missione, Programma, Titolo	Denominazione	Residui Presunti al termine dell'esercizio precedente quello cui si riferisce il bilancio		Previsioni definitive dell'anno precedente quello cui si riferisce il bilancio	PREVISIONI DEL BILANCIO PLURIENNALE		
					PREVISIONI dell'anno 2023	PREVISIONI dell'anno 2024	PREVISIONI dell'anno 2025
0107 Programma 07	Elezioni e consultazioni popolari - Anagrafe e stato civile						
Titolo 1	Spese correnti	7.257,71	previsione di competenza <i>di cui già impegnato*</i> <i>di cui fondo plur.vincolato</i> previsione di cassa	56.030,00 (0,00) 41.541,05	48.240,00 (0,00) (0,00) 55.497,71	34.740,00 (0,00) (0,00) (0,00)	34.740,00 (0,00) (0,00) (0,00)
Totale Programma 07	Elezioni e consultazioni popolari - Anagrafe e stato civile	7.257,71	previsione di competenza <i>di cui già impegnato*</i> <i>di cui fondo plur.vincolato</i> previsione di cassa	56.030,00 (0,00) 41.541,05	48.240,00 (0,00) (0,00) 55.497,71	34.740,00 (0,00) (0,00) (0,00)	34.740,00 (0,00) (0,00) (0,00)
0108 Programma 08	Statistica e sistemi informativi						
Titolo 1	Spese correnti	0,00	previsione di competenza <i>di cui già impegnato*</i> <i>di cui fondo plur.vincolato</i> previsione di cassa	0,00 (0,00) 0,00	47.427,00 (0,00) (0,00) 47.427,00	0,00 (0,00) (0,00) (0,00)	0,00 (0,00) (0,00) (0,00)
Titolo 2	Spese in conto capitale	0,00	previsione di competenza <i>di cui già impegnato*</i> <i>di cui fondo plur.vincolato</i> previsione di cassa	0,00 (0,00) 0,00	136.982,00 (0,00) (0,00) 136.982,00	0,00 (0,00) (0,00) (0,00)	0,00 (0,00) (0,00) (0,00)
Totale Programma 08	Statistica e sistemi informativi	0,00	previsione di competenza <i>di cui già impegnato*</i> <i>di cui fondo plur.vincolato</i> previsione di cassa	0,00 (0,00) 0,00	184.409,00 (0,00) (0,00) 184.409,00	0,00 (0,00) (0,00) (0,00)	0,00 (0,00) (0,00) (0,00)
0109 Programma 09	Assistenza tecnico-amministrativa agli enti locali						
Totale Programma 09	Assistenza tecnico-amministrativa agli enti locali	0,00	previsione di competenza <i>di cui già impegnato*</i> <i>di cui fondo plur.vincolato</i> previsione di cassa	0,00 (0,00) 0,00	0,00 (0,00) (0,00) 0,00	0,00 (0,00) (0,00) (0,00)	0,00 (0,00) (0,00) (0,00)
0110 Programma 10	Risorse umane						

BILANCIO DI PREVISIONE PLURIENNALE ESERCIZIO 2023 / 2025 - SPESE

Missione, Programma, Titolo	Denominazione	Residui Presunti al termine dell'esercizio precedente quello cui si riferisce il bilancio		Previsioni definitive dell'anno precedente quello cui si riferisce il bilancio	PREVISIONI DEL BILANCIO PLURIENNALE		
					PREVISIONI dell'anno 2023	PREVISIONI dell'anno 2024	PREVISIONI dell'anno 2025
Totale Programma 10	Risorse umane	0,00	previsione di competenza <i>di cui già impegnato*</i> <i>di cui fondo plur.vincolato</i> previsione di cassa	0,00 0,00	0,00 <i>(0,00)</i> <i>(0,00)</i> 0,00	0,00 <i>(0,00)</i> <i>(0,00)</i> 0,00	0,00 <i>(0,00)</i> <i>(0,00)</i> 0,00
0111 Programma 11	Altri servizi generali						
Titolo 1	Spese correnti	49.040,40	previsione di competenza <i>di cui già impegnato*</i> <i>di cui fondo plur.vincolato</i> previsione di cassa	235.348,41 164.391,85	187.460,00 <i>(18.850,06)</i> <i>(0,00)</i> 236.500,40	188.460,00 <i>(5.505,92)</i> <i>(0,00)</i> 188.460,00	188.460,00 <i>(0,00)</i> <i>(0,00)</i> 188.460,00
Titolo 2	Spese in conto capitale	0,00	previsione di competenza <i>di cui già impegnato*</i> <i>di cui fondo plur.vincolato</i> previsione di cassa	0,00 10.255,76	0,00 <i>(0,00)</i> <i>(0,00)</i> 0,00	0,00 <i>(0,00)</i> <i>(0,00)</i> 0,00	0,00 <i>(0,00)</i> <i>(0,00)</i> 0,00
Totale Programma 11	Altri servizi generali	49.040,40	previsione di competenza <i>di cui già impegnato*</i> <i>di cui fondo plur.vincolato</i> previsione di cassa	235.348,41 174.647,61	187.460,00 <i>(18.850,06)</i> <i>(0,00)</i> 236.500,40	188.460,00 <i>(5.505,92)</i> <i>(0,00)</i> 188.460,00	188.460,00 <i>(0,00)</i> <i>(0,00)</i> 188.460,00
0112 Programma 12	Politica regionale unitaria per i servizi istituzionali, generali e di gestione (solo per le Regioni)						
Totale Programma 12	Politica regionale unitaria per i servizi istituzionali, generali e di gestione (solo per le Regioni)	0,00	previsione di competenza <i>di cui già impegnato*</i> <i>di cui fondo plur.vincolato</i> previsione di cassa	0,00 0,00	0,00 <i>(0,00)</i> <i>(0,00)</i> 0,00	0,00 <i>(0,00)</i> <i>(0,00)</i> 0,00	0,00 <i>(0,00)</i> <i>(0,00)</i> 0,00
Totale Missione 01	Servizi istituzionali, generali e di gestione	130.196,44	previsione di competenza <i>di cui già impegnato*</i> <i>di cui fondo plur.vincolato</i> previsione di cassa	801.743,20 610.634,00	842.419,00 <i>(18.850,06)</i> <i>(0,00)</i> 972.615,44	650.010,00 <i>(5.505,92)</i> <i>(0,00)</i> 650.010,00	620.010,00 <i>(0,00)</i> <i>(0,00)</i> 620.010,00

BILANCIO DI PREVISIONE PLURIENNALE ESERCIZIO 2023 / 2025 - SPESE

Missione, Programma, Titolo	Denominazione	Residui Presunti al termine dell'esercizio precedente quello cui si riferisce il bilancio		Previsioni definitive dell'anno precedente quello cui si riferisce il bilancio	PREVISIONI DEL BILANCIO PLURIENNALE		
					PREVISIONI dell'anno 2023	PREVISIONI dell'anno 2024	PREVISIONI dell'anno 2025
Missione 02 Giustizia							
0201 Programma 01	Uffici giudiziari						
Totale Programma 01	Uffici giudiziari	0,00	previsione di competenza di cui già impegnato* di cui fondo plur.vincolato	0,00 (0,00)	0,00 (0,00)	0,00 (0,00)	0,00 (0,00)
			previsione di cassa	0,00	0,00		
0202 Programma 02	Casa circondariale e altri servizi						
Totale Programma 02	Casa circondariale e altri servizi	0,00	previsione di competenza di cui già impegnato* di cui fondo plur.vincolato	0,00 (0,00)	0,00 (0,00)	0,00 (0,00)	0,00 (0,00)
			previsione di cassa	0,00	0,00		
0203 Programma 03	Politica regionale unitaria per la giustizia (solo per le Regioni)						
Totale Programma 03	Politica regionale unitaria per la giustizia (solo per le Regioni)	0,00	previsione di competenza di cui già impegnato* di cui fondo plur.vincolato	0,00 (0,00)	0,00 (0,00)	0,00 (0,00)	0,00 (0,00)
			previsione di cassa	0,00	0,00		
Totale Missione 02	Giustizia	0,00	previsione di competenza di cui già impegnato* di cui fondo plur.vincolato	0,00 (0,00)	0,00 (0,00)	0,00 (0,00)	0,00 (0,00)
			previsione di cassa	0,00	0,00		

BILANCIO DI PREVISIONE PLURIENNALE ESERCIZIO 2023 / 2025 - SPESE

Missione, Programma, Titolo	Denominazione	Residui Presunti al termine dell'esercizio precedente quello cui si riferisce il bilancio		Previsioni definitive dell'anno precedente quello cui si riferisce il bilancio	PREVISIONI DEL BILANCIO PLURIENNALE		
					PREVISIONI dell'anno 2023	PREVISIONI dell'anno 2024	PREVISIONI dell'anno 2025
Missione 03 Ordine pubblico e sicurezza							
0301 Programma 01	Polizia locale e amministrativa						
Titolo 1	Spese correnti	5.484,09	previsione di competenza di cui già impegnato*	55.514,72	50.520,00 (0,00)	51.020,00 (0,00)	51.020,00 (0,00)
			di cui fondo plur.vincolato	(0,00)	(0,00)	(0,00)	(0,00)
			previsione di cassa	32.668,87	56.004,09		
Totale Programma 01	Polizia locale e amministrativa	5.484,09	previsione di competenza di cui già impegnato*	55.514,72	50.520,00 (0,00)	51.020,00 (0,00)	51.020,00 (0,00)
			di cui fondo plur.vincolato	(0,00)	(0,00)	(0,00)	(0,00)
			previsione di cassa	32.668,87	56.004,09		
0302 Programma 02	Sistema integrato di sicurezza urbana						
Totale Programma 02	Sistema integrato di sicurezza urbana	0,00	previsione di competenza di cui già impegnato*	0,00	0,00 (0,00)	0,00 (0,00)	0,00 (0,00)
			di cui fondo plur.vincolato	(0,00)	(0,00)	(0,00)	(0,00)
			previsione di cassa	0,00	0,00		
0303 Programma 03	Politica regionale unitaria per l'ordine pubblico e la sicurezza (solo per le Regioni)						
Totale Programma 03	Politica regionale unitaria per l'ordine pubblico e la sicurezza (solo per le Regioni)	0,00	previsione di competenza di cui già impegnato*	0,00	0,00 (0,00)	0,00 (0,00)	0,00 (0,00)
			di cui fondo plur.vincolato	(0,00)	(0,00)	(0,00)	(0,00)
			previsione di cassa	0,00	0,00		
Totale Missione 03	Ordine pubblico e sicurezza	5.484,09	previsione di competenza di cui già impegnato*	55.514,72	50.520,00 (0,00)	51.020,00 (0,00)	51.020,00 (0,00)
			di cui fondo plur.vincolato	(0,00)	(0,00)	(0,00)	(0,00)
			previsione di cassa	32.668,87	56.004,09		

BILANCIO DI PREVISIONE PLURIENNALE ESERCIZIO 2023 / 2025 - SPESE

Missione, Programma, Titolo	Denominazione	Residui Presunti al termine dell'esercizio precedente quello cui si riferisce il bilancio		Previsioni definitive dell'anno precedente quello cui si riferisce il bilancio	PREVISIONI DEL BILANCIO PLURIENNALE		
					PREVISIONI dell'anno 2023	PREVISIONI dell'anno 2024	PREVISIONI dell'anno 2025
Missione 04 Istruzione e diritto allo studio							
0401 Programma 01	Istruzione prescolastica						
Titolo 1	Spese correnti	0,00	previsione di competenza di cui già impegnato* di cui fondo plur.vincolato	13.673,12 (0,00)	17.510,00 (0,00) (0,00)	21.350,00 (0,00) (0,00)	25.190,00 (0,00) (0,00)
			previsione di cassa	0,00	17.510,00		
Totale Programma 01	Istruzione prescolastica	0,00	previsione di competenza di cui già impegnato* di cui fondo plur.vincolato	13.673,12 (0,00)	17.510,00 (0,00) (0,00)	21.350,00 (0,00) (0,00)	25.190,00 (0,00) (0,00)
			previsione di cassa	0,00	17.510,00		
0402 Programma 02	Altri ordini di istruzione non universitaria						
Titolo 1	Spese correnti	52.701,21	previsione di competenza di cui già impegnato* di cui fondo plur.vincolato	91.000,00 (0,00)	97.000,00 (18.045,30) (0,00)	97.000,00 (0,00) (0,00)	97.000,00 (0,00) (0,00)
			previsione di cassa	89.085,00	149.701,21		
Titolo 2	Spese in conto capitale	0,00	previsione di competenza di cui già impegnato* di cui fondo plur.vincolato	0,00 (0,00)	0,00 (0,00) (0,00)	0,00 (0,00) (0,00)	0,00 (0,00) (0,00)
			previsione di cassa	5.000,00	0,00		
Totale Programma 02	Altri ordini di istruzione non universitaria	52.701,21	previsione di competenza di cui già impegnato* di cui fondo plur.vincolato	91.000,00 (0,00)	97.000,00 (18.045,30) (0,00)	97.000,00 (0,00) (0,00)	97.000,00 (0,00) (0,00)
			previsione di cassa	94.085,00	149.701,21		
0403 Programma 03	Edilizia scolastica (solo per le Regioni)						
Totale Programma 03	Edilizia scolastica (solo per le Regioni)	0,00	previsione di competenza di cui già impegnato* di cui fondo plur.vincolato	0,00 (0,00)	0,00 (0,00) (0,00)	0,00 (0,00) (0,00)	0,00 (0,00) (0,00)
			previsione di cassa	0,00	0,00		
0404 Programma 04	Istruzione universitaria						

BILANCIO DI PREVISIONE PLURIENNALE ESERCIZIO 2023 / 2025 - SPESE

Missione, Programma, Titolo	Denominazione	Residui Presunti al termine dell'esercizio precedente quello cui si riferisce il bilancio		Previsioni definitive dell'anno precedente quello cui si riferisce il bilancio	PREVISIONI DEL BILANCIO PLURIENNALE		
					PREVISIONI dell'anno 2023	PREVISIONI dell'anno 2024	PREVISIONI dell'anno 2025
Totale Programma 04	Istruzione universitaria	0,00	previsione di competenza <i>di cui già impegnato*</i> <i>di cui fondo plur.vincolato</i> previsione di cassa	0,00 0,00	0,00 <i>(0,00)</i> <i>(0,00)</i> 0,00	0,00 <i>(0,00)</i> <i>(0,00)</i> 0,00	0,00 <i>(0,00)</i> <i>(0,00)</i> 0,00
0405 Programma 05	Istruzione tecnica superiore						
Totale Programma 05	Istruzione tecnica superiore	0,00	previsione di competenza <i>di cui già impegnato*</i> <i>di cui fondo plur.vincolato</i> previsione di cassa	0,00 0,00	0,00 <i>(0,00)</i> <i>(0,00)</i> 0,00	0,00 <i>(0,00)</i> <i>(0,00)</i> 0,00	0,00 <i>(0,00)</i> <i>(0,00)</i> 0,00
0406 Programma 06	Servizi ausiliari all'istruzione						
Titolo 1	Spese correnti	17.919,18	previsione di competenza <i>di cui già impegnato*</i> <i>di cui fondo plur.vincolato</i> previsione di cassa	33.559,00 30.013,44	39.000,00 <i>(39.000,00)</i> <i>(0,00)</i> 56.919,18	39.000,00 <i>(0,00)</i> <i>(0,00)</i> 39.000,00	39.000,00 <i>(0,00)</i> <i>(0,00)</i> 39.000,00
Totale Programma 06	Servizi ausiliari all'istruzione	17.919,18	previsione di competenza <i>di cui già impegnato*</i> <i>di cui fondo plur.vincolato</i> previsione di cassa	33.559,00 30.013,44	39.000,00 <i>(39.000,00)</i> <i>(0,00)</i> 56.919,18	39.000,00 <i>(0,00)</i> <i>(0,00)</i> 39.000,00	39.000,00 <i>(0,00)</i> <i>(0,00)</i> 39.000,00
0407 Programma 07	Diritto allo studio						
Totale Programma 07	Diritto allo studio	0,00	previsione di competenza <i>di cui già impegnato*</i> <i>di cui fondo plur.vincolato</i> previsione di cassa	0,00 0,00	0,00 <i>(0,00)</i> <i>(0,00)</i> 0,00	0,00 <i>(0,00)</i> <i>(0,00)</i> 0,00	0,00 <i>(0,00)</i> <i>(0,00)</i> 0,00
0408 Programma 08	Politica regionale unitaria per l'istruzione e il diritto allo studio (solo per le Regioni)						
Totale Programma 08	Politica regionale unitaria per l'istruzione e il diritto allo studio (solo per le Regioni)	0,00	previsione di competenza <i>di cui già impegnato*</i> <i>di cui fondo plur.vincolato</i> previsione di cassa	0,00 0,00	0,00 <i>(0,00)</i> <i>(0,00)</i> 0,00	0,00 <i>(0,00)</i> <i>(0,00)</i> 0,00	0,00 <i>(0,00)</i> <i>(0,00)</i> 0,00
Totale Missione 04	Istruzione e diritto allo studio	70.620,39	previsione di competenza <i>di cui già impegnato*</i> <i>di cui fondo plur.vincolato</i> previsione di cassa	138.232,12 124.098,44	153.510,00 <i>(57.045,30)</i> <i>(0,00)</i> 224.130,39	157.350,00 <i>(0,00)</i> <i>(0,00)</i> 157.350,00	161.190,00 <i>(0,00)</i> <i>(0,00)</i> 161.190,00

BILANCIO DI PREVISIONE PLURIENNALE ESERCIZIO 2023 / 2025 - SPESE

Missione, Programma, Titolo	Denominazione	Residui Presunti al termine dell'esercizio precedente quello cui si riferisce il bilancio		Previsioni definitive dell'anno precedente quello cui si riferisce il bilancio	PREVISIONI DEL BILANCIO PLURIENNALE		
					PREVISIONI dell'anno 2023	PREVISIONI dell'anno 2024	PREVISIONI dell'anno 2025

BILANCIO DI PREVISIONE PLURIENNALE ESERCIZIO 2023 / 2025 - SPESE

Missione, Programma, Titolo	Denominazione	Residui Presunti al termine dell'esercizio precedente quello cui si riferisce il bilancio		Previsioni definitive dell'anno precedente quello cui si riferisce il bilancio	PREVISIONI DEL BILANCIO PLURIENNALE		
					PREVISIONI dell'anno 2023	PREVISIONI dell'anno 2024	PREVISIONI dell'anno 2025
Missione 05 Tutela e valorizzazione dei beni e delle attività culturali							
0501 Programma 01	Valorizzazione dei beni di interesse storico						
Totale Programma 01	Valorizzazione dei beni di interesse storico	0,00	previsione di competenza di cui già impegnato* di cui fondo plur.vincolato	0,00 (0,00)	0,00 (0,00)	0,00 (0,00)	0,00 (0,00)
			previsione di cassa	0,00	0,00		
0502 Programma 02	Attività culturali e interventi diversi nel settore culturale						
Titolo 1	Spese correnti	11.140,41	previsione di competenza di cui già impegnato* di cui fondo plur.vincolato	40.900,00 (0,00)	37.000,00 (22.134,68) (0,00)	34.000,00 (601,28) (0,00)	34.000,00 (0,00) (0,00)
			previsione di cassa	32.381,37	48.140,41		
Titolo 2	Spese in conto capitale	14.929,99	previsione di competenza di cui già impegnato* di cui fondo plur.vincolato	15.000,00 (0,00)	0,00 (0,00) (0,00)	0,00 (0,00) (0,00)	0,00 (0,00) (0,00)
			previsione di cassa	31.340,41	14.929,99		
Totale Programma 02	Attività culturali e interventi diversi nel settore culturale	26.070,40	previsione di competenza di cui già impegnato* di cui fondo plur.vincolato	55.900,00 (0,00)	37.000,00 (22.134,68) (0,00)	34.000,00 (601,28) (0,00)	34.000,00 (0,00) (0,00)
			previsione di cassa	63.721,78	63.070,40		
0503 Programma 03	Politica regionale unitaria per la tutela dei beni e delle attività culturali (solo per le Regioni)						
Totale Programma 03	Politica regionale unitaria per la tutela dei beni e delle attività culturali (solo per le Regioni)	0,00	previsione di competenza di cui già impegnato* di cui fondo plur.vincolato	0,00 (0,00)	0,00 (0,00) (0,00)	0,00 (0,00) (0,00)	0,00 (0,00) (0,00)
			previsione di cassa	0,00	0,00		
Totale Missione 05	Tutela e valorizzazione dei beni e delle attività culturali	26.070,40	previsione di competenza di cui già impegnato* di cui fondo plur.vincolato	55.900,00 (0,00)	37.000,00 (22.134,68) (0,00)	34.000,00 (601,28) (0,00)	34.000,00 (0,00) (0,00)
			previsione di cassa	63.721,78	63.070,40		

BILANCIO DI PREVISIONE PLURIENNALE ESERCIZIO 2023 / 2025 - SPESE

Missione, Programma, Titolo	Denominazione	Residui Presunti al termine dell'esercizio precedente quello cui si riferisce il bilancio		Previsioni definitive dell'anno precedente quello cui si riferisce il bilancio	PREVISIONI DEL BILANCIO PLURIENNALE		
					PREVISIONI dell'anno 2023	PREVISIONI dell'anno 2024	PREVISIONI dell'anno 2025

BILANCIO DI PREVISIONE PLURIENNALE ESERCIZIO 2023 / 2025 - SPESE

Missione, Programma, Titolo	Denominazione	Residui Presunti al termine dell'esercizio precedente quello cui si riferisce il bilancio	Previsioni definitive dell'anno precedente quello cui si riferisce il bilancio	PREVISIONI DEL BILANCIO PLURIENNALE			
				PREVISIONI dell'anno 2023	PREVISIONI dell'anno 2024	PREVISIONI dell'anno 2025	
Missione 06 Politiche giovanili, sport e tempo libero							
0601 Programma 01	Sport e tempo libero						
Titolo 1	Spese correnti	8.707,40	previsione di competenza di cui già impegnato* di cui fondo plur.vincolato previsione di cassa	38.363,42 (0,00) 17.000,00	36.500,00 (280,60) (0,00) 45.207,40	38.000,00 (0,00) (0,00) (0,00)	38.000,00 (0,00) (0,00) (0,00)
Titolo 2	Spese in conto capitale	52.369,48	previsione di competenza di cui già impegnato* di cui fondo plur.vincolato previsione di cassa	50.000,00 (0,00) 189.823,24	50.000,00 (0,00) (0,00) 102.369,48	0,00 (0,00) (0,00) (0,00)	0,00 (0,00) (0,00) (0,00)
Totale Programma 01	Sport e tempo libero	61.076,88	previsione di competenza di cui già impegnato* di cui fondo plur.vincolato previsione di cassa	88.363,42 (0,00) 206.823,24	86.500,00 (280,60) (0,00) 147.576,88	38.000,00 (0,00) (0,00) (0,00)	38.000,00 (0,00) (0,00) (0,00)
0602 Programma 02	Giovani						
Titolo 1	Spese correnti	0,00	previsione di competenza di cui già impegnato* di cui fondo plur.vincolato previsione di cassa	1.460,00 (0,00) 0,00	1.460,00 (0,00) (0,00) 1.460,00	1.460,00 (0,00) (0,00) (0,00)	1.460,00 (0,00) (0,00) (0,00)
Totale Programma 02	Giovani	0,00	previsione di competenza di cui già impegnato* di cui fondo plur.vincolato previsione di cassa	1.460,00 (0,00) 0,00	1.460,00 (0,00) (0,00) 1.460,00	1.460,00 (0,00) (0,00) (0,00)	1.460,00 (0,00) (0,00) (0,00)
0603 Programma 03	Politica regionale unitaria per i giovani, lo sport e il tempo libero (solo per le Regioni)						
Totale Programma 03	Politica regionale unitaria per i giovani, lo sport e il tempo libero (solo per le Regioni)	0,00	previsione di competenza di cui già impegnato* di cui fondo plur.vincolato previsione di cassa	0,00 (0,00) 0,00	0,00 (0,00) (0,00) 0,00	0,00 (0,00) (0,00) (0,00)	0,00 (0,00) (0,00) (0,00)

BILANCIO DI PREVISIONE PLURIENNALE ESERCIZIO 2023 / 2025 - SPESE

Missione, Programma, Titolo	Denominazione	Residui Presunti al termine dell'esercizio precedente quello cui si riferisce il bilancio		Previsioni definitive dell'anno precedente quello cui si riferisce il bilancio	PREVISIONI DEL BILANCIO PLURIENNALE		
					PREVISIONI dell'anno 2023	PREVISIONI dell'anno 2024	PREVISIONI dell'anno 2025
Totale Missione 06	Politiche giovanili, sport e tempo libero	61.076,88	previsione di competenza <i>di cui già impegnato*</i> <i>di cui fondo plur.vincolato</i>	89.823,42	87.960,00 (280,60)	39.460,00 (0,00)	39.460,00 (0,00)
			previsione di cassa	(0,00) 206.823,24	(0,00) 149.036,88	(0,00)	(0,00)

BILANCIO DI PREVISIONE PLURIENNALE ESERCIZIO 2023 / 2025 - SPESE

Missione, Programma, Titolo	Denominazione	Residui Presunti al termine dell'esercizio precedente quello cui si riferisce il bilancio		Previsioni definitive dell'anno precedente quello cui si riferisce il bilancio	PREVISIONI DEL BILANCIO PLURIENNALE		
					PREVISIONI dell'anno 2023	PREVISIONI dell'anno 2024	PREVISIONI dell'anno 2025
Missione 07 Turismo							
0701 Programma 01	Sviluppo e valorizzazione del turismo						
Titolo 1	Spese correnti	0,00	previsione di competenza di cui già impegnato* di cui fondo plur.vincolato	13.000,00 (0,00)	10.000,00 (0,00)	10.000,00 (0,00)	10.000,00 (0,00)
			previsione di cassa	12.000,00	10.000,00		
Titolo 2	Spese in conto capitale	427.730,30	previsione di competenza di cui già impegnato* di cui fondo plur.vincolato	500.000,00 (0,00)	0,00 (0,00)	0,00 (0,00)	0,00 (0,00)
			previsione di cassa	0,00	427.730,30		
Totale Programma 01	Sviluppo e valorizzazione del turismo	427.730,30	previsione di competenza di cui già impegnato* di cui fondo plur.vincolato	513.000,00 (0,00)	10.000,00 (0,00)	10.000,00 (0,00)	10.000,00 (0,00)
			previsione di cassa	12.000,00	437.730,30		
0702 Programma 02	Politica regionale unitaria per il turismo (solo per le Regioni)						
Totale Programma 02	Politica regionale unitaria per il turismo (solo per le Regioni)	0,00	previsione di competenza di cui già impegnato* di cui fondo plur.vincolato	0,00 (0,00)	0,00 (0,00)	0,00 (0,00)	0,00 (0,00)
			previsione di cassa	0,00	0,00		
Totale Missione 07	Turismo	427.730,30	previsione di competenza di cui già impegnato* di cui fondo plur.vincolato	513.000,00 (0,00)	10.000,00 (0,00)	10.000,00 (0,00)	10.000,00 (0,00)
			previsione di cassa	12.000,00	437.730,30		

BILANCIO DI PREVISIONE PLURIENNALE ESERCIZIO 2023 / 2025 - SPESE

Missione, Programma, Titolo	Denominazione	Residui Presunti al termine dell'esercizio precedente quello cui si riferisce il bilancio		Previsioni definitive dell'anno precedente quello cui si riferisce il bilancio	PREVISIONI DEL BILANCIO PLURIENNALE		
					PREVISIONI dell'anno 2023	PREVISIONI dell'anno 2024	PREVISIONI dell'anno 2025
Missione 08 Assetto del territorio ed edilizia abitativa							
0801 Programma 01	Urbanistica e assetto del territorio						
Titolo 1	Spese correnti	0,00	previsione di competenza di cui già impegnato* di cui fondo plur.vincolato	4.100,00 (0,00) (0,00)	4.100,00 (0,00) (0,00)	4.100,00 (0,00) (0,00)	4.100,00 (0,00) (0,00)
			previsione di cassa	7.300,00	4.100,00		
Titolo 2	Spese in conto capitale	9.207,00	previsione di competenza di cui già impegnato* di cui fondo plur.vincolato	36.521,61 (0,00) (0,00)	20.000,00 (0,00) (0,00)	20.000,00 (0,00) (0,00)	10.000,00 (0,00) (0,00)
			previsione di cassa	47.294,39	29.207,00		
Totale Programma 01	Urbanistica e assetto del territorio	9.207,00	previsione di competenza di cui già impegnato* di cui fondo plur.vincolato	40.621,61 (0,00) (0,00)	24.100,00 (0,00) (0,00)	24.100,00 (0,00) (0,00)	14.100,00 (0,00) (0,00)
			previsione di cassa	54.594,39	33.307,00		
0802 Programma 02	Edilizia residenziale pubblica e locale e piani di edilizia economico-popolare						
Totale Programma 02	Edilizia residenziale pubblica e locale e piani di edilizia economico-popolare	0,00	previsione di competenza di cui già impegnato* di cui fondo plur.vincolato	0,00 (0,00) (0,00)	0,00 (0,00) (0,00)	0,00 (0,00) (0,00)	0,00 (0,00) (0,00)
			previsione di cassa	0,00	0,00		
0803 Programma 03	Politica regionale unitaria per l'assetto del territorio e l'edilizia abitativa (solo per le Regioni)						
Totale Programma 03	Politica regionale unitaria per l'assetto del territorio e l'edilizia abitativa (solo per le Regioni)	0,00	previsione di competenza di cui già impegnato* di cui fondo plur.vincolato	0,00 (0,00) (0,00)	0,00 (0,00) (0,00)	0,00 (0,00) (0,00)	0,00 (0,00) (0,00)
			previsione di cassa	0,00	0,00		
Totale Missione 08	Assetto del territorio ed edilizia abitativa	9.207,00	previsione di competenza di cui già impegnato* di cui fondo plur.vincolato	40.621,61 (0,00) (0,00)	24.100,00 (0,00) (0,00)	24.100,00 (0,00) (0,00)	14.100,00 (0,00) (0,00)
			previsione di cassa	54.594,39	33.307,00		

BILANCIO DI PREVISIONE PLURIENNALE ESERCIZIO 2023 / 2025 - SPESE

Missione, Programma, Titolo	Denominazione	Residui Presunti al termine dell'esercizio precedente quello cui si riferisce il bilancio		Previsioni definitive dell'anno precedente quello cui si riferisce il bilancio	PREVISIONI DEL BILANCIO PLURIENNALE		
					PREVISIONI dell'anno 2023	PREVISIONI dell'anno 2024	PREVISIONI dell'anno 2025

BILANCIO DI PREVISIONE PLURIENNALE ESERCIZIO 2023 / 2025 - SPESE

Missione, Programma, Titolo	Denominazione	Residui Presunti al termine dell'esercizio precedente quello cui si riferisce il bilancio		Previsioni definitive dell'anno precedente quello cui si riferisce il bilancio	PREVISIONI DEL BILANCIO PLURIENNALE		
					PREVISIONI dell'anno 2023	PREVISIONI dell'anno 2024	PREVISIONI dell'anno 2025
Missione 09 Sviluppo sostenibile e tutela del territorio e dell'ambiente							
0901 Programma 01	Difesa del suolo						
Totale Programma 01	Difesa del suolo	0,00	previsione di competenza di cui già impegnato* di cui fondo plur.vincolato	0,00 (0,00)	0,00 (0,00)	0,00 (0,00)	0,00 (0,00)
			previsione di cassa	0,00	0,00		
0902 Programma 02	Tutela, valorizzazione e recupero ambientale						
Titolo 1	Spese correnti	6.350,00	previsione di competenza di cui già impegnato* di cui fondo plur.vincolato	15.200,00 (0,00)	13.000,00 (0,00)	13.000,00 (0,00)	13.000,00 (0,00)
			previsione di cassa	13.610,00	19.350,00		
Titolo 2	Spese in conto capitale	897.032,10	previsione di competenza di cui già impegnato* di cui fondo plur.vincolato	1.195.000,00 (0,00)	0,00 (0,00)	0,00 (0,00)	0,00 (0,00)
			previsione di cassa	27.007,03	897.032,10		
Totale Programma 02	Tutela, valorizzazione e recupero ambientale	903.382,10	previsione di competenza di cui già impegnato* di cui fondo plur.vincolato	1.210.200,00 (0,00)	13.000,00 (0,00)	13.000,00 (0,00)	13.000,00 (0,00)
			previsione di cassa	40.617,03	916.382,10		
0903 Programma 03	Rifiuti						
Titolo 1	Spese correnti	17.896,43	previsione di competenza di cui già impegnato* di cui fondo plur.vincolato	179.908,80 (0,00)	184.500,00 (0,00)	185.500,00 (0,00)	186.500,00 (0,00)
			previsione di cassa	175.023,49	202.396,43		
Totale Programma 03	Rifiuti	17.896,43	previsione di competenza di cui già impegnato* di cui fondo plur.vincolato	179.908,80 (0,00)	184.500,00 (0,00)	185.500,00 (0,00)	186.500,00 (0,00)
			previsione di cassa	175.023,49	202.396,43		
0904 Programma 04	Servizio idrico integrato						

BILANCIO DI PREVISIONE PLURIENNALE ESERCIZIO 2023 / 2025 - SPESE

Missione, Programma, Titolo	Denominazione	Residui Presunti al termine dell'esercizio precedente quello cui si riferisce il bilancio		Previsioni definitive dell'anno precedente quello cui si riferisce il bilancio	PREVISIONI DEL BILANCIO PLURIENNALE		
					PREVISIONI dell'anno 2023	PREVISIONI dell'anno 2024	PREVISIONI dell'anno 2025
Titolo 1	Spese correnti	322,27	previsione di competenza <i>di cui già impegnato*</i> <i>di cui fondo plur.vincolato</i> previsione di cassa	4.700,00 (0,00) 3.000,00	2.000,00 (0,00) (0,00) 2.322,27	2.000,00 (0,00) (0,00) (0,00)	2.000,00 (0,00) (0,00) (0,00)
Totale Programma 04	Servizio idrico integrato	322,27	previsione di competenza <i>di cui già impegnato*</i> <i>di cui fondo plur.vincolato</i> previsione di cassa	4.700,00 (0,00) 3.000,00	2.000,00 (0,00) (0,00) 2.322,27	2.000,00 (0,00) (0,00) (0,00)	2.000,00 (0,00) (0,00) (0,00)
0905 Programma 05	Aree protette, parchi naturali, protezione naturalistica e forestazione						
Titolo 2	Spese in conto capitale	0,00	previsione di competenza <i>di cui già impegnato*</i> <i>di cui fondo plur.vincolato</i> previsione di cassa	35.566,00 (0,00) 0,00	0,00 (0,00) (0,00) 0,00	0,00 (0,00) (0,00) (0,00)	0,00 (0,00) (0,00) (0,00)
Totale Programma 05	Aree protette, parchi naturali, protezione naturalistica e forestazione	0,00	previsione di competenza <i>di cui già impegnato*</i> <i>di cui fondo plur.vincolato</i> previsione di cassa	35.566,00 (0,00) 0,00	0,00 (0,00) (0,00) 0,00	0,00 (0,00) (0,00) (0,00)	0,00 (0,00) (0,00) (0,00)
0906 Programma 06	Tutela e valorizzazione delle risorse idriche						
Totale Programma 06	Tutela e valorizzazione delle risorse idriche	0,00	previsione di competenza <i>di cui già impegnato*</i> <i>di cui fondo plur.vincolato</i> previsione di cassa	0,00 (0,00) 0,00	0,00 (0,00) (0,00) 0,00	0,00 (0,00) (0,00) (0,00)	0,00 (0,00) (0,00) (0,00)
0907 Programma 07	Sviluppo sostenibile territorio montano piccoli Comuni						
Totale Programma 07	Sviluppo sostenibile territorio montano piccoli Comuni	0,00	previsione di competenza <i>di cui già impegnato*</i> <i>di cui fondo plur.vincolato</i> previsione di cassa	0,00 (0,00) 0,00	0,00 (0,00) (0,00) 0,00	0,00 (0,00) (0,00) (0,00)	0,00 (0,00) (0,00) (0,00)
0908 Programma 08	Qualità dell'aria e riduzione dell'inquinamento						

BILANCIO DI PREVISIONE PLURIENNALE ESERCIZIO 2023 / 2025 - SPESE

Missione, Programma, Titolo	Denominazione	Residui Presunti al termine dell'esercizio precedente quello cui si riferisce il bilancio		Previsioni definitive dell'anno precedente quello cui si riferisce il bilancio	PREVISIONI DEL BILANCIO PLURIENNALE		
					PREVISIONI dell'anno 2023	PREVISIONI dell'anno 2024	PREVISIONI dell'anno 2025
Totale Programma 08	Qualità dell'aria e riduzione dell'inquinamento	0,00	previsione di competenza <i>di cui già impegnato*</i> <i>di cui fondo plur.vincolato</i> previsione di cassa	0,00 0,00	0,00 <i>(0,00)</i> <i>(0,00)</i> 0,00	0,00 <i>(0,00)</i> <i>(0,00)</i> 0,00	0,00 <i>(0,00)</i> <i>(0,00)</i> 0,00
0909 Programma 09	Politica regionale unitaria per lo sviluppo sostenibile e la tutela del territorio e l'ambiente (solo per le Regioni)						
Totale Programma 09	Politica regionale unitaria per lo sviluppo sostenibile e la tutela del territorio e l'ambiente (solo per le Regioni)	0,00	previsione di competenza <i>di cui già impegnato*</i> <i>di cui fondo plur.vincolato</i> previsione di cassa	0,00 0,00	0,00 <i>(0,00)</i> <i>(0,00)</i> 0,00	0,00 <i>(0,00)</i> <i>(0,00)</i> 0,00	0,00 <i>(0,00)</i> <i>(0,00)</i> 0,00
Totale Missione 09	Sviluppo sostenibile e tutela del territorio e dell'ambiente	921.600,80	previsione di competenza <i>di cui già impegnato*</i> <i>di cui fondo plur.vincolato</i> previsione di cassa	1.430.374,80 218.640,52	199.500,00 <i>(0,00)</i> <i>(0,00)</i> 1.121.100,80	200.500,00 <i>(0,00)</i> <i>(0,00)</i> 200.500,00	201.500,00 <i>(0,00)</i> <i>(0,00)</i> 201.500,00

BILANCIO DI PREVISIONE PLURIENNALE ESERCIZIO 2023 / 2025 - SPESE

Missione, Programma, Titolo	Denominazione	Residui Presunti al termine dell'esercizio precedente quello cui si riferisce il bilancio		Previsioni definitive dell'anno precedente quello cui si riferisce il bilancio	PREVISIONI DEL BILANCIO PLURIENNALE		
					PREVISIONI dell'anno 2023	PREVISIONI dell'anno 2024	PREVISIONI dell'anno 2025
Missione 10 Trasporti e diritto alla mobilità							
1001 Programma 01	Trasporto ferroviario						
Totale Programma 01	Trasporto ferroviario	0,00	previsione di competenza di cui già impegnato*	0,00	0,00	0,00	0,00
			di cui fondo plur.vincolato	(0,00)	(0,00)	(0,00)	(0,00)
			previsione di cassa	0,00	0,00	0,00	0,00
1002 Programma 02	Trasporto pubblico locale						
Totale Programma 02	Trasporto pubblico locale	0,00	previsione di competenza di cui già impegnato*	0,00	0,00	0,00	0,00
			di cui fondo plur.vincolato	(0,00)	(0,00)	(0,00)	(0,00)
			previsione di cassa	0,00	0,00	0,00	0,00
1003 Programma 03	Trasporto per vie d'acqua						
Totale Programma 03	Trasporto per vie d'acqua	0,00	previsione di competenza di cui già impegnato*	0,00	0,00	0,00	0,00
			di cui fondo plur.vincolato	(0,00)	(0,00)	(0,00)	(0,00)
			previsione di cassa	0,00	0,00	0,00	0,00
1004 Programma 04	Altre modalità di trasporto						
Totale Programma 04	Altre modalità di trasporto	0,00	previsione di competenza di cui già impegnato*	0,00	0,00	0,00	0,00
			di cui fondo plur.vincolato	(0,00)	(0,00)	(0,00)	(0,00)
			previsione di cassa	0,00	0,00	0,00	0,00
1005 Programma 05	Viabilità e infrastrutture stradali						
Titolo 1	Spese correnti	18.295,29	previsione di competenza di cui già impegnato*	150.186,00	147.040,00	143.040,00	141.040,00
			di cui fondo plur.vincolato	(0,00)	(0,00)	(0,00)	(0,00)
			previsione di cassa	81.014,73	165.335,29	165.335,29	165.335,29
Titolo 2	Spese in conto capitale	42.257,17	previsione di competenza di cui già impegnato*	996.206,92	495.000,00	400.000,00	0,00
			di cui fondo plur.vincolato	(0,00)	(0,00)	(0,00)	(0,00)
			previsione di cassa	47.952,70	537.257,17	537.257,17	537.257,17

BILANCIO DI PREVISIONE PLURIENNALE ESERCIZIO 2023 / 2025 - SPESE

Missione, Programma, Titolo	Denominazione	Residui Presunti al termine dell'esercizio precedente quello cui si riferisce il bilancio		Previsioni definitive dell'anno precedente quello cui si riferisce il bilancio	PREVISIONI DEL BILANCIO PLURIENNALE		
					PREVISIONI dell'anno 2023	PREVISIONI dell'anno 2024	PREVISIONI dell'anno 2025
Totale Programma 05	Viabilità e infrastrutture stradali	60.552,46	previsione di competenza <i>di cui già impegnato*</i> <i>di cui fondo plur.vincolato</i> previsione di cassa	1.146.392,92 128.967,43	642.040,00 <i>(0,00)</i> <i>(0,00)</i> 702.592,46	543.040,00 <i>(0,00)</i> <i>(0,00)</i> <i>(0,00)</i>	141.040,00 <i>(0,00)</i> <i>(0,00)</i> <i>(0,00)</i>
1006 Programma 06	Politica regionale unitaria per i trasporti e il diritto alla mobilità' (solo per le Regioni)						
Totale Programma 06	Politica regionale unitaria per i trasporti e il diritto alla mobilità' (solo per le Regioni)	0,00	previsione di competenza <i>di cui già impegnato*</i> <i>di cui fondo plur.vincolato</i> previsione di cassa	0,00 0,00	0,00 <i>(0,00)</i> <i>(0,00)</i> 0,00	0,00 <i>(0,00)</i> <i>(0,00)</i> <i>(0,00)</i>	0,00 <i>(0,00)</i> <i>(0,00)</i> <i>(0,00)</i>
Totale Missione 10	Trasporti e diritto alla mobilità	60.552,46	previsione di competenza <i>di cui già impegnato*</i> <i>di cui fondo plur.vincolato</i> previsione di cassa	1.146.392,92 128.967,43	642.040,00 <i>(0,00)</i> <i>(0,00)</i> 702.592,46	543.040,00 <i>(0,00)</i> <i>(0,00)</i> <i>(0,00)</i>	141.040,00 <i>(0,00)</i> <i>(0,00)</i> <i>(0,00)</i>

BILANCIO DI PREVISIONE PLURIENNALE ESERCIZIO 2023 / 2025 - SPESE

Missione, Programma, Titolo	Denominazione	Residui Presunti al termine dell'esercizio precedente quello cui si riferisce il bilancio		Previsioni definitive dell'anno precedente quello cui si riferisce il bilancio	PREVISIONI DEL BILANCIO PLURIENNALE		
					PREVISIONI dell'anno 2023	PREVISIONI dell'anno 2024	PREVISIONI dell'anno 2025
Missione 11 Soccorso civile							
1101 Programma 01	Sistema di protezione civile						
Titolo 1	Spese correnti	0,00	previsione di competenza di cui già impegnato* di cui fondo plur.vincolato	3.500,00 (0,00)	3.500,00 (0,00)	3.500,00 (0,00)	3.500,00 (0,00)
			previsione di cassa	5.000,00	3.500,00		
Titolo 2	Spese in conto capitale	0,00	previsione di competenza di cui già impegnato* di cui fondo plur.vincolato	36.500,00 (0,00)	0,00 (0,00)	0,00 (0,00)	0,00 (0,00)
			previsione di cassa	0,00	0,00		
Totale Programma 01	Sistema di protezione civile	0,00	previsione di competenza di cui già impegnato* di cui fondo plur.vincolato	40.000,00 (0,00)	3.500,00 (0,00)	3.500,00 (0,00)	3.500,00 (0,00)
			previsione di cassa	5.000,00	3.500,00		
1102 Programma 02	Interventi a seguito di calamità naturali						
Totale Programma 02	Interventi a seguito di calamità naturali	0,00	previsione di competenza di cui già impegnato* di cui fondo plur.vincolato	0,00 (0,00)	0,00 (0,00)	0,00 (0,00)	0,00 (0,00)
			previsione di cassa	0,00	0,00		
1103 Programma 03	Politica regionale unitaria per il soccorso e la protezione civile (solo per le Regioni)						
Totale Programma 03	Politica regionale unitaria per il soccorso e la protezione civile (solo per le Regioni)	0,00	previsione di competenza di cui già impegnato* di cui fondo plur.vincolato	0,00 (0,00)	0,00 (0,00)	0,00 (0,00)	0,00 (0,00)
			previsione di cassa	0,00	0,00		
Totale Missione 11	Soccorso civile	0,00	previsione di competenza di cui già impegnato* di cui fondo plur.vincolato	40.000,00 (0,00)	3.500,00 (0,00)	3.500,00 (0,00)	3.500,00 (0,00)
			previsione di cassa	5.000,00	3.500,00		

BILANCIO DI PREVISIONE PLURIENNALE ESERCIZIO 2023 / 2025 - SPESE

Missione, Programma, Titolo	Denominazione	Residui Presunti al termine dell'esercizio precedente quello cui si riferisce il bilancio		Previsioni definitive dell'anno precedente quello cui si riferisce il bilancio	PREVISIONI DEL BILANCIO PLURIENNALE		
					PREVISIONI dell'anno 2023	PREVISIONI dell'anno 2024	PREVISIONI dell'anno 2025
Missione 12 Diritti sociali, politiche sociali e famiglia							
1201 Programma 01	Interventi per l'infanzia e i minori e per asili nido						
Titolo 1	Spese correnti	0,00	previsione di competenza di cui già impegnato* di cui fondo plur.vincolato	38.490,00 (0,00) 15.493,00	23.490,00 (0,00) 23.490,00	23.490,00 (0,00) (0,00)	23.490,00 (0,00) (0,00)
Totale Programma 01	Interventi per l'infanzia e i minori e per asili nido	0,00	previsione di competenza di cui già impegnato* di cui fondo plur.vincolato	38.490,00 (0,00) 15.493,00	23.490,00 (0,00) 23.490,00	23.490,00 (0,00) (0,00)	23.490,00 (0,00) (0,00)
1202 Programma 02	Interventi per la disabilità						
Titolo 1	Spese correnti	0,00	previsione di competenza di cui già impegnato* di cui fondo plur.vincolato	8.866,00 (0,00) 0,00	8.866,00 (0,00) 8.866,00	8.866,00 (0,00) (0,00)	8.866,00 (0,00) (0,00)
Totale Programma 02	Interventi per la disabilità	0,00	previsione di competenza di cui già impegnato* di cui fondo plur.vincolato	8.866,00 (0,00) 0,00	8.866,00 (0,00) 8.866,00	8.866,00 (0,00) (0,00)	8.866,00 (0,00) (0,00)
1203 Programma 03	Interventi per gli anziani						
Totale Programma 03	Interventi per gli anziani	0,00	previsione di competenza di cui già impegnato* di cui fondo plur.vincolato	0,00 (0,00) 0,00	0,00 (0,00) 0,00	0,00 (0,00) (0,00)	0,00 (0,00) (0,00)
1204 Programma 04	Interventi per soggetti a rischio di esclusione sociale						
Titolo 1	Spese correnti	0,00	previsione di competenza di cui già impegnato* di cui fondo plur.vincolato	6.560,00 (0,00) 0,00	0,00 (0,00) 0,00	0,00 (0,00) (0,00)	0,00 (0,00) (0,00)

BILANCIO DI PREVISIONE PLURIENNALE ESERCIZIO 2023 / 2025 - SPESE

Missione, Programma, Titolo	Denominazione	Residui Presunti al termine dell'esercizio precedente quello cui si riferisce il bilancio		Previsioni definitive dell'anno precedente quello cui si riferisce il bilancio	PREVISIONI DEL BILANCIO PLURIENNALE		
					PREVISIONI dell'anno 2023	PREVISIONI dell'anno 2024	PREVISIONI dell'anno 2025
Totale Programma 04	Interventi per soggetti a rischio di esclusione sociale	0,00	previsione di competenza <i>di cui già impegnato*</i> <i>di cui fondo plur.vincolato</i> previsione di cassa	6.560,00 0,00	0,00 <i>(0,00)</i> <i>(0,00)</i> 0,00	0,00 <i>(0,00)</i> <i>(0,00)</i> 0,00	0,00 <i>(0,00)</i> <i>(0,00)</i> 0,00
1205 Programma 05	Interventi per le famiglie						
Titolo 1	Spese correnti	17.197,56	previsione di competenza <i>di cui già impegnato*</i> <i>di cui fondo plur.vincolato</i> previsione di cassa	27.280,00 1.245,00	17.330,00 <i>(0,00)</i> <i>(0,00)</i> 34.527,56	17.330,00 <i>(0,00)</i> <i>(0,00)</i> 17.330,00	17.330,00 <i>(0,00)</i> <i>(0,00)</i> 17.330,00
Totale Programma 05	Interventi per le famiglie	17.197,56	previsione di competenza <i>di cui già impegnato*</i> <i>di cui fondo plur.vincolato</i> previsione di cassa	27.280,00 1.245,00	17.330,00 <i>(0,00)</i> <i>(0,00)</i> 34.527,56	17.330,00 <i>(0,00)</i> <i>(0,00)</i> 17.330,00	17.330,00 <i>(0,00)</i> <i>(0,00)</i> 17.330,00
1206 Programma 06	Interventi per il diritto alla casa						
Totale Programma 06	Interventi per il diritto alla casa	0,00	previsione di competenza <i>di cui già impegnato*</i> <i>di cui fondo plur.vincolato</i> previsione di cassa	0,00 0,00	0,00 <i>(0,00)</i> <i>(0,00)</i> 0,00	0,00 <i>(0,00)</i> <i>(0,00)</i> 0,00	0,00 <i>(0,00)</i> <i>(0,00)</i> 0,00
1207 Programma 07	Programmazione e governo della rete dei servizi socio-sanitari e sociali						
Titolo 1	Spese correnti	11.253,66	previsione di competenza <i>di cui già impegnato*</i> <i>di cui fondo plur.vincolato</i> previsione di cassa	46.970,30 93.230,93	37.200,00 <i>(397,98)</i> <i>(0,00)</i> 48.453,66	37.200,00 <i>(0,00)</i> <i>(0,00)</i> 37.200,00	37.200,00 <i>(0,00)</i> <i>(0,00)</i> 37.200,00
Titolo 2	Spese in conto capitale	0,00	previsione di competenza <i>di cui già impegnato*</i> <i>di cui fondo plur.vincolato</i> previsione di cassa	30.000,00 0,00	0,00 <i>(0,00)</i> <i>(0,00)</i> 0,00	0,00 <i>(0,00)</i> <i>(0,00)</i> 0,00	0,00 <i>(0,00)</i> <i>(0,00)</i> 0,00
Totale Programma 07	Programmazione e governo della rete dei servizi socio-sanitari e sociali	11.253,66	previsione di competenza <i>di cui già impegnato*</i> <i>di cui fondo plur.vincolato</i> previsione di cassa	76.970,30 93.230,93	37.200,00 <i>(397,98)</i> <i>(0,00)</i> 48.453,66	37.200,00 <i>(0,00)</i> <i>(0,00)</i> 37.200,00	37.200,00 <i>(0,00)</i> <i>(0,00)</i> 37.200,00

BILANCIO DI PREVISIONE PLURIENNALE ESERCIZIO 2023 / 2025 - SPESE

Missione, Programma, Titolo	Denominazione	Residui Presunti al termine dell'esercizio precedente quello cui si riferisce il bilancio		Previsioni definitive dell'anno precedente quello cui si riferisce il bilancio	PREVISIONI DEL BILANCIO PLURIENNALE		
					PREVISIONI dell'anno 2023	PREVISIONI dell'anno 2024	PREVISIONI dell'anno 2025
1208 Programma 08	Cooperazione e associazionismo						
Totale Programma 08	Cooperazione e associazionismo	0,00	previsione di competenza <i>di cui già impegnato*</i> <i>di cui fondo plur.vincolato</i> previsione di cassa	0,00 <i>(0,00)</i> 0,00	0,00 <i>(0,00)</i> 0,00	0,00 <i>(0,00)</i> 0,00	0,00 <i>(0,00)</i> 0,00
1209 Programma 09	Servizio necroscopico e cimiteriale						
Titolo 1	Spese correnti	1.768,95	previsione di competenza <i>di cui già impegnato*</i> <i>di cui fondo plur.vincolato</i> previsione di cassa	2.900,00 <i>(0,00)</i> 2.373,00	2.900,00 <i>(0,00)</i> 4.668,95	2.900,00 <i>(0,00)</i> 0,00	2.900,00 <i>(0,00)</i> 0,00
Totale Programma 09	Servizio necroscopico e cimiteriale	1.768,95	previsione di competenza <i>di cui già impegnato*</i> <i>di cui fondo plur.vincolato</i> previsione di cassa	2.900,00 <i>(0,00)</i> 2.373,00	2.900,00 <i>(0,00)</i> 4.668,95	2.900,00 <i>(0,00)</i> 0,00	2.900,00 <i>(0,00)</i> 0,00
1210 Programma 10	Politica regionale unitaria per i diritti sociali e la famiglia (solo per le Regioni)						
Totale Programma 10	Politica regionale unitaria per i diritti sociali e la famiglia (solo per le Regioni)	0,00	previsione di competenza <i>di cui già impegnato*</i> <i>di cui fondo plur.vincolato</i> previsione di cassa	0,00 <i>(0,00)</i> 0,00	0,00 <i>(0,00)</i> 0,00	0,00 <i>(0,00)</i> 0,00	0,00 <i>(0,00)</i> 0,00
Totale Missione 12	Diritti sociali, politiche sociali e famiglia	30.220,17	previsione di competenza <i>di cui già impegnato*</i> <i>di cui fondo plur.vincolato</i> previsione di cassa	161.066,30 <i>(0,00)</i> 112.341,93	89.786,00 <i>(397,98)</i> <i>(0,00)</i> 120.006,17	89.786,00 <i>(0,00)</i> <i>(0,00)</i> 0,00	89.786,00 <i>(0,00)</i> <i>(0,00)</i> 0,00

BILANCIO DI PREVISIONE PLURIENNALE ESERCIZIO 2023 / 2025 - SPESE

Missione, Programma, Titolo	Denominazione	Residui Presunti al termine dell'esercizio precedente quello cui si riferisce il bilancio		Previsioni definitive dell'anno precedente quello cui si riferisce il bilancio	PREVISIONI DEL BILANCIO PLURIENNALE		
					PREVISIONI dell'anno 2023	PREVISIONI dell'anno 2024	PREVISIONI dell'anno 2025
Missione 13 Tutela della salute							
1301 Programma 01	Servizio sanitario regionale - finanziamento ordinario corrente per la garanzia dei LEA						
Totale Programma 01	Servizio sanitario regionale - finanziamento ordinario corrente per la garanzia dei LEA	0,00	previsione di competenza di cui già impegnato*	0,00	0,00	0,00	0,00
			di cui fondo plur.vincolato	(0,00)	(0,00)	(0,00)	(0,00)
			previsione di cassa	0,00	0,00	0,00	0,00
1302 Programma 02	Servizio sanitario regionale - finanziamento aggiuntivo corrente per livelli di assistenza superiori ai LEA						
Totale Programma 02	Servizio sanitario regionale - finanziamento aggiuntivo corrente per livelli di assistenza superiori ai LEA	0,00	previsione di competenza di cui già impegnato*	0,00	0,00	0,00	0,00
			di cui fondo plur.vincolato	(0,00)	(0,00)	(0,00)	(0,00)
			previsione di cassa	0,00	0,00	0,00	0,00
1303 Programma 03	Servizio sanitario regionale - finanziamento aggiuntivo corrente per la copertura dello squilibrio di bilancio corrente						
Totale Programma 03	Servizio sanitario regionale - finanziamento aggiuntivo corrente per la copertura dello squilibrio di bilancio corrente	0,00	previsione di competenza di cui già impegnato*	0,00	0,00	0,00	0,00
			di cui fondo plur.vincolato	(0,00)	(0,00)	(0,00)	(0,00)
			previsione di cassa	0,00	0,00	0,00	0,00
1304 Programma 04	Servizio sanitario regionale - ripiano di disavanzi sanitari relativi ad esercizi pregressi						
Totale Programma 04	Servizio sanitario regionale - ripiano di disavanzi sanitari relativi ad esercizi pregressi	0,00	previsione di competenza di cui già impegnato*	0,00	0,00	0,00	0,00
			di cui fondo plur.vincolato	(0,00)	(0,00)	(0,00)	(0,00)
			previsione di cassa	0,00	0,00	0,00	0,00
1305 Programma 05	Servizio sanitario regionale - investimenti sanitari						

BILANCIO DI PREVISIONE PLURIENNALE ESERCIZIO 2023 / 2025 - SPESE

Missione, Programma, Titolo	Denominazione	Residui Presunti al termine dell'esercizio precedente quello cui si riferisce il bilancio		Previsioni definitive dell'anno precedente quello cui si riferisce il bilancio	PREVISIONI DEL BILANCIO PLURIENNALE		
					PREVISIONI dell'anno 2023	PREVISIONI dell'anno 2024	PREVISIONI dell'anno 2025
Totale Programma 05	Servizio sanitario regionale - investimenti sanitari	0,00	previsione di competenza <i>di cui già impegnato*</i> <i>di cui fondo plur.vincolato</i> previsione di cassa	0,00 0,00	0,00 <i>(0,00)</i> <i>(0,00)</i> 0,00	0,00 <i>(0,00)</i> <i>(0,00)</i> 0,00	0,00 <i>(0,00)</i> <i>(0,00)</i> 0,00
1306 Programma 06	Servizio sanitario regionale - restituzione maggiori gettiti SSN						
Totale Programma 06	Servizio sanitario regionale - restituzione maggiori gettiti SSN	0,00	previsione di competenza <i>di cui già impegnato*</i> <i>di cui fondo plur.vincolato</i> previsione di cassa	0,00 0,00	0,00 <i>(0,00)</i> <i>(0,00)</i> 0,00	0,00 <i>(0,00)</i> <i>(0,00)</i> 0,00	0,00 <i>(0,00)</i> <i>(0,00)</i> 0,00
1307 Programma 07	Ulteriori spese in materia sanitaria						
Totale Programma 07	Ulteriori spese in materia sanitaria	0,00	previsione di competenza <i>di cui già impegnato*</i> <i>di cui fondo plur.vincolato</i> previsione di cassa	0,00 0,00	0,00 <i>(0,00)</i> <i>(0,00)</i> 0,00	0,00 <i>(0,00)</i> <i>(0,00)</i> 0,00	0,00 <i>(0,00)</i> <i>(0,00)</i> 0,00
1308 Programma 08	Politica regionale unitaria per la tutela della salute (solo per le Regioni)						
Totale Programma 08	Politica regionale unitaria per la tutela della salute (solo per le Regioni)	0,00	previsione di competenza <i>di cui già impegnato*</i> <i>di cui fondo plur.vincolato</i> previsione di cassa	0,00 0,00	0,00 <i>(0,00)</i> <i>(0,00)</i> 0,00	0,00 <i>(0,00)</i> <i>(0,00)</i> 0,00	0,00 <i>(0,00)</i> <i>(0,00)</i> 0,00
Totale Missione 13	Tutela della salute	0,00	previsione di competenza <i>di cui già impegnato*</i> <i>di cui fondo plur.vincolato</i> previsione di cassa	0,00 0,00	0,00 <i>(0,00)</i> <i>(0,00)</i> 0,00	0,00 <i>(0,00)</i> <i>(0,00)</i> 0,00	0,00 <i>(0,00)</i> <i>(0,00)</i> 0,00

BILANCIO DI PREVISIONE PLURIENNALE ESERCIZIO 2023 / 2025 - SPESE

Missione, Programma, Titolo	Denominazione	Residui Presunti al termine dell'esercizio precedente quello cui si riferisce il bilancio		Previsioni definitive dell'anno precedente quello cui si riferisce il bilancio	PREVISIONI DEL BILANCIO PLURIENNALE		
					PREVISIONI dell'anno 2023	PREVISIONI dell'anno 2024	PREVISIONI dell'anno 2025
Missione 14 Sviluppo economico e competitività							
1401 Programma 01	Industria, PMI e Artigianato						
Totale Programma 01	Industria, PMI e Artigianato	0,00	previsione di competenza di cui già impegnato* di cui fondo plur.vincolato	0,00 (0,00)	0,00 (0,00)	0,00 (0,00)	0,00 (0,00)
			previsione di cassa	0,00	0,00		
1402 Programma 02	Commercio - reti distributive - tutela dei consumatori						
Titolo 1	Spese correnti	5.774,47	previsione di competenza di cui già impegnato* di cui fondo plur.vincolato	6.304,00 (0,00)	6.800,00 (0,00)	6.800,00 (0,00)	6.800,00 (0,00)
			previsione di cassa	6.334,98	12.574,47		
Titolo 2	Spese in conto capitale	7.000,00	previsione di competenza di cui già impegnato* di cui fondo plur.vincolato	0,00 (0,00)	0,00 (0,00)	0,00 (0,00)	0,00 (0,00)
			previsione di cassa	0,00	7.000,00		
Totale Programma 02	Commercio - reti distributive - tutela dei consumatori	12.774,47	previsione di competenza di cui già impegnato* di cui fondo plur.vincolato	6.304,00 (0,00)	6.800,00 (0,00)	6.800,00 (0,00)	6.800,00 (0,00)
			previsione di cassa	6.334,98	19.574,47		
1403 Programma 03	Ricerca e innovazione						
Totale Programma 03	Ricerca e innovazione	0,00	previsione di competenza di cui già impegnato* di cui fondo plur.vincolato	0,00 (0,00)	0,00 (0,00)	0,00 (0,00)	0,00 (0,00)
			previsione di cassa	0,00	0,00		
1404 Programma 04	Reti e altri servizi di pubblica utilità						
Totale Programma 04	Reti e altri servizi di pubblica utilità	0,00	previsione di competenza di cui già impegnato* di cui fondo plur.vincolato	0,00 (0,00)	0,00 (0,00)	0,00 (0,00)	0,00 (0,00)
			previsione di cassa	0,00	0,00		

BILANCIO DI PREVISIONE PLURIENNALE ESERCIZIO 2023 / 2025 - SPESE

Missione, Programma, Titolo	Denominazione	Residui Presunti al termine dell'esercizio precedente quello cui si riferisce il bilancio		Previsioni definitive dell'anno precedente quello cui si riferisce il bilancio	PREVISIONI DEL BILANCIO PLURIENNALE		
					PREVISIONI dell'anno 2023	PREVISIONI dell'anno 2024	PREVISIONI dell'anno 2025
1405 Programma 05	Politica regionale unitaria per lo sviluppo economico e la competitività' (solo per le Regioni)						
Totale Programma 05	Politica regionale unitaria per lo sviluppo economico e la competitività' (solo per le Regioni)	0,00	previsione di competenza <i>di cui già impegnato*</i> <i>di cui fondo plur.vincolato</i> previsione di cassa	0,00 (0,00) 0,00	0,00 (0,00) (0,00) 0,00	0,00 (0,00) (0,00) 0,00	0,00 (0,00) (0,00) 0,00
Totale Missione 14	Sviluppo economico e competitività	12.774,47	previsione di competenza <i>di cui già impegnato*</i> <i>di cui fondo plur.vincolato</i> previsione di cassa	6.304,00 (0,00) 6.334,98	6.800,00 (0,00) (0,00) 19.574,47	6.800,00 (0,00) (0,00)	6.800,00 (0,00) (0,00)

BILANCIO DI PREVISIONE PLURIENNALE ESERCIZIO 2023 / 2025 - SPESE

Missione, Programma, Titolo	Denominazione	Residui Presunti al termine dell'esercizio precedente quello cui si riferisce il bilancio		Previsioni definitive dell'anno precedente quello cui si riferisce il bilancio	PREVISIONI DEL BILANCIO PLURIENNALE		
					PREVISIONI dell'anno 2023	PREVISIONI dell'anno 2024	PREVISIONI dell'anno 2025
Missione 15 Politiche per il lavoro e la formazione professionale							
1501 Programma 01	Servizi per lo sviluppo del mercato del lavoro						
Totale Programma 01	Servizi per lo sviluppo del mercato del lavoro	0,00	previsione di competenza di cui già impegnato* di cui fondo plur.vincolato	0,00 (0,00)	0,00 (0,00)	0,00 (0,00)	0,00 (0,00)
			previsione di cassa	0,00	0,00		
1502 Programma 02	Formazione professionale						
Totale Programma 02	Formazione professionale	0,00	previsione di competenza di cui già impegnato* di cui fondo plur.vincolato	0,00 (0,00)	0,00 (0,00)	0,00 (0,00)	0,00 (0,00)
			previsione di cassa	0,00	0,00		
1503 Programma 03	Sostegno all'occupazione						
Totale Programma 03	Sostegno all'occupazione	0,00	previsione di competenza di cui già impegnato* di cui fondo plur.vincolato	0,00 (0,00)	0,00 (0,00)	0,00 (0,00)	0,00 (0,00)
			previsione di cassa	0,00	0,00		
1504 Programma 04	Politica regionale unitaria per il lavoro e la formazione professionale (solo per le Regioni)						
Totale Programma 04	Politica regionale unitaria per il lavoro e la formazione professionale (solo per le Regioni)	0,00	previsione di competenza di cui già impegnato* di cui fondo plur.vincolato	0,00 (0,00)	0,00 (0,00)	0,00 (0,00)	0,00 (0,00)
			previsione di cassa	0,00	0,00		
Totale Missione 15	Politiche per il lavoro e la formazione professionale	0,00	previsione di competenza di cui già impegnato* di cui fondo plur.vincolato	0,00 (0,00)	0,00 (0,00)	0,00 (0,00)	0,00 (0,00)
			previsione di cassa	0,00	0,00		

BILANCIO DI PREVISIONE PLURIENNALE ESERCIZIO 2023 / 2025 - SPESE

Missione, Programma, Titolo	Denominazione	Residui Presunti al termine dell'esercizio precedente quello cui si riferisce il bilancio		Previsioni definitive dell'anno precedente quello cui si riferisce il bilancio	PREVISIONI DEL BILANCIO PLURIENNALE		
					PREVISIONI dell'anno 2023	PREVISIONI dell'anno 2024	PREVISIONI dell'anno 2025
Missione 16 Agricoltura, politiche agroalimentari e pesca							
1601 Programma 01	Sviluppo del settore agricolo e del sistema agroalimentare						
Totale Programma 01	Sviluppo del settore agricolo e del sistema agroalimentare	0,00	previsione di competenza di cui già impegnato* di cui fondo plur.vincolato	0,00	0,00 (0,00) (0,00)	0,00 (0,00) (0,00)	0,00 (0,00) (0,00)
			previsione di cassa	0,00	0,00		
1602 Programma 02	Caccia e pesca						
Totale Programma 02	Caccia e pesca	0,00	previsione di competenza di cui già impegnato* di cui fondo plur.vincolato	0,00	0,00 (0,00) (0,00)	0,00 (0,00) (0,00)	0,00 (0,00) (0,00)
			previsione di cassa	0,00	0,00		
1603 Programma 03	Politica regionale unitaria per l'agricoltura, i sistemi agroalimentari, la caccia e la pesca (solo per le Regioni)						
Totale Programma 03	Politica regionale unitaria per l'agricoltura, i sistemi agroalimentari, la caccia e la pesca (solo per le Regioni)	0,00	previsione di competenza di cui già impegnato* di cui fondo plur.vincolato	0,00	0,00 (0,00) (0,00)	0,00 (0,00) (0,00)	0,00 (0,00) (0,00)
			previsione di cassa	0,00	0,00		
Totale Missione 16	Agricoltura, politiche agroalimentari e pesca	0,00	previsione di competenza di cui già impegnato* di cui fondo plur.vincolato	0,00	0,00 (0,00) (0,00)	0,00 (0,00) (0,00)	0,00 (0,00) (0,00)
			previsione di cassa	0,00	0,00		

BILANCIO DI PREVISIONE PLURIENNALE ESERCIZIO 2023 / 2025 - SPESE

Missione, Programma, Titolo	Denominazione	Residui Presunti al termine dell'esercizio precedente quello cui si riferisce il bilancio		Previsioni definitive dell'anno precedente quello cui si riferisce il bilancio	PREVISIONI DEL BILANCIO PLURIENNALE		
					PREVISIONI dell'anno 2023	PREVISIONI dell'anno 2024	PREVISIONI dell'anno 2025
Missione 17 Energia e diversificazione delle fonti energetiche							
1701 Programma 01	Fonti energetiche						
Totale Programma 01	Fonti energetiche	0,00	previsione di competenza di cui già impegnato*	0,00	0,00 (0,00)	0,00 (0,00)	0,00 (0,00)
			di cui fondo plur.vincolato	(0,00)	(0,00)	(0,00)	(0,00)
			previsione di cassa	0,00	0,00		
1702 Programma 02	Politica regionale unitaria per l'energia e la diversificazione delle fonti energetiche (solo per le Regioni)						
Totale Programma 02	Politica regionale unitaria per l'energia e la diversificazione delle fonti energetiche (solo per le Regioni)	0,00	previsione di competenza di cui già impegnato*	0,00	0,00 (0,00)	0,00 (0,00)	0,00 (0,00)
			di cui fondo plur.vincolato	(0,00)	(0,00)	(0,00)	(0,00)
			previsione di cassa	0,00	0,00		
Totale Missione 17	Energia e diversificazione delle fonti energetiche	0,00	previsione di competenza di cui già impegnato*	0,00	0,00 (0,00)	0,00 (0,00)	0,00 (0,00)
			di cui fondo plur.vincolato	(0,00)	(0,00)	(0,00)	(0,00)
			previsione di cassa	0,00	0,00		

BILANCIO DI PREVISIONE PLURIENNALE ESERCIZIO 2023 / 2025 - SPESE

Missione, Programma, Titolo	Denominazione	Residui Presunti al termine dell'esercizio precedente quello cui si riferisce il bilancio		Previsioni definitive dell'anno precedente quello cui si riferisce il bilancio	PREVISIONI DEL BILANCIO PLURIENNALE		
					PREVISIONI dell'anno 2023	PREVISIONI dell'anno 2024	PREVISIONI dell'anno 2025
Missione 18 Relazioni con le altre autonomie territoriali e locali							
1801 Programma 01	Relazioni finanziarie con le altre autonomie territoriali						
Totale Programma 01	Relazioni finanziarie con le altre autonomie territoriali	0,00	previsione di competenza di cui già impegnato* di cui fondo plur.vincolato	0,00 (0,00)	0,00 (0,00)	0,00 (0,00)	0,00 (0,00)
			previsione di cassa	0,00	0,00		
1802 Programma 02	Politica regionale unitaria per le relazioni con le altre autonomie locali (solo per le Regioni)						
Totale Programma 02	Politica regionale unitaria per le relazioni con le altre autonomie locali (solo per le Regioni)	0,00	previsione di competenza di cui già impegnato* di cui fondo plur.vincolato	0,00 (0,00)	0,00 (0,00)	0,00 (0,00)	0,00 (0,00)
			previsione di cassa	0,00	0,00		
Totale Missione 18	Relazioni con le altre autonomie territoriali e locali	0,00	previsione di competenza di cui già impegnato* di cui fondo plur.vincolato	0,00 (0,00)	0,00 (0,00)	0,00 (0,00)	0,00 (0,00)
			previsione di cassa	0,00	0,00		

BILANCIO DI PREVISIONE PLURIENNALE ESERCIZIO 2023 / 2025 - SPESE

Missione, Programma, Titolo	Denominazione	Residui Presunti al termine dell'esercizio precedente quello cui si riferisce il bilancio		Previsioni definitive dell'anno precedente quello cui si riferisce il bilancio	PREVISIONI DEL BILANCIO PLURIENNALE		
					PREVISIONI dell'anno 2023	PREVISIONI dell'anno 2024	PREVISIONI dell'anno 2025
Missione 19 Relazioni internazionali							
1901 Programma 01	Relazioni internazionali e Cooperazione allo sviluppo						
Totale Programma 01	Relazioni internazionali e Cooperazione allo sviluppo	0,00	previsione di competenza di cui già impegnato* di cui fondo plur.vincolato	0,00 (0,00) 0,00	0,00 (0,00) 0,00	0,00 (0,00) 0,00	0,00 (0,00) (0,00)
1902 Programma 02	Cooperazione territoriale						
Totale Programma 02	Cooperazione territoriale	0,00	previsione di competenza di cui già impegnato* di cui fondo plur.vincolato	0,00 (0,00) 0,00	0,00 (0,00) 0,00	0,00 (0,00) 0,00	0,00 (0,00) (0,00)
Totale Missione 19	Relazioni internazionali	0,00	previsione di competenza di cui già impegnato* di cui fondo plur.vincolato	0,00 (0,00) 0,00	0,00 (0,00) 0,00	0,00 (0,00) 0,00	0,00 (0,00) (0,00)

BILANCIO DI PREVISIONE PLURIENNALE ESERCIZIO 2023 / 2025 - SPESE

Missione, Programma, Titolo	Denominazione	Residui Presunti al termine dell'esercizio precedente quello cui si riferisce il bilancio		Previsioni definitive dell'anno precedente quello cui si riferisce il bilancio	PREVISIONI DEL BILANCIO PLURIENNALE		
					PREVISIONI dell'anno 2023	PREVISIONI dell'anno 2024	PREVISIONI dell'anno 2025
Missione 20 Fondi e accantonamenti							
2001 Programma 01	Fondo di riserva						
Titolo 1	Spese correnti	0,00	previsione di competenza di cui già impegnato* di cui fondo plur.vincolato	9.300,00 (0,00)	5.500,00 (0,00)	5.500,00 (0,00)	5.500,00 (0,00)
			previsione di cassa	0,00	5.500,00		
Totale Programma 01	Fondo di riserva	0,00	previsione di competenza di cui già impegnato* di cui fondo plur.vincolato	9.300,00 (0,00)	5.500,00 (0,00)	5.500,00 (0,00)	5.500,00 (0,00)
			previsione di cassa	0,00	5.500,00		
2002 Programma 02	Fondo crediti di dubbia esigibilità						
Titolo 1	Spese correnti	0,00	previsione di competenza di cui già impegnato* di cui fondo plur.vincolato	98.900,00 (0,00)	92.820,00 (0,00)	92.830,00 (0,00)	93.180,00 (0,00)
			previsione di cassa	0,00	0,00		
Totale Programma 02	Fondo crediti di dubbia esigibilità	0,00	previsione di competenza di cui già impegnato* di cui fondo plur.vincolato	98.900,00 (0,00)	92.820,00 (0,00)	92.830,00 (0,00)	93.180,00 (0,00)
			previsione di cassa	0,00	0,00		
2003 Programma 03	Altri fondi						
Titolo 1	Spese correnti	0,00	previsione di competenza di cui già impegnato* di cui fondo plur.vincolato	3.604,00 (0,00)	7.104,00 (0,00)	7.104,00 (0,00)	7.104,00 (0,00)
			previsione di cassa	0,00	0,00		
Totale Programma 03	Altri fondi	0,00	previsione di competenza di cui già impegnato* di cui fondo plur.vincolato	3.604,00 (0,00)	7.104,00 (0,00)	7.104,00 (0,00)	7.104,00 (0,00)
			previsione di cassa	0,00	0,00		
Totale Missione 20	Fondi e accantonamenti	0,00	previsione di competenza di cui già impegnato* di cui fondo plur.vincolato	111.804,00 (0,00)	105.424,00 (0,00)	105.434,00 (0,00)	105.784,00 (0,00)
			previsione di cassa	0,00	5.500,00		

BILANCIO DI PREVISIONE PLURIENNALE ESERCIZIO 2023 / 2025 - SPESE

Missione, Programma, Titolo	Denominazione	Residui Presunti al termine dell'esercizio precedente quello cui si riferisce il bilancio		Previsioni definitive dell'anno precedente quello cui si riferisce il bilancio	PREVISIONI DEL BILANCIO PLURIENNALE		
					PREVISIONI dell'anno 2023	PREVISIONI dell'anno 2024	PREVISIONI dell'anno 2025

BILANCIO DI PREVISIONE PLURIENNALE ESERCIZIO 2023 / 2025 - SPESE

Missione, Programma, Titolo	Denominazione	Residui Presunti al termine dell'esercizio precedente quello cui si riferisce il bilancio		Previsioni definitive dell'anno precedente quello cui si riferisce il bilancio	PREVISIONI DEL BILANCIO PLURIENNALE		
					PREVISIONI dell'anno 2023	PREVISIONI dell'anno 2024	PREVISIONI dell'anno 2025
Missione 50 Debito pubblico							
5001 Programma 01	Quota interessi ammortamento mutui e prestiti obbligazionari						
Titolo 1	Spese correnti	46.691,48	previsione di competenza di cui già impegnato* di cui fondo plur.vincolato	46.970,00 (0,00)	45.570,00 (0,00)	44.090,00 (0,00)	42.580,00 (0,00)
			previsione di cassa	58.894,00	92.261,48		
Totale Programma 01	Quota interessi ammortamento mutui e prestiti obbligazionari	46.691,48	previsione di competenza di cui già impegnato* di cui fondo plur.vincolato	46.970,00 (0,00)	45.570,00 (0,00)	44.090,00 (0,00)	42.580,00 (0,00)
			previsione di cassa	58.894,00	92.261,48		
5002 Programma 02	Quota capitale ammortamento mutui e prestiti obbligazionari						
Titolo 4	Rimborso Prestiti	35.380,84	previsione di competenza di cui già impegnato* di cui fondo plur.vincolato	35.390,00 (0,00)	36.790,00 (0,00)	38.260,00 (0,00)	38.430,00 (0,00)
			previsione di cassa	151.360,00	72.170,84		
Totale Programma 02	Quota capitale ammortamento mutui e prestiti obbligazionari	35.380,84	previsione di competenza di cui già impegnato* di cui fondo plur.vincolato	35.390,00 (0,00)	36.790,00 (0,00)	38.260,00 (0,00)	38.430,00 (0,00)
			previsione di cassa	151.360,00	72.170,84		
Totale Missione 50	Debito pubblico	82.072,32	previsione di competenza di cui già impegnato* di cui fondo plur.vincolato	82.360,00 (0,00)	82.360,00 (0,00)	82.350,00 (0,00)	81.010,00 (0,00)
			previsione di cassa	210.254,00	164.432,32		

BILANCIO DI PREVISIONE PLURIENNALE ESERCIZIO 2023 / 2025 - SPESE

Missione, Programma, Titolo	Denominazione	Residui Presunti al termine dell'esercizio precedente quello cui si riferisce il bilancio		Previsioni definitive dell'anno precedente quello cui si riferisce il bilancio	PREVISIONI DEL BILANCIO PLURIENNALE		
					PREVISIONI dell'anno 2023	PREVISIONI dell'anno 2024	PREVISIONI dell'anno 2025
Missione 60 Anticipazioni finanziarie							
6001 Programma 01	Restituzione anticipazione di tesoreria						
Titolo 5	Chiusura Anticipazioni ricevute da istituto tesoriere/cassiere	0,00	previsione di competenza <i>di cui già impegnato*</i> <i>di cui fondo plur.vincolato</i> previsione di cassa	350.000,00 <i>(0,00)</i> 512.000,00	340.000,00 <i>(0,00)</i> 0,00	340.000,00 <i>(0,00)</i> 0,00	340.000,00 <i>(0,00)</i> 0,00
Totale Programma 01	Restituzione anticipazione di tesoreria	0,00	previsione di competenza <i>di cui già impegnato*</i> <i>di cui fondo plur.vincolato</i> previsione di cassa	350.000,00 <i>(0,00)</i> 512.000,00	340.000,00 <i>(0,00)</i> 0,00	340.000,00 <i>(0,00)</i> 0,00	340.000,00 <i>(0,00)</i> 0,00
Totale Missione 60	Anticipazioni finanziarie	0,00	previsione di competenza <i>di cui già impegnato*</i> <i>di cui fondo plur.vincolato</i> previsione di cassa	350.000,00 <i>(0,00)</i> 512.000,00	340.000,00 <i>(0,00)</i> 0,00	340.000,00 <i>(0,00)</i> 0,00	340.000,00 <i>(0,00)</i> 0,00

BILANCIO DI PREVISIONE PLURIENNALE ESERCIZIO 2023 / 2025 - SPESE

Missione, Programma, Titolo	Denominazione	Residui Presunti al termine dell'esercizio precedente quello cui si riferisce il bilancio		Previsioni definitive dell'anno precedente quello cui si riferisce il bilancio	PREVISIONI DEL BILANCIO PLURIENNALE		
					PREVISIONI dell'anno 2023	PREVISIONI dell'anno 2024	PREVISIONI dell'anno 2025
Missione 99 Servizi per conto terzi							
9901 Programma 01	Servizi per conto terzi - Partite di giro						
Titolo 7	Uscite per conto terzi e partite di giro	30.188,93	previsione di competenza di cui già impegnato* di cui fondo plur.vincolato	366.000,00 (0,00) (0,00)	366.000,00 (0,00) (0,00)	366.000,00 (0,00) (0,00)	366.000,00 (0,00) (0,00)
			previsione di cassa	339.617,34	396.188,93		
Totale Programma 01	Servizi per conto terzi - Partite di giro	30.188,93	previsione di competenza di cui già impegnato* di cui fondo plur.vincolato	366.000,00 (0,00) (0,00)	366.000,00 (0,00) (0,00)	366.000,00 (0,00) (0,00)	366.000,00 (0,00) (0,00)
			previsione di cassa	339.617,34	396.188,93		
9902 Programma 02	Anticipazioni per il finanziamento del sistema sanitario nazionale						
Totale Programma 02	Anticipazioni per il finanziamento del sistema sanitario nazionale	0,00	previsione di competenza di cui già impegnato* di cui fondo plur.vincolato	0,00 (0,00) (0,00)	0,00 (0,00) (0,00)	0,00 (0,00) (0,00)	0,00 (0,00) (0,00)
			previsione di cassa	0,00	0,00		
Totale Missione 99	Servizi per conto terzi	30.188,93	previsione di competenza di cui già impegnato* di cui fondo plur.vincolato	366.000,00 (0,00) (0,00)	366.000,00 (0,00) (0,00)	366.000,00 (0,00) (0,00)	366.000,00 (0,00) (0,00)
			previsione di cassa	339.617,34	396.188,93		
Totale Missioni		1.867.794,65	previsione di competenza di cui già impegnato* di cui fondo plur.vincolato	5.389.137,09 (0,00) (0,00)	3.040.919,00 (98.708,62) (0,00)	2.703.350,00 (6.107,20) (0,00)	2.265.200,00 (0,00) (0,00)
			previsione di cassa	2.637.696,92	4.468.789,65		
Totale Generale delle Spese		1.867.794,65	previsione di competenza di cui già impegnato* di cui fondo plur.vincolato	5.389.137,09 (0,00) (0,00)	3.040.919,00 (98.708,62) (0,00)	2.703.350,00 (6.107,20) (0,00)	2.265.200,00 (0,00) (0,00)
			previsione di cassa	2.637.696,92	4.468.789,65		

* Si tratta di somme, alla data di presentazione del bilancio, già impegnate negli esercizi precedenti, nel rispetto del principio contabile generale della competenza potenziata e del principio contabile applicato della contabilità finanziaria.

IL SEGRETARIO

Dott.ssa Roberta Valota

Il Responsabile del Servizio Finanziario

Dott.Andrea Pagnoni

Il Rappresentante Legale

Dott. Paolo Bertazzoli

Timbro
dell'Ente

BILANCIO DI PREVISIONE ESERCIZIO 2023 - RIEPILOGO GENERALE DELLE ENTRATE PER TITOLI

Titolo	Denominazione	Residui Presunti al termine dell'esercizio precedente quello cui si riferisce il bilancio		Previsioni definitive dell'anno precedente quello cui si riferisce il bilancio	PREVISIONI DEL BILANCIO PLURIENNALE		
					PREVISIONI dell'anno 2023	PREVISIONI dell'anno 2024	PREVISIONI dell'anno 2025
	Fondo pluriennale vincolato per spese correnti (1)		previsione di competenza	40.479,64	0,00	0,00	0,00
	Fondo pluriennale vincolato per spese in conto capitale (1)		previsione di competenza	79.736,92	0,00	0,00	0,00
	Utilizzo avanzo di Amministrazione		previsione di competenza	1.301.290,64	0,00	0,00	0,00
	- di cui avanzo utilizzato anticipatamente (2)		previsione di competenza	0,00	0,00		
	- di cui Utilizzo Fondo anticipazioni di liquidità		previsione di competenza	0,00	0,00	0,00	0,00
	Fondo di Cassa all'1/1/2023		previsione di cassa	1.376.752,38	1.200.000,00		
10000 Titolo1	Entrate correnti di natura tributaria, contributiva e perequativa	379.439,19	previsione di competenza previsione di cassa	1.001.559,12 941.288,06	1.000.770,00 1.380.209,19	1.005.800,00	1.017.370,00
20000 Titolo2	Trasferimenti correnti	14.678,83	previsione di competenza previsione di cassa	100.108,65 22.706,00	241.452,47 256.131,30	43.373,47	43.373,47
30000 Titolo3	Entrate extratributarie	98.193,81	previsione di competenza previsione di cassa	454.941,12 401.040,78	460.696,53 558.890,34	453.176,53	453.456,53
40000 Titolo4	Entrate in conto capitale	344.129,40	previsione di competenza previsione di cassa	1.695.021,00 212.422,70	632.000,00 976.129,40	495.000,00	45.000,00
60000 Titolo6	Accensione Prestiti	0,00	previsione di competenza previsione di cassa	0,00 180.000,00	0,00 0,00	0,00	0,00
70000 Titolo7	Anticipazioni da istituto tesoriere/cassiere	0,00	previsione di competenza previsione di cassa	350.000,00 512.000,00	340.000,00 0,00	340.000,00	340.000,00
90000 Titolo9	Entrate per conto terzi e partite di giro	17.837,49	previsione di competenza previsione di cassa	366.000,00 305.235,63	366.000,00 383.837,49	366.000,00	366.000,00
Totale Titoli		854.278,72	previsione di competenza previsione di cassa	3.967.629,89 2.574.693,17	3.040.919,00 3.555.197,72	2.703.350,00	2.265.200,00
Totale Generale delle Entrate		854.278,72	previsione di competenza previsione di cassa	5.389.137,09 3.951.445,55	3.040.919,00 4.755.197,72	2.703.350,00	2.265.200,00

- 1) Se il bilancio di previsione è predisposto prima del 31 dicembre dell'esercizio precedente, indicare la stima degli impegni al 31 dicembre dell'anno in corso di gestione imputati agli esercizi successivi finanziati dal fondo pluriennale vincolato (sia assunti nell'esercizio in corso che negli esercizi precedenti) o, se tale stima non risulti possibile, l'importo delle previsioni definitive di spesa del fondo pluriennale vincolato del bilancio dell'esercizio in corso di gestione. Se il bilancio di previsione è approvato dopo il 31 dicembre, indicare l'importo degli impegni assunti negli esercizi precedenti con imputazione agli esercizi successivi determinato sulla base di dati di preconsuntivo.
- 2) Indicare l'importo dell'utilizzo della parte vincolata del risultato di amministrazione determinato nell'Allegato a) Risultato presunto di amministrazione (All a) Ris amm Pres). A seguito dell'approvazione del del rendiconto è possibile utilizzare la quota libera del risultato di amministrazione. **In attuazione di quanto previsto dall'art. 187, comma 3, del TUEL e dell'art. 42, comma 8, del DLgs 118/2011, 8. le quote del risultato di amministrazione presunto dell'esercizio precedente costituite da accantonamenti risultanti dall'ultimo consuntivo approvato o derivanti da fondi vincolati possono essere applicate al primo esercizio del bilancio di previsione per il finanziamento delle finalità cui sono destinate.**

BILANCIO DI PREVISIONE ESERCIZIO 2023 - RIEPILOGO GENERALE DELLE SPESE PER TITOLI

Titolo	Denominazione	Residui Presunti al termine dell'esercizio precedente quello cui si riferisce il bilancio	Previsioni definitive dell'anno precedente quello cui si riferisce il bilancio	PREVISIONI DEL BILANCIO PLURIENNALE			
				PREVISIONI dell'anno 2023	PREVISIONI dell'anno 2024	PREVISIONI dell'anno 2025	
Titolo1	Spese correnti	342.985,03	previsione di competenza di cui già impegnato* di cui fondo plur.vincolato previsione di cassa	1.637.367,56 (0,00) 1.250.801,64	1.564.147,00 (98.708,62) (0,00) 1.807.208,03	1.494.090,00 (6.107,20) (0,00) (0,00)	1.495.770,00 (0,00) (0,00) (0,00)
Titolo2	Spese in conto capitale	1.459.239,85	previsione di competenza di cui già impegnato* di cui fondo plur.vincolato previsione di cassa	3.000.379,53 (0,00) 383.917,94	733.982,00 (0,00) (0,00) 2.193.221,85	465.000,00 (0,00) (0,00) (0,00)	25.000,00 (0,00) (0,00) (0,00)
Titolo3	Spese per incremento attività finanziarie	0,00	previsione di competenza di cui già impegnato* di cui fondo plur.vincolato previsione di cassa	0,00 (0,00) 0,00	0,00 (0,00) (0,00) 0,00	0,00 (0,00) (0,00) (0,00)	0,00 (0,00) (0,00) (0,00)
Titolo4	Rimborso Prestiti	35.380,84	previsione di competenza di cui già impegnato* di cui fondo plur.vincolato previsione di cassa	35.390,00 (0,00) 151.360,00	36.790,00 (0,00) (0,00) 72.170,84	38.260,00 (0,00) (0,00) (0,00)	38.430,00 (0,00) (0,00) (0,00)
Titolo5	Chiusura Anticipazioni ricevute da istituto tesoriere/cassiere	0,00	previsione di competenza di cui già impegnato* di cui fondo plur.vincolato previsione di cassa	350.000,00 (0,00) 512.000,00	340.000,00 (0,00) (0,00) 0,00	340.000,00 (0,00) (0,00) (0,00)	340.000,00 (0,00) (0,00) (0,00)
Titolo7	Uscite per conto terzi e partite di giro	30.188,93	previsione di competenza di cui già impegnato* di cui fondo plur.vincolato previsione di cassa	366.000,00 (0,00) 339.617,34	366.000,00 (0,00) (0,00) 396.188,93	366.000,00 (0,00) (0,00) (0,00)	366.000,00 (0,00) (0,00) (0,00)
	Totale Titoli	1.867.794,65	previsione di competenza di cui già impegnato* di cui fondo plur.vincolato previsione di cassa	5.389.137,09 (0,00) 2.637.696,92	3.040.919,00 (98.708,62) (0,00) 4.468.789,65	2.703.350,00 (6.107,20) (0,00) (0,00)	2.265.200,00 (0,00) (0,00) (0,00)
	Totale Generale delle Spese	1.867.794,65	previsione di competenza di cui già impegnato* di cui fondo plur.vincolato previsione di cassa	5.389.137,09 (0,00) 2.637.696,92	3.040.919,00 (98.708,62) (0,00) 4.468.789,65	2.703.350,00 (6.107,20) (0,00) (0,00)	2.265.200,00 (0,00) (0,00) (0,00)

* Si tratta di somme, alla data di presentazione del bilancio, già impegnate negli esercizi precedenti, nel rispetto del principio contabile generale della competenza potenziata e del principio contabile applicato della contabilità finanziaria.

BILANCIO DI PREVISIONE ESERCIZIO 2023 - RIEPILOGO GENERALE DELLE SPESE PER MISSIONE

Riepilogo delle Missioni	Denominazione	Residui Presunti al termine dell'esercizio precedente quello cui si riferisce il bilancio		Previsioni definitive dell'anno precedente quello cui si riferisce il bilancio	PREVISIONI DEL BILANCIO PLURIENNALE		
					PREVISIONI dell'anno a cui si riferisce il bilancio	PREVISIONI dell'anno 2024	PREVISIONI dell'anno 2025
Totale Missione 1	Servizi istituzionali, generali e di gestione	130.196,44	previsione di competenza di cui già impegnato* di cui fondo plur.vincolato previsione di cassa	801.743,20 610.634,00	842.419,00 (18.850,06) 972.615,44	650.010,00 (5.505,92) (0,00)	620.010,00 (0,00) (0,00)
Totale Missione 2	Giustizia	0,00	previsione di competenza di cui già impegnato* di cui fondo plur.vincolato previsione di cassa	0,00 0,00	0,00 (0,00) 0,00	0,00 (0,00) 0,00	0,00 (0,00) (0,00)
Totale Missione 3	Ordine pubblico e sicurezza	5.484,09	previsione di competenza di cui già impegnato* di cui fondo plur.vincolato previsione di cassa	55.514,72 32.668,87	50.520,00 (0,00) 56.004,09	51.020,00 (0,00) (0,00)	51.020,00 (0,00) (0,00)
Totale Missione 4	Istruzione e diritto allo studio	70.620,39	previsione di competenza di cui già impegnato* di cui fondo plur.vincolato previsione di cassa	138.232,12 124.098,44	153.510,00 (57.045,30) 224.130,39	157.350,00 (0,00) (0,00)	161.190,00 (0,00) (0,00)
Totale Missione 5	Tutela e valorizzazione dei beni e delle attività culturali	26.070,40	previsione di competenza di cui già impegnato* di cui fondo plur.vincolato previsione di cassa	55.900,00 63.721,78	37.000,00 (22.134,68) 63.070,40	34.000,00 (601,28) (0,00)	34.000,00 (0,00) (0,00)
Totale Missione 6	Politiche giovanili, sport e tempo libero	61.076,88	previsione di competenza di cui già impegnato* di cui fondo plur.vincolato previsione di cassa	89.823,42 206.823,24	87.960,00 (280,60) 149.036,88	39.460,00 (0,00) (0,00)	39.460,00 (0,00) (0,00)
Totale Missione 7	Turismo	427.730,30	previsione di competenza di cui già impegnato* di cui fondo plur.vincolato previsione di cassa	513.000,00 12.000,00	10.000,00 (0,00) 437.730,30	10.000,00 (0,00) (0,00)	10.000,00 (0,00) (0,00)
Totale Missione 8	Assetto del territorio ed edilizia abitativa	9.207,00	previsione di competenza di cui già impegnato* di cui fondo plur.vincolato previsione di cassa	40.621,61 54.594,39	24.100,00 (0,00) 33.307,00	24.100,00 (0,00) (0,00)	14.100,00 (0,00) (0,00)
Totale Missione 9	Sviluppo sostenibile e tutela del territorio e dell'ambiente	921.600,80	previsione di competenza di cui già impegnato* di cui fondo plur.vincolato previsione di cassa	1.430.374,80 218.640,52	199.500,00 (0,00) 1.121.100,80	200.500,00 (0,00) (0,00)	201.500,00 (0,00) (0,00)

BILANCIO DI PREVISIONE ESERCIZIO 2023 - RIEPILOGO GENERALE DELLE SPESE PER MISSIONE

Riepilogo delle Missioni	Denominazione	Residui Presunti al termine dell'esercizio precedente quello cui si riferisce il bilancio		Previsioni definitive dell'anno precedente quello cui si riferisce il bilancio	PREVISIONI DEL BILANCIO PLURIENNALE		
					PREVISIONI dell'anno a cui si riferisce il bilancio	PREVISIONI dell'anno 2024	PREVISIONI dell'anno 2025
Totale Missione 10	Trasporti e diritto alla mobilità	60.552,46	previsione di competenza di cui già impegnato* di cui fondo plur.vincolato previsione di cassa	1.146.392,92 128.967,43	642.040,00 (0,00) 702.592,46	543.040,00 (0,00) (0,00)	141.040,00 (0,00) (0,00)
Totale Missione 11	Soccorso civile	0,00	previsione di competenza di cui già impegnato* di cui fondo plur.vincolato previsione di cassa	40.000,00 5.000,00	3.500,00 (0,00) 3.500,00	3.500,00 (0,00) (0,00)	3.500,00 (0,00) (0,00)
Totale Missione 12	Diritti sociali, politiche sociali e famiglia	30.220,17	previsione di competenza di cui già impegnato* di cui fondo plur.vincolato previsione di cassa	161.066,30 112.341,93	89.786,00 (397,98) 120.006,17	89.786,00 (0,00) (0,00)	89.786,00 (0,00) (0,00)
Totale Missione 13	Tutela della salute	0,00	previsione di competenza di cui già impegnato* di cui fondo plur.vincolato previsione di cassa	0,00 0,00	0,00 (0,00) 0,00	0,00 (0,00) (0,00)	0,00 (0,00) (0,00)
Totale Missione 14	Sviluppo economico e competitività	12.774,47	previsione di competenza di cui già impegnato* di cui fondo plur.vincolato previsione di cassa	6.304,00 6.334,98	6.800,00 (0,00) 19.574,47	6.800,00 (0,00) (0,00)	6.800,00 (0,00) (0,00)
Totale Missione 15	Politiche per il lavoro e la formazione professionale	0,00	previsione di competenza di cui già impegnato* di cui fondo plur.vincolato previsione di cassa	0,00 0,00	0,00 (0,00) 0,00	0,00 (0,00) (0,00)	0,00 (0,00) (0,00)
Totale Missione 16	Agricoltura, politiche agroalimentari e pesca	0,00	previsione di competenza di cui già impegnato* di cui fondo plur.vincolato previsione di cassa	0,00 0,00	0,00 (0,00) 0,00	0,00 (0,00) (0,00)	0,00 (0,00) (0,00)
Totale Missione 17	Energia e diversificazione delle fonti energetiche	0,00	previsione di competenza di cui già impegnato* di cui fondo plur.vincolato previsione di cassa	0,00 0,00	0,00 (0,00) 0,00	0,00 (0,00) (0,00)	0,00 (0,00) (0,00)
Totale Missione 18	Relazioni con le altre autonomie territoriali e locali	0,00	previsione di competenza di cui già impegnato* di cui fondo plur.vincolato previsione di cassa	0,00 0,00	0,00 (0,00) 0,00	0,00 (0,00) (0,00)	0,00 (0,00) (0,00)

BILANCIO DI PREVISIONE ESERCIZIO 2023 - RIEPILOGO GENERALE DELLE SPESE PER MISSIONE

Riepilogo delle Missioni	Denominazione	Residui Presunti al termine dell'esercizio precedente quello cui si riferisce il bilancio		Previsioni definitive dell'anno precedente quello cui si riferisce il bilancio	PREVISIONI DEL BILANCIO PLURIENNALE		
					PREVISIONI dell'anno a cui si riferisce il bilancio	PREVISIONI dell'anno 2024	PREVISIONI dell'anno 2025
Totale Missione 19	Relazioni internazionali	0,00	previsione di competenza di cui già impegnato* di cui fondo plur.vincolato previsione di cassa	0,00 0,00	0,00 (0,00) (0,00) 0,00	0,00 (0,00) (0,00) 0,00	0,00 (0,00) (0,00) 0,00
Totale Missione 20	Fondi e accantonamenti	0,00	previsione di competenza di cui già impegnato* di cui fondo plur.vincolato previsione di cassa	111.804,00 0,00	105.424,00 (0,00) (0,00) 5.500,00	105.434,00 (0,00) (0,00) 0,00	105.784,00 (0,00) (0,00) 0,00
Totale Missione 50	Debito pubblico	82.072,32	previsione di competenza di cui già impegnato* di cui fondo plur.vincolato previsione di cassa	82.360,00 210.254,00	82.360,00 (0,00) (0,00) 164.432,32	82.350,00 (0,00) (0,00) 0,00	81.010,00 (0,00) (0,00) 0,00
Totale Missione 60	Anticipazioni finanziarie	0,00	previsione di competenza di cui già impegnato* di cui fondo plur.vincolato previsione di cassa	350.000,00 512.000,00	340.000,00 (0,00) (0,00) 0,00	340.000,00 (0,00) (0,00) 0,00	340.000,00 (0,00) (0,00) 0,00
Totale Missione 99	Servizi per conto terzi	30.188,93	previsione di competenza di cui già impegnato* di cui fondo plur.vincolato previsione di cassa	366.000,00 339.617,34	366.000,00 (0,00) (0,00) 396.188,93	366.000,00 (0,00) (0,00) 0,00	366.000,00 (0,00) (0,00) 0,00
	Totale Titoli	1.867.794,65	previsione di competenza di cui già impegnato* di cui fondo plur.vincolato previsione di cassa	5.389.137,09 2.637.696,92	3.040.919,00 (98.708,62) (0,00) 4.468.789,65	2.703.350,00 (6.107,20) (0,00) 0,00	2.265.200,00 (0,00) (0,00) 0,00
	Totale Generale delle Spese	1.867.794,65	previsione di competenza di cui già impegnato* di cui fondo plur.vincolato previsione di cassa	5.389.137,09 2.637.696,92	3.040.919,00 (98.708,62) (0,00) 4.468.789,65	2.703.350,00 (6.107,20) (0,00) 0,00	2.265.200,00 (0,00) (0,00) 0,00

* Si tratta di somme, alla data di presentazione del bilancio, già impegnate negli esercizi precedenti, nel rispetto del principio contabile generale della competenza potenziata e del principio contabile applicato della contabilità finanziaria.

BILANCIO DI PREVISIONE ESERCIZIO 2023 - QUADRO GENERALE RIASSUNTIVO

Entrate	Cassa anno 2023	Competenza anno 2023	Competenza anno 2024	Competenza anno 2025	Spese	Cassa anno 2023	Competenza anno 2023	Competenza anno 2024	Competenza anno 2025
Fondo di cassa presunto all'inizio dell'esercizio	1.200.000,00								
Utilizzo avanzo presunto di amministrazione di cui Utilizzo Fondo anticipazioni di liquidità		0,00	0,00	0,00	Disavanzo di amministrazione (1)		0,00	0,00	0,00
Fondo pluriennale vincolato		0,00	0,00	0,00					
Titolo 1 - Entrate correnti di natura tributaria, contributi	1.380.209,19	1.000.770,00	1.005.800,00	1.017.370,00	Titolo 1 - Spese correnti - di cui fondo pluriennale vincolato	1.807.208,03	1.564.147,00 0,00	1.494.090,00 0,00	1.495.770,00 0,00
Titolo 2 - Trasferimenti correnti	256.131,30	241.452,47	43.373,47	43.373,47					
Titolo 3 - Entrate extratributarie	558.890,34	460.696,53	453.176,53	453.456,53					
Titolo 4 - Entrate in conto capitale	976.129,40	632.000,00	495.000,00	45.000,00	Titolo 2 - Spese in conto capitale - di cui fondo pluriennale vincolato	2.193.221,85	733.982,00 0,00	465.000,00 0,00	25.000,00 0,00
Titolo 5 - Entrate da riduzione di attività finanziarie	0,00	0,00	0,00	0,00	Titolo 3 - Spese per incremento attività fin. - di cui fondo pluriennale vincolato	0,00	0,00 0,00	0,00 0,00	0,00 0,00
Totale entrate finali	3.171.360,23	2.334.919,00	1.997.350,00	1.559.200,00	Totale spese finali	4.000.429,88	2.298.129,00	1.959.090,00	1.520.770,00
Titolo 6 - Accensione Prestiti	0,00	0,00	0,00	0,00	Titolo 4 - Rimborso Prestiti di cui Fondo anticipazioni di liquidità	72.170,84	36.790,00 0,00	38.260,00 0,00	38.430,00 0,00
Titolo 7 - Anticipazioni da istituto tesoriere/cassiere	0,00	340.000,00	340.000,00	340.000,00	Titolo 5 - Chiusura Anticipazioni ricevute da istituto tesor	0,00	340.000,00	340.000,00	340.000,00
Titolo 9 - Entrate per conto terzi e partite di giro	383.837,49	366.000,00	366.000,00	366.000,00	Titolo 7 - Uscite per conto terzi e partite di giro	396.188,93	366.000,00	366.000,00	366.000,00
Totale titoli	3.555.197,72	3.040.919,00	2.703.350,00	2.265.200,00	Totale titoli	4.468.789,65	3.040.919,00	2.703.350,00	2.265.200,00
TOTALE COMPLESSIVO	4.755.197,72	3.040.919,00	2.703.350,00	2.265.200,00	TOTALE COMPLESSIVO SPESE	4.468.789,65	3.040.919,00	2.703.350,00	2.265.200,00
Fondo di cassa finale presunto	286.408,07								

(1) Corrisponde alla prima voce del conto del bilancio spese.

BILANCIO DI PREVISIONE ESERCIZIO 2023 - EQUILIBRI DI BILANCIO

Equilibrio Economico-Finanziario			Competenza anno 2023	Competenza anno 2024	Competenza anno 2025
Fondo di cassa all'inizio dell'esercizio		1.200.000,00			
A) Fondo pluriennale vincolato di entrata per spese correnti	(+)		0,00	0,00	0,00
AA) Recupero disavanzo di amministrazione esercizio precedente	(-)		0,00	0,00	0,00
B) Entrate Titoli 1.00 - 2.00 - 3.00 <i>di cui per estinzione anticipata di prestiti</i>	(+)		1.702.919,00 0,00	1.502.350,00 0,00	1.514.200,00 0,00
C) Entrate Titolo 4.02.06 - Contributi agli investimenti direttamente destinati al rimborso dei prestiti da amministrazioni pubbliche	(+)		0,00	0,00	0,00
D) Spese Titolo 1 - Spese correnti <i>di cui: - Fondo Pluriennale Vincolato</i> <i>- Fondo Crediti di Dubbia Esigibilità</i>	(-)		1.564.147,00 0,00 92.820,00	1.494.090,00 0,00 92.830,00	1.495.770,00 0,00 93.180,00
E) Spese Titolo 2.04 - Trasferimenti in conto capitale	(-)		0,00	0,00	0,00
F) Spese Titolo 4 - Quote di capitale amm.to dei mutui e prestiti obbligazionari <i>di cui per estinzione anticipata di prestiti</i> <i>di cui Fondo anticipazioni di liquidità</i>	(-)		36.790,00 0,00 0,00	38.260,00 0,00 0,00	38.430,00 0,00 0,00
Somma finale (G = A-AA+B+C-D-E-F)			101.982,00	-30.000,00	-20.000,00
ALTRE POSTE DIFFERENZIALI, PER ECCEZIONI PREVISTE DA NORME DI LEGGE, CHE HANNO EFFETTO SULL'EQUILIBRIO EX ARTICOLO 162, COMMA 6, DEL TESTO UNICO DELLE LEGGI SULL'ORDINAMENTO DEGLI ENTI LOCALI					
H) Utilizzo risultato di amministrazione presunto per spese correnti e per il rimborso dei prestiti (2) <i>di cui per estinzione anticipata di prestiti</i>	(+)		0,00 0,00		
I) Entrate di parte capitale destinate a spese correnti in base a specifiche disposizioni di legge o dei principi contabili <i>di cui per estinzione anticipata di prestiti</i>	(+)		35.000,00 0,00	30.000,00 0,00	20.000,00 0,00
L) Entrate di parte corrente destinate a spese di investimento in base a specifiche disposizioni di legge o dei principi contabili	(-)		136.982,00	0,00	0,00
M) Entrate da accensione di prestiti destinate a estinzione anticipata dei prestiti	(+)		0,00	0,00	0,00
EQUILIBRIO DI PARTE CORRENTE (3)		O = G+H+I-L+M	0,00	0,00	0,00

BILANCIO DI PREVISIONE ESERCIZIO 2023 - EQUILIBRI DI BILANCIO

Equilibrio Economico-Finanziario			Competenza anno 2023	Competenza anno 2024	Competenza anno 2025
P) Utilizzo risultato di amministrazione presunto per spese di investimento (2)	(+)		0,00		
Q) Fondo pluriennale vincolato di entrata per spese in conto capitale	(+)		0,00	0,00	0,00
R) Entrate Titoli 4.00 - 5.00 - 6.00	(+)		632.000,00	495.000,00	45.000,00
C) Entrate Titolo 4.02.06 - Contributi agli investimenti direttamente destinati al rimborso dei prestiti da amministrazioni pubbliche	(-)		0,00	0,00	0,00
I) Entrate di parte capitale destinate a spese correnti in base a specifiche disposizioni di legge o dei principi contabili	(-)		35.000,00	30.000,00	20.000,00
S1) Entrate Titolo 5.02 per Riscossione crediti di breve termine	(-)		0,00	0,00	0,00
S2) Entrate Titolo 5.03 per Riscossione crediti di medio-lungo termine	(-)		0,00	0,00	0,00
T) Entrate Titolo 5.04 relative a Altre entrate per riduzioni di attività finanziaria	(-)		0,00	0,00	0,00
L) Entrate di parte corrente destinate a spese di investimento in base a specifiche disposizioni di legge o dei principi contabili	(+)		136.982,00	0,00	0,00
M) Entrate da accensione di prestiti destinate a estinzione anticipata dei prestiti	(-)		0,00	0,00	0,00
U) Spese Titolo 2.00 - Spese in conto capitale <i>di cui Fondo Pluriennale Vincolato di spesa</i>	(-)		733.982,00 0,00	465.000,00 0,00	25.000,00 0,00
V) Spese Titolo 3.01 per Acquisizioni di attività finanziarie	(-)		0,00	0,00	0,00
E) Spese Titolo 2.04 - Trasferimenti in conto capitale	(+)		0,00	0,00	0,00
EQUILIBRIO DI PARTE CAPITALE		Z = P+Q+R-C-I-S1-S2-T+L-M-U-V+E	0,00	0,00	0,00
S1) Entrate Titolo 5.02 per Riscossione crediti di breve termine	(+)		0,00	0,00	0,00
S2) Entrate Titolo 5.03 per Riscossione crediti di medio-lungo termine	(+)		0,00	0,00	0,00
T) Entrate Titolo 5.04 relative a Altre entrate per riduzioni di attività finanziaria	(+)		0,00	0,00	0,00
X1) Spese Titolo 3.02 per Concessione crediti di breve termine	(-)		0,00	0,00	0,00
X2) Spese Titolo 3.03 per Concessione crediti di medio-lungo termine	(-)		0,00	0,00	0,00
Y) Spese Titolo 3.04 per Altre spese per acquisizioni di attività finanziarie	(-)		0,00	0,00	0,00
EQUILIBRIO FINALE		W = O+Z+S1+S2+T-X1-X2-Y	0,00	0,00	0,00

BILANCIO DI PREVISIONE ESERCIZIO 2023 - EQUILIBRI DI BILANCIO

Equilibrio Economico-Finanziario		Competenza anno 2023	Competenza anno 2024	Competenza anno 2025
Saldo corrente ai fini della copertura degli investimenti pluriennali (4):				
Equilibrio di parte corrente (O)		0,00	0,00	0,00
Utilizzo risultato di amministrazione per il finanziamento di spese correnti e del rimborso prestiti (H) al netto del fondo anticipazione di liquidità	(-)	0,00		
Equilibrio di parte corrente ai fini della copertura degli investimenti pluriennali.		0,00	0,00	0,00

C) Si tratta delle entrate in conto capitale relative ai soli contributi agli investimenti destinati al rimborso prestiti corrispondenti alla voce del piano dei conti finanziario con codifica E.4.02.06.00.000.

E) Si tratta delle spese del titolo 2 per trasferimenti in conto capitale corrispondenti alla voce del piano dei conti finanziario con codifica U.2.04.00.00.000.

S1) Si tratta delle entrate del titolo 5 limitatamente alle riscossioni crediti di breve termine corrispondenti alla voce del piano dei conti finanziario con codifica E.5.02.00.00.000.

S2) Si tratta delle entrate del titolo 5 limitatamente alle riscossioni crediti di medio-lungo termine corrispondenti alla voce del piano dei conti finanziario con codifica E.5.03.00.00.000.

T) Si tratta delle entrate del titolo 5 limitatamente alle altre entrate per riduzione di attività finanziarie corrispondenti alla voce del piano dei conti finanziario con codifica E.5.04.00.00.000.

X1) Si tratta delle spese del titolo 3 limitatamente alle concessioni crediti di breve termine corrispondenti alla voce del piano dei conti finanziario con codifica U.3.02.00.00.000.

X2) Si tratta delle spese del titolo 3 limitatamente alle concessioni crediti di medio-lungo termine corrispondenti alla voce del piano dei conti finanziario con codifica U.3.03.00.00.000.

Y) Si tratta delle spese del titolo 3 limitatamente alle altre spese per acquisizioni di attività finanziarie corrispondenti alla voce del piano dei conti finanziario con codifica U.3.04.00.00.000.

(2) In sede di approvazione del bilancio di previsione è consentito l'utilizzo della sola quota vincolata del risultato di amministrazione presunto. Nel corso dell'esercizio è consentito l'utilizzo anche della quota accantonata se il bilancio è deliberato a seguito dell'approvazione del prospetto concernente il risultato di amministrazione presunto dell'anno precedente aggiornato sulla base di un pre-consuntivo dell'esercizio precedente. E' consentito l'utilizzo anche della quota destinata agli investimenti e della quota libera del risultato di amministrazione dell'anno precedente se il bilancio (o la variazione di bilancio) è deliberato a seguito dell'approvazione del rendiconto dell'anno precedente.

(3) La somma algebrica finale non può essere inferiore a zero per il rispetto della disposizione di cui all'articolo 162 del testo unico delle leggi sull'ordinamento degli enti locali.

(4) Con riferimento a ciascun esercizio, il saldo positivo dell'equilibrio di parte corrente in termini di competenza finanziaria può costituire copertura agli investimenti imputati agli esercizi successivi per un importo non superiore al minore valore tra la media dei saldi di parte corrente in termini di competenza e la media dei saldi di parte corrente in termini di cassa registrati negli ultimi tre esercizi rendicontati, se sempre positivi, determinati al netto dell'utilizzo dell'avanzo di amministrazione, del fondo di cassa, e delle entrate non ricorrenti che non hanno dato copertura a impegni, o pagamenti.

TABELLA DEI PARAMETRI OBIETTIVI PER I COMUNI AI FINI DELL'ACCERTAMENTO DELLA CONDIZIONE DI ENTE STRUTTURALMENTE DEFICITARIO
--

COMUNE DI PREDORE

Prov. **BG**

		Barrare la condizione che ricorre	
P1	Indicatore 1.1 (Incidenza spese rigide - ripiano disavanzo, personale e debito - su entrate correnti) maggiore del 48%	Si	No
P2	Indicatore 2.8 (Incidenza degli incassi delle entrate proprie sulle previsioni definitive di parte corrente) minore del 22%	Si	No
P3	Indicatore 3.2 (Anticipazioni chiuse solo contabilmente) maggiore di 0	Si	No
P4	Indicatore 10.3 (Sostenibilità debiti finanziari) maggiore del 16%	Si	No
P5	Indicatore 12.4 (Sostenibilità disavanzo effettivamente a carico dell'esercizio) maggiore dell'1,20%	Si	No
P6	Indicatore 13.1 (Debiti riconosciuti e finanziati) maggiore dell'1%	Si	No
P7	[Indicatore 13.2 (Debiti in corso di riconoscimento) + Indicatore 13.3 (Debiti riconosciuti e in corso di finanziamento)] maggiore dello 0,60%	Si	No
P8	Indicatore concernente l'effettiva capacità di riscossione (riferito al totale delle entrate) minore del 47%	Si	No

Gli enti locali che presentano almeno la metà dei parametri deficitari (la condizione "SI" identifica il parametro deficitario) sono strutturalmente deficitari ai sensi dell'articolo 242, comma 1, Tuel.

Sulla base dei parametri suindicati l'ente è da considerarsi in condizioni strutturalmente deficitarie	Si	No
--	----	---------------

COMUNE DI PREDORE

Allegato a) Risultato presunto di amministrazione

BILANCIO DI PREVISIONE ESERCIZIO 2023

TABELLA DIMOSTRATIVA DEL RISULTATO DI AMMINISTRAZIONE PRESUNTO (ALL'INIZIO DELL'ESERCIZIO 2023 DI RIFERIMENTO DEL BILANCIO DI PREVISIONE)

1) Determinazione del risultato di amministrazione presunto al 31.12.2022		
(+)	Risultato di amministrazione iniziale dell'esercizio 2022	1.678.578,35
(+)	Fondo pluriennale vincolato iniziale dell'esercizio 2022	120.216,56
(+)	Entrate già accertate nell'esercizio 2022	1.316.345,88
(-)	Uscite già impegnate nell'esercizio 2022	3.028.727,05
(-)	Riduzione dei residui attivi già verificatesi nell'esercizio 2022	0,00
(+)	Incremento dei residui attivi già verificatesi nell'esercizio 2022	8.499,92
(+)	Riduzione dei residui passivi già verificatesi nell'esercizio 2022	0,00
(=)	Risultato di amministrazione dell'esercizio 2022 alla data di redazione del bilancio di previsione dell'anno 2023	94.913,66
(+)	Entrate che prevedo di accertare per il restante periodo dell'esercizio 2022	1.442.000,00
(-)	Spese che prevedo di impegnare per il restante periodo dell'esercizio 2022	1.119.000,00
(-)	Riduzione dei residui attivi presunta per il restante periodo dell'esercizio 2022	0,00
(+)	Incremento dei residui attivi presunto per il restante periodo dell'esercizio 2022	0,00
(+)	Riduzione dei residui passivi presunta per il restante periodo dell'esercizio 2022	0,00
(-)	Fondo pluriennale vincolato dell'esercizio 2022 (1)	0,00
(=)	A) Risultato di amministrazione presunto al 31.12.2022	417.913,66
2) Composizione del risultato di amministrazione presunto al 31.12.2022		
	Parte accantonata (3)	
	- Fondo crediti di dubbia esigibilità al 31.12.2022 (4)	300.000,00
	- Fondo anticipazioni liquidità (5)	0,00
	- Fondo perdite società partecipate (5)	0,00
	- Fondo contenzioso (5)	0,00
	- Altri accantonamenti (5)	3.821,56
	B) Totale parte accantonata	303.821,56
	Parte vincolata	
	- Vincoli derivanti da leggi e dai principi contabili	15.173,17
	- Vincoli derivanti da trasferimenti	65.194,85
	- Vincoli derivanti dalla contrazione di mutui	0,00
	- Vincoli formalmente attribuiti dall'ente	0,00
	- Altri vincoli	0,00
	C) Totale parte vincolata	80.368,02
	Parte destinata agli investimenti	
	D) Totale destinata agli investimenti	3.170,74
	E) Totale parte disponibile (E=A-B-C-D)	30.553,34
	Se E è negativo, tale importo è iscritto tra le spese del bilancio di previsione come disavanzo da ripianare	
3) Utilizzo quote del risultato di amministrazione presunto al 31.12.2022 previsto nel bilancio:		
	Utilizzo quota accantonata <i>(da consuntivo anno precedente o previa verifica di preconsuntivo - salvo l'utilizzo del FAL)</i>	0,00
	Utilizzo quota vincolata	0,00
	Utilizzo quota destinata agli investimenti <i>(previa approvazione del rendiconto)</i>	0,00
	Utilizzo quota disponibile <i>(previa approvazione del rendiconto)</i>	0,00
	Totale utilizzo avanzo di amministrazione presunto	0,00

- 1) Indicare l'importo del fondo pluriennale vincolato totale stanziato in entrata del bilancio di previsione per l'esercizio 2023.
- 3) Non comprende il fondo pluriennale vincolato.
- 4) Indicare l'importo del fondo crediti di dubbia esigibilità risultante nel prospetto del risultato di amministrazione allegato al consuntivo dell'esercizio 2021, incrementato dell'accantonamento al fondo crediti di dubbia esigibilità stanziato nel bilancio di previsione 2022 (importo aggiornato), al netto degli eventuali utilizzi del fondo successivi all'approvazione del consuntivo 2021. Se il bilancio di previsione dell'esercizio 2022 è approvato nel corso dell'esercizio 2023, indicare, sulla base dei dati di preconsuntivo o di consuntivo, l'importo del fondo crediti di dubbia esigibilità del prospetto del risultato di amministrazione del rendiconto dell'esercizio 2022.
- 5) Indicare l'importo del fondo risultante nel prospetto del risultato di amministrazione allegato al consuntivo dell'esercizio 2021, incrementato dell'importo realtivo al fondo stanziato nel bilancio di previsione 2022 (importo aggiornato), al netto degli eventuali utilizzi del fondo successivi all'approvazione del consuntivo 2021. Se il bilancio di previsione dell'esercizio 2023 è approvato nel corso dell'esercizio 2023, indicare, sulla base dei dati di preconsuntivo o di consuntivo, l'importo del fondo indicato nel prospetto del risultato di amministrazione del rendiconto dell'esercizio 2022.

ELENCO ANALITICO DELLE RISORSE ACCANTONATE NEL RISULTATO DI AMMINISTRAZIONE (*)

Capitolo di Spesa	Risorse accantonate al 1/1/2023(5)	Risorse accantonate applicate al bilancio dell'esercizio 2023	Risorse accantonate stanziare nella spesa del bilancio dell'esercizio 2023	Variazione accantonamenti effettuata in sede di rendiconto (con segno +/- (2))	Risorse accantonate nel risultato di amministrazione al 31/12/2023
	(a)	(b)	(c)	(d)	(e)=(a)+(b)+(c)+(d)
<i>Fondo anticipazioni liquidità</i>					
Totale Fondo anticipazioni liquidità	0,00	0,00	0,00	0,00	0,00
<i>Fondo perdite società partecipate</i>					
Totale Fondo perdite società partecipate	0,00	0,00	0,00	0,00	0,00
<i>Fondo contenzioso</i>					
Totale Fondo contenzioso	0,00	0,00	0,00	0,00	0,00
<i>Fondo crediti dubbia esigibilità (3)</i>					
Totale Fondo crediti dubbia esigibilità (3)	0,00	0,00	0,00	0,00	0,00
<i>Fondo garanzia debiti commerciali</i>					
Totale Fondo garanzia debiti commerciali	0,00	0,00	0,00	0,00	0,00
<i>Altri accantonamenti (4)</i>					
Totale Altri accantonamenti (4)	0,00	0,00	0,00	0,00	0,00
Totale	0,00	0,00	0,00	0,00	0,00

(*) Le modalità di compilazione delle singole voci del prospetto sono descritte nel paragrafo 13.7.1 del principio applicato della programmazione

- (1) Indicare, con il segno (-), l'utilizzo dei fondi accantonati attraverso l'applicazione in bilancio della corrispondente quota del risultato di amministrazione.
- (2) Indicare con il segno (+) i maggiori accantonamenti nel risultato di amministrazione effettuati in sede di predisposizione del rendiconto e con il segno (-) le riduzioni degli accantonamenti effettuati in sede di predisposizione del rendiconto.
- (3) Con riferimento ai capitoli di bilancio riguardanti il FCDE, devono essere preliminarmente valorizzate le colonne (a) e (e) nelle quali devono essere indicate rispettivamente le quote accantonate nel risultato di amministrazione degli esercizi (N-1) e (N) determinate nel rispetto dei principi contabili. Successivamente sono valorizzati gli importi di cui alla lettera (b), che corrispondono alla quota del risultato di amministrazione applicata al bilancio N per le rispettive quote del FCDE. Se l'importo della colonna (e) è minore della somma algebrica delle colonne (a)+(b), la differenza è iscritta con il segno (-) nella colonna (d).
Se l'importo della colonna (e) è maggiore della somma algebrica delle colonne (a)+(b), la differenza è iscritta con il segno (+) nella colonna (c) entro il limite dell'importo stanziato in bilancio per il FCDE (previsione definitiva). Se lo stanziamento di bilancio non è capiente, la differenza è iscritta nella colonna (d) con il segno (+).
- (4) I fondi di riserva e i fondi speciali non confluiscono nella quota accantonata del risultato di amministrazione.
- (5) In caso di revisione della composizione del risultato di amministrazione all'inizio dell'esercizio (vincolati, accantonati e destinati agli investimenti) i dati della colonna 1 possono non corrispondere con i dati dell'ultima colonna del prospetto a/1 del rendiconto dell'esercizio precedente

ELENCO ANALITICO DELLE RISORSE VINCOLATE NEL RISULTATO DI AMMINISTRAZIONE (*)

Capitolo di Entrata e Capitolo di Spesa correlato	Risorse vincolate nel risultato di amministrazione al 1/1/2023(1)	Risorse vincolate applicate al bilancio dell'esercizio 2023	Entrate vincolate accertate nell'esercizio 2023	Impegni esercizio 2023 finanziati da entrate vincolate accertate nell'esercizio o da quote vincolate del risultato di amministrazione	Fondo pluriennale vincolato al 31/12/2023 finanziato da entrate vincolate accertate nell'esercizio o da quote vincolate del risultato di amministrazione	Cancellazione di residui attivi vincolati(2) o eliminazione del vincolo su quote del risultato di amministrazione (+) e cancellazione di residui passivi finanziati da risorse vincolate (-) (gestione dei residui)	Cancellazione nell'esercizio 2023 di impegni finanziati dal fondo pluriennale vincolato dopo l'approvazione del rendiconto dell'esercizio 2022 non reimpegnati nell'esercizio 2023	Risorse vincolate nel bilancio al 31/12/2023	Risorse vincolate nel risultato di amministrazione al 31/12/2023
	(a)	(b)	(c)	(d)	(e)	(f)	(g)	(h)=(b)+(c)-(d)-(e)+(g)	(i)= (a)+(c)-(d)-(e)-(f)+(g)
Vincoli derivanti dalla legge									
Totale Vincoli derivanti dalla legge (I/2)	0,00	0,00	0,00	0,00	0,00	0,00	0,00	0,00	0,00
Vincoli derivanti da Trasferimenti									
Totale Vincoli derivanti da Trasferimenti (I/3)	0,00	0,00	0,00	0,00	0,00	0,00	0,00	0,00	0,00
Vincoli derivanti da finanziamenti									
Totale Vincoli derivanti da finanziamenti (I/4)	0,00	0,00	0,00	0,00	0,00	0,00	0,00	0,00	0,00
Vincoli formalmente attribuiti dall'ente									
Totale Vincoli formalmente attribuiti dall'ente (I/5)	0,00	0,00	0,00	0,00	0,00	0,00	0,00	0,00	0,00
Altri vincoli									
Totale Altri vincoli (I/6)	0,00	0,00	0,00	0,00	0,00	0,00	0,00	0,00	0,00
Totale risorse vincolate (I=I/1+I/2+I/3+I/4+I/5)	0,00	0,00	0,00	0,00	0,00	0,00	0,00	0,00	0,00

ELENCO ANALITICO DELLE RISORSE VINCOLATE NEL RISULTATO DI AMMINISTRAZIONE (*)

Totale quote accantonate riguardanti le risorse vincolate da legge (m/1)	0,00	0,00
Totale quote accantonate riguardanti le risorse vincolate da trasferimenti (m/2)	0,00	0,00
Totale quote accantonate riguardanti le risorse vincolate da finanziamenti (m/3)	0,00	0,00
Totale quote accantonate riguardanti le risorse vincolate dall'ente (m/4)	0,00	0,00
Totale quote accantonate riguardanti le risorse vincolate da altro (m/5)	0,00	0,00
Totale quote accantonate riguardanti le risorse vincolate (m=m/1+m/2+m/3+m/4+m/5)	0,00	0,00
Totale risorse vincolate da legge al netto di quelle che sono state oggetto di accantonamenti (n/1=l/1-m/1)	0,00	0,00
Totale risorse vincolate da trasferimenti al netto di quelle che sono state oggetto di accantonamenti (n/2=l/2-m/2)	0,00	0,00
Totale risorse vincolate da finanziamenti al netto di quelle che sono state oggetto di accantonamenti (n/3=l/3-m/3)	0,00	0,00
Totale risorse vincolate dall'Ente al netto di quelle che sono state oggetto di accantonamenti (n/4=l/4-m/4)	0,00	0,00
Totale risorse vincolate da altro al netto di quelle che sono state oggetto di accantonamenti (n/5=l/5-m/5)	0,00	0,00
Totale risorse vincolate al netto di quelle che sono state oggetto di accantonamenti (n=l-m)	0,00	0,00

(*) Le modalità di compilazione delle singole voci del prospetto sono descritte nel paragrafo 13.7.2 del principio applicato della programmazione

(1) In caso di revisione della composizione del risultato di amministrazione all'inizio dell'esercizio (vincolati, accantonati e destinati agli investimenti) i dati della colonna 1 possono non corrispondere con i dati dell'ultima colonna del prospetto a/2 del rendiconto dell'esercizio precedente.

(2) Esclusa la cancellazione di residui attivi non compresi nella quota vincolata del risultato di amministrazione dell'esercizio precedente (ad es. i residui attivi vincolati che hanno finanziato impegni).

ELENCO ANALITICO DELLE RISORSE DESTINATE AGLI INVESTIMENTI NEL RISULTATO DI AMMINISTRAZIONE (*)

Capitolo di Entrata e Capitolo di Spesa	Risorse destinate agli investimenti al 1/1/2023(1)	Entrate destinate agli investimenti accertate	Impegni esercizio 2023 finanziati da entrate destinate accertate nell'esercizio o da quote destinate del risultato di amministrazione(2)	Fondo pluriennale vincolato al 31/12/2023 finanziato da entrate destinate accertate nell'esercizio o da quote destinate del risultato di amministrazione	Cancellazione di residui attivi costituiti da risorse destinate agli investimenti(3) o eliminazione della destinazione su quote del risultato di amministrazione (+) e cancellazione di residui passivi finanziati da risorse destinate agli investimenti (-) (gestione dei residui)	Risorse destinate agli investimenti al 31/12/2023
	(a)	(b)	(c)	(d)	(e)	(f)=(a)+(b)-(c)-(d)-(e)
Totale	0,00	0,00	0,00	0,00	0,00	0,00

Totale quote accantonate nel risultato di amministrazione riguardanti le risorse destinate agli investimenti (g)	0,00
Totale risorse destinate nel risultato di amministrazione al netto di quelle che sono state oggetto di accantonamenti (h = Totale f - g)	0,00

(*) Le modalità di compilazione delle singole voci del prospetto sono descritte nel paragrafo 13.7.3 del principio applicato della programmazione

- (1) In caso di revisione della composizione del risultato di amministrazione all'inizio dell'esercizio (vincolati, accantonati e destinati agli investimenti) i dati della colonna 1 possono non corrispondere con i dati dell'ultima colonna del prospetto a/3 del rendiconto dell'esercizio precedente
- (2) Comprende le eventuali cancellazioni di impegni imputati all'esercizio N, finanziati dal fondo pluriennale vincolato costituito da risorse destinate agli investimenti, non reimpegnate nell'esercizio N, se la cancellazione è effettuata dopo l'approvazione del rendiconto dell'esercizio N-1
- (3) Esclusa la cancellazione di residui attivi non compresi nella quota del risultato di amministrazione dell'esercizio precedente destinata agli investimenti (ad es. i residui attivi destinati agli investimenti che hanno finanziato impegni)

COMUNE DI PREDORE

COMPOSIZIONE PER MISSIONI E PROGRAMMI DEL FONDO PLURIENNALE VINCOLATO DELL'ESERCIZIO 2023 DI RIFERIMENTO DEL BILANCIO

MISSIONI E PROGRAMMI	Fondo pluriennale vincolato al 31 dicembre dell'esercizio 2022	Spese impegnate negli esercizi precedenti e imputate all'esercizio 2023 e coperte dal fondo pluriennale vincolato	Riaccertamento degli impegni di cui alla lettera b) effettuato nel corso dell'esercizio 2023 (cd. economie di impegno)	Riaccertamento degli impegni di cui alla lettera b) effettuato nel corso dell'esercizio 2023 (cd. economie di impegno) su impegni pluriennali finanziati dal FPV e imputati a esercizi succ. al 2023	Quota del fondo pluriennale vincolato al 31 dicembre dell'esercizio 2022, rinvia all'esercizio 2024 e successivi	Spese impegnate nell'esercizio 2023 con imputazione all'esercizio 2024 e coperte dal fondo pluriennale vincolato	Spese impegnate nell'esercizio 2023 con imputazione all'esercizio 2025 e coperte dal fondo pluriennale vincolato	Spese impegnate nell'esercizio 2023 con imputazione a esercizi successivi a quelli considerati nel bilancio pluriennale e coperte dal fondo pluriennale vincolato	Fondo pluriennale vincolato al 31 dicembre dell'esercizio 2023
	(a)	(b)	(x)	(y)	(c)=(a)-(b)-(x)-(y)	(d)	(e)	(f)	(g)=(c)+(d)+(e)+(f)
01 Missione 1 - Servizi istituzionali, generali e di gestione									
01 Organi istituzionali	0,00	0,00	0,00	0,00	0,00	0,00	0,00	0,00	0,00
02 Segreteria generale	0,00	0,00	0,00	0,00	0,00	0,00	0,00	0,00	0,00
03 Gestione economica, finanziaria, programmazione e provveditorato	0,00	0,00	0,00	0,00	0,00	0,00	0,00	0,00	0,00
04 Gestione delle entrate tributarie e servizi fiscali	0,00	0,00	0,00	0,00	0,00	0,00	0,00	0,00	0,00
05 Gestione dei beni demaniali e patrimoniali	0,00	0,00	0,00	0,00	0,00	0,00	0,00	0,00	0,00
06 Ufficio tecnico	0,00	0,00	0,00	0,00	0,00	0,00	0,00	0,00	0,00
07 Elezioni e consultazioni popolari - Anagrafe e stato civile	0,00	0,00	0,00	0,00	0,00	0,00	0,00	0,00	0,00
08 Statistica e sistemi informativi	0,00	0,00	0,00	0,00	0,00	0,00	0,00	0,00	0,00
09 Assistenza tecnico-amministrativa agli enti locali	0,00	0,00	0,00	0,00	0,00	0,00	0,00	0,00	0,00
10 Risorse umane	0,00	0,00	0,00	0,00	0,00	0,00	0,00	0,00	0,00
11 Altri servizi generali	0,00	0,00	0,00	0,00	0,00	0,00	0,00	0,00	0,00
Totale Missione 1 Servizi istituzionali, generali e di gestione	0,00	0,00	0,00	0,00	0,00	0,00	0,00	0,00	0,00
02 Missione 2 - Giustizia									
01 Uffici giudiziari	0,00	0,00	0,00	0,00	0,00	0,00	0,00	0,00	0,00
02 Casa circondariale e altri servizi	0,00	0,00	0,00	0,00	0,00	0,00	0,00	0,00	0,00
Totale Missione 2 Giustizia	0,00	0,00	0,00	0,00	0,00	0,00	0,00	0,00	0,00
03 Missione 3 - Ordine pubblico e sicurezza									

COMUNE DI PREDORE

COMPOSIZIONE PER MISSIONI E PROGRAMMI DEL FONDO PLURIENNALE VINCOLATO DELL'ESERCIZIO 2023 DI RIFERIMENTO DEL BILANCIO

MISSIONI E PROGRAMMI	Fondo pluriennale vincolato al 31 dicembre dell'esercizio 2022	Spese impegnate negli esercizi precedenti e imputate all'esercizio 2023 e coperte dal fondo pluriennale vincolato	Riaccertamento degli impegni di cui alla lettera b) effettuato nel corso dell'esercizio 2023 (cd. economie di impegno)	Riaccertamento degli impegni di cui alla lettera b) effettuato nel corso dell'esercizio 2023 (cd. economie di impegno)	Riaccertamento degli impegni di cui alla lettera b) effettuato nel corso dell'esercizio 2023 (cd. economie di impegno) su impegni pluriennali finanziati dal FPV e imputati a esercizi succ. al 2023	Quota del fondo pluriennale vincolato al 31 dicembre dell'esercizio 2022, rinvii all'esercizio 2024 e successivi	Spese impegnate nell'esercizio 2023 con imputazione all'esercizio 2024 e coperte dal fondo pluriennale vincolato	Spese impegnate nell'esercizio 2023 con imputazione all'esercizio 2025 e coperte dal fondo pluriennale vincolato	Spese impegnate nell'esercizio 2023 con imputazione a esercizi successivi a quelli considerati nel bilancio pluriennale e coperte dal fondo pluriennale vincolato	Fondo pluriennale vincolato al 31 dicembre dell'esercizio 2023
	(a)	(b)	(x)	(y)	(z)	(c)=(a)-(b)-(x)-(y)	(d)	(e)	(f)	(g)=(c)+(d)+(e)+(f)
01 Polizia locale e amministrativa	0,00	0,00	0,00	0,00	0,00	0,00	0,00	0,00	0,00	0,00
02 Sistema integrato di sicurezza urbana	0,00	0,00	0,00	0,00	0,00	0,00	0,00	0,00	0,00	0,00
Totale Missione 3 Ordine pubblico e sicurezza	0,00	0,00	0,00	0,00	0,00	0,00	0,00	0,00	0,00	0,00
04 Missione 4 - Istruzione e diritto allo studio										
01 Istruzione prescolastica	0,00	0,00	0,00	0,00	0,00	0,00	0,00	0,00	0,00	0,00
02 Altri ordini di istruzione non universitaria	0,00	0,00	0,00	0,00	0,00	0,00	0,00	0,00	0,00	0,00
04 Istruzione universitaria	0,00	0,00	0,00	0,00	0,00	0,00	0,00	0,00	0,00	0,00
05 Istruzione tecnica superiore	0,00	0,00	0,00	0,00	0,00	0,00	0,00	0,00	0,00	0,00
06 Servizi ausiliari all'istruzione	0,00	0,00	0,00	0,00	0,00	0,00	0,00	0,00	0,00	0,00
07 Diritto allo studio	0,00	0,00	0,00	0,00	0,00	0,00	0,00	0,00	0,00	0,00
Totale Missione 4 Istruzione e diritto allo studio	0,00	0,00	0,00	0,00	0,00	0,00	0,00	0,00	0,00	0,00
05 Missione 5 - Tutela e valorizzazione dei beni e delle attività culturali										
01 Valorizzazione dei beni di interesse storico	0,00	0,00	0,00	0,00	0,00	0,00	0,00	0,00	0,00	0,00
02 Attività culturali e interventi diversi nel settore culturale	0,00	0,00	0,00	0,00	0,00	0,00	0,00	0,00	0,00	0,00
Totale Missione 5 Tutela e valorizzazione dei beni e delle attività culturali	0,00	0,00	0,00	0,00	0,00	0,00	0,00	0,00	0,00	0,00
06 Missione 6 - Politiche giovanili, sport e tempo libero										
01 Sport e tempo libero	0,00	0,00	0,00	0,00	0,00	0,00	0,00	0,00	0,00	0,00
02 Giovani	0,00	0,00	0,00	0,00	0,00	0,00	0,00	0,00	0,00	0,00

COMUNE DI PREDORE

COMPOSIZIONE PER MISSIONI E PROGRAMMI DEL FONDO PLURIENNALE VINCOLATO DELL'ESERCIZIO 2023 DI RIFERIMENTO DEL BILANCIO

MISSIONI E PROGRAMMI	Fondo pluriennale vincolato al 31 dicembre dell'esercizio 2022	Spese impegnate negli esercizi precedenti e imputate all'esercizio 2023 e coperte dal fondo pluriennale vincolato	Riaccertamento degli impegni di cui alla lettera b) effettuato nel corso dell'esercizio 2023 (cd. economie di impegno)	Riaccertamento degli impegni di cui alla lettera b) effettuato nel corso dell'esercizio 2023 (cd. economie di impegno)	Riaccertamento degli impegni di cui alla lettera b) effettuato nel corso dell'esercizio 2023 (cd. economie di impegno) su impegni pluriennali finanziati dal FPV e imputati a esercizi succ. al 2023	Quota del fondo pluriennale vincolato al 31 dicembre dell'esercizio 2022, rinviata all'esercizio 2024 e successivi	Spese impegnate nell'esercizio 2023 con imputazione all'esercizio 2024 e coperte dal fondo pluriennale vincolato	Spese impegnate nell'esercizio 2023 con imputazione all'esercizio 2025 e coperte dal fondo pluriennale vincolato	Spese impegnate nell'esercizio 2023 con imputazione a esercizi successivi a quelli considerati nel bilancio pluriennale e coperte dal fondo pluriennale vincolato	Fondo pluriennale vincolato al 31 dicembre dell'esercizio 2023
	(a)	(b)	(x)	(y)	(c)=(a)-(b)-(x)-(y)	(d)	(e)	(f)	(g)=(c)+(d)+(e)+(f)	
Totale Missione 6 Politiche giovanili, sport e tempo libero	0,00	0,00	0,00	0,00	0,00	0,00	0,00	0,00	0,00	0,00
07 Missione 7 - Turismo										
01 Sviluppo e valorizzazione del turismo	0,00	0,00	0,00	0,00	0,00	0,00	0,00	0,00	0,00	0,00
Totale Missione 7 Turismo	0,00	0,00	0,00	0,00	0,00	0,00	0,00	0,00	0,00	0,00
08 Missione 8 - Assetto del territorio ed edilizia abitativa										
01 Urbanistica e assetto del territorio	0,00	0,00	0,00	0,00	0,00	0,00	0,00	0,00	0,00	0,00
02 Edilizia residenziale pubblica e locale e piani di edilizia economico-popolare	0,00	0,00	0,00	0,00	0,00	0,00	0,00	0,00	0,00	0,00
Totale Missione 8 Assetto del territorio ed edilizia abitativa	0,00	0,00	0,00	0,00	0,00	0,00	0,00	0,00	0,00	0,00
09 Missione 9 - Sviluppo sostenibile e tutela del territorio e dell'ambiente										
01 Difesa del suolo	0,00	0,00	0,00	0,00	0,00	0,00	0,00	0,00	0,00	0,00
02 Tutela, valorizzazione e recupero ambientale	0,00	0,00	0,00	0,00	0,00	0,00	0,00	0,00	0,00	0,00
03 Rifiuti	0,00	0,00	0,00	0,00	0,00	0,00	0,00	0,00	0,00	0,00
04 Servizio idrico integrato	0,00	0,00	0,00	0,00	0,00	0,00	0,00	0,00	0,00	0,00
05 Aree protette, parchi naturali, protezione naturalistica e forestazione	0,00	0,00	0,00	0,00	0,00	0,00	0,00	0,00	0,00	0,00
06 Tutela e valorizzazione delle risorse idriche	0,00	0,00	0,00	0,00	0,00	0,00	0,00	0,00	0,00	0,00
07 Sviluppo sostenibile territorio montano piccoli Comuni	0,00	0,00	0,00	0,00	0,00	0,00	0,00	0,00	0,00	0,00

COMUNE DI PREDORE

COMPOSIZIONE PER MISSIONI E PROGRAMMI DEL FONDO PLURIENNALE VINCOLATO DELL'ESERCIZIO 2023 DI RIFERIMENTO DEL BILANCIO

MISSIONI E PROGRAMMI	Fondo pluriennale vincolato al 31 dicembre dell'esercizio 2022	Spese impegnate negli esercizi precedenti e imputate all'esercizio 2023 e coperte dal fondo pluriennale vincolato	Riaccertamento degli impegni di cui alla lettera b) effettuato nel corso dell'esercizio 2023 (cd. economie di impegno)	Riaccertamento degli impegni di cui alla lettera b) effettuato nel corso dell'esercizio 2023 (cd. economie di impegno)	Riaccertamento degli impegni di cui alla lettera b) effettuato nel corso dell'esercizio 2023 (cd. economie di impegno) su impegni pluriennali finanziati dal FPV e imputati a esercizi succ. al 2023	Quota del fondo pluriennale vincolato al 31 dicembre dell'esercizio 2022, rinvii all'esercizio 2024 e successivi	Spese impegnate nell'esercizio 2023 con imputazione all'esercizio 2024 e coperte dal fondo pluriennale vincolato	Spese impegnate nell'esercizio 2023 con imputazione all'esercizio 2025 e coperte dal fondo pluriennale vincolato	Spese impegnate nell'esercizio 2023 con imputazione a esercizi successivi a quelli considerati nel bilancio pluriennale e coperte dal fondo pluriennale vincolato	Fondo pluriennale vincolato al 31 dicembre dell'esercizio 2023
	(a)	(b)	(x)	(y)	(c)=(a)-(b)-(x)-(y)	(d)	(e)	(f)	(g)=(c)+(d)+(e)+(f)	
08 Qualità dell'aria e riduzione dell'inquinamento	0,00	0,00	0,00	0,00	0,00	0,00	0,00	0,00	0,00	0,00
Totale Missione 9 Sviluppo sostenibile e tutela del territorio e dell'ambiente	0,00	0,00	0,00	0,00	0,00	0,00	0,00	0,00	0,00	0,00
10 Missione 10 - Trasporti e diritto alla mobilità										
01 Trasporto ferroviario	0,00	0,00	0,00	0,00	0,00	0,00	0,00	0,00	0,00	0,00
02 Trasporto pubblico locale	0,00	0,00	0,00	0,00	0,00	0,00	0,00	0,00	0,00	0,00
03 Trasporto per vie d'acqua	0,00	0,00	0,00	0,00	0,00	0,00	0,00	0,00	0,00	0,00
04 Altre modalità di trasporto	0,00	0,00	0,00	0,00	0,00	0,00	0,00	0,00	0,00	0,00
05 Viabilità e infrastrutture stradali	0,00	0,00	0,00	0,00	0,00	0,00	0,00	0,00	0,00	0,00
Totale Missione 10 Trasporti e diritto alla mobilità	0,00	0,00	0,00	0,00	0,00	0,00	0,00	0,00	0,00	0,00
11 Missione 11 - Soccorso civile										
01 Sistema di protezione civile	0,00	0,00	0,00	0,00	0,00	0,00	0,00	0,00	0,00	0,00
02 Interventi a seguito di calamità naturali	0,00	0,00	0,00	0,00	0,00	0,00	0,00	0,00	0,00	0,00
Totale Missione 11 Soccorso civile	0,00	0,00	0,00	0,00	0,00	0,00	0,00	0,00	0,00	0,00
12 Missione 12 - Diritti sociali, politiche sociali e famiglia										
01 Interventi per l'infanzia e i minori e per asili nido	0,00	0,00	0,00	0,00	0,00	0,00	0,00	0,00	0,00	0,00
02 Interventi per la disabilità	0,00	0,00	0,00	0,00	0,00	0,00	0,00	0,00	0,00	0,00
03 Interventi per gli anziani	0,00	0,00	0,00	0,00	0,00	0,00	0,00	0,00	0,00	0,00
04 Interventi per soggetti a rischio di esclusione sociale	0,00	0,00	0,00	0,00	0,00	0,00	0,00	0,00	0,00	0,00

COMUNE DI PREDORE

COMPOSIZIONE PER MISSIONI E PROGRAMMI DEL FONDO PLURIENNALE VINCOLATO DELL'ESERCIZIO 2023 DI RIFERIMENTO DEL BILANCIO

MISSIONI E PROGRAMMI	Fondo pluriennale vincolato al 31 dicembre dell'esercizio 2022	Spese impegnate negli esercizi precedenti e imputate all'esercizio 2023 e coperte dal fondo pluriennale vincolato	Riaccertamento degli impegni di cui alla lettera b) effettuato nel corso dell'esercizio 2023 (cd. economie di impegno)	Riaccertamento degli impegni di cui alla lettera b) effettuato nel corso dell'esercizio 2023 (cd. economie di impegno)	Riaccertamento degli impegni di cui alla lettera b) effettuato nel corso dell'esercizio 2023 (cd. economie di impegno) su impegni pluriennali finanziati dal FPV e imputati a esercizi succ. al 2023	Quota del fondo pluriennale vincolato al 31 dicembre dell'esercizio 2022, rinviata all'esercizio 2024 e successivi	Spese impegnate nell'esercizio 2023 con imputazione all'esercizio 2024 e coperte dal fondo pluriennale vincolato	Spese impegnate nell'esercizio 2023 con imputazione all'esercizio 2025 e coperte dal fondo pluriennale vincolato	Spese impegnate nell'esercizio 2023 con imputazione a esercizi successivi a quelli considerati nel bilancio pluriennale e coperte dal fondo pluriennale vincolato	Fondo pluriennale vincolato al 31 dicembre dell'esercizio 2023
	(a)	(b)	(x)	(y)	(c)=(a)-(b)-(x)-(y)	(d)	(e)	(f)	(g)=(c)+(d)+(e)+(f)	
05 Interventi per le famiglie	0,00	0,00	0,00	0,00	0,00	0,00	0,00	0,00	0,00	0,00
06 Interventi per il diritto alla casa	0,00	0,00	0,00	0,00	0,00	0,00	0,00	0,00	0,00	0,00
07 Programmazione e governo della rete dei servizi sociosanitari e sociali	0,00	0,00	0,00	0,00	0,00	0,00	0,00	0,00	0,00	0,00
08 Cooperazione e associazionismo	0,00	0,00	0,00	0,00	0,00	0,00	0,00	0,00	0,00	0,00
09 Servizio necroscopico e cimiteriale	0,00	0,00	0,00	0,00	0,00	0,00	0,00	0,00	0,00	0,00
Totale Missione 12 Diritti sociali, politiche sociali e famiglia	0,00	0,00	0,00	0,00	0,00	0,00	0,00	0,00	0,00	0,00
13 Missione 13 - Tutela della salute										
01 Servizio sanitario regionale - finanziamento ordinario corrente per la garanzia dei LEA	0,00	0,00	0,00	0,00	0,00	0,00	0,00	0,00	0,00	0,00
02 Servizio sanitario regionale - finanziamento aggiuntivo corrente per livelli di assistenza superiori ai LEA	0,00	0,00	0,00	0,00	0,00	0,00	0,00	0,00	0,00	0,00
03 Servizio sanitario regionale - finanziamento aggiuntivo corrente per la copertura dello squilibrio di bilancio corrente	0,00	0,00	0,00	0,00	0,00	0,00	0,00	0,00	0,00	0,00
04 Servizio sanitario regionale - ripiano di disavanzi sanitari relativi ad esercizi pregressi	0,00	0,00	0,00	0,00	0,00	0,00	0,00	0,00	0,00	0,00
05 Servizio sanitario regionale - investimenti sanitari	0,00	0,00	0,00	0,00	0,00	0,00	0,00	0,00	0,00	0,00
06 Servizio sanitario regionale - restituzione maggiori gettiti SSN	0,00	0,00	0,00	0,00	0,00	0,00	0,00	0,00	0,00	0,00
07 Ulteriori spese in materia sanitaria	0,00	0,00	0,00	0,00	0,00	0,00	0,00	0,00	0,00	0,00
Totale Missione 13 Tutela della salute	0,00	0,00	0,00	0,00	0,00	0,00	0,00	0,00	0,00	0,00

COMUNE DI PREDORE

COMPOSIZIONE PER MISSIONI E PROGRAMMI DEL FONDO PLURIENNALE VINCOLATO DELL'ESERCIZIO 2023 DI RIFERIMENTO DEL BILANCIO

MISSIONI E PROGRAMMI	Fondo pluriennale vincolato al 31 dicembre dell'esercizio 2022	Spese impegnate negli esercizi precedenti e imputate all'esercizio 2023 e coperte dal fondo pluriennale vincolato	Riaccertamento degli impegni di cui alla lettera b) effettuato nel corso dell'esercizio 2023 (cd. economie di impegno)	Riaccertamento degli impegni di cui alla lettera b) effettuato nel corso dell'esercizio 2023 (cd. economie di impegno)	Riaccertamento degli impegni di cui alla lettera b) effettuato nel corso dell'esercizio 2023 (cd. economie di impegno) su impegni pluriennali finanziati dal FPV e imputati a esercizi succ. al 2023	Quota del fondo pluriennale vincolato al 31 dicembre dell'esercizio 2022, rinvia all'esercizio 2024 e successivi	Spese impegnate nell'esercizio 2023 con imputazione all'esercizio 2024 e coperte dal fondo pluriennale vincolato	Spese impegnate nell'esercizio 2023 con imputazione all'esercizio 2025 e coperte dal fondo pluriennale vincolato	Spese impegnate nell'esercizio 2023 con imputazione a esercizi successivi a quelli considerati nel bilancio pluriennale e coperte dal fondo pluriennale vincolato	Fondo pluriennale vincolato al 31 dicembre dell'esercizio 2023
	(a)	(b)	(x)	(y)	(c)=(a)-(b)-(x)-(y)	(d)	(e)	(f)	(g)=(c)+(d)+(e)+(f)	
14 Missione 14 - Sviluppo economico e competitività										
01 Industria, PMI e Artigianato	0,00	0,00	0,00	0,00	0,00	0,00	0,00	0,00	0,00	0,00
02 Commercio - reti distributive - tutela dei consumatori	0,00	0,00	0,00	0,00	0,00	0,00	0,00	0,00	0,00	0,00
03 Ricerca e innovazione	0,00	0,00	0,00	0,00	0,00	0,00	0,00	0,00	0,00	0,00
04 Reti e altri servizi di pubblica utilità	0,00	0,00	0,00	0,00	0,00	0,00	0,00	0,00	0,00	0,00
Totale Missione 14 Sviluppo economico e competitività	0,00	0,00	0,00	0,00	0,00	0,00	0,00	0,00	0,00	0,00
15 Missione 15 - Politiche per il lavoro e la formazione professionale										
01 Servizi per lo sviluppo del mercato del lavoro	0,00	0,00	0,00	0,00	0,00	0,00	0,00	0,00	0,00	0,00
02 Formazione professionale	0,00	0,00	0,00	0,00	0,00	0,00	0,00	0,00	0,00	0,00
03 Sostegno all'occupazione	0,00	0,00	0,00	0,00	0,00	0,00	0,00	0,00	0,00	0,00
Totale Missione 15 Politiche per il lavoro e la formazione professionale	0,00	0,00	0,00	0,00	0,00	0,00	0,00	0,00	0,00	0,00
16 Missione 16 - Agricoltura, politiche agroalimentari e pesca										
01 Sviluppo del settore agricolo e del sistema agroalimentare	0,00	0,00	0,00	0,00	0,00	0,00	0,00	0,00	0,00	0,00
02 Caccia e pesca	0,00	0,00	0,00	0,00	0,00	0,00	0,00	0,00	0,00	0,00
Totale Missione 16 Agricoltura, politiche agroalimentari e pesca	0,00	0,00	0,00	0,00	0,00	0,00	0,00	0,00	0,00	0,00

COMUNE DI PREDORE

COMPOSIZIONE PER MISSIONI E PROGRAMMI DEL FONDO PLURIENNALE VINCOLATO DELL'ESERCIZIO 2023 DI RIFERIMENTO DEL BILANCIO

MISSIONI E PROGRAMMI	Fondo pluriennale vincolato al 31 dicembre dell'esercizio 2022	Spese impegnate negli esercizi precedenti e imputate all'esercizio 2023 e coperte dal fondo pluriennale vincolato	Riaccertamento degli impegni di cui alla lettera b) effettuato nel corso dell'esercizio 2023 (cd. economie di impegno)	Riaccertamento degli impegni di cui alla lettera b) effettuato nel corso dell'esercizio 2023 (cd. economie di impegno)	Riaccertamento degli impegni di cui alla lettera b) effettuato nel corso dell'esercizio 2023 (cd. economie di impegno) su impegni pluriennali finanziati dal FPV e imputati a esercizi succ. al 2023	Quota del fondo pluriennale vincolato al 31 dicembre dell'esercizio 2022, rinviata all'esercizio 2024 e successivi	Spese impegnate nell'esercizio 2023 con imputazione all'esercizio 2024 e coperte dal fondo pluriennale vincolato	Spese impegnate nell'esercizio 2023 con imputazione all'esercizio 2025 e coperte dal fondo pluriennale vincolato	Spese impegnate nell'esercizio 2023 con imputazione a esercizi successivi a quelli considerati nel bilancio pluriennale e coperte dal fondo pluriennale vincolato	Fondo pluriennale vincolato al 31 dicembre dell'esercizio 2023
	(a)	(b)	(x)	(y)	(c)=(a)-(b)-(x)-(y)	(d)	(e)	(f)	(g)=(c)+(d)+(e)+(f)	
17 Missione 17 - Energia e diversificazione delle fonti energetiche										
01 Fonti energetiche	0,00	0,00	0,00	0,00	0,00	0,00	0,00	0,00	0,00	0,00
Totale Missione 17 Energia e diversificazione delle fonti energetiche	0,00	0,00	0,00	0,00	0,00	0,00	0,00	0,00	0,00	0,00
18 Missione 18 - Relazioni con le altre autonomie territoriali e locali										
01 Relazioni finanziarie con le altre autonomie territoriali	0,00	0,00	0,00	0,00	0,00	0,00	0,00	0,00	0,00	0,00
Totale Missione 18 Relazioni con le altre autonomie territoriali e locali	0,00	0,00	0,00	0,00	0,00	0,00	0,00	0,00	0,00	0,00
19 Missione 19 - Relazioni internazionali										
01 Relazioni internazionali e Cooperazione allo sviluppo	0,00	0,00	0,00	0,00	0,00	0,00	0,00	0,00	0,00	0,00
Totale Missione 19 Relazioni internazionali	0,00	0,00	0,00	0,00	0,00	0,00	0,00	0,00	0,00	0,00
TOTALE	0,00	0,00	0,00	0,00	0,00	0,00	0,00	0,00	0,00	0,00

- (a) Indicare l'importo del fondo pluriennale vincolato risultante dal consuntivo dell'anno precedente. Nel primo esercizio di applicazione del titolo primo del D.Lgs.118/2011 la voce indica l'importo del fondo pluriennale vincolato definito in occasione del riaccertamento straordinario dei residui, pari alla differenza tra gli impegni cancellati e reimputati all'esercizio e agli esercizi successivi e gli accertamenti cancellati e reimputati all'esercizio e agli esercizi successivi.
- (b) Indicare l'importo degli impegni assunti negli esercizi precedenti e imputati all'esercizio cui si riferisce il rendiconto finanziati dal FPV. Nel primo esercizio di applicazione del titolo primo del D.Lgs.118/2011 è indicata la differenza tra gli impegni reimputati all'esercizio e gli accertamenti reimputati al medesimo esercizio.
- (x) Indicare le economie, registrate nel corso dell'esercizio e verificate in sede di rendiconto, sugli impegni finanziati dal fondo pluriennale vincolato indicati dalla lettera b.
- (d), Indicare gli impegni assunti nel corso dell'esercizio 2023 con imputazione all'esercizio 2024 (colonna d), all'esercizio 2025 (colonna e), e agli esercizi successivi (colonna f), comprese le spese prenotate sulla base della gara per
- (e), l'affidamento dei lavori, formalmente indetta ai sensi dell'art. 53, comma 2, del citato decreto legislativo n.163 del 2006, riguardanti le spese di investimento per lavori pubblici, di cui all'art. 3 comma 7 del decreto legislativo 12 aprile
- (f) 2006, n.163 "Codice dei contratti pubblici", esigibili negli esercizi successivi.

COMUNE DI PREDORE

COMPOSIZIONE PER MISSIONI E PROGRAMMI DEL FONDO PLURIENNALE VINCOLATO DELL'ESERCIZIO 2024 DI RIFERIMENTO DEL BILANCIO

MISSIONI E PROGRAMMI	Fondo pluriennale vincolato al 31 dicembre dell'esercizio 2023	Spese impegnate negli esercizi precedenti e imputate all'esercizio 2024 e coperte dal fondo pluriennale vincolato	Riaccertamento degli impegni di cui alla lettera b) effettuato nel corso dell'esercizio 2024 (cd. economie di impegno)	Riaccertamento degli impegni di cui alla lettera b) effettuato nel corso dell'esercizio 2024 (cd. economie di impegno) su impegni pluriennali finanziati dal FPV e imputati a esercizi succ. al 2024	Quota del fondo pluriennale vincolato al 31 dicembre dell'esercizio 2023, rinvia all'esercizio 2025 e successivi	Spese impegnate nell'esercizio 2024 con imputazione all'esercizio 2025 e coperte dal fondo pluriennale vincolato	Spese impegnate nell'esercizio 2024 con imputazione all'esercizio 2026 e coperte dal fondo pluriennale vincolato	Spese impegnate nell'esercizio 2024 con imputazione a esercizi successivi a quelli considerati nel bilancio pluriennale e coperte dal fondo pluriennale vincolato	Fondo pluriennale vincolato al 31 dicembre dell'esercizio 2024
	(a)	(b)	(x)	(y)	(c)=(a)-(b)-(x)-(y)	(d)	(e)	(f)	(g)=(c)+(d)+(e)+(f)
01 Missione 1 - Servizi istituzionali, generali e di gestione									
01 Organi istituzionali	0,00	0,00	0,00	0,00	0,00	0,00	0,00	0,00	0,00
02 Segreteria generale	0,00	0,00	0,00	0,00	0,00	0,00	0,00	0,00	0,00
03 Gestione economica, finanziaria, programmazione e provveditorato	0,00	0,00	0,00	0,00	0,00	0,00	0,00	0,00	0,00
04 Gestione delle entrate tributarie e servizi fiscali	0,00	0,00	0,00	0,00	0,00	0,00	0,00	0,00	0,00
05 Gestione dei beni demaniali e patrimoniali	0,00	0,00	0,00	0,00	0,00	0,00	0,00	0,00	0,00
06 Ufficio tecnico	0,00	0,00	0,00	0,00	0,00	0,00	0,00	0,00	0,00
07 Elezioni e consultazioni popolari - Anagrafe e stato civile	0,00	0,00	0,00	0,00	0,00	0,00	0,00	0,00	0,00
08 Statistica e sistemi informativi	0,00	0,00	0,00	0,00	0,00	0,00	0,00	0,00	0,00
09 Assistenza tecnico-amministrativa agli enti locali	0,00	0,00	0,00	0,00	0,00	0,00	0,00	0,00	0,00
10 Risorse umane	0,00	0,00	0,00	0,00	0,00	0,00	0,00	0,00	0,00
11 Altri servizi generali	0,00	0,00	0,00	0,00	0,00	0,00	0,00	0,00	0,00
Totale Missione 1 Servizi istituzionali, generali e di gestione	0,00	0,00	0,00	0,00	0,00	0,00	0,00	0,00	0,00
02 Missione 2 - Giustizia									
01 Uffici giudiziari	0,00	0,00	0,00	0,00	0,00	0,00	0,00	0,00	0,00
02 Casa circondariale e altri servizi	0,00	0,00	0,00	0,00	0,00	0,00	0,00	0,00	0,00
Totale Missione 2 Giustizia	0,00	0,00	0,00	0,00	0,00	0,00	0,00	0,00	0,00
03 Missione 3 - Ordine pubblico e sicurezza									

COMUNE DI PREDORE

COMPOSIZIONE PER MISSIONI E PROGRAMMI DEL FONDO PLURIENNALE VINCOLATO DELL'ESERCIZIO 2024 DI RIFERIMENTO DEL BILANCIO

MISSIONI E PROGRAMMI	Fondo pluriennale vincolato al 31 dicembre dell'esercizio 2023	Spese impegnate negli esercizi precedenti e imputate all'esercizio 2024 e coperte dal fondo pluriennale vincolato	Riaccertamento degli impegni di cui alla lettera b) effettuato nel corso dell'esercizio 2024 (cd. economie di impegno)	Riaccertamento degli impegni di cui alla lettera b) effettuato nel corso dell'esercizio 2024 (cd. economie di impegno)	Riaccertamento degli impegni di cui alla lettera b) effettuato nel corso dell'esercizio 2024 (cd. economie di impegno) su impegni pluriennali finanziati dal FPV e imputati a esercizi succ. al 2024	Quota del fondo pluriennale vincolato al 31 dicembre dell'esercizio 2023, rinvii all'esercizio 2025 e successivi	Spese impegnate nell'esercizio 2024 con imputazione all'esercizio 2025 e coperte dal fondo pluriennale vincolato	Spese impegnate nell'esercizio 2024 con imputazione all'esercizio 2026 e coperte dal fondo pluriennale vincolato	Spese impegnate nell'esercizio 2024 con imputazione a esercizi successivi a quelli considerati nel bilancio pluriennale e coperte dal fondo pluriennale vincolato	Fondo pluriennale vincolato al 31 dicembre dell'esercizio 2024
	(a)	(b)	(x)	(y)	(z)	(c)=(a)-(b)-(x)-(y)	(d)	(e)	(f)	(g)=(c)+(d)+(e)+(f)
01 Polizia locale e amministrativa	0,00	0,00	0,00	0,00	0,00	0,00	0,00	0,00	0,00	0,00
02 Sistema integrato di sicurezza urbana	0,00	0,00	0,00	0,00	0,00	0,00	0,00	0,00	0,00	0,00
Totale Missione 3 Ordine pubblico e sicurezza	0,00	0,00	0,00	0,00	0,00	0,00	0,00	0,00	0,00	0,00
04 Missione 4 - Istruzione e diritto allo studio										
01 Istruzione prescolastica	0,00	0,00	0,00	0,00	0,00	0,00	0,00	0,00	0,00	0,00
02 Altri ordini di istruzione non universitaria	0,00	0,00	0,00	0,00	0,00	0,00	0,00	0,00	0,00	0,00
04 Istruzione universitaria	0,00	0,00	0,00	0,00	0,00	0,00	0,00	0,00	0,00	0,00
05 Istruzione tecnica superiore	0,00	0,00	0,00	0,00	0,00	0,00	0,00	0,00	0,00	0,00
06 Servizi ausiliari all'istruzione	0,00	0,00	0,00	0,00	0,00	0,00	0,00	0,00	0,00	0,00
07 Diritto allo studio	0,00	0,00	0,00	0,00	0,00	0,00	0,00	0,00	0,00	0,00
Totale Missione 4 Istruzione e diritto allo studio	0,00	0,00	0,00	0,00	0,00	0,00	0,00	0,00	0,00	0,00
05 Missione 5 - Tutela e valorizzazione dei beni e delle attività culturali										
01 Valorizzazione dei beni di interesse storico	0,00	0,00	0,00	0,00	0,00	0,00	0,00	0,00	0,00	0,00
02 Attività culturali e interventi diversi nel settore culturale	0,00	0,00	0,00	0,00	0,00	0,00	0,00	0,00	0,00	0,00
Totale Missione 5 Tutela e valorizzazione dei beni e delle attività culturali	0,00	0,00	0,00	0,00	0,00	0,00	0,00	0,00	0,00	0,00
06 Missione 6 - Politiche giovanili, sport e tempo libero										
01 Sport e tempo libero	0,00	0,00	0,00	0,00	0,00	0,00	0,00	0,00	0,00	0,00
02 Giovani	0,00	0,00	0,00	0,00	0,00	0,00	0,00	0,00	0,00	0,00

COMUNE DI PREDORE

COMPOSIZIONE PER MISSIONI E PROGRAMMI DEL FONDO PLURIENNALE VINCOLATO DELL'ESERCIZIO 2024 DI RIFERIMENTO DEL BILANCIO

MISSIONI E PROGRAMMI	Fondo pluriennale vincolato al 31 dicembre dell'esercizio 2023	Spese impegnate negli esercizi precedenti e imputate all'esercizio 2024 e coperte dal fondo pluriennale vincolato	Riaccertamento degli impegni di cui alla lettera b) effettuato nel corso dell'esercizio 2024 (cd. economie di impegno)	Riaccertamento degli impegni di cui alla lettera b) effettuato nel corso dell'esercizio 2024 (cd. economie di impegno)	Riaccertamento degli impegni di cui alla lettera b) effettuato nel corso dell'esercizio 2024 (cd. economie di impegno) su impegni pluriennali finanziati dal FPV e imputati a esercizi succ. al 2024	Quota del fondo pluriennale vincolato al 31 dicembre dell'esercizio 2023, rinviata all'esercizio 2025 e successivi	Spese impegnate nell'esercizio 2024 con imputazione all'esercizio 2025 e coperte dal fondo pluriennale vincolato	Spese impegnate nell'esercizio 2024 con imputazione all'esercizio 2026 e coperte dal fondo pluriennale vincolato	Spese impegnate nell'esercizio 2024 con imputazione a esercizi successivi a quelli considerati nel bilancio pluriennale e coperte dal fondo pluriennale vincolato	Fondo pluriennale vincolato al 31 dicembre dell'esercizio 2024
	(a)	(b)	(x)	(y)	(c)=(a)-(b)-(x)-(y)	(d)	(e)	(f)	(g)=(c)+(d)+(e)+(f)	
Totale Missione 6 Politiche giovanili, sport e tempo libero	0,00	0,00	0,00	0,00	0,00	0,00	0,00	0,00	0,00	0,00
07 Missione 7 - Turismo										
01 Sviluppo e valorizzazione del turismo	0,00	0,00	0,00	0,00	0,00	0,00	0,00	0,00	0,00	0,00
Totale Missione 7 Turismo	0,00	0,00	0,00	0,00	0,00	0,00	0,00	0,00	0,00	0,00
08 Missione 8 - Assetto del territorio ed edilizia abitativa										
01 Urbanistica e assetto del territorio	0,00	0,00	0,00	0,00	0,00	0,00	0,00	0,00	0,00	0,00
02 Edilizia residenziale pubblica e locale e piani di edilizia economico-popolare	0,00	0,00	0,00	0,00	0,00	0,00	0,00	0,00	0,00	0,00
Totale Missione 8 Assetto del territorio ed edilizia abitativa	0,00	0,00	0,00	0,00	0,00	0,00	0,00	0,00	0,00	0,00
09 Missione 9 - Sviluppo sostenibile e tutela del territorio e dell'ambiente										
01 Difesa del suolo	0,00	0,00	0,00	0,00	0,00	0,00	0,00	0,00	0,00	0,00
02 Tutela, valorizzazione e recupero ambientale	0,00	0,00	0,00	0,00	0,00	0,00	0,00	0,00	0,00	0,00
03 Rifiuti	0,00	0,00	0,00	0,00	0,00	0,00	0,00	0,00	0,00	0,00
04 Servizio idrico integrato	0,00	0,00	0,00	0,00	0,00	0,00	0,00	0,00	0,00	0,00
05 Aree protette, parchi naturali, protezione naturalistica e forestazione	0,00	0,00	0,00	0,00	0,00	0,00	0,00	0,00	0,00	0,00
06 Tutela e valorizzazione delle risorse idriche	0,00	0,00	0,00	0,00	0,00	0,00	0,00	0,00	0,00	0,00
07 Sviluppo sostenibile territorio montano piccoli Comuni	0,00	0,00	0,00	0,00	0,00	0,00	0,00	0,00	0,00	0,00

COMUNE DI PREDORE

COMPOSIZIONE PER MISSIONI E PROGRAMMI DEL FONDO PLURIENNALE VINCOLATO DELL'ESERCIZIO 2024 DI RIFERIMENTO DEL BILANCIO

MISSIONI E PROGRAMMI	Fondo pluriennale vincolato al 31 dicembre dell'esercizio 2023	Spese impegnate negli esercizi precedenti e imputate all'esercizio 2024 e coperte dal fondo pluriennale vincolato	Riaccertamento degli impegni di cui alla lettera b) effettuato nel corso dell'esercizio 2024 (cd. economie di impegno)	Riaccertamento degli impegni di cui alla lettera b) effettuato nel corso dell'esercizio 2024 (cd. economie di impegno)	Riaccertamento degli impegni di cui alla lettera b) effettuato nel corso dell'esercizio 2024 (cd. economie di impegno) su impegni pluriennali finanziati dal FPV e imputati a esercizi succ. al 2024	Quota del fondo pluriennale vincolato al 31 dicembre dell'esercizio 2023, rinvia all'esercizio 2025 e successivi	Spese impegnate nell'esercizio 2024 con imputazione all'esercizio 2025 e coperte dal fondo pluriennale vincolato	Spese impegnate nell'esercizio 2024 con imputazione all'esercizio 2026 e coperte dal fondo pluriennale vincolato	Spese impegnate nell'esercizio 2024 con imputazione a esercizi successivi a quelli considerati nel bilancio pluriennale e coperte dal fondo pluriennale vincolato	Fondo pluriennale vincolato al 31 dicembre dell'esercizio 2024
	(a)	(b)	(x)	(y)	(c)=(a)-(b)-(x)-(y)	(d)	(e)	(f)	(g)=(c)+(d)+(e)+(f)	
08 Qualità dell'aria e riduzione dell'inquinamento	0,00	0,00	0,00	0,00	0,00	0,00	0,00	0,00	0,00	0,00
Totale Missione 9 Sviluppo sostenibile e tutela del territorio e dell'ambiente	0,00	0,00	0,00	0,00	0,00	0,00	0,00	0,00	0,00	0,00
10 Missione 10 - Trasporti e diritto alla mobilità										
01 Trasporto ferroviario	0,00	0,00	0,00	0,00	0,00	0,00	0,00	0,00	0,00	0,00
02 Trasporto pubblico locale	0,00	0,00	0,00	0,00	0,00	0,00	0,00	0,00	0,00	0,00
03 Trasporto per vie d'acqua	0,00	0,00	0,00	0,00	0,00	0,00	0,00	0,00	0,00	0,00
04 Altre modalità di trasporto	0,00	0,00	0,00	0,00	0,00	0,00	0,00	0,00	0,00	0,00
05 Viabilità e infrastrutture stradali	0,00	0,00	0,00	0,00	0,00	0,00	0,00	0,00	0,00	0,00
Totale Missione 10 Trasporti e diritto alla mobilità	0,00	0,00	0,00	0,00	0,00	0,00	0,00	0,00	0,00	0,00
11 Missione 11 - Soccorso civile										
01 Sistema di protezione civile	0,00	0,00	0,00	0,00	0,00	0,00	0,00	0,00	0,00	0,00
02 Interventi a seguito di calamità naturali	0,00	0,00	0,00	0,00	0,00	0,00	0,00	0,00	0,00	0,00
Totale Missione 11 Soccorso civile	0,00	0,00	0,00	0,00	0,00	0,00	0,00	0,00	0,00	0,00
12 Missione 12 - Diritti sociali, politiche sociali e famiglia										
01 Interventi per l'infanzia e i minori e per asili nido	0,00	0,00	0,00	0,00	0,00	0,00	0,00	0,00	0,00	0,00
02 Interventi per la disabilità	0,00	0,00	0,00	0,00	0,00	0,00	0,00	0,00	0,00	0,00
03 Interventi per gli anziani	0,00	0,00	0,00	0,00	0,00	0,00	0,00	0,00	0,00	0,00
04 Interventi per soggetti a rischio di esclusione sociale	0,00	0,00	0,00	0,00	0,00	0,00	0,00	0,00	0,00	0,00

COMUNE DI PREDORE

COMPOSIZIONE PER MISSIONI E PROGRAMMI DEL FONDO PLURIENNALE VINCOLATO DELL'ESERCIZIO 2024 DI RIFERIMENTO DEL BILANCIO

MISSIONI E PROGRAMMI	Fondo pluriennale vincolato al 31 dicembre dell'esercizio 2023	Spese impegnate negli esercizi precedenti e imputate all'esercizio 2024 e coperte dal fondo pluriennale vincolato	Riaccertamento degli impegni di cui alla lettera b) effettuato nel corso dell'esercizio 2024 (cd. economie di impegno)	Riaccertamento degli impegni di cui alla lettera b) effettuato nel corso dell'esercizio 2024 (cd. economie di impegno)	Riaccertamento degli impegni di cui alla lettera b) effettuato nel corso dell'esercizio 2024 (cd. economie di impegno) su impegni pluriennali finanziati dal FPV e imputati a esercizi succ. al 2024	Quota del fondo pluriennale vincolato al 31 dicembre dell'esercizio 2023, rinviata all'esercizio 2025 e successivi	Spese impegnate nell'esercizio 2024 con imputazione all'esercizio 2025 e coperte dal fondo pluriennale vincolato	Spese impegnate nell'esercizio 2024 con imputazione all'esercizio 2026 e coperte dal fondo pluriennale vincolato	Spese impegnate nell'esercizio 2024 con imputazione a esercizi successivi a quelli considerati nel bilancio pluriennale e coperte dal fondo pluriennale vincolato	Fondo pluriennale vincolato al 31 dicembre dell'esercizio 2024
	(a)	(b)	(x)	(y)	(c)=(a)-(b)-(x)-(y)	(d)	(e)	(f)	(g)=(c)+(d)+(e)+(f)	
05 Interventi per le famiglie	0,00	0,00	0,00	0,00	0,00	0,00	0,00	0,00	0,00	0,00
06 Interventi per il diritto alla casa	0,00	0,00	0,00	0,00	0,00	0,00	0,00	0,00	0,00	0,00
07 Programmazione e governo della rete dei servizi sociosanitari e sociali	0,00	0,00	0,00	0,00	0,00	0,00	0,00	0,00	0,00	0,00
08 Cooperazione e associazionismo	0,00	0,00	0,00	0,00	0,00	0,00	0,00	0,00	0,00	0,00
09 Servizio necroscopico e cimiteriale	0,00	0,00	0,00	0,00	0,00	0,00	0,00	0,00	0,00	0,00
Totale Missione 12 Diritti sociali, politiche sociali e famiglia	0,00	0,00	0,00	0,00	0,00	0,00	0,00	0,00	0,00	0,00
13 Missione 13 - Tutela della salute										
01 Servizio sanitario regionale - finanziamento ordinario corrente per la garanzia dei LEA	0,00	0,00	0,00	0,00	0,00	0,00	0,00	0,00	0,00	0,00
02 Servizio sanitario regionale - finanziamento aggiuntivo corrente per livelli di assistenza superiori ai LEA	0,00	0,00	0,00	0,00	0,00	0,00	0,00	0,00	0,00	0,00
03 Servizio sanitario regionale - finanziamento aggiuntivo corrente per la copertura dello squilibrio di bilancio corrente	0,00	0,00	0,00	0,00	0,00	0,00	0,00	0,00	0,00	0,00
04 Servizio sanitario regionale - ripiano di disavanzi sanitari relativi ad esercizi pregressi	0,00	0,00	0,00	0,00	0,00	0,00	0,00	0,00	0,00	0,00
05 Servizio sanitario regionale - investimenti sanitari	0,00	0,00	0,00	0,00	0,00	0,00	0,00	0,00	0,00	0,00
06 Servizio sanitario regionale - restituzione maggiori gettiti SSN	0,00	0,00	0,00	0,00	0,00	0,00	0,00	0,00	0,00	0,00
07 Ulteriori spese in materia sanitaria	0,00	0,00	0,00	0,00	0,00	0,00	0,00	0,00	0,00	0,00
Totale Missione 13 Tutela della salute	0,00	0,00	0,00	0,00	0,00	0,00	0,00	0,00	0,00	0,00

COMUNE DI PREDORE

COMPOSIZIONE PER MISSIONI E PROGRAMMI DEL FONDO PLURIENNALE VINCOLATO DELL'ESERCIZIO 2024 DI RIFERIMENTO DEL BILANCIO

MISSIONI E PROGRAMMI	Fondo pluriennale vincolato al 31 dicembre dell'esercizio 2023	Spese impegnate negli esercizi precedenti e imputate all'esercizio 2024 e coperte dal fondo pluriennale vincolato	Riaccertamento degli impegni di cui alla lettera b) effettuato nel corso dell'esercizio 2024 (cd. economie di impegno)	Riaccertamento degli impegni di cui alla lettera b) effettuato nel corso dell'esercizio 2024 (cd. economie di impegno)	Riaccertamento degli impegni di cui alla lettera b) effettuato nel corso dell'esercizio 2024 (cd. economie di impegno) su impegni pluriennali finanziati dal FPV e imputati a esercizi succ. al 2024	Quota del fondo pluriennale vincolato al 31 dicembre dell'esercizio 2023, rinvia all'esercizio 2025 e successivi	Spese impegnate nell'esercizio 2024 con imputazione all'esercizio 2025 e coperte dal fondo pluriennale vincolato	Spese impegnate nell'esercizio 2024 con imputazione all'esercizio 2026 e coperte dal fondo pluriennale vincolato	Spese impegnate nell'esercizio 2024 con imputazione a esercizi successivi a quelli considerati nel bilancio pluriennale e coperte dal fondo pluriennale vincolato	Fondo pluriennale vincolato al 31 dicembre dell'esercizio 2024
	(a)	(b)	(x)	(y)	(c)=(a)-(b)-(x)-(y)	(d)	(e)	(f)	(g)=(c)+(d)+(e)+(f)	
14 Missione 14 - Sviluppo economico e competitività										
01 Industria, PMI e Artigianato	0,00	0,00	0,00	0,00	0,00	0,00	0,00	0,00	0,00	0,00
02 Commercio - reti distributive - tutela dei consumatori	0,00	0,00	0,00	0,00	0,00	0,00	0,00	0,00	0,00	0,00
03 Ricerca e innovazione	0,00	0,00	0,00	0,00	0,00	0,00	0,00	0,00	0,00	0,00
04 Reti e altri servizi di pubblica utilità	0,00	0,00	0,00	0,00	0,00	0,00	0,00	0,00	0,00	0,00
Totale Missione 14 Sviluppo economico e competitività	0,00	0,00	0,00	0,00	0,00	0,00	0,00	0,00	0,00	0,00
15 Missione 15 - Politiche per il lavoro e la formazione professionale										
01 Servizi per lo sviluppo del mercato del lavoro	0,00	0,00	0,00	0,00	0,00	0,00	0,00	0,00	0,00	0,00
02 Formazione professionale	0,00	0,00	0,00	0,00	0,00	0,00	0,00	0,00	0,00	0,00
03 Sostegno all'occupazione	0,00	0,00	0,00	0,00	0,00	0,00	0,00	0,00	0,00	0,00
Totale Missione 15 Politiche per il lavoro e la formazione professionale	0,00	0,00	0,00	0,00	0,00	0,00	0,00	0,00	0,00	0,00
16 Missione 16 - Agricoltura, politiche agroalimentari e pesca										
01 Sviluppo del settore agricolo e del sistema agroalimentare	0,00	0,00	0,00	0,00	0,00	0,00	0,00	0,00	0,00	0,00
02 Caccia e pesca	0,00	0,00	0,00	0,00	0,00	0,00	0,00	0,00	0,00	0,00
Totale Missione 16 Agricoltura, politiche agroalimentari e pesca	0,00	0,00	0,00	0,00	0,00	0,00	0,00	0,00	0,00	0,00

COMUNE DI PREDORE

COMPOSIZIONE PER MISSIONI E PROGRAMMI DEL FONDO PLURIENNALE VINCOLATO DELL'ESERCIZIO 2024 DI RIFERIMENTO DEL BILANCIO

MISSIONI E PROGRAMMI	Fondo pluriennale vincolato al 31 dicembre dell'esercizio 2023	Spese impegnate negli esercizi precedenti e imputate all'esercizio 2024 e coperte dal fondo pluriennale vincolato	Riaccertamento degli impegni di cui alla lettera b) effettuato nel corso dell'esercizio 2024 (cd. economie di impegno)	Riaccertamento degli impegni di cui alla lettera b) effettuato nel corso dell'esercizio 2024 (cd. economie di impegno)	Riaccertamento degli impegni di cui alla lettera b) effettuato nel corso dell'esercizio 2024 (cd. economie di impegno) su impegni pluriennali finanziati dal FPV e imputati a esercizi succ. al 2024	Quota del fondo pluriennale vincolato al 31 dicembre dell'esercizio 2023, rinvii all'esercizio 2025 e successivi	Spese impegnate nell'esercizio 2024 con imputazione all'esercizio 2025 e coperte dal fondo pluriennale vincolato	Spese impegnate nell'esercizio 2024 con imputazione all'esercizio 2026 e coperte dal fondo pluriennale vincolato	Spese impegnate nell'esercizio 2024 con imputazione a esercizi successivi a quelli considerati nel bilancio pluriennale e coperte dal fondo pluriennale vincolato	Fondo pluriennale vincolato al 31 dicembre dell'esercizio 2024
	(a)	(b)	(x)	(y)	(c)=(a)-(b)-(x)-(y)	(d)	(e)	(f)	(g)=(c)+(d)+(e)+(f)	
17 Missione 17 - Energia e diversificazione delle fonti energetiche										
01 Fonti energetiche	0,00	0,00	0,00	0,00	0,00	0,00	0,00	0,00	0,00	
Totale Missione 17 Energia e diversificazione delle fonti energetiche	0,00	0,00	0,00	0,00	0,00	0,00	0,00	0,00	0,00	
18 Missione 18 - Relazioni con le altre autonomie territoriali e locali										
01 Relazioni finanziarie con le altre autonomie territoriali	0,00	0,00	0,00	0,00	0,00	0,00	0,00	0,00	0,00	
Totale Missione 18 Relazioni con le altre autonomie territoriali e locali	0,00	0,00	0,00	0,00	0,00	0,00	0,00	0,00	0,00	
19 Missione 19 - Relazioni internazionali										
01 Relazioni internazionali e Cooperazione allo sviluppo	0,00	0,00	0,00	0,00	0,00	0,00	0,00	0,00	0,00	
Totale Missione 19 Relazioni internazionali	0,00	0,00	0,00	0,00	0,00	0,00	0,00	0,00	0,00	
TOTALE	0,00	0,00	0,00	0,00	0,00	0,00	0,00	0,00	0,00	

- (a) Indicare l'importo del fondo pluriennale vincolato risultante dal consuntivo dell'anno precedente. Nel primo esercizio di applicazione del titolo primo del D.Lgs.118/2011 la voce indica l'importo del fondo pluriennale vincolato definito in occasione del riaccertamento straordinario dei residui, pari alla differenza tra gli impegni cancellati e reimputati all'esercizio e agli esercizi successivi e gli accertamenti cancellati e reimputati all'esercizio e agli esercizi successivi.
- (b) Indicare l'importo degli impegni assunti negli esercizi precedenti e imputati all'esercizio cui si riferisce il rendiconto finanziati dal FPV. Nel primo esercizio di applicazione del titolo primo del D.Lgs.118/2011 è indicata la differenza tra gli impegni reimputati all'esercizio e gli accertamenti reimputati al medesimo esercizio.
- (x) Indicare le economie, registrate nel corso dell'esercizio e verificate in sede di rendiconto, sugli impegni finanziati dal fondo pluriennale vincolato indicati dalla lettera b.
- (d), Indicare gli impegni assunti nel corso dell'esercizio 2024 con imputazione all'esercizio 2025 (colonna d), all'esercizio 2026 (colonna e), e agli esercizi successivi (colonna f), comprese le spese prenotate sulla base della gara per
- (e), l'affidamento dei lavori, formalmente indetta ai sensi dell'art. 53, comma 2, del citato decreto legislativo n.163 del 2006, riguardanti le spese di investimento per lavori pubblici, di cui all'art. 3 comma 7 del decreto legislativo 12 aprile
- (f) 2006, n.163 "Codice dei contratti pubblici", esigibili negli esercizi successivi.

COMUNE DI PREDORE

COMPOSIZIONE PER MISSIONI E PROGRAMMI DEL FONDO PLURIENNALE VINCOLATO DELL'ESERCIZIO 2025 DI RIFERIMENTO DEL BILANCIO

MISSIONI E PROGRAMMI	Fondo pluriennale vincolato al 31 dicembre dell'esercizio 2024	Spese impegnate negli esercizi precedenti e imputate all'esercizio 2025 e coperte dal fondo pluriennale vincolato	Riaccertamento degli impegni di cui alla lettera b) effettuato nel corso dell'esercizio 2025 (cd. economie di impegno)	Riaccertamento degli impegni di cui alla lettera b) effettuato nel corso dell'esercizio 2025 (cd. economie di impegno)	Riaccertamento degli impegni di cui alla lettera b) effettuato nel corso dell'esercizio 2025 (cd. economie di impegno) su impegni pluriennali finanziati dal FPV e imputati a esercizi succ. al 2025	Quota del fondo pluriennale vincolato al 31 dicembre dell'esercizio 2024, rinvia all'esercizio 2026 e successivi	Spese impegnate nell'esercizio 2025 con imputazione all'esercizio 2026 e coperte dal fondo pluriennale vincolato	Spese impegnate nell'esercizio 2025 con imputazione all'esercizio 2027 e coperte dal fondo pluriennale vincolato	Spese impegnate nell'esercizio 2025 con imputazione a esercizi successivi a quelli considerati nel bilancio pluriennale e coperte dal fondo pluriennale vincolato	Fondo pluriennale vincolato al 31 dicembre dell'esercizio 2025
	(a)	(b)	(x)	(y)	(c)=(a)-(b)-(x)-(y)	(d)	(e)	(f)	(g)=(c)+(d)+(e)+(f)	
01 Missione 1 - Servizi istituzionali, generali e di gestione										
01 Organi istituzionali	0,00	0,00	0,00	0,00	0,00	0,00	0,00	0,00	0,00	
02 Segreteria generale	0,00	0,00	0,00	0,00	0,00	0,00	0,00	0,00	0,00	
03 Gestione economica, finanziaria, programmazione e provveditorato	0,00	0,00	0,00	0,00	0,00	0,00	0,00	0,00	0,00	
04 Gestione delle entrate tributarie e servizi fiscali	0,00	0,00	0,00	0,00	0,00	0,00	0,00	0,00	0,00	
05 Gestione dei beni demaniali e patrimoniali	0,00	0,00	0,00	0,00	0,00	0,00	0,00	0,00	0,00	
06 Ufficio tecnico	0,00	0,00	0,00	0,00	0,00	0,00	0,00	0,00	0,00	
07 Elezioni e consultazioni popolari - Anagrafe e stato civile	0,00	0,00	0,00	0,00	0,00	0,00	0,00	0,00	0,00	
08 Statistica e sistemi informativi	0,00	0,00	0,00	0,00	0,00	0,00	0,00	0,00	0,00	
09 Assistenza tecnico-amministrativa agli enti locali	0,00	0,00	0,00	0,00	0,00	0,00	0,00	0,00	0,00	
10 Risorse umane	0,00	0,00	0,00	0,00	0,00	0,00	0,00	0,00	0,00	
11 Altri servizi generali	0,00	0,00	0,00	0,00	0,00	0,00	0,00	0,00	0,00	
Totale Missione 1 Servizi istituzionali, generali e di gestione	0,00	0,00	0,00	0,00	0,00	0,00	0,00	0,00	0,00	
02 Missione 2 - Giustizia										
01 Uffici giudiziari	0,00	0,00	0,00	0,00	0,00	0,00	0,00	0,00	0,00	
02 Casa circondariale e altri servizi	0,00	0,00	0,00	0,00	0,00	0,00	0,00	0,00	0,00	
Totale Missione 2 Giustizia	0,00	0,00	0,00	0,00	0,00	0,00	0,00	0,00	0,00	
03 Missione 3 - Ordine pubblico e sicurezza										

COMUNE DI PREDORE

COMPOSIZIONE PER MISSIONI E PROGRAMMI DEL FONDO PLURIENNALE VINCOLATO DELL'ESERCIZIO 2025 DI RIFERIMENTO DEL BILANCIO

MISSIONI E PROGRAMMI	Fondo pluriennale vincolato al 31 dicembre dell'esercizio 2024	Spese impegnate negli esercizi precedenti e imputate all'esercizio 2025 e coperte dal fondo pluriennale vincolato	Riaccertamento degli impegni di cui alla lettera b) effettuato nel corso dell'esercizio 2025 (cd. economie di impegno)	Riaccertamento degli impegni di cui alla lettera b) effettuato nel corso dell'esercizio 2025 (cd. economie di impegno)	Riaccertamento degli impegni di cui alla lettera b) effettuato nel corso dell'esercizio 2025 (cd. economie di impegno) su impegni pluriennali finanziati dal FPV e imputati a esercizi succ. al 2025	Quota del fondo pluriennale vincolato al 31 dicembre dell'esercizio 2024, rinvia all'esercizio 2026 e successivi	Spese impegnate nell'esercizio 2025 con imputazione all'esercizio 2026 e coperte dal fondo pluriennale vincolato	Spese impegnate nell'esercizio 2025 con imputazione all'esercizio 2027 e coperte dal fondo pluriennale vincolato	Spese impegnate nell'esercizio 2025 con imputazione a esercizi successivi a quelli considerati nel bilancio pluriennale e coperte dal fondo pluriennale vincolato	Fondo pluriennale vincolato al 31 dicembre dell'esercizio 2025
	(a)	(b)	(x)	(y)	(c)=(a)-(b)-(x)-(y)	(d)	(e)	(f)	(g)=(c)+(d)+(e)+(f)	
01 Polizia locale e amministrativa	0,00	0,00	0,00	0,00	0,00	0,00	0,00	0,00	0,00	0,00
02 Sistema integrato di sicurezza urbana	0,00	0,00	0,00	0,00	0,00	0,00	0,00	0,00	0,00	0,00
Totale Missione 3 Ordine pubblico e sicurezza	0,00	0,00	0,00	0,00	0,00	0,00	0,00	0,00	0,00	0,00
04 Missione 4 - Istruzione e diritto allo studio										
01 Istruzione prescolastica	0,00	0,00	0,00	0,00	0,00	0,00	0,00	0,00	0,00	0,00
02 Altri ordini di istruzione non universitaria	0,00	0,00	0,00	0,00	0,00	0,00	0,00	0,00	0,00	0,00
04 Istruzione universitaria	0,00	0,00	0,00	0,00	0,00	0,00	0,00	0,00	0,00	0,00
05 Istruzione tecnica superiore	0,00	0,00	0,00	0,00	0,00	0,00	0,00	0,00	0,00	0,00
06 Servizi ausiliari all'istruzione	0,00	0,00	0,00	0,00	0,00	0,00	0,00	0,00	0,00	0,00
07 Diritto allo studio	0,00	0,00	0,00	0,00	0,00	0,00	0,00	0,00	0,00	0,00
Totale Missione 4 Istruzione e diritto allo studio	0,00	0,00	0,00	0,00	0,00	0,00	0,00	0,00	0,00	0,00
05 Missione 5 - Tutela e valorizzazione dei beni e delle attività culturali										
01 Valorizzazione dei beni di interesse storico	0,00	0,00	0,00	0,00	0,00	0,00	0,00	0,00	0,00	0,00
02 Attività culturali e interventi diversi nel settore culturale	0,00	0,00	0,00	0,00	0,00	0,00	0,00	0,00	0,00	0,00
Totale Missione 5 Tutela e valorizzazione dei beni e delle attività culturali	0,00	0,00	0,00	0,00	0,00	0,00	0,00	0,00	0,00	0,00
06 Missione 6 - Politiche giovanili, sport e tempo libero										
01 Sport e tempo libero	0,00	0,00	0,00	0,00	0,00	0,00	0,00	0,00	0,00	0,00
02 Giovani	0,00	0,00	0,00	0,00	0,00	0,00	0,00	0,00	0,00	0,00

COMUNE DI PREDORE

COMPOSIZIONE PER MISSIONI E PROGRAMMI DEL FONDO PLURIENNALE VINCOLATO DELL'ESERCIZIO 2025 DI RIFERIMENTO DEL BILANCIO

MISSIONI E PROGRAMMI	Fondo pluriennale vincolato al 31 dicembre dell'esercizio 2024	Spese impegnate negli esercizi precedenti e imputate all'esercizio 2025 e coperte dal fondo pluriennale vincolato	Riaccertamento degli impegni di cui alla lettera b) effettuato nel corso dell'esercizio 2025 (cd. economie di impegno)	Riaccertamento degli impegni di cui alla lettera b) effettuato nel corso dell'esercizio 2025 (cd. economie di impegno)	Riaccertamento degli impegni di cui alla lettera b) effettuato nel corso dell'esercizio 2025 (cd. economie di impegno) su impegni pluriennali finanziati dal FPV e imputati a esercizi succ. al 2025	Quota del fondo pluriennale vincolato al 31 dicembre dell'esercizio 2024, rinvia all'esercizio 2026 e successivi	Spese impegnate nell'esercizio 2025 con imputazione all'esercizio 2026 e coperte dal fondo pluriennale vincolato	Spese impegnate nell'esercizio 2025 con imputazione all'esercizio 2027 e coperte dal fondo pluriennale vincolato	Spese impegnate nell'esercizio 2025 con imputazione a esercizi successivi a quelli considerati nel bilancio pluriennale e coperte dal fondo pluriennale vincolato	Fondo pluriennale vincolato al 31 dicembre dell'esercizio 2025
	(a)	(b)	(x)	(y)	(c)=(a)-(b)-(x)-(y)	(d)	(e)	(f)	(g)=(c)+(d)+(e)+(f)	
Totale Missione 6 Politiche giovanili, sport e tempo libero	0,00	0,00	0,00	0,00	0,00	0,00	0,00	0,00	0,00	0,00
07 Missione 7 - Turismo										
01 Sviluppo e valorizzazione del turismo	0,00	0,00	0,00	0,00	0,00	0,00	0,00	0,00	0,00	0,00
Totale Missione 7 Turismo	0,00	0,00	0,00	0,00	0,00	0,00	0,00	0,00	0,00	0,00
08 Missione 8 - Assetto del territorio ed edilizia abitativa										
01 Urbanistica e assetto del territorio	0,00	0,00	0,00	0,00	0,00	0,00	0,00	0,00	0,00	0,00
02 Edilizia residenziale pubblica e locale e piani di edilizia economico-popolare	0,00	0,00	0,00	0,00	0,00	0,00	0,00	0,00	0,00	0,00
Totale Missione 8 Assetto del territorio ed edilizia abitativa	0,00	0,00	0,00	0,00	0,00	0,00	0,00	0,00	0,00	0,00
09 Missione 9 - Sviluppo sostenibile e tutela del territorio e dell'ambiente										
01 Difesa del suolo	0,00	0,00	0,00	0,00	0,00	0,00	0,00	0,00	0,00	0,00
02 Tutela, valorizzazione e recupero ambientale	0,00	0,00	0,00	0,00	0,00	0,00	0,00	0,00	0,00	0,00
03 Rifiuti	0,00	0,00	0,00	0,00	0,00	0,00	0,00	0,00	0,00	0,00
04 Servizio idrico integrato	0,00	0,00	0,00	0,00	0,00	0,00	0,00	0,00	0,00	0,00
05 Aree protette, parchi naturali, protezione naturalistica e forestazione	0,00	0,00	0,00	0,00	0,00	0,00	0,00	0,00	0,00	0,00
06 Tutela e valorizzazione delle risorse idriche	0,00	0,00	0,00	0,00	0,00	0,00	0,00	0,00	0,00	0,00
07 Sviluppo sostenibile territorio montano piccoli Comuni	0,00	0,00	0,00	0,00	0,00	0,00	0,00	0,00	0,00	0,00

COMUNE DI PREDORE

COMPOSIZIONE PER MISSIONI E PROGRAMMI DEL FONDO PLURIENNALE VINCOLATO DELL'ESERCIZIO 2025 DI RIFERIMENTO DEL BILANCIO

MISSIONI E PROGRAMMI	Fondo pluriennale vincolato al 31 dicembre dell'esercizio 2024	Spese impegnate negli esercizi precedenti e imputate all'esercizio 2025 e coperte dal fondo pluriennale vincolato	Riaccertamento degli impegni di cui alla lettera b) effettuato nel corso dell'esercizio 2025 (cd. economie di impegno)	Riaccertamento degli impegni di cui alla lettera b) effettuato nel corso dell'esercizio 2025 (cd. economie di impegno)	Riaccertamento degli impegni di cui alla lettera b) effettuato nel corso dell'esercizio 2025 (cd. economie di impegno) su impegni pluriennali finanziati dal FPV e imputati a esercizi succ. al 2025	Quota del fondo pluriennale vincolato al 31 dicembre dell'esercizio 2024, rinvia all'esercizio 2026 e successivi	Spese impegnate nell'esercizio 2025 con imputazione all'esercizio 2026 e coperte dal fondo pluriennale vincolato	Spese impegnate nell'esercizio 2025 con imputazione all'esercizio 2027 e coperte dal fondo pluriennale vincolato	Spese impegnate nell'esercizio 2025 con imputazione a esercizi successivi a quelli considerati nel bilancio pluriennale e coperte dal fondo pluriennale vincolato	Fondo pluriennale vincolato al 31 dicembre dell'esercizio 2025
	(a)	(b)	(x)	(y)	(c)=(a)-(b)-(x)-(y)	(d)	(e)	(f)	(g)=(c)+(d)+(e)+(f)	
08 Qualità dell'aria e riduzione dell'inquinamento	0,00	0,00	0,00	0,00	0,00	0,00	0,00	0,00	0,00	0,00
Totale Missione 9 Sviluppo sostenibile e tutela del territorio e dell'ambiente	0,00	0,00	0,00	0,00	0,00	0,00	0,00	0,00	0,00	0,00
10 Missione 10 - Trasporti e diritto alla mobilità										
01 Trasporto ferroviario	0,00	0,00	0,00	0,00	0,00	0,00	0,00	0,00	0,00	0,00
02 Trasporto pubblico locale	0,00	0,00	0,00	0,00	0,00	0,00	0,00	0,00	0,00	0,00
03 Trasporto per vie d'acqua	0,00	0,00	0,00	0,00	0,00	0,00	0,00	0,00	0,00	0,00
04 Altre modalità di trasporto	0,00	0,00	0,00	0,00	0,00	0,00	0,00	0,00	0,00	0,00
05 Viabilità e infrastrutture stradali	0,00	0,00	0,00	0,00	0,00	0,00	0,00	0,00	0,00	0,00
Totale Missione 10 Trasporti e diritto alla mobilità	0,00	0,00	0,00	0,00	0,00	0,00	0,00	0,00	0,00	0,00
11 Missione 11 - Soccorso civile										
01 Sistema di protezione civile	0,00	0,00	0,00	0,00	0,00	0,00	0,00	0,00	0,00	0,00
02 Interventi a seguito di calamità naturali	0,00	0,00	0,00	0,00	0,00	0,00	0,00	0,00	0,00	0,00
Totale Missione 11 Soccorso civile	0,00	0,00	0,00	0,00	0,00	0,00	0,00	0,00	0,00	0,00
12 Missione 12 - Diritti sociali, politiche sociali e famiglia										
01 Interventi per l'infanzia e i minori e per asili nido	0,00	0,00	0,00	0,00	0,00	0,00	0,00	0,00	0,00	0,00
02 Interventi per la disabilità	0,00	0,00	0,00	0,00	0,00	0,00	0,00	0,00	0,00	0,00
03 Interventi per gli anziani	0,00	0,00	0,00	0,00	0,00	0,00	0,00	0,00	0,00	0,00
04 Interventi per soggetti a rischio di esclusione sociale	0,00	0,00	0,00	0,00	0,00	0,00	0,00	0,00	0,00	0,00

COMUNE DI PREDORE

COMPOSIZIONE PER MISSIONI E PROGRAMMI DEL FONDO PLURIENNALE VINCOLATO DELL'ESERCIZIO 2025 DI RIFERIMENTO DEL BILANCIO

MISSIONI E PROGRAMMI	Fondo pluriennale vincolato al 31 dicembre dell'esercizio 2024	Spese impegnate negli esercizi precedenti e imputate all'esercizio 2025 e coperte dal fondo pluriennale vincolato	Riaccertamento degli impegni di cui alla lettera b) effettuato nel corso dell'esercizio 2025 (cd. economie di impegno)	Riaccertamento degli impegni di cui alla lettera b) effettuato nel corso dell'esercizio 2025 (cd. economie di impegno)	Riaccertamento degli impegni di cui alla lettera b) effettuato nel corso dell'esercizio 2025 (cd. economie di impegno) su impegni pluriennali finanziati dal FPV e imputati a esercizi succ. al 2025	Quota del fondo pluriennale vincolato al 31 dicembre dell'esercizio 2024, rinviata all'esercizio 2026 e successivi	Spese impegnate nell'esercizio 2025 con imputazione all'esercizio 2026 e coperte dal fondo pluriennale vincolato	Spese impegnate nell'esercizio 2025 con imputazione all'esercizio 2027 e coperte dal fondo pluriennale vincolato	Spese impegnate nell'esercizio 2025 con imputazione a esercizi successivi a quelli considerati nel bilancio pluriennale e coperte dal fondo pluriennale vincolato	Fondo pluriennale vincolato al 31 dicembre dell'esercizio 2025
	(a)	(b)	(x)	(y)	(c)=(a)-(b)-(x)-(y)	(d)	(e)	(f)	(g)=(c)+(d)+(e)+(f)	
05 Interventi per le famiglie	0,00	0,00	0,00	0,00	0,00	0,00	0,00	0,00	0,00	0,00
06 Interventi per il diritto alla casa	0,00	0,00	0,00	0,00	0,00	0,00	0,00	0,00	0,00	0,00
07 Programmazione e governo della rete dei servizi socio-sanitari e sociali	0,00	0,00	0,00	0,00	0,00	0,00	0,00	0,00	0,00	0,00
08 Cooperazione e associazionismo	0,00	0,00	0,00	0,00	0,00	0,00	0,00	0,00	0,00	0,00
09 Servizio necroscopico e cimiteriale	0,00	0,00	0,00	0,00	0,00	0,00	0,00	0,00	0,00	0,00
Totale Missione 12 Diritti sociali, politiche sociali e famiglia	0,00	0,00	0,00	0,00	0,00	0,00	0,00	0,00	0,00	0,00
13 Missione 13 - Tutela della salute										
01 Servizio sanitario regionale - finanziamento ordinario corrente per la garanzia dei LEA	0,00	0,00	0,00	0,00	0,00	0,00	0,00	0,00	0,00	0,00
02 Servizio sanitario regionale - finanziamento aggiuntivo corrente per livelli di assistenza superiori ai LEA	0,00	0,00	0,00	0,00	0,00	0,00	0,00	0,00	0,00	0,00
03 Servizio sanitario regionale - finanziamento aggiuntivo corrente per la copertura dello squilibrio di bilancio corrente	0,00	0,00	0,00	0,00	0,00	0,00	0,00	0,00	0,00	0,00
04 Servizio sanitario regionale - ripiano di disavanzi sanitari relativi ad esercizi pregressi	0,00	0,00	0,00	0,00	0,00	0,00	0,00	0,00	0,00	0,00
05 Servizio sanitario regionale - investimenti sanitari	0,00	0,00	0,00	0,00	0,00	0,00	0,00	0,00	0,00	0,00
06 Servizio sanitario regionale - restituzione maggiori gettiti SSN	0,00	0,00	0,00	0,00	0,00	0,00	0,00	0,00	0,00	0,00
07 Ulteriori spese in materia sanitaria	0,00	0,00	0,00	0,00	0,00	0,00	0,00	0,00	0,00	0,00
Totale Missione 13 Tutela della salute	0,00	0,00	0,00	0,00	0,00	0,00	0,00	0,00	0,00	0,00

COMUNE DI PREDORE

COMPOSIZIONE PER MISSIONI E PROGRAMMI DEL FONDO PLURIENNALE VINCOLATO DELL'ESERCIZIO 2025 DI RIFERIMENTO DEL BILANCIO

MISSIONI E PROGRAMMI	Fondo pluriennale vincolato al 31 dicembre dell'esercizio 2024	Spese impegnate negli esercizi precedenti e imputate all'esercizio 2025 e coperte dal fondo pluriennale vincolato	Riaccertamento degli impegni di cui alla lettera b) effettuato nel corso dell'esercizio 2025 (cd. economie di impegno)	Riaccertamento degli impegni di cui alla lettera b) effettuato nel corso dell'esercizio 2025 (cd. economie di impegno)	Riaccertamento degli impegni di cui alla lettera b) effettuato nel corso dell'esercizio 2025 (cd. economie di impegno) su impegni pluriennali finanziati dal FPV e imputati a esercizi succ. al 2025	Quota del fondo pluriennale vincolato al 31 dicembre dell'esercizio 2024, rinvia all'esercizio 2026 e successivi	Spese impegnate nell'esercizio 2025 con imputazione all'esercizio 2026 e coperte dal fondo pluriennale vincolato	Spese impegnate nell'esercizio 2025 con imputazione all'esercizio 2027 e coperte dal fondo pluriennale vincolato	Spese impegnate nell'esercizio 2025 con imputazione a esercizi successivi a quelli considerati nel bilancio pluriennale e coperte dal fondo pluriennale vincolato	Fondo pluriennale vincolato al 31 dicembre dell'esercizio 2025
	(a)	(b)	(x)	(y)	(c)=(a)-(b)-(x)-(y)	(d)	(e)	(f)	(g)=(c)+(d)+(e)+(f)	
14 Missione 14 - Sviluppo economico e competitività										
01 Industria, PMI e Artigianato	0,00	0,00	0,00	0,00	0,00	0,00	0,00	0,00	0,00	
02 Commercio - reti distributive - tutela dei consumatori	0,00	0,00	0,00	0,00	0,00	0,00	0,00	0,00	0,00	
03 Ricerca e innovazione	0,00	0,00	0,00	0,00	0,00	0,00	0,00	0,00	0,00	
04 Reti e altri servizi di pubblica utilità	0,00	0,00	0,00	0,00	0,00	0,00	0,00	0,00	0,00	
Totale Missione 14 Sviluppo economico e competitività	0,00	0,00	0,00	0,00	0,00	0,00	0,00	0,00	0,00	
15 Missione 15 - Politiche per il lavoro e la formazione professionale										
01 Servizi per lo sviluppo del mercato del lavoro	0,00	0,00	0,00	0,00	0,00	0,00	0,00	0,00	0,00	
02 Formazione professionale	0,00	0,00	0,00	0,00	0,00	0,00	0,00	0,00	0,00	
03 Sostegno all'occupazione	0,00	0,00	0,00	0,00	0,00	0,00	0,00	0,00	0,00	
Totale Missione 15 Politiche per il lavoro e la formazione professionale	0,00	0,00	0,00	0,00	0,00	0,00	0,00	0,00	0,00	
16 Missione 16 - Agricoltura, politiche agroalimentari e pesca										
01 Sviluppo del settore agricolo e del sistema agroalimentare	0,00	0,00	0,00	0,00	0,00	0,00	0,00	0,00	0,00	
02 Caccia e pesca	0,00	0,00	0,00	0,00	0,00	0,00	0,00	0,00	0,00	
Totale Missione 16 Agricoltura, politiche agroalimentari e pesca	0,00	0,00	0,00	0,00	0,00	0,00	0,00	0,00	0,00	

COMUNE DI PREDORE

COMPOSIZIONE PER MISSIONI E PROGRAMMI DEL FONDO PLURIENNALE VINCOLATO DELL'ESERCIZIO 2025 DI RIFERIMENTO DEL BILANCIO

MISSIONI E PROGRAMMI	Fondo pluriennale vincolato al 31 dicembre dell'esercizio 2024	Spese impegnate negli esercizi precedenti e imputate all'esercizio 2025 e coperte dal fondo pluriennale vincolato	Riaccertamento degli impegni di cui alla lettera b) effettuato nel corso dell'esercizio 2025 (cd. economie di impegno)	Riaccertamento degli impegni di cui alla lettera b) effettuato nel corso dell'esercizio 2025 (cd. economie di impegno)	Riaccertamento degli impegni di cui alla lettera b) effettuato nel corso dell'esercizio 2025 (cd. economie di impegno) su impegni pluriennali finanziati dal FPV e imputati a esercizi succ. al 2025	Quota del fondo pluriennale vincolato al 31 dicembre dell'esercizio 2024, rinvii all'esercizio 2026 e successivi	Spese impegnate nell'esercizio 2025 con imputazione all'esercizio 2026 e coperte dal fondo pluriennale vincolato	Spese impegnate nell'esercizio 2025 con imputazione all'esercizio 2027 e coperte dal fondo pluriennale vincolato	Spese impegnate nell'esercizio 2025 con imputazione a esercizi successivi a quelli considerati nel bilancio pluriennale e coperte dal fondo pluriennale vincolato	Fondo pluriennale vincolato al 31 dicembre dell'esercizio 2025
	(a)	(b)	(x)	(y)	(c)=(a)-(b)-(x)-(y)	(d)	(e)	(f)	(g)=(c)+(d)+(e)+(f)	
17 Missione 17 - Energia e diversificazione delle fonti energetiche										
01 Fonti energetiche	0,00	0,00	0,00	0,00	0,00	0,00	0,00	0,00	0,00	0,00
Totale Missione 17 Energia e diversificazione delle fonti energetiche	0,00	0,00	0,00	0,00	0,00	0,00	0,00	0,00	0,00	0,00
18 Missione 18 - Relazioni con le altre autonomie territoriali e locali										
01 Relazioni finanziarie con le altre autonomie territoriali	0,00	0,00	0,00	0,00	0,00	0,00	0,00	0,00	0,00	0,00
Totale Missione 18 Relazioni con le altre autonomie territoriali e locali	0,00	0,00	0,00	0,00	0,00	0,00	0,00	0,00	0,00	0,00
19 Missione 19 - Relazioni internazionali										
01 Relazioni internazionali e Cooperazione allo sviluppo	0,00	0,00	0,00	0,00	0,00	0,00	0,00	0,00	0,00	0,00
Totale Missione 19 Relazioni internazionali	0,00	0,00	0,00	0,00	0,00	0,00	0,00	0,00	0,00	0,00
TOTALE	0,00	0,00	0,00	0,00	0,00	0,00	0,00	0,00	0,00	0,00

- (a) Indicare l'importo del fondo pluriennale vincolato risultante dal consuntivo dell'anno precedente. Nel primo esercizio di applicazione del titolo primo del D.Lgs.118/2011 la voce indica l'importo del fondo pluriennale vincolato definito in occasione del riaccertamento straordinario dei residui, pari alla differenza tra gli impegni cancellati e reimputati all'esercizio e agli esercizi successivi e gli accertamenti cancellati e reimputati all'esercizio e agli esercizi successivi.
- (b) Indicare l'importo degli impegni assunti negli esercizi precedenti e imputati all'esercizio cui si riferisce il rendiconto finanziati dal FPV. Nel primo esercizio di applicazione del titolo primo del D.Lgs.118/2011 è indicata la differenza tra gli impegni reimputati all'esercizio e gli accertamenti reimputati al medesimo esercizio.
- (x) Indicare le economie, registrate nel corso dell'esercizio e verificate in sede di rendiconto, sugli impegni finanziati dal fondo pluriennale vincolato indicati dalla lettera b.
- (d), Indicare gli impegni assunti nel corso dell'esercizio 2025 con imputazione all'esercizio 2026 (colonna d), all'esercizio 2027 (colonna e), e agli esercizi successivi (colonna f), comprese le spese prenotate sulla base della gara per
- (e), l'affidamento dei lavori, formalmente indetta ai sensi dell'art. 53, comma 2, del citato decreto legislativo n.163 del 2006, riguardanti le spese di investimento per lavori pubblici, di cui all'art. 3 comma 7 del decreto legislativo 12 aprile
- (f) 2006, n.163 "Codice dei contratti pubblici", esigibili negli esercizi successivi.

COMPOSIZIONE DELL' ACCANTONAMENTO AL FONDO CREDITI DI DUBBIA ESIGIBILITA**

Esercizio Finanziario 2023

TIPOLOGIA	DENOMINAZIONE	STANZIAMENTI DI BILANCIO (a)	ACCANTONAMENTO OBBLIGATORIO AL FONDO (*) (b)	ACCANTONAMENTO EFFETTIVO DI BILANCIO(**) (c)	% di stanziamento accantonato al fondo nel rispetto del principio contabile applicato 3.3 (d) = (c/a)
	ENTRATE CORRENTI DI NATURA TRIBUTARIA, CONTRIBUTIVA E PEREQUATIVA				
1010100	Tipologia 101: Imposte, tasse e proventi assimilati	969.580,00			
	di cui accertati per cassa sulla base del principio contabile 3.7	0,00			
	Tipologia 101: Imposte tasse, e proventi assimilati non accertati per cassa	969.580,00	82.558,25	82.561,00	8,52
1010200	Tipologia 102: Tributi destinati al finanziamento della sanità (solo per le Regioni)	0,00			
	di cui accertati per cassa sulla base del principio contabile 3.7	0,00			
	Tipologia 102: Tributi destinati al finanziamento della sanità non accertati per cassa	0,00	0,00	0,00	0,00
1010300	Tipologia 103: Tributi devoluti e regolati dalle autonomie speciali (solo per le Regioni)	0,00			
	di cui accertati per cassa sulla base del principio contabile 3.7	0,00			
	Tipologia 103: Tributi devoluti e regolati dalle autonomie speciali non accertati per cassa	0,00	0,00	0,00	0,00
1010400	Tipologia 104: Compartecipazioni di tributi	0,00	0,00	0,00	0,00
1030100	Tipologia 301: Fondi perequativi da Amministrazioni Centrali	31.190,00	0,00	0,00	0,00
1030200	Tipologia 302: Fondi perequativi dalla Regione o Provincia autonoma	0,00	0,00	0,00	0,00
1000000	TOTALE TITOLO 1	1.000.770,00	82.558,25	82.561,00	8,25
	TRASFERIMENTI CORRENTI				
2010100	Tipologia 101: Trasferimenti correnti da Amministrazioni pubbliche	241.452,47	0,00	0,00	0,00
2010200	Tipologia 102: Trasferimenti correnti da Famiglie	0,00	0,00	0,00	0,00
2010300	Tipologia 103: Trasferimenti correnti da Imprese	0,00	0,00	0,00	0,00
2010400	Tipologia 104: Trasferimenti correnti da Istituzioni Sociali Private	0,00	0,00	0,00	0,00
2010500	Tipologia 105: Trasferimenti correnti dall'Unione Europea e dal Resto del Mondo	0,00			
	Trasferimenti Correnti dall'Unione Europea	0,00			

COMPOSIZIONE DELL' ACCANTONAMENTO AL FONDO CREDITI DI DUBBIA ESIGIBILITA'*

Esercizio Finanziario 2023

TIPOLOGIA	DENOMINAZIONE	STANZIAMENTI DI BILANCIO (a)	ACCANTONAMENTO OBBLIGATORIO AL FONDO (*) (b)	ACCANTONAMENTO EFFETTIVO DI BILANCIO(**) (c)	% di stanziamento accantonato al fondo nel rispetto del principio contabile applicato 3.3 (d) = (c/a)
	Trasferimenti Correnti dal Resto del mondo	0,00	0,00	0,00	0,00
2000000	TOTALE TITOLO 2	241.452,47	0,00	0,00	0,00
	ENTRATE EXTRATRIBUTARIE				
3010000	Tipologia 100: Vendita di beni e servizi e proventi derivanti dalla gestione dei beni	378.500,00	0,00	0,00	0,00
3020000	Tipologia 200: Proventi derivanti dall'attività di controllo e repressione delle irregolarità e degli illeciti	23.000,00	10.258,50	10.259,00	44,60
3030000	Tipologia 300: Interessi attivi	50,00	0,00	0,00	0,00
3040000	Tipologia 400: Altre entrate da redditi da capitale	250,00	0,00	0,00	0,00
3050000	Tipologia 500: Rimborsi e altre entrate correnti	58.896,53	0,00	0,00	0,00
3000000	TOTALE TITOLO 3	460.696,53	10.258,50	10.259,00	2,23
	ENTRATE IN CONTO CAPITALE				
4010000	Tipologia 100: Tributi in conto capitale	0,00	0,00	0,00	0,00
4020000	Tipologia 200: Contributi agli investimenti	305.000,00			
	Contributi agli investimenti da amministrazioni pubbliche	305.000,00			
	Contributi agli investimenti da UE	0,00			
	Tipologia 200: Contributi agli investimenti al netto dei contributi da PA e da UE	0,00	0,00	0,00	0,00
4030000	Tipologia 300: Altri trasferimenti in conto capitale	0,00			
	Altri trasferimenti in conto capitale da amministrazioni pubbliche	0,00			
	Altri trasferimenti in conto capitale da UE	0,00			
	Tipologia 300: Altri trasferimenti in conto capitale al netto dei trasferimenti da PA e da UE	0,00	0,00	0,00	0,00
4040000	Tipologia 400: Entrate da alienazione di beni materiali e immateriali	200.000,00	0,00	0,00	0,00
4050000	Tipologia 500: Altre entrate in conto capitale	127.000,00	0,00	0,00	0,00

COMPOSIZIONE DELL' ACCANTONAMENTO AL FONDO CREDITI DI DUBBIA ESIGIBILITA'*

Esercizio Finanziario 2023

TIPOLOGIA	DENOMINAZIONE	STANZIAMENTI DI BILANCIO (a)	ACCANTONAMENTO OBBLIGATORIO AL FONDO (*) (b)	ACCANTONAMENTO EFFETTIVO DI BILANCIO(**) (c)	% di stanziamento accantonato al fondo nel rispetto del principio contabile applicato 3.3 (d) = (c/a)
4000000	TOTALE TITOLO 4	632.000,00	0,00	0,00	0,00
	ENTRATE DA RIDUZIONE DI ATTIVITÀ FINANZIARIE				
5010000	Tipologia 100: Alienazione di attività finanziarie	0,00	0,00	0,00	0,00
5020000	Tipologia 200: Riscossione crediti di breve termine	0,00	0,00	0,00	0,00
5030000	Tipologia 300: Riscossione crediti di medio-lungo termine	0,00	0,00	0,00	0,00
5040000	Tipologia 400: Altre entrate per riduzione di attività finanziarie	0,00	0,00	0,00	0,00
5000000	TOTALE TITOLO 5	0,00	0,00	0,00	0,00
	TOTALE GENERALE (***)	2.334.919,00	92.816,75	92.820,00	3,98
	DI CUI FONDO CREDITI DI DUBBIA ESIGIBILITA' DI PARTE CORRENTE (**)	1.702.919,00	92.816,75	92.820,00	5,45
	DI CUI FONDO CREDITI DI DUBBIA ESIGIBILITA' IN C/CAPITALE	632.000,00	0,00	0,00	0,00

* Non richiedono l'accantonamento al fondo crediti di dubbia esigibilità i: a) i trasferimenti da altre amministrazioni pubbliche e dell'Unione europea; b) i crediti assistiti da fidejussione; c) le entrate tributarie che, sulla base dei nuovi principi contabili, sono accertate per cassa. I principi contabili cui si fa riferimento in questo prospetto sono contenuti nell'allegato 4.2.

** Gli importi della colonna (c) non devono essere inferiori a quelli della colonna (b); se sono superiori le motivazioni della differenza sono indicate nella relazione al bilancio.

*** Il totale generale della colonna (c) corrisponde alla somma degli stanziamenti del bilancio riguardanti il fondo crediti di dubbia esigibilità. Nel bilancio di previsione il fondo crediti di dubbia esigibilità è articolato in due distinti stanziamenti: il fondo crediti di dubbia esigibilità riguardante le entrate di dubbia esigibilità del titolo 4 delle entrate (stanziato nel titolo 2 delle spese), e il fondo riguardante tutte le altre entrate (stanziato nel titolo 1 della spesa). Pertanto, il FCDE di parte corrente comprende anche l'accantonamento riguardante i crediti del titolo 5.

COMPOSIZIONE DELL' ACCANTONAMENTO AL FONDO CREDITI DI DUBBIA ESIGIBILITA'*

Esercizio Finanziario 2024

TIPOLOGIA	DENOMINAZIONE	STANZIAMENTI DI BILANCIO (a)	ACCANTONAMENTO OBBLIGATORIO AL FONDO (*) (b)	ACCANTONAMENTO EFFETTIVO DI BILANCIO(**) (c)	% di stanziamento accantonato al fondo nel rispetto del principio contabile applicato 3.3 (d) = (c/a)
	ENTRATE CORRENTI DI NATURA TRIBUTARIA, CONTRIBUTIVA E PEREQUATIVA				
1010100	Tipologia 101: Imposte, tasse e proventi assimilati	969.590,00			
	di cui accertati per cassa sulla base del principio contabile 3.7	0,00			
	Tipologia 101: Imposte tasse, e proventi assimilati non accertati per cassa	969.590,00	82.561,52	82.571,00	8,52
1010200	Tipologia 102: Tributi destinati al finanziamento della sanità (solo per le Regioni)	0,00			
	di cui accertati per cassa sulla base del principio contabile 3.7	0,00			
	Tipologia 102: Tributi destinati al finanziamento della sanità non accertati per cassa	0,00	0,00	0,00	0,00
1010300	Tipologia 103: Tributi devoluti e regolati dalle autonomie speciali (solo per le Regioni)	0,00			
	di cui accertati per cassa sulla base del principio contabile 3.7	0,00			
	Tipologia 103: Tributi devoluti e regolati dalle autonomie speciali non accertati per cassa	0,00	0,00	0,00	0,00
1010400	Tipologia 104: Compartecipazioni di tributi	0,00	0,00	0,00	0,00
1030100	Tipologia 301: Fondi perequativi da Amministrazioni Centrali	36.210,00	0,00	0,00	0,00
1030200	Tipologia 302: Fondi perequativi dalla Regione o Provincia autonoma	0,00	0,00	0,00	0,00
1000000	TOTALE TITOLO 1	1.005.800,00	82.561,52	82.571,00	8,21
	TRASFERIMENTI CORRENTI				
2010100	Tipologia 101: Trasferimenti correnti da Amministrazioni pubbliche	43.373,47	0,00	0,00	0,00
2010200	Tipologia 102: Trasferimenti correnti da Famiglie	0,00	0,00	0,00	0,00
2010300	Tipologia 103: Trasferimenti correnti da Imprese	0,00	0,00	0,00	0,00
2010400	Tipologia 104: Trasferimenti correnti da Istituzioni Sociali Private	0,00	0,00	0,00	0,00
2010500	Tipologia 105: Trasferimenti correnti dall'Unione Europea e dal Resto del Mondo	0,00			
	Trasferimenti Correnti dall'Unione Europea	0,00			

COMUNE DI PREDORE

Allegato c) - Fondo crediti di dubbia esigibilità

COMPOSIZIONE DELL' ACCANTONAMENTO AL FONDO CREDITI DI DUBBIA ESIGIBILITA'*

Esercizio Finanziario 2024

TIPOLOGIA	DENOMINAZIONE	STANZIAMENTI DI BILANCIO (a)	ACCANTONAMENTO OBBLIGATORIO AL FONDO (*) (b)	ACCANTONAMENTO EFFETTIVO DI BILANCIO(**) (c)	% di stanziamento accantonato al fondo nel rispetto del principio contabile applicato 3.3
					(d) = (c/a)
	Trasferimenti Correnti dal Resto del mondo	0,00	0,00	0,00	0,00
2000000	TOTALE TITOLO 2	43.373,47	0,00	0,00	0,00
	ENTRATE EXTRATRIBUTARIE				
3010000	Tipologia 100: Vendita di beni e servizi e proventi derivanti dalla gestione dei beni	372.100,00	0,00	0,00	0,00
3020000	Tipologia 200: Proventi derivanti dall'attività di controllo e repressione delle irregolarità e degli illeciti	21.000,00	10.258,50	10.259,00	48,85
3030000	Tipologia 300: Interessi attivi	50,00	0,00	0,00	0,00
3040000	Tipologia 400: Altre entrate da redditi da capitale	250,00	0,00	0,00	0,00
3050000	Tipologia 500: Rimborsi e altre entrate correnti	59.776,53	0,00	0,00	0,00
3000000	TOTALE TITOLO 3	453.176,53	10.258,50	10.259,00	2,26
	ENTRATE IN CONTO CAPITALE				
4010000	Tipologia 100: Tributi in conto capitale	0,00	0,00	0,00	0,00
4020000	Tipologia 200: Contributi agli investimenti	250.000,00			
	Contributi agli investimenti da amministrazioni pubbliche	250.000,00			
	Contributi agli investimenti da UE	0,00			
	Tipologia 200: Contributi agli investimenti al netto dei contributi da PA e da UE	0,00	0,00	0,00	0,00
4030000	Tipologia 300: Altri trasferimenti in conto capitale	0,00			
	Altri trasferimenti in conto capitale da amministrazioni pubbliche	0,00			
	Altri trasferimenti in conto capitale da UE	0,00			
	Tipologia 300: Altri trasferimenti in conto capitale al netto dei trasferimenti da PA e da UE	0,00	0,00	0,00	0,00
4040000	Tipologia 400: Entrate da alienazione di beni materiali e immateriali	200.000,00	0,00	0,00	0,00
4050000	Tipologia 500: Altre entrate in conto capitale	45.000,00	0,00	0,00	0,00

COMPOSIZIONE DELL' ACCANTONAMENTO AL FONDO CREDITI DI DUBBIA ESIGIBILITA'*

Esercizio Finanziario 2024

TIPOLOGIA	DENOMINAZIONE	STANZIAMENTI DI BILANCIO (a)	ACCANTONAMENTO OBBLIGATORIO AL FONDO (*) (b)	ACCANTONAMENTO EFFETTIVO DI BILANCIO(**) (c)	% di stanziamento accantonato al fondo nel rispetto del principio contabile applicato 3.3 (d) = (c/a)
4000000	TOTALE TITOLO 4	495.000,00	0,00	0,00	0,00
	ENTRATE DA RIDUZIONE DI ATTIVITÀ FINANZIARIE				
5010000	Tipologia 100: Alienazione di attività finanziarie	0,00	0,00	0,00	0,00
5020000	Tipologia 200: Riscossione crediti di breve termine	0,00	0,00	0,00	0,00
5030000	Tipologia 300: Riscossione crediti di medio-lungo termine	0,00	0,00	0,00	0,00
5040000	Tipologia 400: Altre entrate per riduzione di attività finanziarie	0,00	0,00	0,00	0,00
5000000	TOTALE TITOLO 5	0,00	0,00	0,00	0,00
	TOTALE GENERALE (***)	1.997.350,00	92.820,02	92.830,00	4,65
	DI CUI FONDO CREDITI DI DUBBIA ESIGIBILITA' DI PARTE CORRENTE (**)	1.502.350,00	92.820,02	92.830,00	6,18
	DI CUI FONDO CREDITI DI DUBBIA ESIGIBILITA' IN C/CAPITALE	495.000,00	0,00	0,00	0,00

* Non richiedono l'accantonamento al fondo crediti di dubbia esigibilità i: a) i trasferimenti da altre amministrazioni pubbliche e dell'Unione europea; b) i crediti assistiti da fidejussione; c) le entrate tributarie che, sulla base dei nuovi principi contabili, sono accertate per cassa. I principi contabili cui si fa riferimento in questo prospetto sono contenuti nell'allegato 4.2.

** Gli importi della colonna (c) non devono essere inferiori a quelli della colonna (b); se sono superiori le motivazioni della differenza sono indicate nella relazione al bilancio.

*** Il totale generale della colonna (c) corrisponde alla somma degli stanziamenti del bilancio riguardanti il fondo crediti di dubbia esigibilità. Nel bilancio di previsione il fondo crediti di dubbia esigibilità è articolato in due distinti stanziamenti: il fondo crediti di dubbia esigibilità riguardante le entrate di dubbia esigibilità del titolo 4 delle entrate (stanziato nel titolo 2 delle spese), e il fondo riguardante tutte le altre entrate (stanziato nel titolo 1 della spesa). Pertanto, il FCDE di parte corrente comprende anche l'accantonamento riguardante i crediti del titolo 5.

COMPOSIZIONE DELL' ACCANTONAMENTO AL FONDO CREDITI DI DUBBIA ESIGIBILITA'*

Esercizio Finanziario 2025

TIPOLOGIA	DENOMINAZIONE	STANZIAMENTI DI BILANCIO (a)	ACCANTONAMENTO OBBLIGATORIO AL FONDO (*) (b)	ACCANTONAMENTO EFFETTIVO DI BILANCIO(**) (c)	% di stanziamento accantonato al fondo nel rispetto del principio contabile applicato 3.3 (d) = (c/a)
	ENTRATE CORRENTI DI NATURA TRIBUTARIA, CONTRIBUTIVA E PEREQUATIVA				
1010100	Tipologia 101: Imposte, tasse e proventi assimilati	976.170,00			
	di cui accertati per cassa sulla base del principio contabile 3.7	0,00			
	Tipologia 101: Imposte tasse, e proventi assimilati non accertati per cassa	976.170,00	82.914,34	82.921,00	8,49
1010200	Tipologia 102: Tributi destinati al finanziamento della sanità (solo per le Regioni)	0,00			
	di cui accertati per cassa sulla base del principio contabile 3.7	0,00			
	Tipologia 102: Tributi destinati al finanziamento della sanità non accertati per cassa	0,00	0,00	0,00	0,00
1010300	Tipologia 103: Tributi devoluti e regolati dalle autonomie speciali (solo per le Regioni)	0,00			
	di cui accertati per cassa sulla base del principio contabile 3.7	0,00			
	Tipologia 103: Tributi devoluti e regolati dalle autonomie speciali non accertati per cassa	0,00	0,00	0,00	0,00
1010400	Tipologia 104: Compartecipazioni di tributi	0,00	0,00	0,00	0,00
1030100	Tipologia 301: Fondi perequativi da Amministrazioni Centrali	41.200,00	0,00	0,00	0,00
1030200	Tipologia 302: Fondi perequativi dalla Regione o Provincia autonoma	0,00	0,00	0,00	0,00
1000000	TOTALE TITOLO 1	1.017.370,00	82.914,34	82.921,00	8,15
	TRASFERIMENTI CORRENTI				
2010100	Tipologia 101: Trasferimenti correnti da Amministrazioni pubbliche	43.373,47	0,00	0,00	0,00
2010200	Tipologia 102: Trasferimenti correnti da Famiglie	0,00	0,00	0,00	0,00
2010300	Tipologia 103: Trasferimenti correnti da Imprese	0,00	0,00	0,00	0,00
2010400	Tipologia 104: Trasferimenti correnti da Istituzioni Sociali Private	0,00	0,00	0,00	0,00
2010500	Tipologia 105: Trasferimenti correnti dall'Unione Europea e dal Resto del Mondo	0,00			
	Trasferimenti Correnti dall'Unione Europea	0,00			

COMUNE DI PREDORE

Allegato c) - Fondo crediti di dubbia esigibilità

COMPOSIZIONE DELL' ACCANTONAMENTO AL FONDO CREDITI DI DUBBIA ESIGIBILITA'*

Esercizio Finanziario 2025

TIPOLOGIA	DENOMINAZIONE	STANZIAMENTI DI BILANCIO (a)	ACCANTONAMENTO OBBLIGATORIO AL FONDO (*) (b)	ACCANTONAMENTO EFFETTIVO DI BILANCIO(**) (c)	% di stanziamento accantonato al fondo nel rispetto del principio contabile applicato 3.3
					(d) = (c/a)
	Trasferimenti Correnti dal Resto del mondo	0,00	0,00	0,00	0,00
2000000	TOTALE TITOLO 2	43.373,47	0,00	0,00	0,00
	ENTRATE EXTRATRIBUTARIE				
3010000	Tipologia 100: Vendita di beni e servizi e proventi derivanti dalla gestione dei beni	372.600,00	0,00	0,00	0,00
3020000	Tipologia 200: Proventi derivanti dall'attività di controllo e repressione delle irregolarità e degli illeciti	21.000,00	10.258,50	10.259,00	48,85
3030000	Tipologia 300: Interessi attivi	50,00	0,00	0,00	0,00
3040000	Tipologia 400: Altre entrate da redditi da capitale	250,00	0,00	0,00	0,00
3050000	Tipologia 500: Rimborsi e altre entrate correnti	59.556,53	0,00	0,00	0,00
3000000	TOTALE TITOLO 3	453.456,53	10.258,50	10.259,00	2,26
	ENTRATE IN CONTO CAPITALE				
4010000	Tipologia 100: Tributi in conto capitale	0,00	0,00	0,00	0,00
4020000	Tipologia 200: Contributi agli investimenti	0,00			
	Contributi agli investimenti da amministrazioni pubbliche	0,00			
	Contributi agli investimenti da UE	0,00			
	Tipologia 200: Contributi agli investimenti al netto dei contributi da PA e da UE	0,00	0,00	0,00	0,00
4030000	Tipologia 300: Altri trasferimenti in conto capitale	0,00			
	Altri trasferimenti in conto capitale da amministrazioni pubbliche	0,00			
	Altri trasferimenti in conto capitale da UE	0,00			
	Tipologia 300: Altri trasferimenti in conto capitale al netto dei trasferimenti da PA e da UE	0,00	0,00	0,00	0,00
4040000	Tipologia 400: Entrate da alienazione di beni materiali e immateriali	0,00	0,00	0,00	0,00
4050000	Tipologia 500: Altre entrate in conto capitale	45.000,00	0,00	0,00	0,00

COMPOSIZIONE DELL' ACCANTONAMENTO AL FONDO CREDITI DI DUBBIA ESIGIBILITA'*

Esercizio Finanziario 2025

TIPOLOGIA	DENOMINAZIONE	STANZIAMENTI DI BILANCIO (a)	ACCANTONAMENTO OBBLIGATORIO AL FONDO (*) (b)	ACCANTONAMENTO EFFETTIVO DI BILANCIO(**) (c)	% di stanziamento accantonato al fondo nel rispetto del principio contabile applicato 3.3 (d) = (c/a)
4000000	TOTALE TITOLO 4	45.000,00	0,00	0,00	0,00
	ENTRATE DA RIDUZIONE DI ATTIVITÀ FINANZIARIE				
5010000	Tipologia 100: Alienazione di attività finanziarie	0,00	0,00	0,00	0,00
5020000	Tipologia 200: Riscossione crediti di breve termine	0,00	0,00	0,00	0,00
5030000	Tipologia 300: Riscossione crediti di medio-lungo termine	0,00	0,00	0,00	0,00
5040000	Tipologia 400: Altre entrate per riduzione di attività finanziarie	0,00	0,00	0,00	0,00
5000000	TOTALE TITOLO 5	0,00	0,00	0,00	0,00
	TOTALE GENERALE (***)	1.559.200,00	93.172,84	93.180,00	5,98
	DI CUI FONDO CREDITI DI DUBBIA ESIGIBILITA' DI PARTE CORRENTE (**)	1.514.200,00	93.172,84	93.180,00	6,15
	DI CUI FONDO CREDITI DI DUBBIA ESIGIBILITA' IN C/CAPITALE	45.000,00	0,00	0,00	0,00

* Non richiedono l'accantonamento al fondo crediti di dubbia esigibilità i: a) i trasferimenti da altre amministrazioni pubbliche e dell'Unione europea; b) i crediti assistiti da fidejussione; c) le entrate tributarie che, sulla base dei nuovi principi contabili, sono accertate per cassa. I principi contabili cui si fa riferimento in questo prospetto sono contenuti nell'allegato 4.2.

** Gli importi della colonna (c) non devono essere inferiori a quelli della colonna (b); se sono superiori le motivazioni della differenza sono indicate nella relazione al bilancio.

*** Il totale generale della colonna (c) corrisponde alla somma degli stanziamenti del bilancio riguardanti il fondo crediti di dubbia esigibilità. Nel bilancio di previsione il fondo crediti di dubbia esigibilità è articolato in due distinti stanziamenti: il fondo crediti di dubbia esigibilità riguardante le entrate di dubbia esigibilità del titolo 4 delle entrate (stanziato nel titolo 2 delle spese), e il fondo riguardante tutte le altre entrate (stanziato nel titolo 1 della spesa). Pertanto, il FCDE di parte corrente comprende anche l'accantonamento riguardante i crediti del titolo 5.

COMUNE DI PREDORE

Allegato d) - Limiti di indebitamento Enti Locali

BILANCIO DI PREVISIONE ESERCIZIO 2023

PROSPETTO DIMOSTRATIVO DEL RISPETTO DEI VINCOLI DI INDEBITAMENTO DEGLI ENTI LOCALI

ENTRATE RELATIVE AI PRIMI TRE TITOLI DELLE ENTRATE (rendiconto penultimo anno precedente quello in cui viene prevista l'assunzione dei mutui), ex art.204, c.1 del D.Lgs. N.267/2000		COMPETENZA ANNO 2023	COMPETENZA ANNO 2024	COMPETENZA ANNO 2025
1) Entrate correnti di natura tributaria, contributiva e perequativa (Titolo I)	(+)	1.003.071,97	1.003.071,97	1.003.071,97
2) Trasferimenti correnti (Titolo II)	(+)	74.591,72	74.591,72	74.591,72
3) Entrate extratributarie (Titolo III)	(+)	289.807,92	289.807,92	289.807,92
TOTALE ENTRATE PRIMI TRE TITOLI		1.367.471,61	1.367.471,61	1.367.471,61
SPESA ANNUALE PER RATE MUTUI/OBBLIGAZIONI				
Livello massimo di spesa annuale (1)	(+)	136.747,16	136.747,16	136.747,16
Ammontare interessi per mutui, prestiti obbligazionari, aperture di credito e garanzie di cui all'articolo 207 del TUEL autorizzati fino al 31/12/esercizio precedente (2)	(-)	45.320,00	43.840,00	42.330,00
Ammontare interessi per mutui, prestiti obbligazionari, aperture di credito e garanzie di cui all'articolo 207 del TUEL autorizzati nell'esercizio in corso	(-)	0,00	0,00	0,00
Contributi erariali in c/interessi su mutui	(+)	0,00	0,00	0,00
Ammontare interessi riguardanti debiti espressamente esclusi dai limiti di indebitam.	(+)	0,00	0,00	0,00
Ammontare disponibile per nuovi interessi		91.427,16	92.907,16	94.417,16
TOTALE DEBITO CONTRATTO				
Debito contratto al 31/12/esercizio precedente	(+)	1.141.522,83	1.104.732,83	1.066.472,83
Debito autorizzato nell'esercizio in corso	(+)	0,00	0,00	0,00
TOTALE DEBITO DELL'ENTE		1.141.522,83	1.104.732,83	1.066.472,83
DEBITO POTENZIALE				
Garanzie principali o sussidiarie prestate dall'Ente a favore di altre Amministrazioni pubbliche e di altri soggetti		0,00	0,00	0,00
di cui, garanzie per le quali è stato costituito accantonamento		0,00	0,00	0,00
Garanzie che concorrono al limite di indebitamento		0,00	0,00	0,00

1) Per gli enti locali l'importo annuale degli interessi sommato a quello dei mutui precedentemente contratti, a quello dei prestiti obbligazionari precedentemente emessi, a quello delle aperture di credito stipulate ed a quello derivante da garanzie prestate ai sensi dell'articolo 207, al netto dei contributi statali e regionali in conto interessi, non supera il 12 per cento, per l'anno 2011, l'8 per cento, per gli anni dal 2012 al 2014, e il 10 per cento, a decorrere dall'anno 2015, delle entrate relative ai primi tre titoli del rendiconto del penultimo anno precedente quello in cui viene prevista l'assunzione dei mutui. Per gli enti locali di nuova istituzione si fa riferimento, per i primi due anni, ai corrispondenti dati finanziari del bilancio di previsione (art. 204, comma 1, del TUEL)

2) Con riferimento anche ai finanziamenti imputati contabilmente agli esercizi successivi.

BILANCIO DI PREVISIONE PLURIENNALE ESERCIZIO 2023 / 2025

UTILIZZO DI CONTRIBUTI E TRASFERIMENTI DA PARTE DI ORGANISMI COMUNITARI E INTERNAZIONALI

Missione, Programma, Titolo (***)	Denominazione	Residui Presunti al termine dell'esercizio precedente quello cui si riferisce il bilancio	Previsioni definitive dell'anno precedente quello cui si riferisce il bilancio	PREVISIONI DEL BILANCIO PLURIENNALE			
				PREVISIONI dell'anno 2023	PREVISIONI dell'anno 2024	PREVISIONI dell'anno 2025	
Missione 01 Servizi istituzionali, generali e di gestione							
0108 Programma 08	Statistica e sistemi informativi						
Titolo 1	Spese correnti	0,00	previsione di competenza <i>di cui già impegnato*</i> <i>di cui fondo plur.vincolato</i> previsione di cassa	0,00 (0,00) 0,00	47.427,00 (0,00) (0,00) 47.427,00	0,00 (0,00) (0,00) 0,00	0,00 (0,00) (0,00) 0,00
Titolo 2	Spese in conto capitale	0,00	previsione di competenza <i>di cui già impegnato*</i> <i>di cui fondo plur.vincolato</i> previsione di cassa	0,00 (0,00) 0,00	136.982,00 (0,00) (0,00) 136.982,00	0,00 (0,00) (0,00) 0,00	0,00 (0,00) (0,00) 0,00
Totale Programma 08	Statistica e sistemi informativi	0,00	previsione di competenza <i>di cui già impegnato*</i> <i>di cui fondo plur.vincolato</i> previsione di cassa	0,00 (0,00) 0,00	184.409,00 (0,00) (0,00) 184.409,00	0,00 (0,00) (0,00) 0,00	0,00 (0,00) (0,00) 0,00
Totale Missione 01	Servizi istituzionali, generali e di gestione	0,00	previsione di competenza <i>di cui già impegnato*</i> <i>di cui fondo plur.vincolato</i> previsione di cassa	0,00 (0,00) 0,00	184.409,00 (0,00) (0,00) 184.409,00	0,00 (0,00) (0,00) 0,00	0,00 (0,00) (0,00) 0,00

BILANCIO DI PREVISIONE PLURIENNALE ESERCIZIO 2023 / 2025
UTILIZZO DI CONTRIBUTI E TRASFERIMENTI DA PARTE DI ORGANISMI COMUNITARI E INTERNAZIONALI

Missione, Programma, Titolo (***)	Denominazione	Residui Presunti al termine dell'esercizio precedente quello cui si riferisce il bilancio	Previsioni definitive dell'anno precedente quello cui si riferisce il bilancio	PREVISIONI DEL BILANCIO PLURIENNALE			
				PREVISIONI dell'anno 2023	PREVISIONI dell'anno 2024	PREVISIONI dell'anno 2025	
Missione 06 Politiche giovanili, sport e tempo libero							
0601 Programma 01	Sport e tempo libero						
Titolo 2	Spese in conto capitale	48.431,83	previsione di competenza di cui già impegnato* di cui fondo plur.vincolato previsione di cassa	50.000,00 (0,00) 0,00	50.000,00 (0,00) (0,00) 98.431,83	0,00 (0,00) (0,00)	0,00 (0,00) (0,00)
Totale Programma 01	Sport e tempo libero	48.431,83	previsione di competenza di cui già impegnato* di cui fondo plur.vincolato previsione di cassa	50.000,00 (0,00) 0,00	50.000,00 (0,00) (0,00) 98.431,83	0,00 (0,00) (0,00)	0,00 (0,00) (0,00)
Totale Missione 06	Politiche giovanili, sport e tempo libero	48.431,83	previsione di competenza di cui già impegnato* di cui fondo plur.vincolato previsione di cassa	50.000,00 (0,00) 0,00	50.000,00 (0,00) (0,00) 98.431,83	0,00 (0,00) (0,00)	0,00 (0,00) (0,00)
Totale Missioni		48.431,83	previsione di competenza di cui già impegnato* di cui fondo plur.vincolato previsione di cassa	50.000,00 (0,00) 0,00	234.409,00 (0,00) (0,00) 282.840,83	0,00 (0,00) (0,00)	0,00 (0,00) (0,00)

* Si tratta di somme, alla data di presentazione del bilancio, già impegnate negli esercizi precedenti, nel rispetto del principio contabile generale della competenza potenziata e del principio contabile applicato della contabilità finanziaria.

*** Indicare solo le missioni e i programmi finanziati da contributi e trasferimenti da organismi comunitari e internazionali

**BILANCIO DI PREVISIONE PLURIENNALE ESERCIZIO 2023 / 2025
SPESE PER FUNZIONI DELEGATE DALLE REGIONI**

Missione, Programma, Titolo (***)	Denominazione	Residui Presunti al termine dell'esercizio precedente quello cui si riferisce il bilancio	Previsioni definitive dell'anno precedente quello cui si riferisce il bilancio	PREVISIONI DEL BILANCIO PLURIENNALE		
				PREVISIONI dell'anno 2023	PREVISIONI dell'anno 2024	PREVISIONI dell'anno 2025

* Si tratta di somme, alla data di presentazione del bilancio, già impegnate negli esercizi precedenti, nel rispetto del principio contabile generale della competenza potenziata e del principio contabile applicato della contabilità finanziaria.

*** Indicare solo le missioni e i programmi che presentano spese per funzioni delegate dalle regioni.

ALLEGATO AL PEG DEGLI ENTI LOCALI - ENTRATE PER TITOLI, TIPOLOGIE E CATEGORIE - ESERCIZIO 2023

PREVISIONI DI COMPETENZA

Titolo Tipologia Categoria	Denominazione	Previsioni dell'anno cui si riferisce il bilancio		Previsioni dell'anno 2024		Previsioni dell'anno 2025	
		Totale	di cui entrate non ricorrenti	Totale	di cui entrate non ricorrenti	Totale	di cui entrate non ricorrenti
Titolo 1 Entrate correnti di natura tributaria, contributiva e perequativa							
1010100	Tipologia 101: Imposte, tasse e proventi assimilati	969.580,00	30.500,00	969.590,00	30.500,00	976.170,00	30.500,00
1010106	Imposta municipale propria	645.000,00	30.000,00	645.000,00	30.000,00	650.000,00	30.000,00
1010108	Imposta comunale sugli immobili (ICI)	0,00	0,00	0,00	0,00	0,00	0,00
1010116	Addizionale comunale IRPEF	97.000,00	0,00	97.000,00	0,00	97.000,00	0,00
1010139	Imposta sulle assicurazioni RC auto	0,00	0,00	0,00	0,00	0,00	0,00
1010140	Imposta di iscrizione al pubblico registro automobilistico (PRA)	0,00	0,00	0,00	0,00	0,00	0,00
1010141	Imposta di soggiorno	5.500,00	0,00	5.500,00	0,00	6.000,00	0,00
1010149	Tasse sulle concessioni comunali	0,00	0,00	0,00	0,00	0,00	0,00
1010150	Tassa di circolazione dei veicoli a motore (tassa automobilistica)	0,00	0,00	0,00	0,00	0,00	0,00
1010151	Tassa smaltimento rifiuti solidi urbani	221.080,00	0,00	221.090,00	0,00	222.170,00	0,00
1010152	Tassa occupazione spazi e aree pubbliche	0,00	0,00	0,00	0,00	0,00	0,00
1010153	Imposta comunale sulla pubblicità e diritto sulle pubbliche affissioni	0,00	0,00	0,00	0,00	0,00	0,00
1010154	Imposta municipale secondaria	0,00	0,00	0,00	0,00	0,00	0,00
1010160	Tributo per l'esercizio delle funzioni di tutela, protezione e igiene dell'ambiente	0,00	0,00	0,00	0,00	0,00	0,00
1010161	Tributo comunale sui rifiuti e sui servizi	0,00	0,00	0,00	0,00	0,00	0,00
1010164	Diritti mattatoi	0,00	0,00	0,00	0,00	0,00	0,00
1010165	Diritti degli Enti provinciali turismo	0,00	0,00	0,00	0,00	0,00	0,00
1010168	Addizionale regionale sui canoni per le utenze di acque pubbliche	0,00	0,00	0,00	0,00	0,00	0,00
1010170	Proventi dei Casinò	0,00	0,00	0,00	0,00	0,00	0,00
1010176	Tributo per i servizi indivisibili (TASI)	500,00	500,00	500,00	500,00	500,00	500,00
1010195	Altre ritenute n.a.c.	0,00	0,00	0,00	0,00	0,00	0,00
1010196	Altre entrate su lotto, lotterie e altre attività di gioco n.a.c.	0,00	0,00	0,00	0,00	0,00	0,00
1010197	Altre accise n.a.c.	0,00	0,00	0,00	0,00	0,00	0,00
1010198	Altre imposte sostitutive n.a.c.	0,00	0,00	0,00	0,00	0,00	0,00
1010199	Altre imposte, tasse e proventi assimilati n.a.c.	500,00	0,00	500,00	0,00	500,00	0,00
1010400	Tipologia 104: Compartecipazioni di tributi	0,00	0,00	0,00	0,00	0,00	0,00
1010403	Compartecipazione al bollo auto	0,00	0,00	0,00	0,00	0,00	0,00
1010404	Compartecipazione al gasolio	0,00	0,00	0,00	0,00	0,00	0,00
1010405	Compartecipazione IVA ai Comuni	0,00	0,00	0,00	0,00	0,00	0,00
1010406	Compartecipazione IRPEF ai Comuni	0,00	0,00	0,00	0,00	0,00	0,00
1010407	Compartecipazione IRPEF alle Province	0,00	0,00	0,00	0,00	0,00	0,00
1010408	Tributo provinciale deposito in discarica dei rifiuti solidi	0,00	0,00	0,00	0,00	0,00	0,00
1010409	Compartecipazioni accise benzina e gasolio destinate ad alimentare il Fondo Nazionale Trasporti di cui all'art.16 bis del DL 95/2012	0,00	0,00	0,00	0,00	0,00	0,00
1010498	Altre compartecipazioni alle province n.a.c.	0,00	0,00	0,00	0,00	0,00	0,00

ALLEGATO AL PEG DEGLI ENTI LOCALI - ENTRATE PER TITOLI, TIPOLOGIE E CATEGORIE - ESERCIZIO 2023

PREVISIONI DI COMPETENZA

Titolo Tipologia Categoria	Denominazione	Previsioni dell'anno cui si riferisce il bilancio		Previsioni dell'anno 2024		Previsioni dell'anno 2025	
		Totale	di cui entrate non ricorrenti	Totale	di cui entrate non ricorrenti	Totale	di cui entrate non ricorrenti
1010499	Altre partecipazioni a comuni n.a.c.	0,00	0,00	0,00	0,00	0,00	0,00
1030100	Tipologia 301: Fondi perequativi da Amministrazioni Centrali	31.190,00	0,00	36.210,00	0,00	41.200,00	0,00
1030101	Fondi perequativi dallo Stato	31.190,00	0,00	36.210,00	0,00	41.200,00	0,00
1030200	Tipologia 302: Fondi perequativi dalla Regione o Provincia autonoma	0,00	0,00	0,00	0,00	0,00	0,00
1030201	Fondi perequativi dalla Regione o Provincia autonoma	0,00	0,00	0,00	0,00	0,00	0,00
1000000	Totale Titolo 1	1.000.770,00	30.500,00	1.005.800,00	30.500,00	1.017.370,00	30.500,00

ALLEGATO AL PEG DEGLI ENTI LOCALI - ENTRATE PER TITOLI, TIPOLOGIE E CATEGORIE - ESERCIZIO 2023

PREVISIONI DI COMPETENZA

Titolo Tipologia Categoria	Denominazione	Previsioni dell'anno cui si riferisce il bilancio		Previsioni dell'anno 2024		Previsioni dell'anno 2025	
		Totale	di cui entrate non ricorrenti	Totale	di cui entrate non ricorrenti	Totale	di cui entrate non ricorrenti
Titolo 2 Trasferimenti correnti							
2010100	Tipologia 101: Trasferimenti correnti da Amministrazioni pubbliche	241.452,47	0,00	43.373,47	0,00	43.373,47	0,00
2010101	Trasferimenti correnti da Amministrazioni Centrali	208.952,47	0,00	24.373,47	0,00	24.373,47	0,00
2010102	Trasferimenti correnti da Amministrazioni Locali	32.500,00	0,00	19.000,00	0,00	19.000,00	0,00
2010103	Trasferimenti correnti da Enti di Previdenza	0,00	0,00	0,00	0,00	0,00	0,00
2010104	Trasferimenti correnti da organismi interni e/o unità locali della amministrazione	0,00	0,00	0,00	0,00	0,00	0,00
2010200	Tipologia 102: Trasferimenti correnti da Famiglie	0,00	0,00	0,00	0,00	0,00	0,00
2010201	Trasferimenti correnti da famiglie	0,00	0,00	0,00	0,00	0,00	0,00
2010300	Tipologia 103: Trasferimenti correnti da Imprese	0,00	0,00	0,00	0,00	0,00	0,00
2010301	Sponsorizzazioni da imprese	0,00	0,00	0,00	0,00	0,00	0,00
2010302	Altri trasferimenti correnti da imprese	0,00	0,00	0,00	0,00	0,00	0,00
2010400	Tipologia 104: Trasferimenti correnti da Istituzioni Sociali Private	0,00	0,00	0,00	0,00	0,00	0,00
2010401	Trasferimenti correnti da Istituzioni Sociali Private	0,00	0,00	0,00	0,00	0,00	0,00
2010500	Tipologia 105: Trasferimenti correnti dall'Unione Europea e dal Resto del Mondo	0,00	0,00	0,00	0,00	0,00	0,00
2010501	Trasferimenti correnti dall'Unione Europea	0,00	0,00	0,00	0,00	0,00	0,00
2010502	Trasferimenti correnti dal Resto del Mondo	0,00	0,00	0,00	0,00	0,00	0,00
2000000	Totale Titolo 2	241.452,47	0,00	43.373,47	0,00	43.373,47	0,00

ALLEGATO AL PEG DEGLI ENTI LOCALI - ENTRATE PER TITOLI, TIPOLOGIE E CATEGORIE - ESERCIZIO 2023

PREVISIONI DI COMPETENZA

Titolo Tipologia Categoria	Denominazione	Previsioni dell'anno cui si riferisce il bilancio		Previsioni dell'anno 2024		Previsioni dell'anno 2025	
		Totale	di cui entrate non ricorrenti	Totale	di cui entrate non ricorrenti	Totale	di cui entrate non ricorrenti
Titolo 3 Entrate extratributarie							
3010000	Tipologia 100: Vendita di beni e servizi e proventi derivanti dalla gestione dei beni	378.500,00	0,00	372.100,00	0,00	372.600,00	0,00
3010100	Vendita di beni	0,00	0,00	0,00	0,00	0,00	0,00
3010200	Entrate dalla vendita e dall'erogazione di servizi	236.800,00	0,00	232.800,00	0,00	233.300,00	0,00
3010300	Proventi derivanti dalla gestione dei beni	141.700,00	0,00	139.300,00	0,00	139.300,00	0,00
3020000	Tipologia 200: Proventi derivanti dall'attività di controllo e repressione delle irregolarità e degli illeciti	23.000,00	0,00	21.000,00	0,00	21.000,00	0,00
3020100	Entrate da amministrazioni pubbliche derivanti dall'attività di controllo e repressione delle irregolarità e degli illeciti	0,00	0,00	0,00	0,00	0,00	0,00
3020200	Entrate da famiglie derivanti dall'attività di controllo e repressione delle irregolarità e degli illeciti	22.000,00	0,00	20.000,00	0,00	20.000,00	0,00
3020300	Entrate da Imprese derivanti dall'attività di controllo e repressione delle irregolarità e degli illeciti	1.000,00	0,00	1.000,00	0,00	1.000,00	0,00
3020400	Entrate da Istituzioni Sociali Private derivanti dall'attività di controllo e repressione delle irregolarità e degli illeciti	0,00	0,00	0,00	0,00	0,00	0,00
3030000	Tipologia 300: Interessi attivi	50,00	0,00	50,00	0,00	50,00	0,00
3030100	Interessi attivi da titoli o finanziamenti a breve termine	0,00	0,00	0,00	0,00	0,00	0,00
3030200	Interessi attivi da titoli o finanziamenti a medio - lungo termine	0,00	0,00	0,00	0,00	0,00	0,00
3030300	Altri interessi attivi	50,00	0,00	50,00	0,00	50,00	0,00
3040000	Tipologia 400: Altre entrate da redditi da capitale	250,00	0,00	250,00	0,00	250,00	0,00
3040100	Rendimenti da fondi comuni di investimento	0,00	0,00	0,00	0,00	0,00	0,00
3040200	Entrate derivanti dalla distribuzione di dividendi	250,00	0,00	250,00	0,00	250,00	0,00
3040300	Entrate derivanti dalla distribuzione di utili e avanzi	0,00	0,00	0,00	0,00	0,00	0,00
3049900	Altre entrate da redditi da capitale	0,00	0,00	0,00	0,00	0,00	0,00
3050000	Tipologia 500: Rimborsi e altre entrate correnti	58.896,53	0,00	59.776,53	0,00	59.556,53	0,00
3050100	Indennizzi di assicurazione	0,00	0,00	1.000,00	0,00	1.000,00	0,00
3050200	Rimborsi in entrata	3.376,53	0,00	3.256,53	0,00	3.036,53	0,00
3059900	Altre entrate correnti n.a.c.	55.520,00	0,00	55.520,00	0,00	55.520,00	0,00
3000000	Totale Titolo 3	460.696,53	0,00	453.176,53	0,00	453.456,53	0,00

ALLEGATO AL PEG DEGLI ENTI LOCALI - ENTRATE PER TITOLI, TIPOLOGIE E CATEGORIE - ESERCIZIO 2023

PREVISIONI DI COMPETENZA

Titolo Tipologia Categoria	Denominazione	Previsioni dell'anno cui si riferisce il bilancio		Previsioni dell'anno 2024		Previsioni dell'anno 2025	
		Totale	di cui entrate non ricorrenti	Totale	di cui entrate non ricorrenti	Totale	di cui entrate non ricorrenti
Titolo 4 Entrate in conto capitale							
4010000	Tipologia 100: Tributi in conto capitale	0,00	0,00	0,00	0,00	0,00	0,00
4010100	Imposte da sanatorie e condoni	0,00	0,00	0,00	0,00	0,00	0,00
4010200	Altre imposte in conto capitale	0,00	0,00	0,00	0,00	0,00	0,00
4020000	Tipologia 200: Contributi agli investimenti	305.000,00	0,00	250.000,00	0,00	0,00	0,00
4020100	Contributi agli investimenti da amministrazioni pubbliche	305.000,00	0,00	250.000,00	0,00	0,00	0,00
4020200	Contributi agli investimenti da Famiglie	0,00	0,00	0,00	0,00	0,00	0,00
4020300	Contributi agli investimenti da Imprese	0,00	0,00	0,00	0,00	0,00	0,00
4020400	Contributi agli investimenti da Istituzioni Sociali Private	0,00	0,00	0,00	0,00	0,00	0,00
4020500	Contributi agli investimenti dall'Unione Europea e dal Resto del Mondo	0,00	0,00	0,00	0,00	0,00	0,00
4020600	Contributi agli investimenti direttamente destinati al rimborso di prestiti da amministrazioni pubbliche	0,00	0,00	0,00	0,00	0,00	0,00
4030000	Tipologia 300: Altri trasferimenti in conto capitale	0,00	0,00	0,00	0,00	0,00	0,00
4030100	Trasferimenti in conto capitale per assunzione di debiti dell'amministrazione da parte di amministrazioni pubbliche	0,00	0,00	0,00	0,00	0,00	0,00
4030200	Trasferimenti in conto capitale per assunzione di debiti dell'amministrazione da parte di Imprese	0,00	0,00	0,00	0,00	0,00	0,00
4030300	Trasferimenti in conto capitale per assunzione di debiti dell'amministrazione da parte dell'Unione Europea e del Resto del Mondo	0,00	0,00	0,00	0,00	0,00	0,00
4030400	Trasferimenti in conto capitale da parte di amministrazioni pubbliche per cancellazione di debiti dell'amministrazione	0,00	0,00	0,00	0,00	0,00	0,00
4030500	Trasferimenti in conto capitale da parte di Imprese per cancellazione di debiti dell'amministrazione	0,00	0,00	0,00	0,00	0,00	0,00
4030600	Trasferimenti in conto capitale da parte dell'Unione Europea e Resto del Mondo per cancellazione di debiti dell'amministrazione	0,00	0,00	0,00	0,00	0,00	0,00
4030700	Trasferimenti in conto capitale per ripiano disavanzi pregressi da amministrazioni pubbliche	0,00	0,00	0,00	0,00	0,00	0,00
4030800	Trasferimenti in conto capitale per ripiano disavanzi pregressi da Imprese	0,00	0,00	0,00	0,00	0,00	0,00
4030900	Trasferimenti in conto capitale per ripiano disavanzi pregressi dall'Unione Europea e dal Resto del Mondo	0,00	0,00	0,00	0,00	0,00	0,00
4031000	Altri trasferimenti in conto capitale da amministrazioni pubbliche	0,00	0,00	0,00	0,00	0,00	0,00
4031100	Altri trasferimenti in conto capitale da Famiglie	0,00	0,00	0,00	0,00	0,00	0,00
4031200	Altri trasferimenti in conto capitale da Imprese	0,00	0,00	0,00	0,00	0,00	0,00
4031300	Altri trasferimenti in conto capitale da Istituzioni Sociali Private	0,00	0,00	0,00	0,00	0,00	0,00
4031400	Altri trasferimenti in conto capitale dall'Unione Europea e dal Resto del Mondo	0,00	0,00	0,00	0,00	0,00	0,00

ALLEGATO AL PEG DEGLI ENTI LOCALI - ENTRATE PER TITOLI, TIPOLOGIE E CATEGORIE - ESERCIZIO 2023

PREVISIONI DI COMPETENZA

Titolo Tipologia Categoria	Denominazione	Previsioni dell'anno cui si riferisce il bilancio		Previsioni dell'anno 2024		Previsioni dell'anno 2025	
		Totale	di cui entrate non ricorrenti	Totale	di cui entrate non ricorrenti	Totale	di cui entrate non ricorrenti
4040000	Tipologia 400: Entrate da alienazione di beni materiali e immateriali	200.000,00	0,00	200.000,00	0,00	0,00	0,00
4040100	Alienazione di beni materiali	0,00	0,00	0,00	0,00	0,00	0,00
4040200	Cessione di Terreni e di beni materiali non prodotti	200.000,00	0,00	200.000,00	0,00	0,00	0,00
4040300	Alienazione di beni immateriali	0,00	0,00	0,00	0,00	0,00	0,00
4050000	Tipologia 500: Altre entrate in conto capitale	127.000,00	0,00	45.000,00	0,00	45.000,00	0,00
4050100	Permessi di costruire	127.000,00	0,00	45.000,00	0,00	45.000,00	0,00
4050200	Entrate derivanti da conferimento immobili a fondi immobiliari	0,00	0,00	0,00	0,00	0,00	0,00
4050300	Entrate in conto capitale dovute a rimborsi, recuperi e restituzioni di somme non dovute o incassate in eccesso	0,00	0,00	0,00	0,00	0,00	0,00
4050400	Altre entrate in conto capitale n.a.c.	0,00	0,00	0,00	0,00	0,00	0,00
4000000	Totale Titolo 4	632.000,00	0,00	495.000,00	0,00	45.000,00	0,00

ALLEGATO AL PEG DEGLI ENTI LOCALI - ENTRATE PER TITOLI, TIPOLOGIE E CATEGORIE - ESERCIZIO 2023

PREVISIONI DI COMPETENZA

Titolo Tipologia Categoria	Denominazione	Previsioni dell'anno cui si riferisce il bilancio		Previsioni dell'anno 2024		Previsioni dell'anno 2025	
		Totale	di cui entrate non ricorrenti	Totale	di cui entrate non ricorrenti	Totale	di cui entrate non ricorrenti
Titolo 5 Entrate da riduzione di attività finanziarie							
5010000	Tipologia 100: Alienazione di attività finanziarie	0,00	0,00	0,00	0,00	0,00	0,00
5010100	Alienazione di partecipazioni	0,00	0,00	0,00	0,00	0,00	0,00
5010200	Alienazione di quote di fondi comuni di investimento	0,00	0,00	0,00	0,00	0,00	0,00
5010300	Alienazione di titoli obbligazionari a breve termine	0,00	0,00	0,00	0,00	0,00	0,00
5010400	Alienazione di titoli obbligazionari a medio-lungo termine	0,00	0,00	0,00	0,00	0,00	0,00
5020000	Tipologia 200: Riscossione crediti di breve termine	0,00	0,00	0,00	0,00	0,00	0,00
5020100	Riscossione crediti di breve termine a tasso agevolato da Amministrazioni Pubbliche	0,00	0,00	0,00	0,00	0,00	0,00
5020200	Riscossione crediti di breve termine a tasso agevolato da Famiglie	0,00	0,00	0,00	0,00	0,00	0,00
5020300	Riscossione crediti di breve termine a tasso agevolato da Imprese	0,00	0,00	0,00	0,00	0,00	0,00
5020400	Riscossione crediti di breve termine a tasso agevolato da Istituzioni Sociali Private	0,00	0,00	0,00	0,00	0,00	0,00
5020500	Riscossione crediti di breve termine a tasso agevolato dall'Unione Europea e dal Resto del Mondo	0,00	0,00	0,00	0,00	0,00	0,00
5020600	Riscossione crediti di breve termine a tasso non agevolato da Amministrazione Pubbliche	0,00	0,00	0,00	0,00	0,00	0,00
5020700	Riscossione crediti di breve termine a tasso non agevolato da Famiglie	0,00	0,00	0,00	0,00	0,00	0,00
5020800	Riscossione crediti di breve termine a tasso non agevolato da Imprese	0,00	0,00	0,00	0,00	0,00	0,00
5020900	Riscossione crediti di breve termine a tasso non agevolato da Istituzioni Sociali Private	0,00	0,00	0,00	0,00	0,00	0,00
5021000	Riscossione crediti di breve termine a tasso non agevolato dall'Unione Europea e dal Resto del Mondo	0,00	0,00	0,00	0,00	0,00	0,00
5030000	Tipologia 300: Riscossione crediti di medio-lungo termine	0,00	0,00	0,00	0,00	0,00	0,00
5030100	Riscossione crediti di medio-lungo termine a tasso agevolato da Amministrazioni Pubbliche	0,00	0,00	0,00	0,00	0,00	0,00
5030200	Riscossione crediti di medio-lungo termine a tasso agevolato da Famiglie	0,00	0,00	0,00	0,00	0,00	0,00
5030300	Riscossione crediti di medio-lungo termine a tasso agevolato da Imprese	0,00	0,00	0,00	0,00	0,00	0,00
5030400	Riscossione crediti di medio-lungo termine a tasso agevolato da Istituzioni Sociali Private	0,00	0,00	0,00	0,00	0,00	0,00
5030500	Riscossione crediti di medio-lungo termine a tasso agevolato dall'Unione Europea e dal Resto del Mondo	0,00	0,00	0,00	0,00	0,00	0,00
5030600	Riscossione crediti di medio-lungo termine a tasso non agevolato da Amministrazione Pubbliche	0,00	0,00	0,00	0,00	0,00	0,00
5030700	Riscossione crediti di medio-lungo termine a tasso non agevolato da Famiglie	0,00	0,00	0,00	0,00	0,00	0,00
5030800	Riscossione crediti di medio-lungo termine a tasso non agevolato da Imprese	0,00	0,00	0,00	0,00	0,00	0,00

ALLEGATO AL PEG DEGLI ENTI LOCALI - ENTRATE PER TITOLI, TIPOLOGIE E CATEGORIE - ESERCIZIO 2023

PREVISIONI DI COMPETENZA

Titolo Tipologia Categoria	Denominazione	Previsioni dell'anno cui si riferisce il bilancio		Previsioni dell'anno 2024		Previsioni dell'anno 2025	
		Totale	di cui entrate non ricorrenti	Totale	di cui entrate non ricorrenti	Totale	di cui entrate non ricorrenti
5030900	Riscossione crediti di medio-lungo termine a tasso non agevolato da Istituzioni Sociali Private	0,00	0,00	0,00	0,00	0,00	0,00
5031000	Riscossione crediti di medio-lungo termine a tasso non agevolato dall'Unione Europea e dal Resto del Mondo	0,00	0,00	0,00	0,00	0,00	0,00
5031100	Riscossione crediti sorti a seguito di escussione di garanzie in favore di Amministrazioni Pubbliche	0,00	0,00	0,00	0,00	0,00	0,00
5031200	Riscossione crediti sorti a seguito di escussione di garanzie in favore di Famiglie	0,00	0,00	0,00	0,00	0,00	0,00
5031300	Riscossione crediti sorti a seguito di escussione di garanzie in favore di Imprese	0,00	0,00	0,00	0,00	0,00	0,00
5031400	Riscossione crediti sorti a seguito di escussione di garanzie in favore di Istituzioni Sociali Private	0,00	0,00	0,00	0,00	0,00	0,00
5031500	Riscossione crediti sorti a seguito di escussione di garanzie in favore dell'Unione Europea e del Resto del Mondo	0,00	0,00	0,00	0,00	0,00	0,00
5040000	Tipologia 400: Altre entrate per riduzione di attività finanziarie	0,00	0,00	0,00	0,00	0,00	0,00
5040100	Altre entrate per riduzione di altre attività finanziarie verso Amministrazioni Pubbliche	0,00	0,00	0,00	0,00	0,00	0,00
5040200	Altre entrate per riduzione di altre attività finanziarie verso Famiglie	0,00	0,00	0,00	0,00	0,00	0,00
5040300	Altre entrate per riduzione di altre attività finanziarie verso Imprese	0,00	0,00	0,00	0,00	0,00	0,00
5040400	Altre entrate per riduzione di altre attività finanziarie verso Istituzioni Sociali Private	0,00	0,00	0,00	0,00	0,00	0,00
5040500	Altre entrate per riduzione di altre attività finanziarie verso Unione Europea e Resto del Mondo	0,00	0,00	0,00	0,00	0,00	0,00
5040600	Prelevi dai conti di tesoreria statale diversi dalla Tesoreria Unica	0,00	0,00	0,00	0,00	0,00	0,00
5040700	Prelevi da depositi bancari	0,00	0,00	0,00	0,00	0,00	0,00
5040800	Entrate da derivati di ammortamento	0,00	0,00	0,00	0,00	0,00	0,00
5000000	Totale Titolo 5	0,00	0,00	0,00	0,00	0,00	0,00

ALLEGATO AL PEG DEGLI ENTI LOCALI - ENTRATE PER TITOLI, TIPOLOGIE E CATEGORIE - ESERCIZIO 2023

PREVISIONI DI COMPETENZA

Titolo Tipologia Categoria	Denominazione	Previsioni dell'anno cui si riferisce il bilancio		Previsioni dell'anno 2024		Previsioni dell'anno 2025	
		Totale	di cui entrate non ricorrenti	Totale	di cui entrate non ricorrenti	Totale	di cui entrate non ricorrenti
Titolo 6 Accensione Prestiti							
6010000	Tipologia 100: Emissione di titoli obbligazionari	0,00	0,00	0,00	0,00	0,00	0,00
6010200	Emissioni titoli obbligazionari a medio-lungo termine	0,00	0,00	0,00	0,00	0,00	0,00
6020000	Tipologia 200: Accensione prestiti a breve termine	0,00	0,00	0,00	0,00	0,00	0,00
6020100	Finanziamenti a breve termine	0,00	0,00	0,00	0,00	0,00	0,00
6020200	Anticipazioni	0,00	0,00	0,00	0,00	0,00	0,00
6030000	Tipologia 300: Accensione mutui e altri finanziamenti a medio lungo termine	0,00	0,00	0,00	0,00	0,00	0,00
6030100	Finanziamenti a medio lungo termine	0,00	0,00	0,00	0,00	0,00	0,00
6030200	Accensione prestiti da attualizzazione Contributi Pluriennali	0,00	0,00	0,00	0,00	0,00	0,00
6030300	Accensione prestiti a seguito di escussione di garanzie	0,00	0,00	0,00	0,00	0,00	0,00
6040000	Tipologia 400: Altre forme di indebitamento	0,00	0,00	0,00	0,00	0,00	0,00
6040200	Accensione Prestiti - Leasing finanziario	0,00	0,00	0,00	0,00	0,00	0,00
6040300	Accensione Prestiti - Operazioni di cartolarizzazione	0,00	0,00	0,00	0,00	0,00	0,00
6040400	Accensione Prestiti - Derivati	0,00	0,00	0,00	0,00	0,00	0,00
6000000	Totale Titolo 6	0,00	0,00	0,00	0,00	0,00	0,00

ALLEGATO AL PEG DEGLI ENTI LOCALI - ENTRATE PER TITOLI, TIPOLOGIE E CATEGORIE - ESERCIZIO 2023

PREVISIONI DI COMPETENZA

Titolo Tipologia Categoria	Denominazione	Previsioni dell'anno cui si riferisce il bilancio		Previsioni dell'anno 2024		Previsioni dell'anno 2025	
		Totale	di cui entrate non ricorrenti	Totale	di cui entrate non ricorrenti	Totale	di cui entrate non ricorrenti
Titolo 7 <i>Anticipazioni da istituto tesoriere/cassiere</i>							
7010000	Tipologia 100: Anticipazioni da istituto tesoriere/cassiere	340.000,00	0,00	340.000,00	0,00	340.000,00	0,00
7010100	Anticipazioni da istituto tesoriere/cassiere	340.000,00	0,00	340.000,00	0,00	340.000,00	0,00
7000000	Totale Titolo 7	340.000,00	0,00	340.000,00	0,00	340.000,00	0,00

ALLEGATO AL PEG DEGLI ENTI LOCALI - ENTRATE PER TITOLI, TIPOLOGIE E CATEGORIE - ESERCIZIO 2023

PREVISIONI DI COMPETENZA

Titolo Tipologia Categoria	Denominazione	Previsioni dell'anno cui si riferisce il bilancio		Previsioni dell'anno 2024		Previsioni dell'anno 2025	
		Totale	di cui entrate non ricorrenti	Totale	di cui entrate non ricorrenti	Totale	di cui entrate non ricorrenti
Titolo 9 Entrate per conto terzi e partite di giro							
9010000	Tipologia 100: Entrate per partite di giro	280.000,00	0,00	280.000,00	0,00	280.000,00	0,00
9010100	Altre ritenute	170.000,00	0,00	170.000,00	0,00	170.000,00	0,00
9010200	Ritenute su redditi da lavoro dipendente	85.000,00	0,00	85.000,00	0,00	85.000,00	0,00
9010300	Ritenute su redditi da lavoro autonomo	20.000,00	0,00	20.000,00	0,00	20.000,00	0,00
9019900	Altre entrate per partite di giro	5.000,00	0,00	5.000,00	0,00	5.000,00	0,00
9020000	Tipologia 200: Entrate per conto terzi	86.000,00	0,00	86.000,00	0,00	86.000,00	0,00
9020100	Rimborsi per acquisto di beni e servizi per conto terzi	0,00	0,00	0,00	0,00	0,00	0,00
9020200	Trasferimenti da Amministrazioni pubbliche per operazioni conto terzi	15.000,00	0,00	15.000,00	0,00	15.000,00	0,00
9020300	Trasferimenti da altri settori per operazioni conto terzi	0,00	0,00	0,00	0,00	0,00	0,00
9020400	Depositi di/presso terzi	30.000,00	0,00	30.000,00	0,00	30.000,00	0,00
9020500	Riscossione imposte e tributi per conto terzi	11.000,00	0,00	11.000,00	0,00	11.000,00	0,00
9029900	Altre entrate per conto terzi	30.000,00	0,00	30.000,00	0,00	30.000,00	0,00
9000000	Totale Titolo 9	366.000,00	0,00	366.000,00	0,00	366.000,00	0,00
Totale Titoli		3.040.919,00	30.500,00	2.703.350,00	30.500,00	2.265.200,00	30.500,00

PROSPETTO DELLE SPESE DI BILANCIO PER MISSIONI, PROGRAMMI E MACROAGGREGATI - ESERCIZIO 2023
 SPESE IN CONTO CAPITALE E SPESE PER INCREMENTO DI ATTIVITA' FINANZIARIE - PREVISIONI DI COMPETENZA

Missioni e Programmi \ Macroaggregati	Tributi in conto capitale a carico dell'ente	Investimenti fissi lordi e acquisto di terreni	Contributi agli investimenti	Altri trasferimenti in conto capitale	Altre spese in conto capitale	Totale SPESE IN CONTO CAPITALE	Acquisizioni di attività finanziarie	Concessione crediti di breve termine	Concessione crediti di medio-lungo termine	Altre spese per incremento di attività finanziarie	Totale SPESE PER INCREMENTO DI ATTIVITA' FINANZIARIE
	201	202	203	204	205	200	301	302	303	304	300
Missione 01 Servizi istituzionali, generali e di gestione											
01	0,00	0,00	0,00	0,00	0,00	0,00	0,00	0,00	0,00	0,00	0,00
02	0,00	0,00	0,00	0,00	0,00	0,00	0,00	0,00	0,00	0,00	0,00
03	0,00	0,00	0,00	0,00	0,00	0,00	0,00	0,00	0,00	0,00	0,00
04	0,00	0,00	0,00	0,00	0,00	0,00	0,00	0,00	0,00	0,00	0,00
05	0,00	32.000,00	0,00	0,00	0,00	32.000,00	0,00	0,00	0,00	0,00	0,00
06	0,00	0,00	0,00	0,00	0,00	0,00	0,00	0,00	0,00	0,00	0,00
07	0,00	0,00	0,00	0,00	0,00	0,00	0,00	0,00	0,00	0,00	0,00
08	0,00	136.982,00	0,00	0,00	0,00	136.982,00	0,00	0,00	0,00	0,00	0,00
09	0,00	0,00	0,00	0,00	0,00	0,00	0,00	0,00	0,00	0,00	0,00
10	0,00	0,00	0,00	0,00	0,00	0,00	0,00	0,00	0,00	0,00	0,00
11	0,00	0,00	0,00	0,00	0,00	0,00	0,00	0,00	0,00	0,00	0,00
12	0,00	0,00	0,00	0,00	0,00	0,00	0,00	0,00	0,00	0,00	0,00
Totale Missione 1 - Servizi istituzionali, generali e di gestione	0,00	168.982,00	0,00	0,00	0,00	168.982,00	0,00	0,00	0,00	0,00	0,00
Missione 02 Giustizia											
01	0,00	0,00	0,00	0,00	0,00	0,00	0,00	0,00	0,00	0,00	0,00
02	0,00	0,00	0,00	0,00	0,00	0,00	0,00	0,00	0,00	0,00	0,00
03	0,00	0,00	0,00	0,00	0,00	0,00	0,00	0,00	0,00	0,00	0,00
Totale Missione 2 - Giustizia	0,00	0,00	0,00	0,00	0,00	0,00	0,00	0,00	0,00	0,00	0,00
Missione 03 Ordine pubblico e sicurezza											
01	0,00	0,00	0,00	0,00	0,00	0,00	0,00	0,00	0,00	0,00	0,00
02	0,00	0,00	0,00	0,00	0,00	0,00	0,00	0,00	0,00	0,00	0,00
03	0,00	0,00	0,00	0,00	0,00	0,00	0,00	0,00	0,00	0,00	0,00
Totale Missione 3 - Ordine pubblico e sicurezza	0,00	0,00	0,00	0,00	0,00	0,00	0,00	0,00	0,00	0,00	0,00
Missione 04 Istruzione e diritto allo studio											

PROSPETTO DELLE SPESE DI BILANCIO PER MISSIONI, PROGRAMMI E MACROAGGREGATI - ESERCIZIO 2023
 SPESE IN CONTO CAPITALE E SPESE PER INCREMENTO DI ATTIVITA' FINANZIARIE - PREVISIONI DI COMPETENZA

Missioni e Programmi \ Macroaggregati	Tributi in conto capitale a carico dell'ente	Investimenti fissi lordi e acquisto di terreni	Contributi agli investimenti	Altri trasferimenti in conto capitale	Altre spese in conto capitale	Totale SPESE IN CONTO CAPITALE	Acquisizioni di attività finanziarie	Concessione crediti di breve termine	Concessione crediti di medio-lungo termine	Altre spese per incremento di attività finanziarie	Totale SPESE PER INCREMENTO DI ATTIVITA' FINANZIARIE
	201	202	203	204	205	200	301	302	303	304	300
01 Istruzione prescolastica	0,00	0,00	0,00	0,00	0,00	0,00	0,00	0,00	0,00	0,00	0,00
02 Altri ordini di istruzione non universitaria	0,00	0,00	0,00	0,00	0,00	0,00	0,00	0,00	0,00	0,00	0,00
03 Edilizia scolastica (solo per le Regioni)	0,00	0,00	0,00	0,00	0,00	0,00	0,00	0,00	0,00	0,00	0,00
04 Istruzione universitaria	0,00	0,00	0,00	0,00	0,00	0,00	0,00	0,00	0,00	0,00	0,00
05 Istruzione tecnica superiore	0,00	0,00	0,00	0,00	0,00	0,00	0,00	0,00	0,00	0,00	0,00
06 Servizi ausiliari all'istruzione	0,00	0,00	0,00	0,00	0,00	0,00	0,00	0,00	0,00	0,00	0,00
07 Diritto allo studio	0,00	0,00	0,00	0,00	0,00	0,00	0,00	0,00	0,00	0,00	0,00
08 Politica regionale unitaria per l'istruzione e il diritto allo studio (solo per le Regioni)	0,00	0,00	0,00	0,00	0,00	0,00	0,00	0,00	0,00	0,00	0,00
Totale Missione 4 - Istruzione e diritto allo studio	0,00	0,00	0,00	0,00	0,00	0,00	0,00	0,00	0,00	0,00	0,00
Missione 05 Tutela e valorizzazione dei beni e delle attività culturali											
01 Valorizzazione dei beni di interesse storico	0,00	0,00	0,00	0,00	0,00	0,00	0,00	0,00	0,00	0,00	0,00
02 Attività culturali e interventi diversi nel settore culturale	0,00	0,00	0,00	0,00	0,00	0,00	0,00	0,00	0,00	0,00	0,00
03 Politica regionale unitaria per la tutela dei beni e delle attività culturali (solo per le Regioni)	0,00	0,00	0,00	0,00	0,00	0,00	0,00	0,00	0,00	0,00	0,00
Totale Missione 5 - Tutela e valorizzazione dei beni e delle attività culturali	0,00	0,00	0,00	0,00	0,00	0,00	0,00	0,00	0,00	0,00	0,00
Missione 06 Politiche giovanili, sport e tempo libero											
01 Sport e tempo libero	0,00	50.000,00	0,00	0,00	0,00	50.000,00	0,00	0,00	0,00	0,00	0,00
02 Giovani	0,00	0,00	0,00	0,00	0,00	0,00	0,00	0,00	0,00	0,00	0,00
03 Politica regionale unitaria per i giovani, lo sport e il tempo libero (solo per le Regioni)	0,00	0,00	0,00	0,00	0,00	0,00	0,00	0,00	0,00	0,00	0,00
Totale Missione 6 - Politiche giovanili, sport e tempo libero	0,00	50.000,00	0,00	0,00	0,00	50.000,00	0,00	0,00	0,00	0,00	0,00
Missione 07 Turismo											
01 Sviluppo e valorizzazione del turismo	0,00	0,00	0,00	0,00	0,00	0,00	0,00	0,00	0,00	0,00	0,00
02 Politica regionale unitaria per il turismo (solo per le Regioni)	0,00	0,00	0,00	0,00	0,00	0,00	0,00	0,00	0,00	0,00	0,00
Totale Missione 7 - Turismo	0,00	0,00	0,00	0,00	0,00	0,00	0,00	0,00	0,00	0,00	0,00
Missione 08 Assetto del territorio ed edilizia abitativa											

PROSPETTO DELLE SPESE DI BILANCIO PER MISSIONI, PROGRAMMI E MACROAGGREGATI - ESERCIZIO 2023
 SPESE IN CONTO CAPITALE E SPESE PER INCREMENTO DI ATTIVITA' FINANZIARIE - PREVISIONI DI COMPETENZA

Missioni e Programmi \ Macroaggregati	Tributi in conto capitale a carico dell'ente	Investimenti fissi lordi e acquisto di terreni	Contributi agli investimenti	Altri trasferimenti in conto capitale	Altre spese in conto capitale	Totale SPESE IN CONTO CAPITALE	Acquisizioni di attività finanziarie	Concessione crediti di breve termine	Concessione crediti di medio-lungo termine	Altre spese per incremento di attività finanziarie	Totale SPESE PER INCREMENTO DI ATTIVITA' FINANZIARIE
	201	202	203	204	205	200	301	302	303	304	300
01 Urbanistica e assetto del territorio	0,00	20.000,00	0,00	0,00	0,00	20.000,00	0,00	0,00	0,00	0,00	0,00
02 Edilizia residenziale pubblica e locale e piani di edilizia economico-popolare	0,00	0,00	0,00	0,00	0,00	0,00	0,00	0,00	0,00	0,00	0,00
03 Politica regionale unitaria per l'assetto del territorio e l'edilizia abitativa (solo per le Regioni)	0,00	0,00	0,00	0,00	0,00	0,00	0,00	0,00	0,00	0,00	0,00
Totale Missione 8 - Assetto del territorio ed edilizia abitativa	0,00	20.000,00	0,00	0,00	0,00	20.000,00	0,00	0,00	0,00	0,00	0,00
Missione 09 Sviluppo sostenibile e tutela del territorio e dell'ambiente											
01 Difesa del suolo	0,00	0,00	0,00	0,00	0,00	0,00	0,00	0,00	0,00	0,00	0,00
02 Tutela, valorizzazione e recupero ambientale	0,00	0,00	0,00	0,00	0,00	0,00	0,00	0,00	0,00	0,00	0,00
03 Rifiuti	0,00	0,00	0,00	0,00	0,00	0,00	0,00	0,00	0,00	0,00	0,00
04 Servizio idrico integrato	0,00	0,00	0,00	0,00	0,00	0,00	0,00	0,00	0,00	0,00	0,00
05 Aree protette, parchi naturali, protezione naturalistica e forestazione	0,00	0,00	0,00	0,00	0,00	0,00	0,00	0,00	0,00	0,00	0,00
06 Tutela e valorizzazione delle risorse idriche	0,00	0,00	0,00	0,00	0,00	0,00	0,00	0,00	0,00	0,00	0,00
07 Sviluppo sostenibile territorio montano piccoli Comuni	0,00	0,00	0,00	0,00	0,00	0,00	0,00	0,00	0,00	0,00	0,00
08 Qualità dell'aria e riduzione dell'inquinamento	0,00	0,00	0,00	0,00	0,00	0,00	0,00	0,00	0,00	0,00	0,00
09 Politica regionale unitaria per lo sviluppo sostenibile e la tutela del territorio e l'ambiente (solo per le Regioni)	0,00	0,00	0,00	0,00	0,00	0,00	0,00	0,00	0,00	0,00	0,00
Totale Missione 9 - Sviluppo sostenibile e tutela del territorio e dell'ambiente	0,00	0,00	0,00	0,00	0,00	0,00	0,00	0,00	0,00	0,00	0,00
Missione 10 Trasporti e diritto alla mobilità											
01 Trasporto ferroviario	0,00	0,00	0,00	0,00	0,00	0,00	0,00	0,00	0,00	0,00	0,00
02 Trasporto pubblico locale	0,00	0,00	0,00	0,00	0,00	0,00	0,00	0,00	0,00	0,00	0,00
03 Trasporto per vie d'acqua	0,00	0,00	0,00	0,00	0,00	0,00	0,00	0,00	0,00	0,00	0,00
04 Altre modalità di trasporto	0,00	0,00	0,00	0,00	0,00	0,00	0,00	0,00	0,00	0,00	0,00
05 Viabilità e infrastrutture stradali	0,00	495.000,00	0,00	0,00	0,00	495.000,00	0,00	0,00	0,00	0,00	0,00
06 Politica regionale unitaria per i trasporti e il diritto alla mobilità' (solo per le Regioni)	0,00	0,00	0,00	0,00	0,00	0,00	0,00	0,00	0,00	0,00	0,00
Totale Missione 10 - Trasporti e diritto alla mobilità	0,00	495.000,00	0,00	0,00	0,00	495.000,00	0,00	0,00	0,00	0,00	0,00
Missione 11 Soccorso civile											
01 Sistema di protezione civile	0,00	0,00	0,00	0,00	0,00	0,00	0,00	0,00	0,00	0,00	0,00

PROSPETTO DELLE SPESE DI BILANCIO PER MISSIONI, PROGRAMMI E MACROAGGREGATI - ESERCIZIO 2023
 SPESE IN CONTO CAPITALE E SPESE PER INCREMENTO DI ATTIVITA' FINANZIARIE - PREVISIONI DI COMPETENZA

Missioni e Programmi \ Macroaggregati	Tributi in conto capitale a carico dell'ente	Investimenti fissi lordi e acquisto di terreni	Contributi agli investimenti	Altri trasferimenti in conto capitale	Altre spese in conto capitale	Totale SPESE IN CONTO CAPITALE	Acquisizioni di attività finanziarie	Concessione crediti di breve termine	Concessione crediti di medio-lungo termine	Altre spese per incremento di attività finanziarie	Totale SPESE PER INCREMENTO DI ATTIVITA' FINANZIARIE
	201	202	203	204	205	200	301	302	303	304	300
02 Interventi a seguito di calamità naturali	0,00	0,00	0,00	0,00	0,00	0,00	0,00	0,00	0,00	0,00	0,00
03 Politica regionale unitaria per il soccorso e la protezione civile (solo per le Regioni)	0,00	0,00	0,00	0,00	0,00	0,00	0,00	0,00	0,00	0,00	0,00
Totale Missione 11 - Soccorso civile	0,00	0,00	0,00	0,00	0,00	0,00	0,00	0,00	0,00	0,00	0,00
Missione 12 Diritti sociali, politiche sociali e famiglia											
01 Interventi per l'infanzia e i minori e per asili nido	0,00	0,00	0,00	0,00	0,00	0,00	0,00	0,00	0,00	0,00	0,00
02 Interventi per la disabilità	0,00	0,00	0,00	0,00	0,00	0,00	0,00	0,00	0,00	0,00	0,00
03 Interventi per gli anziani	0,00	0,00	0,00	0,00	0,00	0,00	0,00	0,00	0,00	0,00	0,00
04 Interventi per soggetti a rischio di esclusione sociale	0,00	0,00	0,00	0,00	0,00	0,00	0,00	0,00	0,00	0,00	0,00
05 Interventi per le famiglie	0,00	0,00	0,00	0,00	0,00	0,00	0,00	0,00	0,00	0,00	0,00
06 Interventi per il diritto alla casa	0,00	0,00	0,00	0,00	0,00	0,00	0,00	0,00	0,00	0,00	0,00
07 Programmazione e governo della rete dei servizi sociosanitari e sociali	0,00	0,00	0,00	0,00	0,00	0,00	0,00	0,00	0,00	0,00	0,00
08 Cooperazione e associazionismo	0,00	0,00	0,00	0,00	0,00	0,00	0,00	0,00	0,00	0,00	0,00
09 Servizio necroscopico e cimiteriale	0,00	0,00	0,00	0,00	0,00	0,00	0,00	0,00	0,00	0,00	0,00
10 Politica regionale unitaria per i diritti sociali e la famiglia (solo per le Regioni)	0,00	0,00	0,00	0,00	0,00	0,00	0,00	0,00	0,00	0,00	0,00
Totale Missione 12 - Diritti sociali, politiche sociali e famiglia	0,00	0,00	0,00	0,00	0,00	0,00	0,00	0,00	0,00	0,00	0,00
Missione 13 Tutela della salute											
04 Servizio sanitario regionale - ripiano di disavanzi sanitari relativi ad esercizi pregressi	0,00	0,00	0,00	0,00	0,00	0,00	0,00	0,00	0,00	0,00	0,00
05 Servizio sanitario regionale - investimenti sanitari	0,00	0,00	0,00	0,00	0,00	0,00	0,00	0,00	0,00	0,00	0,00
07 Ulteriori spese in materia sanitaria	0,00	0,00	0,00	0,00	0,00	0,00	0,00	0,00	0,00	0,00	0,00
08 Politica regionale unitaria per la tutela della salute (solo per le Regioni)	0,00	0,00	0,00	0,00	0,00	0,00	0,00	0,00	0,00	0,00	0,00
Totale Missione 13 - Tutela della salute	0,00	0,00	0,00	0,00	0,00	0,00	0,00	0,00	0,00	0,00	0,00
Missione 14 Sviluppo economico e competitività											
01 Industria, PMI e Artigianato	0,00	0,00	0,00	0,00	0,00	0,00	0,00	0,00	0,00	0,00	0,00
02 Commercio - reti distributive - tutela dei consumatori	0,00	0,00	0,00	0,00	0,00	0,00	0,00	0,00	0,00	0,00	0,00
03 Ricerca e innovazione	0,00	0,00	0,00	0,00	0,00	0,00	0,00	0,00	0,00	0,00	0,00
04 Reti e altri servizi di pubblica utilità	0,00	0,00	0,00	0,00	0,00	0,00	0,00	0,00	0,00	0,00	0,00

PROSPETTO DELLE SPESE DI BILANCIO PER MISSIONI, PROGRAMMI E MACROAGGREGATI - ESERCIZIO 2023
 SPESE IN CONTO CAPITALE E SPESE PER INCREMENTO DI ATTIVITA' FINANZIARIE - PREVISIONI DI COMPETENZA

Missioni e Programmi \ Macroaggregati		Tributi in conto capitale a carico dell'ente	Investimenti fissi lordi e acquisto di terreni	Contributi agli investimenti	Altri trasferimenti in conto capitale	Altre spese in conto capitale	Totale SPESE IN CONTO CAPITALE	Acquisizioni di attività finanziarie	Concessione crediti di breve termine	Concessione crediti di medio-lungo termine	Altre spese per incremento di attività finanziarie	Totale SPESE PER INCREMENTO DI ATTIVITA' FINANZIARIE
		201	202	203	204	205	200	301	302	303	304	300
05	Politica regionale unitaria per lo sviluppo economico e la competitività' (solo per le Regioni)	0,00	0,00	0,00	0,00	0,00	0,00	0,00	0,00	0,00	0,00	0,00
Totale Missione 14 - Sviluppo economico e competitività		0,00	0,00	0,00	0,00	0,00	0,00	0,00	0,00	0,00	0,00	0,00
Missione 15 Politiche per il lavoro e la formazione professionale												
01	Servizi per lo sviluppo del mercato del lavoro	0,00	0,00	0,00	0,00	0,00	0,00	0,00	0,00	0,00	0,00	0,00
02	Formazione professionale	0,00	0,00	0,00	0,00	0,00	0,00	0,00	0,00	0,00	0,00	0,00
03	Sostegno all'occupazione	0,00	0,00	0,00	0,00	0,00	0,00	0,00	0,00	0,00	0,00	0,00
04	Politica regionale unitaria per il lavoro e la formazione professionale (solo per le Regioni)	0,00	0,00	0,00	0,00	0,00	0,00	0,00	0,00	0,00	0,00	0,00
Totale Missione 15 - Politiche per il lavoro e la formazione professionale		0,00	0,00	0,00	0,00	0,00	0,00	0,00	0,00	0,00	0,00	0,00
Missione 16 Agricoltura, politiche agroalimentari e pesca												
01	Sviluppo del settore agricolo e del sistema agroalimentare	0,00	0,00	0,00	0,00	0,00	0,00	0,00	0,00	0,00	0,00	0,00
02	Caccia e pesca	0,00	0,00	0,00	0,00	0,00	0,00	0,00	0,00	0,00	0,00	0,00
03	Politica regionale unitaria per l'agricoltura, i sistemi agroalimentari, la caccia e la pesca (solo per le Regioni)	0,00	0,00	0,00	0,00	0,00	0,00	0,00	0,00	0,00	0,00	0,00
Totale Missione 16 - Agricoltura, politiche agroalimentari e pesca		0,00	0,00	0,00	0,00	0,00	0,00	0,00	0,00	0,00	0,00	0,00
Missione 17 Energia e diversificazione delle fonti energetiche												
01	Fonti energetiche	0,00	0,00	0,00	0,00	0,00	0,00	0,00	0,00	0,00	0,00	0,00
02	Politica regionale unitaria per l'energia e la diversificazione delle fonti energetiche (solo per le Regioni)	0,00	0,00	0,00	0,00	0,00	0,00	0,00	0,00	0,00	0,00	0,00
Totale Missione 17 - Energia e diversificazione delle fonti energetiche		0,00	0,00	0,00	0,00	0,00	0,00	0,00	0,00	0,00	0,00	0,00
Missione 18 Relazioni con le altre autonomie territoriali e locali												
01	Relazioni finanziarie con le altre autonomie territoriali	0,00	0,00	0,00	0,00	0,00	0,00	0,00	0,00	0,00	0,00	0,00
02	Politica regionale unitaria per le relazioni con le altre autonomie locali (solo per le Regioni)	0,00	0,00	0,00	0,00	0,00	0,00	0,00	0,00	0,00	0,00	0,00

PROSPETTO DELLE SPESE DI BILANCIO PER MISSIONI, PROGRAMMI E MACROAGGREGATI - ESERCIZIO 2023
 SPESE IN CONTO CAPITALE E SPESE PER INCREMENTO DI ATTIVITA' FINANZIARIE - PREVISIONI DI COMPETENZA

Missioni e Programmi \ Macroaggregati	Tributi in conto capitale a carico dell'ente	Investimenti fissi lordi e acquisto di terreni	Contributi agli investimenti	Altri trasferimenti in conto capitale	Altre spese in conto capitale	Totale SPESE IN CONTO CAPITALE	Acquisizioni di attività finanziarie	Concessione crediti di breve termine	Concessione crediti di medio-lungo termine	Altre spese per incremento di attività finanziarie	Totale SPESE PER INCREMENTO DI ATTIVITA' FINANZIARIE
	201	202	203	204	205	200	301	302	303	304	300
Totale Missione 18 - Relazioni con le altre autonomie territoriali e locali	0,00	0,00	0,00	0,00	0,00	0,00	0,00	0,00	0,00	0,00	0,00
Missione 19 Relazioni internazionali											
01 Relazioni internazionali e Cooperazione allo sviluppo	0,00	0,00	0,00	0,00	0,00	0,00	0,00	0,00	0,00	0,00	0,00
02 Cooperazione territoriale	0,00	0,00	0,00	0,00	0,00	0,00	0,00	0,00	0,00	0,00	0,00
Totale Missione 19 - Relazioni internazionali	0,00	0,00	0,00	0,00	0,00	0,00	0,00	0,00	0,00	0,00	0,00
Missione 20 Fondi e accantonamenti											
02 Fondo crediti di dubbia esigibilità	0,00	0,00	0,00	0,00	0,00	0,00	0,00	0,00	0,00	0,00	0,00
03 Altri fondi	0,00	0,00	0,00	0,00	0,00	0,00	0,00	0,00	0,00	0,00	0,00
Totale Missione 20 - Fondi e accantonamenti	0,00	0,00	0,00	0,00	0,00	0,00	0,00	0,00	0,00	0,00	0,00
Totale Macroaggregati	0,00	733.982,00	0,00	0,00	0,00	733.982,00	0,00	0,00	0,00	0,00	0,00

PROSPETTO DELLE SPESE DI BILANCIO PER MISSIONI, PROGRAMMI E MACROAGGREGATI - ESERCIZIO 2023

SPESE CORRENTI - PREVISIONI DI COMPETENZA

Missioni e Programmi \ Macroaggregati	Redditi da lavoro dipendente	Imposte e tasse a carico dell'ente	Acquisto di beni e servizi	Trasferimenti correnti	Trasferimenti di tributi (solo per le Regioni)	Fondi perequativi (solo per le Regioni)	Interessi passivi	Altre spese per redditi da capitale	Rimborsi e poste correttive delle entrate	Altre spese correnti	Totale
	101	102	103	104	105	106	107	108	109	110	100
Missione 01 Servizi istituzionali, generali e di gestione											
01 Organi istituzionali	0,00	2.000,00	36.070,00	0,00	0,00	0,00	0,00	0,00	0,00	0,00	38.070,00
02 Segreteria generale	109.520,00	0,00	600,00	1.500,00	0,00	0,00	0,00	0,00	0,00	0,00	111.620,00
03 Gestione economica, finanziaria, programmazione e provveditorato	39.590,00	42.130,00	5.500,00	0,00	0,00	0,00	0,00	0,00	0,00	0,00	87.220,00
04 Gestione delle entrate tributarie e servizi fiscali	0,00	0,00	24.900,00	0,00	0,00	0,00	0,00	0,00	500,00	0,00	25.400,00
05 Gestione dei beni demaniali e patrimoniali	0,00	0,00	88.500,00	0,00	0,00	0,00	0,00	0,00	0,00	0,00	88.500,00
06 Ufficio tecnico	38.250,00	0,00	0,00	1.250,00	0,00	0,00	0,00	0,00	0,00	0,00	39.500,00
07 Elezioni e consultazioni popolari - Anagrafe e stato civile	41.040,00	500,00	6.000,00	700,00	0,00	0,00	0,00	0,00	0,00	0,00	48.240,00
08 Statistica e sistemi informativi	0,00	0,00	47.427,00	0,00	0,00	0,00	0,00	0,00	0,00	0,00	47.427,00
09 Assistenza tecnico-amministrativa agli enti locali	0,00	0,00	0,00	0,00	0,00	0,00	0,00	0,00	0,00	0,00	0,00
10 Risorse umane	0,00	0,00	0,00	0,00	0,00	0,00	0,00	0,00	0,00	0,00	0,00
11 Altri servizi generali	63.460,00	0,00	93.500,00	500,00	0,00	0,00	0,00	0,00	0,00	30.000,00	187.460,00
12 Politica regionale unitaria per i servizi istituzionali, generali e di gestione (solo per le Regioni)	0,00	0,00	0,00	0,00	0,00	0,00	0,00	0,00	0,00	0,00	0,00
Totale Missione 1 - Servizi istituzionali, generali e di gestione	291.860,00	44.630,00	302.497,00	3.950,00	0,00	0,00	0,00	0,00	500,00	30.000,00	673.437,00
Missione 02 Giustizia											
01 Uffici giudiziari	0,00	0,00	0,00	0,00	0,00	0,00	0,00	0,00	0,00	0,00	0,00
02 Casa circondariale e altri servizi	0,00	0,00	0,00	0,00	0,00	0,00	0,00	0,00	0,00	0,00	0,00
03 Politica regionale unitaria per la giustizia (solo per le Regioni)	0,00	0,00	0,00	0,00	0,00	0,00	0,00	0,00	0,00	0,00	0,00
Totale Missione 2 - Giustizia	0,00	0,00	0,00	0,00	0,00	0,00	0,00	0,00	0,00	0,00	0,00
Missione 03 Ordine pubblico e sicurezza											
01 Polizia locale e amministrativa	35.520,00	0,00	15.000,00	0,00	0,00	0,00	0,00	0,00	0,00	0,00	50.520,00
02 Sistema integrato di sicurezza urbana	0,00	0,00	0,00	0,00	0,00	0,00	0,00	0,00	0,00	0,00	0,00
03 Politica regionale unitaria per l'ordine pubblico e la sicurezza (solo per le Regioni)	0,00	0,00	0,00	0,00	0,00	0,00	0,00	0,00	0,00	0,00	0,00
Totale Missione 3 - Ordine pubblico e sicurezza	35.520,00	0,00	15.000,00	0,00	0,00	0,00	0,00	0,00	0,00	0,00	50.520,00
Missione 04 Istruzione e diritto allo studio											
01 Istruzione prescolastica	0,00	0,00	0,00	17.510,00	0,00	0,00	0,00	0,00	0,00	0,00	17.510,00

PROSPETTO DELLE SPESE DI BILANCIO PER MISSIONI, PROGRAMMI E MACROAGGREGATI - ESERCIZIO 2023

SPESE CORRENTI - PREVISIONI DI COMPETENZA

Missioni e Programmi \ Macroaggregati	Redditi da lavoro dipendente	Imposte e tasse a carico dell'ente	Acquisto di beni e servizi	Trasferimenti correnti	Trasferimenti di tributi (solo per le Regioni)	Fondi perequativi (solo per le Regioni)	Interessi passivi	Altre spese per redditi da capitale	Rimborsi e poste correttive delle entrate	Altre spese correnti	Totale
	101	102	103	104	105	106	107	108	109	110	100
02 Altri ordini di istruzione non universitaria	0,00	0,00	42.000,00	55.000,00	0,00	0,00	0,00	0,00	0,00	0,00	97.000,00
03 Edilizia scolastica (solo per le Regioni)	0,00	0,00	0,00	0,00	0,00	0,00	0,00	0,00	0,00	0,00	0,00
04 Istruzione universitaria	0,00	0,00	0,00	0,00	0,00	0,00	0,00	0,00	0,00	0,00	0,00
05 Istruzione tecnica superiore	0,00	0,00	0,00	0,00	0,00	0,00	0,00	0,00	0,00	0,00	0,00
06 Servizi ausiliari all'istruzione	0,00	0,00	0,00	39.000,00	0,00	0,00	0,00	0,00	0,00	0,00	39.000,00
07 Diritto allo studio	0,00	0,00	0,00	0,00	0,00	0,00	0,00	0,00	0,00	0,00	0,00
08 Politica regionale unitaria per l'istruzione e il diritto allo studio (solo per le Regioni)	0,00	0,00	0,00	0,00	0,00	0,00	0,00	0,00	0,00	0,00	0,00
Totale Missione 4 - Istruzione e diritto allo studio	0,00	0,00	42.000,00	111.510,00	0,00	0,00	0,00	0,00	0,00	0,00	153.510,00
Missione 05 Tutela e valorizzazione dei beni e delle attività culturali											
01 Valorizzazione dei beni di interesse storico	0,00	0,00	0,00	0,00	0,00	0,00	0,00	0,00	0,00	0,00	0,00
02 Attività culturali e interventi diversi nel settore culturale	0,00	0,00	37.000,00	0,00	0,00	0,00	0,00	0,00	0,00	0,00	37.000,00
03 Politica regionale unitaria per la tutela dei beni e delle attività culturali (solo per le Regioni)	0,00	0,00	0,00	0,00	0,00	0,00	0,00	0,00	0,00	0,00	0,00
Totale Missione 5 - Tutela e valorizzazione dei beni e delle attività culturali	0,00	0,00	37.000,00	0,00	0,00	0,00	0,00	0,00	0,00	0,00	37.000,00
Missione 06 Politiche giovanili, sport e tempo libero											
01 Sport e tempo libero	0,00	0,00	22.500,00	14.000,00	0,00	0,00	0,00	0,00	0,00	0,00	36.500,00
02 Giovani	0,00	0,00	0,00	1.460,00	0,00	0,00	0,00	0,00	0,00	0,00	1.460,00
03 Politica regionale unitaria per i giovani, lo sport e il tempo libero (solo per le Regioni)	0,00	0,00	0,00	0,00	0,00	0,00	0,00	0,00	0,00	0,00	0,00
Totale Missione 6 - Politiche giovanili, sport e tempo libero	0,00	0,00	22.500,00	15.460,00	0,00	0,00	0,00	0,00	0,00	0,00	37.960,00
Missione 07 Turismo											
01 Sviluppo e valorizzazione del turismo	0,00	0,00	0,00	10.000,00	0,00	0,00	0,00	0,00	0,00	0,00	10.000,00
02 Politica regionale unitaria per il turismo (solo per le Regioni)	0,00	0,00	0,00	0,00	0,00	0,00	0,00	0,00	0,00	0,00	0,00
Totale Missione 7 - Turismo	0,00	0,00	0,00	10.000,00	0,00	0,00	0,00	0,00	0,00	0,00	10.000,00
Missione 08 Assetto del territorio ed edilizia abitativa											
01 Urbanistica e assetto del territorio	0,00	0,00	0,00	4.100,00	0,00	0,00	0,00	0,00	0,00	0,00	4.100,00
02 Edilizia residenziale pubblica e locale e piani di edilizia	0,00	0,00	0,00	0,00	0,00	0,00	0,00	0,00	0,00	0,00	0,00

PROSPETTO DELLE SPESE DI BILANCIO PER MISSIONI, PROGRAMMI E MACROAGGREGATI - ESERCIZIO 2023

SPESE CORRENTI - PREVISIONI DI COMPETENZA

Missioni e Programmi \ Macroaggregati	Redditi da lavoro dipendente	Imposte e tasse a carico dell'ente	Acquisto di beni e servizi	Trasferimenti correnti	Trasferimenti di tributi (solo per le Regioni)	Fondi perequativi (solo per le Regioni)	Interessi passivi	Altre spese per redditi da capitale	Rimborsi e poste correttive delle entrate	Altre spese correnti	Totale
	101	102	103	104	105	106	107	108	109	110	100
economico-popolare											
03 Politica regionale unitaria per l'assetto del territorio e l'edilizia abitativa (solo per le Regioni)	0,00	0,00	0,00	0,00	0,00	0,00	0,00	0,00	0,00	0,00	0,00
Totale Missione 8 - Assetto del territorio ed edilizia abitativa	0,00	0,00	0,00	4.100,00	0,00	0,00	0,00	0,00	0,00	0,00	4.100,00
Missione 09 Sviluppo sostenibile e tutela del territorio e dell'ambiente											
01 Difesa del suolo	0,00	0,00	0,00	0,00	0,00	0,00	0,00	0,00	0,00	0,00	0,00
02 Tutela, valorizzazione e recupero ambientale	0,00	0,00	13.000,00	0,00	0,00	0,00	0,00	0,00	0,00	0,00	13.000,00
03 Rifiuti	0,00	0,00	184.500,00	0,00	0,00	0,00	0,00	0,00	0,00	0,00	184.500,00
04 Servizio idrico integrato	0,00	0,00	2.000,00	0,00	0,00	0,00	0,00	0,00	0,00	0,00	2.000,00
05 Aree protette, parchi naturali, protezione naturalistica e forestazione	0,00	0,00	0,00	0,00	0,00	0,00	0,00	0,00	0,00	0,00	0,00
06 Tutela e valorizzazione delle risorse idriche	0,00	0,00	0,00	0,00	0,00	0,00	0,00	0,00	0,00	0,00	0,00
07 Sviluppo sostenibile territorio montano piccoli Comuni	0,00	0,00	0,00	0,00	0,00	0,00	0,00	0,00	0,00	0,00	0,00
08 Qualità dell'aria e riduzione dell'inquinamento	0,00	0,00	0,00	0,00	0,00	0,00	0,00	0,00	0,00	0,00	0,00
09 Politica regionale unitaria per lo sviluppo sostenibile e la tutela del territorio e l'ambiente (solo per le Regioni)	0,00	0,00	0,00	0,00	0,00	0,00	0,00	0,00	0,00	0,00	0,00
Totale Missione 9 - Sviluppo sostenibile e tutela del territorio e dell'ambiente	0,00	0,00	199.500,00	0,00	0,00	0,00	0,00	0,00	0,00	0,00	199.500,00
Missione 10 Trasporti e diritto alla mobilità											
01 Trasporto ferroviario	0,00	0,00	0,00	0,00	0,00	0,00	0,00	0,00	0,00	0,00	0,00
02 Trasporto pubblico locale	0,00	0,00	0,00	0,00	0,00	0,00	0,00	0,00	0,00	0,00	0,00
03 Trasporto per vie d'acqua	0,00	0,00	0,00	0,00	0,00	0,00	0,00	0,00	0,00	0,00	0,00
04 Altre modalità di trasporto	0,00	0,00	0,00	0,00	0,00	0,00	0,00	0,00	0,00	0,00	0,00
05 Viabilità e infrastrutture stradali	28.040,00	0,00	119.000,00	0,00	0,00	0,00	0,00	0,00	0,00	0,00	147.040,00
06 Politica regionale unitaria per i trasporti e il diritto alla mobilità (solo per le Regioni)	0,00	0,00	0,00	0,00	0,00	0,00	0,00	0,00	0,00	0,00	0,00
Totale Missione 10 - Trasporti e diritto alla mobilità	28.040,00	0,00	119.000,00	0,00	0,00	0,00	0,00	0,00	0,00	0,00	147.040,00
Missione 11 Soccorso civile											
01 Sistema di protezione civile	0,00	0,00	0,00	3.500,00	0,00	0,00	0,00	0,00	0,00	0,00	3.500,00
02 Interventi a seguito di calamità naturali	0,00	0,00	0,00	0,00	0,00	0,00	0,00	0,00	0,00	0,00	0,00
03 Politica regionale unitaria per il soccorso e la protezione civile (solo per le Regioni)	0,00	0,00	0,00	0,00	0,00	0,00	0,00	0,00	0,00	0,00	0,00

PROSPETTO DELLE SPESE DI BILANCIO PER MISSIONI, PROGRAMMI E MACROAGGREGATI - ESERCIZIO 2023

SPESE CORRENTI - PREVISIONI DI COMPETENZA

Missioni e Programmi \ Macroaggregati	Redditi da lavoro dipendente	Imposte e tasse a carico dell'ente	Acquisto di beni e servizi	Trasferimenti correnti	Trasferimenti di tributi (solo per le Regioni)	Fondi perequativi (solo per le Regioni)	Interessi passivi	Altre spese per redditi da capitale	Rimborsi e poste correttive delle entrate	Altre spese correnti	Totale
	101	102	103	104	105	106	107	108	109	110	100
Totale Missione 11 - Soccorso civile	0,00	0,00	0,00	3.500,00	0,00	0,00	0,00	0,00	0,00	0,00	3.500,00
Missione 12 Diritti sociali, politiche sociali e famiglia											
01 Interventi per l'infanzia e i minori e per asili nido	0,00	0,00	0,00	23.490,00	0,00	0,00	0,00	0,00	0,00	0,00	23.490,00
02 Interventi per la disabilità	0,00	0,00	0,00	8.866,00	0,00	0,00	0,00	0,00	0,00	0,00	8.866,00
03 Interventi per gli anziani	0,00	0,00	0,00	0,00	0,00	0,00	0,00	0,00	0,00	0,00	0,00
04 Interventi per soggetti a rischio di esclusione sociale	0,00	0,00	0,00	0,00	0,00	0,00	0,00	0,00	0,00	0,00	0,00
05 Interventi per le famiglie	0,00	0,00	0,00	17.330,00	0,00	0,00	0,00	0,00	0,00	0,00	17.330,00
06 Interventi per il diritto alla casa	0,00	0,00	0,00	0,00	0,00	0,00	0,00	0,00	0,00	0,00	0,00
07 Programmazione e governo della rete dei servizi sociosanitari e sociali	0,00	0,00	34.700,00	2.500,00	0,00	0,00	0,00	0,00	0,00	0,00	37.200,00
08 Cooperazione e associazionismo	0,00	0,00	0,00	0,00	0,00	0,00	0,00	0,00	0,00	0,00	0,00
09 Servizio necroscopico e cimiteriale	0,00	0,00	2.900,00	0,00	0,00	0,00	0,00	0,00	0,00	0,00	2.900,00
10 Politica regionale unitaria per i diritti sociali e la famiglia (solo per le Regioni)	0,00	0,00	0,00	0,00	0,00	0,00	0,00	0,00	0,00	0,00	0,00
Totale Missione 12 - Diritti sociali, politiche sociali e famiglia	0,00	0,00	37.600,00	52.186,00	0,00	0,00	0,00	0,00	0,00	0,00	89.786,00
Missione 13 Tutela della salute											
01 Servizio sanitario regionale - finanziamento ordinario corrente per la garanzia dei LEA	0,00	0,00	0,00	0,00	0,00	0,00	0,00	0,00	0,00	0,00	0,00
02 Servizio sanitario regionale - finanziamento aggiuntivo corrente per livelli di assistenza superiori ai LEA	0,00	0,00	0,00	0,00	0,00	0,00	0,00	0,00	0,00	0,00	0,00
03 Servizio sanitario regionale - finanziamento aggiuntivo corrente per la copertura dello squilibrio di bilancio corrente	0,00	0,00	0,00	0,00	0,00	0,00	0,00	0,00	0,00	0,00	0,00
06 Servizio sanitario regionale - restituzione maggiori gettiti SSN	0,00	0,00	0,00	0,00	0,00	0,00	0,00	0,00	0,00	0,00	0,00
07 Ulteriori spese in materia sanitaria	0,00	0,00	0,00	0,00	0,00	0,00	0,00	0,00	0,00	0,00	0,00
08 Politica regionale unitaria per la tutela della salute (solo per le Regioni)	0,00	0,00	0,00	0,00	0,00	0,00	0,00	0,00	0,00	0,00	0,00
Totale Missione 13 - Tutela della salute	0,00	0,00	0,00	0,00	0,00	0,00	0,00	0,00	0,00	0,00	0,00
Missione 14 Sviluppo economico e competitività											
01 Industria, PMI e Artigianato	0,00	0,00	0,00	0,00	0,00	0,00	0,00	0,00	0,00	0,00	0,00
02 Commercio - reti distributive - tutela dei consumatori	0,00	0,00	0,00	6.800,00	0,00	0,00	0,00	0,00	0,00	0,00	6.800,00
03 Ricerca e innovazione	0,00	0,00	0,00	0,00	0,00	0,00	0,00	0,00	0,00	0,00	0,00

PROSPETTO DELLE SPESE DI BILANCIO PER MISSIONI, PROGRAMMI E MACROAGGREGATI - ESERCIZIO 2023

SPESE CORRENTI - PREVISIONI DI COMPETENZA

Missioni e Programmi \ Macroaggregati		Redditi da lavoro dipendente	Imposte e tasse a carico dell'ente	Acquisto di beni e servizi	Trasferimenti correnti	Trasferimenti di tributi (solo per le Regioni)	Fondi perequativi (solo per le Regioni)	Interessi passivi	Altre spese per redditi da capitale	Rimborsi e poste correttive delle entrate	Altre spese correnti	Totale
		101	102	103	104	105	106	107	108	109	110	100
04	Reti e altri servizi di pubblica utilità	0,00	0,00	0,00	0,00	0,00	0,00	0,00	0,00	0,00	0,00	0,00
05	Politica regionale unitaria per lo sviluppo economico e la competitività' (solo per le Regioni)	0,00	0,00	0,00	0,00	0,00	0,00	0,00	0,00	0,00	0,00	0,00
Totale Missione 14 - Sviluppo economico e competitività		0,00	0,00	0,00	6.800,00	0,00	0,00	0,00	0,00	0,00	0,00	6.800,00
Missione 15 Politiche per il lavoro e la formazione professionale												
01	Servizi per lo sviluppo del mercato del lavoro	0,00	0,00	0,00	0,00	0,00	0,00	0,00	0,00	0,00	0,00	0,00
02	Formazione professionale	0,00	0,00	0,00	0,00	0,00	0,00	0,00	0,00	0,00	0,00	0,00
03	Sostegno all'occupazione	0,00	0,00	0,00	0,00	0,00	0,00	0,00	0,00	0,00	0,00	0,00
04	Politica regionale unitaria per il lavoro e la formazione professionale (solo per le Regioni)	0,00	0,00	0,00	0,00	0,00	0,00	0,00	0,00	0,00	0,00	0,00
Totale Missione 15 - Politiche per il lavoro e la formazione professionale		0,00	0,00	0,00	0,00	0,00	0,00	0,00	0,00	0,00	0,00	0,00
Missione 16 Agricoltura, politiche agroalimentari e pesca												
01	Sviluppo del settore agricolo e del sistema agroalimentare	0,00	0,00	0,00	0,00	0,00	0,00	0,00	0,00	0,00	0,00	0,00
02	Caccia e pesca	0,00	0,00	0,00	0,00	0,00	0,00	0,00	0,00	0,00	0,00	0,00
03	Politica regionale unitaria per l'agricoltura, i sistemi agroalimentari, la caccia e la pesca (solo per le Regioni)	0,00	0,00	0,00	0,00	0,00	0,00	0,00	0,00	0,00	0,00	0,00
Totale Missione 16 - Agricoltura, politiche agroalimentari e pesca		0,00	0,00	0,00	0,00	0,00	0,00	0,00	0,00	0,00	0,00	0,00
Missione 17 Energia e diversificazione delle fonti energetiche												
01	Fonti energetiche	0,00	0,00	0,00	0,00	0,00	0,00	0,00	0,00	0,00	0,00	0,00
02	Politica regionale unitaria per l'energia e la diversificazione delle fonti energetiche (solo per le Regioni)	0,00	0,00	0,00	0,00	0,00	0,00	0,00	0,00	0,00	0,00	0,00
Totale Missione 17 - Energia e diversificazione delle fonti energetiche		0,00	0,00	0,00	0,00	0,00	0,00	0,00	0,00	0,00	0,00	0,00
Missione 18 Relazioni con le altre autonomie territoriali e locali												
01	Relazioni finanziarie con le altre autonomie territoriali	0,00	0,00	0,00	0,00	0,00	0,00	0,00	0,00	0,00	0,00	0,00
02	Politica regionale unitaria per le relazioni con le altre autonomie locali (solo per le Regioni)	0,00	0,00	0,00	0,00	0,00	0,00	0,00	0,00	0,00	0,00	0,00

PROSPETTO DELLE SPESE DI BILANCIO PER MISSIONI, PROGRAMMI E MACROAGGREGATI - ESERCIZIO 2023

SPESE CORRENTI - PREVISIONI DI COMPETENZA

Missioni e Programmi \ Macroaggregati	Redditi da lavoro dipendente	Imposte e tasse a carico dell'ente	Acquisto di beni e servizi	Trasferimenti correnti	Trasferimenti di tributi (solo per le Regioni)	Fondi perequativi (solo per le Regioni)	Interessi passivi	Altre spese per redditi da capitale	Rimborsi e poste correttive delle entrate	Altre spese correnti	Totale
	101	102	103	104	105	106	107	108	109	110	100
Totale Missione 18 - Relazioni con le altre autonomie territoriali e locali	0,00	0,00	0,00	0,00	0,00	0,00	0,00	0,00	0,00	0,00	0,00
Missione 19 Relazioni internazionali											
01 Relazioni internazionali e Cooperazione allo sviluppo	0,00	0,00	0,00	0,00	0,00	0,00	0,00	0,00	0,00	0,00	0,00
02 Cooperazione territoriale	0,00	0,00	0,00	0,00	0,00	0,00	0,00	0,00	0,00	0,00	0,00
Totale Missione 19 - Relazioni internazionali	0,00	0,00	0,00	0,00	0,00	0,00	0,00	0,00	0,00	0,00	0,00
Missione 20 Fondi e accantonamenti											
01 Fondo di riserva	0,00	0,00	0,00	0,00	0,00	0,00	0,00	0,00	0,00	5.500,00	5.500,00
02 Fondo crediti di dubbia esigibilità	0,00	0,00	0,00	0,00	0,00	0,00	0,00	0,00	0,00	92.820,00	92.820,00
03 Altri fondi	6.000,00	0,00	0,00	0,00	0,00	0,00	0,00	0,00	0,00	1.104,00	7.104,00
Totale Missione 20 - Fondi e accantonamenti	6.000,00	0,00	0,00	0,00	0,00	0,00	0,00	0,00	0,00	99.424,00	105.424,00
Missione 50 Debito pubblico											
01 Quota interessi ammortamento mutui e prestiti obbligazionari	0,00	0,00	0,00	0,00	0,00	0,00	45.570,00	0,00	0,00	0,00	45.570,00
Totale Missione 50 - Debito pubblico	0,00	0,00	0,00	0,00	0,00	0,00	45.570,00	0,00	0,00	0,00	45.570,00
Missione 60 Anticipazioni finanziarie											
01 Restituzione anticipazione di tesoreria	0,00	0,00	0,00	0,00	0,00	0,00	0,00	0,00	0,00	0,00	0,00
Totale Missione 60 - Anticipazioni finanziarie	0,00	0,00	0,00	0,00	0,00	0,00	0,00	0,00	0,00	0,00	0,00
Totale Macroaggregati	361.420,00	44.630,00	775.097,00	207.506,00	0,00	0,00	45.570,00	0,00	500,00	129.424,00	1.564.147,00

PROSPETTO DELLE SPESE DI BILANCIO PER MISSIONI, PROGRAMMI E MACROAGGREGATI - ESERCIZIO 2023

SPESE PER RIMBORSO DI PRESTITI - PREVISIONI DI COMPETENZA

Missioni e Programmi \ Macroaggregati		Rimborso di titoli obbligazionari	Rimborso prestiti a breve termine	Rimborso mutui e altri finanziamenti a medio lungo termine	Rimborso di altre forme di indebitamento	Fondi per rimborso prestiti	Totale
		401	402	403	404	405	400
Missione 50 Debito pubblico							
02	Quota capitale ammortamento mutui e prestiti obbligazionari	0,00	0,00	36.790,00	0,00	0,00	36.790,00
Totale Missione 50 - Debito pubblico		0,00	0,00	36.790,00	0,00	0,00	36.790,00
Totale Macroaggregati		0,00	0,00	36.790,00	0,00	0,00	36.790,00

PROSPETTO DELLE SPESE DI BILANCIO PER MISSIONI, PROGRAMMI E MACROAGGREGATI - ESERCIZIO 2023
 SPESE PER SERVIZI PER CONTO TERZI E PARTITE DI GIRO - PREVISIONI DI COMPETENZA

Missioni e Programmi \ Macroaggregati		Uscite per partite di giro	Uscite per conto terzi	Totale
		701	702	700
Missione 99 Servizi per conto terzi				
01	Servizi per conto terzi - Partite di giro	280.000,00	86.000,00	366.000,00
02	Anticipazioni per il finanziamento del sistema sanitario nazionale	0,00	0,00	0,00
Totale Missione 99 - Servizi per conto terzi		280.000,00	86.000,00	366.000,00
Totale Macroaggregati		280.000,00	86.000,00	366.000,00

COMUNE DI PREDORE

BILANCIO DI PREVISIONE ESERCIZIO 2023

ELENCO DELLE PREVISIONI ANNUALI DI COMPETENZA E DI CASSA SECONDO LA STRUTTURA DEL PIANO DEI CONTI - 4° LIVELLO

Codifica del Piano dei Conti	Denominazione Voce del Piano dei Conti	Previsioni dell'anno cui si riferisce il bilancio	
		Competenza	Cassa
Entrate			
1.00.00.00.000	Entrate correnti di natura tributaria, contributiva e perequativa	1.000.770,00	1.380.209,19
1.01.00.00.000	Tributi	969.580,00	1.349.019,19
1.01.01.00.000	Imposte, tasse e proventi assimilati	969.580,00	1.349.019,19
1.01.01.06.000	Imposta municipale propria	645.000,00	728.699,54
1.01.01.08.000	Imposta comunale sugli immobili (ICI)	0,00	0,00
1.01.01.16.000	Addizionale comunale IRPEF	97.000,00	97.000,00
1.01.01.41.000	Imposta di soggiorno	5.500,00	5.960,00
1.01.01.51.000	Tassa smaltimento rifiuti solidi urbani	221.080,00	452.384,66
1.01.01.53.000	Imposta comunale sulla pubblicità e diritto sulle pubbliche affissioni	0,00	0,00
1.01.01.61.000	Tributo comunale sui rifiuti e sui servizi	0,00	63.424,12
1.01.01.76.000	Tributo per i servizi indivisibili (TASI)	500,00	1.050,87
1.01.01.99.000	Altre imposte, tasse e proventi assimilati n.a.c.	500,00	500,00
1.03.00.00.000	Fondi perequativi	31.190,00	31.190,00
1.03.01.00.000	Fondi perequativi da Amministrazioni Centrali	31.190,00	31.190,00
1.03.01.01.000	Fondi perequativi dallo Stato	31.190,00	31.190,00
2.00.00.00.000	Trasferimenti correnti	241.452,47	256.131,30
2.01.00.00.000	Trasferimenti correnti	241.452,47	256.131,30
2.01.01.00.000	Trasferimenti correnti da Amministrazioni pubbliche	241.452,47	256.131,30
2.01.01.01.000	Trasferimenti correnti da Amministrazioni Centrali	208.952,47	221.431,30
2.01.01.02.000	Trasferimenti correnti da Amministrazioni Locali	32.500,00	34.700,00
3.00.00.00.000	Entrate extratributarie	460.696,53	558.890,34
3.01.00.00.000	Vendita di beni e servizi e proventi derivanti dalla gestione dei beni	378.500,00	452.203,87
3.01.01.00.000	Vendita di beni	0,00	0,00
3.01.01.01.000	Vendita di beni	0,00	0,00
3.01.02.00.000	Entrate dalla vendita e dall'erogazione di servizi	236.800,00	255.841,30
3.01.02.01.000	Entrate dalla vendita di servizi	236.800,00	255.841,30
3.01.03.00.000	Proventi derivanti dalla gestione dei beni	141.700,00	196.362,57
3.01.03.01.000	Canoni e concessioni e diritti reali di godimento	70.700,00	105.456,10
3.01.03.02.000	Fitti, noleggi e locazioni	71.000,00	90.906,47
3.02.00.00.000	Proventi derivanti dall'attività di controllo e repressione delle irregolarità e degli illeciti	23.000,00	39.681,39
3.02.02.00.000	Entrate da famiglie derivanti dall'attività di controllo e repressione delle irregolarità e degli illeciti	22.000,00	38.681,39
3.02.02.01.000	Proventi da multe, ammende, sanzioni e oblazioni a carico delle famiglie	22.000,00	38.681,39
3.02.03.00.000	Entrate da imprese derivanti dall'attività di controllo e repressione delle irregolarità e degli illeciti	1.000,00	1.000,00
3.02.03.01.000	Proventi da multe, ammende, sanzioni e oblazioni a carico delle imprese	1.000,00	1.000,00
3.03.00.00.000	Interessi attivi	50,00	50,00
3.03.03.00.000	Altri interessi attivi	50,00	50,00
3.03.03.03.000	Interessi attivi da conti della tesoreria dello Stato o di altre Amministrazioni pubbliche	50,00	50,00
3.04.00.00.000	Altre entrate da redditi da capitale	250,00	566,68
3.04.02.00.000	Entrate derivanti dalla distribuzione di dividendi	250,00	566,68
3.04.02.03.000	Entrate derivanti dalla distribuzione di dividendi da altre imprese	250,00	566,68
3.05.00.00.000	Rimborsi e altre entrate correnti	58.896,53	66.388,40
3.05.01.00.000	Indennizzi di assicurazione	0,00	0,00
3.05.01.01.000	Indennizzi di assicurazione contro i danni	0,00	0,00
3.05.02.00.000	Rimborsi in entrata	3.376,53	9.537,56
3.05.02.03.000	Entrate da rimborsi, recuperi e restituzioni di somme non dovute o incassate in eccesso	3.376,53	9.537,56
3.05.99.00.000	Altre entrate correnti n.a.c.	55.520,00	56.850,84
3.05.99.02.000	Fondi incentivanti il personale (art. 113 del d.lgs. 50/2016)	10.000,00	10.000,00
3.05.99.03.000	Entrate per sterilizzazione Inversione contabile IVA (revers e charge)	0,00	0,00

176 0,00

COMUNE DI PREDORE

BILANCIO DI PREVISIONE ESERCIZIO 2023

ELENCO DELLE PREVISIONI ANNUALI DI COMPETENZA E DI CASSA SECONDO LA STRUTTURA DEL PIANO DEI CONTI - 4° LIVELLO

Codifica del Piano dei Conti	Denominazione Voce del Piano dei Conti	Previsioni dell'anno cui si riferisce il bilancio	
		Competenza	Cassa
3.05.99.99.000	Altre entrate correnti n.a.c.	45.520,00	46.850,84
4.00.00.00.000	Entrate in conto capitale	632.000,00	976.129,40
4.01.00.00.000	Tributi in conto capitale	0,00	0,00
4.02.00.00.000	Contributi agli investimenti	305.000,00	649.129,40
4.02.01.00.000	Contributi agli investimenti da amministrazioni pubbliche	305.000,00	649.129,40
4.02.01.01.000	Contributi agli investimenti da Amministrazioni Centrali	55.000,00	328.625,00
4.02.01.02.000	Contributi agli investimenti da Amministrazioni Locali	250.000,00	320.504,40
4.02.02.00.000	Contributi agli investimenti da Famiglie	0,00	0,00
4.02.02.01.000	Contributi agli investimenti da Famiglie	0,00	0,00
4.02.03.00.000	Contributi agli investimenti da Imprese	0,00	0,00
4.02.03.03.000	Contributi agli investimenti da altre Imprese	0,00	0,00
4.03.00.00.000	Altri trasferimenti in conto capitale	0,00	0,00
4.03.10.00.000	Altri trasferimenti in conto capitale da amministrazioni pubbliche	0,00	0,00
4.03.10.02.000	Altri trasferimenti in conto capitale da Amministrazioni Locali	0,00	0,00
4.04.00.00.000	Entrate da alienazione di beni materiali e immateriali	200.000,00	200.000,00
4.04.02.00.000	Cessione di Terreni e di beni materiali non prodotti	200.000,00	200.000,00
4.04.02.01.000	Cessione di Terreni	200.000,00	200.000,00
4.05.00.00.000	Altre entrate in conto capitale	127.000,00	127.000,00
4.05.01.00.000	Permessi di costruire	127.000,00	127.000,00
4.05.01.01.000	Permessi di costruire	127.000,00	127.000,00
4.05.03.00.000	Entrate in conto capitale dovute a rimborsi, recuperi e restituzioni di somme non dovute o incassate in eccesso	0,00	0,00
4.05.03.01.000	Entrate in conto capitale dovute a rimborsi, recuperi e restituzioni di somme non dovute o incassate in eccesso da Amministrazioni Centrali	0,00	0,00
4.05.03.04.000	Entrate in conto capitale dovute a rimborsi, recuperi e restituzioni di somme non dovute o incassate in eccesso da Famiglie	0,00	0,00
4.05.03.05.000	Entrate in conto capitale dovute a rimborsi, recuperi e restituzioni di somme non dovute o incassate in eccesso da Imprese	0,00	0,00
4.05.04.00.000	Altre entrate in conto capitale n.a.c.	0,00	0,00
4.05.04.99.000	Altre entrate in conto capitale n.a.c.	0,00	0,00
5.00.00.00.000	Entrate da riduzione di attività finanziarie	0,00	0,00
5.01.00.00.000	Alienazione di attività finanziarie	0,00	0,00
5.02.00.00.000	Riscossione crediti di breve termine	0,00	0,00
5.03.00.00.000	Riscossione crediti di medio-lungo termine	0,00	0,00
5.04.00.00.000	Altre entrate per riduzione di attività finanziarie	0,00	0,00
6.00.00.00.000	Accensione Prestiti	0,00	0,00
6.01.00.00.000	Emissione di titoli obbligazionari	0,00	0,00
6.02.00.00.000	Accensione prestiti a breve termine	0,00	0,00
6.03.00.00.000	Accensione mutui e altri finanziamenti a medio lungo termine	0,00	0,00
6.03.01.00.000	Finanziamenti a medio lungo termine	0,00	0,00
6.03.01.04.000	Accensione mutui e altri finanziamenti a medio lungo termine da Imprese	0,00	0,00
6.04.00.00.000	Altre forme di indebitamento	0,00	0,00
7.00.00.00.000	Anticipazioni da istituto tesoriere/cassiere	340.000,00	0,00
7.01.00.00.000	Anticipazioni da istituto tesoriere/cassiere	340.000,00	0,00
7.01.01.00.000	Anticipazioni da istituto tesoriere/cassiere	340.000,00	0,00
7.01.01.01.000	Anticipazioni da istituto tesoriere/cassiere	340.000,00	0,00
9.00.00.00.000	Entrate per conto terzi e partite di giro	366.000,00	393.837,49

COMUNE DI PREDORE**BILANCIO DI PREVISIONE ESERCIZIO 2023****ELENCO DELLE PREVISIONI ANNUALI DI COMPETENZA E DI CASSA
SECONDO LA STRUTTURA DEL PIANO DEI CONTI - 4° LIVELLO**

Codifica del Piano dei Conti	Denominazione Voce del Piano dei Conti	Previsioni dell'anno cui si riferisce il bilancio	
		Competenza	Cassa
9.01.00.00.000	Entrate per partite di giro	280.000,00	284.000,00
9.01.01.00.000	Altre ritenute	170.000,00	170.000,00
9.01.01.02.000	Ritenute per scissione contabile IVA (split payment)	170.000,00	170.000,00
9.01.02.00.000	Ritenute su redditi da lavoro dipendente	85.000,00	85.000,00
9.01.02.01.000	Ritenute erariali su redditi da lavoro dipendente per conto terzi	60.000,00	60.000,00
9.01.02.02.000	Ritenute previdenziali e assistenziali su redditi da lavoro dipendente per conto terzi	25.000,00	25.000,00
9.01.03.00.000	Ritenute su redditi da lavoro autonomo	20.000,00	20.000,00
9.01.03.01.000	Ritenute erariali su redditi da lavoro autonomo per conto terzi	20.000,00	20.000,00
9.01.99.00.000	Altre entrate per partite di giro	5.000,00	9.000,00
9.01.99.03.000	Rimborso di fondi economici e carte aziendali	5.000,00	9.000,00
9.02.00.00.000	Entrate per conto terzi	86.000,00	99.837,49
9.02.02.00.000	Trasferimenti da Amministrazioni pubbliche per operazioni con conto terzi	15.000,00	15.000,00
9.02.02.02.000	Trasferimenti da Amministrazioni Locali per operazioni con conto terzi	15.000,00	15.000,00
9.02.04.00.000	Depositi di/presso terzi	30.000,00	30.369,63
9.02.04.01.000	Costituzione di depositi cauzionali o contrattuali di terzi	30.000,00	30.369,63
9.02.05.00.000	Riscossione imposte e tributi per conto terzi	11.000,00	19.279,34
9.02.05.01.000	Riscossione di imposte di natura corrente per conto di terzi	11.000,00	19.279,34
9.02.99.00.000	Altre entrate per conto terzi	30.000,00	35.188,52
9.02.99.99.000	Altre entrate per conto terzi	30.000,00	35.188,52
Totale complessivo dei titoli dell'Entrata		3.040.919,00	3.555.197,72

COMUNE DI PREDORE

BILANCIO DI PREVISIONE ESERCIZIO 2023

ELENCO DELLE PREVISIONI ANNUALI DI COMPETENZA E DI CASSA SECONDO LA STRUTTURA DEL PIANO DEI CONTI - 4° LIVELLO

Codifica del Piano dei Conti	Denominazione Voce del Piano dei Conti	Previsioni dell'anno cui si riferisce il bilancio	
		Competenza	Cassa
Spese			
1.00.00.00.000	Spese correnti	1.564.147,00	1.807.208,03
1.01.00.00.000	Redditi da lavoro dipendente	361.420,00	387.090,19
1.01.01.00.000	Retribuzioni lorde	287.290,00	308.912,49
1.01.01.01.000	Retribuzioni in denaro	281.290,00	300.266,69
1.01.01.02.000	Altre spese per il personale	6.000,00	8.645,80
1.01.02.00.000	Contributi sociali a carico dell'ente	74.130,00	78.177,70
1.01.02.01.000	Contributi sociali effettivi a carico dell'ente	74.130,00	78.177,70
1.02.00.00.000	Imposte e tasse a carico dell'ente	44.630,00	49.217,74
1.02.01.00.000	Imposte, tasse e proventi assimilati a carico dell'ente	44.630,00	49.217,74
1.02.01.01.000	Imposta regionale sulle attività produttive (IRAP)	24.630,00	26.045,07
1.02.01.99.000	Imposte, tasse e proventi assimilati a carico dell'ente n.a. c.	20.000,00	23.172,67
1.03.00.00.000	Acquisto di beni e servizi	775.097,00	942.961,39
1.03.01.00.000	Acquisto di beni	20.000,00	34.946,27
1.03.01.01.000	Giornali, riviste e pubblicazioni	8.500,00	12.619,73
1.03.01.02.000	Altri beni di consumo	11.500,00	22.265,53
1.03.01.04.000	Armi e materiale per usi militari, ordine pubblico, sicurezza	0,00	61,01
1.03.01.05.000	Medicinali e altri beni di consumo sanitario	0,00	0,00
1.03.02.00.000	Acquisto di servizi	755.097,00	908.015,12
1.03.02.01.000	Organi e incarichi istituzionali dell'amministrazione	26.070,00	27.619,42
1.03.02.03.000	Aggi di riscossione	3.000,00	8.262,70
1.03.02.04.000	Acquisto di servizi per formazione e addestramento del personale dell'ente	600,00	1.990,00
1.03.02.05.000	Utenze e canoni	124.350,00	149.356,41
1.03.02.07.000	Utilizzo di beni di terzi	33.000,00	33.000,00
1.03.02.09.000	Manutenzione ordinaria e riparazioni	75.400,00	103.663,07
1.03.02.11.000	Prestazioni professionali e specialistiche	34.200,00	42.230,01
1.03.02.12.000	Lavoro flessibile, quota LSU e acquisto di servizi da agenzie e di lavoro interinale	0,00	0,00
1.03.02.13.000	Servizi ausiliari per il funzionamento dell'ente	19.000,00	21.178,20
1.03.02.15.000	Contratti di servizio pubblico	330.500,00	390.018,73
1.03.02.16.000	Servizi amministrativi	8.500,00	11.162,44
1.03.02.19.000	Servizi informatici e di telecomunicazioni	76.427,00	83.864,56
1.03.02.99.000	Altri servizi	24.050,00	35.669,58
1.04.00.00.000	Trasferimenti correnti	207.506,00	299.468,23
1.04.01.00.000	Trasferimenti correnti a Amministrazioni Pubbliche	151.896,00	218.003,23
1.04.01.01.000	Trasferimenti correnti a Amministrazioni Centrali	0,00	0,00
1.04.01.02.000	Trasferimenti correnti a Amministrazioni Locali	151.896,00	218.003,23
1.04.02.00.000	Trasferimenti correnti a Famiglie	21.510,00	31.427,00
1.04.02.02.000	Interventi assistenziali	11.510,00	21.427,00
1.04.02.05.000	Altri trasferimenti a famiglie	10.000,00	10.000,00
1.04.03.00.000	Trasferimenti correnti a Imprese	0,00	13.988,00
1.04.03.99.000	Trasferimenti correnti a altre imprese	0,00	13.988,00
1.04.04.00.000	Trasferimenti correnti a Istituzioni Sociali Private	34.100,00	36.050,00
1.04.04.01.000	Trasferimenti correnti a Istituzioni Sociali Private	34.100,00	36.050,00
1.07.00.00.000	Interessi passivi	45.570,00	92.261,48
1.07.05.00.000	Interessi su Mutui e altri finanziamenti a medio lungo termine	45.320,00	92.011,48
1.07.05.04.000	Interessi passivi su finanziamenti a medio lungo termine a Imprese	45.320,00	92.011,48
1.07.06.00.000	Altri interessi passivi	250,00	250,00
1.07.06.04.000	Interessi passivi su anticipazioni di tesoreria degli istituti tesoreria/cassieri	250,00	250,00
1.08.00.00.000	Altre spese per redditi da capitale	0,00	0,00
1.09.00.00.000	Rimborsi e poste correttive delle entrate	500,00	709,00
1.09.99.00.000	Altri Rimborsi di parte corrente di somme non dovute o incassate in eccesso	500,00	709,00
1.09.99.04.000	Rimborsi di parte corrente a Famiglie di somme non dovute o incassate in eccesso	500,00	709,00
1.10.00.00.000	Altre spese correnti	129.424,00	35.500,00

COMUNE DI PREDORE

BILANCIO DI PREVISIONE ESERCIZIO 2023

ELENCO DELLE PREVISIONI ANNUALI DI COMPETENZA E DI CASSA SECONDO LA STRUTTURA DEL PIANO DEI CONTI - 4° LIVELLO

Codifica del Piano dei Conti	Denominazione Voce del Piano dei Conti	Previsioni dell'anno cui si riferisce il bilancio	
		Competenza	Cassa
1.10.01.00.000	Fondi di riserva e altri accantonamenti	99.424,00	5.500,00
1.10.01.01.000	Fondo di riserva	5.500,00	5.500,00
1.10.01.03.000	Fondo crediti di dubbia e difficile esazione di parte corren te	92.820,00	0,00
1.10.01.99.000	Altri fondi e accantonamenti	1.104,00	0,00
1.10.04.00.000	Premi di assicurazione	30.000,00	30.000,00
1.10.04.01.000	Premi di assicurazione contro i danni	30.000,00	30.000,00
1.10.99.00.000	Altre spese correnti n.a.c.	0,00	0,00
1.10.99.99.000	Altre spese correnti n.a.c.	0,00	0,00
2.00.00.00.000	Spese in conto capitale	733.982,00	2.193.221,85
2.01.00.00.000	Tributi in conto capitale a carico dell'ente	0,00	0,00
2.02.00.00.000	Investimenti fissi lordi e acquisto di terreni	733.982,00	2.186.221,85
2.02.01.00.000	Beni materiali	577.000,00	2.005.492,88
2.02.01.01.000	Mezzi di trasporto ad uso civile, di sicurezza e ordine pubb lico	0,00	0,00
2.02.01.03.000	Mobili e arredi	0,00	14.929,99
2.02.01.05.000	Attrezzature	0,00	0,00
2.02.01.09.000	Beni immobili	577.000,00	1.990.562,89
2.02.01.10.000	Beni immobili di valore culturale, storico ed artistico	0,00	0,00
2.02.01.99.000	Altri beni materiali	0,00	0,00
2.02.02.00.000	Terreni e beni materiali non prodotti	0,00	0,00
2.02.02.01.000	Terreni	0,00	0,00
2.02.03.00.000	Beni immateriali	156.982,00	180.728,97
2.02.03.02.000	Software	136.982,00	136.982,00
2.02.03.05.000	Incarichi professionali per la realizzazione di investimenti	20.000,00	43.746,97
2.03.00.00.000	Contributi agli investimenti	0,00	7.000,00
2.03.01.00.000	Contributi agli investimenti a Amministrazioni pubbliche	0,00	7.000,00
2.03.01.02.000	Contributi agli investimenti a Amministrazioni Locali	0,00	7.000,00
2.03.02.00.000	Contributi agli investimenti a Famiglie	0,00	0,00
2.03.02.01.000	Contributi agli investimenti a Famiglie	0,00	0,00
2.03.04.00.000	Contributi agli investimenti a Istituzioni Sociali Private	0,00	0,00
2.03.04.01.000	Contributi agli investimenti a Istituzioni Sociali Private	0,00	0,00
2.04.00.00.000	Altri trasferimenti in conto capitale	0,00	0,00
2.05.00.00.000	Altre spese in conto capitale	0,00	0,00
3.00.00.00.000	Spese per incremento attività finanziarie	0,00	0,00
3.01.00.00.000	Acquisizioni di attività finanziarie	0,00	0,00
3.02.00.00.000	Concessione crediti di breve termine	0,00	0,00
3.03.00.00.000	Concessione crediti di medio-lungo termine	0,00	0,00
3.04.00.00.000	Altre spese per incremento di attività finanziarie	0,00	0,00
4.00.00.00.000	Rimborso Prestiti	36.790,00	72.170,84
4.01.00.00.000	Rimborso di titoli obbligazionari	0,00	0,00
4.02.00.00.000	Rimborso prestiti a breve termine	0,00	0,00
4.03.00.00.000	Rimborso mutui e altri finanziamenti a medio lungo termine	36.790,00	72.170,84
4.03.01.00.000	Rimborso Mutui e altri finanziamenti a medio lungo termine	36.790,00	72.170,84
4.03.01.04.000	Rimborso Mutui e altri finanziamenti a medio lungo termine a Imprese	36.790,00	72.170,84
4.04.00.00.000	Rimborso di altre forme di indebitamento	0,00	0,00
4.05.00.00.000	Fondi per rimborso prestiti	0,00	0,00
5.00.00.00.000	Chiusura Anticipazioni ricevute da istituto tesoriere/cassie re	340.000,00	0,00
5.01.00.00.000	Chiusura Anticipazioni ricevute da istituto tesoriere/cassie re	340.000,00	0,00

COMUNE DI PREDORE**BILANCIO DI PREVISIONE ESERCIZIO 2023****ELENCO DELLE PREVISIONI ANNUALI DI COMPETENZA E DI CASSA
SECONDO LA STRUTTURA DEL PIANO DEI CONTI - 4° LIVELLO**

Codifica del Piano dei Conti	Denominazione Voce del Piano dei Conti	Previsioni dell'anno cui si riferisce il bilancio	
		Competenza	Cassa
5.01.01.00.000	Chiusura Anticipazioni ricevute da istituto tesoriere/cassiere	340.000,00	0,00
5.01.01.01.000	Chiusura Anticipazioni ricevute da istituto tesoriere/cassiere	340.000,00	0,00
7.00.00.00.000	Uscite per conto terzi e partite di giro	366.000,00	396.188,93
7.01.00.00.000	Uscite per partite di giro	280.000,00	282.000,00
7.01.01.00.000	Versamenti di altre ritenute	170.000,00	170.000,00
7.01.01.02.000	Versamento delle ritenute per scissione contabile IVA (split payment)	170.000,00	170.000,00
7.01.02.00.000	Versamenti di ritenute su Redditi da lavoro dipendente	85.000,00	85.000,00
7.01.02.01.000	Versamenti di ritenute erariali su Redditi da lavoro dipendente riscosse per conto terzi	60.000,00	60.000,00
7.01.02.02.000	Versamenti di ritenute previdenziali e assistenziali su Redditi da lavoro dipendente riscosse per conto terzi	25.000,00	25.000,00
7.01.03.00.000	Versamenti di ritenute su Redditi da lavoro autonomo	20.000,00	20.000,00
7.01.03.01.000	Versamenti di ritenute erariali su Redditi da lavoro autonomo per conto terzi	20.000,00	20.000,00
7.01.99.00.000	Altre uscite per partite di giro	5.000,00	7.000,00
7.01.99.03.000	Costituzione fondi economici e carte aziendali	5.000,00	7.000,00
7.02.00.00.000	Uscite per conto terzi	86.000,00	114.188,93
7.02.02.00.000	Trasferimenti per conto terzi a Amministrazioni pubbliche	15.000,00	15.000,00
7.02.02.02.000	Trasferimenti per conto terzi a Amministrazioni Locali	15.000,00	15.000,00
7.02.04.00.000	Depositi di/presso terzi	30.000,00	41.732,75
7.02.04.02.000	Restituzione di depositi cauzionali o contrattuali di terzi	30.000,00	41.732,75
7.02.05.00.000	Versamenti di imposte e tributi riscosse per conto terzi	11.000,00	21.935,29
7.02.05.01.000	Versamenti di imposte e tasse di natura corrente riscosse per conto di terzi	11.000,00	21.935,29
7.02.99.00.000	Altre uscite per conto terzi	30.000,00	35.520,89
7.02.99.99.000	Altre uscite per conto terzi n.a.c.	30.000,00	35.520,89
Totale complessivo dei titoli della Spese		3.040.919,00	4.468.789,65

BILANCIO DI PREVISIONE ESERCIZIO 2023

SPESE PER TITOLI E MACROAGGREGATI - PREVISIONI DI COMPETENZA

TITOLI E MACROAGGREGATI DI SPESA		Previsioni dell'anno cui si riferisce il bilancio		Previsioni dell'anno 2024		Previsioni dell'anno 2025	
		Totale	-di cui non ricorrenti	Totale	-di cui non ricorrenti	Totale	-di cui non ricorrenti
TITOLO 1 - Spese correnti							
101	Redditi da lavoro dipendente	361.420,00	0,00	354.420,00	0,00	354.420,00	0,00
102	Imposte e tasse a carico dell'ente	44.630,00	0,00	44.130,00	0,00	44.130,00	0,00
103	Acquisto di beni e servizi	775.097,00	0,00	709.370,00	0,00	708.370,00	0,00
104	Trasferimenti correnti	207.506,00	0,00	212.146,00	0,00	215.986,00	0,00
107	Interessi passivi	45.570,00	0,00	44.090,00	0,00	42.580,00	0,00
108	Altre spese per redditi da capitale	0,00	0,00	0,00	0,00	0,00	0,00
109	Rimborsi e poste correttive delle entrate	500,00	500,00	500,00	500,00	500,00	500,00
110	Altre spese correnti	129.424,00	76.820,00	129.434,00	76.820,00	129.784,00	76.820,00
100	Totale TITOLO 1	1.564.147,00	77.320,00	1.494.090,00	77.320,00	1.495.770,00	77.320,00
TITOLO 2 - Spese in conto capitale							
201	Tributi in conto capitale a carico dell'ente	0,00	0,00	0,00	0,00	0,00	0,00
202	Investimenti fissi lordi e acquisto di terreni	733.982,00	0,00	465.000,00	0,00	25.000,00	0,00
203	Contributi agli investimenti	0,00	0,00	0,00	0,00	0,00	0,00
204	Altri trasferimenti in conto capitale	0,00	0,00	0,00	0,00	0,00	0,00
205	Altre spese in conto capitale	0,00	0,00	0,00	0,00	0,00	0,00
200	Totale TITOLO 2	733.982,00	0,00	465.000,00	0,00	25.000,00	0,00
TITOLO 3 - Spese per incremento attività finanziarie							
301	Acquisizioni di attività finanziarie	0,00	0,00	0,00	0,00	0,00	0,00
302	Concessione crediti di breve termine	0,00	0,00	0,00	0,00	0,00	0,00
303	Concessione crediti di medio-lungo termine	0,00	0,00	0,00	0,00	0,00	0,00
304	Altre spese per incremento di attività finanziarie	0,00	0,00	0,00	0,00	0,00	0,00
300	Totale TITOLO 3	0,00	0,00	0,00	0,00	0,00	0,00
TITOLO 4 - Rimborso Prestiti							
401	Rimborso di titoli obbligazionari	0,00	0,00	0,00	0,00	0,00	0,00
402	Rimborso prestiti a breve termine	0,00	0,00	0,00	0,00	0,00	0,00
403	Rimborso mutui e altri finanziamenti a medio lungo termine	36.790,00	0,00	38.260,00	0,00	38.430,00	0,00
404	Rimborso di altre forme di indebitamento	0,00	0,00	0,00	0,00	0,00	0,00
405	Fondi per rimborso prestiti	0,00	0,00	0,00	0,00	0,00	0,00
400	Totale TITOLO 4	36.790,00	0,00	38.260,00	0,00	38.430,00	0,00
TITOLO 5 - Chiusura Anticipazioni ricevute da istituto tesoriere/cassie re							
501	Chiusura Anticipazioni ricevute da istituto tesoriere/cassie re	340.000,00	0,00	340.000,00	0,00	340.000,00	0,00
500	Totale TITOLO 5	340.000,00	0,00	340.000,00	0,00	340.000,00	0,00
TITOLO 7 - Uscite per conto terzi e partite di giro							
701	Uscite per partite di giro	280.000,00	0,00	280.000,00	0,00	280.000,00	0,00
702	Uscite per conto terzi	86.000,00	0,00	86.000,00	0,00	86.000,00	0,00
700	Totale TITOLO 7	366.000,00	0,00	366.000,00	0,00	366.000,00	0,00
Totale		3.040.919,00	77.320,00	2.703.350,00	77.320,00	2.265.200,00	77.320,00

Piano degli indicatori di bilancio
Bilancio di previsione esercizi 2023, 2024 e 2025 approvato il . . .
Indicatori sintetici

TIPOLOGIA INDICATORE	DEFINIZIONE	VALORE INDICATORE (indicare tante colonne quanti sono gli esercizi considerati nel bilancio di previsione) (dati percentuali)		
		2023	2024	2025
1 Rigidità strutturale di bilancio				
1.1 Incidenza spese rigide (disavanzo, personale e debito) su entrate correnti	[Disavanzo iscritto in spesa + Stanziamenti competenza (Macroaggregati 1.1 "Redditi di lavoro dipendente" + 1.7 "Interessi passivi" + Titolo 4 "Rimborso prestiti" + "IRAP" [pdc U.1.02.01.01] – FPV entrata concernente il Macroaggregato 1.1 + FPV spesa concernente il Macroaggregato 1.1)] / (Stanziamenti di competenza dei primi tre titoli delle Entrate e trasferimenti in conto capitale per ripiano disavanzi pregressi)	27,51	30,68	30,35
2 Entrate correnti				
2.1 Indicatore di realizzazione delle previsioni di competenza concernenti le entrate correnti	Media accertamenti primi tre titoli di entrata nei tre esercizi precedenti / Stanziamenti di competenza dei primi tre titoli delle "Entrate correnti" (4)	81,48	92,36	91,63
2.2 Indicatore di realizzazione delle previsioni di cassa corrente	Media incassi primi tre titoli di entrata nei tre esercizi precedenti / Stanziamenti di cassa dei primi tre titoli delle "Entrate correnti" (4)	59,75		
2.3 Indicatore di realizzazione delle previsioni di competenza concernenti le entrate proprie	Media accertamenti nei tre esercizi precedenti (pdc E.1.01.00.00.000 "Tributi" – "Compartecipazioni di tributi" E.1.01.04.00.000 + E.3.00.00.00.000 "Entrate extratributarie") / Stanziamenti di competenza dei primi tre titoli delle "Entrate correnti" (4)	72,97	82,71	82,06
2.4 Indicatore di realizzazione delle previsioni di cassa concernenti le entrate proprie	Media incassi nei tre esercizi precedenti (pdc E.1.01.00.00.000 "Tributi" – "Compartecipazioni di tributi" E.1.01.04.00.000 + E.3.00.00.00.000 "Entrate extratributarie") / Stanziamenti di cassa dei primi tre titoli delle "Entrate correnti" (4)	53,16		
3 Spese di personale				
3.1 Incidenza spesa personale sulla spesa corrente (Indicatore di equilibrio economico-finanziario)	Stanziamenti di competenza (Macroaggregato 1.1 + IRAP [pdc U.1.02.01.01] – FPV entrata concernente il Macroaggregato 1.1 + FPV spesa concernente il Macroaggregato 1.1) / Stanziamenti competenza (Spesa corrente – FCDE corrente – FPV di entrata concernente il Macroaggregato 1.1 + FPV spesa concernente il Macroaggregato 1.1)	26,24	27,01	26,99
3.2 Incidenza del salario accessorio ed incentivante rispetto al totale della spesa di personale Indica il peso delle componenti afferenti la contrattazione decentrata dell'ente rispetto al totale dei redditi da lavoro	Stanziamenti di competenza (pdc 1.01.01.01.004 + 1.01.01.01.008 "indennità e altri compensi al personale a tempo indeterminato e determinato"+ pdc 1.01.01.01.003 + 1.01.01.01.007 "straordinario al personale a tempo indeterminato e determinato" + FPV in uscita concernente il Macroaggregato 1.1 – FPV di entrata concernente il Macroaggregato 1.1) / Stanziamenti di competenza (Macroaggregato 1.1 + pdc 1.02.01.01 "IRAP"– FPV di entrata concernente il Macroaggregato 1.1 + FPV spesa concernente il Macroaggregato 1.1)	12,82	13,08	13,08

Piano degli indicatori di bilancio
Bilancio di previsione esercizi 2023, 2024 e 2025 approvato il . . .
Indicatori sintetici

TIPOLOGIA INDICATORE		DEFINIZIONE	VALORE INDICATORE (indicare tante colonne quanti sono gli esercizi considerati nel bilancio di previsione) (dati percentuali)		
			2023	2024	2025
3.3	Incidenza della spesa di personale con forme di contratto flessibile Indica come gli enti soddisfano le proprie esigenze di risorse umane, mixando le varie alternative contrattuali più rigide (personale dipendente) o meno rigide (forme di lavoro flessibile)	Stanziamen ti di competenza (pdc U.1.03.02.010 "Consulenze" + pdc U.1.03.02.12 "lavoro flessibile/LSU/Lavoro interinale") / Stanziamen ti di competenza (Macroaggregato 1.1 "Redditi di lavoro dipendente" + pdc U.1.02.01.01 "IRAP" + FPV in uscita concernente il Macroaggregato 1.1 – FPV in entrata concernente il Macroaggregato 1.1)	0,00	0,00	0,00
3.4	Spesa di personale procapite (Indicatore di equilibrio dimensionale in valore assoluto)	Stanziamen ti di competenza (Macroaggregato 1.1 + IRAP [pdc 1.02.01.01] – FPV entrata concernente il Macroaggregato 1.1 + FPV spesa concernente il Macroaggregato 1.1) / popolazione residente (Popolazione al 1° gennaio dell'esercizio di riferimento o, se non disponibile, al 1° gennaio dell'ultimo anno disponibile)	206,44	202,43	202,43
4 Esternalizzazione dei servizi					
4.1	Indicatore di esternalizzazione dei servizi	Stanziamen ti di competenza (pdc U.1.03.02.15.000 "Contratti di servizio pubblico" + pdc U.1.04.03.01.000 "Trasferimenti correnti a imprese controllate" + pdc U.1.04.03.02.000 "Trasferimenti correnti a altre imprese partecipate") al netto del relativo FPV di spesa / totale stanziamenti di competenza spese Titolo I al netto del FPV	21,13	22,19	22,23
5 Interessi passivi					
5.1	Incidenza degli interessi passivi sulle entrate correnti (che ne costituiscono la fonte di copertura)	Stanziamen ti di competenza Macroaggregato 1.7 "Interessi passivi" / Stanziamen ti di competenza primi tre titoli ("Entrate correnti")	2,68	2,93	2,81
5.2	Incidenza degli interessi sulle anticipazioni sul totale degli interessi passivi	Stanziamen ti di competenza voce del piano dei conti finanziario U.1.07.06.04.000 "Interessi passivi su anticipazioni di tesoreria" /Stanziamen ti di competenza Macroaggregato 1.7 "Interessi passivi"	0,55	0,57	0,59
5.3	Incidenza degli interessi di mora sul totale degli interessi passivi	Stanziamen ti di competenza voce del piano dei conti finanziario U.1.07.06.02.000 "Interessi di mora" / Stanziamen ti di competenza Macroaggregato 1.7 "Interessi passivi"	0,00	0,00	0,00
6 Investimenti					
6.1	Incidenza investimenti su spesa corrente e in conto capitale	Totale stanziamento di competenza Macroaggregati 2.2 + 2.3 al netto dei relativi FPV / Totale stanziamento di competenza titolo 1° e 2° della spesa al netto del FPV	31,94	23,74	1,64

Piano degli indicatori di bilancio
Bilancio di previsione esercizi 2023, 2024 e 2025 approvato il . .
Indicatori sintetici

TIPOLOGIA INDICATORE		DEFINIZIONE	VALORE INDICATORE (indicare tante colonne quanti sono gli esercizi considerati nel bilancio di previsione) (dati percentuali)		
			2023	2024	2025
6.2	Investimenti diretti procapite (Indicatore di equilibrio dimensionale in valore assoluto)	Stanziamenti di competenza per Macroaggregato 2.2 "Investimenti fissi lordi e acquisto di terreni" al netto del relativo FPV / popolazione residente (al 1° gennaio dell'esercizio di riferimento o, se non disponibile, al 1° gennaio dell'ultimo anno disponibile)	392,50	248,66	13,37
6.3	Contributi agli investimenti procapite (Indicatore di equilibrio dimensionale in valore assoluto)	Stanziamenti di competenza Macroaggregato 2.3 Contributi agli investimenti al netto del relativo FPV / popolazione residente (al 1° gennaio dell'esercizio di riferimento o, se non disponibile, al 1° gennaio dell'ultimo anno disponibile)	0,00	0,00	0,00
6.4	Investimenti complessivi procapite (Indicatore di equilibrio dimensionale in valore assoluto)	Totale stanziamenti di competenza per Macroaggregati 2.2 "Investimenti fissi lordi e acquisto di terreni" e 2.3 "Contributi agli investimenti" al netto dei relativi FPV / popolazione residente (al 1° gennaio dell'esercizio di riferimento o, se non disponibile, al 1° gennaio dell'ultimo anno disponibile)	392,50	248,66	13,37
6.5	Quota investimenti complessivi finanziati dal risparmio corrente	Margine corrente di competenza / Stanziamenti di competenza (Macroaggregato 2.2 "Investimenti fissi lordi e acquisto di terreni" + Macroaggregato 2.3 "Contributi agli investimenti") (10)	18,91	26,58	494,43
6.6	Quota investimenti complessivi finanziati dal saldo positivo delle partite finanziarie	Saldo positivo di competenza delle partite finanziarie /Stanziamenti di competenza (Macroaggregato 2.2 "Investimenti fissi lordi e acquisto di terreni" + Macroaggregato 2.3 "Contributi agli investimenti") (10)	0,00	0,00	0,00
6.7	Quota investimenti complessivi finanziati da debito	Stanziamenti di competenza (Titolo 6 "Accensione di prestiti" - Categoria 6.02.02 "Anticipazioni" - Categoria 6.03.03 "Accensione prestiti a seguito di escussione di garanzie" - Accensioni di prestiti da rinegoziazioni)/Stanziamenti di competenza (Macroaggregato 2.2 "Investimenti fissi lordi e acquisto di terreni" + Macroaggregato 2.3 "Contributi agli investimenti") (10)	0,00	0,00	0,00
7 Debiti non finanziari					
7.1	Indicatore di smaltimento debiti commerciali	Stanziamiento di cassa (Macroaggregati 1.3 "Acquisto di beni e servizi" + 2.2 "Investimenti fissi lordi e acquisto di terreni") / stanziamenti di competenza e residui al netto dei relativi FPV (Macroaggregati 1.3 "Acquisto di beni e servizi" + 2.2 "Investimenti fissi lordi e acquisto di terreni")	100,00		
7.2	Indicatore di smaltimento debiti verso altre amministrazioni pubbliche	Stanziamiento di cassa [Trasferimenti correnti a Amministrazioni Pubbliche (U.1.04.01.00.000) + Trasferimenti di tributi (U.1.05.00.00.000) + Fondi perequativi (U.1.06.00.00.000) + Contributi agli investimenti a Amministrazioni pubbliche (U.2.03.01.00.000) + Altri trasferimenti in conto capitale (U.2.04.01.00.000 +	100,00		

Piano degli indicatori di bilancio
Bilancio di previsione esercizi 2023, 2024 e 2025 approvato il . .
Indicatori sintetici

TIPOLOGIA INDICATORE		DEFINIZIONE	VALORE INDICATORE (indicare tante colonne quanti sono gli esercizi considerati nel bilancio di previsione) (dati percentuali)		
			2023	2024	2025
		U.2.04.11.00.000 + U.2.04.16.00.000 + U.2.04.21.00.000) / stanziamenti di competenza e residui, al netto dei relativi FPV, dei [Trasferimenti correnti a Amministrazioni Pubbliche (U.1.04.01.00.000) + Trasferimenti di tributi (U.1.05.00.00.000) + Fondi perequativi (U.1.06.00.00.000) + Contributi agli investimenti a Amministrazioni pubbliche (U.2.03.01.00.000) + Altri trasferimenti in conto capitale (U.2.04.01.00.000 + U.2.04.11.00.000 + U.2.04.16.00.000 + U.2.04.21.00.000)]			
8 Debiti finanziari					
8.1	Incidenza estinzioni debiti finanziari	(Totale competenza Titolo 4 della spesa) / Debito da finanziamento al 31/12 dell'esercizio precedente (2)	3,13	3,25	3,27
8.2	Sostenibilità debiti finanziari	Stanziamenti di competenza [1.7 "Interessi passivi" - "Interessi di mora" (U.1.07.06.02.000) - "Interessi per anticipazioni prestiti" (U.1.07.06.04.000)] + Titolo 4 della spesa - [Entrate categoria 4.02.06.00.000 "Contributi agli investimenti direttamente destinati al rimborso dei prestiti da amministrazioni pubbliche" + "Trasferimenti in conto capitale per assunzione di debiti dell'amministrazione da parte di amministrazioni pubbliche" (E.4.03.01.00.000) + "Trasferimenti in conto capitale da parte di amministrazioni pubbliche per cancellazione di debiti dell'amministrazione" (E.4.03.04.00.000)] / Stanziamenti competenza titoli 1, 2 e 3 delle entrate	4,82	5,46	5,33
8.3	Indebitamento procapite (in valore assoluto)	Debito di finanziamento al 31/12 (2) / popolazione residente (al 1° gennaio dell'esercizio di riferimento o, se non disponibile, al 1° gennaio dell'ultimo anno disponibile)	629,37		
9 Composizione avanzo di amministrazione presunto dell'esercizio precedente (5)					
9.1	Incidenza quota libera di parte corrente nell'avanzo presunto	Quota libera di parte corrente dell'avanzo presunto/Avanzo di amministrazione presunto (6)	7,31		
9.2	Incidenza quota libera in c/capitale nell'avanzo presunto	Quota libera in conto capitale dell'avanzo presunto/Avanzo di amministrazione presunto (7)	0,76		
9.3	Incidenza quota accantonata nell'avanzo presunto	Quota accantonata dell'avanzo presunto/Avanzo di amministrazione presunto (8)	72,70		
9.4	Incidenza quota vincolata nell'avanzo presunto	Quota vincolata dell'avanzo presunto/Avanzo di amministrazione presunto (9)	19,23		

Piano degli indicatori di bilancio
Bilancio di previsione esercizi 2023, 2024 e 2025 approvato il . .
Indicatori sintetici

TIPOLOGIA INDICATORE	DEFINIZIONE	VALORE INDICATORE (indicare tante colonne quanti sono gli esercizi considerati nel bilancio di previsione) (dati percentuali)			
		2023	2024	2025	
10	Disavanzo di amministrazione presunto dell'esercizio precedente				
10.1	Quota disavanzo che si prevede di ripianare nell'esercizio	Disavanzo iscritto in spesa del bilancio di previsione / Totale disavanzo di amministrazione di cui alla lettera E dell'allegato riguardante il risultato di amministrazione presunto (3)	0,00		
10.2	Sostenibilità patrimoniale del disavanzo presunto	Totale disavanzo di amministrazione di cui alla lettera E dell'allegato riguardante il risultato di amministrazione presunto (3) / Patrimonio netto (1)	0,00		
10.3	Sostenibilità disavanzo a carico dell'esercizio	Disavanzo iscritto in spesa del bilancio di previsione / Competenza dei titoli 1, 2 e 3 delle entrate e trasferimenti in conto capitale per ripiano disavanzi pregressi	0,00		
11	Fondo pluriennale vincolato				
11.1	Utilizzo del FPV	(Fondo pluriennale vincolato corrente e capitale iscritto in entrata del bilancio - Quota del fondo pluriennale vincolato non destinata ad essere utilizzata nel corso dell'esercizio e rinviata agli esercizi successivi) / Fondo pluriennale vincolato corrente e capitale iscritto in entrata nel bilancio (Per il FPV riferirsi ai valori riportati nell'allegato del bilancio di previsione concernente il FPV, totale delle colonne a) e c)	0,00	0,00	0,00
12	Partite di giro e conto terzi				
12.1	Incidenza partite di giro e conto terzi in entrata	Totale stanziamenti di competenza per Entrate per conto terzi e partite di giro / Totale stanziamenti primi tre titoli delle entrate (al netto delle operazioni riguardanti la gestione della cassa vincolata)	21,49	24,36	24,17
12.2	Incidenza partite di giro e conto terzi in uscita	Totale stanziamenti di competenza per Uscite per conto terzi e partite di giro / Totale stanziamenti di competenza del titolo I della spesa (al netto delle operazioni riguardanti la gestione della cassa vincolata)	23,40	24,50	24,47

(1) Il Patrimonio netto è pari alla Lettera A) dell'ultimo stato patrimoniale passivo disponibile. In caso di Patrimonio netto negativo, l'indicatore non si calcola e si segnala che l'ente ha il patrimonio netto negativo. L'indicatore è elaborato a partire dal 2018, salvo per gli enti che hanno partecipato alla sperimentazione che lo elaborano a decorrere dal 2016.

Gli enti locali delle Autonomie speciali che adottano il DLgs 118/2011 dal 2016 e gli enti locali con popolazione inferiore a 5.000 abitanti elaborano l'indicatore a decorrere dal 2019.

(2) Il debito di finanziamento è pari alla Lettera D1 dell'ultimo stato patrimoniale passivo disponibile. L'indicatore è elaborato a partire dal 2018, salvo che per gli enti che hanno partecipato alla sperimentazione che lo elaborano a decorrere dal 2016.

Gli enti locali delle Autonomie speciali che adottano il DLgs 118/2011 dal 2016 e gli enti locali con popolazione inferiore a 5.000 abitanti elaborano l'indicatore a decorrere dal 2019.

(3) Indicatore da elaborare solo se la voce E dell'allegato a) al bilancio di previsione è negativo. Il disavanzo di amministrazione è pari all'importo della voce E.

Ai fini dell'elaborazione dell'indicatore, non si considera il disavanzo tecnico di cui all'articolo 3, comma 13, del DLgs 118/2011.

(4) La media dei tre esercizi precedenti è riferita agli ultimi tre consuntivi approvati o in caso di mancata approvazione degli ultimi consuntivi, ai dati di preconsuntivo. In caso di esercizio provvisorio è possibile fare riferimento ai dati di preconsuntivo dell'esercizio precedente.

Per gli enti che non sono rientrati nel periodo di sperimentazione, nel 2016 sostituire la media con gli accertamenti del 2015 (dati stimati o, se disponibili, di preconsuntivo). Nel 2017 sostituire la media triennale con quella biennale (per il 2016 fare riferimento a dati stimati o, se disponibili, di preconsuntivo).

Gli enti locali delle Autonomie speciali che adottano il DLgs 118/2011 a decorrere dal 2016, elaborano l'indicatore a decorrere dal 2017.

(5) Da compilare solo se la voce E, dell'allegato al bilancio concernente il risultato di amministrazione presunto è positivo o pari a 0.

(6) La quota libera di parte corrente del risultato di amministrazione presunto è pari alla voce E riportata nell'allegato a) al bilancio di previsione. Il risultato di amministrazione presunto è pari alla lettera A riportata nell'allegato a) al bilancio di previsione.

(7) La quota libera in c/capitale del risultato di amministrazione presunto è pari alla voce D riportata nell'allegato a) al bilancio di previsione. Il risultato di amministrazione presunto è pari alla lettera A riportata nel predetto allegato a).

(8) La quota accantonata del risultato di amministrazione presunto è pari alla voce B riportata nell'allegato a) al bilancio di previsione. Il risultato di amministrazione presunto è pari alla lettera A riportata nel predetto allegato a).

(9) La quota vincolata del risultato di amministrazione presunto è pari alla voce C riportata nell'allegato a) al bilancio di previsione. Il risultato di amministrazione presunto è pari alla lettera A riportata nel predetto allegato a).

(10) Indicare al numeratore solo la quota del finanziamento destinata alla copertura di investimenti, e al denominatore escludere gli investimenti che, nell'esercizio, sono finanziati dal FPV.

Piano degli indicatori di bilancio
Bilancio di previsione esercizi 2022, 2023 e 2024 approvato il . .
Indicatori analitici concernenti la composizione delle entrate e la capacità di riscossione

Titolo Tipologia	Denominazione	Composizione delle entrate (dati percentuali)				Percentuale riscossione entrate	
		Esercizio 2022: Previsioni competenza / totale previsioni competenza	Esercizio 2023: Previsioni competenza / totale previsioni competenza	Esercizio 2024: Previsioni competenza / totale previsioni competenza	Media accertamenti nei tre esercizi precedenti / Media Totale accertamenti nei tre esercizi precedenti (*)	Previsioni di cassa Esercizio 2022 / (Previsioni competenza +residui) Esercizio 2022	Media riscossioni nei tre esercizi precedenti / Media accertamenti nei tre esercizi precedenti (*)
Titolo 1:	Entrate correnti di natura tributaria, contributiva e perequativa						
10101	Tipologia 101: Imposte, tasse e proventi assimilati	27,88	36,82	44,00	45,92	100,00	76,15
10104	Tipologia 104: Compartecipazioni di tributi	0,00	0,00	0,00	0,00	0,00	0,00
10301	Tipologia 301: Fondi perequativi da Amministrazioni Centrali	0,56	0,73	0,87	0,88	100,00	95,03
10302	Tipologia 302: Fondi perequativi dalla Regione o Provincia autonoma	0,00	0,00	0,00	0,00	0,00	0,00
10000	Totale TITOLO 1: Entrate correnti di natura tributaria, contributiva e perequativa	28,43	37,56	44,87	46,80	100,00	76,42
Titolo 2:	Trasferimenti correnti						
20101	Tipologia 101: Trasferimenti correnti da Amministrazioni pubbliche	0,76	1,00	1,19	5,71	100,00	95,92
20102	Tipologia 102: Trasferimenti correnti da Famiglie	0,00	0,00	0,00	0,00	0,00	0,00
20103	Tipologia 103: Trasferimenti correnti da Imprese	0,00	0,00	0,00	0,00	0,00	0,00
20104	Tipologia 104: Trasferimenti correnti da Istituzioni Sociali Private	0,00	0,00	0,00	0,00	0,00	0,00
20105	Tipologia 105: Trasferimenti correnti dall'Unione Europea e dal Resto del Mondo	0,00	0,00	0,00	0,00	0,00	0,00
20000	Totale TITOLO 2: Trasferimenti correnti	0,76	1,00	1,19	5,71	100,00	95,92
Titolo 3:	Entrate extratributarie						
30100	Tipologia 100: Vendita di beni e servizi e proventi derivanti dalla gestione dei beni	8,96	11,79	14,02	11,51	100,00	78,79

Piano degli indicatori di bilancio
Bilancio di previsione esercizi 2022, 2023 e 2024 approvato il . .
Indicatori analitici concernenti la composizione delle entrate e la capacità di riscossione

Titolo Tipologia	Denominazione	Composizione delle entrate (dati percentuali)				Percentuale riscossione entrate	
		Esercizio 2022: Previsioni competenza / totale previsioni competenza	Esercizio 2023: Previsioni competenza / totale previsioni competenza	Esercizio 2024: Previsioni competenza / totale previsioni competenza	Media accertamenti nei tre esercizi precedenti / Media Totale accertamenti nei tre esercizi precedenti (*)	Previsioni di cassa Esercizio 2022 / (Previsioni competenza +residui) Esercizio 2022	Media riscossioni nei tre esercizi precedenti / Media accertamenti nei tre esercizi precedenti (*)
30200	Tipologia 200: Proventi derivanti dall'attività di controllo e repressione delle irregolarità e degli illeciti	0,63	0,82	0,98	0,74	100,00	46,76
30300	Tipologia 300: Interessi attivi	0,00	0,00	0,00	0,00	100,00	76,12
30400	Tipologia 400: Altre entrate da redditi da capitale	0,01	0,01	0,01	0,02	100,00	100,00
30500	Tipologia 500: Rimborsi e altre entrate correnti	0,89	1,17	1,39	1,93	100,00	76,38
30000	Totale TITOLO 3: Entrate extratributarie	10,49	13,80	16,41	14,20	100,00	76,51
Titolo 4:	Entrate in conto capitale						
40100	Tipologia 100: Tributi in conto capitale	0,00	0,00	0,00	0,00	0,00	0,00
40200	Tipologia 200: Contributi agli investimenti	29,26	10,21	2,34	16,05	100,00	57,74
40300	Tipologia 300: Altri trasferimenti in conto capitale	0,00	0,00	0,00	0,00	0,00	0,00
40400	Tipologia 400: Entrate da alienazione di beni materiali e immateriali	5,97	7,86	0,00	1,34	26,33	4,67
40500	Tipologia 500: Altre entrate in conto capitale	3,85	1,65	1,96	4,65	100,00	99,48
40000	Totale TITOLO 4: Entrate in conto capitale	39,09	19,72	4,30	22,05	73,74	34,42
Titolo 5:	Entrate da riduzione di attività finanziarie						
50100	Tipologia 100: Alienazione di attività finanziarie	0,00	0,00	0,00	0,00	0,00	0,00
50200	Tipologia 200: Riscossione crediti di breve termine	0,00	0,00	0,00	0,00	0,00	0,00
50300	Tipologia 300: Riscossione crediti di medio-lungo termine	0,00	0,00	0,00	0,00	0,00	0,00
50400	Tipologia 400: Altre entrate per riduzione di attività finanziarie	0,00	0,00	0,00	0,00	0,00	0,00

Piano degli indicatori di bilancio
Bilancio di previsione esercizi 2022, 2023 e 2024 approvato il . .
Indicatori analitici concernenti la composizione delle entrate e la capacità di riscossione

Titolo Tipologia	Denominazione	Composizione delle entrate (dati percentuali)				Percentuale riscossione entrate	
		Esercizio 2022: Previsioni competenza / totale previsioni competenza	Esercizio 2023: Previsioni competenza / totale previsioni competenza	Esercizio 2024: Previsioni competenza / totale previsioni competenza	Media accertamenti nei tre esercizi precedenti / Media Totale accertamenti nei tre esercizi precedenti (*)	Previsioni di cassa Esercizio 2022 / (Previsioni competenza +residui) Esercizio 2022	Media riscossioni nei tre esercizi precedenti / Media accertamenti nei tre esercizi precedenti (*)
50000	Totale TITOLO 5: Entrate da riduzione di attività finanziarie	0,00	0,00	0,00	0,00	0,00	0,00
Titolo 6:	Accensione Prestiti						
60100	Tipologia 100: Emissione di titoli obbligazionari	0,00	0,00	0,00	0,00	0,00	0,00
60200	Tipologia 200: Accensione prestiti a breve termine	0,00	0,00	0,00	0,00	0,00	0,00
60300	Tipologia 300: Accensione mutui e altri finanziamenti a medio lungo termine	0,00	0,00	0,00	0,00	100,00	86,77
60400	Tipologia 400: Altre forme di indebitamento	0,00	0,00	0,00	0,00	0,00	0,00
60000	Totale TITOLO 6: Accensione Prestiti	0,00	0,00	0,00	0,00	100,00	86,77
Titolo 7:	Anticipazioni da istituto tesoriere/cassiere						
70100	Tipologia 100: Anticipazioni da istituto tesoriere/cassiere	10,45	13,75	16,36	0,00	0,00	0,00
70000	Totale TITOLO 7: Anticipazioni da istituto tesoriere/cassiere	10,45	13,75	16,36	0,00	0,00	0,00
Titolo 9:	Entrate per conto terzi e partite di giro						
90100	Tipologia 100: Entrate per partite di giro	3,14	4,12	4,91	4,14	100,00	96,65
90200	Tipologia 200: Entrate per conto terzi	7,64	10,06	11,96	7,11	100,00	88,84
90000	Totale TITOLO 9: Entrate per conto terzi e partite di giro	10,78	14,18	16,87	11,25	100,00	91,55
	TOTALE ENTRATE	100,00	100,00	100,00	100,00	79,91	62,86

(*) La media dei tre esercizi precedenti è riferita agli ultimi tre consuntivi disponibili. In caso di esercizio provvisorio è possibile fare riferimento ai dati di preconsuntivo dell'esercizio precedente.

Nel 2016 sostituire la media degli accertamenti con gli accertamenti del 2015 stimati e la media degli incassi con gli incassi 2015 stimati (se disponibili, dati preconsuntivo).

Nel 2017 sostituire la media triennale con quella biennale (per i dati 2016 fare riferimento a stime, o se disponibili, a dati di preconsuntivo).

Gli enti locali delle Autonomie speciali che adottano il DLgs 118/2011 a decorrere dal 2016 non elaborano l'indicatore nell'esercizio 2016.

Piano degli indicatori di bilancio
Bilancio di previsione esercizi 2023, 2024 e 2025 approvato il . . .
Indicatori analitici concernenti la composizione delle entrate e la capacità di riscossione

Titolo Tipologia	Denominazione	Composizione delle entrate (dati percentuali)				Percentuale riscossione entrate	
		Esercizio 2023: Previsioni competenza / totale previsioni competenza	Esercizio 2024: Previsioni competenza / totale previsioni competenza	Esercizio 2025: Previsioni competenza / totale previsioni competenza	Media accertamenti nei tre esercizi precedenti / Media Totale accertamenti nei tre esercizi precedenti (*)	Previsioni di cassa Esercizio 2023 / (Previsioni competenza +residui) Esercizio 2023	Media riscossioni nei tre esercizi precedenti / Media accertamenti nei tre esercizi precedenti (*)
Titolo 1:	Entrate correnti di natura tributaria, contributiva e perequativa						
10101	Tipologia 101: Imposte, tasse e proventi assimilati	31,88	35,87	43,09	36,23	100,00	72,13
10104	Tipologia 104: Compartecipazioni di tributi	0,00	0,00	0,00	0,00	0,00	0,00
10301	Tipologia 301: Fondi perequativi da Amministrazioni Centrali	1,03	1,34	1,82	0,68	100,00	90,75
10302	Tipologia 302: Fondi perequativi dalla Regione o Provincia autonoma	0,00	0,00	0,00	0,00	0,00	0,00
10000	Totale TITOLO 1: Entrate correnti di natura tributaria, contributiva e perequativa	32,91	37,21	44,91	36,92	100,00	72,40
Titolo 2:	Trasferimenti correnti						
20101	Tipologia 101: Trasferimenti correnti da Amministrazioni pubbliche	7,94	1,60	1,91	4,80	100,00	97,08
20102	Tipologia 102: Trasferimenti correnti da Famiglie	0,00	0,00	0,00	0,00	0,00	0,00
20103	Tipologia 103: Trasferimenti correnti da Imprese	0,00	0,00	0,00	0,00	0,00	0,00
20104	Tipologia 104: Trasferimenti correnti da Istituzioni Sociali Private	0,00	0,00	0,00	0,00	0,00	0,00
20105	Tipologia 105: Trasferimenti correnti dall'Unione Europea e dal Resto del Mondo	0,00	0,00	0,00	0,00	0,00	0,00
20000	Totale TITOLO 2: Trasferimenti correnti	7,94	1,60	1,91	4,80	100,00	97,08
Titolo 3:	Entrate extratributarie						
30100	Tipologia 100: Vendita di beni e servizi e proventi derivanti dalla gestione dei beni	12,45	13,76	16,45	9,23	100,00	77,39

Piano degli indicatori di bilancio
Bilancio di previsione esercizi 2023, 2024 e 2025 approvato il . .
Indicatori analitici concernenti la composizione delle entrate e la capacità di riscossione

Titolo Tipologia	Denominazione	Composizione delle entrate (dati percentuali)				Percentuale riscossione entrate	
		Esercizio 2023: Previsioni competenza / totale previsioni competenza	Esercizio 2024: Previsioni competenza / totale previsioni competenza	Esercizio 2025: Previsioni competenza / totale previsioni competenza	Media accertamenti nei tre esercizi precedenti / Media Totale accertamenti nei tre esercizi precedenti (*)	Previsioni di cassa Esercizio 2023 / (Previsioni competenza +residui) Esercizio 2023	Media riscossioni nei tre esercizi precedenti / Media accertamenti nei tre esercizi precedenti (*)
30200	Tipologia 200: Proventi derivanti dall'attività di controllo e repressione delle irregolarità e degli illeciti	0,76	0,78	0,93	0,46	100,00	36,06
30300	Tipologia 300: Interessi attivi	0,00	0,00	0,00	0,00	100,00	67,12
30400	Tipologia 400: Altre entrate da redditi da capitale	0,01	0,01	0,01	0,01	100,00	100,00
30500	Tipologia 500: Rimborsi e altre entrate correnti	1,94	2,21	2,63	1,11	100,00	70,27
30000	Totale TITOLO 3: Entrate extratributarie	15,15	16,76	20,02	10,81	100,00	73,85
Titolo 4:	Entrate in conto capitale						
40100	Tipologia 100: Tributi in conto capitale	0,00	0,00	0,00	0,00	0,00	0,00
40200	Tipologia 200: Contributi agli investimenti	10,03	9,25	0,00	28,46	100,00	66,47
40300	Tipologia 300: Altri trasferimenti in conto capitale	0,00	0,00	0,00	0,00	0,00	0,00
40400	Tipologia 400: Entrate da alienazione di beni materiali e immateriali	6,58	7,40	0,00	1,24	100,00	8,06
40500	Tipologia 500: Altre entrate in conto capitale	4,18	1,66	1,99	7,90	100,00	99,84
40000	Totale TITOLO 4: Entrate in conto capitale	20,78	18,31	1,99	37,60	100,00	55,74
Titolo 5:	Entrate da riduzione di attività finanziarie						
50100	Tipologia 100: Alienazione di attività finanziarie	0,00	0,00	0,00	0,00	0,00	0,00
50200	Tipologia 200: Riscossione crediti di breve termine	0,00	0,00	0,00	0,00	0,00	0,00
50300	Tipologia 300: Riscossione crediti di medio-lungo termine	0,00	0,00	0,00	0,00	0,00	0,00
50400	Tipologia 400: Altre entrate per riduzione di attività finanziarie	0,00	0,00	0,00	0,00	0,00	0,00

Piano degli indicatori di bilancio
Bilancio di previsione esercizi 2023, 2024 e 2025 approvato il . .
Indicatori analitici concernenti la composizione delle entrate e la capacità di riscossione

Titolo Tipologia	Denominazione	Composizione delle entrate (dati percentuali)				Percentuale riscossione entrate	
		Esercizio 2023: Previsioni competenza / totale previsioni competenza	Esercizio 2024: Previsioni competenza / totale previsioni competenza	Esercizio 2025: Previsioni competenza / totale previsioni competenza	Media accertamenti nei tre esercizi precedenti / Media Totale accertamenti nei tre esercizi precedenti (*)	Previsioni di cassa Esercizio 2023 / (Previsioni competenza +residui) Esercizio 2023	Media riscossioni nei tre esercizi precedenti / Media accertamenti nei tre esercizi precedenti (*)
50000	Totale TITOLO 5: Entrate da riduzione di attività finanziarie	0,00	0,00	0,00	0,00	0,00	0,00
Titolo 6:	Accensione Prestiti						
60100	Tipologia 100: Emissione di titoli obbligazionari	0,00	0,00	0,00	0,00	0,00	0,00
60200	Tipologia 200: Accensione prestiti a breve termine	0,00	0,00	0,00	0,00	0,00	0,00
60300	Tipologia 300: Accensione mutui e altri finanziamenti a medio lungo termine	0,00	0,00	0,00	0,00	0,00	0,00
60400	Tipologia 400: Altre forme di indebitamento	0,00	0,00	0,00	0,00	0,00	0,00
60000	Totale TITOLO 6: Accensione Prestiti	0,00	0,00	0,00	0,00	0,00	0,00
Titolo 7:	Anticipazioni da istituto tesoriere/cassiere						
70100	Tipologia 100: Anticipazioni da istituto tesoriere/cassiere	11,18	12,58	15,01	0,00	0,00	0,00
70000	Totale TITOLO 7: Anticipazioni da istituto tesoriere/cassiere	11,18	12,58	15,01	0,00	0,00	0,00
Titolo 9:	Entrate per conto terzi e partite di giro						
90100	Tipologia 100: Entrate per partite di giro	9,21	10,36	12,36	3,27	100,00	96,21
90200	Tipologia 200: Entrate per conto terzi	2,83	3,18	3,80	6,59	100,00	91,11
90000	Totale TITOLO 9: Entrate per conto terzi e partite di giro	12,04	13,54	16,16	9,87	100,00	92,72
	TOTALE ENTRATE	100,00	100,00	100,00	100,00	91,27	67,79

(*) La media dei tre esercizi precedenti è riferita agli ultimi tre consuntivi disponibili. In caso di esercizio provvisorio è possibile fare riferimento ai dati di preconsuntivo dell'esercizio precedente.

Nel 2016 sostituire la media degli accertamenti con gli accertamenti del 2015 stimati e la media degli incassi con gli incassi 2015 stimati (se disponibili, dati preconsuntivo).

Nel 2017 sostituire la media triennale con quella biennale (per i dati 2016 fare riferimento a stime, o se disponibili, a dati di preconsuntivo).

Gli enti locali delle Autonomie speciali che adottano il DLgs 118/2011 a decorrere dal 2016 non elaborano l'indicatore nell'esercizio 2016.

Piano degli indicatori di bilancio

Indicatori analitici concernenti la composizione delle spese per missioni e programmi e la capacità dell'amministrazione di pagare i debiti negli esercizi di riferimento

Bilancio di previsione esercizi 2023, 2024 e 2025 approvato il . .

MISSIONI E PROGRAMMI			BILANCIO DI PREVISIONE ESERCIZI 2023, 2024 e 2025 (dati percentuali)						MEDIA TRE RENDICONTI PRECEDENTI (O DI PRECONSUNTIVO DISPONIBILE)(*) (dati percentuali)				
			ESERCIZIO 2023			ESERCIZIO 2024		ESERCIZIO 2025			Incidenza Missione/Programma: Media (Impegni +FPV) / Media(Totale impegni +Totale FPV)	di cui incidenza FPV: Media FPV / Media Totale FPV	Capacità di pagamento: Media (Pagam. c/comp + Pagam. c/residui) / Media (Impegni + residui definitivi)
			Incidenza Missione/Programma: Previsioni stanziamento / totale previsioni missioni	di cui incidenza FPV: Previsioni stanziamento FPV/ Previsione FPV totale	Capacità di pagamento: Previsioni cassa/ (previsioni competenza - FPV + residui)	Incidenza Missione/Programma: Previsioni stanziamento / totale previsioni missioni	di cui incidenza FPV: Previsioni stanziamento FPV/ Previsione FPV totale	Incidenza Missione/Programma: Previsioni stanziamento / totale previsioni missioni	di cui incidenza FPV: Previsioni stanziamento FPV/ Previsione FPV totale				
Missione 01 Servizi istituzionali, generali e di gestione	01	Organi istituzionali	1,25	0,00	100,00	1,04	0,00	1,24	0,00	1,91	4,93	85,92	
	02	Segreteria generale	3,67	0,00	100,00	4,15	0,00	4,95	0,00	2,29	0,03	91,01	
	03	Gestione economica, finanziaria, programmazione e provveditorato	2,87	0,00	100,00	3,26	0,00	3,89	0,00	3,18	1,17	97,07	
	04	Gestione delle entrate tributarie e servizi fiscali	0,84	0,00	100,00	0,94	0,00	1,12	0,00	1,97	0,00	44,60	
	05	Gestione dei beni demaniali e patrimoniali	3,96	0,00	100,00	4,94	0,00	4,57	0,00	10,03	22,80	79,25	
	06	Ufficio tecnico	1,30	0,00	100,00	1,46	0,00	1,74	0,00	1,94	1,48	94,86	
	07	Elezioni e consultazioni popolari - Anagrafe e stato civile	1,59	0,00	100,00	1,29	0,00	1,53	0,00	1,72	0,53	97,85	
	08	Statistica e sistemi informativi	6,06	0,00	100,00	0,00	0,00	0,00	0,00	0,21	0,00	100,00	
	09	Assistenza tecnico-amministrativa agli enti locali	0,00	0,00	0,00	0,00	0,00	0,00	0,00	0,00	0,00	0,00	
	10	Risorse umane	0,00	0,00	0,00	0,00	0,00	0,00	0,00	0,00	0,00	0,00	
	11	Altri servizi generali	6,16	0,00	100,00	6,97	0,00	8,32	0,00	8,00	16,46	85,89	
TOTALE MISSIONE 01 Servizi istituzionali, generali e di gestione			27,70	0,00	100,00	24,04	0,00	27,37	0,00	31,24	47,40	82,75	
Missione 02 Giustizia	01	Uffici giudiziari	0,00	0,00	0,00	0,00	0,00	0,00	0,00	0,00	0,00	0,00	
	02	Casa circondariale e altri servizi	0,00	0,00	0,00	0,00	0,00	0,00	0,00	0,00	0,00	0,00	
	TOTALE MISSIONE 02 Giustizia			0,00	0,00	0,00	0,00	0,00	0,00	0,00	0,00	0,00	
Missione 03 Ordine pubblico e sicurezza	01	Polizia locale e amministrativa	1,66	0,00	100,00	1,89	0,00	2,25	0,00	1,66	0,00	96,01	
	02	Sistema integrato di sicurezza urbana	0,00	0,00	0,00	0,00	0,00	0,00	0,00	0,27	0,00	100,00	
	TOTALE MISSIONE 03 Ordine pubblico e sicurezza			1,66	0,00	100,00	1,89	0,00	2,25	0,00	1,94	0,00	96,57
Missione 04 Istruzione e diritto allo studio	01	Istruzione prescolastica	0,58	0,00	100,00	0,79	0,00	1,11	0,00	0,07	0,00	50,00	
	02	Altri ordini di istruzione non universitaria	3,19	0,00	100,00	3,59	0,00	4,28	0,00	3,20	0,00	52,25	
	04	Istruzione universitaria	0,00	0,00	0,00	0,00	0,00	0,00	0,00	0,00	0,00	0,00	
	05	Istruzione tecnica superiore	0,00	0,00	0,00	0,00	0,00	0,00	0,00	0,00	0,00	0,00	
	06	Servizi ausiliari all'istruzione	1,28	0,00	100,00	1,44	0,00	1,72	0,00	0,91	0,00	80,20	
	07	Diritto allo studio	0,00	0,00	0,00	0,00	0,00	0,00	0,00	0,00	0,00	0,00	
	TOTALE MISSIONE 04 Istruzione e diritto allo studio			5,05	0,00	100,00	6,71	0,00	8,11	0,00	4,24	0,00	182,45

Piano degli indicatori di bilancio

Indicatori analitici concernenti la composizione delle spese per missioni e programmi e la capacità dell'amministrazione di pagare i debiti negli esercizi di riferimento

Bilancio di previsione esercizi 2023, 2024 e 2025 approvato il . .

MISSIONI E PROGRAMMI		BILANCIO DI PREVISIONE ESERCIZI 2023, 2024 e 2025 (dati percentuali)							MEDIA TRE RENDICONTI PRECEDENTI (O DI PRECONSUNTIVO DISPONIBILE)(*) (dati percentuali)		
		ESERCIZIO 2023			ESERCIZIO 2024		ESERCIZIO 2025		Incidenza Missione/Programma: Media (Impegni +FPV) / Media(Totale impegni +Totale FPV)	di cui incidenza FPV: Media FPV / Media Totale FPV	Capacità di pagamento: Media (Pagam. c/comp + Pagam. c/residui) / Media (Impegni + residui definitivi)
		Incidenza Missione/Programma: Previsioni stanziamento / totale previsioni missioni	di cui incidenza FPV: Previsioni stanziamento FPV/ Previsione FPV totale	Capacità di pagamento: Previsioni cassa/ (previsioni competenza - FPV + residui)	Incidenza Missione/Programma: Previsioni stanziamento / totale previsioni missioni	di cui incidenza FPV: Previsioni stanziamento FPV/ Previsione FPV totale	Incidenza Missione/Programma: Previsioni stanziamento / totale previsioni missioni	di cui incidenza FPV: Previsioni stanziamento FPV/ Previsione FPV totale			
	TOTALE MISSIONE 04 Istruzione e diritto allo studio	5,05	0,00	100,00	5,82	0,00	7,12	0,00	4,18	0,00	56,32
Missione 05 Tutela e valorizzazione dei beni e delle attività culturali	01 Valorizzazione dei beni di interesse storico	0,00	0,00	0,00	0,00	0,00	0,00	0,00	0,12	0,00	73,34
	02 Attività culturali e interventi diversi nel settore culturale	1,22	0,00	100,00	1,26	0,00	1,50	0,00	1,32	0,00	84,56
	TOTALE MISSIONE 05 Tutela e valorizzazione dei beni e delle attività culturali	1,22	0,00	100,00	1,26	0,00	1,50	0,00	1,45	0,00	83,41
Missione 06 Politiche giovanili, sport e tempo libero	01 Sport e tempo libero	2,84	0,00	100,00	1,41	0,00	1,68	0,00	10,79	0,00	36,78
	02 Giovani	0,05	0,00	100,00	0,05	0,00	0,06	0,00	0,00	0,00	0,00
	TOTALE MISSIONE 06 Politiche giovanili, sport e tempo libero	2,89	0,00	100,00	1,46	0,00	1,74	0,00	10,79	0,00	36,78
Missione 07 Turismo	01 Sviluppo e valorizzazione del turismo	0,33	0,00	100,00	0,37	0,00	0,44	0,00	0,45	0,00	100,00
	TOTALE MISSIONE 07 Turismo	0,33	0,00	100,00	0,37	0,00	0,44	0,00	0,45	0,00	100,00
Missione 08 Assetto del territorio ed edilizia abitativa	01 Urbanistica e assetto del territorio	0,79	0,00	100,00	0,89	0,00	0,62	0,00	1,27	5,25	57,46
	02 Edilizia residenziale pubblica e locale e piani di edilizia economico-popolare	0,00	0,00	0,00	0,00	0,00	0,00	0,00	0,00	0,00	0,00
	TOTALE MISSIONE 08 Assetto del territorio ed edilizia abitativa	0,79	0,00	100,00	0,89	0,00	0,62	0,00	1,27	5,25	57,46
Missione 09 Sviluppo sostenibile e tutela del territorio e dell'ambiente	01 Difesa del suolo	0,00	0,00	0,00	0,00	0,00	0,00	0,00	0,00	0,00	0,00
	02 Tutela, valorizzazione e recupero ambientale	0,43	0,00	100,00	0,48	0,00	0,57	0,00	4,43	0,00	71,35
	03 Rifiuti	6,07	0,00	100,00	6,86	0,00	8,23	0,00	6,67	0,00	91,57
	04 Servizio idrico integrato	0,07	0,00	100,00	0,07	0,00	0,09	0,00	0,08	0,00	90,61
	05 Aree protette, parchi naturali, protezione naturalistica e forestazione	0,00	0,00	0,00	0,00	0,00	0,00	0,00	1,91	5,20	100,00
	06 Tutela e valorizzazione delle risorse idriche	0,00	0,00	0,00	0,00	0,00	0,00	0,00	0,00	0,00	0,00
	07 Sviluppo sostenibile territorio montano piccoli Comuni	0,00	0,00	0,00	0,00	0,00	0,00	0,00	0,00	0,00	0,00
	08 Qualità dell'aria e riduzione dell'inquinamento	0,00	0,00	0,00	0,00	0,00	0,00	0,00	0,00	0,00	0,00
	TOTALE MISSIONE 09 Sviluppo sostenibile e tutela del territorio e dell'ambiente	6,56	0,00	100,00	7,42	0,00	8,90	0,00	13,09	5,20	84,32

Piano degli indicatori di bilancio

Indicatori analitici concernenti la composizione delle spese per missioni e programmi e la capacità dell'amministrazione di pagare i debiti negli esercizi di riferimento

Bilancio di previsione esercizi 2023, 2024 e 2025 approvato il . .

MISSIONI E PROGRAMMI			BILANCIO DI PREVISIONE ESERCIZI 2023, 2024 e 2025 (dati percentuali)						MEDIA TRE RENDICONTI PRECEDENTI (O DI PRECONSUNTIVO DISPONIBILE)(*) (dati pecentuali)				
			ESERCIZIO 2023			ESERCIZIO 2024		ESERCIZIO 2025			Incidenza Missione/Programma: Media (Impegni +FPV) / Media(Totale impegni +Totale FPV)	di cui incidenza FPV: Media FPV / Media Totale FPV	Capacità di pagamento: Media (Pagam. c/comp + Pagam. c/residui) / Media (Impegni + residui definitivi)
			Incidenza Missione/Programma: Previsioni stanziamento / totale previsioni missioni	di cui incidenza FPV: Previsioni stanziamento FPV/ Previsione FPV totale	Capacità di pagamento: Previsioni cassa/ (previsioni competenza - FPV + residui)	Incidenza Missione/Programma: Previsioni stanziamento / totale previsioni missioni	di cui incidenza FPV: Previsioni stanziamento FPV/ Previsione FPV totale	Incidenza Missione/Programma: Previsioni stanziamento / totale previsioni missioni	di cui incidenza FPV: Previsioni stanziamento FPV/ Previsione FPV totale				
Missione 10 Trasporti e diritto alla mobilità	01	Trasporto ferroviario	0,00	0,00	0,00	0,00	0,00	0,00	0,00	0,00	0,00	0,00	
	02	Trasporto pubblico locale	0,00	0,00	0,00	0,00	0,00	0,00	0,00	0,00	0,00	0,00	
	03	Trasporto per vie d'acqua	0,00	0,00	0,00	0,00	0,00	0,00	0,00	0,00	0,00	0,00	
	04	Altre modalità di trasporto	0,00	0,00	0,00	0,00	0,00	0,00	0,00	0,00	0,00	0,00	
	05	Viabilità e infrastrutture stradali	21,11	0,00	100,00	20,09	0,00	6,23	0,00	15,99	34,87	84,86	
	TOTALE MISSIONE 10 Trasporti e diritto alla mobilità		21,11	0,00	100,00	20,09	0,00	6,23	0,00	15,99	34,87	84,86	
Missione 11 Soccorso civile	01	Sistema di protezione civile	0,12	0,00	100,00	0,13	0,00	0,15	0,00	0,16	0,00	64,59	
	02	Interventi a seguito di calamità naturali	0,00	0,00	0,00	0,00	0,00	0,00	0,00	0,00	0,00	0,00	
	TOTALE MISSIONE 11 Soccorso civile		0,12	0,00	100,00	0,13	0,00	0,15	0,00	0,16	0,00	64,59	
Missione 12 Diritti sociali, politiche sociali e famiglia	01	Interventi per l'infanzia e i minori e per asili nido	0,77	0,00	100,00	0,87	0,00	1,04	0,00	0,53	0,00	73,71	
	02	Interventi per la disabilità	0,29	0,00	100,00	0,33	0,00	0,39	0,00	0,00	0,00	0,00	
	03	Interventi per gli anziani	0,00	0,00	0,00	0,00	0,00	0,00	0,00	0,00	0,00	0,00	
	04	Interventi per soggetti a rischio di esclusione sociale	0,00	0,00	0,00	0,00	0,00	0,00	0,00	1,41	7,28	84,67	
	05	Interventi per le famiglie	0,57	0,00	100,00	0,64	0,00	0,77	0,00	0,36	0,00	23,66	
	06	Interventi per il diritto alla casa	0,00	0,00	0,00	0,00	0,00	0,00	0,00	0,00	0,00	0,00	
	07	Programmazione e governo della rete dei servizi sociosanitari e sociali	1,22	0,00	100,00	1,38	0,00	1,64	0,00	2,07	0,00	88,79	
	08	Cooperazione e associazionismo	0,00	0,00	0,00	0,00	0,00	0,00	0,00	0,00	0,00	0,00	
	09	Servizio necroscopico e cimiteriale	0,10	0,00	100,00	0,11	0,00	0,13	0,00	0,06	0,00	76,69	
	TOTALE MISSIONE 12 Diritti sociali, politiche sociali e famiglia		2,95	0,00	100,00	3,32	0,00	3,96	0,00	4,44	7,28	79,17	
Missione 13 Tutela della salute	01	Servizio sanitario regionale - finanziamento ordinario corrente per la garanzia dei LEA	0,00	0,00	0,00	0,00	0,00	0,00	0,00	0,00	0,00	0,00	
	02	Servizio sanitario regionale - finanziamento aggiuntivo corrente per livelli di assistenza superiori ai LEA	0,00	0,00	0,00	0,00	0,00	0,00	0,00	0,00	0,00	0,00	

Piano degli indicatori di bilancio

Indicatori analitici concernenti la composizione delle spese per missioni e programmi e la capacità dell'amministrazione di pagare i debiti negli esercizi di riferimento

Bilancio di previsione esercizi 2023, 2024 e 2025 approvato il . .

MISSIONI E PROGRAMMI			BILANCIO DI PREVISIONE ESERCIZI 2023, 2024 e 2025 (dati percentuali)						MEDIA TRE RENDICONTI PRECEDENTI (O DI PRECONSUNTIVO DISPONIBILE)(*) (dati pecentuali)				
			ESERCIZIO 2023			ESERCIZIO 2024		ESERCIZIO 2025			Incidenza Missione/Programma: Media (Impegni +FPV) / Media(Totale impegni +Totale FPV)	di cui incidenza FPV: Media FPV / Media Totale FPV	Capacità di pagamento: Media (Pagam. c/comp + Pagam. c/residui) / Media (Impegni + residui definitivi)
			Incidenza Missione/Programma: Previsioni stanziamento / totale previsioni missioni	di cui incidenza FPV: Previsioni stanziamento FPV/ Previsione FPV totale	Capacità di pagamento: Previsioni cassa/ (previsioni competenza - FPV + residui)	Incidenza Missione/Programma: Previsioni stanziamento / totale previsioni missioni	di cui incidenza FPV: Previsioni stanziamento FPV/ Previsione FPV totale	Incidenza Missione/Programma: Previsioni stanziamento / totale previsioni missioni	di cui incidenza FPV: Previsioni stanziamento FPV/ Previsione FPV totale				
	03	Servizio sanitario regionale - finanziamento aggiuntivo corrente per la copertura dello squilibrio di bilancio corrente	0,00	0,00	0,00	0,00	0,00	0,00	0,00	0,00	0,00	0,00	
	04	Servizio sanitario regionale - ripiano di disavanzi sanitari relativi ad esercizi pregressi	0,00	0,00	0,00	0,00	0,00	0,00	0,00	0,00	0,00	0,00	
	05	Servizio sanitario regionale - investimenti sanitari	0,00	0,00	0,00	0,00	0,00	0,00	0,00	0,00	0,00	0,00	
	06	Servizio sanitario regionale - restituzione maggiori gettitiSSN	0,00	0,00	0,00	0,00	0,00	0,00	0,00	0,00	0,00	0,00	
	07	Ulteriori spese in materia sanitaria	0,00	0,00	0,00	0,00	0,00	0,00	0,00	0,00	0,00	0,00	
	TOTALE MISSIONE 13 Tutela della salute		0,00	0,00	0,00	0,00	0,00	0,00	0,00	0,00	0,00	0,00	0,00
Missione 14 Sviluppo economico e competitività	01	Industria, PMI e Artigianato	0,00	0,00	0,00	0,00	0,00	0,00	0,00	0,00	0,00	0,00	
	02	Commercio - reti distributive - tutela dei consumatori	0,22	0,00	100,00	0,25	0,00	0,30	0,00	0,92	0,00	65,51	
	03	Ricerca e innovazione	0,00	0,00	0,00	0,00	0,00	0,00	0,00	0,00	0,00	0,00	
	04	Reti e altri servizi di pubblica utilità	0,00	0,00	0,00	0,00	0,00	0,00	0,00	0,00	0,00	0,00	
	TOTALE MISSIONE 14 Sviluppo economico e competitività		0,22	0,00	100,00	0,25	0,00	0,30	0,00	0,92	0,00	65,51	
Missione 15 Politiche per il lavoro e la formazione professionale	01	Servizi per lo sviluppo del mercato del lavoro	0,00	0,00	0,00	0,00	0,00	0,00	0,00	0,00	0,00	0,00	
	02	Formazione professionale	0,00	0,00	0,00	0,00	0,00	0,00	0,00	0,00	0,00	0,00	
	03	Sostegno all'occupazione	0,00	0,00	0,00	0,00	0,00	0,00	0,00	0,00	0,00	0,00	
	TOTALE MISSIONE 15 Politiche per il lavoro e la formazione professionale		0,00	0,00	0,00	0,00	0,00	0,00	0,00	0,00	0,00	0,00	
Missione 16 Agricoltura, politiche agroalimentari e pesca	01	Sviluppo del settore agricolo e del sistema agroalimentare	0,00	0,00	0,00	0,00	0,00	0,00	0,00	0,00	0,00	0,00	
	02	Caccia e pesca	0,00	0,00	0,00	0,00	0,00	0,00	0,00	0,00	0,00	0,00	
	TOTALE MISSIONE 16 Agricoltura, politiche agroalimentari e pesca		0,00	0,00	0,00	0,00	0,00	0,00	0,00	0,00	0,00	0,00	
Missione 17 Energia e diversificazione delle fonti energetiche	01	Fonti energetiche	0,00	0,00	0,00	0,00	0,00	0,00	0,00	0,00	0,00	0,00	
	TOTALE MISSIONE 17 Energia e diversificazione delle fonti		0,00	0,00	0,00	0,00	0,00	0,00	0,00	0,00	0,00	0,00	

Piano degli indicatori di bilancio

Indicatori analitici concernenti la composizione delle spese per missioni e programmi e la capacità dell'amministrazione di pagare i debiti negli esercizi di riferimento

Bilancio di previsione esercizi 2023, 2024 e 2025 approvato il . .

MISSIONI E PROGRAMMI		BILANCIO DI PREVISIONE ESERCIZI 2023, 2024 e 2025 (dati percentuali)							MEDIA TRE RENDICONTI PRECEDENTI (O DI PRECONSUNTIVO DISPONIBILE)(*) (dati percentuali)		
		ESERCIZIO 2023			ESERCIZIO 2024		ESERCIZIO 2025		Incidenza Missione/Programma: Media (Impegni +FPV) / Media(Totale impegni +Totale FPV)	di cui incidenza FPV: Media FPV / Media Totale FPV	Capacità di pagamento: Media (Pagam. c/comp + Pagam. c/residui)/ Media (Impegni + residui definitivi)
		Incidenza Missione/Programma: Previsioni stanziamento / totale previsioni missioni	di cui incidenza FPV: Previsioni stanziamento FPV/ Previsione FPV totale	Capacità di pagamento: Previsioni cassa/ competenza - FPV + residui)	Incidenza Missione/Programma: Previsioni stanziamento / totale previsioni missioni	di cui incidenza FPV: Previsioni stanziamento FPV/ Previsione FPV totale	Incidenza Missione/Programma: Previsioni stanziamento / totale previsioni missioni	di cui incidenza FPV: Previsioni stanziamento FPV/ Previsione FPV totale			
	energetiche										
Missione 18 Relazioni con le altre autonomie territoriali e locali	01 Relazioni finanziarie con le altre autonomie territoriali	0,00	0,00	0,00	0,00	0,00	0,00	0,00	0,00	0,00	0,00
	TOTALE MISSIONE 18 Relazioni con le altre autonomie territoriali e locali	0,00	0,00	0,00	0,00	0,00	0,00	0,00	0,00	0,00	0,00
Missione 19 Relazioni internazionali	01 Relazioni internazionali e Cooperazione allo sviluppo	0,00	0,00	0,00	0,00	0,00	0,00	0,00	0,00	0,00	0,00
	TOTALE MISSIONE 19 Relazioni internazionali	0,00	0,00	0,00	0,00	0,00	0,00	0,00	0,00	0,00	0,00
Missione 20 Fondi e accantonamenti	01 Fondo di riserva	0,18	0,00	100,00	0,20	0,00	0,24	0,00	0,00	0,00	0,00
	02 Fondo crediti di dubbia esigibilità	3,05	0,00	0,00	3,43	0,00	4,11	0,00	0,00	0,00	0,00
	03 Altri fondi	0,23	0,00	0,00	0,26	0,00	0,31	0,00	0,00	0,00	0,00
	TOTALE MISSIONE 20 Fondi e accantonamenti	3,47	0,00	5,22	3,90	0,00	4,67	0,00	0,00	0,00	0,00
Missione 50 Debito pubblico	01 Quota interessi ammortamento mutui e prestiti obbligazionari	1,50	0,00	100,00	1,63	0,00	1,88	0,00	2,07	0,00	100,00
	02 Quota capitale ammortamento mutui e prestiti obbligazionari	1,21	0,00	100,00	1,42	0,00	1,70	0,00	1,29	0,00	100,00
	TOTALE MISSIONE 50 Debito pubblico	2,71	0,00	100,00	3,05	0,00	3,58	0,00	3,35	0,00	100,00
Missione 60 Anticipazioni finanziarie	01 Restituzione anticipazione di tesoreria	11,18	0,00	0,00	12,58	0,00	15,01	0,00	0,00	0,00	0,00
	TOTALE MISSIONE 60 Anticipazioni finanziarie	11,18	0,00	0,00	12,58	0,00	15,01	0,00	0,00	0,00	0,00
Missione 99 Servizi per conto terzi	01 Servizi per conto terzi - Partite di giro	12,04	0,00	100,00	13,54	0,00	16,16	0,00	10,74	0,00	75,40
	02 Anticipazioni per il finanziamento del sistema sanitario nazionale	0,00	0,00	0,00	0,00	0,00	0,00	0,00	0,00	0,00	0,00
	TOTALE MISSIONE 99 Servizi per conto terzi	12,04	0,00	100,00	13,54	0,00	16,16	0,00	10,74	0,00	75,40

(*) La media dei tre esercizi precedenti è riferita agli ultimi tre consuntivi disponibili. In caso di esercizio provvisorio è possibile fare riferimento ai dati di preconsuntivo dell'esercizio precedente.

Nel 2016 sostituire la media degli accertamenti con gli accertamenti del 2015 stimati e la media degli incassi con gli incassi 2015 stimati (se disponibili, dati preconsuntivo).

Nel 2017 sostituire la media triennale con quella biennale (per i dati 2016 fare riferimento a stime, o se disponibili, a dati di preconsuntivo).

Le Autonomie speciali che adottano il DLgs 118/2011 a decorrere dal 2016 non elaborano l'indicatore nell'esercizio 2016.

Piano degli indicatori di bilancio
Quadro sinottico - Bilancio di previsione - Allegato n. 1

Macro indicatore di primo livello	Nome indicatore	Calcolo indicatore	Fase di osservazione e unità di misura	Tempo di osservazione	Tipo	Spiegazione dell'indicatore	Note
1 Rigidità strutturale di bilancio	1.1 Incidenza spese rigide (disavanzo, personale e debito) su entrate correnti	[Disavanzo iscritto in spesa + Stanziamenti competenza (Macroaggregati 1.1 "Redditi di lavoro dipendente" + 1.7 "Interessi passivi" + Titolo 4 "Rimborso prestiti" + "IRAP" [pdc U.1.02.01.01] - FPV entrata concernente il Macroaggregato 1.1 + FPV spesa concernente il Macroaggregato 1.1)] / (Stanziamenti di competenza dei primi tre titoli delle Entrate+stanziamenti di competenza Categorie 4.03.07, 4.03.08, 4.03.09))	Stanziamenti di competenza dell'esercizio cui si riferisce l'indicatore (%)	Bilancio di previsione	S	Incidenza spese rigide (personale e debito) su entrate correnti	
2 Entrate correnti	2.1 Indicatore di realizzazione delle previsioni di competenza concernenti le entrate correnti	Media accertamenti primi tre titoli di entrata nei tre esercizi precedenti / Stanziamenti di competenza dei primi tre titoli delle "Entrate correnti" (4)	Accertamenti / Stanziamenti di competenza (%)	Bilancio di previsione	S	Valutazione del livello di realizzazione delle previsioni di entrata corrente	(4) La media dei tre esercizi precedenti è riferita agli ultimi tre consuntivi disponibili. In caso di esercizio provvisorio è possibile fare riferimento ai dati di preconsuntivo dell'esercizio precedente. Tranne per gli enti che sono rientrati nel periodo di sperimentazione: - Nel 2016 sostituire la media con gli accertamenti del 2015 (dati stimati o, se disponibili, di preconsuntivo). - Nel 2017 sostituire la media triennale con quella biennale (per il 2016 fare riferimento a dati stimati o, se disponibili, di preconsuntivo). Gli enti locali delle Autonomie speciali che adottano il DLgs 118/2011 a decorrere dal 2016 elaborano l'indicatore a decorrere dal 2017.
	2.2 Indicatore di realizzazione delle previsioni di cassa corrente	Media incassi primi tre titoli di entrata nei tre esercizi precedenti / Stanziamenti di cassa dei primi tre titoli delle "Entrate correnti" (4)	Incassi / Stanziamenti di cassa (%)	Bilancio di previsione	S	Livello di realizzazione delle previsioni di parte corrente	(4) La media dei tre esercizi precedenti è riferita agli ultimi tre consuntivi disponibili. In caso di esercizio provvisorio è possibile fare riferimento ai dati di preconsuntivo dell'esercizio precedente. Tranne per gli enti che sono rientrati nel periodo di sperimentazione: - Nel 2016 sostituire la media con gli accertamenti del 2015 (dati stimati o, se disponibili, di preconsuntivo). - Nel 2017 sostituire la media triennale con quella biennale (per il 2016 fare riferimento a dati stimati o, se disponibili, di preconsuntivo). Gli enti locali delle Autonomie speciali che adottano il DLgs 118/2011 a decorrere dal 2016 elaborano l'indicatore a decorrere dal 2017.

Piano degli indicatori di bilancio
Quadro sinottico - Bilancio di previsione - Allegato n. 1

Macro indicatore di primo livello	Nome indicatore	Calcolo indicatore	Fase di osservazione e unità di misura	Tempo di osservazione	Tipo	Spiegazione dell'indicatore	Note
	2.3 Indicatore di realizzazione delle previsioni di competenza concernenti le entrate proprie	Media accertamenti (pdc E.1.01.00.00.000 "Tributi" – "Compartecipazioni di tributi" E.1.01.04.00.000 + E.3.00.00.00.000 "Entrate extratributarie") / Stanziameti di competenza dei primi tre titoli delle "Entrate correnti" (4)	Accertamenti / Stanziameti di competenza (%)	Bilancio di previsione	S	Indicatore di realizzazione delle previsioni di competenza concernenti le entrate proprie	(4) La media dei tre esercizi precedenti è riferita agli ultimi tre consuntivi disponibili. In caso di esercizio provvisorio è possibile fare riferimento ai dati di preconsuntivo dell'esercizio precedente. Tranne per gli enti che sono rientrati nel periodo di sperimentazione: - Nel 2016 sostituire la media con gli accertamenti del 2015 (dati stimati o, se disponibili, di preconsuntivo). - Nel 2017 sostituire la media triennale con quella biennale (per il 2016 fare riferimento a dati stimati o, se disponibili, di preconsuntivo). Gli enti locali delle Autonomie speciali che adottano il DLgs 118/2011 a decorrere dal 2016 elaborano l'indicatore a decorrere dal 2017.
	2.4 Indicatore di realizzazione delle previsioni di cassa concernenti le entrate proprie	Media incassi nei tre esercizi precedenti (pdc E.1.01.00.00.000 "Tributi" – "Compartecipazioni di tributi" E.1.01.04.00.000 + E.3.00.00.00.000 "Entrate extratributarie") / Stanziameti di cassa dei primi tre titoli delle "Entrate correnti" (4)	Incassi / Stanziameti di cassa (%)	Bilancio di previsione	S	Indicatore di realizzazione delle previsioni di cassa concernenti le entrate proprie	(4) La media dei tre esercizi precedenti è riferita agli ultimi tre consuntivi disponibili. In caso di esercizio provvisorio è possibile fare riferimento ai dati di preconsuntivo dell'esercizio precedente. Tranne per gli enti che sono rientrati nel periodo di sperimentazione: - Nel 2016 sostituire la media con gli accertamenti del 2015 (dati stimati o, se disponibili, di preconsuntivo). - Nel 2017 sostituire la media triennale con quella biennale (per il 2016 fare riferimento a dati stimati o, se disponibili, di preconsuntivo). Gli enti locali delle Autonomie speciali che adottano il DLgs 118/2011 a decorrere dal 2016 elaborano l'indicatore a decorrere dal 2017.
3 Spesa di personale	3.1 Incidenza della spesa di personale sulla spesa corrente	(Macr. 1.1 + pdc 1.02.01.01 "IRAP" + FPV personale in uscita 1.1 – FPV personale in entrata concernente il Macr. 1.1) / (Titolo I della spesa – FCDE corrente + FPV di spesa macroaggr. 1.1 – FPV di entrata concernente il mac 1.1)	Stanziameti di competenza (%)	Bilancio di previsione	S	Valutazione nel bilancio di previsione dell'incidenza della spesa di personale rispetto al totale della spesa corrente. Entrambe le voci sono al netto del salario accessorio pagato nell'esercizio ma di competenza dell'esercizio precedente, e ricomprendono la quota di salario accessorio di competenza dell'esercizio ma la cui erogazione avverrà nell'esercizio successivo.	

Piano degli indicatori di bilancio
Quadro sinottico - Bilancio di previsione - Allegato n. 1

Macro indicatore di primo livello	Nome indicatore	Calcolo indicatore	Fase di osservazione e unità di misura	Tempo di osservazione	Tipo	Spiegazione dell'indicatore	Note
	3.2 Incidenza del salario accessorio ed incentivante rispetto al totale della spesa di personale	(pdc 1.01.01.004 + 1.01.01.008 "indennità e altri compensi al personale a tempo indeterminato e determinato" + pdc 1.01.01.003 + 1.01.01.007 "straordinario al personale a tempo indeterminato e determinato" + FPV in uscita concernente il Macroaggregato 1.1 - FPV di entrata concernente il Macroaggregato 1.1) / (Macroaggregato 1.1 + pdc 1.02.01.01 "IRAP" - FPV di entrata concernente il Macroaggregato 1.1 + FPV spesa concernente il Macroaggregato 1.1)	Stanzamenti di competenza (%)	Bilancio di previsione	S	Indica il peso delle componenti afferenti la contrattazione decentrata dell'ente rispetto al totale dei redditi da lavoro	
	3.3 Incidenza della spesa di personale con forme di contratto flessibile	(pdc U.1.03.02.010 "Consulenze" + pdc U.1.03.02.12 "lavoro flessibile/LSU/Lavoro interinale") / (Macroaggregato 1.1 "Redditi di lavoro dipendente" + pdc U.1.02.01.01 "IRAP" + FPV in uscita concernente il Macroaggregato 1.1 - FPV in entrata concernente il Macroaggregato 1.1)	Stanzamenti di competenza (%)	Bilancio di previsione	S	Indica come gli enti soddisfano le proprie esigenze di risorse umane, mixando le varie alternative contrattuali più rigide (personale dipendente) o meno rigide (forme di lavoro flessibile)	
	3.4 Redditi da lavoro procapite	(Macroaggregato 1.1 + IRAP [pdc 1.02.01.01.000] - FPV entrata concernente il Macroaggregato 1.1 + FPV spesa concernente il Macroaggregato 1.1) / popolazione residente	Stanzamenti di competenza / Popolazioneal 1° gennaio dell'esercizio di riferimento o, se non disponibile, al 1° gennaio dell'ultimo anno disponibile (€)	Bilancio di previsione	S	Valutazione della spesa procapite dei redditi da lavoro dipendente	
4 Esternalizzazione dei servizi	4.1 Indicatore di esternalizzazione dei servizi	Stanzamenti di competenza (pdc U.1.03.02.15.000 "Contratti di servizio pubblico" + pdc U.1.04.03.01.000 "Trasferimenti correnti a imprese controllate" + pdc U.1.04.03.02.000 "Trasferimenti correnti a altre imprese partecipate") al netto del relativo FPV di spesa / totale stanziamenti di competenza spese Titolo I al netto del FPV	Stanzamenti di competenza (%)	Bilancio di previsione	S	Livello di esternalizzazione dei servizi da parte dell'amministrazione per spese di parte corrente	
5 Interessi passivi	5.1 Incidenza degli interessi passivi sulle entrate correnti (che ne costituiscono la fonte di copertura)	Macroaggregato 1.7 "Interessi passivi" / Primi tre titoli delle "Entrate correnti"	Stanzamenti di competenza (%)	Bilancio di previsione	S	Valutazione dell'incidenza degli interessi passivi sulle entrate correnti (che ne costituiscono la fonte di copertura)	
	5.2 Incidenza degli interessi sulle anticipazioni sul totale degli interessi passivi	pdc U.1.07.06.04.000 "Interessi passivi su anticipazioni di tesoreria" / Stanzamenti di competenza Macroaggregato 1.7 "Interessi passivi"	Stanzamenti di competenza (%)	Bilancio di previsione	S	Valutazione dell'incidenza degli interessi sulle anticipazioni sul totale degli interessi passivi	
	5.3 Incidenza degli interessi di mora sul totale degli interessi passivi	Stanzamenti di competenza voce del piano dei conti finanziario U.1.07.06.02.000 "Interessi di mora" / Stanzamenti di competenza Macroaggregato 1.7 "Interessi passivi"	Stanzamenti di competenza (%)	Bilancio di previsione	S	Valutazione dell'incidenza degli interessi di mora sul totale degli interessi passivi	

Piano degli indicatori di bilancio
Quadro sinottico - Bilancio di previsione - Allegato n. 1

Macro indicatore di primo livello	Nome indicatore	Calcolo indicatore	Fase di osservazione e unità di misura	Tempo di osservazione	Tipo	Spiegazione dell'indicatore	Note
6 Investimenti	6.1 Incidenza investimenti su spesa corrente e in conto capitale	Totale stanziamento di competenza (Macroaggregato 2.2 "Investimenti fissi lordi e acquisto di terreni" + Macroaggregato 2.3 "Contributi agli investimenti" - FPV concernente i macroaggregati 2.2 e 2.3) / Totale stanziamento di competenza titolo 1° e 2° della spesa al netto del relativo FPV	Stanziamen-ti di competenza (%)	Bilancio di previsione	S	Valutazione del rapporto tra la spesa in conto capitale (considerata al netto della spesa sostenuta per il pagamento dei tributi in conto capitale, degli altri trasferimenti in conto capitale e delle altre spese in conto capitale) e la spesa corrente	
	6.2 Investimenti diretti procapite (Indicatore di equilibrio dimensionale)	Stanziamen-ti di competenza per Macroaggregato 2.2 "Investimenti fissi lordi e acquisto di terreni" al netto del relativo FPV / popolazione residente	Stanziamen-ti di competenza / Popolazioneal 1° gennaio dell'esercizio di riferimento o, se non disponibile, al 1° gennaio dell'ultimo anno disponibile (€)	Bilancio di previsione	S	Investimenti diretti procapite	
	6.3 Contributi agli investimenti procapite (Indicatore di equilibrio dimensionale)	Stanziamen-ti di competenza Macroaggregato 2.2 "Contributi agli investimenti" al netto del relativo FPV / popolazione residente	Stanziamen-ti di competenza / Popolazioneal 1° gennaio dell'esercizio di riferimento o, se non disponibile, al 1° gennaio dell'ultimo anno disponibile (€)	Bilancio di previsione	S	Contributi agli investimenti procapite	
	6.4 Investimenti complessivi procapite (Indicatore di equilibrio dimensionale)	Totale stanziamenti di competenza (Macroaggregati 2.2 "Investimenti fissi lordi e acquisto di terreni" + 2.3 "Contributi agli investimenti") al netto dei relativi FPV / popolazione residente	Stanziamen-ti di competenza / Popolazioneal 1° gennaio dell'esercizio di riferimento o, se non disponibile, al 1° gennaio dell'ultimo anno disponibile (€)	Bilancio di previsione	S	Investimenti complessivi procapite	
	6.5 Quota investimenti complessivi finanziati dal risparmio corrente	Margine corrente di competenza / Stanziamenti di competenza (Macroaggregato 2.2 "Investimenti fissi lordi e acquisto di terreni" + Macroaggregato 2.3 "Contributi agli investimenti") (10)	Margine corrente di competenza / Stanziamenti di competenza (%)	Bilancio di previsione	S	Quota investimenti complessivi finanziati dal risparmio corrente	(10) Indicare al numeratore solo la quota del finanziamento destinata alla copertura di investimenti, e al denominatore escludere gli investimenti che, nell'esercizio, sono finanziati dal FPV. Nel primo esercizio del bilancio, il margine corrente è pari alla differenza tra le entrate correnti e le spese correnti. Titoli (I-II-III) dell'entrata - Titolo I della spesa. Negli esercizi successivi al primo si fa riferimento al margine corrente consolidato (di cui al principio contabile generale della competenza finanziaria).

Piano degli indicatori di bilancio
Quadro sinottico - Bilancio di previsione - Allegato n. 1

Macro indicatore di primo livello	Nome indicatore	Calcolo indicatore	Fase di osservazione e unità di misura	Tempo di osservazione	Tipo	Spiegazione dell'indicatore	Note
	6.6 Quota investimenti complessivi finanziati dal saldo positivo delle partite finanziarie	Saldo positivo di competenza delle partite finanziarie / Stanzamenti di competenza (Macroaggregato 2.2 "Investimenti fissi lordi e acquisto di terreni" + Macroaggregato 2.3 "Contributi agli investimenti") (10)	Saldo positivo di competenza delle partite finanziarie / Stanzamenti di competenza (%)	Bilancio di previsione	S	Quota investimenti complessivi finanziati dal saldo positivo delle partite finanziarie	(10) Indicare al numeratore solo la quota del finanziamento destinata alla copertura di investimenti, e al denominatore escludere gli investimenti che, nell'esercizio, sono finanziati dal FPV. Il saldo positivo delle partite finanziarie è pari alla differenza tra il Titolo V delle entrate e il titolo III delle spese
	6.7 Quota investimenti complessivi finanziati da debito	Saldo positivo di competenza delle partite finanziarie / Stanzamenti di competenza (Titolo 6 "Accensione di prestiti" - Categoria 6.02.02 "Anticipazioni" - Categoria 6.03.03 "Accensione prestiti a seguito di escussione di garanzie" - Accensioni di prestiti da rinegozzazioni) / Stanzamenti di competenza (Macroaggregato 2.2 "Investimenti fissi lordi e acquisto di terreni" + Macroaggregato 2.3 "Contributi agli investimenti") (10)	Saldo positivo di competenza delle partite finanziarie / Stanzamenti di competenza (%)	Bilancio di previsione	S	Quota investimenti complessivi finanziati da debito	(10) Indicare al numeratore solo la quota del finanziamento destinata alla copertura di investimenti, e al denominatore escludere gli investimenti che, nell'esercizio, sono finanziati dal FPV. Il dato delle Accensioni di prestiti da rinegozzazioni è di natura extracontabile
7 Debiti non finanziari	7.1 Indicatore di smaltimento debiti commerciali	Stanzamento di cassa (Macroaggregati 1.3 "Acquisto di beni e servizi" + 2.2 "Investimenti fissi lordi e acquisto di terreni") / Stanzamenti di competenza e residui, al netto dei relativi FPV (Macroaggregati 1.3 "Acquisto di beni e servizi" + 2.2 "Investimenti fissi lordi e acquisto di terreni")	Stanzamenti di cassa e competenza (%)	Bilancio di previsione	S	Valutazione del livello di smaltimento dei debiti commerciali, con quest'ultimi riferibili alle voci di acquisto di beni e servizi, alle spese di investimento diretto, alle quali si uniscono le spese residuali correnti e in conto capitale, secondo la struttura di classificazione prevista dal piano finanziario	
	7.2 Indicatore di smaltimento debiti verso altre amministrazioni pubbliche	Stanzamento di cassa [Trasferimenti correnti a Amministrazioni Pubbliche (U.1.04.01.00.000) + Trasferimenti di tributi (U.1.05.00.00.000) + Fondi perequativi (U.1.06.00.00.000) + Contributi agli investimenti a Amministrazioni pubbliche (U.2.03.01.00.000) + Altri trasferimenti in conto capitale (U.2.04.01.00.000 + U.2.04.11.00.000 + U.2.04.16.00.000 + U.2.04.21.00.000)] / stanzamenti di competenza e residui al netto dei relativi FPV dei [Trasferimenti correnti a Amministrazioni Pubbliche (U.1.04.01.00.000) + Trasferimenti di tributi (U.1.05.00.00.000) + Fondi perequativi (U.1.06.00.00.000) + Contributi agli investimenti a Amministrazioni pubbliche (U.2.03.01.00.000) + Altri trasferimenti in conto capitale (U.2.04.01.00.000 + U.2.04.11.00.000 + U.2.04.16.00.000 + U.2.04.21.00.000)]	Stanzamenti di cassa e di competenza (%)	Bilancio di previsione	S	Indicatore di smaltimento dei debiti derivanti da trasferimenti erogati ad altre amministrazioni pubbliche	

Piano degli indicatori di bilancio
Quadro sinottico - Bilancio di previsione - Allegato n. 1

Macro indicatore di primo livello	Nome indicatore	Calcolo indicatore	Fase di osservazione e unità di misura	Tempo di osservazione	Tipo	Spiegazione dell'indicatore	Note
8 Debiti finanziari	8.1 Incidenza estinzioni debiti finanziari	(Totale competenza Titolo 4 della spesa) / Debito da finanziamento al 31/12 dell'esercizio precedente (2)	Stanziamen- ti di competenza (%)	Bilancio di previsione	S	Incidenza delle estinzioni anticipate di debiti finanziari sul totale dei debiti da finanziamento al 31/12	(2) Il debito di finanziamento è pari alla Lettera D1 dell'ultimo stato patrimoniale passivo disponibile. L'indicatore è elaborato a partire dal 2018, salvo che per gli enti che hanno partecipato alla sperimentazione che lo elaborano a decorrere dal 2016. Gli enti locali delle Autonomie speciali che adottano il DLgs 118/2011 dal 2016 elaborano l'indicatore a decorrere dal 2019.
	8.2 Sostenibilità debiti finanziari	Stanziamen- ti di competenza "Interessi passivi" - "Interessi di mora" (U.1.07.06.02.000) + Titolo 4 della spesa - [Entrate categoria 4.02.06.00.000 "Contributi agli investimenti direttamente destinati al rimborso dei prestiti da amministrazioni pubbliche" + "Trasferimenti in conto capitale per assunzione di debiti dell'amministrazione da parte di amministrazioni pubbliche" (E.4.03.01.00.000) + "Trasferimenti in conto capitale da parte di amministrazioni pubbliche per cancellazione di debiti dell'amministrazione" (E.4.03.04.00.000)] / Stanziamen- ti competenza titoli 1, 2 e 3 delle entrate	[1.7 Stanziamen- ti di competenza (%)	Bilancio di previsione	S	Incidenza delle estinzioni ordinarie di debiti finanziari sul totale dei debiti da finanziamento al 31/12, al netto delle estinzioni anticipate	
	8.3 Variazione procapite del livello di indebitamento dell'amministrazione	(Debito da finanziamento al 31/12 dell'esercizio precedente (2) / debito previsto al 31/12 dell'esercizio corrente) / popolazione residente (al 1° gennaio dell'esercizio di riferimento o, se non disponibile, al 1° gennaio dell'ultimo anno disponibile)	Debito / Popolazione (€)	Bilancio di previsione	S	Variazione procapite del livello di indebitamento dell'amministrazione	(2) Il debito di finanziamento è pari alla Lettera D1 dell'ultimo stato patrimoniale passivo disponibile. L'indicatore è elaborato a partire dal 2018, salvo che per gli enti che hanno partecipato alla sperimentazione che lo elaborano a decorrere dal 2016. Gli enti locali delle Autonomie speciali che adottano il DLgs 118/2011 dal 2016 elaborano l'indicatore a decorrere dal 2019.
9 Composizione avanzo di amministrazione presunto dell'esercizio precedente (5)	9.1 Incidenza quota libera di parte corrente nell'avanzo presunto	Quota libera di parte corrente dell'avanzo presunto / Avanzo di amministrazione presunto (6)	Quota libera di parte corrente dell'avanzo presunto/Avanzo di amministrazione presunto (%)	Bilancio di previsione	S	Incidenza quota libera di parte corrente nell'avanzo presunto	(5) Da compilare solo se la voce E, dell'allegato al bilancio concernente il risultato di amministrazione presunto è positivo o pari a 0. (6) La quota libera di parte corrente del risultato di amministrazione presunto è pari alla voce E riportata nell'allegato a) al bilancio di previsione. Il risultato di amministrazione presunto è pari alla lettera A riportata nell'allegato a) al bilancio di previsione.

Piano degli indicatori di bilancio
Quadro sinottico - Bilancio di previsione - Allegato n. 1

Macro indicatore di primo livello	Nome indicatore	Calcolo indicatore	Fase di osservazione e unità di misura	Tempo di osservazione	Tipo	Spiegazione dell'indicatore	Note
	9.2 Incidenza quota libera in c/capitale nell'avanzo presunto	Quota libera in conto capitale dell'avanzo presunto / Avanzo di amministrazione presunto (7)	Quota libera in conto capitale dell'avanzo presunto/Avanzo di amministrazione presunto (%)	Bilancio di previsione	S	Incidenza quota libera in c/capitale nell'avanzo presunto	(5) Da compilare solo se la voce E, dell'allegato al bilancio concernente il risultato di amministrazione presunto è positivo o pari a 0. (7) La quota libera in c/capitale del risultato di amministrazione presunto è pari alla voce D riportata nell'allegato a) al bilancio di previsione. Il risultato di amministrazione presunto è pari alla lettera A riportata nel predetto allegato a).
	9.3 Incidenza quota accantonata nell'avanzo presunto	Quota accantonata dell'avanzo presunto / Avanzo di amministrazione presunto (8)	Quota accantonata dell'avanzo presunto/Avanzo di amministrazione presunto (%)	Bilancio di previsione	S	Incidenza quota accantonata nell'avanzo presunto	(5) Da compilare solo se la voce E, dell'allegato al bilancio concernente il risultato di amministrazione presunto è positivo o pari a 0. (8) La quota accantonata del risultato di amministrazione presunto è pari alla voce B riportata nell'allegato a) al bilancio di previsione. Il risultato di amministrazione presunto è pari alla lettera A riportata nel predetto allegato a).
	9.4 Incidenza quota vincolata nell'avanzo presunto	Quota vincolata dell'avanzo presunto / Avanzo di amministrazione presunto (9)	Quota vincolata dell'avanzo presunto/Avanzo di amministrazione presunto (%)	Bilancio di previsione	S	Incidenza quota vincolata nell'avanzo presunto	(5) Da compilare solo se la voce E, dell'allegato al bilancio concernente il risultato di amministrazione presunto è positivo o pari a 0. (9) La quota vincolata del risultato di amministrazione presunto è pari alla voce C riportata nell'allegato a) al bilancio di previsione. Il risultato di amministrazione presunto è pari alla lettera A riportata nel predetto allegato a).
10 Disavanzo di amministrazione presunto dell'esercizio precedente	10.1 Quota disavanzo che si prevede di ripianare nell'esercizio precedente	Disavanzo iscritto in spesa del bilancio di previsione / Totale disavanzo di amministrazione di cui alla lettera E dell'allegato riguardante il risultato di amministrazione presunto (3)	Disavanzo iscritto in spesa del bilancio di previsione / Totale disavanzo di amministrazione (%)	Bilancio di previsione	S	Quota del disavanzo ripianato nel corso dell'esercizio	(3) Al netto del disavanzo tecnico di cui all'articolo 3, comma 13, del DLgs 118/2011.
	10.2 Sostenibilità patrimoniale del disavanzo presunto	Totale disavanzo di amministrazione di cui alla lettera E dell'allegato riguardante il risultato di amministrazione presunto (3) / Patrimonio netto (1)	Totale disavanzo di amministrazione / Patrimonio netto (%)	Bilancio di previsione	S	Valutazione della sostenibilità del disavanzo di amministrazione in relazione ai valori del patrimonio netto.	(3) Al netto del disavanzo tecnico di cui all'articolo 3, comma 13, del DLgs 118/2011. (1) Il Patrimonio netto è pari alla Lettera A) dell'ultimo stato patrimoniale passivo disponibile. In caso di Patrimonio netto negativo, l'indicatore non si calcola e si segnala che l'ente ha il patrimonio netto negativo. L'indicatore è elaborato a partire dal 2018, salvo per gli enti che hanno partecipato alla sperimentazione che lo elaborano a decorrere dal 2016. Gli enti locali delle Autonomie speciali che adottano il DLgs 118/2011 dal 2016 elaborano l'indicatore a decorrere dal 2019.

Piano degli indicatori di bilancio
Quadro sinottico - Bilancio di previsione - Allegato n. 1

Macro indicatore di primo livello	Nome indicatore	Calcolo indicatore	Fase di osservazione e unità di misura	Tempo di osservazione	Tipo	Spiegazione dell'indicatore	Note
	10.3 Sostenibilità disavanzo a carico dell'esercizio	Disavanzo iscritto in spesa del bilancio di previsione / Competenza dei titoli 1, 2 e 3 delle entrate + Competenza categorie 4.03.07, 4.03.08, 4.03.09)	Disavanzo iscritto in spesa del bilancio di previsione / Competenza (%)	Bilancio di previsione	S	Quota del disavanzo in relazione ai primi tre titoli delle entrate iscritte nel bilancio di previsione	
11 Fondo pluriennale vincolato	11.1 Utilizzo del FPV	(Fondo pluriennale vincolato corrente e capitale iscritto in entrata del bilancio - Quota del fondo pluriennale vincolato corrente e capitale non destinata ad essere utilizzata nel corso dell'esercizio e rinviata agli esercizi successivi) / Fondo pluriennale vincolato corrente e capitale iscritto in entrata nel bilancio	Stanzamenti dell'Allegato al bilancio di previsione concernente il FPV (%)	Bilancio di previsione	S	Utilizzo del FPV	Il valore del "Fondo pluriennale vincolato iscritto in entrata del bilancio" è riferibile a quello riportato nell'allegato b dell'allegato n. 9 del DLGS n. 118/2011 alla colonna a "Fondo pluriennale vincolato al 31 dicembre dell'esercizio N-1". La "Quota del fondo pluriennale vincolato iscritto in entrata del bilancio non destinata ad essere utilizzata nel corso dell'esercizio e rinviata agli esercizi successivi" è riferibile a quello riportato nell'allegato b dell'allegato n. 9 del DLGS n. 118/2011 alla colonna c "Quota del fondo pluriennale vincolato al 31 dicembre dell'esercizio N-1, non destinata ad essere utilizzata nell'esercizio N e rinviata all'esercizio N+1 e successivi".
12 Partite di giro e conto terzi	12.1 Incidenza partite di giro e conto terzi in entrata	Totale stanziamenti di competenza delle Entrate per conto terzi e partite di giro - Entrate derivanti dalla gestione degli incassi vincolati degli enti locali (E.9.01.99.06.000) / Totale stanziamenti di competenza per i primi tre titoli di entrata	Stanzamenti di competenza (%)	Bilancio di previsione	S	Valutazione dell'incidenza delle entrate per partite di giro e conto terzi sul totale delle entrate correnti	
	12.2 Incidenza partite di giro e conto terzi in uscita	Totale stanziamenti di competenza per le Uscite per conto terzi e partite di giro - Uscite derivanti dalla gestione degli incassi vincolati degli enti locali (U.7.01.99.06.000) / Totale stanziamenti di competenza per il primo titolo di spesa	Stanzamenti di competenza (%)	Bilancio di previsione	S	Valutazione dell'incidenza delle spese per partite di giro e conto terzi sul totale delle spese correnti	

COMUNE DI PREDORE

ENTI IN CONTABILITA' FINANZIARIA SOGGETTI AL DLGS 118/2011

Regioni, Province autonome, enti regionali e enti locali

Prospetto di cui all'articolo 8, comma 1, del Decreto Legge 24 aprile 2014, n. 66

Entrate

Dati Previsionali anno 2023

TITOLO TIPOLOGIA	DENOMINAZIONE	COMPETENZA		CASSA	
			di cui GESTIONE SANITARIA(**)		di cui GESTIONE SANITARIA(**)
	Fondo pluriennale vincolato per spese correnti	0,00			
	Fondo pluriennale vincolato per spese in conto capitale	0,00			
	Utilizzo avanzo di Amministrazione	0,00			
	- di cui Utilizzo Fondo anticipazioni di liquidità	0,00			
	Fondo di Cassa all'1/1/2023			1.200.000,00	
TITOLO 1	Entrate correnti di natura tributaria, contributiva e perequativa				
10101	Tipologia 101: Imposte, tasse e proventi assimilati	969.580,00		1.349.019,19	
10104	Tipologia 104: Compartecipazioni di tributi	0,00		0,00	
10301	Tipologia 301: Fondi perequativi da Amministrazioni Centrali	31.190,00		31.190,00	
10302	Tipologia 302: Fondi perequativi dalla Regione o Provincia autonoma	0,00		0,00	
10000	Totale Titolo 1: Entrate correnti di natura tributaria, contributiva e perequativa	1.000.770,00		1.380.209,19	
TITOLO 2	Trasferimenti correnti				
20101	Tipologia 101: Trasferimenti correnti da Amministrazioni pubbliche	241.452,47		256.131,30	
20102	Tipologia 102: Trasferimenti correnti da Famiglie	0,00		0,00	
20103	Tipologia 103: Trasferimenti correnti da Imprese	0,00		0,00	
20104	Tipologia 104: Trasferimenti correnti da Istituzioni Sociali Private	0,00		0,00	
20105	Tipologia 105: Trasferimenti correnti dall'Unione Europea e dal Resto del Mondo	0,00		0,00	
20000	Totale Titolo 2: Trasferimenti correnti	241.452,47		256.131,30	
TITOLO 3	Entrate extratributarie				
30100	Tipologia 100: Vendita di beni e servizi e proventi derivanti dalla gestione dei beni	378.500,00		452.203,87	
30200	Tipologia 200: Proventi derivanti dall'attività di controllo e repressione delle irregolarità e degli illeciti	23.000,00		39.681,39	
30300	Tipologia 300: Interessi attivi	50,00		50,00	
30400	Tipologia 400: Altre entrate da redditi da capitale	250,00		566,68	
30500	Tipologia 500: Rimborsi e altre entrate correnti	58.896,53		66.388,40	
30000	Totale Titolo 3: Entrate extratributarie	460.696,53		558.890,34	
TITOLO 4	Entrate in conto capitale				
40100	Tipologia 100: Tributi in conto capitale	0,00		0,00	
40200	Tipologia 200: Contributi agli investimenti	305.000,00		649.129,40	
40300	Tipologia 300: Altri trasferimenti in conto capitale	0,00		0,00	

COMUNE DI PREDORE

ENTI IN CONTABILITA' FINANZIARIA SOGGETTI AL DLGS 118/2011

Regioni, Province autonome, enti regionali e enti locali

Prospetto di cui all'articolo 8, comma 1, del Decreto Legge 24 aprile 2014, n. 66

Entrate

Dati Previsionali anno 2023

TITOLO TIPOLOGIA	DENOMINAZIONE	COMPETENZA		CASSA	
			di cui GESTIONE SANITARIA(**)		di cui GESTIONE SANITARIA(**)
40400	Tipologia 400: Entrate da alienazione di beni materiali e immateriali	200.000,00		200.000,00	
40500	Tipologia 500: Altre entrate in conto capitale	127.000,00		127.000,00	
40000	Totale Titolo 4: Entrate in conto capitale	632.000,00		976.129,40	
TITOLO 5	Entrate da riduzione di attività finanziarie				
50100	Tipologia 100: Alienazione di attività finanziarie	0,00		0,00	
50200	Tipologia 200: Riscossione crediti di breve termine	0,00		0,00	
50300	Tipologia 300: Riscossione crediti di medio-lungo termine	0,00		0,00	
50400	Tipologia 400: Altre entrate per riduzione di attività finanziarie	0,00		0,00	
50000	Totale Titolo 5: Entrate da riduzione di attività finanziarie	0,00		0,00	
TITOLO 6	Accensione Prestiti				
60100	Tipologia 100: Emissione di titoli obbligazionari	0,00		0,00	
60200	Tipologia 200: Accensione prestiti a breve termine	0,00		0,00	
60300	Tipologia 300: Accensione mutui e altri finanziamenti a medio lungo termine	0,00		0,00	
60400	Tipologia 400: Altre forme di indebitamento	0,00		0,00	
60000	Totale Titolo 6: Accensione Prestiti	0,00		0,00	
TITOLO 7	Anticipazioni da istituto tesoriere/cassiere				
70100	Tipologia 100: Anticipazioni da istituto tesoriere/cassiere	340.000,00		0,00	
70000	Totale Titolo 7: Anticipazioni da istituto tesoriere/cassiere	340.000,00		0,00	
TITOLO 9	Entrate per conto terzi e partite di giro				
90100	Tipologia 100: Entrate per partite di giro	280.000,00		284.000,00	
90200	Tipologia 200: Entrate per conto terzi	86.000,00		99.837,49	
90000	Totale Titolo 9: Entrate per conto terzi e partite di giro	366.000,00		383.837,49	
Totale Titoli		3.040.919,00		3.555.197,72	
Totale Generale delle Entrate		3.040.919,00		4.755.197,72	

(*) I dati previsioni indicano le previsioni di competenza e di cassa (la tabella è predisposta per ciascun esercizio compreso nel bilancio di previsione).

(**) Solo per le Regioni e le Province autonome che adottano il patto della salute.

COMUNE DI PREDORE

ENTI IN CONTABILITA' FINANZIARIA SOGGETTI AL DLGS 118/2011

Regioni, Province autonome, enti regionali e enti locali

Prospetto di cui all'articolo 8, comma 1, del Decreto Legge 24 aprile 2014, n. 66

Entrate

Dati Previsionali anno 2024

TITOLO TIPOLOGIA	DENOMINAZIONE	COMPETENZA		CASSA	
			di cui GESTIONE SANITARIA(**)		di cui GESTIONE SANITARIA(**)
	Fondo pluriennale vincolato per spese correnti	0,00			
	Fondo pluriennale vincolato per spese in conto capitale	0,00			
	Utilizzo avanzo di Amministrazione	0,00			
	- di cui Utilizzo Fondo anticipazioni di liquidità	0,00			
	Fondo di Cassa all'1/1/2023			0,00	
TITOLO 1	Entrate correnti di natura tributaria, contributiva e perequativa				
10101	Tipologia 101: Imposte, tasse e proventi assimilati	969.590,00		0,00	
10104	Tipologia 104: Compartecipazioni di tributi	0,00		0,00	
10301	Tipologia 301: Fondi perequativi da Amministrazioni Centrali	36.210,00		0,00	
10302	Tipologia 302: Fondi perequativi dalla Regione o Provincia autonoma	0,00		0,00	
10000	Totale Titolo 1: Entrate correnti di natura tributaria, contributiva e perequativa	1.005.800,00		0,00	
TITOLO 2	Trasferimenti correnti				
20101	Tipologia 101: Trasferimenti correnti da Amministrazioni pubbliche	43.373,47		0,00	
20102	Tipologia 102: Trasferimenti correnti da Famiglie	0,00		0,00	
20103	Tipologia 103: Trasferimenti correnti da Imprese	0,00		0,00	
20104	Tipologia 104: Trasferimenti correnti da Istituzioni Sociali Private	0,00		0,00	
20105	Tipologia 105: Trasferimenti correnti dall'Unione Europea e dal Resto del Mondo	0,00		0,00	
20000	Totale Titolo 2: Trasferimenti correnti	43.373,47		0,00	
TITOLO 3	Entrate extratributarie				
30100	Tipologia 100: Vendita di beni e servizi e proventi derivanti dalla gestione dei beni	372.100,00		0,00	
30200	Tipologia 200: Proventi derivanti dall'attività di controllo e repressione delle irregolarità e degli illeciti	21.000,00		0,00	
30300	Tipologia 300: Interessi attivi	50,00		0,00	
30400	Tipologia 400: Altre entrate da redditi da capitale	250,00		0,00	
30500	Tipologia 500: Rimborsi e altre entrate correnti	59.776,53		0,00	
30000	Totale Titolo 3: Entrate extratributarie	453.176,53		0,00	
TITOLO 4	Entrate in conto capitale				
40100	Tipologia 100: Tributi in conto capitale	0,00		0,00	
40200	Tipologia 200: Contributi agli investimenti	250.000,00		0,00	
40300	Tipologia 300: Altri trasferimenti in conto capitale	0,00		0,00	

COMUNE DI PREDORE

ENTI IN CONTABILITA' FINANZIARIA SOGGETTI AL DLGS 118/2011

Regioni, Province autonome, enti regionali e enti locali

Prospetto di cui all'articolo 8, comma 1, del Decreto Legge 24 aprile 2014, n. 66

Entrate

Dati Previsionali anno 2024

TITOLO TIPOLOGIA	DENOMINAZIONE	COMPETENZA		CASSA	
			di cui GESTIONE SANITARIA(**)		di cui GESTIONE SANITARIA(**)
40400	Tipologia 400: Entrate da alienazione di beni materiali e immateriali	200.000,00		0,00	
40500	Tipologia 500: Altre entrate in conto capitale	45.000,00		0,00	
40000	Totale Titolo 4: Entrate in conto capitale	495.000,00		0,00	
TITOLO 5	Entrate da riduzione di attività finanziarie				
50100	Tipologia 100: Alienazione di attività finanziarie	0,00		0,00	
50200	Tipologia 200: Riscossione crediti di breve termine	0,00		0,00	
50300	Tipologia 300: Riscossione crediti di medio-lungo termine	0,00		0,00	
50400	Tipologia 400: Altre entrate per riduzione di attività finanziarie	0,00		0,00	
50000	Totale Titolo 5: Entrate da riduzione di attività finanziarie	0,00		0,00	
TITOLO 6	Accensione Prestiti				
60100	Tipologia 100: Emissione di titoli obbligazionari	0,00		0,00	
60200	Tipologia 200: Accensione prestiti a breve termine	0,00		0,00	
60300	Tipologia 300: Accensione mutui e altri finanziamenti a medio lungo termine	0,00		0,00	
60400	Tipologia 400: Altre forme di indebitamento	0,00		0,00	
60000	Totale Titolo 6: Accensione Prestiti	0,00		0,00	
TITOLO 7	Anticipazioni da istituto tesoriere/cassiere				
70100	Tipologia 100: Anticipazioni da istituto tesoriere/cassiere	340.000,00		0,00	
70000	Totale Titolo 7: Anticipazioni da istituto tesoriere/cassiere	340.000,00		0,00	
TITOLO 9	Entrate per conto terzi e partite di giro				
90100	Tipologia 100: Entrate per partite di giro	280.000,00		0,00	
90200	Tipologia 200: Entrate per conto terzi	86.000,00		0,00	
90000	Totale Titolo 9: Entrate per conto terzi e partite di giro	366.000,00		0,00	
Totale Titoli		2.703.350,00		0,00	
Totale Generale delle Entrate		2.703.350,00		0,00	

(*) I dati previsioni indicano le previsioni di competenza e di cassa (la tabella è predisposta per ciascun esercizio compreso nel bilancio di previsione).

(**) Solo per le Regioni e le Province autonome che adottano il patto della salute.

COMUNE DI PREDORE

ENTI IN CONTABILITA' FINANZIARIA SOGGETTI AL DLGS 118/2011

Regioni, Province autonome, enti regionali e enti locali

Prospetto di cui all'articolo 8, comma 1, del Decreto Legge 24 aprile 2014, n. 66

Entrate

Dati Previsionali anno 2025

TITOLO TIPOLOGIA	DENOMINAZIONE	COMPETENZA		CASSA	
			di cui GESTIONE SANITARIA(**)		di cui GESTIONE SANITARIA(**)
	Fondo pluriennale vincolato per spese correnti	0,00			
	Fondo pluriennale vincolato per spese in conto capitale	0,00			
	Utilizzo avanzo di Amministrazione	0,00			
	- di cui Utilizzo Fondo anticipazioni di liquidità	0,00			
	Fondo di Cassa all'1/1/2023			0,00	
TITOLO 1	Entrate correnti di natura tributaria, contributiva e perequativa				
10101	Tipologia 101: Imposte, tasse e proventi assimilati	976.170,00		0,00	
10104	Tipologia 104: Compartecipazioni di tributi	0,00		0,00	
10301	Tipologia 301: Fondi perequativi da Amministrazioni Centrali	41.200,00		0,00	
10302	Tipologia 302: Fondi perequativi dalla Regione o Provincia autonoma	0,00		0,00	
10000	Totale Titolo 1: Entrate correnti di natura tributaria, contributiva e perequativa	1.017.370,00		0,00	
TITOLO 2	Trasferimenti correnti				
20101	Tipologia 101: Trasferimenti correnti da Amministrazioni pubbliche	43.373,47		0,00	
20102	Tipologia 102: Trasferimenti correnti da Famiglie	0,00		0,00	
20103	Tipologia 103: Trasferimenti correnti da Imprese	0,00		0,00	
20104	Tipologia 104: Trasferimenti correnti da Istituzioni Sociali Private	0,00		0,00	
20105	Tipologia 105: Trasferimenti correnti dall'Unione Europea e dal Resto del Mondo	0,00		0,00	
20000	Totale Titolo 2: Trasferimenti correnti	43.373,47		0,00	
TITOLO 3	Entrate extratributarie				
30100	Tipologia 100: Vendita di beni e servizi e proventi derivanti dalla gestione dei beni	372.600,00		0,00	
30200	Tipologia 200: Proventi derivanti dall'attività di controllo e repressione delle irregolarità e degli illeciti	21.000,00		0,00	
30300	Tipologia 300: Interessi attivi	50,00		0,00	
30400	Tipologia 400: Altre entrate da redditi da capitale	250,00		0,00	
30500	Tipologia 500: Rimborsi e altre entrate correnti	59.556,53		0,00	
30000	Totale Titolo 3: Entrate extratributarie	453.456,53		0,00	
TITOLO 4	Entrate in conto capitale				
40100	Tipologia 100: Tributi in conto capitale	0,00		0,00	
40200	Tipologia 200: Contributi agli investimenti	0,00		0,00	
40300	Tipologia 300: Altri trasferimenti in conto capitale	0,00		0,00	

COMUNE DI PREDORE

ENTI IN CONTABILITA' FINANZIARIA SOGGETTI AL DLGS 118/2011

Regioni, Province autonome, enti regionali e enti locali

Prospetto di cui all'articolo 8, comma 1, del Decreto Legge 24 aprile 2014, n. 66

Entrate

Dati Previsionali anno 2025

TITOLO TIPOLOGIA	DENOMINAZIONE	COMPETENZA		CASSA	
			di cui GESTIONE SANITARIA(**)		di cui GESTIONE SANITARIA(**)
40400	Tipologia 400: Entrate da alienazione di beni materiali e immateriali	0,00		0,00	
40500	Tipologia 500: Altre entrate in conto capitale	45.000,00		0,00	
40000	Totale Titolo 4: Entrate in conto capitale	45.000,00		0,00	
TITOLO 5	Entrate da riduzione di attività finanziarie				
50100	Tipologia 100: Alienazione di attività finanziarie	0,00		0,00	
50200	Tipologia 200: Riscossione crediti di breve termine	0,00		0,00	
50300	Tipologia 300: Riscossione crediti di medio-lungo termine	0,00		0,00	
50400	Tipologia 400: Altre entrate per riduzione di attività finanziarie	0,00		0,00	
50000	Totale Titolo 5: Entrate da riduzione di attività finanziarie	0,00		0,00	
TITOLO 6	Accensione Prestiti				
60100	Tipologia 100: Emissione di titoli obbligazionari	0,00		0,00	
60200	Tipologia 200: Accensione prestiti a breve termine	0,00		0,00	
60300	Tipologia 300: Accensione mutui e altri finanziamenti a medio lungo termine	0,00		0,00	
60400	Tipologia 400: Altre forme di indebitamento	0,00		0,00	
60000	Totale Titolo 6: Accensione Prestiti	0,00		0,00	
TITOLO 7	Anticipazioni da istituto tesoriere/cassiere				
70100	Tipologia 100: Anticipazioni da istituto tesoriere/cassiere	340.000,00		0,00	
70000	Totale Titolo 7: Anticipazioni da istituto tesoriere/cassiere	340.000,00		0,00	
TITOLO 9	Entrate per conto terzi e partite di giro				
90100	Tipologia 100: Entrate per partite di giro	280.000,00		0,00	
90200	Tipologia 200: Entrate per conto terzi	86.000,00		0,00	
90000	Totale Titolo 9: Entrate per conto terzi e partite di giro	366.000,00		0,00	
Totale Titoli		2.265.200,00		0,00	
Totale Generale delle Entrate		2.265.200,00		0,00	

(*) I dati previsioni indicano le previsioni di competenza e di cassa (la tabella è predisposta per ciascun esercizio compreso nel bilancio di previsione).

(**) Solo per le Regioni e le Province autonome che adottano il patto della salute.

COMUNE DI PREDORE

ENTI IN CONTABILITA' FINANZIARIA SOGGETTI AL DLGS 118/2011
Regioni, Province autonome, enti regionali e enti locali
Prospetto di cui all'articolo 8, comma 1, del Decreto Legge 24 aprile 2014, n. 66

Spese (missioni da 1 a 5)
Dati previsionali anno 2023

TITOLI E MACROAGGREGATI DI SPESA / MISSIONI		1			2			3			4			5		
		Servizi istituzionali, generali e di gestione			Giustizia			Ordine pubblico e sicurezza			Istruzione e diritto allo studio			Tutela della valorizzazione dei beni e delle attività culturali		
		Competenza		Cassa	Competenza		Cassa	Competenza		Cassa	Competenza		Cassa	Competenza		Cassa
			di cui fondo pluriennale vincolato			di cui fondo pluriennale vincolato			di cui fondo pluriennale vincolato			di cui fondo pluriennale vincolato			di cui fondo pluriennale vincolato	
RIPIANO DISAVANZO NELL'ESERCIZIO																
TITOLO1 - Spese correnti																
101	Redditi da lavoro dipendente	291.860,00	0,00	323.530,19	0,00	0,00	0,00	35.520,00	0,00	35.520,00	0,00	0,00	0,00	0,00	0,00	
102	Imposte e tasse a carico dell'ente	44.630,00	0,00	49.217,74	0,00	0,00	0,00	0,00	0,00	0,00	0,00	0,00	0,00	0,00	0,00	
103	Acquisto di beni e servizi	302.497,00	0,00	376.903,70	0,00	0,00	0,00	15.000,00	0,00	20.484,09	42.000,00	0,00	56.189,19	37.000,00	48.140,41	
104	Trasferimenti correnti	3.950,00	0,00	14.559,00	0,00	0,00	0,00	0,00	0,00	0,00	111.510,00	0,00	167.941,20	0,00	0,00	
107	Interessi passivi	0,00	0,00	0,00	0,00	0,00	0,00	0,00	0,00	0,00	0,00	0,00	0,00	0,00	0,00	
108	Altre spese per redditi da capitale	0,00	0,00	0,00	0,00	0,00	0,00	0,00	0,00	0,00	0,00	0,00	0,00	0,00	0,00	
109	Rimborsi e poste correttive delle entrate	500,00	0,00	709,00	0,00	0,00	0,00	0,00	0,00	0,00	0,00	0,00	0,00	0,00	0,00	
110	Altre spese correnti	30.000,00	0,00	30.000,00	0,00	0,00	0,00	0,00	0,00	0,00	0,00	0,00	0,00	0,00	0,00	
100	Totale TITOLO 1	673.437,00	0,00	794.919,63	0,00	0,00	0,00	50.520,00	0,00	56.004,09	153.510,00	0,00	224.130,39	37.000,00	48.140,41	
TITOLO2 - Spese in conto capitale																
201	Tributi in conto capitale a carico dell'ente	0,00	0,00	0,00	0,00	0,00	0,00	0,00	0,00	0,00	0,00	0,00	0,00	0,00	0,00	
202	Investimenti fissi lordi e acquisto di terreni	168.982,00	0,00	177.695,81	0,00	0,00	0,00	0,00	0,00	0,00	0,00	0,00	0,00	0,00	14.929,99	
203	Contributi agli investimenti	0,00	0,00	0,00	0,00	0,00	0,00	0,00	0,00	0,00	0,00	0,00	0,00	0,00	0,00	
204	Altri trasferimenti in conto capitale	0,00	0,00	0,00	0,00	0,00	0,00	0,00	0,00	0,00	0,00	0,00	0,00	0,00	0,00	
205	Altre spese in conto capitale	0,00	0,00	0,00	0,00	0,00	0,00	0,00	0,00	0,00	0,00	0,00	0,00	0,00	0,00	
200	Totale TITOLO 2	168.982,00	0,00	177.695,81	0,00	0,00	0,00	0,00	0,00	0,00	0,00	0,00	0,00	0,00	14.929,99	
TITOLO3 - Spese per incremento attività finanziarie																
301	Acquisizioni di attività finanziarie	0,00	0,00	0,00	0,00	0,00	0,00	0,00	0,00	0,00	0,00	0,00	0,00	0,00	0,00	
302	Concessione crediti di breve termine	0,00	0,00	0,00	0,00	0,00	0,00	0,00	0,00	0,00	0,00	0,00	0,00	0,00	0,00	
303	Concessione crediti di medio-lungo termine	0,00	0,00	0,00	0,00	0,00	0,00	0,00	0,00	0,00	0,00	0,00	0,00	0,00	0,00	
304	Altre spese per incremento di attività finanziarie	0,00	0,00	0,00	0,00	0,00	0,00	0,00	0,00	0,00	0,00	0,00	0,00	0,00	0,00	
300	Totale TITOLO 3	0,00	0,00	0,00	0,00	0,00	0,00	0,00	0,00	0,00	0,00	0,00	0,00	0,00	0,00	
TITOLO4 - Rimborso Prestiti																
401	Rimborso di titoli obbligazionari	0,00	0,00	0,00	0,00	0,00	0,00	0,00	0,00	0,00	0,00	0,00	0,00	0,00	0,00	
402	Rimborso prestiti a breve termine	0,00	0,00	0,00	0,00	0,00	0,00	0,00	0,00	0,00	0,00	0,00	0,00	0,00	0,00	
403	Rimborso mutui e altri finanziamenti a medio lungo termine	0,00	0,00	0,00	0,00	0,00	0,00	0,00	0,00	0,00	0,00	0,00	0,00	0,00	0,00	
404	Rimborso di altre forme di indebitamento	0,00	0,00	0,00	0,00	0,00	0,00	0,00	0,00	0,00	0,00	0,00	0,00	0,00	0,00	
405	Fondi per rimborso prestiti	0,00	0,00	0,00	0,00	0,00	0,00	0,00	0,00	0,00	0,00	0,00	0,00	0,00	0,00	
400	Totale TITOLO 4	0,00	0,00	0,00	0,00	0,00	0,00	0,00	0,00	0,00	0,00	0,00	0,00	0,00	0,00	
TITOLO5 - Chiusura Anticipazioni ricevute da istituto tesoriere/cassiere																
501	Chiusura Anticipazioni ricevute da istituto tesoriere/cassiere	0,00	0,00	0,00	0,00	0,00	0,00	0,00	0,00	0,00	0,00	0,00	0,00	0,00	0,00	
500	Totale TITOLO 5	0,00	0,00	0,00	0,00	0,00	0,00	0,00	0,00	0,00	0,00	0,00	0,00	0,00	0,00	
TITOLO7 - Uscite per conto terzi e partite di giro																
701	Uscite per partite di giro	0,00	0,00	0,00	0,00	0,00	0,00	0,00	0,00	0,00	0,00	0,00	0,00	0,00	0,00	
702	Uscite per conto terzi	0,00	0,00	0,00	0,00	0,00	0,00	0,00	0,00	0,00	0,00	0,00	0,00	0,00	0,00	
700	Totale TITOLO 7	0,00	0,00	0,00	0,00	0,00	0,00	0,00	0,00	0,00	0,00	0,00	0,00	0,00	0,00	
TOTALE MISSIONI - TOTALE GENERALE DELLE SPESE		842.419,00	0,00	972.615,44	0,00	0,00	0,00	50.520,00	0,00	56.004,09	153.510,00	0,00	224.130,39	37.000,00	63.070,40	

(*) I dati indicano le previsioni di competenza e di cassa (la tabella è predisposta per ciascun esercizio compreso nel bilancio di previsione).

COMUNE DI PREDORE

Spese (missioni da 6 a 10)
Dati previsionali anno 2023

ENTI IN CONTABILITA' FINANZIARIA SOGGETTI AL DLGS 118/2011
Regioni, Province autonome, enti regionali e enti locali
Prospetto di cui all'articolo 8, comma 1, del Decreto Legge 24 aprile 2014, n. 66

TITOLI E MACROAGGREGATI DI SPESA / MISSIONI	6			7			8			9			10		
	Politiche giovanili, sport e tempo libero			Turismo			Assetto del territorio ed edilizia abitativa			Sviluppo sostenibile e tutela del territorio e dell'ambiente			Trasporti e diritto alla mobilità		
	Competenza		Cassa	Competenza		Cassa	Competenza		Cassa	Competenza		Cassa	Competenza		Cassa
		di cui fondo pluriennale vincolato			di cui fondo pluriennale vincolato			di cui fondo pluriennale vincolato			di cui fondo pluriennale vincolato			di cui fondo pluriennale vincolato	
RIPIANO DISAVANZO NELL'ESERCIZIO															
TITOLO1 - Spese correnti															
101 Redditi da lavoro dipendente	0,00	0,00	0,00	0,00	0,00	0,00	0,00	0,00	0,00	0,00	0,00	0,00	28.040,00	0,00	28.040,00
102 Imposte e tasse a carico dell'ente	0,00	0,00	0,00	0,00	0,00	0,00	0,00	0,00	0,00	0,00	0,00	0,00	0,00	0,00	0,00
103 Acquisto di beni e servizi	22.500,00	0,00	31.207,40	0,00	0,00	0,00	0,00	0,00	0,00	199.500,00	0,00	224.068,70	119.000,00	0,00	137.295,29
104 Trasferimenti correnti	15.460,00	0,00	15.460,00	10.000,00	0,00	10.000,00	4.100,00	0,00	4.100,00	0,00	0,00	0,00	0,00	0,00	0,00
107 Interessi passivi	0,00	0,00	0,00	0,00	0,00	0,00	0,00	0,00	0,00	0,00	0,00	0,00	0,00	0,00	0,00
108 Altre spese per redditi da capitale	0,00	0,00	0,00	0,00	0,00	0,00	0,00	0,00	0,00	0,00	0,00	0,00	0,00	0,00	0,00
109 Rimborsi e poste correttive delle entrate	0,00	0,00	0,00	0,00	0,00	0,00	0,00	0,00	0,00	0,00	0,00	0,00	0,00	0,00	0,00
110 Altre spese correnti	0,00	0,00	0,00	0,00	0,00	0,00	0,00	0,00	0,00	0,00	0,00	0,00	0,00	0,00	0,00
100 Totale TITOLO 1	37.960,00	0,00	46.667,40	10.000,00	0,00	10.000,00	4.100,00	0,00	4.100,00	199.500,00	0,00	224.068,70	147.040,00	0,00	165.335,29
TITOLO2 - Spese in conto capitale															
201 Tributi in conto capitale a carico dell'ente	0,00	0,00	0,00	0,00	0,00	0,00	0,00	0,00	0,00	0,00	0,00	0,00	0,00	0,00	0,00
202 Investimenti fissi lordi e acquisto di terreni	50.000,00	0,00	102.369,48	0,00	0,00	427.730,30	20.000,00	0,00	29.207,00	0,00	0,00	897.032,10	495.000,00	0,00	537.257,17
203 Contributi agli investimenti	0,00	0,00	0,00	0,00	0,00	0,00	0,00	0,00	0,00	0,00	0,00	0,00	0,00	0,00	0,00
204 Altri trasferimenti in conto capitale	0,00	0,00	0,00	0,00	0,00	0,00	0,00	0,00	0,00	0,00	0,00	0,00	0,00	0,00	0,00
205 Altre spese in conto capitale	0,00	0,00	0,00	0,00	0,00	0,00	0,00	0,00	0,00	0,00	0,00	0,00	0,00	0,00	0,00
200 Totale TITOLO 2	50.000,00	0,00	102.369,48	0,00	0,00	427.730,30	20.000,00	0,00	29.207,00	0,00	0,00	897.032,10	495.000,00	0,00	537.257,17
TITOLO3 - Spese per incremento attività finanziarie															
301 Acquisizioni di attività finanziarie	0,00	0,00	0,00	0,00	0,00	0,00	0,00	0,00	0,00	0,00	0,00	0,00	0,00	0,00	0,00
302 Concessione crediti di breve termine	0,00	0,00	0,00	0,00	0,00	0,00	0,00	0,00	0,00	0,00	0,00	0,00	0,00	0,00	0,00
303 Concessione crediti di medio-lungo termine	0,00	0,00	0,00	0,00	0,00	0,00	0,00	0,00	0,00	0,00	0,00	0,00	0,00	0,00	0,00
304 Altre spese per incremento di attività finanziarie	0,00	0,00	0,00	0,00	0,00	0,00	0,00	0,00	0,00	0,00	0,00	0,00	0,00	0,00	0,00
300 Totale TITOLO 3	0,00	0,00	0,00	0,00	0,00	0,00	0,00	0,00	0,00	0,00	0,00	0,00	0,00	0,00	0,00
TITOLO4 - Rimborso Prestiti															
401 Rimborso di titoli obbligazionari	0,00	0,00	0,00	0,00	0,00	0,00	0,00	0,00	0,00	0,00	0,00	0,00	0,00	0,00	0,00
402 Rimborso prestiti a breve termine	0,00	0,00	0,00	0,00	0,00	0,00	0,00	0,00	0,00	0,00	0,00	0,00	0,00	0,00	0,00
403 Rimborso mutui e altri finanziamenti a medio lungo termine	0,00	0,00	0,00	0,00	0,00	0,00	0,00	0,00	0,00	0,00	0,00	0,00	0,00	0,00	0,00
404 Rimborso di altre forme di indebitamento	0,00	0,00	0,00	0,00	0,00	0,00	0,00	0,00	0,00	0,00	0,00	0,00	0,00	0,00	0,00
405 Fondi per rimborso prestiti	0,00	0,00	0,00	0,00	0,00	0,00	0,00	0,00	0,00	0,00	0,00	0,00	0,00	0,00	0,00
400 Totale TITOLO 4	0,00	0,00	0,00	0,00	0,00	0,00	0,00	0,00	0,00	0,00	0,00	0,00	0,00	0,00	0,00
TITOLO5 - Chiusura Anticipazioni ricevute da istituto tesoriere/cassiere															
501 Chiusura Anticipazioni ricevute da istituto tesoriere/cassiere	0,00	0,00	0,00	0,00	0,00	0,00	0,00	0,00	0,00	0,00	0,00	0,00	0,00	0,00	0,00
500 Totale TITOLO 5	0,00	0,00	0,00	0,00	0,00	0,00	0,00	0,00	0,00	0,00	0,00	0,00	0,00	0,00	0,00
TITOLO7 - Uscite per conto terzi e partite di giro															
701 Uscite per partite di giro	0,00	0,00	0,00	0,00	0,00	0,00	0,00	0,00	0,00	0,00	0,00	0,00	0,00	0,00	0,00
702 Uscite per conto terzi	0,00	0,00	0,00	0,00	0,00	0,00	0,00	0,00	0,00	0,00	0,00	0,00	0,00	0,00	0,00
700 Totale TITOLO 7	0,00	0,00	0,00	0,00	0,00	0,00	0,00	0,00	0,00	0,00	0,00	0,00	0,00	0,00	0,00
TOTALE MISSIONI - TOTALE GENERALE DELLE SPESE	87.960,00	0,00	149.036,88	10.000,00	0,00	437.730,30	24.100,00	0,00	33.307,00	199.500,00	0,00	1.121.100,80	642.040,00	0,00	702.592,46

COMUNE DI PREDORE

ENTI IN CONTABILITA' FINANZIARIA SOGGETTI AL DLGS 118/2011

Regioni, Province autonome, enti regionali e enti locali

Prospetto di cui all'articolo 8, comma 1, del Decreto Legge 24 aprile 2014, n. 66

Spese (missioni da 11 a 15)

Dati previsionali anno 2023

TITOLI E MACROAGGREGATI DI SPESA / MISSIONI	11			12			13			14			15			
	Soccorso Civile			Diritti sociali, politiche sociali e famiglia			Tutela della salute			Sviluppo economico e competitività			Politiche per il lavoro e la formazione professionale			
	Competenza		Cassa	Competenza		Cassa	Competenza		Cassa	Competenza		Cassa	Competenza		Cassa	
		di cui fondo pluriennale vincolato			di cui fondo pluriennale vincolato			di cui fondo pluriennale vincolato			di cui fondo pluriennale vincolato			di cui fondo pluriennale vincolato		
RIPIANO DISAVANZO NELL'ESERCIZIO																
TITOLO1 - Spese correnti																
101	Redditi da lavoro dipendente	0,00	0,00	0,00	0,00	0,00	0,00	0,00	0,00	0,00	0,00	0,00	0,00	0,00	0,00	0,00
102	Imposte e tasse a carico dell'ente	0,00	0,00	0,00	0,00	0,00	0,00	0,00	0,00	0,00	0,00	0,00	0,00	0,00	0,00	0,00
103	Acquisto di beni e servizi	0,00	0,00	0,00	37.600,00	0,00	48.672,61	0,00	0,00	0,00	0,00	0,00	0,00	0,00	0,00	0,00
104	Trasferimenti correnti	3.500,00	0,00	3.500,00	52.186,00	0,00	71.333,56	0,00	0,00	0,00	6.800,00	0,00	12.574,47	0,00	0,00	0,00
107	Interessi passivi	0,00	0,00	0,00	0,00	0,00	0,00	0,00	0,00	0,00	0,00	0,00	0,00	0,00	0,00	0,00
108	Altre spese per redditi da capitale	0,00	0,00	0,00	0,00	0,00	0,00	0,00	0,00	0,00	0,00	0,00	0,00	0,00	0,00	0,00
109	Rimborsi e poste correttive delle entrate	0,00	0,00	0,00	0,00	0,00	0,00	0,00	0,00	0,00	0,00	0,00	0,00	0,00	0,00	0,00
110	Altre spese correnti	0,00	0,00	0,00	0,00	0,00	0,00	0,00	0,00	0,00	0,00	0,00	0,00	0,00	0,00	0,00
100	Totale TITOLO 1	3.500,00	0,00	3.500,00	89.786,00	0,00	120.006,17	0,00	0,00	0,00	6.800,00	0,00	12.574,47	0,00	0,00	0,00
TITOLO2 - Spese in conto capitale																
201	Tributi in conto capitale a carico dell'ente	0,00	0,00	0,00	0,00	0,00	0,00	0,00	0,00	0,00	0,00	0,00	0,00	0,00	0,00	0,00
202	Investimenti fissi lordi e acquisto di terreni	0,00	0,00	0,00	0,00	0,00	0,00	0,00	0,00	0,00	0,00	0,00	0,00	0,00	0,00	0,00
203	Contributi agli investimenti	0,00	0,00	0,00	0,00	0,00	0,00	0,00	0,00	0,00	0,00	0,00	7.000,00	0,00	0,00	0,00
204	Altri trasferimenti in conto capitale	0,00	0,00	0,00	0,00	0,00	0,00	0,00	0,00	0,00	0,00	0,00	0,00	0,00	0,00	0,00
205	Altre spese in conto capitale	0,00	0,00	0,00	0,00	0,00	0,00	0,00	0,00	0,00	0,00	0,00	0,00	0,00	0,00	0,00
200	Totale TITOLO 2	0,00	0,00	0,00	0,00	0,00	0,00	0,00	0,00	0,00	0,00	0,00	7.000,00	0,00	0,00	0,00
TITOLO3 - Spese per incremento attività finanziarie																
301	Acquisizioni di attività finanziarie	0,00	0,00	0,00	0,00	0,00	0,00	0,00	0,00	0,00	0,00	0,00	0,00	0,00	0,00	0,00
302	Concessione crediti di breve termine	0,00	0,00	0,00	0,00	0,00	0,00	0,00	0,00	0,00	0,00	0,00	0,00	0,00	0,00	0,00
303	Concessione crediti di medio-lungo termine	0,00	0,00	0,00	0,00	0,00	0,00	0,00	0,00	0,00	0,00	0,00	0,00	0,00	0,00	0,00
304	Altre spese per incremento di attività finanziarie	0,00	0,00	0,00	0,00	0,00	0,00	0,00	0,00	0,00	0,00	0,00	0,00	0,00	0,00	0,00
300	Totale TITOLO 3	0,00	0,00	0,00	0,00	0,00	0,00	0,00	0,00	0,00	0,00	0,00	0,00	0,00	0,00	0,00
TITOLO4 - Rimborso Prestiti																
401	Rimborso di titoli obbligazionari	0,00	0,00	0,00	0,00	0,00	0,00	0,00	0,00	0,00	0,00	0,00	0,00	0,00	0,00	0,00
402	Rimborso prestiti a breve termine	0,00	0,00	0,00	0,00	0,00	0,00	0,00	0,00	0,00	0,00	0,00	0,00	0,00	0,00	0,00
403	Rimborso mutui e altri finanziamenti a medio lungo termine	0,00	0,00	0,00	0,00	0,00	0,00	0,00	0,00	0,00	0,00	0,00	0,00	0,00	0,00	0,00
404	Rimborso di altre forme di indebitamento	0,00	0,00	0,00	0,00	0,00	0,00	0,00	0,00	0,00	0,00	0,00	0,00	0,00	0,00	0,00
405	Fondi per rimborso prestiti	0,00	0,00	0,00	0,00	0,00	0,00	0,00	0,00	0,00	0,00	0,00	0,00	0,00	0,00	0,00
400	Totale TITOLO 4	0,00	0,00	0,00	0,00	0,00	0,00	0,00	0,00	0,00	0,00	0,00	0,00	0,00	0,00	0,00
TITOLO5 - Chiusura Anticipazioni ricevute da istituto tesoriere/cassiere																
501	Chiusura Anticipazioni ricevute da istituto tesoriere/cassiere	0,00	0,00	0,00	0,00	0,00	0,00	0,00	0,00	0,00	0,00	0,00	0,00	0,00	0,00	0,00
500	Totale TITOLO 5	0,00	0,00	0,00	0,00	0,00	0,00	0,00	0,00	0,00	0,00	0,00	0,00	0,00	0,00	0,00
TITOLO7 - Uscite per conto terzi e partite di giro																
701	Uscite per partite di giro	0,00	0,00	0,00	0,00	0,00	0,00	0,00	0,00	0,00	0,00	0,00	0,00	0,00	0,00	0,00
702	Uscite per conto terzi	0,00	0,00	0,00	0,00	0,00	0,00	0,00	0,00	0,00	0,00	0,00	0,00	0,00	0,00	0,00
700	Totale TITOLO 7	0,00	0,00	0,00	0,00	0,00	0,00	0,00	0,00	0,00	0,00	0,00	0,00	0,00	0,00	0,00
TOTALE MISSIONI - TOTALE GENERALE DELLE SPESE		3.500,00	0,00	3.500,00	89.786,00	0,00	120.006,17	0,00	0,00	0,00	6.800,00	0,00	19.574,47	0,00	0,00	0,00

COMUNE DI PREDORE

ENTI IN CONTABILITA' FINANZIARIA SOGGETTI AL DLGS 118/2011

Regioni, Province autonome, enti regionali e enti locali

Prospetto di cui all'articolo 8, comma 1, del Decreto Legge 24 aprile 2014, n. 66

Spese (missioni da 16 a 20)
Dati previsionali anno 2023

TITOLI E MACROAGGREGATI DI SPESA / MISSIONI	16			17			18			19			20				
	Agricoltura, politiche agroalimentari e pesca			Energia e diversificazione delle fonti energetiche			Relazione con le altre autonomie territoriali e locali			Relazioni internazionali			Fondi e accantonamenti				
	Competenza		Cassa	Competenza		Cassa	Competenza		Cassa	Competenza		Cassa	Competenza		Cassa		
		di cui fondo pluriennale vincolato			di cui fondo pluriennale vincolato			di cui fondo pluriennale vincolato			di cui fondo pluriennale vincolato			di cui fondo pluriennale vincolato			di cui fondo pluriennale vincolato
RIPIANO DISAVANZO NELL'ESERCIZIO																	
TITOLO1 - Spese correnti																	
101	Redditi da lavoro dipendente	0,00	0,00	0,00	0,00	0,00	0,00	0,00	0,00	0,00	0,00	0,00	0,00	0,00	6.000,00	0,00	0,00
102	Imposte e tasse a carico dell'ente	0,00	0,00	0,00	0,00	0,00	0,00	0,00	0,00	0,00	0,00	0,00	0,00	0,00	0,00	0,00	0,00
103	Acquisto di beni e servizi	0,00	0,00	0,00	0,00	0,00	0,00	0,00	0,00	0,00	0,00	0,00	0,00	0,00	0,00	0,00	0,00
104	Trasferimenti correnti	0,00	0,00	0,00	0,00	0,00	0,00	0,00	0,00	0,00	0,00	0,00	0,00	0,00	0,00	0,00	0,00
107	Interessi passivi	0,00	0,00	0,00	0,00	0,00	0,00	0,00	0,00	0,00	0,00	0,00	0,00	0,00	0,00	0,00	0,00
108	Altre spese per redditi da capitale	0,00	0,00	0,00	0,00	0,00	0,00	0,00	0,00	0,00	0,00	0,00	0,00	0,00	0,00	0,00	0,00
109	Rimborsi e poste correttive delle entrate	0,00	0,00	0,00	0,00	0,00	0,00	0,00	0,00	0,00	0,00	0,00	0,00	0,00	0,00	0,00	0,00
110	Altre spese correnti	0,00	0,00	0,00	0,00	0,00	0,00	0,00	0,00	0,00	0,00	0,00	0,00	99.424,00	0,00	5.500,00	
100	Totale TITOLO 1	0,00	0,00	0,00	0,00	0,00	0,00	0,00	0,00	0,00	0,00	0,00	0,00	105.424,00	0,00	5.500,00	
TITOLO2 - Spese in conto capitale																	
201	Tributi in conto capitale a carico dell'ente	0,00	0,00	0,00	0,00	0,00	0,00	0,00	0,00	0,00	0,00	0,00	0,00	0,00	0,00	0,00	0,00
202	Investimenti fissi lordi e acquisto di terreni	0,00	0,00	0,00	0,00	0,00	0,00	0,00	0,00	0,00	0,00	0,00	0,00	0,00	0,00	0,00	0,00
203	Contributi agli investimenti	0,00	0,00	0,00	0,00	0,00	0,00	0,00	0,00	0,00	0,00	0,00	0,00	0,00	0,00	0,00	0,00
204	Altri trasferimenti in conto capitale	0,00	0,00	0,00	0,00	0,00	0,00	0,00	0,00	0,00	0,00	0,00	0,00	0,00	0,00	0,00	0,00
205	Altre spese in conto capitale	0,00	0,00	0,00	0,00	0,00	0,00	0,00	0,00	0,00	0,00	0,00	0,00	0,00	0,00	0,00	0,00
200	Totale TITOLO 2	0,00	0,00	0,00	0,00	0,00	0,00	0,00	0,00	0,00	0,00	0,00	0,00	0,00	0,00	0,00	0,00
TITOLO3 - Spese per incremento attività finanziarie																	
301	Acquisizioni di attività finanziarie	0,00	0,00	0,00	0,00	0,00	0,00	0,00	0,00	0,00	0,00	0,00	0,00	0,00	0,00	0,00	0,00
302	Concessione crediti di breve termine	0,00	0,00	0,00	0,00	0,00	0,00	0,00	0,00	0,00	0,00	0,00	0,00	0,00	0,00	0,00	0,00
303	Concessione crediti di medio-lungo termine	0,00	0,00	0,00	0,00	0,00	0,00	0,00	0,00	0,00	0,00	0,00	0,00	0,00	0,00	0,00	0,00
304	Altre spese per incremento di attività finanziarie	0,00	0,00	0,00	0,00	0,00	0,00	0,00	0,00	0,00	0,00	0,00	0,00	0,00	0,00	0,00	0,00
300	Totale TITOLO 3	0,00	0,00	0,00	0,00	0,00	0,00	0,00	0,00	0,00	0,00	0,00	0,00	0,00	0,00	0,00	0,00
TITOLO4 - Rimborso Prestiti																	
401	Rimborso di titoli obbligazionari	0,00	0,00	0,00	0,00	0,00	0,00	0,00	0,00	0,00	0,00	0,00	0,00	0,00	0,00	0,00	0,00
402	Rimborso prestiti a breve termine	0,00	0,00	0,00	0,00	0,00	0,00	0,00	0,00	0,00	0,00	0,00	0,00	0,00	0,00	0,00	0,00
403	Rimborso mutui e altri finanziamenti a medio lungo termine	0,00	0,00	0,00	0,00	0,00	0,00	0,00	0,00	0,00	0,00	0,00	0,00	0,00	0,00	0,00	0,00
404	Rimborso di altre forme di indebitamento	0,00	0,00	0,00	0,00	0,00	0,00	0,00	0,00	0,00	0,00	0,00	0,00	0,00	0,00	0,00	0,00
405	Fondi per rimborso prestiti	0,00	0,00	0,00	0,00	0,00	0,00	0,00	0,00	0,00	0,00	0,00	0,00	0,00	0,00	0,00	0,00
400	Totale TITOLO 4	0,00	0,00	0,00	0,00	0,00	0,00	0,00	0,00	0,00	0,00	0,00	0,00	0,00	0,00	0,00	0,00
TITOLO5 - Chiusura Anticipazioni ricevute da istituto tesoriere/cassiere																	
501	Chiusura Anticipazioni ricevute da istituto tesoriere/cassiere	0,00	0,00	0,00	0,00	0,00	0,00	0,00	0,00	0,00	0,00	0,00	0,00	0,00	0,00	0,00	0,00
500	Totale TITOLO 5	0,00	0,00	0,00	0,00	0,00	0,00	0,00	0,00	0,00	0,00	0,00	0,00	0,00	0,00	0,00	0,00
TITOLO7 - Uscite per conto terzi e partite di giro																	
701	Uscite per partite di giro	0,00	0,00	0,00	0,00	0,00	0,00	0,00	0,00	0,00	0,00	0,00	0,00	0,00	0,00	0,00	0,00
702	Uscite per conto terzi	0,00	0,00	0,00	0,00	0,00	0,00	0,00	0,00	0,00	0,00	0,00	0,00	0,00	0,00	0,00	0,00
700	Totale TITOLO 7	0,00	0,00	0,00	0,00	0,00	0,00	0,00	0,00	0,00	0,00	0,00	0,00	0,00	0,00	0,00	0,00
TOTALE MISSIONI - TOTALE GENERALE DELLE SPESE		0,00	0,00	0,00	0,00	0,00	0,00	0,00	0,00	0,00	0,00	0,00	0,00	105.424,00	0,00	5.500,00	

COMUNE DI PREDORE

Spese (missioni da 50 a 99 e ripiano disavanzo)

Dati previsionali anno 2023

ENTI IN CONTABILITA' FINANZIARIA SOGGETTI AL DLGS 118/2011

Regioni, Province autonome, enti regionali e enti locali

Prospetto di cui all'articolo 8, comma 1, del Decreto Legge 24 aprile 2014, n. 66

TITOLI E MACROAGGREGATI DI SPESA / MISSIONI		50			60			99			Ripiano disavanzo	Totale generale delle spese				
		Debito pubblico			Anticipazioni finanziarie			Servizi per conto terzi				Competenz	Competenza		Cassa	
		Competenza		Cassa	Competenza		Cassa	Competenza		Cassa	0,00		0,00	0,00		0,00
			di cui fondo pluriennale vincolato			di cui fondo pluriennale vincolato			di cui fondo pluriennale vincolato							
RIPIANO DISAVANZO NELL'ESERCIZIO																
TITOLO1 - Spese correnti																
101	Redditi da lavoro dipendente	0,00	0,00	0,00	0,00	0,00	0,00	0,00	0,00		361.420,00	0,00	387.090,19			
102	Imposte e tasse a carico dell'ente	0,00	0,00	0,00	0,00	0,00	0,00	0,00	0,00		44.630,00	0,00	49.217,74			
103	Acquisto di beni e servizi	0,00	0,00	0,00	0,00	0,00	0,00	0,00	0,00		775.097,00	0,00	942.961,39			
104	Trasferimenti correnti	0,00	0,00	0,00	0,00	0,00	0,00	0,00	0,00		207.506,00	0,00	299.468,23			
107	Interessi passivi	45.570,00	0,00	92.261,48	0,00	0,00	0,00	0,00	0,00		45.570,00	0,00	92.261,48			
108	Altre spese per redditi da capitale	0,00	0,00	0,00	0,00	0,00	0,00	0,00	0,00		0,00	0,00	0,00			
109	Rimborsi e poste correttive delle entrate	0,00	0,00	0,00	0,00	0,00	0,00	0,00	0,00		500,00	0,00	709,00			
110	Altre spese correnti	0,00	0,00	0,00	0,00	0,00	0,00	0,00	0,00		129.424,00	0,00	35.500,00			
100	Totale TITOLO 1	45.570,00	0,00	92.261,48	0,00	0,00	0,00	0,00	0,00		1.564.147,00	0,00	1.807.208,03			
TITOLO2 - Spese in conto capitale																
201	Tributi in conto capitale a carico dell'ente	0,00	0,00	0,00	0,00	0,00	0,00	0,00	0,00		0,00	0,00	0,00			
202	Investimenti fissi lordi e acquisto di terreni	0,00	0,00	0,00	0,00	0,00	0,00	0,00	0,00		733.982,00	0,00	2.186.221,85			
203	Contributi agli investimenti	0,00	0,00	0,00	0,00	0,00	0,00	0,00	0,00		0,00	0,00	7.000,00			
204	Altri trasferimenti in conto capitale	0,00	0,00	0,00	0,00	0,00	0,00	0,00	0,00		0,00	0,00	0,00			
205	Altre spese in conto capitale	0,00	0,00	0,00	0,00	0,00	0,00	0,00	0,00		0,00	0,00	0,00			
200	Totale TITOLO 2	0,00	0,00	0,00	0,00	0,00	0,00	0,00	0,00		733.982,00	0,00	2.193.221,85			
TITOLO3 - Spese per incremento attività finanziarie																
301	Acquisizioni di attività finanziarie	0,00	0,00	0,00	0,00	0,00	0,00	0,00	0,00		0,00	0,00	0,00			
302	Concessione crediti di breve termine	0,00	0,00	0,00	0,00	0,00	0,00	0,00	0,00		0,00	0,00	0,00			
303	Concessione crediti di medio-lungo termine	0,00	0,00	0,00	0,00	0,00	0,00	0,00	0,00		0,00	0,00	0,00			
304	Altre spese per incremento di attività finanziarie	0,00	0,00	0,00	0,00	0,00	0,00	0,00	0,00		0,00	0,00	0,00			
300	Totale TITOLO 3	0,00	0,00	0,00	0,00	0,00	0,00	0,00	0,00		0,00	0,00	0,00			
TITOLO4 - Rimborso Prestiti																
401	Rimborso di titoli obbligazionari	0,00	0,00	0,00	0,00	0,00	0,00	0,00	0,00		0,00	0,00	0,00			
402	Rimborso prestiti a breve termine	0,00	0,00	0,00	0,00	0,00	0,00	0,00	0,00		0,00	0,00	0,00			
403	Rimborso mutui e altri finanziamenti a medio lungo termine	36.790,00	0,00	72.170,84	0,00	0,00	0,00	0,00	0,00		36.790,00	0,00	72.170,84			
404	Rimborso di altre forme di indebitamento	0,00	0,00	0,00	0,00	0,00	0,00	0,00	0,00		0,00	0,00	0,00			
405	Fondi per rimborso prestiti	0,00	0,00	0,00	0,00	0,00	0,00	0,00	0,00		0,00	0,00	0,00			
400	Totale TITOLO 4	36.790,00	0,00	72.170,84	0,00	0,00	0,00	0,00	0,00		36.790,00	0,00	72.170,84			
TITOLO5 - Chiusura Anticipazioni ricevute da istituto tesoriere/cassiere																
501	Chiusura Anticipazioni ricevute da istituto tesoriere/cassiere	0,00	0,00	0,00	340.000,00	0,00	0,00	0,00	0,00		340.000,00	0,00	0,00			
500	Totale TITOLO 5	0,00	0,00	0,00	340.000,00	0,00	0,00	0,00	0,00		340.000,00	0,00	0,00			
TITOLO7 - Uscite per conto terzi e partite di giro																
701	Uscite per partite di giro	0,00	0,00	0,00	0,00	0,00	0,00	280.000,00	0,00	282.000,00	280.000,00	0,00	282.000,00			
702	Uscite per conto terzi	0,00	0,00	0,00	0,00	0,00	0,00	86.000,00	0,00	114.188,93	86.000,00	0,00	114.188,93			
700	Totale TITOLO 7	0,00	0,00	0,00	0,00	0,00	0,00	366.000,00	0,00	396.188,93	366.000,00	0,00	396.188,93			
TOTALE MISSIONI - TOTALE GENERALE DELLE SPESE		82.360,00	0,00	164.432,32	340.000,00	0,00	0,00	366.000,00	0,00	396.188,93	0,00	3.040.919,00	0,00	4.468.789,65		

(*) I dati indicano le previsioni di competenza e di cassa (la tabella è predisposta per ciascun esercizio compreso nel bilancio di previsione).

COMUNE DI PREDORE

ENTI IN CONTABILITA' FINANZIARIA SOGGETTI AL DLGS 118/2011

Regioni, Province autonome, enti regionali e enti locali

Prospetto di cui all'articolo 8, comma 1, del Decreto Legge 24 aprile 2014, n. 66

Spese (missioni da 1 a 5)
Dati previsionali anno 2024

TITOLI E MACROAGGREGATI DI SPESA / MISSIONI	1			2			3			4			5			
	Servizi istituzionali, generali e di gestione			Giustizia			Ordine pubblico e sicurezza			Istruzione e diritto allo studio			Tutela della valorizzazione dei beni e delle attività culturali			
	Competenza		Cassa	Competenza		Cassa	Competenza		Cassa	Competenza		Cassa	Competenza		Cassa	
		di cui fondo pluriennale vincolato			di cui fondo pluriennale vincolato			di cui fondo pluriennale vincolato			di cui fondo pluriennale vincolato			di cui fondo pluriennale vincolato		
	RIPIANO DISAVANZO NELL'ESERCIZIO															
	TITOLO1 - Spese correnti															
101	Redditi da lavoro dipendente	284.860,00	0,00	0,00	0,00	0,00	0,00	0,00	35.520,00	0,00	0,00	0,00	0,00	0,00	0,00	0,00
102	Imposte e tasse a carico dell'ente	44.130,00	0,00	0,00	0,00	0,00	0,00	0,00	0,00	0,00	0,00	0,00	0,00	0,00	0,00	0,00
103	Acquisto di beni e servizi	241.570,00	0,00	0,00	0,00	0,00	0,00	0,00	15.500,00	0,00	0,00	42.000,00	0,00	0,00	34.000,00	0,00
104	Trasferimenti correnti	3.950,00	0,00	0,00	0,00	0,00	0,00	0,00	0,00	0,00	0,00	115.350,00	0,00	0,00	0,00	0,00
107	Interessi passivi	0,00	0,00	0,00	0,00	0,00	0,00	0,00	0,00	0,00	0,00	0,00	0,00	0,00	0,00	0,00
108	Altre spese per redditi da capitale	0,00	0,00	0,00	0,00	0,00	0,00	0,00	0,00	0,00	0,00	0,00	0,00	0,00	0,00	0,00
109	Rimborsi e poste correttive delle entrate	500,00	0,00	0,00	0,00	0,00	0,00	0,00	0,00	0,00	0,00	0,00	0,00	0,00	0,00	0,00
110	Altre spese correnti	30.000,00	0,00	0,00	0,00	0,00	0,00	0,00	0,00	0,00	0,00	0,00	0,00	0,00	0,00	0,00
100	Totale TITOLO 1	605.010,00	0,00	0,00	0,00	0,00	0,00	0,00	51.020,00	0,00	0,00	157.350,00	0,00	0,00	34.000,00	0,00
	TITOLO2 - Spese in conto capitale															
201	Tributi in conto capitale a carico dell'ente	0,00	0,00	0,00	0,00	0,00	0,00	0,00	0,00	0,00	0,00	0,00	0,00	0,00	0,00	0,00
202	Investimenti fissi lordi e acquisto di terreni	45.000,00	0,00	0,00	0,00	0,00	0,00	0,00	0,00	0,00	0,00	0,00	0,00	0,00	0,00	0,00
203	Contributi agli investimenti	0,00	0,00	0,00	0,00	0,00	0,00	0,00	0,00	0,00	0,00	0,00	0,00	0,00	0,00	0,00
204	Altri trasferimenti in conto capitale	0,00	0,00	0,00	0,00	0,00	0,00	0,00	0,00	0,00	0,00	0,00	0,00	0,00	0,00	0,00
205	Altre spese in conto capitale	0,00	0,00	0,00	0,00	0,00	0,00	0,00	0,00	0,00	0,00	0,00	0,00	0,00	0,00	0,00
200	Totale TITOLO 2	45.000,00	0,00	0,00	0,00	0,00	0,00	0,00	0,00	0,00	0,00	0,00	0,00	0,00	0,00	0,00
	TITOLO3 - Spese per incremento attività finanziarie															
301	Acquisizioni di attività finanziarie	0,00	0,00	0,00	0,00	0,00	0,00	0,00	0,00	0,00	0,00	0,00	0,00	0,00	0,00	0,00
302	Concessione crediti di breve termine	0,00	0,00	0,00	0,00	0,00	0,00	0,00	0,00	0,00	0,00	0,00	0,00	0,00	0,00	0,00
303	Concessione crediti di medio-lungo termine	0,00	0,00	0,00	0,00	0,00	0,00	0,00	0,00	0,00	0,00	0,00	0,00	0,00	0,00	0,00
304	Altre spese per incremento di attività finanziarie	0,00	0,00	0,00	0,00	0,00	0,00	0,00	0,00	0,00	0,00	0,00	0,00	0,00	0,00	0,00
300	Totale TITOLO 3	0,00	0,00	0,00	0,00	0,00	0,00	0,00	0,00	0,00	0,00	0,00	0,00	0,00	0,00	0,00
	TITOLO4 - Rimborso Prestiti															
401	Rimborso di titoli obbligazionari	0,00	0,00	0,00	0,00	0,00	0,00	0,00	0,00	0,00	0,00	0,00	0,00	0,00	0,00	0,00
402	Rimborso prestiti a breve termine	0,00	0,00	0,00	0,00	0,00	0,00	0,00	0,00	0,00	0,00	0,00	0,00	0,00	0,00	0,00
403	Rimborso mutui e altri finanziamenti a medio lungo termine	0,00	0,00	0,00	0,00	0,00	0,00	0,00	0,00	0,00	0,00	0,00	0,00	0,00	0,00	0,00
404	Rimborso di altre forme di indebitamento	0,00	0,00	0,00	0,00	0,00	0,00	0,00	0,00	0,00	0,00	0,00	0,00	0,00	0,00	0,00
405	Fondi per rimborso prestiti	0,00	0,00	0,00	0,00	0,00	0,00	0,00	0,00	0,00	0,00	0,00	0,00	0,00	0,00	0,00
400	Totale TITOLO 4	0,00	0,00	0,00	0,00	0,00	0,00	0,00	0,00	0,00	0,00	0,00	0,00	0,00	0,00	0,00
	TITOLO5 - Chiusura Anticipazioni ricevute da istituto tesoriere/cassiere															
501	Chiusura Anticipazioni ricevute da istituto tesoriere/cassiere	0,00	0,00	0,00	0,00	0,00	0,00	0,00	0,00	0,00	0,00	0,00	0,00	0,00	0,00	0,00
500	Totale TITOLO 5	0,00	0,00	0,00	0,00	0,00	0,00	0,00	0,00	0,00	0,00	0,00	0,00	0,00	0,00	0,00
	TITOLO7 - Uscite per conto terzi e partite di giro															
701	Uscite per partite di giro	0,00	0,00	0,00	0,00	0,00	0,00	0,00	0,00	0,00	0,00	0,00	0,00	0,00	0,00	0,00
702	Uscite per conto terzi	0,00	0,00	0,00	0,00	0,00	0,00	0,00	0,00	0,00	0,00	0,00	0,00	0,00	0,00	0,00
700	Totale TITOLO 7	0,00	0,00	0,00	0,00	0,00	0,00	0,00	0,00	0,00	0,00	0,00	0,00	0,00	0,00	0,00
	TOTALE MISSIONI - TOTALE GENERALE DELLE SPESE	650.010,00	0,00	0,00	0,00	0,00	0,00	0,00	51.020,00	0,00	0,00	157.350,00	0,00	0,00	34.000,00	0,00

COMUNE DI PREDORE

ENTI IN CONTABILITA' FINANZIARIA SOGGETTI AL DLGS 118/2011

Regioni, Province autonome, enti regionali e enti locali

Prospetto di cui all'articolo 8, comma 1, del Decreto Legge 24 aprile 2014, n. 66

Spese (missioni da 6 a 10)
Dati previsionali anno 2024

TITOLI E MACROAGGREGATI DI SPESA / MISSIONI	6			7			8			9			10			
	Politiche giovanili, sport e tempo libero			Turismo			Assetto del territorio ed edilizia abitativa			Sviluppo sostenibile e tutela del territorio e dell'ambiente			Trasporti e diritto alla mobilità			
	Competenza		Cassa	Competenza		Cassa	Competenza		Cassa	Competenza		Cassa	Competenza		Cassa	
		di cui fondo pluriennale vincolato			di cui fondo pluriennale vincolato			di cui fondo pluriennale vincolato			di cui fondo pluriennale vincolato			di cui fondo pluriennale vincolato		
RIPIANO DISAVANZO NELL'ESERCIZIO																
TITOLO1 - Spese correnti																
101	0,00	0,00	0,00	0,00	0,00	0,00	0,00	0,00	0,00	0,00	0,00	0,00	0,00	28.040,00	0,00	0,00
102	0,00	0,00	0,00	0,00	0,00	0,00	0,00	0,00	0,00	0,00	0,00	0,00	0,00	0,00	0,00	0,00
103	23.200,00	0,00	0,00	0,00	0,00	0,00	0,00	0,00	0,00	0,00	200.500,00	0,00	0,00	115.000,00	0,00	0,00
104	16.260,00	0,00	0,00	10.000,00	0,00	0,00	4.100,00	0,00	0,00	0,00	0,00	0,00	0,00	0,00	0,00	0,00
107	0,00	0,00	0,00	0,00	0,00	0,00	0,00	0,00	0,00	0,00	0,00	0,00	0,00	0,00	0,00	0,00
108	0,00	0,00	0,00	0,00	0,00	0,00	0,00	0,00	0,00	0,00	0,00	0,00	0,00	0,00	0,00	0,00
109	0,00	0,00	0,00	0,00	0,00	0,00	0,00	0,00	0,00	0,00	0,00	0,00	0,00	0,00	0,00	0,00
110	0,00	0,00	0,00	0,00	0,00	0,00	0,00	0,00	0,00	0,00	0,00	0,00	0,00	0,00	0,00	0,00
100	39.460,00	0,00	0,00	10.000,00	0,00	0,00	4.100,00	0,00	0,00	0,00	200.500,00	0,00	0,00	143.040,00	0,00	0,00
TITOLO2 - Spese in conto capitale																
201	0,00	0,00	0,00	0,00	0,00	0,00	0,00	0,00	0,00	0,00	0,00	0,00	0,00	0,00	0,00	0,00
202	0,00	0,00	0,00	0,00	0,00	0,00	20.000,00	0,00	0,00	0,00	0,00	0,00	0,00	400.000,00	0,00	0,00
203	0,00	0,00	0,00	0,00	0,00	0,00	0,00	0,00	0,00	0,00	0,00	0,00	0,00	0,00	0,00	0,00
204	0,00	0,00	0,00	0,00	0,00	0,00	0,00	0,00	0,00	0,00	0,00	0,00	0,00	0,00	0,00	0,00
205	0,00	0,00	0,00	0,00	0,00	0,00	0,00	0,00	0,00	0,00	0,00	0,00	0,00	0,00	0,00	0,00
200	0,00	0,00	0,00	0,00	0,00	0,00	20.000,00	0,00	0,00	0,00	0,00	0,00	0,00	400.000,00	0,00	0,00
TITOLO3 - Spese per incremento attività finanziarie																
301	0,00	0,00	0,00	0,00	0,00	0,00	0,00	0,00	0,00	0,00	0,00	0,00	0,00	0,00	0,00	0,00
302	0,00	0,00	0,00	0,00	0,00	0,00	0,00	0,00	0,00	0,00	0,00	0,00	0,00	0,00	0,00	0,00
303	0,00	0,00	0,00	0,00	0,00	0,00	0,00	0,00	0,00	0,00	0,00	0,00	0,00	0,00	0,00	0,00
304	0,00	0,00	0,00	0,00	0,00	0,00	0,00	0,00	0,00	0,00	0,00	0,00	0,00	0,00	0,00	0,00
300	0,00	0,00	0,00	0,00	0,00	0,00	0,00	0,00	0,00	0,00	0,00	0,00	0,00	0,00	0,00	0,00
TITOLO4 - Rimborso Prestiti																
401	0,00	0,00	0,00	0,00	0,00	0,00	0,00	0,00	0,00	0,00	0,00	0,00	0,00	0,00	0,00	0,00
402	0,00	0,00	0,00	0,00	0,00	0,00	0,00	0,00	0,00	0,00	0,00	0,00	0,00	0,00	0,00	0,00
403	0,00	0,00	0,00	0,00	0,00	0,00	0,00	0,00	0,00	0,00	0,00	0,00	0,00	0,00	0,00	0,00
404	0,00	0,00	0,00	0,00	0,00	0,00	0,00	0,00	0,00	0,00	0,00	0,00	0,00	0,00	0,00	0,00
405	0,00	0,00	0,00	0,00	0,00	0,00	0,00	0,00	0,00	0,00	0,00	0,00	0,00	0,00	0,00	0,00
400	0,00	0,00	0,00	0,00	0,00	0,00	0,00	0,00	0,00	0,00	0,00	0,00	0,00	0,00	0,00	0,00
TITOLO5 - Chiusura Anticipazioni ricevute da istituto tesoriere/cassiere																
501	0,00	0,00	0,00	0,00	0,00	0,00	0,00	0,00	0,00	0,00	0,00	0,00	0,00	0,00	0,00	0,00
500	0,00	0,00	0,00	0,00	0,00	0,00	0,00	0,00	0,00	0,00	0,00	0,00	0,00	0,00	0,00	0,00
TITOLO7 - Uscite per conto terzi e partite di giro																
701	0,00	0,00	0,00	0,00	0,00	0,00	0,00	0,00	0,00	0,00	0,00	0,00	0,00	0,00	0,00	0,00
702	0,00	0,00	0,00	0,00	0,00	0,00	0,00	0,00	0,00	0,00	0,00	0,00	0,00	0,00	0,00	0,00
700	0,00	0,00	0,00	0,00	0,00	0,00	0,00	0,00	0,00	0,00	0,00	0,00	0,00	0,00	0,00	0,00
TOTALE MISSIONI - TOTALE GENERALE DELLE SPESE	39.460,00	0,00	0,00	10.000,00	0,00	0,00	24.100,00	0,00	0,00	0,00	200.500,00	0,00	0,00	543.040,00	0,00	0,00

(*) I dati indicano le previsioni di competenza e di cassa (la tabella è predisposta per ciascun esercizio compreso nel bilancio di previsione).

COMUNE DI PREDORE

ENTI IN CONTABILITA' FINANZIARIA SOGGETTI AL DLGS 118/2011

Regioni, Province autonome, enti regionali e enti locali

Prospetto di cui all'articolo 8, comma 1, del Decreto Legge 24 aprile 2014, n. 66

Spese (missioni da 11 a 15)
Dati previsionali anno 2024

TITOLI E MACROAGGREGATI DI SPESA / MISSIONI		11			12			13			14			15		
		Soccorso Civile			Diritti sociali, politiche sociali e famiglia			Tutela della salute			Sviluppo economico e competitività			Politiche per il lavoro e la formazione professionale		
		Competenza		Cassa	Competenza		Cassa	Competenza		Cassa	Competenza		Cassa	Competenza		Cassa
			di cui fondo pluriennale vincolato			di cui fondo pluriennale vincolato			di cui fondo pluriennale vincolato			di cui fondo pluriennale vincolato			di cui fondo pluriennale vincolato	
RIPIANO DISAVANZO NELL'ESERCIZIO																
TITOLO1 - Spese correnti																
101	Redditi da lavoro dipendente	0,00	0,00	0,00	0,00	0,00	0,00	0,00	0,00	0,00	0,00	0,00	0,00	0,00	0,00	
102	Imposte e tasse a carico dell'ente	0,00	0,00	0,00	0,00	0,00	0,00	0,00	0,00	0,00	0,00	0,00	0,00	0,00	0,00	
103	Acquisto di beni e servizi	0,00	0,00	0,00	37.600,00	0,00	0,00	0,00	0,00	0,00	0,00	0,00	0,00	0,00	0,00	
104	Trasferimenti correnti	3.500,00	0,00	0,00	52.186,00	0,00	0,00	0,00	0,00	0,00	6.800,00	0,00	0,00	0,00	0,00	
107	Interessi passivi	0,00	0,00	0,00	0,00	0,00	0,00	0,00	0,00	0,00	0,00	0,00	0,00	0,00	0,00	
108	Altre spese per redditi da capitale	0,00	0,00	0,00	0,00	0,00	0,00	0,00	0,00	0,00	0,00	0,00	0,00	0,00	0,00	
109	Rimborsi e poste correttive delle entrate	0,00	0,00	0,00	0,00	0,00	0,00	0,00	0,00	0,00	0,00	0,00	0,00	0,00	0,00	
110	Altre spese correnti	0,00	0,00	0,00	0,00	0,00	0,00	0,00	0,00	0,00	0,00	0,00	0,00	0,00	0,00	
100	Totale TITOLO 1	3.500,00	0,00	0,00	89.786,00	0,00	0,00	0,00	0,00	0,00	6.800,00	0,00	0,00	0,00	0,00	
TITOLO2 - Spese in conto capitale																
201	Tributi in conto capitale a carico dell'ente	0,00	0,00	0,00	0,00	0,00	0,00	0,00	0,00	0,00	0,00	0,00	0,00	0,00	0,00	
202	Investimenti fissi lordi e acquisto di terreni	0,00	0,00	0,00	0,00	0,00	0,00	0,00	0,00	0,00	0,00	0,00	0,00	0,00	0,00	
203	Contributi agli investimenti	0,00	0,00	0,00	0,00	0,00	0,00	0,00	0,00	0,00	0,00	0,00	0,00	0,00	0,00	
204	Altri trasferimenti in conto capitale	0,00	0,00	0,00	0,00	0,00	0,00	0,00	0,00	0,00	0,00	0,00	0,00	0,00	0,00	
205	Altre spese in conto capitale	0,00	0,00	0,00	0,00	0,00	0,00	0,00	0,00	0,00	0,00	0,00	0,00	0,00	0,00	
200	Totale TITOLO 2	0,00	0,00	0,00	0,00	0,00	0,00	0,00	0,00	0,00	0,00	0,00	0,00	0,00	0,00	
TITOLO3 - Spese per incremento attività finanziarie																
301	Acquisizioni di attività finanziarie	0,00	0,00	0,00	0,00	0,00	0,00	0,00	0,00	0,00	0,00	0,00	0,00	0,00	0,00	
302	Concessione crediti di breve termine	0,00	0,00	0,00	0,00	0,00	0,00	0,00	0,00	0,00	0,00	0,00	0,00	0,00	0,00	
303	Concessione crediti di medio-lungo termine	0,00	0,00	0,00	0,00	0,00	0,00	0,00	0,00	0,00	0,00	0,00	0,00	0,00	0,00	
304	Altre spese per incremento di attività finanziarie	0,00	0,00	0,00	0,00	0,00	0,00	0,00	0,00	0,00	0,00	0,00	0,00	0,00	0,00	
300	Totale TITOLO 3	0,00	0,00	0,00	0,00	0,00	0,00	0,00	0,00	0,00	0,00	0,00	0,00	0,00	0,00	
TITOLO4 - Rimborso Prestiti																
401	Rimborso di titoli obbligazionari	0,00	0,00	0,00	0,00	0,00	0,00	0,00	0,00	0,00	0,00	0,00	0,00	0,00	0,00	
402	Rimborso prestiti a breve termine	0,00	0,00	0,00	0,00	0,00	0,00	0,00	0,00	0,00	0,00	0,00	0,00	0,00	0,00	
403	Rimborso mutui e altri finanziamenti a medio lungo termine	0,00	0,00	0,00	0,00	0,00	0,00	0,00	0,00	0,00	0,00	0,00	0,00	0,00	0,00	
404	Rimborso di altre forme di indebitamento	0,00	0,00	0,00	0,00	0,00	0,00	0,00	0,00	0,00	0,00	0,00	0,00	0,00	0,00	
405	Fondi per rimborso prestiti	0,00	0,00	0,00	0,00	0,00	0,00	0,00	0,00	0,00	0,00	0,00	0,00	0,00	0,00	
400	Totale TITOLO 4	0,00	0,00	0,00	0,00	0,00	0,00	0,00	0,00	0,00	0,00	0,00	0,00	0,00	0,00	
TITOLO5 - Chiusura Anticipazioni ricevute da istituto tesoriere/cassiere																
501	Chiusura Anticipazioni ricevute da istituto tesoriere/cassiere	0,00	0,00	0,00	0,00	0,00	0,00	0,00	0,00	0,00	0,00	0,00	0,00	0,00	0,00	
500	Totale TITOLO 5	0,00	0,00	0,00	0,00	0,00	0,00	0,00	0,00	0,00	0,00	0,00	0,00	0,00	0,00	
TITOLO7 - Uscite per conto terzi e partite di giro																
701	Uscite per partite di giro	0,00	0,00	0,00	0,00	0,00	0,00	0,00	0,00	0,00	0,00	0,00	0,00	0,00	0,00	
702	Uscite per conto terzi	0,00	0,00	0,00	0,00	0,00	0,00	0,00	0,00	0,00	0,00	0,00	0,00	0,00	0,00	
700	Totale TITOLO 7	0,00	0,00	0,00	0,00	0,00	0,00	0,00	0,00	0,00	0,00	0,00	0,00	0,00	0,00	
TOTALE MISSIONI - TOTALE GENERALE DELLE SPESE		3.500,00	0,00	0,00	89.786,00	0,00	0,00	0,00	0,00	0,00	6.800,00	0,00	0,00	0,00	0,00	

COMUNE DI PREDORE

ENTI IN CONTABILITA' FINANZIARIA SOGGETTI AL DLGS 118/2011

Regioni, Province autonome, enti regionali e enti locali

Prospetto di cui all'articolo 8, comma 1, del Decreto Legge 24 aprile 2014, n. 66

Spese (missioni da 16 a 20)

Dati previsionali anno 2024

TITOLI E MACROAGGREGATI DI SPESA / MISSIONI		16			17			18			19			20		
		Agricoltura, politiche agroalimentari e pesca			Energia e diversificazione delle fonti energetiche			Relazione con le altre autonomie territoriali e locali			Relazioni internazionali			Fondi e accantonamenti		
		Competenza		Cassa	Competenza		Cassa	Competenza		Cassa	Competenza		Cassa	Competenza		Cassa
			di cui fondo pluriennale vincolato			di cui fondo pluriennale vincolato			di cui fondo pluriennale vincolato			di cui fondo pluriennale vincolato			di cui fondo pluriennale vincolato	
RIPIANO DISAVANZO NELL'ESERCIZIO																
TITOLO1 - Spese correnti																
101	Redditi da lavoro dipendente	0,00	0,00	0,00	0,00	0,00	0,00	0,00	0,00	0,00	0,00	0,00	0,00	6.000,00	0,00	0,00
102	Imposte e tasse a carico dell'ente	0,00	0,00	0,00	0,00	0,00	0,00	0,00	0,00	0,00	0,00	0,00	0,00	0,00	0,00	0,00
103	Acquisto di beni e servizi	0,00	0,00	0,00	0,00	0,00	0,00	0,00	0,00	0,00	0,00	0,00	0,00	0,00	0,00	0,00
104	Trasferimenti correnti	0,00	0,00	0,00	0,00	0,00	0,00	0,00	0,00	0,00	0,00	0,00	0,00	0,00	0,00	0,00
107	Interessi passivi	0,00	0,00	0,00	0,00	0,00	0,00	0,00	0,00	0,00	0,00	0,00	0,00	0,00	0,00	0,00
108	Altre spese per redditi da capitale	0,00	0,00	0,00	0,00	0,00	0,00	0,00	0,00	0,00	0,00	0,00	0,00	0,00	0,00	0,00
109	Rimborsi e poste correttive delle entrate	0,00	0,00	0,00	0,00	0,00	0,00	0,00	0,00	0,00	0,00	0,00	0,00	0,00	0,00	0,00
110	Altre spese correnti	0,00	0,00	0,00	0,00	0,00	0,00	0,00	0,00	0,00	0,00	0,00	0,00	99.434,00	0,00	0,00
100	Totale TITOLO 1	0,00	0,00	0,00	0,00	0,00	0,00	0,00	0,00	0,00	0,00	0,00	0,00	105.434,00	0,00	0,00
TITOLO2 - Spese in conto capitale																
201	Tributi in conto capitale a carico dell'ente	0,00	0,00	0,00	0,00	0,00	0,00	0,00	0,00	0,00	0,00	0,00	0,00	0,00	0,00	0,00
202	Investimenti fissi lordi e acquisto di terreni	0,00	0,00	0,00	0,00	0,00	0,00	0,00	0,00	0,00	0,00	0,00	0,00	0,00	0,00	0,00
203	Contributi agli investimenti	0,00	0,00	0,00	0,00	0,00	0,00	0,00	0,00	0,00	0,00	0,00	0,00	0,00	0,00	0,00
204	Altri trasferimenti in conto capitale	0,00	0,00	0,00	0,00	0,00	0,00	0,00	0,00	0,00	0,00	0,00	0,00	0,00	0,00	0,00
205	Altre spese in conto capitale	0,00	0,00	0,00	0,00	0,00	0,00	0,00	0,00	0,00	0,00	0,00	0,00	0,00	0,00	0,00
200	Totale TITOLO 2	0,00	0,00	0,00	0,00	0,00	0,00	0,00	0,00	0,00	0,00	0,00	0,00	0,00	0,00	0,00
TITOLO3 - Spese per incremento attività finanziarie																
301	Acquisizioni di attività finanziarie	0,00	0,00	0,00	0,00	0,00	0,00	0,00	0,00	0,00	0,00	0,00	0,00	0,00	0,00	0,00
302	Concessione crediti di breve termine	0,00	0,00	0,00	0,00	0,00	0,00	0,00	0,00	0,00	0,00	0,00	0,00	0,00	0,00	0,00
303	Concessione crediti di medio-lungo termine	0,00	0,00	0,00	0,00	0,00	0,00	0,00	0,00	0,00	0,00	0,00	0,00	0,00	0,00	0,00
304	Altre spese per incremento di attività finanziarie	0,00	0,00	0,00	0,00	0,00	0,00	0,00	0,00	0,00	0,00	0,00	0,00	0,00	0,00	0,00
300	Totale TITOLO 3	0,00	0,00	0,00	0,00	0,00	0,00	0,00	0,00	0,00	0,00	0,00	0,00	0,00	0,00	0,00
TITOLO4 - Rimborso Prestiti																
401	Rimborso di titoli obbligazionari	0,00	0,00	0,00	0,00	0,00	0,00	0,00	0,00	0,00	0,00	0,00	0,00	0,00	0,00	0,00
402	Rimborso prestiti a breve termine	0,00	0,00	0,00	0,00	0,00	0,00	0,00	0,00	0,00	0,00	0,00	0,00	0,00	0,00	0,00
403	Rimborso mutui e altri finanziamenti a medio lungo termine	0,00	0,00	0,00	0,00	0,00	0,00	0,00	0,00	0,00	0,00	0,00	0,00	0,00	0,00	0,00
404	Rimborso di altre forme di indebitamento	0,00	0,00	0,00	0,00	0,00	0,00	0,00	0,00	0,00	0,00	0,00	0,00	0,00	0,00	0,00
405	Fondi per rimborso prestiti	0,00	0,00	0,00	0,00	0,00	0,00	0,00	0,00	0,00	0,00	0,00	0,00	0,00	0,00	0,00
400	Totale TITOLO 4	0,00	0,00	0,00	0,00	0,00	0,00	0,00	0,00	0,00	0,00	0,00	0,00	0,00	0,00	0,00
TITOLO5 - Chiusura Anticipazioni ricevute da istituto tesoriere/cassiere																
501	Chiusura Anticipazioni ricevute da istituto tesoriere/cassiere	0,00	0,00	0,00	0,00	0,00	0,00	0,00	0,00	0,00	0,00	0,00	0,00	0,00	0,00	0,00
500	Totale TITOLO 5	0,00	0,00	0,00	0,00	0,00	0,00	0,00	0,00	0,00	0,00	0,00	0,00	0,00	0,00	0,00
TITOLO7 - Uscite per conto terzi e partite di giro																
701	Uscite per partite di giro	0,00	0,00	0,00	0,00	0,00	0,00	0,00	0,00	0,00	0,00	0,00	0,00	0,00	0,00	0,00
702	Uscite per conto terzi	0,00	0,00	0,00	0,00	0,00	0,00	0,00	0,00	0,00	0,00	0,00	0,00	0,00	0,00	0,00
700	Totale TITOLO 7	0,00	0,00	0,00	0,00	0,00	0,00	0,00	0,00	0,00	0,00	0,00	0,00	0,00	0,00	0,00
TOTALE MISSIONI - TOTALE GENERALE DELLE SPESE		0,00	0,00	0,00	0,00	0,00	0,00	0,00	0,00	0,00	0,00	0,00	0,00	105.434,00	0,00	0,00

COMUNE DI PREDORE

Spese (missioni da 50 a 99 e ripiano disavanzo)
Dati previsionali anno 2024

ENTI IN CONTABILITA' FINANZIARIA SOGGETTI AL DLGS 118/2011
Regioni, Province autonome, enti regionali e enti locali
Prospetto di cui all'articolo 8, comma 1, del Decreto Legge 24 aprile 2014, n. 66

TITOLI E MACROAGGREGATI DI SPESA / MISSIONI	50			60			99			Ripiano disavanzo	Totale generale delle spese			
	Debito pubblico			Anticipazioni finanziarie			Servizi per conto terzi				Competenz	Competenza		Cassa
	Competenza		Cassa	Competenza		Cassa	Competenza		Cassa	di cui fondo pluriennale vincolato		di cui fondo pluriennale vincolato		
		di cui fondo pluriennale vincolato			di cui fondo pluriennale vincolato			di cui fondo pluriennale vincolato						
RIPIANO DISAVANZO NELL'ESERCIZIO										0,00	0,00	0,00	0,00	
TITOLO1 - Spese correnti														
101	Redditi da lavoro dipendente	0,00	0,00	0,00	0,00	0,00	0,00	0,00	0,00	0,00	354.420,00	0,00	0,00	
102	Imposte e tasse a carico dell'ente	0,00	0,00	0,00	0,00	0,00	0,00	0,00	0,00	0,00	44.130,00	0,00	0,00	
103	Acquisto di beni e servizi	0,00	0,00	0,00	0,00	0,00	0,00	0,00	0,00	0,00	709.370,00	0,00	0,00	
104	Trasferimenti correnti	0,00	0,00	0,00	0,00	0,00	0,00	0,00	0,00	0,00	212.146,00	0,00	0,00	
107	Interessi passivi	44.090,00	0,00	0,00	0,00	0,00	0,00	0,00	0,00	0,00	44.090,00	0,00	0,00	
108	Altre spese per redditi da capitale	0,00	0,00	0,00	0,00	0,00	0,00	0,00	0,00	0,00	0,00	0,00	0,00	
109	Rimborsi e poste correttive delle entrate	0,00	0,00	0,00	0,00	0,00	0,00	0,00	0,00	0,00	500,00	0,00	0,00	
110	Altre spese correnti	0,00	0,00	0,00	0,00	0,00	0,00	0,00	0,00	0,00	129.434,00	0,00	0,00	
100	Totale TITOLO 1	44.090,00	0,00	0,00	0,00	0,00	0,00	0,00	0,00	0,00	1.494.090,00	0,00	0,00	
TITOLO2 - Spese in conto capitale														
201	Tributi in conto capitale a carico dell'ente	0,00	0,00	0,00	0,00	0,00	0,00	0,00	0,00	0,00	0,00	0,00	0,00	
202	Investimenti fissi lordi e acquisto di terreni	0,00	0,00	0,00	0,00	0,00	0,00	0,00	0,00	0,00	465.000,00	0,00	0,00	
203	Contributi agli investimenti	0,00	0,00	0,00	0,00	0,00	0,00	0,00	0,00	0,00	0,00	0,00	0,00	
204	Altri trasferimenti in conto capitale	0,00	0,00	0,00	0,00	0,00	0,00	0,00	0,00	0,00	0,00	0,00	0,00	
205	Altre spese in conto capitale	0,00	0,00	0,00	0,00	0,00	0,00	0,00	0,00	0,00	0,00	0,00	0,00	
200	Totale TITOLO 2	0,00	0,00	0,00	0,00	0,00	0,00	0,00	0,00	0,00	465.000,00	0,00	0,00	
TITOLO3 - Spese per incremento attività finanziarie														
301	Acquisizioni di attività finanziarie	0,00	0,00	0,00	0,00	0,00	0,00	0,00	0,00	0,00	0,00	0,00	0,00	
302	Concessione crediti di breve termine	0,00	0,00	0,00	0,00	0,00	0,00	0,00	0,00	0,00	0,00	0,00	0,00	
303	Concessione crediti di medio-lungo termine	0,00	0,00	0,00	0,00	0,00	0,00	0,00	0,00	0,00	0,00	0,00	0,00	
304	Altre spese per incremento di attività finanziarie	0,00	0,00	0,00	0,00	0,00	0,00	0,00	0,00	0,00	0,00	0,00	0,00	
300	Totale TITOLO 3	0,00	0,00	0,00	0,00	0,00	0,00	0,00	0,00	0,00	0,00	0,00	0,00	
TITOLO4 - Rimborso Prestiti														
401	Rimborso di titoli obbligazionari	0,00	0,00	0,00	0,00	0,00	0,00	0,00	0,00	0,00	0,00	0,00	0,00	
402	Rimborso prestiti a breve termine	0,00	0,00	0,00	0,00	0,00	0,00	0,00	0,00	0,00	0,00	0,00	0,00	
403	Rimborso mutui e altri finanziamenti a medio lungo termine	38.260,00	0,00	0,00	0,00	0,00	0,00	0,00	0,00	0,00	38.260,00	0,00	0,00	
404	Rimborso di altre forme di indebitamento	0,00	0,00	0,00	0,00	0,00	0,00	0,00	0,00	0,00	0,00	0,00	0,00	
405	Fondi per rimborso prestiti	0,00	0,00	0,00	0,00	0,00	0,00	0,00	0,00	0,00	0,00	0,00	0,00	
400	Totale TITOLO 4	38.260,00	0,00	0,00	0,00	0,00	0,00	0,00	0,00	0,00	38.260,00	0,00	0,00	
TITOLO5 - Chiusura Anticipazioni ricevute da istituto tesoriere/cassiere														
501	Chiusura Anticipazioni ricevute da istituto tesoriere/cassiere	0,00	0,00	0,00	340.000,00	0,00	0,00	0,00	0,00	0,00	340.000,00	0,00	0,00	
500	Totale TITOLO 5	0,00	0,00	0,00	340.000,00	0,00	0,00	0,00	0,00	0,00	340.000,00	0,00	0,00	
TITOLO7 - Uscite per conto terzi e partite di giro														
701	Uscite per partite di giro	0,00	0,00	0,00	0,00	0,00	280.000,00	0,00	0,00	0,00	280.000,00	0,00	0,00	
702	Uscite per conto terzi	0,00	0,00	0,00	0,00	0,00	86.000,00	0,00	0,00	0,00	86.000,00	0,00	0,00	
700	Totale TITOLO 7	0,00	0,00	0,00	0,00	0,00	366.000,00	0,00	0,00	0,00	366.000,00	0,00	0,00	
TOTALE MISSIONI - TOTALE GENERALE DELLE SPESE		82.350,00	0,00	0,00	340.000,00	0,00	0,00	366.000,00	0,00	0,00	0,00	2.703.350,00	0,00	0,00

(*) I dati indicano le previsioni di competenza e di cassa (la tabella è predisposta per ciascun esercizio compreso nel bilancio di previsione).

COMUNE DI PREDORE

ENTI IN CONTABILITA' FINANZIARIA SOGGETTI AL DLGS 118/2011

Regioni, Province autonome, enti regionali e enti locali

Prospetto di cui all'articolo 8, comma 1, del Decreto Legge 24 aprile 2014, n. 66

Spese (missioni da 1 a 5)

Dati previsionali anno 2025

TITOLI E MACROAGGREGATI DI SPESA / MISSIONI	1			2			3			4			5		
	Servizi istituzionali, generali e di gestione			Giustizia			Ordine pubblico e sicurezza			Istruzione e diritto allo studio			Tutela della valorizzazione dei beni e delle attività culturali		
	Competenza		Cassa	Competenza		Cassa	Competenza		Cassa	Competenza		Cassa	Competenza		Cassa
		di cui fondo pluriennale vincolato			di cui fondo pluriennale vincolato			di cui fondo pluriennale vincolato			di cui fondo pluriennale vincolato			di cui fondo pluriennale vincolato	
RIPIANO DISAVANZO NELL'ESERCIZIO															
TITOLO1 - Spese correnti															
101	Redditi da lavoro dipendente	284.860,00	0,00	0,00	0,00	0,00	0,00	35.520,00	0,00	0,00	0,00	0,00	0,00	0,00	0,00
102	Imposte e tasse a carico dell'ente	44.130,00	0,00	0,00	0,00	0,00	0,00	0,00	0,00	0,00	0,00	0,00	0,00	0,00	0,00
103	Acquisto di beni e servizi	241.570,00	0,00	0,00	0,00	0,00	0,00	15.500,00	0,00	0,00	42.000,00	0,00	0,00	34.000,00	0,00
104	Trasferimenti correnti	3.950,00	0,00	0,00	0,00	0,00	0,00	0,00	0,00	0,00	119.190,00	0,00	0,00	0,00	0,00
107	Interessi passivi	0,00	0,00	0,00	0,00	0,00	0,00	0,00	0,00	0,00	0,00	0,00	0,00	0,00	0,00
108	Altre spese per redditi da capitale	0,00	0,00	0,00	0,00	0,00	0,00	0,00	0,00	0,00	0,00	0,00	0,00	0,00	0,00
109	Rimborsi e poste correttive delle entrate	500,00	0,00	0,00	0,00	0,00	0,00	0,00	0,00	0,00	0,00	0,00	0,00	0,00	0,00
110	Altre spese correnti	30.000,00	0,00	0,00	0,00	0,00	0,00	0,00	0,00	0,00	0,00	0,00	0,00	0,00	0,00
100	Totale TITOLO 1	605.010,00	0,00	0,00	0,00	0,00	0,00	51.020,00	0,00	0,00	161.190,00	0,00	0,00	34.000,00	0,00
TITOLO2 - Spese in conto capitale															
201	Tributi in conto capitale a carico dell'ente	0,00	0,00	0,00	0,00	0,00	0,00	0,00	0,00	0,00	0,00	0,00	0,00	0,00	0,00
202	Investimenti fissi lordi e acquisto di terreni	15.000,00	0,00	0,00	0,00	0,00	0,00	0,00	0,00	0,00	0,00	0,00	0,00	0,00	0,00
203	Contributi agli investimenti	0,00	0,00	0,00	0,00	0,00	0,00	0,00	0,00	0,00	0,00	0,00	0,00	0,00	0,00
204	Altri trasferimenti in conto capitale	0,00	0,00	0,00	0,00	0,00	0,00	0,00	0,00	0,00	0,00	0,00	0,00	0,00	0,00
205	Altre spese in conto capitale	0,00	0,00	0,00	0,00	0,00	0,00	0,00	0,00	0,00	0,00	0,00	0,00	0,00	0,00
200	Totale TITOLO 2	15.000,00	0,00	0,00	0,00	0,00	0,00	0,00	0,00	0,00	0,00	0,00	0,00	0,00	0,00
TITOLO3 - Spese per incremento attività finanziarie															
301	Acquisizioni di attività finanziarie	0,00	0,00	0,00	0,00	0,00	0,00	0,00	0,00	0,00	0,00	0,00	0,00	0,00	0,00
302	Concessione crediti di breve termine	0,00	0,00	0,00	0,00	0,00	0,00	0,00	0,00	0,00	0,00	0,00	0,00	0,00	0,00
303	Concessione crediti di medio-lungo termine	0,00	0,00	0,00	0,00	0,00	0,00	0,00	0,00	0,00	0,00	0,00	0,00	0,00	0,00
304	Altre spese per incremento di attività finanziarie	0,00	0,00	0,00	0,00	0,00	0,00	0,00	0,00	0,00	0,00	0,00	0,00	0,00	0,00
300	Totale TITOLO 3	0,00	0,00	0,00	0,00	0,00	0,00	0,00	0,00	0,00	0,00	0,00	0,00	0,00	0,00
TITOLO4 - Rimborso Prestiti															
401	Rimborso di titoli obbligazionari	0,00	0,00	0,00	0,00	0,00	0,00	0,00	0,00	0,00	0,00	0,00	0,00	0,00	0,00
402	Rimborso prestiti a breve termine	0,00	0,00	0,00	0,00	0,00	0,00	0,00	0,00	0,00	0,00	0,00	0,00	0,00	0,00
403	Rimborso mutui e altri finanziamenti a medio lungo termine	0,00	0,00	0,00	0,00	0,00	0,00	0,00	0,00	0,00	0,00	0,00	0,00	0,00	0,00
404	Rimborso di altre forme di indebitamento	0,00	0,00	0,00	0,00	0,00	0,00	0,00	0,00	0,00	0,00	0,00	0,00	0,00	0,00
405	Fondi per rimborso prestiti	0,00	0,00	0,00	0,00	0,00	0,00	0,00	0,00	0,00	0,00	0,00	0,00	0,00	0,00
400	Totale TITOLO 4	0,00	0,00	0,00	0,00	0,00	0,00	0,00	0,00	0,00	0,00	0,00	0,00	0,00	0,00
TITOLO5 - Chiusura Anticipazioni ricevute da istituto tesoriere/cassiere															
501	Chiusura Anticipazioni ricevute da istituto tesoriere/cassiere	0,00	0,00	0,00	0,00	0,00	0,00	0,00	0,00	0,00	0,00	0,00	0,00	0,00	0,00
500	Totale TITOLO 5	0,00	0,00	0,00	0,00	0,00	0,00	0,00	0,00	0,00	0,00	0,00	0,00	0,00	0,00
TITOLO7 - Uscite per conto terzi e partite di giro															
701	Uscite per partite di giro	0,00	0,00	0,00	0,00	0,00	0,00	0,00	0,00	0,00	0,00	0,00	0,00	0,00	0,00
702	Uscite per conto terzi	0,00	0,00	0,00	0,00	0,00	0,00	0,00	0,00	0,00	0,00	0,00	0,00	0,00	0,00
700	Totale TITOLO 7	0,00	0,00	0,00	0,00	0,00	0,00	0,00	0,00	0,00	0,00	0,00	0,00	0,00	0,00
TOTALE MISSIONI - TOTALE GENERALE DELLE SPESE		620.010,00	0,00	0,00	0,00	0,00	0,00	51.020,00	0,00	0,00	161.190,00	0,00	0,00	34.000,00	0,00

(*) I dati indicano le previsioni di competenza e di cassa (la tabella è predisposta per ciascun esercizio compreso nel bilancio di previsione).

COMUNE DI PREDORE

ENTI IN CONTABILITA' FINANZIARIA SOGGETTI AL DLGS 118/2011

Regioni, Province autonome, enti regionali e enti locali

Prospetto di cui all'articolo 8, comma 1, del Decreto Legge 24 aprile 2014, n. 66

Spese (missioni da 6 a 10)

Dati previsionali anno 2025

TITOLI E MACROAGGREGATI DI SPESA / MISSIONI	6			7			8			9			10			
	Politiche giovanili, sport e tempo libero			Turismo			Assetto del territorio ed edilizia abitativa			Sviluppo sostenibile e tutela del territorio e dell'ambiente			Trasporti e diritto alla mobilità			
	Competenza		Cassa	Competenza		Cassa	Competenza		Cassa	Competenza		Cassa	Competenza		Cassa	
		di cui fondo pluriennale vincolato			di cui fondo pluriennale vincolato			di cui fondo pluriennale vincolato			di cui fondo pluriennale vincolato			di cui fondo pluriennale vincolato		
RIPIANO DISAVANZO NELL'ESERCIZIO																
TITOLO1 - Spese correnti																
101	Redditi da lavoro dipendente	0,00	0,00	0,00	0,00	0,00	0,00	0,00	0,00	0,00	0,00	0,00	0,00	28.040,00	0,00	0,00
102	Imposte e tasse a carico dell'ente	0,00	0,00	0,00	0,00	0,00	0,00	0,00	0,00	0,00	0,00	0,00	0,00	0,00	0,00	0,00
103	Acquisto di beni e servizi	23.200,00	0,00	0,00	0,00	0,00	0,00	0,00	0,00	0,00	201.500,00	0,00	0,00	113.000,00	0,00	0,00
104	Trasferimenti correnti	16.260,00	0,00	0,00	10.000,00	0,00	0,00	4.100,00	0,00	0,00	0,00	0,00	0,00	0,00	0,00	0,00
107	Interessi passivi	0,00	0,00	0,00	0,00	0,00	0,00	0,00	0,00	0,00	0,00	0,00	0,00	0,00	0,00	0,00
108	Altre spese per redditi da capitale	0,00	0,00	0,00	0,00	0,00	0,00	0,00	0,00	0,00	0,00	0,00	0,00	0,00	0,00	0,00
109	Rimborsi e poste correttive delle entrate	0,00	0,00	0,00	0,00	0,00	0,00	0,00	0,00	0,00	0,00	0,00	0,00	0,00	0,00	0,00
110	Altre spese correnti	0,00	0,00	0,00	0,00	0,00	0,00	0,00	0,00	0,00	0,00	0,00	0,00	0,00	0,00	0,00
100	Totale TITOLO 1	39.460,00	0,00	0,00	10.000,00	0,00	0,00	4.100,00	0,00	0,00	201.500,00	0,00	0,00	141.040,00	0,00	0,00
TITOLO2 - Spese in conto capitale																
201	Tributi in conto capitale a carico dell'ente	0,00	0,00	0,00	0,00	0,00	0,00	0,00	0,00	0,00	0,00	0,00	0,00	0,00	0,00	0,00
202	Investimenti fissi lordi e acquisto di terreni	0,00	0,00	0,00	0,00	0,00	0,00	10.000,00	0,00	0,00	0,00	0,00	0,00	0,00	0,00	0,00
203	Contributi agli investimenti	0,00	0,00	0,00	0,00	0,00	0,00	0,00	0,00	0,00	0,00	0,00	0,00	0,00	0,00	0,00
204	Altri trasferimenti in conto capitale	0,00	0,00	0,00	0,00	0,00	0,00	0,00	0,00	0,00	0,00	0,00	0,00	0,00	0,00	0,00
205	Altre spese in conto capitale	0,00	0,00	0,00	0,00	0,00	0,00	0,00	0,00	0,00	0,00	0,00	0,00	0,00	0,00	0,00
200	Totale TITOLO 2	0,00	0,00	0,00	0,00	0,00	0,00	10.000,00	0,00	0,00	0,00	0,00	0,00	0,00	0,00	0,00
TITOLO3 - Spese per incremento attività finanziarie																
301	Acquisizioni di attività finanziarie	0,00	0,00	0,00	0,00	0,00	0,00	0,00	0,00	0,00	0,00	0,00	0,00	0,00	0,00	0,00
302	Concessione crediti di breve termine	0,00	0,00	0,00	0,00	0,00	0,00	0,00	0,00	0,00	0,00	0,00	0,00	0,00	0,00	0,00
303	Concessione crediti di medio-lungo termine	0,00	0,00	0,00	0,00	0,00	0,00	0,00	0,00	0,00	0,00	0,00	0,00	0,00	0,00	0,00
304	Altre spese per incremento di attività finanziarie	0,00	0,00	0,00	0,00	0,00	0,00	0,00	0,00	0,00	0,00	0,00	0,00	0,00	0,00	0,00
300	Totale TITOLO 3	0,00	0,00	0,00	0,00	0,00	0,00	0,00	0,00	0,00	0,00	0,00	0,00	0,00	0,00	0,00
TITOLO4 - Rimborso Prestiti																
401	Rimborso di titoli obbligazionari	0,00	0,00	0,00	0,00	0,00	0,00	0,00	0,00	0,00	0,00	0,00	0,00	0,00	0,00	0,00
402	Rimborso prestiti a breve termine	0,00	0,00	0,00	0,00	0,00	0,00	0,00	0,00	0,00	0,00	0,00	0,00	0,00	0,00	0,00
403	Rimborso mutui e altri finanziamenti a medio lungo termine	0,00	0,00	0,00	0,00	0,00	0,00	0,00	0,00	0,00	0,00	0,00	0,00	0,00	0,00	0,00
404	Rimborso di altre forme di indebitamento	0,00	0,00	0,00	0,00	0,00	0,00	0,00	0,00	0,00	0,00	0,00	0,00	0,00	0,00	0,00
405	Fondi per rimborso prestiti	0,00	0,00	0,00	0,00	0,00	0,00	0,00	0,00	0,00	0,00	0,00	0,00	0,00	0,00	0,00
400	Totale TITOLO 4	0,00	0,00	0,00	0,00	0,00	0,00	0,00	0,00	0,00	0,00	0,00	0,00	0,00	0,00	0,00
TITOLO5 - Chiusura Anticipazioni ricevute da istituto tesoriere/cassiere																
501	Chiusura Anticipazioni ricevute da istituto tesoriere/cassiere	0,00	0,00	0,00	0,00	0,00	0,00	0,00	0,00	0,00	0,00	0,00	0,00	0,00	0,00	0,00
500	Totale TITOLO 5	0,00	0,00	0,00	0,00	0,00	0,00	0,00	0,00	0,00	0,00	0,00	0,00	0,00	0,00	0,00
TITOLO7 - Uscite per conto terzi e partite di giro																
701	Uscite per partite di giro	0,00	0,00	0,00	0,00	0,00	0,00	0,00	0,00	0,00	0,00	0,00	0,00	0,00	0,00	0,00
702	Uscite per conto terzi	0,00	0,00	0,00	0,00	0,00	0,00	0,00	0,00	0,00	0,00	0,00	0,00	0,00	0,00	0,00
700	Totale TITOLO 7	0,00	0,00	0,00	0,00	0,00	0,00	0,00	0,00	0,00	0,00	0,00	0,00	0,00	0,00	0,00
TOTALE MISSIONI - TOTALE GENERALE DELLE SPESE		39.460,00	0,00	0,00	10.000,00	0,00	0,00	14.100,00	0,00	0,00	201.500,00	0,00	0,00	141.040,00	0,00	0,00

COMUNE DI PREDORE

ENTI IN CONTABILITA' FINANZIARIA SOGGETTI AL DLGS 118/2011
Regioni, Province autonome, enti regionali e enti locali
Prospetto di cui all'articolo 8, comma 1, del Decreto Legge 24 aprile 2014, n. 66

Spese (missioni da 11 a 15)
Dati previsionali anno 2025

TITOLI E MACROAGGREGATI DI SPESA / MISSIONI	11			12			13			14			15		
	Soccorso Civile			Diritti sociali, politiche sociali e famiglia			Tutela della salute			Sviluppo economico e competitività			Politiche per il lavoro e la formazione professionale		
	Competenza		Cassa	Competenza		Cassa	Competenza		Cassa	Competenza		Cassa	Competenza		Cassa
		di cui fondo pluriennale vincolato			di cui fondo pluriennale vincolato			di cui fondo pluriennale vincolato			di cui fondo pluriennale vincolato			di cui fondo pluriennale vincolato	
RIPIANO DISAVANZO NELL'ESERCIZIO															
TITOLO1 - Spese correnti															
101	Redditi da lavoro dipendente	0,00	0,00	0,00	0,00	0,00	0,00	0,00	0,00	0,00	0,00	0,00	0,00	0,00	0,00
102	Imposte e tasse a carico dell'ente	0,00	0,00	0,00	0,00	0,00	0,00	0,00	0,00	0,00	0,00	0,00	0,00	0,00	0,00
103	Acquisto di beni e servizi	0,00	0,00	0,00	37.600,00	0,00	0,00	0,00	0,00	0,00	0,00	0,00	0,00	0,00	0,00
104	Trasferimenti correnti	3.500,00	0,00	0,00	52.186,00	0,00	0,00	0,00	0,00	0,00	6.800,00	0,00	0,00	0,00	0,00
107	Interessi passivi	0,00	0,00	0,00	0,00	0,00	0,00	0,00	0,00	0,00	0,00	0,00	0,00	0,00	0,00
108	Altre spese per redditi da capitale	0,00	0,00	0,00	0,00	0,00	0,00	0,00	0,00	0,00	0,00	0,00	0,00	0,00	0,00
109	Rimborsi e poste correttive delle entrate	0,00	0,00	0,00	0,00	0,00	0,00	0,00	0,00	0,00	0,00	0,00	0,00	0,00	0,00
110	Altre spese correnti	0,00	0,00	0,00	0,00	0,00	0,00	0,00	0,00	0,00	0,00	0,00	0,00	0,00	0,00
100	Totale TITOLO 1	3.500,00	0,00	0,00	89.786,00	0,00	0,00	0,00	0,00	0,00	6.800,00	0,00	0,00	0,00	0,00
TITOLO2 - Spese in conto capitale															
201	Tributi in conto capitale a carico dell'ente	0,00	0,00	0,00	0,00	0,00	0,00	0,00	0,00	0,00	0,00	0,00	0,00	0,00	0,00
202	Investimenti fissi lordi e acquisto di terreni	0,00	0,00	0,00	0,00	0,00	0,00	0,00	0,00	0,00	0,00	0,00	0,00	0,00	0,00
203	Contributi agli investimenti	0,00	0,00	0,00	0,00	0,00	0,00	0,00	0,00	0,00	0,00	0,00	0,00	0,00	0,00
204	Altri trasferimenti in conto capitale	0,00	0,00	0,00	0,00	0,00	0,00	0,00	0,00	0,00	0,00	0,00	0,00	0,00	0,00
205	Altre spese in conto capitale	0,00	0,00	0,00	0,00	0,00	0,00	0,00	0,00	0,00	0,00	0,00	0,00	0,00	0,00
200	Totale TITOLO 2	0,00	0,00	0,00	0,00	0,00	0,00	0,00	0,00	0,00	0,00	0,00	0,00	0,00	0,00
TITOLO3 - Spese per incremento attività finanziarie															
301	Acquisizioni di attività finanziarie	0,00	0,00	0,00	0,00	0,00	0,00	0,00	0,00	0,00	0,00	0,00	0,00	0,00	0,00
302	Concessione crediti di breve termine	0,00	0,00	0,00	0,00	0,00	0,00	0,00	0,00	0,00	0,00	0,00	0,00	0,00	0,00
303	Concessione crediti di medio-lungo termine	0,00	0,00	0,00	0,00	0,00	0,00	0,00	0,00	0,00	0,00	0,00	0,00	0,00	0,00
304	Altre spese per incremento di attività finanziarie	0,00	0,00	0,00	0,00	0,00	0,00	0,00	0,00	0,00	0,00	0,00	0,00	0,00	0,00
300	Totale TITOLO 3	0,00	0,00	0,00	0,00	0,00	0,00	0,00	0,00	0,00	0,00	0,00	0,00	0,00	0,00
TITOLO4 - Rimborso Prestiti															
401	Rimborso di titoli obbligazionari	0,00	0,00	0,00	0,00	0,00	0,00	0,00	0,00	0,00	0,00	0,00	0,00	0,00	0,00
402	Rimborso prestiti a breve termine	0,00	0,00	0,00	0,00	0,00	0,00	0,00	0,00	0,00	0,00	0,00	0,00	0,00	0,00
403	Rimborso mutui e altri finanziamenti a medio lungo termine	0,00	0,00	0,00	0,00	0,00	0,00	0,00	0,00	0,00	0,00	0,00	0,00	0,00	0,00
404	Rimborso di altre forme di indebitamento	0,00	0,00	0,00	0,00	0,00	0,00	0,00	0,00	0,00	0,00	0,00	0,00	0,00	0,00
405	Fondi per rimborso prestiti	0,00	0,00	0,00	0,00	0,00	0,00	0,00	0,00	0,00	0,00	0,00	0,00	0,00	0,00
400	Totale TITOLO 4	0,00	0,00	0,00	0,00	0,00	0,00	0,00	0,00	0,00	0,00	0,00	0,00	0,00	0,00
TITOLO5 - Chiusura Anticipazioni ricevute da istituto tesoriere/cassiere															
501	Chiusura Anticipazioni ricevute da istituto tesoriere/cassiere	0,00	0,00	0,00	0,00	0,00	0,00	0,00	0,00	0,00	0,00	0,00	0,00	0,00	0,00
500	Totale TITOLO 5	0,00	0,00	0,00	0,00	0,00	0,00	0,00	0,00	0,00	0,00	0,00	0,00	0,00	0,00
TITOLO7 - Uscite per conto terzi e partite di giro															
701	Uscite per partite di giro	0,00	0,00	0,00	0,00	0,00	0,00	0,00	0,00	0,00	0,00	0,00	0,00	0,00	0,00
702	Uscite per conto terzi	0,00	0,00	0,00	0,00	0,00	0,00	0,00	0,00	0,00	0,00	0,00	0,00	0,00	0,00
700	Totale TITOLO 7	0,00	0,00	0,00	0,00	0,00	0,00	0,00	0,00	0,00	0,00	0,00	0,00	0,00	0,00
TOTALE MISSIONI - TOTALE GENERALE DELLE SPESE		3.500,00	0,00	0,00	89.786,00	0,00	0,00	0,00	0,00	0,00	6.800,00	0,00	0,00	0,00	0,00

(*) I dati indicano le previsioni di competenza e di cassa (la tabella è predisposta per ciascun esercizio compreso nel bilancio di previsione).

COMUNE DI PREDORE

Spese (missioni da 16 a 20)
Dati previsionali anno 2025

ENTI IN CONTABILITA' FINANZIARIA SOGGETTI AL DLGS 118/2011
Regioni, Province autonome, enti regionali e enti locali
Prospetto di cui all'articolo 8, comma 1, del Decreto Legge 24 aprile 2014, n. 66

TITOLI E MACROAGGREGATI DI SPESA / MISSIONI	16			17			18			19			20		
	Agricoltura, politiche agroalimentari e pesca			Energia e diversificazione delle fonti energetiche			Relazione con le altre autonomie territoriali e locali			Relazioni internazionali			Fondi e accantonamenti		
	Competenza		Cassa	Competenza		Cassa	Competenza		Cassa	Competenza		Cassa	Competenza		Cassa
		di cui fondo pluriennale vincolato			di cui fondo pluriennale vincolato			di cui fondo pluriennale vincolato			di cui fondo pluriennale vincolato			di cui fondo pluriennale vincolato	
RIPIANO DISAVANZO NELL'ESERCIZIO															
TITOLO1 - Spese correnti															
101 Redditi da lavoro dipendente	0,00	0,00	0,00	0,00	0,00	0,00	0,00	0,00	0,00	0,00	0,00	0,00	0,00	0,00	0,00
102 Imposte e tasse a carico dell'ente	0,00	0,00	0,00	0,00	0,00	0,00	0,00	0,00	0,00	0,00	0,00	0,00	0,00	0,00	0,00
103 Acquisto di beni e servizi	0,00	0,00	0,00	0,00	0,00	0,00	0,00	0,00	0,00	0,00	0,00	0,00	0,00	0,00	0,00
104 Trasferimenti correnti	0,00	0,00	0,00	0,00	0,00	0,00	0,00	0,00	0,00	0,00	0,00	0,00	0,00	0,00	0,00
107 Interessi passivi	0,00	0,00	0,00	0,00	0,00	0,00	0,00	0,00	0,00	0,00	0,00	0,00	0,00	0,00	0,00
108 Altre spese per redditi da capitale	0,00	0,00	0,00	0,00	0,00	0,00	0,00	0,00	0,00	0,00	0,00	0,00	0,00	0,00	0,00
109 Rimborsi e poste correttive delle entrate	0,00	0,00	0,00	0,00	0,00	0,00	0,00	0,00	0,00	0,00	0,00	0,00	0,00	0,00	0,00
110 Altre spese correnti	0,00	0,00	0,00	0,00	0,00	0,00	0,00	0,00	0,00	0,00	0,00	0,00	99.784,00	0,00	0,00
100 Totale TITOLO 1	0,00	0,00	0,00	0,00	0,00	0,00	0,00	0,00	0,00	0,00	0,00	0,00	105.784,00	0,00	0,00
TITOLO2 - Spese in conto capitale															
201 Tributi in conto capitale a carico dell'ente	0,00	0,00	0,00	0,00	0,00	0,00	0,00	0,00	0,00	0,00	0,00	0,00	0,00	0,00	0,00
202 Investimenti fissi lordi e acquisto di terreni	0,00	0,00	0,00	0,00	0,00	0,00	0,00	0,00	0,00	0,00	0,00	0,00	0,00	0,00	0,00
203 Contributi agli investimenti	0,00	0,00	0,00	0,00	0,00	0,00	0,00	0,00	0,00	0,00	0,00	0,00	0,00	0,00	0,00
204 Altri trasferimenti in conto capitale	0,00	0,00	0,00	0,00	0,00	0,00	0,00	0,00	0,00	0,00	0,00	0,00	0,00	0,00	0,00
205 Altre spese in conto capitale	0,00	0,00	0,00	0,00	0,00	0,00	0,00	0,00	0,00	0,00	0,00	0,00	0,00	0,00	0,00
200 Totale TITOLO 2	0,00	0,00	0,00	0,00	0,00	0,00	0,00	0,00	0,00	0,00	0,00	0,00	0,00	0,00	0,00
TITOLO3 - Spese per incremento attività finanziarie															
301 Acquisizioni di attività finanziarie	0,00	0,00	0,00	0,00	0,00	0,00	0,00	0,00	0,00	0,00	0,00	0,00	0,00	0,00	0,00
302 Concessione crediti di breve termine	0,00	0,00	0,00	0,00	0,00	0,00	0,00	0,00	0,00	0,00	0,00	0,00	0,00	0,00	0,00
303 Concessione crediti di medio-lungo termine	0,00	0,00	0,00	0,00	0,00	0,00	0,00	0,00	0,00	0,00	0,00	0,00	0,00	0,00	0,00
304 Altre spese per incremento di attività finanziarie	0,00	0,00	0,00	0,00	0,00	0,00	0,00	0,00	0,00	0,00	0,00	0,00	0,00	0,00	0,00
300 Totale TITOLO 3	0,00	0,00	0,00	0,00	0,00	0,00	0,00	0,00	0,00	0,00	0,00	0,00	0,00	0,00	0,00
TITOLO4 - Rimborso Prestiti															
401 Rimborso di titoli obbligazionari	0,00	0,00	0,00	0,00	0,00	0,00	0,00	0,00	0,00	0,00	0,00	0,00	0,00	0,00	0,00
402 Rimborso prestiti a breve termine	0,00	0,00	0,00	0,00	0,00	0,00	0,00	0,00	0,00	0,00	0,00	0,00	0,00	0,00	0,00
403 Rimborso mutui e altri finanziamenti a medio lungo termine	0,00	0,00	0,00	0,00	0,00	0,00	0,00	0,00	0,00	0,00	0,00	0,00	0,00	0,00	0,00
404 Rimborso di altre forme di indebitamento	0,00	0,00	0,00	0,00	0,00	0,00	0,00	0,00	0,00	0,00	0,00	0,00	0,00	0,00	0,00
405 Fondi per rimborso prestiti	0,00	0,00	0,00	0,00	0,00	0,00	0,00	0,00	0,00	0,00	0,00	0,00	0,00	0,00	0,00
400 Totale TITOLO 4	0,00	0,00	0,00	0,00	0,00	0,00	0,00	0,00	0,00	0,00	0,00	0,00	0,00	0,00	0,00
TITOLO5 - Chiusura Anticipazioni ricevute da istituto tesoriere/cassiere															
501 Chiusura Anticipazioni ricevute da istituto tesoriere/cassiere	0,00	0,00	0,00	0,00	0,00	0,00	0,00	0,00	0,00	0,00	0,00	0,00	0,00	0,00	0,00
500 Totale TITOLO 5	0,00	0,00	0,00	0,00	0,00	0,00	0,00	0,00	0,00	0,00	0,00	0,00	0,00	0,00	0,00
TITOLO7 - Uscite per conto terzi e partite di giro															
701 Uscite per partite di giro	0,00	0,00	0,00	0,00	0,00	0,00	0,00	0,00	0,00	0,00	0,00	0,00	0,00	0,00	0,00
702 Uscite per conto terzi	0,00	0,00	0,00	0,00	0,00	0,00	0,00	0,00	0,00	0,00	0,00	0,00	0,00	0,00	0,00
700 Totale TITOLO 7	0,00	0,00	0,00	0,00	0,00	0,00	0,00	0,00	0,00	0,00	0,00	0,00	0,00	0,00	0,00
TOTALE MISSIONI - TOTALE GENERALE DELLE SPESE	0,00	0,00	0,00	0,00	0,00	0,00	0,00	0,00	0,00	0,00	0,00	0,00	105.784,00	0,00	0,00

(*) I dati indicano le previsioni di competenza e di cassa (la tabella è predisposta per ciascun esercizio compreso nel bilancio di previsione).

COMUNE DI PREDORE

ENTI IN CONTABILITA' FINANZIARIA SOGGETTI AL DLGS 118/2011

Regioni, Province autonome, enti regionali e enti locali

Prospetto di cui all'articolo 8, comma 1, del Decreto Legge 24 aprile 2014, n. 66

Spese (missioni da 50 a 99 e ripiano disavanzo)

Dati previsionali anno 2025

TITOLI E MACROAGGREGATI DI SPESA / MISSIONI	50			60			99			Ripiano disavanzo	Totale generale delle spese		
	Debito pubblico			Anticipazioni finanziarie			Servizi per conto terzi				Competenz	Competenza	
	Competenza		Cassa	Competenza		Cassa	Competenza		Cassa	di cui fondo pluriennale vincolato		di cui fondo pluriennale vincolato	
		di cui fondo pluriennale vincolato			di cui fondo pluriennale vincolato			di cui fondo pluriennale vincolato					
RIPIANO DISAVANZO NELL'ESERCIZIO											0,00		0,00
TITOLO1 - Spese correnti													
101 Redditi da lavoro dipendente	0,00	0,00	0,00	0,00	0,00	0,00	0,00	0,00	0,00		354.420,00	0,00	0,00
102 Imposte e tasse a carico dell'ente	0,00	0,00	0,00	0,00	0,00	0,00	0,00	0,00	0,00		44.130,00	0,00	0,00
103 Acquisto di beni e servizi	0,00	0,00	0,00	0,00	0,00	0,00	0,00	0,00	0,00		708.370,00	0,00	0,00
104 Trasferimenti correnti	0,00	0,00	0,00	0,00	0,00	0,00	0,00	0,00	0,00		215.986,00	0,00	0,00
107 Interessi passivi	42.580,00	0,00	0,00	0,00	0,00	0,00	0,00	0,00	0,00		42.580,00	0,00	0,00
108 Altre spese per redditi da capitale	0,00	0,00	0,00	0,00	0,00	0,00	0,00	0,00	0,00		0,00	0,00	0,00
109 Rimborsi e poste correttive delle entrate	0,00	0,00	0,00	0,00	0,00	0,00	0,00	0,00	0,00		500,00	0,00	0,00
110 Altre spese correnti	0,00	0,00	0,00	0,00	0,00	0,00	0,00	0,00	0,00		129.784,00	0,00	0,00
100 Totale TITOLO 1	42.580,00	0,00	0,00	0,00	0,00	0,00	0,00	0,00	0,00		1.495.770,00	0,00	0,00
TITOLO2 - Spese in conto capitale													
201 Tributi in conto capitale a carico dell'ente	0,00	0,00	0,00	0,00	0,00	0,00	0,00	0,00	0,00		0,00	0,00	0,00
202 Investimenti fissi lordi e acquisto di terreni	0,00	0,00	0,00	0,00	0,00	0,00	0,00	0,00	0,00		25.000,00	0,00	0,00
203 Contributi agli investimenti	0,00	0,00	0,00	0,00	0,00	0,00	0,00	0,00	0,00		0,00	0,00	0,00
204 Altri trasferimenti in conto capitale	0,00	0,00	0,00	0,00	0,00	0,00	0,00	0,00	0,00		0,00	0,00	0,00
205 Altre spese in conto capitale	0,00	0,00	0,00	0,00	0,00	0,00	0,00	0,00	0,00		0,00	0,00	0,00
200 Totale TITOLO 2	0,00	0,00	0,00	0,00	0,00	0,00	0,00	0,00	0,00		25.000,00	0,00	0,00
TITOLO3 - Spese per incremento attività finanziarie													
301 Acquisizioni di attività finanziarie	0,00	0,00	0,00	0,00	0,00	0,00	0,00	0,00	0,00		0,00	0,00	0,00
302 Concessione crediti di breve termine	0,00	0,00	0,00	0,00	0,00	0,00	0,00	0,00	0,00		0,00	0,00	0,00
303 Concessione crediti di medio-lungo termine	0,00	0,00	0,00	0,00	0,00	0,00	0,00	0,00	0,00		0,00	0,00	0,00
304 Altre spese per incremento di attività finanziarie	0,00	0,00	0,00	0,00	0,00	0,00	0,00	0,00	0,00		0,00	0,00	0,00
300 Totale TITOLO 3	0,00	0,00	0,00	0,00	0,00	0,00	0,00	0,00	0,00		0,00	0,00	0,00
TITOLO4 - Rimborso Prestiti													
401 Rimborso di titoli obbligazionari	0,00	0,00	0,00	0,00	0,00	0,00	0,00	0,00	0,00		0,00	0,00	0,00
402 Rimborso prestiti a breve termine	0,00	0,00	0,00	0,00	0,00	0,00	0,00	0,00	0,00		0,00	0,00	0,00
403 Rimborso mutui e altri finanziamenti a medio lungo termine	38.430,00	0,00	0,00	0,00	0,00	0,00	0,00	0,00	0,00		38.430,00	0,00	0,00
404 Rimborso di altre forme di indebitamento	0,00	0,00	0,00	0,00	0,00	0,00	0,00	0,00	0,00		0,00	0,00	0,00
405 Fondi per rimborso prestiti	0,00	0,00	0,00	0,00	0,00	0,00	0,00	0,00	0,00		0,00	0,00	0,00
400 Totale TITOLO 4	38.430,00	0,00	0,00	0,00	0,00	0,00	0,00	0,00	0,00		38.430,00	0,00	0,00
TITOLO5 - Chiusura Anticipazioni ricevute da istituto tesoriere/cassiere													
501 Chiusura Anticipazioni ricevute da istituto tesoriere/cassiere	0,00	0,00	0,00	340.000,00	0,00	0,00	0,00	0,00	0,00		340.000,00	0,00	0,00
500 Totale TITOLO 5	0,00	0,00	0,00	340.000,00	0,00	0,00	0,00	0,00	0,00		340.000,00	0,00	0,00
TITOLO7 - Uscite per conto terzi e partite di giro													
701 Uscite per partite di giro	0,00	0,00	0,00	0,00	0,00	0,00	280.000,00	0,00	0,00		280.000,00	0,00	0,00
702 Uscite per conto terzi	0,00	0,00	0,00	0,00	0,00	0,00	86.000,00	0,00	0,00		86.000,00	0,00	0,00
700 Totale TITOLO 7	0,00	0,00	0,00	0,00	0,00	0,00	366.000,00	0,00	0,00		366.000,00	0,00	0,00
TOTALE MISSIONI - TOTALE GENERALE DELLE SPESE	81.010,00	0,00	0,00	340.000,00	0,00	0,00	366.000,00	0,00	0,00	0,00	2.265.200,00	0,00	0,00

(*) I dati indicano le previsioni di competenza e di cassa (la tabella è predisposta per ciascun esercizio compreso nel bilancio di previsione).

Comune di Predore (Bg)



DICHIARAZIONI

- ❖ Si dichiara che l'Ente non svolge funzioni delegate dalla Regione per ciascuno degli anni considerati nel bilancio di previsione 2023-2025;
- ❖ Si dichiara infine che il rendiconto di gestione 2021 ed i bilanci dei soggetti considerati nel Gruppo Amministrazione Pubblica non sono allegati al bilancio di previsione 2023-2025 in quanto integralmente pubblicati ai seguenti indirizzi internet:

http://www.comune.predore.bg.it/Pages/amministrazione_trasparente_v3_0/?code=AT.D0.10

http://www.comune.predore.bg.it/Pages/amministrazione_trasparente_v3_0/?code=AT.70.20

Provaglio d'Iseo, 25 novembre 2022

Il Responsabile Servizio Finanziario

Dott. Andrea Pagnoni

A handwritten signature in black ink, appearing to read 'Andrea Pagnoni', is written over the printed name.



Oggetto: PARERE AL BILANCIO DI PREVISIONE 2023/2025 E RELATIVI ALLEGATI.

IL RESPONSABILE DEL SERVIZIO FINANZIARIO

Visti

- l'art. 174 del D. Lgs. 18 agosto 2000, n. 267, che attribuisce alla Giunta comunale il compito di predisporre lo schema di bilancio annuale e i relativi allegati;
- l'art. 151 del D. Lgs. 18 agosto 2000, n. 267, che fissa al 31 dicembre il termine per l'approvazione, da parte del Consiglio, del bilancio di previsione e dei suoi allegati e che prevede che il termine possa essere differito con decreto del Ministro dell'Interno;
- il D. Lgs. 18 agosto 2000, n. 267 che fissa i principi dell'ordinamento istituzionale, finanziario e contabile degli enti locali;
- il D. Lgs. n. 118/2011 "Disposizioni in materia di armonizzazione dei sistemi contabili e degli schemi di bilancio delle Regioni, degli enti locali e dei loro organismi", così come integrato dal D. Lgs. n. 126/2014;
- il Regolamento di Contabilità dell'Ente "armonizzato" approvato con deliberazione di Consiglio Comunale n. 40 del 18/10/2017, in particolare il capo II titolo I;
- il Disegno di Legge di Legge di Bilancio 2023;

Richiamato inoltre quanto indicato nelle norme tecniche di dettaglio, di specificazione ed interpretazione delle norme contabili e dei principi generali, che svolgono una funzione di completamento del sistema generale e favoriscono comportamenti uniformi e corretti ed in particolare:

- Principio contabile applicato della programmazione (Allegato n. 4/1 D.Lgs 118/2011);
- Principio contabile applicato della contabilità finanziaria (Allegato n. 4/2 D.Lgs 118/2011);

ATTESTA

- che il Bilancio di previsione 2023/2025 è redatto nel rispetto dei principi previsti dal D.lgs. 267/2000 così come modificato dal D.Lgs. 126/2014 a seguito dell'entrata in vigore del sistema armonizzato;
- che ai sensi della art. 147 quinquies del Dlgs. 267/2000 così come introdotto dal dl 10 ottobre 2013, n.174 convertito con modificazioni nella Legge 7 dicembre 2012, n. 213 sono **rispettati gli equilibri** per gli esercizi 2023/2025;

Comune di Predore (Bg)

e **RITIENE**

- ✓ **congrue** le previsioni di spesa ed **attendibili** le previsioni di entrata;
- ✓ **conforme** la previsione dei mezzi di copertura finanziaria e delle spese per investimenti, all'elenco annuale degli interventi ed al Programma Triennale dei Lavori Pubblici, al piano acquisti beni e servizi, al fabbisogno del personale ed al piano delle alienazioni e/o valorizzazioni dei beni immobili di proprietà comunale ed al Documento unico di programmazione.

Provaglio d'Iseo, 25 novembre 2022

Il Responsabile Servizio Finanziario



Comune di Predore (Bg)



INCARICHI STUDIO RICERCA CONSULENZA

Con riferimento agli incarichi di collaborazione l'art. 3, comma 55, della legge 244/2007 demanda al bilancio la fissazione del limite massimo della spesa annua per incarichi di collaborazione.

COLLABORAZIONE ESTERNA AD ALTO
CONTENUTO DI PROFESSIONALITÀ
AD AVVOCATI E STUDI LEGALI

Euro 10.000,00