



# **Comune di Concesio**



Foto di Andrea Bonci

# *RENDICONTO*

# *2021*

# INDICE

- RELAZIONE AL RENDICONTO 2021 ..... DA PAG. 3 A PAG. 129
- CONTO DEL BILANCIO 2021 ed allegati ..... DA PAG. 130 A PAG.268
- RESIDUI ATTIVI PER ANNO DI PROVENIENZA ..... DA PAG. 269 A PAG.273
- RESIDUI PASSIVI PER ANNO DI PROVENIENZA ..... DA PAG. 274 A PAG.284
- RESIDUI ATTIVI INESIGIBILI.....DA PAG.285 A PAG.287
- PARAMETRI DEFICITARI ..... DA PAG. 288 A PAG.288
- PIANO DEGLI INDICATORI DI BILANCIO ..... DA PAG. 289 A PAG.319
- FUNZIONI DELEGATE DALLA REGIONE ..... DA PAG. 320 A PAG.320
- CONTRIBUTI E TRASFERIMENTI DA ORGANISMI COMUNITARI ..... DA PAG. 321 A PAG.321
- PROSPETTI DATI SIOPE ..... DA PAG. 322 A PAG.326
- SERVIZI A DOMANDA INDIVIDUALE ..... DA PAG. 327 A PAG.327
- SPESE DI RAPPRESENTANZA ..... DA PAG. 328 A PAG.328
- RELAZIONE CONSUNTIVA OBIETTIVI SOCIALE.....DA PAG. 329 A PAG.333
- CONTO ECONOMICO.....DA PAG. 334 A PAG.336
- STATO PATRIMONIALE.....DA PAG. 337 A PAG.343
- NOTA INTEGRATIVA..... DA PAG. 344 A PAG.383



**COMUNE DI  
CONCESIO**

# **RELAZIONE SULLA GESTIONE 2021 (Relazione al rendiconto)**





# INDICE

Commento	1
Contenuto e logica espositiva	3
Rispetto del contenuto obbligatorio - parte 1	5
Rispetto del contenuto obbligatorio - parte 2	9
<b>Risultati finanziari d'esercizio</b>	
Programmazione ed equilibri finali di bilancio	13
Risultato di amministrazione	14
Risultato di gestione	15
Risultato di cassa	16
<b>Situazione contabile a rendiconto</b>	
Gestione delle entrate di competenza	17
Gestione delle uscite di competenza	18
Finanziamento del bilancio corrente	19
Finanziamento del bilancio investimenti	20
Ricorso al fpv e all'avanzo di esercizi precedenti	21
Formazione di nuovi residui	22
Smaltimento di residui precedenti	23
Scostamento dalle previsioni iniziali	24
<b>Gestione delle entrate per tipologia</b>	
Entrate tributarie	25
Trasferimenti correnti	26
Entrate extratributarie	27
Entrate in conto capitale	28
Riduzione di attività finanziarie	29
Accensione di prestiti	30
Anticipazioni	31
<b>Gestione della spesa per missione</b>	
Previsioni finali delle spese per missione	33
Previsioni finali per funzionamento e investimento	34
Impegni finali delle spese per missione	35
Impegni per funzionamento e investimento	36
Pagamenti finali delle spese per missione	37
Pagamenti per funzionamento e investimento	38
Stato di realizzazione delle spese per missione	39
Grado di ultimazione delle missioni	40
<b>Stato di attuazione delle singole missioni</b>	
Servizi generali e istituzionali	41
Giustizia	57
Ordine pubblico e sicurezza	58
Istruzione e diritto allo studio	61



Valorizzazione beni e attiv. culturali	64
Politica giovanile, sport e tempo libero	70
Turismo	73
Assetto territorio, edilizia abitativa	74
Commento	80
Sviluppo sostenibile e tutela ambiente	81
Trasporti e diritto alla mobilità	87
Soccorso civile	88
Politica sociale e famiglia	90
Tutela della salute	93
Sviluppo economico e competitività	94
Lavoro e formazione professionale	96
Agricoltura e pesca	97
Energia e fonti energetiche	98
Relazioni con autonomie locali	99
Relazioni internazionali	100
Fondi e accantonamenti	101
Debito pubblico	103
Anticipazioni finanziarie	104
<b>Risultati economici e patrimoniali d'esercizio</b>	
Conto del patrimonio	106
Commento	108
Conto economico	111
Ricavi e costi della gestione caratteristica	113
Ricavi e costi della gestione finanziaria	115
Ricavi e costi della gestione straordinaria	117

## Commento

### Rendiconto 2021

E' stato un anno difficile per tutti i comuni soprattutto per il perdurare dell'emergenza pandemica; chiusure imposte di attività, attese di ristori da parte del governo centrale e incertezze sul futuro non hanno aiutato una vera ripartenza.

A fronte di numerose difficoltà e vincoli esterni, il territorio di Concesio ha comunque ben reagito grazie anche ad una rete capillare di volontariato ed associazioni che hanno aiutato le famiglie nella ripartenza; come Amministrazione comunale, tramite bandi comunali, si è cercato di essere più vicini possibile, sia a famiglie che attività, liberando risorse e intraprendendo azioni per contrastare concretamente le problematiche sociali a disposizione della comunità.

Anche il 2021 quindi è stato fortemente caratterizzato dagli effetti dell'emergenza sanitaria, economica e sociale derivanti dalla pandemia Covid-19.

Le criticità, in termini di bilancio e di gestione economico-finanziaria affrontate anche nel corso del 2021, sono testimoniate dalle diverse variazioni di bilancio.

Il Rendiconto, bilancio dell'intero anno solare e fotografia al 31 dicembre, rappresenta un documento fondamentale e prettamente tecnico per la gestione finanziaria dell'ente locale.

Il Rendiconto di Gestione non è solo tecnico, fatta cioè di numeri, ma rappresenta anche un documento dal contenuto fortemente politico mediante il quale avviene la dimostrazione dei risultati della gestione e che permette al Consiglio Comunale di esercitare la sua legittima attività di indirizzo e controllo portando in approvazione il conto di bilancio, il conto economico e quello del patrimonio.

La relazione sulla gestione è un documento illustrativo della gestione dell'ente, nonché dei fatti di rilievo verificatisi dopo la chiusura dell'esercizio; essa contiene le informazioni utili per una migliore comprensione dei dati contabili. La presente relazione esprime le valutazioni di efficacia dell'azione condotta sulla base dei risultati conseguiti in rapporto ai programmi ed ai costi sostenuti.

Il rendiconto della gestione costituisce inoltre il momento conclusivo e sintetico del processo di programmazione e controllo.

Come Amministrazione siamo soddisfatti per i risultati complessivi del rendiconto di gestione 2021: rispettati i vincoli di finanza, raggiunti gli obiettivi che erano stati prefissati, forte rilancio degli investimenti, in primis ricordiamo a settembre l'inaugurazione molto attesa del polo scolastico di S. Vigilio.

Opere meno risonanti ma altrettanto importanti sono state la manutenzione ordinaria e straordinaria di strade, l'ampliamento della camera mortuaria presso la RSA, la realizzazione del parco inclusivo a Costorio, la manutenzione del verde per ben 219.600 €, sistemazione dei cimiteri per citare qualche esempio; a queste opere visibili si aggiungono i numerosi lavori che invece "non si vedono", gestione pratiche altrettanto importanti che potranno vedere "la luce" solo in un secondo momento quali la preparazione di progetti per la richiesta di finanziamento da Stato e/o Regione.

Sono stati mantenuti e salvaguardati tutti i servizi al cittadino e l'alta qualità degli stessi senza alcun aumento di tasse.

Ha continuato l'attività accertativa per n. 426 avvisi di accertamento esecutivi per l'IMU, n. 248 per la Tasi, n. 393 per la Tari.

Il risultato della gestione al 31.12.2021 risulta positivo ed ammonta a 6.181.620,10 a conferma della tenuta dei conti di bilancio. L'avanzo di amministrazione accertato consentirà di dare un'adeguata copertura ai rischi su crediti in corso, prevedendo significativi accantonamenti a questo proposito in linea con quanto prescritto dalla legge.

Per quanto riguarda le entrate di competenza abbiamo quelle in accertamenti per 16.919.353,82 € (80%) e quelle in riscossioni 11.851.937,42 € (70%).

Tra le entrate correnti accertate quelle tributarie sono 7.520.002,76 €.

Il bilancio, costruito tramite missioni e programmi, associa l'obiettivo strategico con la rispettiva dotazione finanziaria. Segnaliamo le principali voci per la parte corrente come servizi generali ed istituzionali per 3.287.574,77 €, sociale e famiglia 2.423.630,27 €, tutela ambiente 1.585.037,00 € e l'istruzione per 1.203.654 €.

Riguardo agli investimenti i servizi generali ed istituzionali per 3.897.010,22, €, sociale e famiglia 185.000,00 €, tutela ambiente 402.048,97 € ed l'istruzione per 2.672.727,95.

Assessore al Bilancio

Dott. Matteo Micheli

## Contenuto e logica espositiva

### Relazione sulla gestione e volontà del legislatore

Il contenuto della relazione sulla gestione ha una valenza di carattere generale. La volontà espressa dal legislatore è chiara e tende a mantenere un costante rapporto dialettico tra il consiglio comunale e la giunta, favorendo così un riscontro sul grado di realizzazione dei programmi originariamente previsti ed espressi, a livello contabile, dall'aggregato che li contiene per omogeneità di funzione, e cioè la Missione. Allo stesso tempo, il consiglio verifica che l'attività di gestione non si sia estesa fino ad alterare il normale equilibrio delle finanze comunali. L'attività di spesa, infatti, non può prescindere dalla reale disponibilità di risorse. In questo contesto si inserisce l'importante norma che prevede l'esposizione al principale organo collegiale di un vero e proprio bilancio di fine esercizio. La possibilità di valutare l'esito finale dell'originaria attività di programmazione non è solo concessa dall'ordinamento degli enti locali, ma anzi, è incentivata.



### Consuntivo e risultati finanziari

La prima parte della relazione, denominata "*Programmazione ed equilibri finali di bilancio*", ha lo scopo di verificare, ad esercizio ormai chiuso, il mantenimento dell'equilibrio nella programmazione, e cioè la corrispondenza tra stanziamenti definitivi di competenza in entrata (risorse previste) con il fabbisogno stimato in spesa (impieghi programmati), dando maggiore risalto ai due principali aggregati di bilancio, e cioè il comparto corrente e gli investimenti. Gli argomenti della sezione individuano poi i risultati conseguiti a rendiconto, con il risultato complessivo di amministrazione (competenza e residui) e il saldo della gestione, ossia il risultato ottenuto nel versante della sola competenza. L'ultimo argomento trattato estende l'osservazione sui movimenti di cassa, dove le riscossioni ed i pagamenti effettuati nell'esercizio hanno contribuito, insieme all'eventuale giacenza iniziale di cassa, a formare il saldo conclusivo di tesoreria.



### Contabilità finanziaria e rendiconto

La terza parte del documento, denominata "*Situazione contabile a rendiconto*", approfondisce l'analisi già sviluppata nel punto precedente per osservare l'andamento delle entrate e delle uscite di competenza. Sono inoltre sviluppate delle tematiche di particolare interesse, come il finanziamento del bilancio di parte corrente e di quello in conto capitale risultante a rendiconto, il ricorso a mezzi finanziari provenienti da esercizi precedenti, come l'avanzo e il fondo pluriennale vincolato, e la dinamica nella gestione dei residui. Riguardo a quest'ultimo aspetto, sarà monitorato sia l'andamento dei vecchi residui, con il relativo tasso di smaltimento, che la formazione di nuovi residui provenienti dalla competenza. L'ultimo aspetto sviluppato in questa sezione della relazione riguarderà lo scostamento dalle previsioni iniziali, visto come un indice del grado di attendibilità delle previsioni di entrata e di uscita ipotizzate nella frase di programmazione (DUP).



### Andamento delle entrate

La sezione denominata "*Gestione delle entrate per tipologia*" sviluppa le tematiche relative ai soli movimenti delle entrate, dove le previsioni finali (stanziamenti) sono accostati ai corrispondenti accertamenti (crediti) e movimenti di cassa (riscossioni). Le informazioni contabili abbracciano ciascun titolo di entrata con le diverse tipologie che lo compongono. Sono prese in considerazione, pertanto, le entrate di natura tributaria, i trasferimenti in conto gestione, le entrate extra tributarie, le riduzioni di attività finanziarie, le accensioni di prestiti, le anticipazioni di cassa e, infine, i servizi per conto di terzi. Particolare attenzione merita l'osservazione del grado di accertamento e del tasso di riscossione, visti come la percentuale della previsione di entrata che si è tradotta in credito, o del credito stesso in incasso. Lo scostamento tra la previsione ed il rispettivo accertamento indica, infine, quanto della previsione di bilancio non si sia effettivamente realizzata.



### Gestione della spesa per missione

In questa sezione del documento, denominata "Gestione della spesa per missione", l'attenzione si concentra sul solo versante delle uscite e, in modo specifico, sulla struttura del bilancio composto da missioni poi articolate, ma solo a livello più operativo, in singoli programmi. Viene quindi offerto un quadro d'insieme sui dati contabili della spesa per missione, dando quindi un adeguato risalto allo scostamento che si è verificato tra le previsioni finali e la spesa effettivamente impegnata. In questa prospettiva, si rende così disponibile un quadro attendibile di informazioni sullo stato di realizzazione dei procedimenti di spesa attivati dall'apparato tecnico. L'osservazione si sposta, infine, sul grado di ultimazione dei pagamenti, visti come un indicatore sull'avvenuto completamento dell'intervento previsto. Il tutto, in un'ottica che legge questi fenomeni solo nel loro insieme (elenco delle missioni) mentre l'analisi di dettaglio è sviluppata in un'altra sezione.




### Stato di attuazione delle singole missioni

La relazione al rendiconto, nella sezione denominata "Stato di attuazione delle singole missioni", abbandona la visione d'insieme e pone invece lo sguardo sulle singole missioni, analizzandone lo stato di realizzazione e il grado di ultimazione, oltre che la loro composizione contabile. Di ogni missione è posta in evidenza sia la componente finanziaria della spesa corrente che quella di parte investimento, fornendo una chiave di lettura dello stato di avanzamento della missione articolata in programmi che non è più, come nel punto precedente, a carattere cumulativo. In questa ottica, è posto in risalto l'andamento della gestione (uscite di parte corrente) separandola dalla componente degli investimenti (uscite in C/capitale). I due comparti, infatti, hanno tempi di realizzazione e regole completamente diverse, tali da rendere poco significativa la visione cumulativa. Per ciascuna di esse è individuata anche la composizione contabile.



### Risultati economici e patrimoniali d'esercizio

La contabilità finanziaria, che costituisce il sistema contabile principale e fondamentale per fini autorizzatori e di rendicontazione dei risultati della gestione finanziaria, è affiancato da un'ulteriore contabilità di supporto. La contabilità economico patrimoniale, infatti, ha lo scopo di rilevare i costi (oneri) ed i ricavi (proventi) derivanti dalle transazioni poste in essere dalla pubblica amministrazione. L'ultima sezione della relazione, denominata "Risultati economici e patrimoniali d'esercizio", estende quindi l'attenzione su taluni aspetti che riguardano proprio la lettura economica dei fatti di gestione manifestati nell'esercizio e che hanno comportato, tramite la formazione di costi e ricavi, una modifica sostanziale nella composizione del patrimonio comunale. La variazione di ricchezza, prodotta dalla differenza tra ricavi e costi delle gestioni caratteristica, finanziaria o straordinaria, quindi, ha generato una differenza nel patrimonio netto degna di approfondimento.



## Rispetto del contenuto obbligatorio - Parte 1

### Norme di riferimento

Il contenuto obbligatorio della Relazione sulla gestione è previsto da un sistema articolato di provvedimenti, e precisamente: il Testo unico sugli enti locali (D.Lgs. 267/00); l'Armonizzazione contabile (D.Lgs. 118/11); i Principi generali o postulati (allegato n.1 al D.Lgs.118/11); il Principio contabile applicato sulla programmazione (allegato n.4/1 al D.Lgs. 118/11); il Principio contabile applicato sulla contabilità finanziaria (allegato n.4/2 al D.Lgs. 118/2011); il Principio contabile applicato sulla contabilità economico patrimoniale (Allegato 4/3 al D.Lgs.118/2011). Questo documento rispetta fedelmente le prescrizioni previste da queste norme.

Di seguito, partendo dalle prime due norme richiamate, riporteremo gli obblighi normativi (riferimento e contenuto) con le corrispondenti considerazioni dell'ente.



### Testo unico sugli enti locali (D.Lgs. 267/00)

[D.Lgs.267/00, art.231/1]

**Relazione sulla gestione (richiamo normativo).** La relazione sulla gestione è un documento illustrativo della gestione dell'ente, nonché dei fatti di rilievo verificatisi dopo la chiusura dell'esercizio, contiene ogni eventuale informazione utile ad una migliore comprensione dei dati contabili, ed è predisposto secondo le modalità previste dall'art.11, comma 6, del decreto legislativo 23 giugno 2011, n. 118.

**Considerazioni dell'ente.** Questa relazione è strutturata in modo da garantire una visione d'insieme delle principali operazioni economiche e finanziarie che hanno interessato l'esercizio, compresi gli eventuali fenomeni degni di rilievo maturati dopo il 31/12. Gli argomenti trattati nella Relazione, con annessa eventuale Nota integrativa, rispettano le previsioni di legge richiamate dalla Armonizzazione contabile ed annessi Principi contabili.

### Armonizzazione contabile (D.Lgs. 118/11)

[D.Lgs.118/11, art.11/6a]

**Criteri valutazione (richiamo normativo).** La relazione illustra (..) i criteri di valutazione utilizzati (prescrizione richiamata anche nel PaPR, 13.10.1a).

**Considerazioni dell'ente.** Il rendiconto, al pari degli allegati ufficiali, è stato redatto secondo i principi contabili ufficiali che garantiscono, in virtù della loro corretta applicazione, la comparabilità tra i consuntivi dei diversi esercizi. In particolare:

- i documenti del sistema di bilancio relativi al rendiconto, hanno attribuito gli accertamenti di entrata e gli impegni di uscita ai rispettivi esercizi di competenza "potenziata", ciascuno dei quali coincide con l'anno solare (rispetto del principio n.1 - Annualità);
- il bilancio di questo ente, come il relativo rendiconto, è unico, dovendo fare riferimento ad un'amministrazione che si contraddistingue per essere un'entità giuridica unica. Come conseguenza di ciò, il complesso unitario delle entrate ha finanziato la totalità delle spese. Solo nei casi di deroga espressamente previsti dalla legge, talune fonti di entrata sono state destinate alla copertura di determinate e specifiche spese (rispetto del principio n.2 - Unità);
- il sistema di bilancio, relativamente al rendiconto, comprende tutte le finalità ed i risultati della gestione nonché i valori finanziari, economici e patrimoniali riconducibili a questa amministrazione, in modo da fornire una rappresentazione veritiera e corretta della complessa attività amministrativa prevista ed attuata nell'esercizio. Eventuali contabilità separate, se presenti in quanto espressamente ammesse dalla norma contabile, sono state ricondotte al sistema unico di bilancio entro i limiti temporali dell'esercizio (rispetto del principio n.3 - Universalità);
- tutte le entrate, con i relativi accertamenti, sono state iscritte in bilancio al lordo delle spese sostenute per la riscossione e di altre eventuali oneri ad esse connesse. Allo stesso tempo, tutte le uscite, con i relativi impegni, sono state riportate al lordo delle correlate entrate, senza ricorrere ad eventuali compensazioni di partite (rispetto del principio n.4 - Integrità).

[D.Lgs.118/11, art.11/6b]

**Principali voci contabili (richiamo normativo).** La relazione illustra (..) le principali voci del conto del bilancio (prescrizione richiamata anche nel PaPR, 13.10.1b).

**Considerazioni dell'ente.** Questa relazione, nel suo interno, riporta i prospetti riepilogativi di tutti i principali aggregati di bilancio relativi alla gestione delle entrate, suddivise in Tipologie, ed a quelle delle uscite, raggruppate in Missioni.

[D.Lgs.118/11, art.11/6c]

**Principali variazioni (richiamo normativo).** La relazione illustra (..) le principali variazioni alle previsioni finanziarie intervenute in corso d'anno, comprendendo l'utilizzazione dei fondi

di riserva e gli utilizzi delle quote vincolate accantonate del risultato di amministrazione al 1 gennaio dell'esercizio precedente (prescrizione richiamata anche nel PaPR, 13.10.1c).

**Considerazioni dell'ente.** Durante la gestione sono state rispettati i vincoli di contenuto, competenza deliberativa e tempistica riguardanti le norme di flessibilità di bilancio (vedi quanto riportato nel successivo punto "Principi generali o postulati - Principio generale n.7"). In termini finanziari, le variazioni di bilancio hanno comportato la modifica degli stanziamenti iniziali (Bilancio di previsione) fino ad assumere la configurazione definitiva. Questa relazione, nell'argomento "Scostamento dalle previsioni iniziali", riporta la dimensione di queste variazioni sulle entrate ed uscite indicandone lo scostamento in termini numerici ed anche percentuali.

[D.Lgs.118/11, art.11/6d]

**Quote del risultato** di amministrazione (prescrizione normativa). La relazione illustra (..) l'elenco delle quote vincolate e accantonate del risultato di amministrazione al 31 dicembre dell'esercizio precedente, distinguendo i vincoli derivanti dalla legge e dai principi contabili, dai trasferimenti, da mutui e altri finanziamenti, vincoli formalmente attribuiti dall'ente (prescrizione richiamata anche nel PaPR, 13.10.1d).

**Considerazioni dell'ente.** Il risultato di amministrazione è stato calcolato e poi scomposto nelle singole componenti (fondi accantonati, vincolati, destinati agli investimenti, non vincolati), e questo al fine di conservare l'eventuale vincolo di destinazione dei singoli elementi costituenti. Questa relazione, nell'argomento "Risultato di amministrazione complessivo", riporta l'elenco delle principali voci di scomposizione del risultato.

Se ritenuto necessario, ulteriori elementi di valutazione e/o dettaglio dal contenuto prettamente tecnico saranno trattati nell'eventuale Nota integrativa al rendiconto.

[D.Lgs.118/11, art.11/6e]

**Residui in sofferenza (richiamo normativo).** La relazione illustra (..) le ragioni della persistenza dei residui con anzianità superiore ai cinque anni e di maggiore consistenza, nonché sulla fondatezza degli stessi (prescrizione richiamata anche nel PaPR, 13.10.1e).

**Considerazioni dell'ente.** La chiusura del rendiconto è stata preceduta dalla ricognizione dei residui attivi relativi ad esercizi pregressi (riaccertamento ordinario) per verificare la fondatezza della rispettiva posizione giuridica originaria ed il permanere nel tempo della posizione creditoria. La ricognizione dei residui attivi ha permesso di individuare e gestire contabilmente le possibili situazioni dei crediti di dubbia e difficile esazione, di quelli riconosciuti assolutamente inesigibili, dei crediti riconosciuti insussistenti per la sopravvenuta estinzione legale del diritto o per l'indebito o erroneo accertamento originario del diritto al credito. L'eventuale presenza a rendiconto di situazioni attive di sofferenza, anche relativa ad eventuali residui attivi di anzianità superiore al quinquennio, è pertanto contabilmente giustificata.

Se ritenuto necessario, ulteriori elementi di valutazione e/o dettaglio dal contenuto prettamente tecnico saranno trattati nell'eventuale Nota integrativa al rendiconto.

[D.Lgs.118/11, art.11/6f]

**Anticipazione tesoreria (richiamo normativo).** La relazione illustra (..) l'elenco delle movimentazioni effettuate nel corso dell'esercizio sui capitoli di entrata e di spesa riguardanti l'anticipazione, evidenziando l'utilizzo medio e l'utilizzo massimo dell'anticipazione nel corso dell'anno, nel caso in cui il conto del bilancio, in deroga al principio generale dell'integrità, espone il saldo al 31 dicembre dell'anticipazione attivata al netto dei relativi rimborsi (prescrizione richiamata anche nel PaPR, 13.10.1f).

**Considerazioni dell'ente.** Per quanto riguarda il ricorso all'eventuale anticipazione di tesoreria, l'ente persegue un comportamento operativo teso ad evitare, o quanto meno a contenere, l'esposizione a breve verso il sistema bancario per non appesantire il bilancio con un'eccessiva spesa per interessi passivi.

Se ritenuto necessario, ulteriori elementi di valutazione e/o dettaglio dal contenuto prettamente tecnico saranno trattati nell'eventuale Nota integrativa al rendiconto.

[D.Lgs.118/11, art.11/6g]

**Diritti reali godimento (richiamo normativo).** La relazione richiama (..) l'elencazione dei diritti reali di godimento e la loro illustrazione.

**Considerazioni dell'ente.** Riguardo ai diritti reali di godimento, e cioè diritti che l'uomo può esercitare sui beni suscettibili che si trovano nella sua sfera di controllo o di esercizio (diritto di superficie, enfiteusi, usufrutto, uso, abitazione e servitù prediali), non ci sono particolari situazioni degne di nota rispetto quanto eventualmente segnalato in allegato al conto del patrimonio dell'ente (prescrizione richiamata anche nel PaPR, 13.10.1g).

Se ritenuto necessario, ulteriori elementi di valutazione e/o dettaglio dal contenuto prettamente tecnico saranno trattati nell'eventuale Nota integrativa al rendiconto.

[D.Lgs.118/11, art.11/6h]

**Organismi strumentali (richiamo normativo).** La relazione riprende (..) l'elenco dei propri enti e organismi strumentali, con la precisazione che i relativi rendiconti o bilanci di esercizio sono consultabili nel proprio sito internet (prescrizione richiamata anche nel PaPR, 13.10.1h)..

**Considerazioni dell'ente.** Le aziende speciali, e più in generale gli organi strumentali intimamente collegati all'ente che le ha costituite, sono soggetti a limiti stringenti riguardo al possibile svolgimento dell'attività al di fuori del territorio di appartenenza. Al pari delle

partecipazioni in società, la costituzione di un'entità giuridica strumentale vincola l'ente per un periodo non breve, portando con se sia vantaggi che problemi di sostenibilità nel tempo. Per quanto riguarda questo specifico esercizio, non ci sono state modifiche alla situazione preesistente degne di nota.

Se ritenuto necessario, ulteriori elementi di valutazione e/o dettaglio dal contenuto prettamente tecnico saranno trattati nell'eventuale Nota integrativa al rendiconto.

[D.Lgs.118/11, art.11/6i]

**Partecipazioni (richiamo normativo).** La relazione riprende (...) l'elenco delle partecipazioni dirette possedute con l'indicazione della relativa quota percentuale (prescrizione richiamata anche nel PaPR, 13.10.1i).

**Considerazioni dell'ente.** La legge attribuisce all'ente la facoltà di gestire i servizi pubblici locali anche per mezzo di società private, direttamente costituite o partecipate, ed indica così un modulo alternativo di gestione rispetto alla classica azienda speciale

Se ritenuto necessario, ulteriori elementi di valutazione e/o dettaglio dal contenuto prettamente tecnico saranno trattati nell'eventuale Nota integrativa al rendiconto.

[D.Lgs.118/11, art.11/6j]

**Crediti/debiti incrociati (richiamo normativo).** La relazione descrive (...) gli esiti della verifica dei crediti e debiti reciproci con i propri enti strumentali e le società controllate e partecipate. La predetta informativa, asseverata dai rispettivi organi di revisione, evidenzia analiticamente eventuali discordanze e ne fornisce la motivazione (prescrizione richiamata anche nel PaPR, 13.10.1j).

**Considerazioni dell'ente.** La verifica sulla corrispondenza delle eventuali posizioni patrimoniali incrociate è effettuata in sede di predisposizione del bilancio consolidato, se obbligatorio. Il riscontro generico sulle poste finanziarie dell'ente non ha rilevato, comunque, particolari situazioni di questa natura.

Se ritenuto necessario, ulteriori elementi di valutazione e/o dettaglio dal contenuto prettamente tecnico saranno trattati nell'eventuale Nota integrativa al rendiconto.

[D.Lgs.118/11, art.11/6k]

**Strumenti derivati (richiamo normativo).** La relazione descrive (...) gli oneri e gli impegni sostenuti, derivanti da contratti relativi a strumenti finanziari derivati o da contratti di finanziamento che includono una componente derivata (prescrizione richiamata anche nel PaPR, 13.10.1k).

**Considerazioni dell'ente.** Per "strumenti derivati" si intendono i prodotti offerti dal mercato creditizio il cui valore dipende dall'andamento di un'attività sottostante che può essere di natura finanziaria, come ad esempio i titoli azionari, i tassi di interesse o l'andamento dei cambi, oppure di natura reale, come nel caso di oro, petrolio, e così via.

Se ritenuto necessario, ulteriori elementi di valutazione e/o dettaglio dal contenuto prettamente tecnico saranno trattati nell'eventuale Nota integrativa al rendiconto.

[D.Lgs.118/11, art.11/6l]

**Garanzie prestate (richiamo normativo).** La relazione descrive (...) l'elenco delle garanzie principali o sussidiarie prestate dall'ente a favore di enti e di altri soggetti ai sensi delle leggi vigenti, con l'indicazione delle eventuali richieste di escussione nei confronti dell'ente (prescrizione richiamata anche nel PaPR, 13.10.1l).

**Considerazioni dell'ente.** L'amministrazione può legittimamente concedere delle garanzie principali o sussidiarie a favore di altri soggetti e sottoscrivere i rispettivi documenti che vincolano l'ente nel tempo. Dal punto di vista prettamente patrimoniale, il valore complessivo delle garanzie prestate è riportato tra i conti d'ordine della contabilità economica mentre la concessione della singola garanzia non richiede, di regola, alcuna specifica registrazione finanziaria, né è soggetta a particolari restrizioni.

Se ritenuto necessario, ulteriori elementi di valutazione e/o dettaglio dal contenuto prettamente tecnico saranno trattati nell'eventuale Nota integrativa al rendiconto.

[D.Lgs.118/11, art.11/6m]

**Patrimonio immobiliare (richiamo normativo).** La relazione richiama (...) l'elenco descrittivo dei beni appartenenti al patrimonio immobiliare dell'ente alla data di chiusura dell'esercizio cui il conto si riferisce, con l'indicazione delle rispettive destinazioni e degli eventuali proventi da essi prodotti (prescrizione richiamata anche nel PaPR, 13.10.1m).

**Considerazioni dell'ente.** Il patrimonio immobiliare, come aggregato autonomo delle immobilizzazioni materiali del conto patrimoniale, è composto dai terreni, fabbricati, infrastrutture, impianti e macchinari ed altre voci simili. Il valore complessivo è riportato nell'argomento "Conto del patrimonio" di questa relazione mentre l'elenco dettagliato dei singoli cespiti è invece contenuto nell'inventario dei beni, a cui si rinvia.

[D.Lgs.118/11, art.11/6n]

**Nota integrativa (richiamo normativo).** La relazione riprende (...) gli elementi richiesti dall'articolo 2427 e dagli altri articoli del codice civile, nonché da altre norme di legge e dai documenti sui principi contabili applicabili (prescrizione richiamata anche nel PaPR, 13.10.1n).

**Considerazioni dell'ente.** Questo documento ufficiale si compone della Relazione sulla gestione, propriamente detta ed integrata, qualora se ne ravveda la necessità o l'opportunità, dalla corrispondente Nota integrativa dal contenuto prettamente tecnico. Mentre le informazioni di rendiconto riconducibili alle scelte originariamente disposte con il

DUP sono presenti nella Relazione sulla gestione, le informazioni riconducibili a competenze di natura solo tecnica possono invece essere riportate nella Nota integrativa al rendiconto. In questo ultimo caso, il contenuto della Nota integrativa diventa parte integrante della Relazione sulla gestione, propriamente detta.

Se ritenuto necessario, pertanto, ulteriori elementi di valutazione e/o dettaglio dal contenuto prettamente tecnico saranno trattati nell'eventuale Nota integrativa.

[D.Lgs.118/11, art.11/6o] **Risultati gestione** (*richiamo normativo*). La relazione riporta (..) altre informazioni riguardanti i risultati della gestione, richieste dalla legge o necessarie per l'interpretazione del rendiconto (prescrizione richiamata anche nel PaPR, 13.10.1o).

**Considerazioni dell'ente**. Questa relazione, nelle sezioni denominate rispettivamente "Risultati finanziari d'esercizio" e "Situazione contabile a rendiconto", descrive ogni elemento di natura finanziaria ritenuto necessario o utile per la corretta interpretazione di questo rendiconto d'esercizio.

## Rispetto del contenuto obbligatorio - Parte 2

### Norme di riferimento

Il contenuto obbligatorio della Relazione sulla gestione è previsto da un sistema articolato di provvedimenti, e precisamente: il Testo unico sugli enti locali (D.Lgs. 267/00); l'Armonizzazione contabile (D.Lgs. 118/11); i Principi generali o postulati (allegato n.1 al D.Lgs.118/11); il Principio contabile applicato sulla programmazione (allegato n.4/1 al D.Lgs. 118/11); il Principio contabile applicato sulla contabilità finanziaria (allegato n.4/2 al D.Lgs. 118/2011); il Principio contabile applicato sulla contabilità economico patrimoniale (Allegato 4/3 al D.Lgs.118/2011). Questo documento rispetta fedelmente le prescrizioni previste da queste norme.

Di seguito, riporteremo gli obblighi previsti dai principi contabili (riferimento e contenuto) con le corrispondenti considerazioni dell'ente.



### Principi generali o postulati

[Principio generale n.7]

**Flessibilità (previsione normativa).** È necessario che nella relazione illustrativa delle risultanze di esercizio si dia adeguata informazione sul numero, sull'entità e sulle ragioni che hanno portato a variazioni di bilancio in applicazione del principio e altresì sull'utilizzo degli strumenti ordinari di flessibilità previsti nel bilancio di previsione.

**Considerazioni dell'ente.** Durante la gestione sono stati rispettati i vincoli di contenuto, competenza deliberativa e tempistica riguardanti le norme di flessibilità di bilancio. In particolare, sono stati osservati i seguenti richiami di legge:

- il bilancio di previsione finanziario può subire variazioni nel corso dell'esercizio di competenza e di cassa sia nella parte prima, relativa alle entrate, che nella parte seconda, relativa alle spese, per ciascuno degli esercizi considerati nel documento (D.Lgs. 267/00, art.175/1);
- le variazioni al bilancio sono di competenza dell'organo consiliare salvo quelle previste dai commi 5-bis (variazioni di competenza dell'organo esecutivo) e 5-quater (variazioni di competenza del responsabile finanziario) (D.Lgs. 267/00, art.175/2);
- le variazioni al bilancio possono essere deliberate non oltre il 30 novembre di ciascun anno, fatte salve le variazioni che possono essere deliberate sino al 31 dicembre (istituzione di tipologie di entrata a destinazione vincolata e il correlato programma di spesa; istituzione di tipologie di entrata senza vincolo di destinazione, con stanziamento pari a zero, a seguito di accertamento e riscossione di entrate non previste in bilancio; utilizzo delle quote del risultato di amministrazione vincolato ed accantonato per le finalità per le quali sono stati previsti; reimputazione agli esercizi in cui sono esigibili, di obbligazioni riguardanti entrate vincolate già assunte e, se necessario, delle spese correlate; variazioni delle dotazioni di cassa; variazioni di competenza del responsabile finanziario; variazioni degli stanziamenti riguardanti i versamenti ai conti di tesoreria statale intestati all'ente e i versamenti a depositi bancari intestati all'ente) (D.Lgs. 267/00, art.175/3);
- mediante la variazione di assestamento generale, deliberata dall'organo consiliare dell'ente entro il 31 luglio di ciascun anno, si attua la verifica generale di tutte le voci di entrata e di uscita, compreso il fondo di riserva ed il fondo di cassa, al fine di assicurare il mantenimento del pareggio di bilancio (D.Lgs. 267/00, art.175/8);
- i prelevamenti dal fondo di riserva, dal fondo di riserva di cassa e dai fondi spese potenziali sono di competenza dell'organo esecutivo e possono essere deliberati sino al 31 dicembre di ciascun anno (D.Lgs. 267/00, art.176/1).

### Principio contabile applicato concernente la programmazione di bilancio

[PaPR, 13.10.1]

**Relazione sulla gestione.** La Relazione è un documento illustrativo della gestione dell'ente, nonché dei fatti di rilievo verificatisi dopo la chiusura dell'esercizio. Contiene ogni eventuale informazione utile ad una migliore comprensione dei dati contabili ed illustra (...omissis).

**Considerazioni dell'ente.** Il principio contabile riproduce esattamente quanto già previsto dall'omonimo articolo del decreto legislativo sull'armonizzazione contabile ed a cui, pertanto, si rimanda (vedi più sopra le considerazioni dell'ente sull'avvenuto rispetto delle identiche prescrizioni richiamate dal D.Lgs.118/11, art.11/6).

[PaPR, 13.10.2]

**Quote vincolate, accantonate e destinate del risultato.** La relazione riepiloga e illustra gli utilizzi delle quote vincolate e accantonate del risultato di amministrazione al 1 gennaio dell'esercizio e gli elenchi analitici delle quote vincolate, accantonate e destinate agli

investimenti che compongono il risultato di amministrazione descrivendo, con riferimento alle componenti, più rilevanti:

- a) la gestione delle entrate vincolate e destinate agli investimenti provenienti dagli esercizi precedenti, confluite nel risultato di amministrazione al 1 gennaio dell'esercizio oggetto di rendiconto: l'importo applicato al bilancio, le spese impegnate e pagate nel corso dell'esercizio di riferimento finanziate da tali risorse, la cancellazione dei residui, il loro importo alla fine dell'esercizio e le cause che non hanno ancora consentito di spenderle;
- b) le riduzioni dei fondi provenienti dagli esercizi precedenti, distinguendo gli utilizzi effettuati nel rispetto delle finalità e le riduzioni determinate dal venire meno dei rischi e delle passività potenziali per i quali erano stati accantonati;
- c) la formazione di nuove economie di spesa, finanziate da entrate vincolate e destinate agli investimenti ed accertate nel corso dell'esercizio; il loro importo e le cause che hanno determinato le economie di spesa;
- d) le motivazioni della costituzione di nuovi e maggiori accantonamenti finanziati da entrate accertate nel corso dell'esercizio, indicando, per quelli effettuati in sede di predisposizione del rendiconto, se tali accantonamenti hanno determinato un incremento del disavanzo di amministrazione e le cause che non hanno consentito di effettuarli nel bilancio.

**Considerazioni dell'ente.** L'ente, se ne ricorrevano i presupposti e comunque in modo unitario con gli altri prospetti obbligatori di rendiconto, ha predisposto gli allegati denominati a/1, a/2 ed a/3 che riportano in modo esauriente le informazioni richieste, e precisamente:

- Allegato a/1 (elenco analitico delle risorse accantonate nel risultato di amministrazione finale). Individua, in modo separato: a) le risorse accantonate all'inizio esercizio; b) quelle accantonate applicate in entrata al bilancio (utilizzo dei fondi accantonati attraverso l'applicazione in bilancio della corrispondente quota del risultato di amministrazione); c) le risorse accantonate stanziare nella parte spesa del bilancio; d) gli ulteriori accantonamenti effettuati in sede di rendiconto ed i corrispondenti utilizzi; e) la consistenza finale degli accantonamenti effettuati in sede di rendiconto.

- Allegato a/2 (elenco analitico delle risorse vincolate nel risultato di amministrazione). Individua, in modo separato: a) le risorse vincolate nel risultato di amministrazione presunto; b) le risorse vincolate applicate al bilancio; c) entrate vincolate accertate nell'esercizio; d) gli impegni finanziati da entrate vincolate accertate nell'esercizio o da quote vincolate del risultato di amministrazione; e) il FPV a rendiconto finanziato da entrate vincolate accertate nell'esercizio o da quote vincolate del risultato di amministrazione; f) la cancellazione di residui attivi vincolati, l'eliminazione del vincolo su quote del risultato di amministrazione e la cancellazione di residui passivi finanziati da risorse vincolate (gestione dei residui); g) la cancellazione di impegni finanziati da FPV dopo l'approvazione del rendiconto precedente e non reimpegnati nell'esercizio; h) le risorse vincolate a rendiconto; i) le risorse vincolate nel risultato di amministrazione.

- Allegato a/3 (elenco analitico delle risorse destinate agli investimenti nel risultato di amministrazione). Individua, in modo separato: a) le risorse destinate agli investimenti nel bilancio iniziale; b) le entrate destinate agli investimenti accertate nell'esercizio; c) gli impegni dell'esercizio finanziati da entrate destinate accertate nell'esercizio o da quote destinate del risultato di amministrazione; d) il FPV a rendiconto finanziato da entrate destinate accertate nell'esercizio o da quote destinate del risultato di amministrazione; e) la cancellazione di residui attivi costituiti da risorse destinate agli investimenti, l'eliminazione della destinazione su quote del risultato di amministrazione e la cancellazione di residui passivi finanziati da risorse destinate agli investimenti (gestione dei residui); f) le risorse destinate agli investimenti a rendiconto.

[PaPR, 13.10.2 (segue)]

**Accantonamenti nel risultato di amministrazione.** Infine la relazione da atto della congruità di tutti gli accantonamenti nel risultato di amministrazione al 31 dicembre dell'esercizio cui il rendiconto si riferisce e le motivazioni delle eventuali differenze rispetto agli accantonamenti minimi obbligatori previsti dai principi contabili.

**Considerazioni dell'ente.** La quota accantonata del risultato di amministrazione è costituita dall'accantonamento al fondo crediti di dubbia esigibilità e dagli accantonamenti per le passività potenziali (fondi spese e rischi). In presenza di crediti di dubbia e difficile esazione accertati nell'esercizio, è stato quindi effettuato, nei limiti di legge, un accantonamento al fondo crediti di dubbia esigibilità vincolando una quota dell'avanzo di amministrazione. L'accantonamento complessivo è stato invece ridotto in presenza di un credito, già oggetto di accantonamento, successivamente dichiarato inesigibile ed eliminato dai residui attivi. In presenza di un'obbligazione passiva condizionata al verificarsi di un evento, come l'esito del giudizio o del ricorso pendente, l'ente ha invece valutato se procedere ad accantonare in un fondo rischi le risorse necessarie per il pagamento degli oneri previsti dalla sentenza, stanziando nell'esercizio le relative spese e destinate, a fine esercizio, ad incrementare la quota del risultato destinata a coprire le eventuali spese della sentenza definitiva.

[PaPR, 13.10.3]

**Ripiano disavanzi pregressi.** La relazione analizza, se l'ente si trova in questa particolare situazione, la quota di disavanzo ripianata nel corso dell'esercizio distinguendo il disavanzo riferibile al riaccertamento straordinario da quello derivante dalla gestione.

**Considerazioni dell'ente.** Non ci sono considerazioni da fare sull'argomento in questione, dato che tutti i dati relativi al risultato di amministrazione sono già riportati nel corrispondente prospetto obbligatorio allegato al rendiconto di gestione.

### Principio contabile applicato concernente la contabilità finanziaria

[PaCF, 3.7.5]

**Quota avanzo costituito da stima di residui attivi da tributi.** La componente dell'avanzo costituita da residui attivi (*..di entrate tributarie*) accertati sulla base di stime è evidenziata nella rappresentazione dell'avanzo di amministrazione.

**Considerazioni dell'ente.** L'ente, in presenza di residui attivi originati da accertamenti effettuati con criteri di stima, sempre relativi a casistiche espressamente autorizzate dalla legge o dai principi contabili, ha periodicamente effettuato la verifica sul grado di realizzazione di tali residui attivi e provvedendo, nel caso se ne rilevasse la necessità, all'eventuale operazione contabile di riaccertamento.

[PaCF, 5.2]

**Operazioni IVA.** L'ente fornisce informazioni riguardanti la gestione IVA nella relazione sulla gestione al consuntivo.

**Considerazioni dell'ente.** Nelle contabilità fiscalmente rilevanti dell'ente, le entrate e le spese sono state contabilizzate al lordo di IVA mentre per la determinazione della posizione IVA sono state adottate le scritture richieste dalle specifiche norme fiscali (registri IVA). L'ente, acquirente dei beni o servizi relativi allo svolgimento di attività per le quali non è soggetto passivo di IVA, ha provveduto a versare l'imposta sul valore aggiunto direttamente all'erario invece che al fornitore, effettuando così la scissione del pagamento dell'imponibile rispetto a quello dall'IVA (split payment). Ci si è anche avvalsi della facoltà di non effettuare il versamento IVA contestualmente al pagamento della fattura ma in sede di versamento periodico dell'imposta.

### Principio contabile applicato concernente la contabilità economico-patrimoniale

[PaCE, 4.28]

**Sopravvenienze attive e insussistenze del passivo.** Sono indicati in tali voci i proventi, di competenza economica di esercizi precedenti, che derivano da incrementi a titolo definitivo del valore di attività (decrementi del valore di passività) rispetto alle stime precedentemente operate. Trovano allocazione in questa voce i maggiori crediti derivanti dal riaccertamento dei residui attivi effettuato nell'esercizio considerato e le altre variazioni positive del patrimonio non derivanti dal conto del bilancio, quali ad esempio, donazioni, acquisizioni gratuite, rettifiche positive per errori di rilevazione e valutazione nei precedenti esercizi. Nella relazione illustrativa al rendiconto deve essere dettagliata la composizione della voce.

**Considerazioni dell'ente.** Non ci sono particolari considerazioni da riportare sulle variazioni dell'attivo patrimoniale conseguenti al riaccertamento ordinario dei residui attivi, sulla variazione del passivo prodotta dal riaccertamento ordinario dei residui passivi, o relative a situazioni di natura particolare che abbiano comunque comportato modifiche significative nella consistenza delle attività o passività patrimoniali.

[PaCE, 4.36]

**Risultato economico.** Nel caso di errori dello stato patrimoniale iniziale la rettifica della posta patrimoniale deve essere rilevata in apposito prospetto, contenuto nella relazione sulla gestione allegata al rendiconto, il cui saldo costituisce una rettifica del patrimonio netto.

**Considerazioni dell'ente.** Non ci sono particolari segnalazioni da riferire circa la riapertura dell'attivo e del passivo patrimoniale rispetto all'ultima consistenza finale approvata. Le eventuali rettifiche conseguenti alla correzione di errori della precedente chiusura, pur comportando una variazione direttamente imputabile al patrimonio netto, non hanno modificato sostanzialmente l'equilibrio del conto patrimoniale.

[PaCE, 6.1.3]

**Partecipazioni.** La relazione sulla gestione allegata al rendiconto indica il criterio di valutazione adottato per tutte le partecipazioni azionarie e non azionarie in enti e società controllate e partecipate (se il costo storico o il metodo del patrimonio netto). La relazione illustra altresì le variazioni dei criteri di valutazione rispetto al precedente esercizio.

**Considerazioni dell'ente.** Le partecipazioni immobilizzate, sia azionarie che non, sono valutate con il criterio del costo, ridotto delle perdite durevoli di valore. Le partecipazioni in imprese controllate sono valutate in base al metodo del patrimonio netto. A tal fine, l'utile o la perdita d'esercizio della partecipata, debitamente rettificato, per la quota di pertinenza, porta ad un incremento o ad una riduzione del valore della partecipazione azionaria. Nell'esercizio successivo, a seguito dell'approvazione del rendiconto della gestione, gli eventuali utili derivanti dall'applicazione del metodo del patrimonio netto comportano l'iscrizione di una specifica riserva del patrimonio netto vincolata (PaCE 6.1.3a-b).

[PaCE, 6.3]

**Patrimonio netto.** L'amministrazione è chiamata a fornire un'adeguata informativa, nella relazione sulla gestione, sulla copertura dei risultati economici negativi di esercizio.

**Considerazioni dell'ente.** L'eventuale presenza di una variazione negativa (riduzione) nel patrimonio netto di questo esercizio rispetto a quello immediatamente precedente non produce effetti significativi sull'equilibrio patrimoniale, data la funzione prettamente conoscitiva della contabilità economico patrimoniale ( o solo patrimoniale) dell'ente pubblico.

[PaCE, 6.4]

**Fondi rischi e oneri del passivo.** Con l'espressione "passività potenziali" ci si riferisce a passività connesse a "potenzialità", cioè a situazioni già esistenti ma con esito pendente in quanto si risolveranno in futuro. Se una perdita connessa a una potenzialità è stata iscritta in bilancio, la situazione d'incertezza e l'ammontare dell'importo iscritto in bilancio sono indicati in nota integrativa se tali informazioni sono necessarie per una corretta comprensibilità del bilancio.

**Considerazioni dell'ente.** Non ci sono ulteriori elementi da introdurre in aggiunta a quanto già riportato, riguardo allo stesso fenomeno, nel precedente punto "PaPR, 13.10.2 - Accantonamenti nel risultato di amministrazione" .

# **RISULTATI FINANZIARI D'ESERCIZIO**



## Programmazione ed equilibri finali di bilancio

### Programmazione iniziale ed equilibri definitivi

Il consiglio, con l'approvazione del documento unico di programmazione (DUP), aveva a suo tempo identificato gli obiettivi generali e destinato le risorse di bilancio. Il tutto, rispettando il pareggio tra risorse destinate (entrate) e relativi impieghi (uscite). Nel corso dell'esercizio, con le variazioni intervenute e in seguito all'applicazione del criterio di esigibilità dell'entrata e della spesa, gli stanziamenti hanno subito modifiche fino ad assestarsi nella configurazione finale, dove le previsioni assestate di entrata e di uscita continuano ad essere in equilibrio. Durante la gestione, l'amministrazione ha agito in quattro direzioni ben definite, e cioè la gestione corrente, gli interventi negli investimenti, l'utilizzo dei movimenti di fondi e la registrazione dei servizi per conto di terzi, dove ognuno di questi ambiti può essere inteso come un'entità autonoma. Di norma, le scelte inerenti le missioni con i relativi programmi riguardano solo i primi due contesti (corrente e investimenti) perché i servizi C/terzi sono semplici partite di giro mentre i movimenti di fondi interessano operazioni di entrata e uscita che si compensano. Le tabelle riportano gli equilibri definitivi di bilancio.



Entrate correnti (Stanziamenti comp.)			Uscite correnti (Stanziamenti comp.)		
Tributi	(+)	7.409.763,36	Spese correnti	(+)	11.306.581,91
Trasferimenti correnti	(+)	707.686,23	Sp. correnti assimilabili a investimenti	(-)	0,00
Extratributarie	(+)	2.871.307,00	Rimborso di prestiti	(+)	622.000,00
Entr. correnti specifiche per investimenti	(-)	0,00	Impieghi ordinari		<b>11.928.581,91</b>
Entr. correnti generiche per investimenti	(-)	0,00	Disavanzo applicato a bilancio corrente	(+)	0,00
Risorse ordinarie		<b>10.988.756,59</b>	Investimenti assimilabili a sp. correnti	(+)	0,00
FPV per spese correnti (FPV/E)	(+)	278.264,32	Impieghi straordinari		<b>0,00</b>
Avanzo a finanziamento bil. corrente	(+)	661.561,00			
Entrate C/capitale per spese correnti	(+)	0,00			
Accensione prestiti per spese correnti	(+)	0,00			
Risorse straordinarie		<b>939.825,32</b>			
<b>Totale</b>		<b>11.928.581,91</b>	<b>Totale</b>		<b>11.928.581,91</b>

Entrate investimenti (Stanziamenti comp.)			Uscite investimenti (Stanziamenti comp.)		
Entrate in C/capitale	(+)	5.084.110,00	Spese in conto capitale	(+)	8.399.429,63
Entrate C/capitale per spese correnti	(-)	0,00	Investimenti assimilabili a sp. correnti	(-)	0,00
Risorse ordinarie		<b>5.084.110,00</b>	Impieghi ordinari		<b>8.399.429,63</b>
FPV per spese in C/capitale (FPV/E)	(+)	3.236.742,63	Sp. correnti assimilabili a investimenti	(+)	0,00
Avanzo a finanziamento investimenti	(+)	78.577,00	Incremento di attività finanziarie	(+)	0,00
Entrate correnti che finanziano invest.	(+)	0,00	Attività finanz. assimilabili a mov. fondi	(-)	0,00
Riduzioni di attività finanziarie	(+)	0,00	Impieghi straordinari		<b>0,00</b>
Attività finanz. assimilabili a mov. fondi	(-)	0,00			
Accensione prestiti	(+)	0,00			
Accensione prestiti per spese correnti	(-)	0,00			
Risorse onerose		<b>3.315.319,63</b>			
<b>Totale</b>		<b>8.399.429,63</b>	<b>Totale</b>		<b>8.399.429,63</b>

Riepilogo entrate 2021			Riepilogo uscite 2021		
Correnti	(+)	11.928.581,91	Correnti	(+)	11.928.581,91
Investimenti	(+)	8.399.429,63	Investimenti	(+)	8.399.429,63
Movimenti di fondi	(+)	2.000.000,00	Movimenti di fondi	(+)	2.000.000,00
Entrate destinate ai programmi		<b>22.328.011,54</b>	Uscite destinate ai programmi		<b>22.328.011,54</b>
Servizi conto terzi		3.085.000,00	Servizi conto terzi		3.085.000,00
Altre entrate		<b>3.085.000,00</b>	Altre uscite		<b>3.085.000,00</b>
<b>Totale</b>		<b>25.413.011,54</b>	<b>Totale</b>		<b>25.413.011,54</b>

## Risultato di amministrazione

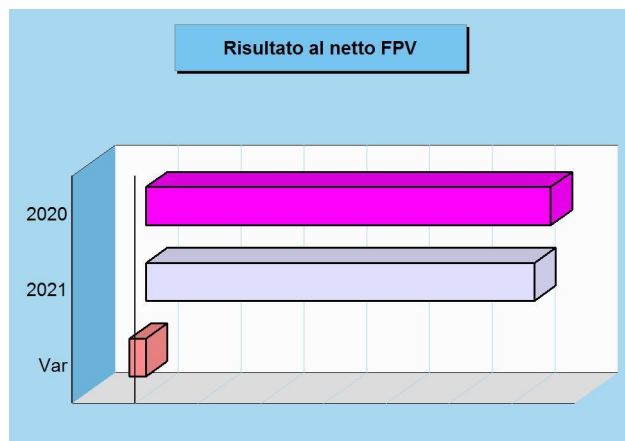
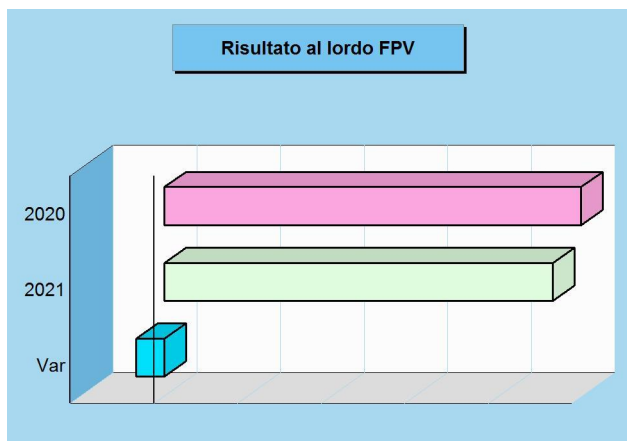
### Rendiconto e risultato di esercizio

Il conto consuntivo è il documento ufficiale con cui ogni amministrazione rende conto ai cittadini su come siano stati realmente impiegati i soldi pubblici gestiti in un determinato arco di tempo (esercizio). Conti alla mano, si tratta di spiegare dove e come sono state gestite le risorse reperite nell'anno e di misurare gli effettivi risultati conseguiti, questi ultimi ottenuti con il lavoro messo in atto dall'intera struttura. L'obiettivo è quello di misurare lo stato di salute dell'ente, confrontando le aspettative con i risultati oggettivi. Il rendiconto può terminare con un risultato positivo, chiamato avanzo, oppure in disavanzo. Le tabelle, con i rispettivi grafici, riportano il risultato conseguito negli ultimi due esercizi con il relativo scostamento (variazione di periodo).



### Risultato 2021 e tendenza in atto

Denominazione		2020	2021	Variazione
Fondo di cassa iniziale	(+)	1.541.592,81	3.911.359,73	2.369.766,92
Riscossioni	(+)	15.022.263,83	15.949.337,94	927.074,11
Pagamenti	(-)	12.652.496,91	16.565.523,64	3.913.026,73
Situazione contabile di cassa				
Pagamenti per azioni esecutive non regolarizzate al 31.12	(-)	0,00	0,00	0,00
Fondo di cassa finale		3.911.359,73	3.295.174,03	-616.185,70
Residui attivi	(+)	12.025.225,93	11.655.076,56	-370.149,37
Residui passivi	(-)	5.978.593,03	5.666.403,91	-312.189,12
Risultato contabile (al lordo FPV/U)				
		<b>9.957.992,63</b>	<b>9.283.846,68</b>	<b>-674.145,95</b>
FPV per spese correnti (FPV/U)	(-)	278.264,32	252.856,64	-25.407,68
FPV per spese in C/capitale (FPV/U)	(-)	3.236.742,63	2.849.369,94	-387.372,69
Risultato effettivo				
		<b>6.442.985,68</b>	<b>6.181.620,10</b>	<b>-261.365,58</b>



### Composizione del risultato 2021 e copertura dei vincoli

#### Vincoli sul risultato

Parte accantonata	(b)	5.206.119,66
Parte vincolata	(c)	274.625,27
Parte destinata agli investimenti	(d)	402.354,20
<b>Vincoli complessivi</b>		<b>5.883.099,13</b>

#### Verifica sulla copertura effettiva dei vincoli

Risultato di amministrazione	(a)	6.181.620,10
Vincoli complessivi		5.883.099,13
<b>Differenza (a-b-c-d)</b>	(e)	<b>298.520,97</b>
Eccedenza dell'avanzo sui vincoli		298.520,97
Disavanzo da ripianare per il ripristino dei vincoli		-

## Risultato di gestione

### Gestione della competenza e FPV

Il conto del bilancio, quale sintesi contabile dell'intera attività finanziaria, si chiude con un risultato di avanzo o disavanzo, originato dal risultato ottenuto dalle gestioni di competenza e residui. La somma dei due importi fornisce il valore totale del risultato mentre l'analisi disaggregata offre maggiori informazioni su come l'ente, in concreto, abbia finanziato il fabbisogno di spesa del singolo esercizio. Il criterio di attribuzione del singolo impegno nell'esercizio in cui la spesa diventerà esigibile, ottenuto con l'applicazione della tecnica del fondo pluriennale vincolato, altera in modo artificiale il risultato della competenza perché riduce l'importo degli impegni conservati nell'esercizio. Questo difetto viene corretto considerando il FPV in spesa "come impegnato".



#### Entrate correnti (Accertamenti comp.)

Tributi (+)	7.520.002,76
Trasferimenti correnti (+)	651.379,51
Extratributarie (+)	2.580.958,06
Entr. correnti specifiche per investimenti (-)	0,00
Entr. correnti generiche per investimenti (-)	0,00
Risorse ordinarie	<b>10.752.340,33</b>
FPV per spese correnti (FPV/E) (+)	278.264,32
Avanzo a finanziamento bil. corrente (+)	661.561,00
Entrate C/capitale per spese correnti (+)	0,00
Accensione prestiti per spese correnti (+)	0,00
Risorse straordinarie	<b>939.825,32</b>
<b>Totale</b>	<b>11.692.165,65</b>

#### Uscite correnti (Impegni comp.)

Spese correnti (+)	9.541.717,24
Sp. correnti assimilabili a investimenti (-)	0,00
Rimborso di prestiti (+)	608.919,50
Impieghi ordinari	<b>10.150.636,74</b>
FPV per spese correnti (FPV/U) (+)	252.856,64
Disavanzo applicato a bilancio corrente (+)	0,00
Fondo anticipazione liquidità (+)	0,00
Investimenti assimilabili a sp. correnti (+)	0,00
Impieghi straordinari	<b>252.856,64</b>
<b>Totale</b>	<b>10.403.493,38</b>

#### Entrate investimenti (Accertamenti comp.)

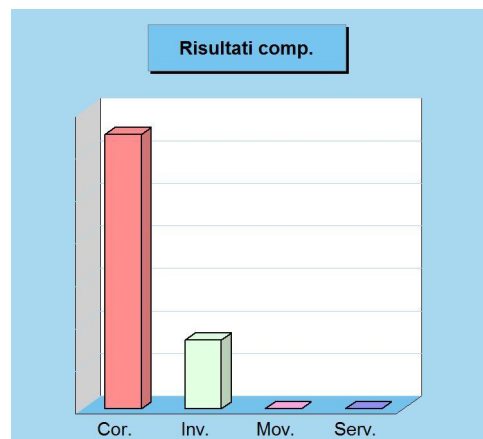
Entrate in C/capitale (+)	3.790.250,19
Entrate C/capitale per spese correnti (-)	0,00
Risorse ordinarie	<b>3.790.250,19</b>
FPV per spese in C/capitale (FPV/E) (+)	3.236.742,63
Avanzo a finanziamento investimenti (+)	78.577,00
Entrate correnti che finanziano invest. (+)	0,00
Riduzioni di attività finanziarie (+)	0,00
Attività finanz. assimilabili a mov. fondi (-)	0,00
Accensione prestiti (+)	0,00
Accensione prestiti per spese correnti (-)	0,00
Risorse onerose	<b>3.315.319,63</b>
<b>Totale</b>	<b>7.105.569,82</b>

#### Uscite investimenti (Impegni comp.)

Spese in conto capitale (+)	3.933.696,13
Investimenti assimilabili a sp. correnti (-)	0,00
Impieghi ordinari	<b>3.933.696,13</b>
FPV per spese in C/capitale (FPV/U) (+)	2.849.369,94
Sp. correnti assimilabili a investimenti (+)	0,00
Incremento di attività finanziarie (+)	0,00
Attività finanz. assimilabili a mov. fondi (-)	0,00
Impieghi straordinari	<b>2.849.369,94</b>
<b>Totale</b>	<b>6.783.066,07</b>

#### Risultato della gestione (competenza)

Denominazione	Accertamenti	Impegni	Risultato
Corrente (+)	11.692.165,65	10.403.493,38	1.288.672,27
Investimenti (+)	7.105.569,82	6.783.066,07	322.503,75
Movimento fondi (+)	0,00	0,00	0,00
Parziale	18.797.735,47	17.186.559,45	<b>1.611.176,02</b>
Servizi conto terzi (+)	2.376.763,30	2.376.763,30	0,00
<b>Totale</b>	<b>21.174.498,77</b>	<b>19.563.322,75</b>	<b>1.611.176,02</b>



## Risultato di cassa

### Previsioni di cassa e operazioni di tesoreria

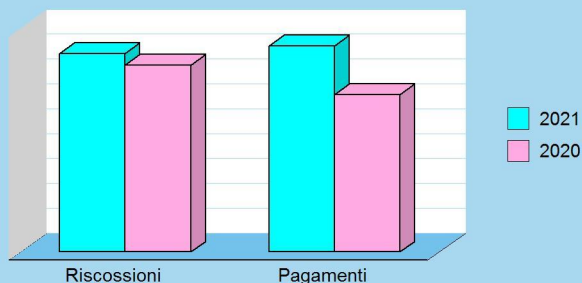
La previsione e la registrazione dei movimenti di cassa riguarda solo il primo dei tre anni della programmazione di bilancio ed abbraccia sia la gestione di competenza che quella dei residui (situazione di credito e debito ereditate dall'anno precedente). Nel corso dell'esercizio le previsioni si sono tradotte in movimenti effettivi con la conseguente emissione, da parte dell'ente, delle reversali d'incasso (entrate) e dei mandati di pagamento (uscite). Il tesoriere, a fronte di queste autorizzazioni ad incassare ed a pagare, ha operato i movimenti di cassa con i conseguenti accrediti ed addebiti in conto. Il saldo finale di queste operazioni, sommato alla consistenza iniziale del fondo cassa, determina l'ammontare complessivo della giacenza di tesoreria (fondo finale di cassa).



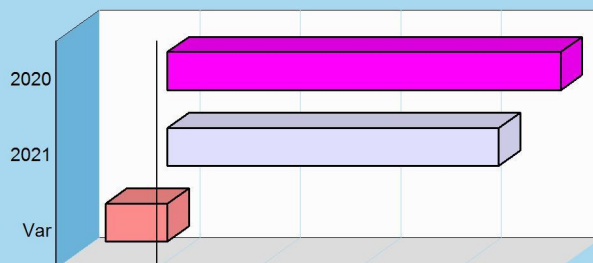
### Situazione di cassa 2021 e tendenza in atto

Denominazione		2020	2021	Variazione
Fondo di cassa iniziale	(+)	1.541.592,81	3.911.359,73	2.369.766,92
Riscossioni	(+)	15.022.263,83	<b>15.949.337,94</b>	927.074,11
Pagamenti	(-)	12.652.496,91	<b>16.565.523,64</b>	3.913.026,73
Situazione contabile di cassa		3.911.359,73	3.295.174,03	-616.185,70
Pagamenti per azioni esecutive non regolarizzate al 31.12	(-)	0,00	0,00	0,00
Fondo di cassa finale		3.911.359,73	<b>3.295.174,03</b>	-616.185,70

#### Riscossioni e pagamenti



#### Fondo di cassa finale



### Entrate (movimenti di cassa 2021)

Denominazione		Previsioni	Riscossioni
Tributi	(+)	6.833.555,80	7.287.083,49
Trasferimenti	(+)	728.664,16	651.402,12
Extratributarie	(+)	3.205.848,66	2.515.825,89
Entrate C/capitale	(+)	6.795.500,00	2.455.557,42
Riduzioni finanziarie	(+)	0,00	0,00
Accensione prestiti	(+)	632.000,00	632.000,00
Anticipazioni	(+)	0,00	0,00
Entrate C/terzi	(+)	3.045.790,21	2.407.469,02
Somma		21.241.358,83	15.949.337,94
FPV entrata (FPV/E)	(+)	-	-
Avanzo applicato	(+)	-	-
Parziale		21.241.358,83	<b>15.949.337,94</b>
Fondo iniz. di cassa	(+)	3.911.359,73	3.911.359,73
Totale		25.152.718,56	<b>19.860.697,67</b>

### Uscite (movimenti di cassa 2021)

Denominazione		Previsioni	Pagamenti
Spese correnti	(+)	12.993.454,55	9.095.563,05
Spese C/capitale	(+)	4.559.248,53	4.147.801,01
Incr. att. finanziarie	(+)	0,00	0,00
Rimborso prestiti	(+)	622.000,00	608.919,50
Chiusura anticipaz.	(+)	500.000,00	0,00
Uscite C/terzi	(+)	3.415.885,70	2.713.240,08
Somma		22.090.588,78	16.565.523,64
FPV uscita (FPV/U)	(+)	-	-
Disavanzo applicato	(+)	-	-
Parziale		22.090.588,78	<b>16.565.523,64</b>
Totale		22.090.588,78	<b>16.565.523,64</b>

# **SITUAZIONE CONTABILE A RENDICONTO**



## Gestione delle entrate di competenza

### Dalla previsione all'accertamento e incasso

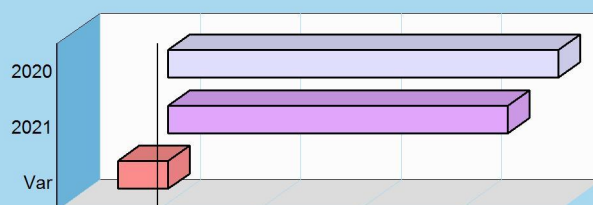
L'ammontare complessivo della spesa impiegata nelle diverse missioni e programmi dipende dalla disponibilità effettiva di risorse che, nella contabilità pubblica come per altro anche in quella privata, si traducono poi in interventi di parte corrente o in investimenti a medio o lungo termine. Partendo da questa constatazione, i prospetti successivi indicano l'ammontare delle risorse complessivamente previste nell'esercizio appena chiuso (stanziamenti definitivi) mostrando, inoltre, quante di queste entrate si sono tradotte in effettive disponibilità utilizzabili per la copertura della spesa corrente o di quella in conto capitale (accertamenti) o per l'attivazione dei concreti movimenti di cassa (riscossioni) e quale, infine, sia stata la loro composizione contabile.



### Rendiconto 2021 e tendenza in atto (accert. comp.)

Accertamenti		2020	2021
Tributi (+)		7.922.727,72	7.520.002,76
Trasferim. correnti (+)		2.499.595,85	651.379,51
Extratributarie (+)		2.563.657,37	2.580.958,06
Entrate C/capitale (+)		4.189.573,35	3.790.250,19
Riduzioni finanziarie (+)		0,00	0,00
Accensione prestiti (+)		632.000,00	0,00
Anticipazioni (+)		0,00	0,00
Entrate C/terzi (+)		1.629.829,24	2.376.763,30
<b>Totale</b>		<b>19.437.383,53</b>	<b>16.919.353,82</b>

### Andamento accertamenti competenza

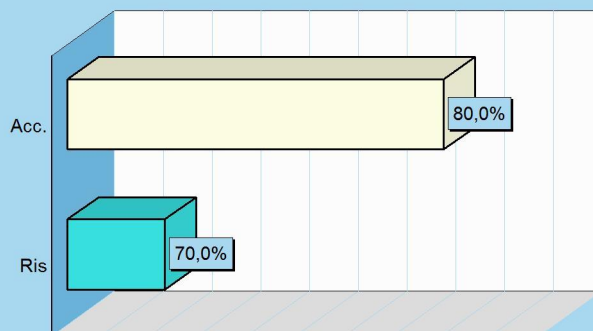


### Stato accertam. e grado riscossione (accert. comp.)

Competenza	Accertamenti	Riscossioni
	16.919.353,82	11.851.937,42

Composizione	% Accertato	% Riscosso
Tributi	101,5%	69,4%
Trasferim. correnti	92,0%	91,9%
Extratributarie	89,9%	65,9%
Entrate C/capitale	74,6%	53,3%
Riduzioni finanziarie	-	-
Accensione prestiti	-	-
Anticipazioni	-	-
Entrate C/terzi	77,0%	97,3%
<b>Totale</b>	<b>80,0%</b>	<b>70,0%</b>

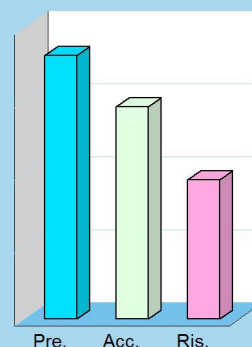
### Accertamento e riscossione %



### Movimenti contabili (competenza 2021)

Denominazione	Stanz. finali	Accertamenti	Riscossioni
Tributi (+)	7.409.763,36	7.520.002,76	5.221.424,48
Trasferimenti correnti (+)	707.686,23	651.379,51	598.443,19
Extratributarie (+)	2.871.307,00	2.580.958,06	1.701.557,26
Entrate C/capitale (+)	5.084.110,00	3.790.250,19	2.018.362,72
Riduzioni finanziarie (+)	0,00	0,00	0,00
Accensione prestiti (+)	0,00	0,00	0,00
Anticipazioni (+)	2.000.000,00	0,00	0,00
Parziale	18.072.866,59	14.542.590,52	9.539.787,65
Entrate C/terzi (+)	3.085.000,00	2.376.763,30	2.312.149,77
<b>Totale</b>	<b>21.157.866,59</b>	<b>16.919.353,82</b>	<b>11.851.937,42</b>

### Movimenti



## Gestione delle uscite di competenza

### Dalla previsione all'impegno e pagamento


Le uscite sono costituite da spese correnti, investimenti, rimborso di prestiti e servizi per conto terzi. L'ammontare dei mezzi effettivamente spendibili dipende dal volume di entrate che sono state realmente reperite. L'ente pubblico utilizza le risorse seguendo un preciso iter procedurale. Si parte dalle previsioni di spesa, dove l'amministrazione programma gli interventi riportandoli nel bilancio; si prosegue, poi, con l'impegno delle somme esigibili o meno nell'anno e la conseguente formazione dei debiti verso terzi; si termina, infine, con il pagamento dei debiti maturati. I prospetti indicano l'ammontare delle risorse previste mostrando quante di queste si sono poi tradotte in effettive spese correnti o in C/capitale (impegni) ed in concreti movimenti di cassa (pagamenti).



### Rendiconto 2021 e tendenza in atto (impegni. comp.)

Impegni		2020	2021
Spese correnti	(+)	10.285.064,95	9.541.717,24
Spese C/capitale	(+)	2.352.057,05	3.933.696,13
Incr. att. finanziarie	(+)	0,00	0,00
Rimborso prestiti	(+)	559.135,89	608.919,50
Chiusura anticipaz.	(+)	0,00	0,00
Uscite C/terzi	(+)	1.629.829,24	2.376.763,30
<b>Totale</b>		<b>14.826.087,13</b>	<b>16.461.096,17</b>

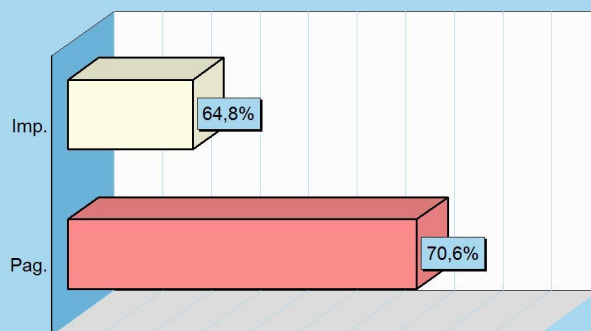
### Andamento impegni competenza



### Stato di impegno e grado di pagamento (imp. comp.)

Competenza	Impegni	Pagamenti
	16.461.096,17	11.621.291,90

### Impegni e pagamenti %

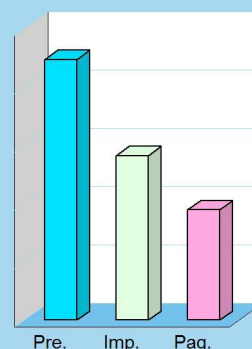


Composizione	% Impegnato	% Pagato
Spese correnti	84,4%	64,3%
Spese C/capitale	46,8%	69,0%
Incr. att. finanziarie	-	-
Rimborso prestiti	97,9%	100,0%
Chiusura anticipaz.	-	-
Uscite C/terzi	77,0%	91,1%
<b>Totale</b>	<b>64,8%</b>	<b>70,6%</b>

### Movimenti contabili (competenza 2021)

Denominazione		Stanz. finali	Impegni	Pagamenti
Spese correnti	(+)	11.306.581,91	9.541.717,24	6.135.803,23
Spese C/capitale	(+)	8.399.429,63	3.933.696,13	2.712.439,82
Incr. att. finanziarie	(+)	0,00	0,00	0,00
Rimborso prestiti	(+)	622.000,00	608.919,50	608.919,50
Chiusura anticipaz.	(+)	2.000.000,00	0,00	0,00
<b>Parziale</b>		<b>22.328.011,54</b>	<b>14.084.332,87</b>	<b>9.457.162,55</b>
Uscite C/terzi	(+)	3.085.000,00	2.376.763,30	2.164.129,35
<b>Totale</b>		<b>25.413.011,54</b>	<b>16.461.096,17</b>	<b>11.621.291,90</b>

### Movimenti



## Finanziamento del bilancio corrente

### Risorse e impieghi per il funzionamento

Come ogni altra entità economica destinata ad erogare servizi, anche l'ente locale sostiene dei costi, sia fissi che variabili, per fare funzionare la struttura. Il fabbisogno richiesto dal funzionamento dell'apparato, come gli oneri per il personale (stipendi, contributi), l'acquisto di beni di consumo (cancelleria, ricambi), le prestazioni di servizi (luce, gas, telefono), unitamente al rimborso di prestiti, hanno sempre bisogno di adeguati finanziamenti. I mezzi destinati a tale scopo hanno una natura ordinaria, come i tributi, i contributi in C/gestione, le entrate extra tributarie. Altre fonti, come l'avanzo applicato per il finanziamento della spesa corrente o il fondo pluriennale stanziato in entrata (FPV/E), essendo risorse già acquisite in esercizi precedenti, hanno invece natura straordinaria.



### Rendiconto suddiviso nelle componenti

Il fabbisogno di spesa corrente deve essere sempre fronteggiato con pari risorse di entrata. Ma utilizzare le disponibilità per far funzionare la macchina operativa è cosa ben diversa dal destinare quelle stesse risorse al versante delle opere pubbliche: variano finalità e vincoli. La tabella divide la situazione di rendiconto nelle diverse componenti separando le risorse destinate alla gestione (bilancio corrente), le spese in C/capitale (investimenti) e le operazioni finanziarie (fondi e C/terzi).


#### Competenza 2021

Bilancio	Accertamenti	Impegni
Corrente	11.692.165,65	10.403.493,38
Investimenti	7.105.569,82	6.783.066,07
Movimento fondi	0,00	0,00
Servizi conto terzi	2.376.763,30	2.376.763,30
<b>Totale</b>	<b>21.174.498,77</b>	<b>19.563.322,75</b>

#### Modalità di Finanziamento bilancio corrente 2021

Accertamenti		2021
Tributi	(+)	7.520.002,76
Trasferimenti correnti	(+)	651.379,51
Extratributarie	(+)	2.580.958,06
Entr. correnti specifiche per investimenti	(-)	0,00
Entr. correnti generiche per investimenti	(-)	0,00
<b>Risorse ordinarie</b>		<b>10.752.340,33</b>
FPV per spese correnti (FPV/E)	(+)	278.264,32
Avanzo a finanziamento bil. corrente	(+)	661.561,00
Entrate C/capitale per spese correnti	(+)	0,00
Accensione di prestiti per spese correnti	(+)	0,00
<b>Risorse straordinarie</b>		<b>939.825,32</b>
<b>Totale</b>		<b>11.692.165,65</b>


#### Composizione



#### Stato di finanziamento bilancio corrente 2021

Entrate		Previsione	Accertamenti	Scostamento
Tributi	(+)	7.409.763,36	7.520.002,76	-110.239,40
Trasferimenti correnti	(+)	707.686,23	651.379,51	56.306,72
Extratributarie	(+)	2.871.307,00	2.580.958,06	290.348,94
Entr. correnti spec. per investimenti	(-)	0,00	0,00	0,00
Entr. correnti gen. per investimenti	(-)	0,00	0,00	0,00
<b>Risorse ordinarie</b>		<b>10.988.756,59</b>	<b>10.752.340,33</b>	<b>236.416,26</b>
FPV per spese correnti (FPV/E)	(+)	278.264,32	278.264,32	0,00
Avanzo a finanzia. bil. corrente	(+)	661.561,00	661.561,00	0,00
Entrate C/capitale per sp. correnti	(+)	0,00	0,00	0,00
Accensione prestiti per sp. correnti	(+)	0,00	0,00	0,00
<b>Risorse straordinarie</b>		<b>939.825,32</b>	<b>939.825,32</b>	<b>0,00</b>
<b>Totale</b>		<b>11.928.581,91</b>	<b>11.692.165,65</b>	<b>236.416,26</b>

#### Situazione



## Finanziamento del bilancio investimenti

### Risorse e impieghi per gli investimenti

L'ente, oltre che a garantire il regolare funzionamento della struttura, può destinare le proprie entrate per acquisire o migliorare le dotazioni infrastrutturali. In questo modo si viene ad assicurare un livello di mezzi strumentali tali da garantire l'erogazione di servizi di buona qualità. Le risorse di parte investimento possono essere gratuite, come i contributi in conto capitale, le alienazioni di beni, il risparmio corrente, oppure onerosa, come il ricorso al credito. In quest'ultimo caso, il rimborso del mutuo inciderà sul bilancio corrente fino alla sua completa restituzione. Le fonti di entrata possono avere sia natura ordinaria che straordinaria, come le risorse che provengono da esercizi precedenti. È questo il caso dell'avanzo e del fondo pluriennale (FPV/E).



### Consuntivo e componenti elementari

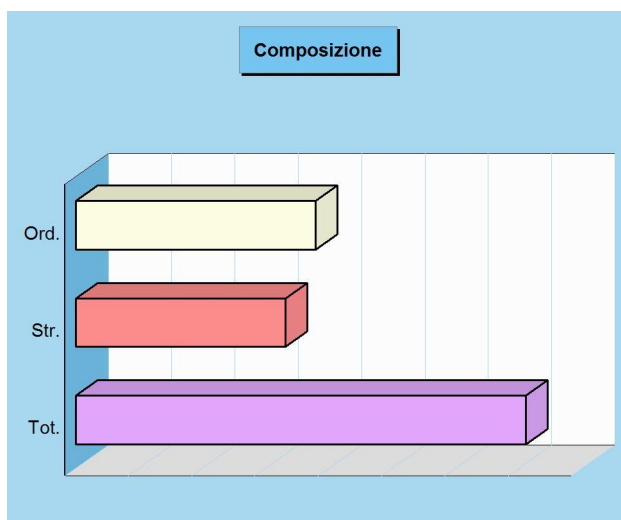
Diversamente dalla parte corrente, il budget destinato alle infrastrutture richiede il preventivo finanziamento di tutta la spesa. La componente per gli investimenti, però, è molto influenzata dalla disponibilità di risorse concesse da altri enti pubblici nella forma di contributi in C/capitale. La tabella divide la situazione di rendiconto nelle diverse componenti separando le risorse destinate alla gestione (bilancio corrente), le spese in C/capitale (investimenti) e le operazioni finanziarie (fondi e C/terzi).

#### Competenza 2021

Bilancio	Accertamenti	Impegni
Corrente	11.692.165,65	10.403.493,38
<b>Investimenti</b>	<b>7.105.569,82</b>	<b>6.783.066,07</b>
Movimento fondi	0,00	0,00
Servizi conto terzi	2.376.763,30	2.376.763,30
<b>Totale</b>	<b>21.174.498,77</b>	<b>19.563.322,75</b>

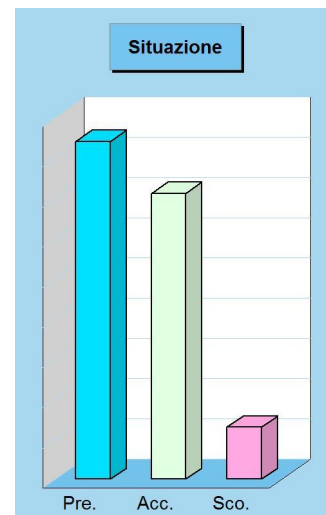
#### Modalità di Finanziamento bilancio investimenti 2021

Accertamenti		2021
Entrate in C/capitale	(+)	3.790.250,19
Entrate C/capitale per spese correnti	(-)	0,00
Risorse ordinarie		<b>3.790.250,19</b>
FPV per spese in C/capitale (FPV/E)	(+)	3.236.742,63
Avanzo a finanziamento investimenti	(+)	78.577,00
Entrate correnti che finanziano inv.	(+)	0,00
Riduzioni di attività finanziarie	(+)	0,00
Attività finanz. assimilabili a mov. fondi	(-)	0,00
Accensione prestiti	(+)	0,00
Accensione prestiti per spese correnti	(-)	0,00
Risorse straordinarie		<b>3.315.319,63</b>
<b>Totale</b>		<b>7.105.569,82</b>



#### Stato di finanziamento bilancio investimenti 2021

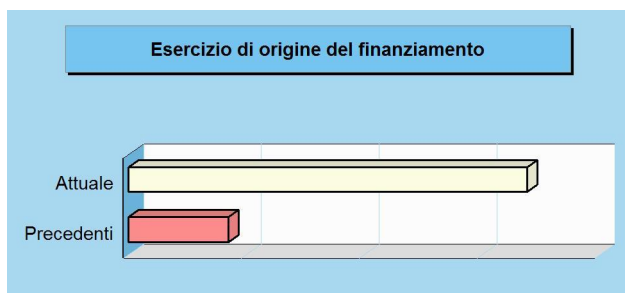

Entrate		Previsione	Accertamenti	Scostamento
Entrate in C/capitale	(+)	5.084.110,00	3.790.250,19	1.293.859,81
Entrate C/capitale spese correnti	(-)	0,00	0,00	0,00
Risorse ordinarie		<b>5.084.110,00</b>	<b>3.790.250,19</b>	<b>1.293.859,81</b>
FPV spese C/capitale (FPV/E)	(+)	3.236.742,63	3.236.742,63	0,00
Avanzo a finanziamento invest.	(+)	78.577,00	78.577,00	0,00
Entrate correnti che finanz. inv.	(+)	0,00	0,00	0,00
Riduzioni di attività finanziarie	(+)	0,00	0,00	0,00
Attività fin. assimil. a mov. fondi	(-)	0,00	0,00	0,00
Accensione prestiti	(+)	0,00	0,00	0,00
Acc. prestiti per spese correnti	(-)	0,00	0,00	0,00
Risorse straordinarie		<b>3.315.319,63</b>	<b>3.315.319,63</b>	<b>0,00</b>
<b>Totale</b>		<b>8.399.429,63</b>	<b>7.105.569,82</b>	<b>1.293.859,81</b>



## Ricorso al FPV e all'avanzo di esercizi precedenti

### Origine delle risorse attivate

L'equilibrio complessivo di rendiconto (competenza), con il conseguente finanziamento del fabbisogno di spesa, è il risultato dalla corrispondenza tra il totale delle entrate, comprensive del fondo pluriennale vincolato (FPV/E) e dell'avanzo di amministrazione applicato, contrapposto al totale delle uscite, comprensive degli stanziamenti relativi al fondo pluriennale vincolato (FPV/U) unito all'eventuale disavanzo applicato per il ripiano di deficit pregressi. Il completo finanziamento di questo fabbisogno, pertanto, può essere stato ottenuto con le sole risorse attivate nell'esercizio (competenza) oppure ricorrendo anche a fonti di entrata già accertate in esercizi precedenti, come il citato avanzo e il fondo pluriennale stanziato in entrata. I successivi prospetti individuano le due componenti.

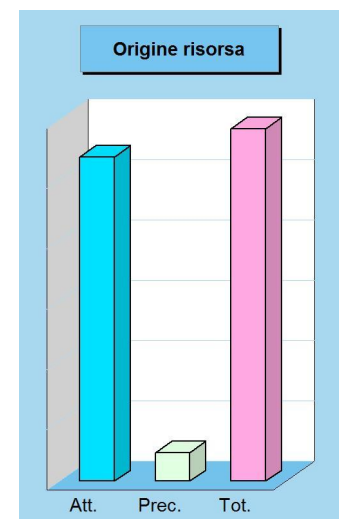


### Esercizio di origine dei finanziamenti di bilancio

Bilancio	Accertamenti 2021	Acc. precedenti
Corrente	10.752.340,33	939.825,32
Investimenti	3.790.250,19	3.315.319,63
Movimento fondi	0,00	-
Servizi conto terzi	2.376.763,30	-
<b>Totale</b>	<b>16.919.353,82</b>	<b>4.255.144,95</b>

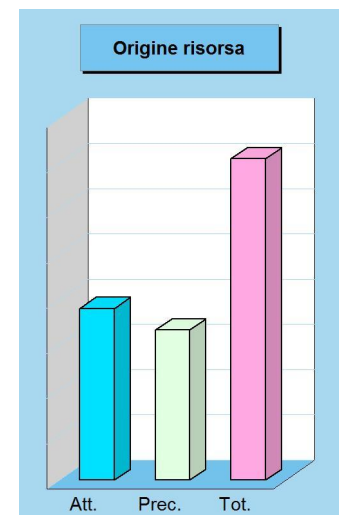
### Bilancio corrente - Origine del finanziamento

Entrate	Accertam. 2021	Accertam. prec.	Totale
Tributi (+)	7.520.002,76	-	7.520.002,76
Trasferimenti correnti (+)	651.379,51	-	651.379,51
Extratributarie (+)	2.580.958,06	-	2.580.958,06
Entr. corr. spec. per investimenti (-)	0,00	-	0,00
Entr. corr. gen. per investimenti (-)	0,00	-	0,00
<b>Risorse ordinarie</b>	<b>10.752.340,33</b>	<b>0,00</b>	<b>10.752.340,33</b>
FPV spese correnti (FPV/E) (+)	-	278.264,32	278.264,32
Avanzo a finanziam. bil. corrente (+)	-	661.561,00	661.561,00
Entrate C/capitale per sp. correnti (+)	0,00	-	0,00
Accensione prestiti per sp. corr. (+)	0,00	-	0,00
<b>Risorse straordinarie</b>	<b>0,00</b>	<b>939.825,32</b>	<b>939.825,32</b>
<b>Totale</b>	<b>10.752.340,33</b>	<b>939.825,32</b>	<b>11.692.165,65</b>



### Bilancio investimenti - Origine del finanziamento

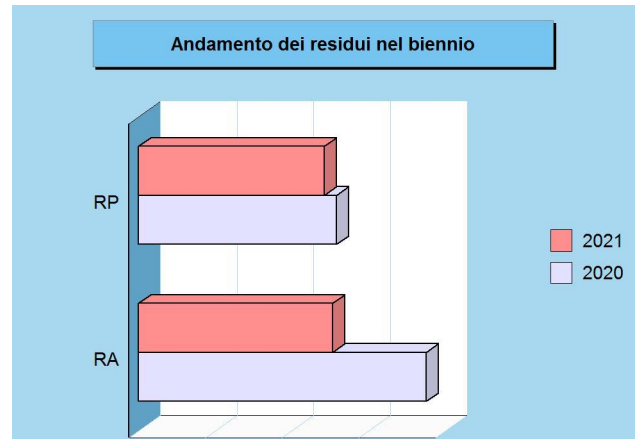
Entrate	Accertam. 2021	Accertam. prec.	Totale
Entrate in C/capitale (+)	3.790.250,19	-	3.790.250,19
Entrate C/capitale per sp. correnti (-)	0,00	-	0,00
<b>Risorse ordinarie</b>	<b>3.790.250,19</b>	<b>0,00</b>	<b>3.790.250,19</b>
FPV spese in C/capitale (FPV/E) (+)	-	3.236.742,63	3.236.742,63
Avanzo a finanziam. investimenti (+)	-	78.577,00	78.577,00
Entrate corr. che finanziano inv. (+)	0,00	-	0,00
Riduzioni di attività finanziarie (+)	0,00	-	0,00
Attività fin. assimilab. a mov. fondi (-)	0,00	-	0,00
Accensione prestiti (+)	0,00	-	0,00
Accensione prestiti per sp. corr. (-)	0,00	-	0,00
<b>Risorse straordinarie</b>	<b>0,00</b>	<b>3.315.319,63</b>	<b>3.315.319,63</b>
<b>Totale</b>	<b>3.790.250,19</b>	<b>3.315.319,63</b>	<b>7.105.569,82</b>



## Formazione di nuovi residui

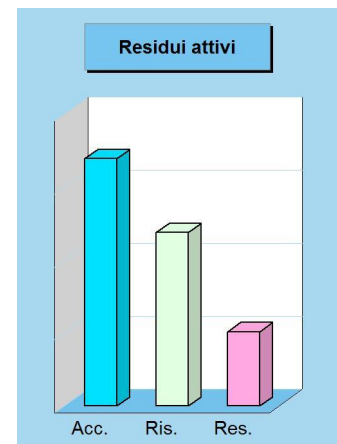
### Criterio di esigibilità e formazione dei residui

Le previsioni di entrata tendono a tradursi in altrettanti accertamenti che, se non incassati nello stesso esercizio, si trasformano a rendiconto in nuovi residui attivi, e quindi in posizioni creditorie verso terzi. Anche le previsioni di uscita tendono a trasformarsi in impegni di spesa con i successivi pagamenti. È importante notare che il grado d'impegno della spesa è spesso influenzato dal criterio di imputazione adottato dalla contabilità armonizzata che privilegia il momento dell'esigibilità in luogo dell'esercizio di nascita del procedimento. La spesa finanziata nell'esercizio, pertanto, in virtù di questo principio, potrebbe trovare imputazione in anni successivi a quello di formazione. In questo caso, è stanziato in spesa pari quota del fondo pluriennale (FPV/U).



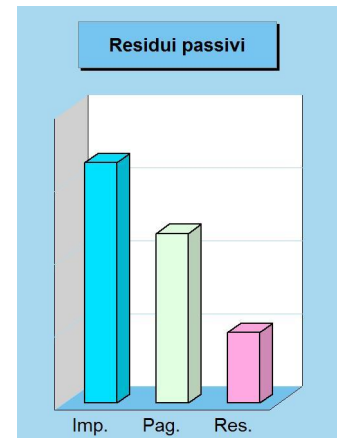
### Formazione di nuovi residui attivi (competenza 2021)

Denominazione	Accertamenti	Riscossioni	Residui attivi
Tributi	(+) 7.520.002,76	5.221.424,48	2.298.578,28
Trasferimenti correnti	(+) 651.379,51	598.443,19	52.936,32
Extratributarie	(+) 2.580.958,06	1.701.557,26	879.400,80
Entrate C/capitale	(+) 3.790.250,19	2.018.362,72	1.771.887,47
Riduzioni finanziarie	(+) 0,00	0,00	0,00
Accensione prestiti	(+) 0,00	0,00	0,00
Anticipazioni	(+) 0,00	0,00	0,00
Parziale	14.542.590,52	9.539.787,65	5.002.802,87
Entrate C/terzi	(+) 2.376.763,30	2.312.149,77	64.613,53
<b>Totale</b>	<b>16.919.353,82</b>	<b>11.851.937,42</b>	<b>5.067.416,40</b>



### Formazione di nuovi residui passivi (competenza 2021)

Denominazione	Impegni	Pagamenti	Residui passivi
Spese correnti	(+) 9.541.717,24	6.135.803,23	3.405.914,01
Spese C/capitale	(+) 3.933.696,13	2.712.439,82	1.221.256,31
Incr. att. finanziarie	(+) 0,00	0,00	0,00
Rimborso prestiti	(+) 608.919,50	608.919,50	0,00
Chiusura anticipaz.	(+) 0,00	0,00	0,00
Parziale	14.084.332,87	9.457.162,55	4.627.170,32
Uscite C/terzi	(+) 2.376.763,30	2.164.129,35	212.633,95
<b>Totale</b>	<b>16.461.096,17</b>	<b>11.621.291,90</b>	<b>4.839.804,27</b>



### Residui attivi competenza e tendenza in atto

Denominazione	2020	2021
Tributi	(+) 2.298.578,28	2.298.578,28
Trasferi. correnti	(+) 52.936,32	52.936,32
Extratributarie	(+) 879.400,80	879.400,80
Entrate C/capitale	(+) 1.771.887,47	1.771.887,47
Riduzioni finanziarie	(+) 0,00	0,00
Accensione prestiti	(+) 0,00	0,00
Anticipazioni	(+) 0,00	0,00
Parziale	5.002.802,87	5.002.802,87
Entrate C/terzi	(+) 64.613,53	64.613,53
<b>Totale</b>	<b>7.494.927,71</b>	<b>5.067.416,40</b>

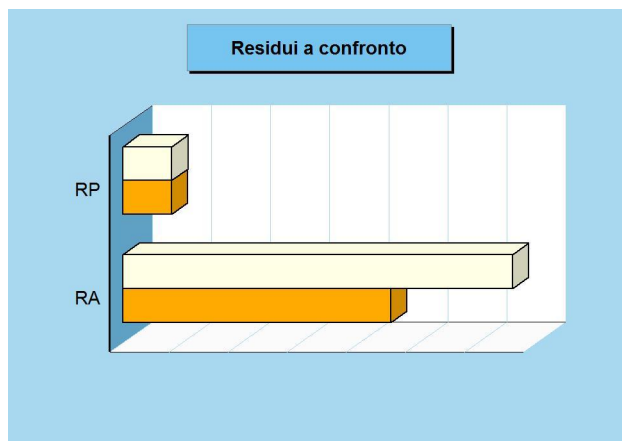
### Residui passivi competenza e tendenza in atto

Denominazione	2020	2021
Spese correnti	(+) 3.405.914,01	3.405.914,01
Spese C/capitale	(+) 1.221.256,31	1.221.256,31
Incr. att. finanziarie	(+) 0,00	0,00
Rimborso prestiti	(+) 0,00	0,00
Chiusura anticipaz.	(+) 0,00	0,00
Parziale	4.627.170,32	4.627.170,32
Uscite C/terzi	(+) 212.633,95	212.633,95
<b>Totale</b>	<b>5.156.136,77</b>	<b>4.839.804,27</b>

## Smaltimento di residui precedenti

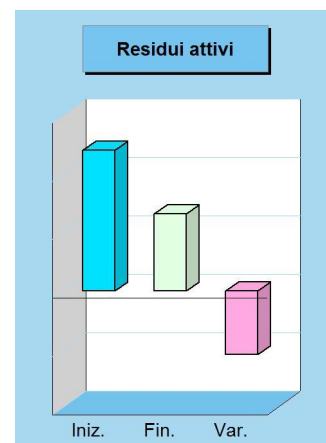
### Velocità di incasso o pagamento e solvibilità

La conservazione nel tempo di una posizione creditoria o debitoria riconducibile ad esercizi precedenti è un'attività prettamente contabile che verifica il grado di attendibilità e di solvibilità della singola posizione pregressa. Si tratta di elementi che, se non monitorati e non seguiti da un adeguato accantonamento del FCDE in spesa, possono produrre effetti negativi sulla solidità del bilancio. La velocità di incasso dei residui attivi, infatti, influenza la giacenza di cassa mentre la presenza di crediti deteriorati riduce il grado di liquidità dell'attivo patrimoniale. La consistenza iniziale dei residui si riduce, nel tempo, in seguito alla riscossione del credito o al pagamento del debito, oppure, ed è una condizione meno favorevole per l'ente, per lo stralcio dell'originaria posizione creditoria.



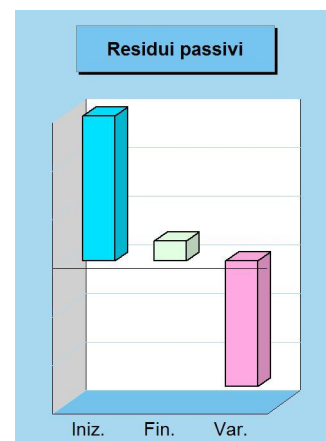
### Smaltimento vecchi residui attivi (residui 2020 e precedenti)

Denominazione		Residui iniziali	Residui finali	di cui Riscossi
Tributi	(+)	4.355.126,23	992.143,40	2.065.659,01
Trasferimenti correnti	(+)	67.911,45	15.294,12	52.958,93
Extratributarie	(+)	987.961,38	156.187,27	814.268,63
Entrate C/capitale	(+)	5.761.725,65	5.311.441,99	437.194,70
Riduzioni finanziarie	(+)	0,00	0,00	0,00
Accensione prestiti	(+)	632.000,00	0,00	632.000,00
Anticipazioni	(+)	0,00	0,00	0,00
	Parziale	11.804.724,71	6.475.066,78	4.002.081,27
Entrate C/terzi	(+)	220.501,22	112.593,38	95.319,25
	<b>Totale</b>	<b>12.025.225,93</b>	<b>6.587.660,16</b>	<b>4.097.400,52</b>



### Smaltimento vecchi residui passivi (residui 2020 e precedenti)

Denominazione		Residui iniziali	Residui finali	di cui Pagati
Spese correnti	(+)	3.550.963,74	415.713,68	2.959.759,82
Spese C/capitale	(+)	1.667.897,55	202.548,76	1.435.361,19
Incr. att. finanziarie	(+)	0,00	0,00	0,00
Rimborso prestiti	(+)	0,00	0,00	0,00
Chiusura anticipaz.	(+)	0,00	0,00	0,00
	Parziale	5.218.861,29	618.262,44	4.395.121,01
Uscite C/terzi	(+)	759.731,74	208.337,20	549.110,73
	<b>Totale</b>	<b>5.978.593,03</b>	<b>826.599,64</b>	<b>4.944.231,74</b>



### Residui attivi C/Residui e tendenza in atto

Denominazione		2020	2021
Tributi	(+)		992.143,40
Trasferim. correnti	(+)		15.294,12
Extratributarie	(+)		156.187,27
Entrate C/capitale	(+)		5.311.441,99
Riduzioni finanziarie	(+)		0,00
Accensione prestiti	(+)		0,00
Anticipazioni	(+)		0,00
	Parziale		6.475.066,78
Entrate C/terzi	(+)		112.593,38
	<b>Totale</b>	<b>4.530.298,22</b>	<b>6.587.660,16</b>

### Residui passivi C/Residui e tendenza in atto

Denominazione		2020	2021
Spese correnti	(+)		415.713,68
Spese C/capitale	(+)		202.548,76
Incr. att. finanziarie	(+)		0,00
Rimborso prestiti	(+)		0,00
Chiusura anticipaz.	(+)		0,00
	Parziale		618.262,44
Uscite C/terzi	(+)		208.337,20
	<b>Totale</b>	<b>822.456,26</b>	<b>826.599,64</b>

## Scostamento dalle previsioni iniziali

### Pianificazione ed evoluzione degli eventi

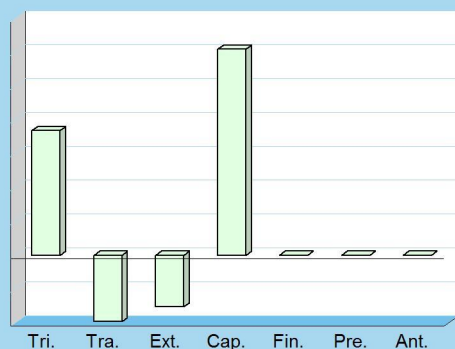
La programmazione iniziale, con lo stanziamento delle risorse in bilancio, può subire degli adeguamenti in corso d'opera per effetto delle mutate esigenze, della maggiore disponibilità di informazioni e per l'adeguamento alle modifiche legislative intervenute. Tutti gli anni considerati nel bilancio possono essere oggetto di modifica. In particolare, le variazioni degli accantonamenti al fondo pluriennale vincolato dovute all'applicazione del principio di esigibilità devono essere effettuate con riferimento agli stanziamenti relativi all'intero triennio, e questo, al fine di garantire l'equivalenza tra l'importo degli stanziamenti di spesa riguardanti il fondo pluriennale vincolato (FPV/U) e il fondo pluriennale vincolato iscritto in entrata (FPV/E). Il prospetto mostra la situazione della sola competenza.



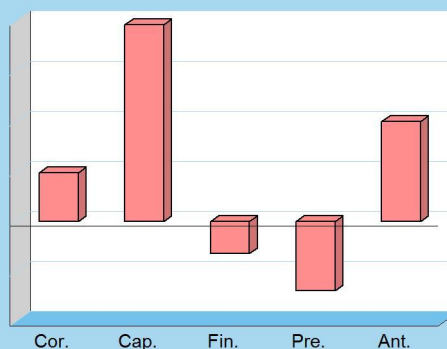
### Aggiornamento in corso d'esercizio delle previsioni di Entrata (competenza 2021)

Previsioni		Iniziali	Finali	Scostamento	% Variazione
Tributi	(+)	7.042.302,00	7.409.763,36	367.461,36	5,22%
Trasferimenti	(+)	903.500,00	707.686,23	-195.813,77	-21,67%
Extratributarie	(+)	3.023.907,00	2.871.307,00	-152.600,00	-5,05%
Entrate C/capitale	(+)	4.476.000,00	5.084.110,00	608.110,00	13,59%
Riduzioni finanziarie	(+)	0,00	0,00	0,00	-
Accensione prestiti	(+)	0,00	0,00	0,00	-
Anticipazioni	(+)	2.000.000,00	2.000.000,00	0,00	-
	Parziale	17.445.709,00	18.072.866,59	627.157,59	
Entrate C/terzi	(+)	3.085.000,00	3.085.000,00	0,00	
	Totale	<b>20.530.709,00</b>	<b>21.157.866,59</b>	<b>627.157,59</b>	

Scostamento delle previsioni di entrata



Scostamento delle previsioni di uscita



### Aggiornamento in corso d'esercizio delle previsioni di Uscita (competenza 2021)

Previsioni		Iniziali	Finali	Scostamento	% Variazione
Spese correnti	(+)	10.332.709,00	11.306.581,91	973.872,91	9,43%
Spese C/capitale	(+)	4.476.000,00	8.399.429,63	3.923.429,63	87,65%
Incr. att. finanziarie	(+)	637.000,00	0,00	-637.000,00	-100,00%
Rimborso prestiti	(+)	2.000.000,00	622.000,00	-1.378.000,00	-68,90%
Chiusura anticipazioni	(+)	0,00	2.000.000,00	2.000.000,00	-
	Parziale	17.445.709,00	22.328.011,54	4.882.302,54	
Uscite C/terzi	(+)	3.085.000,00	3.085.000,00	0,00	
	Totale	<b>20.530.709,00</b>	<b>25.413.011,54</b>	<b>4.882.302,54</b>	

# **GESTIONE DELLE ENTRATE PER TIPOLOGIA**



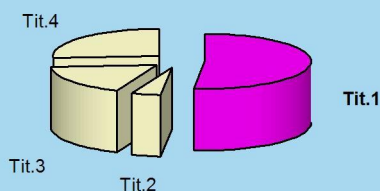
## Entrate tributarie

### Federalismo fiscale e fiscalità centralizzata

Il comune può intervenire con scelte di politica tributaria nel campo applicativo di taluni tributi, come l'imposta unica comunale (IUC) - con l'imposta municipale propria (IMU), la tassa sui rifiuti (TARI) e il tributo sui servizi indivisibili (TASI) - l'addizionale sull'IRPEF e l'imposta sulla pubblicità e sulle pubbliche affissioni. Per quanto riguarda la concreta modalità di accertamento di queste entrate, i criteri che portano a giudicare positivamente il lavoro del comune sono essenzialmente due: la capacità di contrastare l'evasione e quella di riscuotere il credito con rapidità. Questi comportamenti sono un preciso indice di giustizia contributiva e denotano, allo stesso tempo, lo sforzo dell'amministrazione teso ad aumentare la solidità del bilancio comunale nel tempo.



Peso specifico Tit.1



### Rendiconto 2021 e tendenza in atto

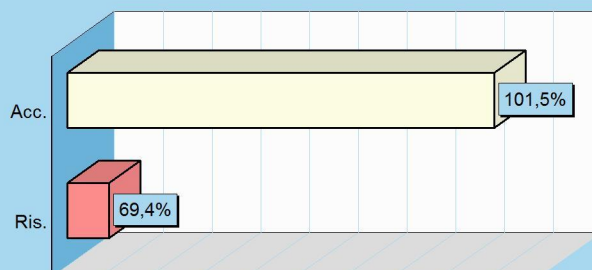
Accertamenti	2020	2021
Tributi	7.922.727,72	7.520.002,76
Trasferimenti correnti	2.499.595,85	651.379,51
Extratributarie	2.563.657,37	2.580.958,06
Entrate C/capitale	4.189.573,35	3.790.250,19
Riduzioni finanziarie	0,00	0,00
Accensione prestiti	632.000,00	0,00
Anticipazioni	0,00	0,00
Entrate C/terzi	1.629.829,24	2.376.763,30
<b>Totale</b>	<b>19.437.383,53</b>	<b>16.919.353,82</b>

### Stato accertamento e grado riscossione

Titolo 1 (intero Titolo)	Accertamenti	Riscossioni
	7.520.002,76	5.221.424,48

Composizione	% Accertato	% Riscosso
Imposte e tasse	102,1%	63,7%
Compartecipazioni	-	-
Pereq. centrale	98,5%	97,0%
Pereq. regione	-	-
<b>Totale</b>	<b>101,5%</b>	<b>69,4%</b>

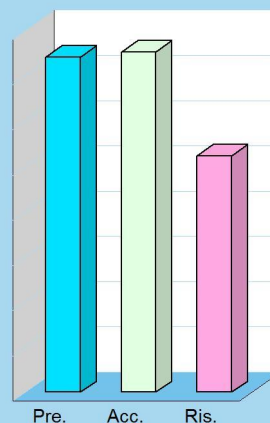
Accertamento e riscossione %



### Movimenti contabili (competenza 2021)

Programmazione		Stanz. finali	Accertamenti	Scostam. (+/-)
Imposte e tasse	(+)	6.095.763,36	6.226.038,36	-130.275,00
Compartecipazioni	(+)	0,00	0,00	0,00
Pereq. centrale	(+)	1.314.000,00	1.293.964,40	20.035,60
Pereq. regione	(+)	0,00	0,00	0,00
<b>Totale</b>		<b>7.409.763,36</b>	<b>7.520.002,76</b>	<b>-110.239,40</b>
Gestione		Accertamenti	Riscossioni	Scostam. (+/-)
Imposte e tasse	(+)	6.226.038,36	3.966.821,03	2.259.217,33
Compartecipazioni	(+)	0,00	0,00	0,00
Pereq. centrale	(+)	1.293.964,40	1.254.603,45	39.360,95
Pereq. regione	(+)	0,00	0,00	0,00
<b>Totale</b>		<b>7.520.002,76</b>	<b>5.221.424,48</b>	<b>2.298.578,28</b>

Movimenti



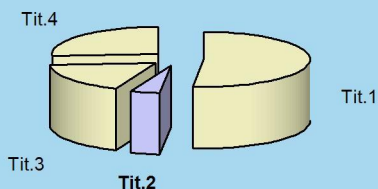
## Trasferimenti correnti

### Trasferimenti e redistribuzione della ricchezza

La normativa introdotta dal *federalismo fiscale* tende a ridimensionare l'azione dello Stato a favore degli enti, sostituendola con una maggiore gestione delle entrate proprie. Ci si limita, pertanto, a contenere la differente distribuzione della ricchezza agendo con interventi mirati di tipo perequativo. Il criterio scelto individua, per ciascun ente, un volume di risorse "standardizzate" e che sono, per l'appunto, il suo *fabbisogno standard*. Ed è proprio questa entità che lo Stato intende coprire stimolando l'autonomia dell'ente nella ricerca delle entrate proprie tramite l'autofinanziamento. La riduzione della disparità di ricchezza tra le varie zone dovrebbe essere invece garantita dal residuo intervento statale, oltre che dagli interventi mirati dell'Unione europea.



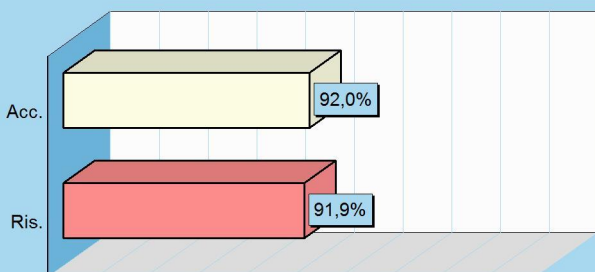
Peso specifico Tit.2



### Rendiconto 2021 e tendenza in atto

Accertamenti	2020	2021
Tributi	7.922.727,72	7.520.002,76
<b>Trasferimenti correnti</b>	<b>2.499.595,85</b>	<b>651.379,51</b>
Extratributarie	2.563.657,37	2.580.958,06
Entrate C/capitale	4.189.573,35	3.790.250,19
Riduzioni finanziarie	0,00	0,00
Accensione prestiti	632.000,00	0,00
Anticipazioni	0,00	0,00
Entrate C/terzi	1.629.829,24	2.376.763,30
<b>Totale</b>	<b>19.437.383,53</b>	<b>16.919.353,82</b>

Accertamento e riscossione %



### Stato accertamento e grado riscossione

Titolo 2 (intero Titolo)	Accertamenti	Riscossioni
	651.379,51	598.443,19

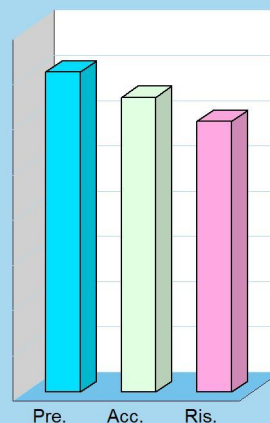
Composizione	% Accertato	% Riscosso
Trasferimenti PA	92,0%	91,9%
Trasferim. famiglie	-	-
Trasferim. imprese	-	-
Trasferim. privati	-	-
Trasferimenti UE	-	-
<b>Totale</b>	<b>92,0%</b>	<b>91,9%</b>

### Movimenti contabili (competenza 2021)

Programmazione		Stanz. finali	Accertamenti	Scostam. (+/-)
Trasferimenti PA	(+)	707.686,23	651.379,51	56.306,72
Trasferim. famiglie	(+)	0,00	0,00	0,00
Trasferim. imprese	(+)	0,00	0,00	0,00
Trasferim. privati	(+)	0,00	0,00	0,00
Trasferim. UE	(+)	0,00	0,00	0,00
<b>Totale</b>		<b>707.686,23</b>	<b>651.379,51</b>	<b>56.306,72</b>

Gestione		Accertamenti	Riscossioni	Scostam. (+/-)
Trasferimenti PA	(+)	651.379,51	598.443,19	52.936,32
Trasferim. famiglie	(+)	0,00	0,00	0,00
Trasferim. imprese	(+)	0,00	0,00	0,00
Trasferim. privati	(+)	0,00	0,00	0,00
Trasferimenti UE	(+)	0,00	0,00	0,00
<b>Totale</b>		<b>651.379,51</b>	<b>598.443,19</b>	<b>52.936,32</b>

Movimenti



## Entrate extratributarie

### Entrate proprie e imposizione tariffaria

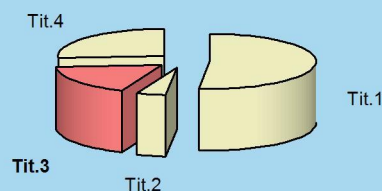
Appartengono a questo insieme di risorse i proventi dei servizi pubblici, i proventi dei beni dell'ente, gli interessi sulle anticipazioni e sui crediti, gli utili netti delle aziende speciali e partecipate, i dividendi di società e altre poste residuali, come i proventi diversi. Il valore sociale e finanziario dei *proventi dei servizi pubblici* è notevole ed abbraccia tutte le prestazioni rese alla cittadinanza sotto forma di servizi istituzionali (servizi essenziali), servizi a domanda individuale e servizi a rilevanza economica. I *proventi dei beni* sono costituiti, invece, dagli affitti addebitati agli utilizzatori degli immobili del patrimonio concessi in locazione. All'interno di questa categoria rientra anche il canone richiesto per l'occupazione di spazi ed aree pubbliche (Cosap).



### Rendiconto 2021 e tendenza in atto

Accertamenti	2020	2021
Tributi	7.922.727,72	7.520.002,76
Trasferimenti correnti	2.499.595,85	651.379,51
<b>Extratributarie</b>	<b>2.563.657,37</b>	<b>2.580.958,06</b>
Entrate C/capitale	4.189.573,35	3.790.250,19
Riduzioni finanziarie	0,00	0,00
Accensione prestiti	632.000,00	0,00
Anticipazioni	0,00	0,00
Entrate C/terzi	1.629.829,24	2.376.763,30
<b>Totale</b>	<b>19.437.383,53</b>	<b>16.919.353,82</b>

### Peso specifico Tit.3

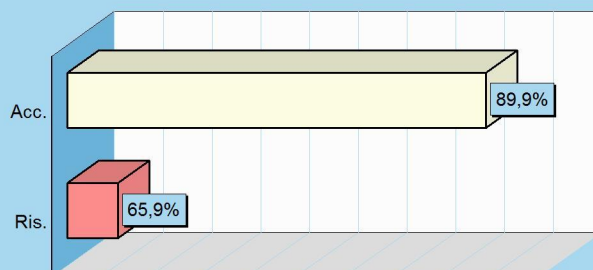


### Stato accertamento e grado riscossione

Titolo 3 (intero Titolo)	Accertamenti	Riscossioni
	2.580.958,06	1.701.557,26

Composizione	% Accertato	% Riscosso
Proventi beni e serv.	92,0%	73,7%
Proventi irregolarità	98,0%	51,6%
Interessi attivi	-	100,0%
Redditi da capitale	-	-
Altre entrate	67,8%	70,9%
<b>Totale</b>	<b>89,9%</b>	<b>65,9%</b>

### Accertamento e riscossione %

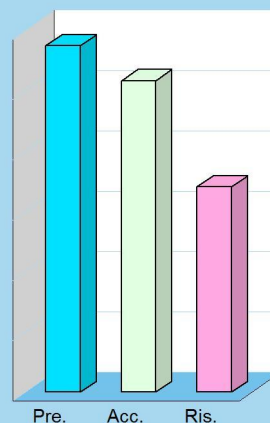


### Movimenti contabili (competenza 2021)

Programmazione	Stanz. finali	Accertamenti	Scostam. (+/-)
Proventi beni e servizi	(+) 1.521.207,00	1.398.757,08	122.449,92
Proventi irregolarità	(+) 885.100,00	866.956,38	18.143,62
Interessi attivi	(+) 0,00	1,94	-1,94
Redditi da capitale	(+) 0,00	0,00	0,00
Altre entrate	(+) 465.000,00	315.242,66	149.757,34
<b>Totale</b>	<b>2.871.307,00</b>	<b>2.580.958,06</b>	<b>290.348,94</b>

Gestione	Accertamenti	Riscossioni	Scostam. (+/-)
Proventi beni e servizi	(+) 1.398.757,08	1.030.526,77	368.230,31
Proventi irregolarità	(+) 866.956,38	447.565,27	419.391,11
Interessi attivi	(+) 1,94	1,94	0,00
Redditi da capitale	(+) 0,00	0,00	0,00
Altre entrate	(+) 315.242,66	223.463,28	91.779,38
<b>Totale</b>	<b>2.580.958,06</b>	<b>1.701.557,26</b>	<b>879.400,80</b>

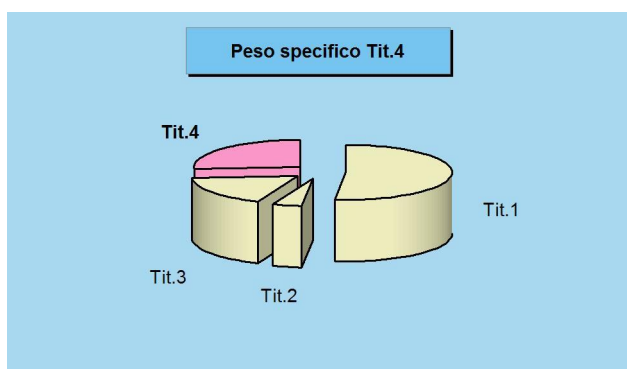
### Movimenti



## Entrate in conto capitale

### Investimenti a medio e lungo termine

I trasferimenti in C/capitale sono risorse a titolo gratuito concesse al comune da entità pubbliche, come lo Stato, la regione o la provincia, oppure erogati da soggetti privati. Queste entrate, spesso rilevanti, possono essere destinate alla costruzione di nuove opere pubbliche o alla manutenzione straordinaria del patrimonio. Rientrano in questa categoria anche le alienazioni dei beni comunali, un'operazione il cui introito dev'essere sempre reinvestito in spese d'investimento, conservando pertanto l'originaria destinazione. Quello che è nato come un investimento, infatti, può essere alienato ma il corrispondente ricavo di vendita non può diventare un mezzo di finanziamento del bilancio di parte corrente, salvo l'esistenza di eccezioni espressamente previste dalla legge.



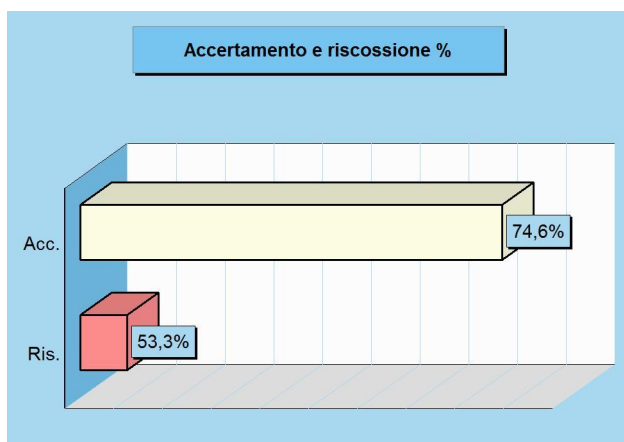
### Rendiconto 2021 e tendenza in atto

Accertamenti	2020	2021
Tributi	7.922.727,72	7.520.002,76
Trasferimenti correnti	2.499.595,85	651.379,51
Extratributarie	2.563.657,37	2.580.958,06
<b>Entrate C/capitale</b>	<b>4.189.573,35</b>	<b>3.790.250,19</b>
Riduzioni finanziarie	0,00	0,00
Accensione prestiti	632.000,00	0,00
Anticipazioni	0,00	0,00
Entrate C/terzi	1.629.829,24	2.376.763,30
<b>Totale</b>	<b>19.437.383,53</b>	<b>16.919.353,82</b>

### Stato accertamento e grado riscossione

Titolo 4	Accertamenti	Riscossioni
(intero Titolo)	3.790.250,19	2.018.362,72

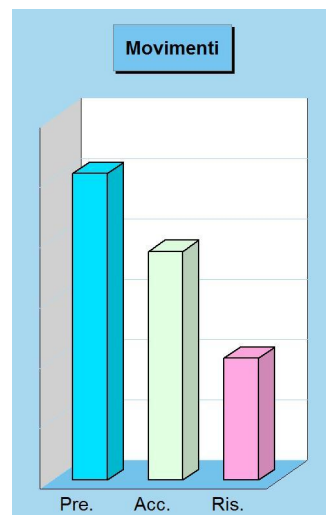
Composizione	% Accertato	% Riscosso
Tributi C/capitale	-	-
Contrib. investimenti	79,7%	41,1%
Trasf. C/capitale	-	-
Alienazione beni	8,0%	99,7%
Altre entrate	111,7%	100,0%
<b>Totale</b>	<b>74,6%</b>	<b>53,3%</b>



### Movimenti contabili (competenza 2021)

Programmazione	Stanz. finali	Accertamenti	Scostam. (+/-)
Tributi C/capitale	(+) 0,00	0,00	0,00
Contrib. investimenti	(+) 3.776.110,00	3.008.252,84	767.857,16
Trasf. C/capitale	(+) 0,00	0,00	0,00
Alienazione beni	(+) 655.000,00	52.460,71	602.539,29
Altre entrate	(+) 653.000,00	729.536,64	-76.536,64
<b>Totale</b>	<b>5.084.110,00</b>	<b>3.790.250,19</b>	<b>1.293.859,81</b>


Gestione	Accertamenti	Riscossioni	Scostam. (+/-)
Tributi C/capitale	(+) 0,00	0,00	0,00
Contrib. investimenti	(+) 3.008.252,84	1.236.542,77	1.771.710,07
Trasf. C/capitale	(+) 0,00	0,00	0,00
Alienazione beni	(+) 52.460,71	52.283,31	177,40
Altre entrate	(+) 729.536,64	729.536,64	0,00
<b>Totale</b>	<b>3.790.250,19</b>	<b>2.018.362,72</b>	<b>1.771.887,47</b>



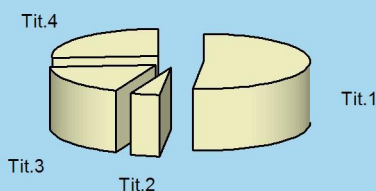
## Riduzione di attività finanziarie

### Dismissioni finanziarie e movimenti di fondi

Rientrano nell'insieme le alienazioni di attività finanziarie, le riscossioni di crediti a breve, medio e lungo termine, oltre la voce residuale delle altre entrate per riduzioni di attività finanziarie. Si tratta, in prevalenza, di operazioni spesso connesse ai movimenti di fondi e pertanto non legate ad effettive scelte di programmazione politica o amministrativa. I movimenti di fondi, infatti, consistono nella chiusura di una posizione debitoria e creditoria, di solito a saldo zero, a meno che l'estinzione non produca un guadagno (plusvalenza) o una perdita (minusvalenza) di valore. Una voce interessante di questo aggregato sono le alienazioni di attività finanziarie, dato che in essa confluiscono le alienazioni di partecipazioni, di fondi d'investimento e la dismissione di obbligazioni.



Peso specifico Tit.5



### Rendiconto 2021 e tendenza in atto

Accertamenti	2020	2021
Tributi	7.922.727,72	7.520.002,76
Trasferimenti correnti	2.499.595,85	651.379,51
Extratributarie	2.563.657,37	2.580.958,06
Entrate C/capitale	4.189.573,35	3.790.250,19
Riduzioni finanziarie	0,00	0,00
Accensione prestiti	632.000,00	0,00
Anticipazioni	0,00	0,00
Entrate C/terzi	1.629.829,24	2.376.763,30
<b>Totale</b>	<b>19.437.383,53</b>	<b>16.919.353,82</b>

Accertamento e riscossione %



### Stato accertamento e grado riscossione

TITOLO 5	Accertamenti	Riscossioni
(intero Titolo)	0,00	0,00


Composizione	% Accertato	% Riscosso
Alienazioni finanziarie	-	-
Crediti a breve	-	-
Crediti a medio/lungo	-	-
Altre attività	-	-
<b>Totale</b>	<b>-</b>	<b>-</b>

### Movimenti contabili (competenza 2021)

Programmazione		Stanz. finali	Accertamenti	Scostam. (+/-)
Alienazioni finanziarie	(+)	0,00	0,00	0,00
Crediti a breve	(+)	0,00	0,00	0,00
Crediti a medio/lungo	(+)	0,00	0,00	0,00
Altre attività	(+)	0,00	0,00	0,00
<b>Totale</b>		<b>0,00</b>	<b>0,00</b>	<b>0,00</b>

Gestione		Accertamenti	Riscossioni	Scostam. (+/-)
Alienazioni finanziarie	(+)	0,00	0,00	0,00
Crediti a breve	(+)	0,00	0,00	0,00
Crediti a medio/lungo	(+)	0,00	0,00	0,00
Altre attività	(+)	0,00	0,00	0,00
<b>Totale</b>		<b>0,00</b>	<b>0,00</b>	<b>0,00</b>

Movimenti



## Accensione di prestiti

### Investimenti e ricorso al credito

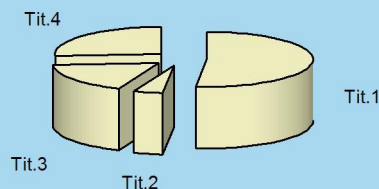
Rientrano in questo ambito le accensioni di prestiti, i finanziamenti a breve termine, i prestiti obbligazionari e le anticipazioni di cassa. L'importanza di queste poste dipende dalla politica finanziaria perseguita dal comune, posto che un ricorso frequente al sistema creditizio, e per importi rilevanti, accentua il peso di queste voci sulla spesa. D'altro canto, le entrate proprie (alienazioni di beni, concessioni edilizie e avanzo), i finanziamenti gratuiti (contributi in C/capitale) e le eccedenze di parte corrente (risparmio) possono non essere sufficienti per finanziare il piano annuale degli investimenti. In tale circostanza, il ricorso al credito esterno, sia di natura agevolata che a tassi di mercato, diventa l'unico mezzo per realizzare l'opera a suo tempo programmata.



### Rendiconto 2021 e tendenza in atto

Accertamenti	2020	2021
Tributi	7.922.727,72	7.520.002,76
Trasferimenti correnti	2.499.595,85	651.379,51
Extratributarie	2.563.657,37	2.580.958,06
Entrate C/capitale	4.189.573,35	3.790.250,19
Riduzioni finanziarie	0,00	0,00
<b>Accensione prestiti</b>	<b>632.000,00</b>	<b>0,00</b>
Anticipazioni	0,00	0,00
Entrate C/terzi	1.629.829,24	2.376.763,30
<b>Totale</b>	<b>19.437.383,53</b>	<b>16.919.353,82</b>

### Peso specifico Tit.6




### Stato accertamento e grado riscossione

Titolo 6	Accertamenti	Riscossioni
(intero Titolo)	0,00	0,00

Composizione	% Accertato	% Riscosso
Alienazioni finanz.	-	-
Crediti a breve	-	-
Crediti a medio/lungo	-	-
Altre attività	-	-
<b>Totale</b>	<b>-</b>	<b>-</b>

### Accertamento e riscossione %




### Movimenti contabili (competenza 2021)

Programmazione	Stanz. finali	Accertamenti	Scostam. (+/-)
Alienazioni finanziarie	(+) 0,00	0,00	0,00
Crediti a breve	(+) 0,00	0,00	0,00
Crediti a medio/lungo	(+) 0,00	0,00	0,00
Altre attività	(+) 0,00	0,00	0,00
<b>Totale</b>	<b>0,00</b>	<b>0,00</b>	<b>0,00</b>

Gestione	Accertamenti	Riscossioni	Scostam. (+/-)
Alienazioni finanziarie	(+) 0,00	0,00	0,00
Crediti a breve	(+) 0,00	0,00	0,00
Crediti a medio/lungo	(+) 0,00	0,00	0,00
Altre attività	(+) 0,00	0,00	0,00
<b>Totale</b>	<b>0,00</b>	<b>0,00</b>	<b>0,00</b>

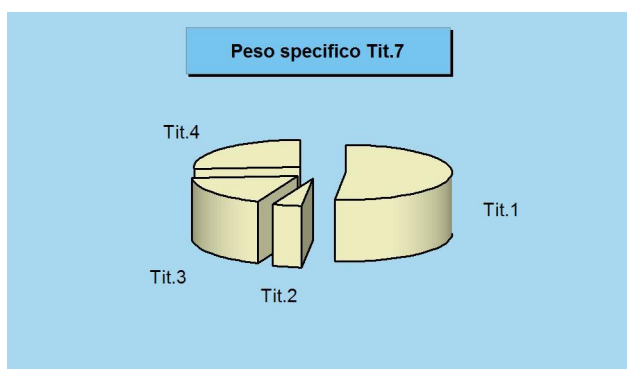
### Movimenti



## Anticipazioni

### Ricorso all'anticipazione di tesoreria

Questo titolo comprende prevalentemente le anticipazioni di tesoreria. L'importo di rendiconto, ove presente, indica la dimensione complessiva delle aperture di credito erogate dal tesoriere su specifica richiesta dell'ente, operazioni poi contabilizzate in bilancio. Si tratta di movimenti che non costituiscono un vero e proprio debito, essendo destinati a fronteggiare solo temporanee esigenze di liquidità poi estinte entro la fine dell'anno. L'eventuale accertamento registrato in entrata, a cui si deve contrapporre altrettanto impegno in uscita (chiusura dell'anticipazioni) indica, in modo simile a qualunque apertura di credito sotto forma di fido bancario, l'ammontare massimo della anticipazione che l'ente ha utilizzato nell'esercizio appena chiuso.



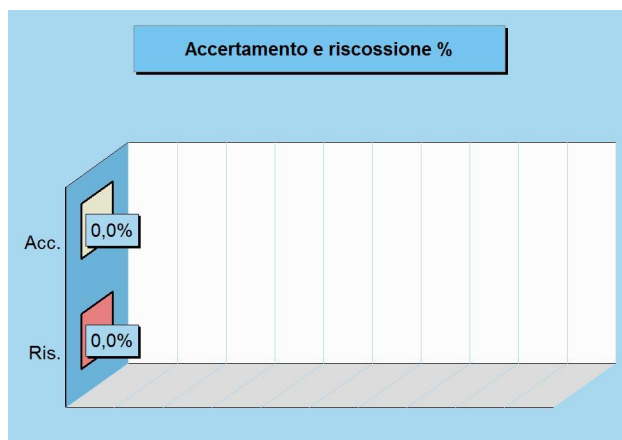
### Rendiconto 2021 e tendenza in atto

Accertamenti	2020	2021
Tributi	7.922.727,72	7.520.002,76
Trasferimenti correnti	2.499.595,85	651.379,51
Extratributarie	2.563.657,37	2.580.958,06
Entrate C/capitale	4.189.573,35	3.790.250,19
Riduzioni finanziarie	0,00	0,00
Accensione prestiti	632.000,00	0,00
<b>Anticipazioni</b>	<b>0,00</b>	<b>0,00</b>
Entrate C/terzi	1.629.829,24	2.376.763,30
<b>Totale</b>	<b>19.437.383,53</b>	<b>16.919.353,82</b>

### Stato accertamento e grado riscossione

Titolo 7	Accertamenti	Riscossioni
(intero Titolo)	0,00	0,00

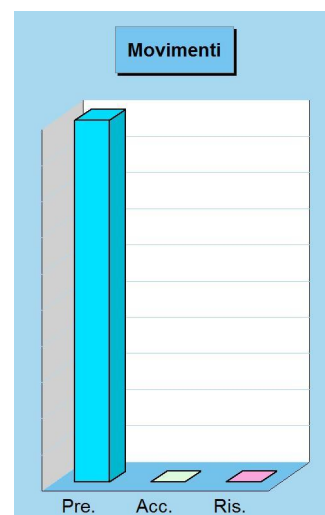
Composizione	% Accertato	% Riscosso
Anticipazioni	0,00	0,00
Totale	0,00	0,00



### Movimenti contabili (competenza 2021)

Programmazione	Stanz. finali	Accertamenti	Scostam. (+/-)
Anticipazioni	(+) 2.000.000,00	0,00	2.000.000,00
Totale	2.000.000,00	0,00	2.000.000,00

Gestione	Accertamenti	Riscossioni	Scostam. (+/-)
Anticipazioni	(+) 0,00	0,00	0,00
Totale	0,00	0,00	0,00



### **Considerazioni e valutazioni**

Nell'anno 2021 l'ente non ha fatto ricorso ad anticipazioni di tesoreria.

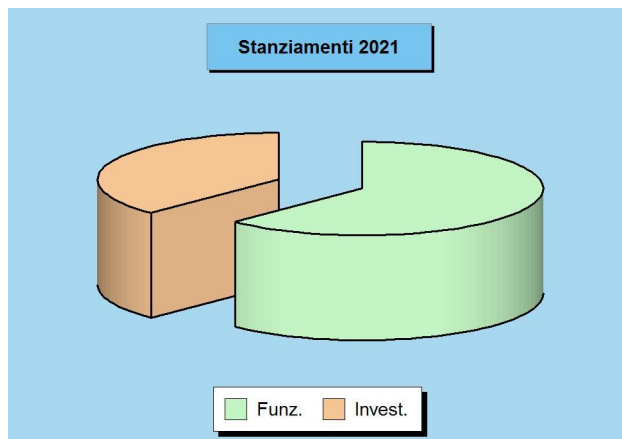
# GESTIONE DELLA SPESA PER MISSIONE



## Previsioni finali delle spese per missione

### Le risorse destinate alle missioni e programmi

I documenti politici di strategia e di indirizzo generale, come il DUP, sono gli strumenti mediante i quali il consiglio, organo rappresentativo della collettività locale, indica i principali obiettivi da perseguire nell'immediato futuro. L'attività di indirizzo tende quindi ad assicurare un ragionevole grado di coerenza tra le scelte operate e la disponibilità effettiva di risorse. Il bilancio, costruito per missioni e programmi, associa l'obiettivo strategico con la rispettiva dotazione finanziaria. Questi stanziamenti possono subire in corso d'opera talune variazioni e correzioni per adattarli alla mutata realtà o alle esigenze sopravvenute. Il prospetto seguente mostra la situazione della spesa per missione (stanziamenti) aggiornata con le previsioni definitive di bilancio.



### Parte "Funzionamento" delle Missioni - Previsione 2021

		Correnti	Rim. prestiti	Chiusura ant.	Funzionamento
1 Servizi generali	(+)	3.287.574,77	0,00	0,00	3.287.574,77
2 Giustizia	(+)	0,00	0,00	0,00	0,00
3 Ordine pubblico	(+)	954.000,00	0,00	0,00	954.000,00
4 Istruzione	(+)	1.203.654,00	0,00	0,00	1.203.654,00
5 Beni e attività culturali	(+)	382.204,87	0,00	0,00	382.204,87
6 Sport e tempo libero	(+)	287.700,00	0,00	0,00	287.700,00
7 Turismo	(+)	0,00	0,00	0,00	0,00
8 Territorio, abitazioni	(+)	59.700,00	0,00	0,00	59.700,00
9 Tutela ambiente	(+)	1.585.037,00	0,00	0,00	1.585.037,00
10 Trasporti	(+)	342.000,00	0,00	0,00	342.000,00
11 Soccorso civile	(+)	35.700,00	0,00	0,00	35.700,00
12 Sociale e famiglia	(+)	2.423.630,27	0,00	0,00	2.423.630,27
13 Salute	(+)	0,00	0,00	0,00	0,00
14 Sviluppo economico	(+)	168.800,00	0,00	0,00	168.800,00
15 Lavoro e formazione	(+)	0,00	0,00	0,00	0,00
16 Agricoltura e pesca	(+)	0,00	0,00	0,00	0,00
17 Energia	(+)	0,00	0,00	0,00	0,00
18 Relazioni con autonomie	(+)	0,00	0,00	0,00	0,00
19 Relazioni internazionali	(+)	0,00	0,00	0,00	0,00
20 Fondi e accantonamenti	(+)	576.581,00	0,00	0,00	576.581,00
50 Debito pubblico	(+)	0,00	622.000,00	0,00	622.000,00
60 Anticipazioni finanziarie	(+)	0,00	0,00	2.000.000,00	2.000.000,00
Programmazione teorica (al lordo FPV/U)		11.306.581,91	622.000,00	2.000.000,00	<b>13.928.581,91</b>

### Parte "Investimento" delle Missioni - Previsione 2021

		C/Capitale	Incr. att. fin.	Investimento
1 Servizi generali	(+)	3.897.010,22	0,00	3.897.010,22
2 Giustizia	(+)	0,00	0,00	0,00
3 Ordine pubblico	(+)	28.814,00	0,00	28.814,00
4 Istruzione	(+)	2.672.727,95	0,00	2.672.727,95
5 Beni e attività culturali	(+)	0,00	0,00	0,00
6 Sport e tempo libero	(+)	2.000,00	0,00	2.000,00
7 Turismo	(+)	0,00	0,00	0,00
8 Territorio, abitazioni	(+)	27.000,00	0,00	27.000,00
9 Tutela ambiente	(+)	402.048,97	0,00	402.048,97
10 Trasporti	(+)	1.184.828,49	0,00	1.184.828,49
11 Soccorso civile	(+)	0,00	0,00	0,00
12 Sociale e famiglia	(+)	185.000,00	0,00	185.000,00
13 Salute	(+)	0,00	0,00	0,00
14 Sviluppo economico	(+)	0,00	0,00	0,00
15 Lavoro e formazione	(+)	0,00	0,00	0,00
16 Agricoltura e pesca	(+)	0,00	0,00	0,00
17 Energia	(+)	0,00	0,00	0,00
18 Relazioni con autonomie	(+)	0,00	0,00	0,00
19 Relazioni internazionali	(+)	0,00	0,00	0,00
20 Fondi e accantonamenti	(+)	0,00	0,00	0,00
50 Debito pubblico	(+)	0,00	0,00	0,00
60 Anticipazioni finanziarie	(+)	0,00	0,00	0,00
Programmazione teorica (al lordo FPV/U)		8.399.429,63	0,00	<b>8.399.429,63</b>

## Previsioni finali per funzionamento e investimento

### Il budget definitivo per missioni e programmi

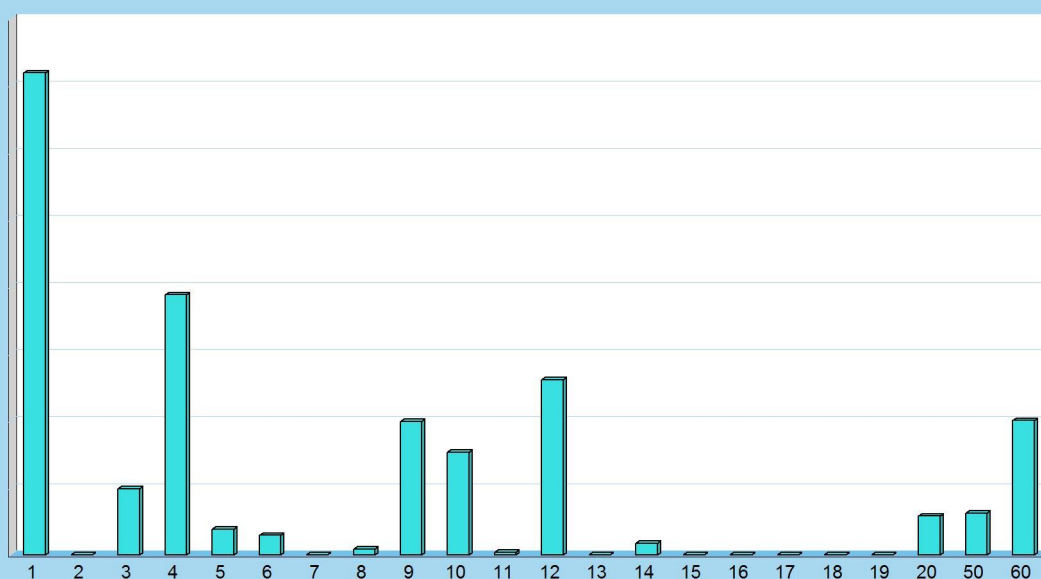
I programmi di spesa e, in particolare, i loro aggregati per "Missione", sono importanti riferimenti per misurare a fine esercizio l'efficacia dell'azione intrapresa dall'ente. È opportuno ricordare che i programmi in cui si articola la missione sono costituiti da spese di funzionamento e da investimenti. Le prime (funzionamento) comprendono gli interventi per consentire la normale erogazione dei servizi (spese correnti), per garantire la restituzione del capitale mutuato (rimborso prestiti) e le eventuali anticipazioni finanziarie aperte (anticipazioni). Il secondo tipo di spesa (investimenti) riprende invece le opere pubbliche in senso stretto (spese C/capitale) e le operazioni di sola natura finanziaria (incremento attività finanziarie). I due prospetti mostrano la situazione delle previsioni finali.



### Previsioni finali delle spese per Missione 2021

		Funzionamento	Investimento	Tot. Previsto
1 Servizi generali	(+)	3.287.574,77	3.897.010,22	7.184.584,99
2 Giustizia	(+)	0,00	0,00	0,00
3 Ordine pubblico	(+)	954.000,00	28.814,00	982.814,00
4 Istruzione	(+)	1.203.654,00	2.672.727,95	3.876.381,95
5 Beni e attività culturali	(+)	382.204,87	0,00	382.204,87
6 Sport e tempo libero	(+)	287.700,00	2.000,00	289.700,00
7 Turismo	(+)	0,00	0,00	0,00
8 Territorio, abitazioni	(+)	59.700,00	27.000,00	86.700,00
9 Tutela ambiente	(+)	1.585.037,00	402.048,97	1.987.085,97
10 Trasporti	(+)	342.000,00	1.184.828,49	1.526.828,49
11 Soccorso civile	(+)	35.700,00	0,00	35.700,00
12 Sociale e famiglia	(+)	2.423.630,27	185.000,00	2.608.630,27
13 Salute	(+)	0,00	0,00	0,00
14 Sviluppo economico	(+)	168.800,00	0,00	168.800,00
15 Lavoro e formazione	(+)	0,00	0,00	0,00
16 Agricoltura e pesca	(+)	0,00	0,00	0,00
17 Energia	(+)	0,00	0,00	0,00
18 Relazioni con autonomie	(+)	0,00	0,00	0,00
19 Relazioni internazionali	(+)	0,00	0,00	0,00
20 Fondi e accantonamenti	(+)	576.581,00	0,00	576.581,00
50 Debito pubblico	(+)	622.000,00	0,00	622.000,00
60 Anticipazioni finanziarie	(+)	2.000.000,00	0,00	2.000.000,00
Programmazione teorica (al lordo FPV/U)		13.928.581,91	8.399.429,63	<b>22.328.011,54</b>

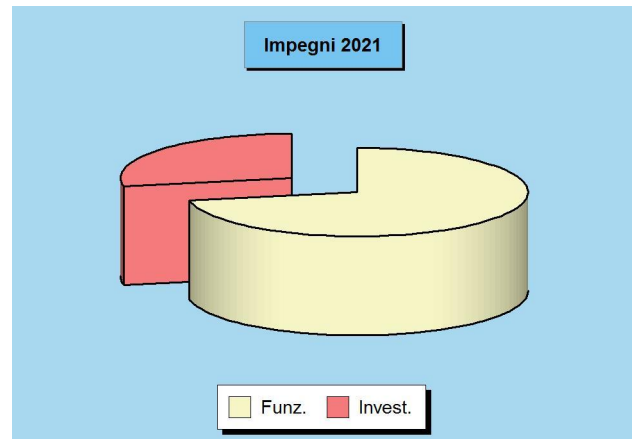
Previsioni per singola missione 2021



## Impegni finali delle spese per missione

### La situazione definitiva degli impegni

Ad inizio esercizio, il consiglio aveva approvato il DUP, e cioè il principale documento di pianificazione dell'attività futura. In questo contesto, erano stati identificati sia gli obiettivi generali del nuovo triennio che le risorse necessarie per il loro finanziamento. Il bilancio era stato suddiviso in programmi, poi raggruppati in missioni, a cui facevano capo i budget di spesa stanziati per rendere possibile la loro effettiva realizzazione. Nei mesi successivi, queste scelte si sono tradotte in attività di gestione che hanno comportato l'assunzione degli impegni di spesa. I prospetti riportano la situazione definitiva degli impegni per singola missione (aggregato di programmi) suddivisi nelle componenti destinate al funzionamento e agli interventi d'investimento.



### Parte "Funzionamento" delle Missioni - Impegni 2021

		Correnti	Rim.prestiti	Chiusura ant.	Funzionamento
1 Servizi generali	(+)	2.698.553,49	0,00	0,00	2.698.553,49
2 Giustizia	(+)	0,00	0,00	0,00	0,00
3 Ordine pubblico	(+)	839.834,62	0,00	0,00	839.834,62
4 Istruzione	(+)	1.005.956,89	0,00	0,00	1.005.956,89
5 Beni e attività culturali	(+)	363.761,95	0,00	0,00	363.761,95
6 Sport e tempo libero	(+)	265.841,09	0,00	0,00	265.841,09
7 Turismo	(+)	0,00	0,00	0,00	0,00
8 Territorio, abitazioni	(+)	41.941,16	0,00	0,00	41.941,16
9 Tutela ambiente	(+)	1.528.622,23	0,00	0,00	1.528.622,23
10 Trasporti	(+)	303.050,98	0,00	0,00	303.050,98
11 Soccorso civile	(+)	35.194,11	0,00	0,00	35.194,11
12 Sociale e famiglia	(+)	2.291.786,39	0,00	0,00	2.291.786,39
13 Salute	(+)	0,00	0,00	0,00	0,00
14 Sviluppo economico	(+)	167.174,33	0,00	0,00	167.174,33
15 Lavoro e formazione	(+)	0,00	0,00	0,00	0,00
16 Agricoltura e pesca	(+)	0,00	0,00	0,00	0,00
17 Energia	(+)	0,00	0,00	0,00	0,00
18 Relazioni con autonomie	(+)	0,00	0,00	0,00	0,00
19 Relazioni internazionali	(+)	0,00	0,00	0,00	0,00
20 Fondi e accantonamenti	(+)	0,00	0,00	0,00	0,00
50 Debito pubblico	(+)	0,00	608.919,50	0,00	608.919,50
60 Anticipazioni finanziarie	(+)	0,00	0,00	0,00	0,00
<b>Impegni complessivi</b>		<b>9.541.717,24</b>	<b>608.919,50</b>	<b>0,00</b>	<b>10.150.636,74</b>

### Parte "Investimento" delle Missioni - Impegni 2021

		C/Capitale	Incr. att. fin.	Investimento
1 Servizi generali	(+)	534.004,61	0,00	534.004,61
2 Giustizia	(+)	0,00	0,00	0,00
3 Ordine pubblico	(+)	28.062,32	0,00	28.062,32
4 Istruzione	(+)	2.590.675,55	0,00	2.590.675,55
5 Beni e attività culturali	(+)	0,00	0,00	0,00
6 Sport e tempo libero	(+)	1.268,80	0,00	1.268,80
7 Turismo	(+)	0,00	0,00	0,00
8 Territorio, abitazioni	(+)	22.903,48	0,00	22.903,48
9 Tutela ambiente	(+)	273.325,02	0,00	273.325,02
10 Trasporti	(+)	427.791,65	0,00	427.791,65
11 Soccorso civile	(+)	0,00	0,00	0,00
12 Sociale e famiglia	(+)	55.664,70	0,00	55.664,70
13 Salute	(+)	0,00	0,00	0,00
14 Sviluppo economico	(+)	0,00	0,00	0,00
15 Lavoro e formazione	(+)	0,00	0,00	0,00
16 Agricoltura e pesca	(+)	0,00	0,00	0,00
17 Energia	(+)	0,00	0,00	0,00
18 Relazioni con autonomie	(+)	0,00	0,00	0,00
19 Relazioni internazionali	(+)	0,00	0,00	0,00
20 Fondi e accantonamenti	(+)	0,00	0,00	0,00
50 Debito pubblico	(+)	0,00	0,00	0,00
60 Anticipazioni finanziarie	(+)	0,00	0,00	0,00
<b>Impegni complessivi</b>		<b>3.933.696,13</b>	<b>0,00</b>	<b>3.933.696,13</b>

## Impegni per funzionamento e investimento

### La composizione della spesa impegnata

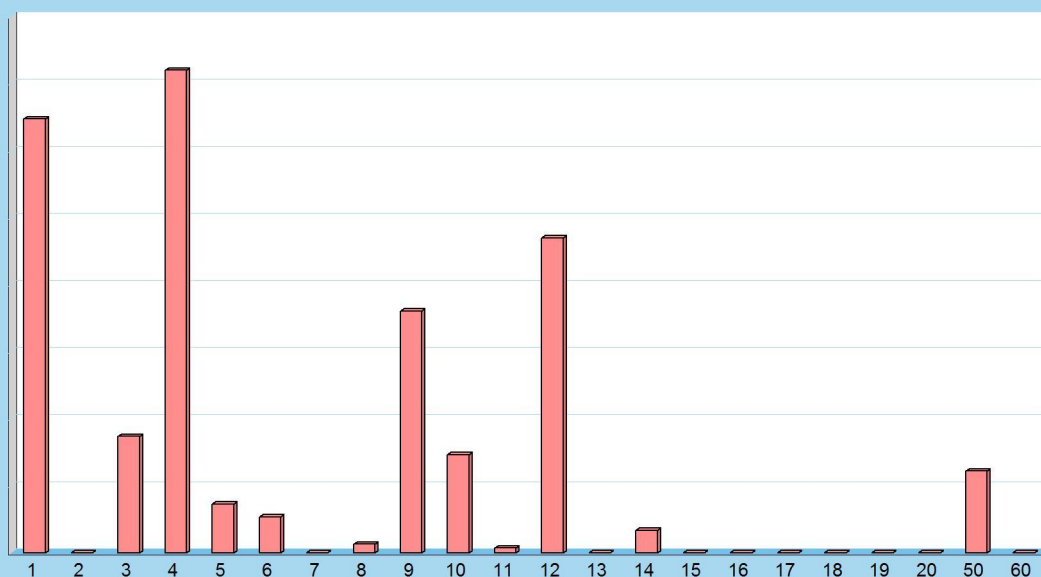
Lo stato di realizzazione degli impegni relativi a missioni e programmi dipende dalla composizione dell'intervento. Una forte componente di spesa per investimento non attuata per la mancata concessione del finanziamento, ad esempio, non indicherà alcun impegno producendo una apparente contrazione del grado di realizzazione. La stessa situazione si verifica quando la spesa già prevista e finanziata non è impegnata nell'esercizio ma è imputata in un anno diverso per effetto dalla mancata immediata esigibilità (FPV attivato). Negli argomenti che poi descriveranno lo stato di realizzazione della spesa per singola missione, infatti, l'impegno non sarà più accostato alla previsione ma al medesimo importo depurato dalla quota non impegnabile (al netto FPV/U).



### Impegni delle spese per Missione 2021

		Funzionamento	Investimento	Tot. Impegnato
1 Servizi generali	(+)	2.698.553,49	534.004,61	3.232.558,10
2 Giustizia	(+)	0,00	0,00	0,00
3 Ordine pubblico	(+)	839.834,62	28.062,32	867.896,94
4 Istruzione	(+)	1.005.956,89	2.590.675,55	3.596.632,44
5 Beni e attività culturali	(+)	363.761,95	0,00	363.761,95
6 Sport e tempo libero	(+)	265.841,09	1.268,80	267.109,89
7 Turismo	(+)	0,00	0,00	0,00
8 Territorio, abitazioni	(+)	41.941,16	22.903,48	64.844,64
9 Tutela ambiente	(+)	1.528.622,23	273.325,02	1.801.947,25
10 Trasporti	(+)	303.050,98	427.791,65	730.842,63
11 Soccorso civile	(+)	35.194,11	0,00	35.194,11
12 Sociale e famiglia	(+)	2.291.786,39	55.664,70	2.347.451,09
13 Salute	(+)	0,00	0,00	0,00
14 Sviluppo economico	(+)	167.174,33	0,00	167.174,33
15 Lavoro e formazione	(+)	0,00	0,00	0,00
16 Agricoltura e pesca	(+)	0,00	0,00	0,00
17 Energia	(+)	0,00	0,00	0,00
18 Relazioni con autonomie	(+)	0,00	0,00	0,00
19 Relazioni internazionali	(+)	0,00	0,00	0,00
20 Fondi e accantonamenti	(+)	0,00	0,00	0,00
50 Debito pubblico	(+)	608.919,50	0,00	608.919,50
60 Anticipazioni finanziarie	(+)	0,00	0,00	0,00
		<b>Impegni complessivi</b>	<b>10.150.636,74</b>	<b>3.933.696,13</b>
				<b>14.084.332,87</b>

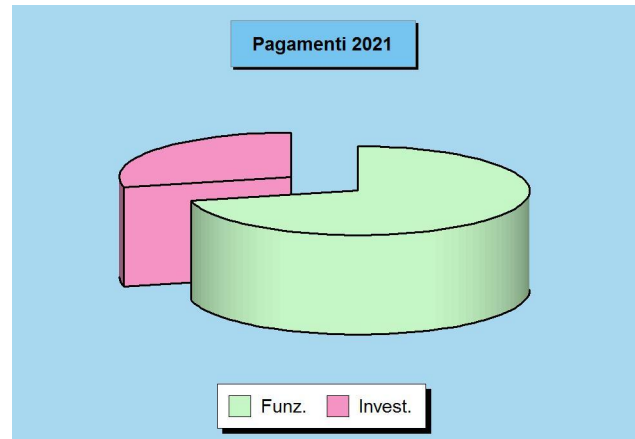
Impegni per singola missione 2021



## Pagamenti finali delle spese per missione

### La situazione finale dei pagamenti

L'impegno della spesa è solo il primo passo verso la realizzazione del progetto di acquisto di beni e servizi o di realizzazione dell'opera. Bisogna innanzi tutto notare che la velocità di pagamento della spesa, successiva all'assunzione dell'impegno, non dipende solo dalla rapidità dell'ente di portare a conclusione il procedimento amministrativo ma è anche influenzata da fattori esterni. I vincoli posti degli obiettivi di finanza pubblica o il ritardo nell'erogazione dei trasferimenti possono rallentare il normale decorso del procedimento. In generale, le spese di funzionamento hanno tempi di esborso più rapidi mentre quelle in C/capitale sono influenzate dal tipo di finanziamento e dalla velocità d'incasso del credito. Il prospetto riporta l'entità dei pagamenti per missione.



### Parte "Funzionamento" delle Missioni - Pagamenti 2021

		Correnti	Rim.prestiti	Chiusura ant.	Funzionamento
1 Servizi generali	(+)	2.069.924,49	0,00	0,00	2.069.924,49
2 Giustizia	(+)	0,00	0,00	0,00	0,00
3 Ordine pubblico	(+)	369.848,26	0,00	0,00	369.848,26
4 Istruzione	(+)	564.378,80	0,00	0,00	564.378,80
5 Beni e attività culturali	(+)	179.998,30	0,00	0,00	179.998,30
6 Sport e tempo libero	(+)	178.758,70	0,00	0,00	178.758,70
7 Turismo	(+)	0,00	0,00	0,00	0,00
8 Territorio, abitazioni	(+)	38.358,15	0,00	0,00	38.358,15
9 Tutela ambiente	(+)	976.976,05	0,00	0,00	976.976,05
10 Trasporti	(+)	216.901,39	0,00	0,00	216.901,39
11 Soccorso civile	(+)	17.192,68	0,00	0,00	17.192,68
12 Sociale e famiglia	(+)	1.486.696,61	0,00	0,00	1.486.696,61
13 Salute	(+)	0,00	0,00	0,00	0,00
14 Sviluppo economico	(+)	36.769,80	0,00	0,00	36.769,80
15 Lavoro e formazione	(+)	0,00	0,00	0,00	0,00
16 Agricoltura e pesca	(+)	0,00	0,00	0,00	0,00
17 Energia	(+)	0,00	0,00	0,00	0,00
18 Relazioni con autonomie	(+)	0,00	0,00	0,00	0,00
19 Relazioni internazionali	(+)	0,00	0,00	0,00	0,00
20 Fondi e accantonamenti	(+)	0,00	0,00	0,00	0,00
50 Debito pubblico	(+)	0,00	608.919,50	0,00	608.919,50
60 Anticipazioni finanziarie	(+)	0,00	0,00	0,00	0,00
<b>Pagamenti complessivi</b>		<b>6.135.803,23</b>	<b>608.919,50</b>	<b>0,00</b>	<b>6.744.722,73</b>

### Parte "Investimento" delle Missioni - Pagamenti 2021

		C/Capitale	Incr. att. fin.	Investimento
1 Servizi generali	(+)	239.016,80	0,00	239.016,80
2 Giustizia	(+)	0,00	0,00	0,00
3 Ordine pubblico	(+)	22.814,00	0,00	22.814,00
4 Istruzione	(+)	1.985.921,69	0,00	1.985.921,69
5 Beni e attività culturali	(+)	0,00	0,00	0,00
6 Sport e tempo libero	(+)	1.268,80	0,00	1.268,80
7 Turismo	(+)	0,00	0,00	0,00
8 Territorio, abitazioni	(+)	11.983,57	0,00	11.983,57
9 Tutela ambiente	(+)	152.541,22	0,00	152.541,22
10 Trasporti	(+)	280.802,85	0,00	280.802,85
11 Soccorso civile	(+)	0,00	0,00	0,00
12 Sociale e famiglia	(+)	18.090,89	0,00	18.090,89
13 Salute	(+)	0,00	0,00	0,00
14 Sviluppo economico	(+)	0,00	0,00	0,00
15 Lavoro e formazione	(+)	0,00	0,00	0,00
16 Agricoltura e pesca	(+)	0,00	0,00	0,00
17 Energia	(+)	0,00	0,00	0,00
18 Relazioni con autonomie	(+)	0,00	0,00	0,00
19 Relazioni internazionali	(+)	0,00	0,00	0,00
20 Fondi e accantonamenti	(+)	0,00	0,00	0,00
50 Debito pubblico	(+)	0,00	0,00	0,00
60 Anticipazioni finanziarie	(+)	0,00	0,00	0,00
<b>Pagamenti complessivi</b>		<b>2.712.439,82</b>	<b>0,00</b>	<b>2.712.439,82</b>

## Pagamenti per funzionamento e investimento

### La composizione della spesa pagata

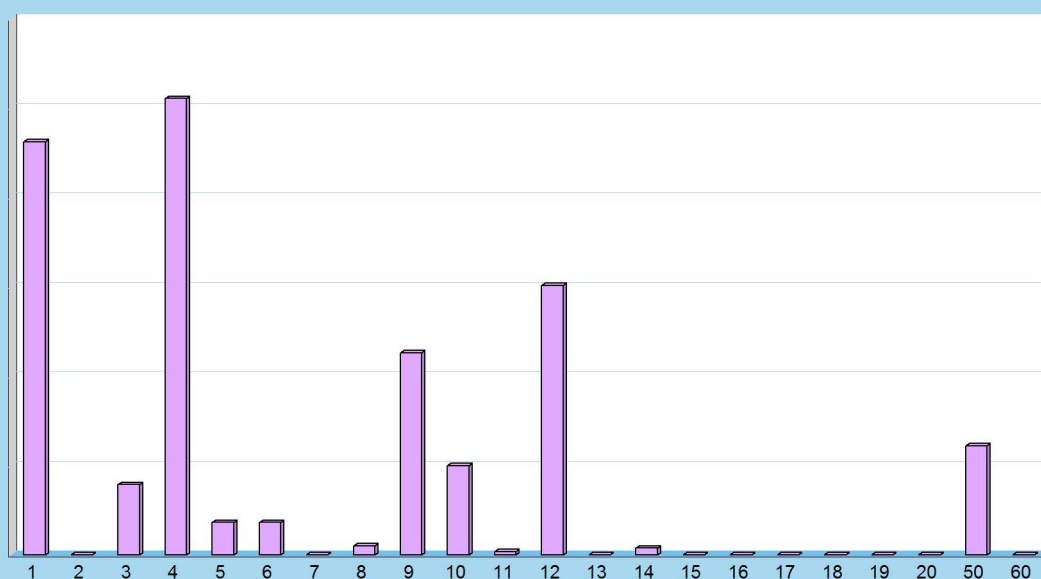
La legge individua i tempi di riferimento dei pagamenti effettuati a titolo di corrispettivo monetario per le transazioni commerciali che derivano da contratti tra imprese e PA e che comportano la consegna di merci o la prestazione di servizi contro il pagamento di un prezzo. L'ente, infatti, dovrebbe pagare i propri fornitori entro 30 giorni dalla data di ricevimento della fattura, termine che può essere allungato a 60 giorni con l'accordo scritto del creditore. È solo il caso di notare che nelle transazioni tra imprese private, è consentito alle parti di pattuire termini di pagamento superiori purché stabiliti per iscritto e non gravemente iniqui per il creditore, pena la nullità della clausola in deroga. I prospetti mostrano la composizione dei pagamenti per ciascuna missione.



### Pagamenti delle spese per Missioni 2021

		Funzionamento	Investimento	Tot. Pagato
1 Servizi generali	(+)	2.069.924,49	239.016,80	2.308.941,29
2 Giustizia	(+)	0,00	0,00	0,00
3 Ordine pubblico	(+)	369.848,26	22.814,00	392.662,26
4 Istruzione	(+)	564.378,80	1.985.921,69	2.550.300,49
5 Beni e attività culturali	(+)	179.998,30	0,00	179.998,30
6 Sport e tempo libero	(+)	178.758,70	1.268,80	180.027,50
7 Turismo	(+)	0,00	0,00	0,00
8 Territorio, abitazioni	(+)	38.358,15	11.983,57	50.341,72
9 Tutela ambiente	(+)	976.976,05	152.541,22	1.129.517,27
10 Trasporti	(+)	216.901,39	280.802,85	497.704,24
11 Soccorso civile	(+)	17.192,68	0,00	17.192,68
12 Sociale e famiglia	(+)	1.486.696,61	18.090,89	1.504.787,50
13 Salute	(+)	0,00	0,00	0,00
14 Sviluppo economico	(+)	36.769,80	0,00	36.769,80
15 Lavoro e formazione	(+)	0,00	0,00	0,00
16 Agricoltura e pesca	(+)	0,00	0,00	0,00
17 Energia	(+)	0,00	0,00	0,00
18 Relazioni con autonomie	(+)	0,00	0,00	0,00
19 Relazioni internazionali	(+)	0,00	0,00	0,00
20 Fondi e accantonamenti	(+)	0,00	0,00	0,00
50 Debito pubblico	(+)	608.919,50	0,00	608.919,50
60 Anticipazioni finanziarie	(+)	0,00	0,00	0,00
		<b>Pagamenti complessivi</b>	<b>6.744.722,73</b>	<b>2.712.439,82</b>
				<b>9.457.162,55</b>

### Pagamenti per singola missione 2021



## Stato di realizzazione delle spese per missione

### L'andamento degli impegni per missione

L'esito finanziario della programmazione è influenzato dai risultati conseguiti dalle componenti di ogni singola missione con i relativi programmi, e cioè il fabbisogno per il funzionamento, che comprende le spese correnti, la restituzione dei debiti e la chiusura delle anticipazioni, unitamente alle risorse per gli investimenti, che raggruppano le spese in C/capitale e l'incremento delle attività finanziarie. Si tratta di comparti che seguono modalità operative e regole molto diverse. Ad esempio, l'applicazione del principio di imputazione della spesa nell'esercizio in cui questa sarà esigibile richiede l'attivazione della tecnica del fondo pluriennale, con il conseguente stanziamento in uscita di altrettante poste denominate *Fondo pluriennale* (FPV/U) non soggette ad impegno e la formazione di altrettante economie (stanziamenti non impegnati). Il seguente prospetto, per neutralizzare questo fenomeno e rendere più veritiero il calcolo dello stato di realizzazione, riporta gli stanziamenti di spesa al netto dell'eventuale fondo pluriennale presente tra le uscite.

### Stato di realizzazione effettivo (al netto FPV/U) delle spese per Missioni 2021

		Stanziamenti (+)	FPV/U (-)	Stanz. netti	Impegni	% Impegnato
Servizi generali	Funz.	3.287.574,77	252.856,64	3.034.718,13	2.698.553,49	82,08%
	Invest.	3.897.010,22	1.925.576,93	1.971.433,29	534.004,61	13,70%
Giustizia	Funz.	0,00	0,00	0,00	0,00	-
	Invest.	0,00	0,00	0,00	0,00	-
Ordine pubblico	Funz.	954.000,00	0,00	954.000,00	839.834,62	88,03%
	Invest.	28.814,00	0,00	28.814,00	28.062,32	97,39%
Istruzione	Funz.	1.203.654,00	0,00	1.203.654,00	1.005.956,89	83,58%
	Invest.	2.672.727,95	0,00	2.672.727,95	2.590.675,55	96,93%
Cultura	Funz.	382.204,87	0,00	382.204,87	363.761,95	95,17%
	Invest.	0,00	0,00	0,00	0,00	-
Sport	Funz.	287.700,00	0,00	287.700,00	265.841,09	92,40%
	Invest.	2.000,00	0,00	2.000,00	1.268,80	63,44%
Turismo	Funz.	0,00	0,00	0,00	0,00	-
	Invest.	0,00	0,00	0,00	0,00	-
Territorio	Funz.	59.700,00	0,00	59.700,00	41.941,16	70,25%
	Invest.	27.000,00	0,00	27.000,00	22.903,48	84,83%
Tutela ambiente	Funz.	1.585.037,00	0,00	1.585.037,00	1.528.622,23	96,44%
	Invest.	402.048,97	95.500,00	306.548,97	273.325,02	67,98%
Trasporti	Funz.	342.000,00	0,00	342.000,00	303.050,98	88,61%
	Invest.	1.184.828,49	698.957,71	485.870,78	427.791,65	36,11%
Soccorso civile	Funz.	35.700,00	0,00	35.700,00	35.194,11	98,58%
	Invest.	0,00	0,00	0,00	0,00	-
Sociale e famiglia	Funz.	2.423.630,27	0,00	2.423.630,27	2.291.786,39	94,56%
	Invest.	185.000,00	129.335,30	55.664,70	55.664,70	30,09%
Salute	Funz.	0,00	0,00	0,00	0,00	-
	Invest.	0,00	0,00	0,00	0,00	-
Sviluppo economico	Funz.	168.800,00	0,00	168.800,00	167.174,33	99,04%
	Invest.	0,00	0,00	0,00	0,00	-
Lavoro e formazione	Funz.	0,00	0,00	0,00	0,00	-
	Invest.	0,00	0,00	0,00	0,00	-
Agricoltura e pesca	Funz.	0,00	0,00	0,00	0,00	-
	Invest.	0,00	0,00	0,00	0,00	-
Energia	Funz.	0,00	0,00	0,00	0,00	-
	Invest.	0,00	0,00	0,00	0,00	-
Relaz. con autonomie	Funz.	0,00	0,00	0,00	0,00	-
	Invest.	0,00	0,00	0,00	0,00	-
Relaz. internazionali	Funz.	0,00	0,00	0,00	0,00	-
	Invest.	0,00	0,00	0,00	0,00	-
Fondi	Funz.	576.581,00	0,00	576.581,00	0,00	-
	Invest.	0,00	0,00	0,00	0,00	-
Debito pubblico	Funz.	622.000,00	0,00	622.000,00	608.919,50	97,90%
	Invest.	0,00	0,00	0,00	0,00	-
Anticipazioni	Funz.	2.000.000,00	0,00	2.000.000,00	0,00	-
	Invest.	0,00	0,00	0,00	0,00	-

## Grado di ultimazione delle missioni

### L'andamento dei pagamenti per missione

Lo stato di realizzazione è forse l'indice più semplice per valutare l'efficacia della programmazione. La tabella precedente, infatti, forniva un'immagine immediata sul volume di risorse attivate nell'esercizio per finanziare le missioni. I dati della colonna degli impegni offrivano adeguate informazioni sul valore degli interventi assunti nel bilancio corrente e negli investimenti. Ma la contabilità espone anche un altro elemento, seppure di minor peso, che diventa utile per valutare l'andamento della gestione, e cioè il grado di ultimazione delle missioni, inteso come il rapporto tra gli impegni di spesa ed i relativi pagamenti effettuati nello stesso esercizio. In una congiuntura economica dove non è sempre facile disporre di liquidità, la velocità nei pagamenti è un indice della presenza o meno di questo elemento di possibile criticità. La capacità di ultimare il procedimento fino al completo pagamento delle obbligazioni può diventare, soprattutto per quanto riguarda la spesa corrente, un'informazione significativa.

### Grado di ultimazione delle spese per Missioni 2021

		Stanz. netti	Impegni	Pagamenti	% Pagato
Servizi generali	Funz.	3.034.718,13	2.698.553,49	2.069.924,49	76,70%
	Invest.	1.971.433,29	534.004,61	239.016,80	44,76%
Giustizia	Funz.	0,00	0,00	0,00	-
	Invest.	0,00	0,00	0,00	-
Ordine pubblico	Funz.	954.000,00	839.834,62	369.848,26	44,04%
	Invest.	28.814,00	28.062,32	22.814,00	81,30%
Istruzione	Funz.	1.203.654,00	1.005.956,89	564.378,80	56,10%
	Invest.	2.672.727,95	2.590.675,55	1.985.921,69	76,66%
Cultura	Funz.	382.204,87	363.761,95	179.998,30	49,48%
	Invest.	0,00	0,00	0,00	-
Sport	Funz.	287.700,00	265.841,09	178.758,70	67,24%
	Invest.	2.000,00	1.268,80	1.268,80	100,00%
Turismo	Funz.	0,00	0,00	0,00	-
	Invest.	0,00	0,00	0,00	-
Territorio	Funz.	59.700,00	41.941,16	38.358,15	91,46%
	Invest.	27.000,00	22.903,48	11.983,57	52,32%
Tutela ambiente	Funz.	1.585.037,00	1.528.622,23	976.976,05	63,91%
	Invest.	306.548,97	273.325,02	152.541,22	55,81%
Trasporti	Funz.	342.000,00	303.050,98	216.901,39	71,57%
	Invest.	485.870,78	427.791,65	280.802,85	65,64%
Soccorso civile	Funz.	35.700,00	35.194,11	17.192,68	48,85%
	Invest.	0,00	0,00	0,00	-
Sociale e famiglia	Funz.	2.423.630,27	2.291.786,39	1.486.696,61	64,87%
	Invest.	55.664,70	55.664,70	18.090,89	32,50%
Salute	Funz.	0,00	0,00	0,00	-
	Invest.	0,00	0,00	0,00	-
Sviluppo economico	Funz.	168.800,00	167.174,33	36.769,80	21,99%
	Invest.	0,00	0,00	0,00	-
Lavoro e formazione	Funz.	0,00	0,00	0,00	-
	Invest.	0,00	0,00	0,00	-
Agricoltura e pesca	Funz.	0,00	0,00	0,00	-
	Invest.	0,00	0,00	0,00	-
Energia	Funz.	0,00	0,00	0,00	-
	Invest.	0,00	0,00	0,00	-
Relaz. con autonomie	Funz.	0,00	0,00	0,00	-
	Invest.	0,00	0,00	0,00	-
Relaz. internazionali	Funz.	0,00	0,00	0,00	-
	Invest.	0,00	0,00	0,00	-
Fondi	Funz.	576.581,00	0,00	0,00	-
	Invest.	0,00	0,00	0,00	-
Debito pubblico	Funz.	622.000,00	608.919,50	608.919,50	100,00%
	Invest.	0,00	0,00	0,00	-
Anticipazioni	Funz.	2.000.000,00	0,00	0,00	-
	Invest.	0,00	0,00	0,00	-



# **STATO DI ATTUAZIONE DELLE SINGOLE MISSIONI**



## Servizi generali e istituzionali

### Missione 01 e relativi programmi

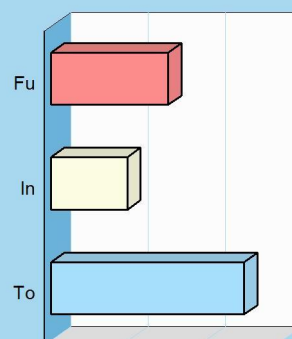
Rientrano nelle finalità di questa missione, articolata in programmi, gli interventi di amministrazione e per il funzionamento dei servizi generali, dei servizi statistici e informativi, delle attività di sviluppo in un'ottica di *governance* e partenariato, compresa la comunicazione istituzionale. Appartengono alla missione gli obiettivi di amministrazione, funzionamento e supporto agli organi esecutivi e legislativi, l'amministrazione e il corretto funzionamento dei servizi di pianificazione economica e delle attività per gli affari e i servizi finanziari e fiscali, compresa la gestione del personale. I prospetti seguenti, con i grafici accostati, mostrano la situazione aggiornata dello stanziamento destinato alla missione insieme al relativo stato di realizzazione e grado di ultimazione.



### Composizione contabile della Missione 2021

Previsioni di competenza		Funzionam.	Investim.	Totale
Correnti	(+)	3.287.574,77	-	
In conto capitale	(+)	-	3.897.010,22	
Attività finanziarie	(+)	-	0,00	
Rimborso prestiti	(+)	0,00	-	
Chiusura anticipazioni	(+)	0,00	-	
Totale (al lordo FPV)	(+)	3.287.574,77	<b>3.897.010,22</b>	<b>7.184.584,99</b>
FPV per spese correnti (FPV/U)	(-)	252.856,64	-	
FPV per spese in C/cap (FPV/U)	(-)	-	1.925.576,93	
Programmazione effettiva		3.034.718,13	1.971.433,29	<b>5.006.151,42</b>

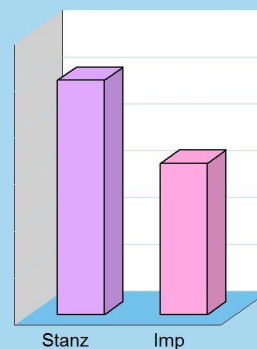
#### Composizione



### Stato di realizzazione della Missione 2021

Destinazione della spesa		Stanzamenti	Impegni	% Impegnato
Correnti	(+)	3.287.574,77	2.698.553,49	
In conto capitale	(+)	3.897.010,22	534.004,61	
Attività finanziarie	(+)	0,00	0,00	
Rimborso prestiti	(+)	0,00	0,00	
Chiusura anticipazioni	(+)	0,00	0,00	
Totale (al lordo FPV)	(+)	7.184.584,99	3.232.558,10	<b>44,99%</b>
FPV per spese correnti (FPV/U)	(-)	252.856,64	-	
FPV per spese in C/cap (FPV/U)	(-)	1.925.576,93	-	
Programmazione effettiva		5.006.151,42	3.232.558,10	<b>64,57%</b>

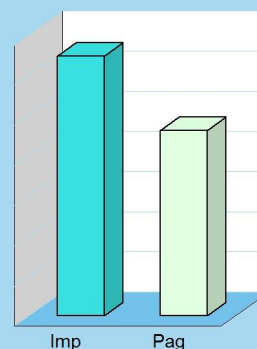
#### Realizzazione



### Grado di ultimazione della Missione 2021

Destinazione della spesa		Impegni	Pagamenti	% Pagato
Correnti	(+)	2.698.553,49	2.069.924,49	
In conto capitale	(+)	534.004,61	239.016,80	
Attività finanziarie	(+)	0,00	0,00	
Rimborso prestiti	(+)	0,00	0,00	
Chiusura anticipazioni	(+)	0,00	0,00	
Totale (al lordo FPV)	(+)	3.232.558,10	2.308.941,29	<b>71,43%</b>
FPV per spese correnti (FPV/U)	(-)	-	-	
FPV per spese in C/cap (FPV/U)	(-)	-	-	
Programmazione effettiva		3.232.558,10	2.308.941,29	<b>71,43%</b>

#### Ultimazione



**Segreteria generale** (considerazioni e valutazioni sul Prog.102)

## SERVIZIO SEGRETERIA

Le attività svolte dall'U.O. nell'anno 2021 di riferimento sono:

- Predisposizione di tutti gli atti amministrativi necessari alla preparazione, raccolta, numerazione, pubblicazione di tutti gli atti adottati dagli Organi politici e Organi gestionali. Attività di supervisione agli Operatori per la gestione del software sicr@web.
- Numero delibere di Consiglio Comunale 81 (di cui 32 di competenza settore segreteria). Le delibere sono in formato digitale, di conseguenza non viene più effettuata la trascrizione dei dibattiti delle sedute di Consiglio Comunale. Le registrazioni delle sedute di Consiglio Comunale vengono trasformate in file audio, pubblicate sul sito istituzionale suddivise per argomenti. Detti file audio vengono allegati ad ogni deliberazione adottata dal Consiglio Comunale.. Numero ore per la creazione del file audio per ogni seduta 4.
- Numero convocazioni di Consiglio Comunale 10 Attività necessarie: stesura ordine del giorno in collaborazione con gli Organi politici e gli Uffici, assemblaggio atti amministrativi (delibere, documentazione allegata), convocazione - notifica a mezzo pec, mail e sms agli Amministratori, email di richiesta affissioni, produzione di manifesti per affissione bacheche, pubblicazione all'Albo, pubblicazione sul sito, salvataggio di tutte le delibere con i rispettivi allegati, divise per punti trasmissione materiale ai Consiglieri.

Numero ore dedicate alla stesura di delibere, convocazione e pubblicazione del Consiglio Comunale 200.

- Numero convocazioni Conferenza Capigruppo 9.
- Numero delibere di Giunta Comunale 216 ( 25 di competenza del settore amministrativo: 15 segreteria + 6 personale +1 demografici + 3 informatica).
- Numero convocazioni di Giunta comunale 54. Numero ore dedicate alla stesura di delibere, ordini del giorno e pubblicazione della Giunta Comunale 200.
- Numero Determinazioni Dirigenziali 772 ( 148 di competenza del settore amministrativo: 16 informatica + 12 segreteria + 12 personale +6 demografici + 3 suap)

Supporto ai colleghi per sicra web numero ore dedicate N. 50

- Consulenza, supporto tecnico ed amministrativo agli Organi di governo finalizzata alla loro attività istituzionale. Numero ore dedicate 160.
- Commissioni extraconsiliari: surroga di n. 2 componenti (delibera + sostituzione negli vari elenchi ); predisposizione di tutti gli atti amministrativi per la convocazione delle commissioni. Attività necessarie per ogni convocazione:
  - Predisposizione del link, stesura della convocazione, email al Presidente per la firma/ o firma in presenza, protocollo, spedizione mail, spedizione sms, registrazione, richiesta riscaldamento ( per il periodo invernale);
  - Stampa, archivio e registrazione dei verbali delle varie commissioni.
- numero convocazioni Commissioni 31;
- numero ore dedicate 60.
- Rapporti con gli Studi legali, predisposizione di tutti gli atti amministrativi necessari. Su richiesta del Collegio dei Revisori dei Conti e della Corte dei Conti è stata inoltrata richiesta all'avvocato Ballerini, Butturini, Buffoli e Gorlani per avere una relazione relativa ai contenziosi in essere a loro affidati specificando lo stato delle cause pendenti e gli eventuali rischi futuri a carico del Comune per il pagamento di potenziali oneri derivanti da sentenze, ai fini della verifica di un congruo accantonamento nel fondo contenziosi.

Nel corso del 2021 sono stati affidati 2 nuovi incarichi agli avvocati, a tal fine sono fatte 2 delibera e 3 determina, una di accertamento di entrata (di € 2.918,24 Iva e oneri compresi, pagata dal soccombente), e integrazione impegno a favore dell'avv. Mauro Ballerini per un incarico a lui affidato nel 2015.

Numero ore dedicate n. 20

- Accessi agli atti pervenute al comune n. 479. Accessi agli atti per gli Amministratori comunali: inviati 14 estratti riassuntivi del protocollo, evase 6 richieste di accesso fatta dai gruppi consiglieri di minoranza. Numero ore dedicate 15.
- Gestione del cerimoniale (festività, inaugurazioni, matrimoni) sono state effettuate le seguenti manifestazioni:
  - Armando Lottieri – 25 aprile - 2 giugno - Settimana Montiniana – 4 novembre – 8 dicembre – inaugurazione scuola nuovo polo di S. Vigilio – Cerimonia gemellaggio – Milite ignoto.

Per le cerimonie è stata fatta una manifestazione di interesse per l'affidamento di fornitura di corone e fiori per tutto l'anno la procedura prevedeva:

- stesura dell'avviso di manifestazione e lettera di manifestazione di interesse;
- acquisto del CIG;
- determina di approvazione dell'avviso;

- pubblicazione all'albo e sul sito dell'avviso;
- lettere di richiesta preventivo;
- verifica dei preventivi;
- determina di incarico;
- lettera di incarico;
- richiesta durc;
- liquidazioni;
- rapporti con la ditta incaricata per date di consegna.

Le manifestazioni solitamente prevedono:

- riunione con l'Assessore competente, per verifica invitati e programmazione;
- lettera di invito;
- spedizione a mezzo email degli inviti e predisposizione di quelli cartacei;
- email al relatore ( se presente);
- creazione manifesto, stampa e suddivisione dei manifesti per i vari gruppi;
- telefonate ai referenti dei gruppi per il ritiro del materiale;
- stampa e richiesta affissioni dei manifesti nelle bacheche;
- email polizia locale e all'ufficio tecnico per quanto di loro competenza con trasmissione dei programmi;
- lettera di invito alla manifestazione x CCR e Dirigente scolastico;
- contatti con il fiorista per prenotazione e dettagli della consegna;
- relazione con il referente degli operai per i dettagli;
- richiesta di pubblicazione sul sito, tabellone, app e facebook dell'iniziativa.
- Procedura per acquisto targhe – cera –ecc.... ( richiesta preventivo, determina, lettera incarico, ordini e accordi per la consegna e liquidazioni)

Numero ore dedicate n. 200.

- Gestione del servizio trasporto urbano scolastico ed extrascolastico relativa alla parte amministrativa, sulla base delle indicazioni avute con deliberazione di Giunta Comunale, sentito il Comune di Brescia e A.T.M è stata fatta la procedura per la prorogata dell'incarico alla Brescia Trasporti fino al 30.06.2022. Numero ore dedicate 20.
- Contratto per nuova l'affrancatrice, seguito tutta la pratica: servizio di noleggio affidato tramite la piattaforma Mepal, acquisto di materiale di consumo, compilazione di tutti i documenti sia per la ditta che per le Poste Italiane per apertura nuovo conto, organizzazione della consegna, istruzione ai dipendenti e scollando della vecchia macchina affrancatrice. Ore 30.
- Controlli interni: calcolato il 2% delle determinazioni e ordinanze dirigenziali di ogni settore, fatto estrazione dei numeri utilizzando un sistema informatico, stampato tutti gli atti sorteggiati, fotocopie schede di valutazione compilate e unite all'atto di riferimento. Su indicazioni del segretario fatto il verbale con elenco di tutti gli atti sorteggiati. Trasmesso il verbale ai responsabili e al nucleo di valutazione al sindaco e al Presidente del Consiglio. Fatto delibera per "COSTITUZIONE UNITA' ORGANIZZATIVA: UFFICIO CONTROLLI INTERNI."

Numero ore dedicate 120.

- Supporto al segretario per la gestione dell'attività riguardante gli adempimenti relativi alla trasparenza ed all'anticorruzione:

-Stesura dell'avviso per P.T.P.C e pubblicato.

Dopo la pubblicazione della delibera inserito sulla piattaforma ANAC il PIANO TRIENNALE DI PREVENZIONE DELLA CORRUZIONE (P.T.P.C.) 2021/2023.

-RELAZIONE RESPONSABILE RPCT : ricerca del materiale, studio e compilazione della tabella, pubblicazione nella trasparenza.

Procedura per l'APPROVAZIONE DEL PIANO ESECUTIVO DI GESTIONE PLURIENNALE 2021-2023 COMPRENSIVO DEL PIANO DEGLI OBIETTIVI E DEL PIANO DELLA PERFORMANCE, fatto delibera e tenuto contatti con i Responsabili di settore per gli allegati.

Supporto al Vice Segretario per ricerca e predisposizione materiale necessario all 'APPROVAZIONE DELLA RELAZIONE SULLA PERFORMANCE RELATIVA ALL'ANNO 2020.

Numero ore dedicate n. 200

- Nucleo di Valutazione: fatto decreto per la nomina, inviato le lettere ai componenti, tenuto con loro i contatti, inviato materiale, convocati e assistito alla prima convocazione, supporto per proiettare sullo schermo le nostre sezioni della trasparenza, predisposto il verbale, le attestazione, e compilato la tabella.

Predisposto materiale per le successive convocazioni e fatto verbali.

Pubblicato nella trasparenza e inviato il materiale all'ANAC.

Numero ore dedicate 120.

- Gestione dell'archivio di deposito e corrente. Attività di supporto alla consultazione dell'archivio. La Soprintendenza Archivistica ha concesso il nulla allo scarto. Si è proceduta alla pubblicazione della manifestazione di interesse e alla successiva richiesta di preventivi per individuare la ditta a cui affidare l'incarico per il ritiro del materiale da portare al macero con il rilascio del verbale di avvenuta distruzione dei documenti. Si è coordinato il lavoro di ritiro del materiale alla presenza e super visione della ditta incaricata a selezionare lo scarto. Numero ore dedicate 70
- Rapporto con le associazioni di volontariato e le parrocchie, relativi alle richieste di contributo e rendicontazioni. Predisposizione atti amministrativi necessari: delibere di Giunta Comunale, determinazioni dirigenziali, lettere ai beneficiari e atti di liquidazione. Al fine di erogare i contributi sono state predisposte n.3 delibere di G.C e n.3 determinazioni dirigenziali: n. 2 contributi alle associazioni, e 5 contributi a favore degli oratori a seguito del protocollo di intesa, 1 contributo alla parrocchia S. Antonino per l'organizzazione della Settimana Montiniana  
Numero ore dedicate 60

#### Gestione finanziaria (considerazioni e valutazioni sul Prog.103)

##### BILANCI E DUP 2022-2024.

L'ufficio Ragioneria ha realizzato il bilancio di previsione 2021 attraverso la preparazione dei relativi allegati elaborati dal software di contabilità. Il bilancio di previsione 2021 e pluriennale 2021-2023 è stato approvato in Consiglio Comunale con deliberazione n. 17 in data 10/03/2021. L'ufficio Ragioneria ha realizzato il rendiconto del bilancio anno 2020 che è stato approvato in Consiglio Comunale con deliberazione n. 33 del 31/05/2021. Con deliberazione di Consiglio Comunale n. 39 del 28/06/21 sono stati approvati gli allegati al rendiconto 2020 aggiornati alle risultanze della certificazione art. 39, comma 2, D.L. 104/2020.

Il DUP 2022-2024 è stato approvato con delibera di Consiglio Comunale n. 58 del 10/09/2021.

**BILANCIO CONSOLIDATO** Con deliberazione di Giunta Comunale n. 114 del 05/07/2021 è stato approvato dell'elenco degli enti e società appartenenti al gruppo amministrazione pubblica (gap) del Comune di Concesio e dell'elenco degli enti e società rientranti nel perimetro di consolidamento ai fini dell'approvazione del bilancio consolidato 2020. Il bilancio consolidato 2020 è stato approvato con delibera di Consiglio Comunale n. 62 del 29/09/2021.

**GESTIONE LAMPADE VOTIVE** L'ufficio ragioneria gestisce direttamente l'illuminazione votiva nei cimiteri comunali. Con delibera di G.C. n. 25 dell'11/02/2020 sono state approvate le tariffe dei servizi cimiteriali e del servizio di illuminazione votiva e sono state confermate modalità di pagamento annuale o immediato e totale. L'entrata totale accertata 2021 è pari a € 59.652,07.

**SERVIZIO DI TESORERIA E DI CASSA** Il servizio di Tesoreria e di cassa è gestito dall'Istituto UniCredit s.p.a. dal 01/06/2017 e fino al 30/09/2021. L'ente ha chiesto formalmente di prorogare il servizio come previsto nel contratto. Il sistema di gestione dei mandati di pagamento e delle reversali di incasso è denominato SIOPE+ e si avvale della piattaforma della Banca d'Italia.

#### Tributi e servizi fiscali (considerazioni e valutazioni sul Prog.104)

Con Decreto del Presidente del Consiglio dei Ministri del 31/01/2020 è stato dichiarato per sei mesi lo stato di emergenza in conseguenza del rischio sanitario connesso all'insorgenza di patologie derivanti dalla pandemia COVID-19, che è stato poi prorogato fino al 31 gennaio 2021, come da ultimo D.P.C.M. del 07/10/2020. In data 14/01/2021 il Governo ha approvato un Decreto Legge che prevedeva la proroga dello stato di emergenza fino al 30 aprile 2021, in data 21/04/2021 è stata prevista un'ulteriore proroga fino al 31/07/2021, in data 29/07/2021, con la legge 221/2021 è stato disposto lo stato di emergenza fino al 31/03/2022. Il lavoro dell'ufficio Tributi è stato quindi condizionato pesantemente dalla pandemia, è continuata l'attività accertativa mentre in tema di riscossione vi è stato un brusco arresto dell'attività di riscossione coattiva. Infatti fin dal Decreto 18/2020 denominato "Cura Italia" è stata disposta la sospensione dei termini di versamento di tutte le entrate tributarie e non tributarie derivanti da cartelle di pagamento e dagli avvisi di accertamento. Questa sospensione è continuata per l'intero anno 2020 ed anche nell'anno 2021 fino al 31/08/2021. Nonostante questi provvedimenti l'ente ha continuato l'attività anche di riscossione, come di seguito rendicontato.

##### TARIFFA RIFIUTI

La legge n.116 del 03/09/2020 avente ad oggetto: "Attuazione della direttiva (UE) 2018/851 che modifica la direttiva 2008/98/CE relativa ai rifiuti e attuazione della direttiva (UE) 2018/852 che modifica la direttiva 1994/62/CE sugli imballaggi e i rifiuti di imballaggio" ha reso necessario modificare il regolamento di applicazione della TA.RI. per

recepire le disposizioni in essa contenute.

Tra le novità che hanno effetti in anche in campo tributario, vi è l'art. 183 del D. Lgs. 152/2006, così come modificato dal D. Lgs. 116/2020.

Infatti viene estesa la definizione di rifiuto urbano ad alcuni rifiuti indifferenziati e a quelli provenienti da raccolta differenziata, poichè quelli prodotti dalle attività riportate nell'allegato L-*quinquies* che sono simili per natura e composizione ai rifiuti domestici indicati nell'allegato L-*quarter*.

La modifica è entrata in vigore a partire dal 1° gennaio 2021.

In materia di gestione dei rifiuti, il D.Lgs. 116/2020 introduce le seguenti novità:

- le aziende non sono obbligate a rivolgersi ad un gestore pubblico per il conferimento dei propri rifiuti e possono scegliere il privato (art. 198 del D.Lgs. 152/2006 comma 2-*bis*);
- le aziende che scelgono un operatore privato per la gestione dei propri rifiuti da avviare al recupero sono escluse dalla corresponsione della componente tariffaria rapportata alla quantità dei rifiuti conferiti (art. 238 del D.Lgs. 152/2006 comma 10);
- le aziende che scelgono un operatore pubblico saranno vincolate a tale operatore per un periodo non inferiore a cinque anni (art. 238 del D.Lgs. 152/2006 comma 10). Pertanto, dal privato si può disdire, dal pubblico, invece, prima dei 5 anni non è consentito.

Per ora il numero delle attività che ha deciso di uscire dal sistema di privativa comunale è limitato a n. 12, mentre quelle che hanno optato per l'uscita parziale risultano essere n. 4.

L'Ufficio ha inviato alla utenze non domestiche interessate una pec contenente una comunicazione ed un modello da rendere compilato entro il 31/05/2021 per poter esercitare la scelta dall'anno 2022.

Si è proceduto a rettificare la metratura soggetta a tariffa delle utenze non domestiche, in conformità al dettato normativo e al documento del MITE del 12/04/2021.

L'ufficio Tributi ha provveduto a predisporre il regolamento, adottato con deliberazione di Consiglio Comunale n. 40 del 28/06/2021, regolarmente pubblicato sul sito del MEF in data 05/07/2021.

Con la deliberazione di Consiglio Comunale n. 41 del 2/06/2021 è stato approvato il Piano finanziario TA.RI. per l'anno 2021/22/23.

Con la deliberazione di Consiglio Comunale n. 42 del 28/06/2021 sono state approvate le Tariffe per l'anno 2021, che è stata regolarmente pubblicata sul sito del MEF in data 05/07/2021.

Sono stati emessi gli avvisi di pagamento relativi all'acconto TA.RI. anno 2021, calcolato sulla base delle tariffe anno 2020, nell'emissione a saldo sono state conguagliate le tariffe 2021 ed è stata applicata la TEFA (tributo provinciale) per l'intera annualità.

Sono state inviate n. 12.126 avvisi di pagamento a mezzo servizio postale ed a mezzo pec.

Gli avvisi (acconto e saldo) sono stati trasmessi a mezzo pec, utilizzando quella propria o quella attivata con il programma "pec gratuita" messa a disposizione dall'Amministrazione Comunale ovvero con INIPEC per i professionisti, alle utenze non domestiche per un numero pari a 1.246 ed alle utenze domestiche per un n. 1.884.

Nell'anno 2021 è stato gestito il Bando "Agevolazione TA.RI - utenze non domestiche con attività chiusa/sospesa per emergenza sanitaria covid-19" - art. 6 D.L. n. 73/2021", approvato con deliberazione di Giunta Comunale n.174 del 26/10/2021.

Il bando prevedeva una riduzione della tariffa per fronteggiare l'emergenza COVID per l'anno 2021, la scadenza del bando è stata fissata per il 22/11/2021. La riduzione è stata applicata in fase di bollettazione a saldo delle utenze non domestiche interessate dalla misura.

Il numero delle attività commerciali e pubblici esercizi assegnatari del contributo sono state pari a n.79 per un importo totale di € 27.923,64.

Con riferimento alla TA.RI., ARERA (Autorità di Regolazione per Energia Reti e Ambiente ) è intervenuta con:

- la deliberazione n. 443/2019 per definire i criteri di riconoscimento dei costi efficienti di esercizio e di investimento per il periodo 2018-2021, adottando il Metodo Tariffario per il servizio integrato di gestione dei Rifiuti (MTR) e modificando integralmente le modalità di formulazione del Piano Finanziario;
- la deliberazione n. 444/2019 che definisce le disposizioni in materia di trasparenza del servizio di gestione dei rifiuti urbani e assimilati per il periodo di regolazione 1° aprile 2020 - 31 dicembre 2023, nell'ambito del procedimento avviato con la deliberazione 226/2018/R/RIF. All'interno dello stesso sono ricompresi gli elementi informativi minimi da rendere disponibili attraverso i siti internet, gli elementi informativi minimi da includere nei documenti di riscossione (avviso di pagamento o fattura) e le comunicazioni individuali agli utenti relative a variazioni di rilievo nella gestione.

Nell'anno 2021 vi è stata una modifica sostanzialmente con decorrenza 2022 del Metodo Tariffario - MTR-2 con:

- la deliberazione 363/2021 che definisce i criteri di riconoscimento dei costi efficienti di esercizio e di investimento per il periodo 2022-2025, adottando il Metodo Tariffario Rifiuti (MTR-2);
- la deliberazione 459/2021 che determina taluni valori monetari e finanziari in continuità con quanto già disposto dal MTR, da utilizzarsi per la quantificazione dei costi riconosciuti di cui all'Articolo 7 del MTR-2.

Resta inalterato il metodo per il calcolo della Tariffa definito con il D. Lgs. n.158 del 1999 "Regolamento recante norme per la elaborazione del metodo normalizzato per definire la tariffa del servizio di gestione del ciclo dei rifiuti urbani".

#### IMPOSTA MUNICIPALE PROPRIA

Con delibera di Consiglio Comunale n.13 del 10/03/2021 sono state determinate le aliquote e le detrazioni dell'imposta municipale propria (I.M.U.) - anno 2021, regolarmente pubblicata sul sito del MEF in data 06/05/2021.

Nel riepilogo IMU 2021, pubblicato nella sezione notizie del sito istituzione e inviato su richiesta espressa dei contribuenti a mezzo e mail ordinaria, oltre alla normativa generale in tema di IMU sono state evidenziate le novità introdotte nell'anno 2021 (dall'art. 1 comma 599 L. n° 178/2020, art. 78 del D.L. 104/2020 convertito L. 126 del 13/10/2020).

E' continuo il monitoraggio del portale tributario ed è continua l'assistenza tecnica ai cittadini.

Nell'anno 2021 è stato effettuato il servizio di conteggio e consegna dei moduli F24 in acconto e saldo, relativi agli

immobili diversi dalle abitazioni principali e pertinenze assimilate, precompilati con l'importo da pagare. Sono state attivate n. 630 pec, messe a disposizione gratuitamente dall'amministrazione Comunale al fine di rendere più preciso e meno costoso il recapito di atti e bollette ai cittadini di Concesio.

#### ATTIVITA' DI CONTROLLO ED ACCERTAMENTO

##### IMPOSTA MUNICIPALE PROPRIA

Sono stati elaborati n. 426 avvisi di accertamento esecutivi relativi alle annualità 2016-2020 di cui:

- Provvedimenti protocollati n. 426 per un importo pari ad € 803.964,00;
- Provvedimenti notificati al 31/12/2021 n. 389 per un importo pari ad € 766.839,00;
- Provvedimenti interamente pagati per un importo di € 72.169,00;
- Provvedimenti rateizzati n. 105 per un importo pari ad € 179.000,00 di cui riscosso € 47.715,00;
- Provvedimenti in corso di notifica n. 37 per un importo pari ad € 31.636,00.

Sono stati disposti n. 109 rimborsi per un importo pari ad € 23.204,00, le somme sono state rimborsate o compensate in conformità a quanto disposto dal vigente Regolamento delle Entrate.

##### T.A.S.I.

Sono stati elaborati n. 248 avvisi di accertamento esecutivi relativi alle annualità 2016-2019 di cui:

- Provvedimenti protocollati n. 248 per un importo pari ad € 176.693,00;
- Provvedimenti notificati al 31/12/2021 n.224 per un importo pari ad € 166.072,00;
- Provvedimenti interamente pagati per un importo di € 42.179,00;
- Provvedimenti rateizzati n. 28 per un importo pari ad € 17.948,00 di cui riscosso € 9.142,00;
- Provvedimenti in corso di notifica n. 24 per un importo pari ad € 10.621,00.

##### TA.RI.

Sono stati elaborati n. 393 avvisi di accertamento esecutivi relativi alle annualità 2016-2019 di cui:

- Provvedimenti protocollati n. 393 per un importo pari a € 251.109,00;
- Provvedimenti notificati al 31/12/2021 n. 284 per un importo pari a € 228.610,00;
- Provvedimenti interamente pagati per un importo di € 16.614,00;
- Provvedimenti rateizzati n. 20 per un importo pari ad € 28.454 di cui riscosso € 2.947,00;
- Provvedimenti in corso di notifica n. 39 per un importo pari a € 10.621,00.

##### RIMBORSI TA.RI. E T.A.S.I.

Sono stati disposti n. 21 rimborsi per un importo pari a € 3.150,00, le somme sono state rimborsate o compensate in conformità a quanto disposto dal vigente Regolamento delle Entrate.

##### RISCOSSIONE COATTIVA

L'attività di riscossione coattiva con riferimento ai tributi locali è stata sospesa in conformità alla normativa vigente fino al 31/08/2021.

##### ATTIVITA' DI MEDIAZIONE TRIBUTARIA

In data 25/05/2021 si è tentata la mediazione con Azienda per l'Edilizia Lombarda per avvisi di accertamento IMU e TASI.

Il mediatore comunale ha avanzato una proposta di riduzione delle sanzioni sugli accertamenti, in conformità al vigente regolamento delle Entrate, alla luce anche delle sentenze pronunciate dalla Commissione Tributaria provinciale in favore del Comune di Concesio sui ricorsi presentati da Azienda per l'Edilizia Lombarda.

La mediazione è stata rifiutata ed Azienda per l'Edilizia Lombarda ha depositato, presso la Commissione Tributaria di Brescia, ricorsi avverso i seguenti provvedimenti:

- avvisi di accertamento IMU per un totale di € 226.181,00 riferiti alle annualità 2016-2017-2018-2019.
- avvisi di accertamento TASI per un totale di € 56.965,00 riferiti alle annualità 2016-2017-2018-2019.

##### CONTENZIOSO TRIBUTARIO

Azienda per l'Edilizia Lombarda ha presentato ricorso, avanti alla Commissione provinciale di Brescia, contro la notifica dell'avviso di accertamento IMU anno 2014 per un importo totale di € 23.665,00 (imposta+sanzioni+ interessi).

La sentenza n. 114/2021 depositata il 16/02/2021, pronunciata dalla Commissione Tributaria provinciale di Brescia, aveva già respinto il ricorso riconoscendo le ragioni del Comune.

Con comunicazione in data 02/04/2021, protocollata al n.11971, è stato chiesto ad Azienda per l'Edilizia Lombarda il versamento di quanto stabilito dall'art. 68 del DPR 546/1992 e s.m.i.; la somma richiesta pari ad € 15.775,79 è stata regolarmente versata.

Azienda per l'Edilizia Lombarda ha presentato ricorso, avanti alla Commissione Tributaria provinciale di Brescia, contro la notifica dell'avviso di accertamento IMU anno 2015 per un importo totale di € 65.873,00 (imposta+sanzioni+ interessi).

La sentenza n.172/2021 depositata il 12/03/2021, pronunciata dalla Commissione Tributaria provinciale di Brescia, ha respinto il ricorso riconoscendo le ragioni del Comune.

Con comunicazione in data 02/04/2021, protocollata al n.11977, è stato chiesto ad Azienda per l'Edilizia Lombarda il versamento di quanto stabilito dall'art. 68 del DPR 546/1992 e s.m.i.; la somma richiesta pari a € 43.907,84 è stata regolarmente versata.

Azienda per l'Edilizia Lombarda ha depositato, presso la Commissione Tributaria di Brescia, ricorsi avverso i seguenti provvedimenti:

- avvisi di accertamento IMU per un totale di € 226.181,00 riferiti alle annualità 2016-2017-2018-2019;
- avvisi di accertamento TASI per un totale di € 56.965,00 riferiti alle annualità 2016-2017-2018-2019.

E' in corso la preparazione delle controdeduzioni che verranno presentate entro i termini di legge.

#### CANONE UNICO PATRIMONIALE

L'art.1 , comma 816, della Legge di Bilancio 2020 ha istituito, a decorrere dal 2021, il canone unico di concessione, autorizzazione o esposizione pubblicitaria che sostituisce la tassa per l'occupazione di spazi ed aree pubbliche, il canone per l'occupazione di spazi ed aree pubbliche, l'imposta comunale sulla pubblicità e il diritto sulle pubbliche affissioni, il canone per l'installazione dei mezzi pubblicitari e il canone di cui all'articolo 27, commi 7 e 8, del codice della strada, di cui al decreto legislativo 30 aprile 1992, n. 285.

Con delibera di Consiglio Comunale n. 8 del 28/01/2021 è stato istituito il canone patrimoniale unico di concessione, autorizzazione per l'occupazione di aree e spazi appartenenti al demanio o al patrimonio indisponibile e per la diffusione dei messaggi pubblicitari, nonché del canone per l'occupazione di aree e spazi del demanio o del patrimonio indisponibile, destinate a mercati realizzati anche in strutture attrezzate ed è stata prevista la disciplina transitoria.

Con delibera di Consiglio Comunale n. 25 del 28/04/2021 è stato approvato il regolamento per l'applicazione del canone patrimoniale di concessione, autorizzazione o esposizione pubblicitaria e con delibera di Consiglio Comunale n. 26 del 28/04/2021 è stato approvato il regolamento per l'applicazione del canone di concessione per l'occupazione delle aree e degli spazi appartenenti al demanio o al patrimonio indisponibile, destinati a mercati realizzati anche in strutture attrezzate.

Con delibera di Giunta Comunale n. 71 del 28/04/2021 sono state approvate le tariffe del canone di concessione, autorizzazione o esposizione pubblicitaria e canone di concessione per l'occupazione delle aree e degli spazi appartenenti al demanio o al patrimonio indisponibile.

L'importo totale accertato è pari a € 262.400,00.

#### Demanio e patrimonio (considerazioni e valutazioni sul Prog.105)

##### LAVORI PUBBLICI

L'Ufficio ha gestito i sottoelencati progetti:

- ADEGUAMENTO DEI CIMITERI COMUNALI cup : D47h21001400002 finanziati da contributo Regionale con bando per gli " interventi a sostegno del tessuto economico lombardo" della L.R: 4/2021 dei 101.000.000 di euro destinato agli entri locali per € 140.000,00;
- RIGENERAZIONE URBANA DEL BOCCIODROMO COMUNALE "ALDO MORO". CUP: D48I21000230001 finanziato da contributo erariale per interventi riferiti alla Rigenerazione Urbana art. 1, commi 42 e 43 legge n. 160/2019 ( DPCM 21 gennaio 2021) per € 1.400.000,00 ;
- RIGENERAZIONE URBANA DEL SITO SCOLASTICO NELLA FRAZIONE DI COSTORIO AVENTE FINALITÀ CULTURALI, SPORTIVE, DIDATTICHE E SOCIALI CUP: D48I21000240001 finanziato da contributo erariale per interventi riferiti alla Rigenerazione Urbana art. 1, commi 42 e 43 legge n. 160/2019 ( DPCM 21 gennaio 2021) per € 3.600.000,00;
- riqualificazione sismica ed energetica della scuola secondaria di 1° grado località Sant'Andrea: è stato approvato il progetto di fattibilità tecnica e ed economica per l'ottenimento del finanziamento da parte del Ministero dell'Interno in fase di progettazione.
- AMPLIAMENTO E RIQUALIFICAZIONE SEDE MUNICIPALE - D45E20005980006 lp 576 opera in fase di progettazione;
- RIQUALIFICAZIONE E ABBATTIMENTO BARRIERE ARCHITETTONICHE VIA MARCONI – D43D20002210005 – opera appaltata
- RESTAURO E RISANAMENTO CONSERVATIVO CENTRO CULTURALE VIA RODOLFO DA CONCESIO - cup D42C20000270001 – lp LP 567 – richiesta contributo;
- NUOVO CENTRO DI RACCOLTA RIFIUTI URBANI - RACCOLTA - CIG. 9122779363 – in fase di progettazione;

L'Ufficio sta inoltre seguendo la realizzazione delle seguenti opere e servizi:

- opere di messa in sicurezza e norma scuole dell'infanzia - opera finanziata con contributo della Regione Lombardia - delibera di giunta regionale XI/3075 del 20.4.2020 - interventi per la ripresa economica" conclusa in data 07/11/2021 .
- manutenzione straordinaria strade;
- riqualificazione strade e abbattimento barriere architettoniche, opera finanziata con contributo della Regione Lombardia - delibera di giunta regionale XI/3075 del 20.4.2020 - interventi per la ripresa economica"- Opera conclusa in data 28/12/2021.
- riqualificazione sismica ed energetica della scuola secondaria di 1° grado localita' San Vigilio. I lavori sono stati consegnati in data 28.9.2020. L'opera è finanziata parte con contributo del M.I.U.R. E parte con mutuo- i lavori sono stati ultimati in data 13.08.2021;
- ampliamento camera mortuaria R.S.A., opera finanziata con contributo della regione lombardia - delibera di giunta regionale xi/3075 del 20.4.2020 - interventi per la ripresa economica". Le opere sono state ultimate in data 02.11.2021.
- realizzazione di rotatoria e riqualificazione della Via Zammarchi con l'intersezione della strada Provinciale n. 19: i lavori sono stati ultimati, ma mancano il collaudo e la regolare esecuzione. Per il collaudo è stato conferito incarico a professionista esterna. Si è comunque proceduto alla definizione dell'acquisizione delle aree, procedura espropriativa iniziata nell'anno 2017 e conclusasi con la trascrizione del decreto d'esproprio nel mese di giugno 2021.
- appalto per l'ammodernamento della rete di illuminazione pubblica con fornitura di energia elettrica: nell'anno

in corso sono stati autorizzati i subappalti.

- LP 570 creazione parco inclusivo per un importo di € 51.592,80 oltre IVA conclusa in data 09/06/2021;
- LP 572 lavori di realizzazione di presidi di carattere idrogeologico sul territorio per € 77.888,59 oltre IVA opera conclusa in data 27/09/2021 ;
- LP 573 opere di pitturazione scuole dell'Infanzia per € 41.024,26 opera conclusa in data 24/09/2021 ;
- RIQUALIFICAZIONE ROTATORIA IN LOCAITA' LEVATA – cup D47H20000670007 lp 564 in fase di esecuzione;

## OPERE E LAVORI PUBBLICI

L'ufficio provvede alla gestione dei seguenti procedimenti amministrativi:

- Sportello unico previdenziale (richiesta del Documento unico di regolarità contributiva per tutte le fasi di affidamento e liquidazione di lavori, servizi e forniture);
- verifiche presso l'Agenzia delle Entrate, la Camera di Commercio e la Prefettura relativamente ai requisiti delle Ditte appaltatrici;
- Certificazioni IVA agevolata;
- Collaudi, convenzioni e consulenze tecniche;
- Bandi e appalti per l'affidamento di lavori, servizi e forniture (dalla richiesta del CIG alla liquidazione finale);
- Proposte di deliberazioni e determinazioni nell'anno 2021 ne sono state predisposte n. 285.

Seguono ulteriori obiettivi particolari oltre all'ordinaria amministrazione, quali approvazione progetti per estendimento rete fognaria presentati da ASVT.

## MANUTENZIONE ORDINARIA E STRAORDINARIA

Per quanto concerne la MANUTENZIONE ORDINARIA E STRAORDINARIA del patrimonio, l'impegno a bilancio 2021 previsto per opere di manutenzione ordinaria e straordinaria ammonta a € 5.101.200,00, comprensivi delle opere sopraccitate di cui € 730.734,97 per le manutenzioni ordinarie e affidamenti diretti (vedi scheda che segue);

Nel periodo 2021 sono stati predisposti atti amministrativi, tecnici, contabili inerenti l'affidamento di lavoro e/o fornitura per un numero di 46 affidamenti diretti, previa valutazione di più preventivi, verificandone la conformità degli atti e documenti allegati alla documentazione.

### ELENCO DI LAVORI -SERVIZIO E FORNITURE

### IMPORTO IMPEGNATO

noleggio e manutenzione stampante e plotter	€ 7.325,95
manutenzione attrezzature agricole	€ 1.000,00
gommista	€ 2.000,00
veicoli diesel	€ 4.829,15
manutenzione estintori	€ 11.915,35
veicoli a benzina	€ 7.916,67
vestiario	€ 1.500,00
comodato d'uso dispenser carta e asciugamani e dispenser sapone	€ 1.000,00
carburante	€ 8.000,00
materiale edile	€ 5.000,00
semafori	€ 5.490,00
igienizzazione locali sanitari	€ 4.339,24
manutenzione ascensori	€ 8.103,95
manutenzione pesa	€ 658,80
fornitura di ferramenta	€ 14.640,00
manutenzione erogatori acqua	€ 2.884,08
manutenzione del verde	€ 219.600,00
deratizzazione	€ 4.880,00
vetraio	€ 1.000,00
vetraio	€ 1.000,00
fabbro	€ 10.000,00
opere stradali	€ 21.350,00
opere edili	€ 22.500,00

idraulico	€ 21.350,00
elettricista	€ 21.350,00
pittore	€ 7.500,00
acquisto civici	€ 672,53
servizio funebre	€ 16.047,70
allarmi	€ 15.000,00
falegname	€ 3.101,97
colorificio	€ 1.220,00
manutenzione montafereetri	€ 3.125,64
ascensori	€ 6.029,95
manutenzione colonnine	€ 2.884,08
manutenzione plotter	€ 1.220,00
smaltimento animali	€ 183,00
pesa isola	€ 658,80
disinfestazione zanzare	€ 9.857,88
scritte panda UTC	€ 207,40
manutenzione straordinaria Ascensore via Cottinelli n. 54	€ 3.294,00
pavimentazione via Cottinelli – via Rodolfo	€ 17.767,47
taglio lapidi cimitero S.Vigilio	€ 3.111,00
acquisto bandiere	€ 189,10
intervento straordinario derattizzazione Infanzia S.Vigilio	€ 146,40
integrazione ringhiera Centro raccolta	€ 6.624,60
acquisto proiettori centro sportivo Aldo Moro	€ 4.267,26
Impianto per Festa scuola Media S.Andrea	€ 2.220,40
sacchetti cani	€ 824,72
sostituzione caldaia Sig. N.I. Via Carrobbio 24	€ 1.945,90
acquisto bicchieri di carta	€ 1.281,00
noleggio piattaforma aerea	€ 315,54
sostituzione Porta ingresso Caserma	€ 1.293,20
pannelli scuola Media S.Vigilio	€ 183,00
recinzione media S.Andrea	€ 3.216,00
illuminazione campo sportivo	€ 1.171,20
relazione alberature	€ 3.172,00
intervento talpe	€ 976,00
lastre copertura loculi	€ 6.047,54
contatore faro nord	€ 448,89
caldaia Idn	€ 350,00
fotocamera ambientale	€ 6.588,00
luminarie	€ 8.662,00
manutenzioni piante	€ 29.280,00
lucernari materna	€ 5.636,40
luci rosse al municipio	€ 345,26
legionella	€ 1.073,60
impianto rilievo via Ragazzi 99	€ 18.683,08
pulizia vasca via Mazzini	€ 3.660,00
dossi via Cadizzone e via Mazzini	€ 1.562,21
attrezzature teatro	€ 17.751,00
fornitura cestini	€ 34.709,00
incidente Panda	€ 2.527,05
arieggiatura campi sportivi	€ 6.100,00
giochi parchi	€ 41.500,00
sistemazione caldaie	€ 721,30

pellicole nuovo polo scolastico	€ 439,20
pulizia via Ragazzi del 99	€ 2.196,00
sostituzione due caldaie	€ 4.611,60
vestiario protezione civile	€ 1.994,33
perdita posta	€ 1.531,20
monumento covid	€ 4.976,38

## AUTORIZZAZIONI

- **Autorizzazioni ad Enti e privati per interventi su suolo pubblico**

L'Ufficio, a seguito di istanza da parte di Enti e/o privati cittadini, inerenti interventi su suolo pubblico, riceve la domanda esaminandone il tema, provvedendo alla verifica della documentazione, effettuando sopralluogo e, se necessario, relazione al Responsabile del Settore Tecnico. Allo scopo determina l'autorizzazione, controllandone la buona e regolare esecuzione dei lavori.

Nell'arco dell'anno 2021 sono state rilasciate un numero di **44** autorizzazioni ad Enti pubblici, e **n.1** autorizzazione rilasciata a privato cittadino.

Per quanto attiene alla tempistica dette autorizzazioni sono state perfezionate in un tempo contenuto in 7 giorni e, in determinati casi nell'immediato.

- **Autorizzazioni cumulative per interventi urgenti sul territorio Comunale**

Per quanto concerne le autorizzazioni cumulative per interventi a carattere d'urgenza su territorio Comunale, tra Enti, (Enel – Telecom – A2A- Azienda di Valle), alla data odierna, si è predisposto uno schema autorizzativo cumulativo, garantendo la buona riuscita dei lavori congiunti. La questione dell'autorizzazione cumulativa porta vantaggio a tutti e ad una efficienza lavorativa ed economicità generale.

Gli atti rilasciati risultano essere in numero di **14**.

Per quanto attiene alla tempistica dette autorizzazioni sono state perfezionate in un tempo contenuto in giorni 7 e, in determinati casi nell'immediato.

## ORDINANZE

Il personale tecnico, su richiesta dell'ufficio Polizia Locale, effettua preventivi sopralluoghi sulle aree interessate.

## SINISTRI E ATTI VANDALICI

L'Ufficio in riferimento ai Sinistri e agli atti vandalici, ha ricevuto segnalazioni scritte pari in numero di **8**, effettuandone sopralluoghi, rilevando i luoghi con documentazione fotografica, rilievi tecnici, stesura di relazione tecnica e, trasmissione degli atti all'Ufficio preposto di questo Ente per gli adempimenti di competenza.

Per espletare tutta la procedura relativa ad ogni singolo sinistro, previo sopralluogo immediato, si sono contenuti i tempi in max giorni 7 dal ricevimento della comunicazione da parte dell'ufficio addetto.

Nell'anno 2021, per quanto riguarda gli atti vandalici al patrimonio pubblico, ne sono stati rilevati in un numero di **4** mentre per i sinistri ne sono stati rilevati un numero di **4**.

## AUTORIZZAZIONI CIMITERIALI

L'Ufficio, riceve l'istanza, ne verifica la richiesta, effettua la registrazione, congiuntamente ai Tumulatori esegue il sopralluogo in sito per verificare la conformità, predisporre l'autorizzazione e l'archiviazione con il sistema informatizzato. Di detta documentazione, una copia viene trasmessa, anche, all'Ufficio Anagrafe

Nell'anno 2021 sono state rilasciate n. **79** autorizzazioni così suddivise:

Monumenti per Cippi	n. 7
Monumenti per Loculi	n. 72

**Ufficio tecnico** (considerazioni e valutazioni sul Prog.106)

## AFFIDAMENTI ED APPALTI

L'Ente utilizza il Sistema di intermediazione telematica di Regione Lombardia denominato "SINTEL", al quale è possibile accedere attraverso il punto di presenza sulle reti telematiche all'indirizzo internet corrispondente all'URL .

## GESTIONE DEL CORPO OPERAI DEL COMUNE

Il corpo operai del comune è attrezzato con tutti gli strumenti necessari per effettuare le opere di manutenzione ordinaria al patrimonio comunale, nonché per interventi immediati causati da eventi meteorologici straordinari, nonostante la squadra sia composta da poche persone rispetto alla mole di lavori riscontrabile. L'ufficio comunica via radio con tutti i mezzi degli operai, al fine di coordinare in maniera immediata necessità ed interventi.

Nonostante l'esiguo numero di persone il corpo operai è sempre disponibile a correre ovunque necessario anche in orario non di lavoro.

## PREDISPOSIZIONE ATTI AMMINISTRATIVI

Per tutti i lavori affidati si segue il normale iter amministrativo, preparando tutti gli atti che si rendono necessari, come proposte di

- Delibere di Giunta Comunale e Consiglio Comunale;
- Determine dirigenziali;
- Documenti Unici per la Valutazione dei Rischi da Interferenze;
- schema Contratti;
- Certificazioni varie;
- ordinanze.

## GESTIONE DEI RAPPORTI CON ENTI DI SERVIZI MUNICIPALIZZATI

L'ufficio provvede a segnalare e richiedere interventi a enti di servizi municipalizzati relativamente a gestione acquedotto, teleriscaldamento, illuminazione pubblica, telefonia e linea internet, trasporti pubblici etc.

In riferimento poi alle richieste di sopralluogo, prevalentemente verbali e/o telefoniche da parte di cittadini, a seguito di lavori in corso, sia di competenza comunale che eseguiti da Enti diversi, quali, A2A –Telecom – Enel etc., ovvero in occasione di eventi atmosferici eccezionali che hanno causato danni ed inconvenienti a terzi, gli operatori hanno provveduto ad effettuare sopralluoghi per le verifiche ed accertamenti, effettuando, anche, rilievi fotografici, relazioni, comunicazioni scritte e verbali alla Direzione dei lavori e/o alla Ditta esecutrice degli stessi.

I sopralluoghi vengono effettuati nell'immediato o nella stessa giornata di segnalazione.

## INTERVENTI PER COVID-19

Nell'anno 2021 non sono stati eseguiti interventi per il COVID – 19.

### Anagrafe e stato civile (considerazioni e valutazioni sul Prog.107)

#### SERVIZI DEMOGRAFICI

Le attività svolte dall'U.O. Servizi Demografici nell'anno indicato sono le seguenti:

- Carta d'identità elettronica, sono quelli previsti dal Ministero (I tempi per il rilascio della circa 6 giorni). Il software prevede anche la raccolta delle impronte digitali. Carte rilasciate n. 2281, liquidazione mensile del costo al Ministero;
- Monitoraggio cittadini extra CEE. Monitoraggio e verifiche costanti, periodico controllo scadenza permessi di soggiorno, trasmissioni alla Questura. Numero cittadini extra CEE per i quali è stato concluso il procedimento di dichiarazione della dimora abituale n. 86; attestazioni UE n.2;
- Progetto ANPR, correzioni delle posizioni non corrette: n. 32;
- Statistica annuale per Istat - modelli P2, P3, di cittadini stranieri (con indicate le cittadinanze) e italiani;
- trasmissione tramite piattaforma Gino degli eventi mensili e annuali di stato civile;
- trasmissione mensile ATS delle variazioni anagrafiche; trasmissione mensile decessi al casellario;
- Gestione leva: fasi compilazione lista di leva anno 2004, iscritti n. 86 ragazzi e trasmissione al Centro documentale leva e certificazioni;
- Gestione stato civile: atti dei registri di nascita n. 150, atti di morte n. 168, atti di cittadinanza n. 65, atti di matrimonio separazioni/divorzio n. 88, pubblicazioni n. 51, annotazioni apposte n. 23, cremazioni n. 97, autorizzazioni al seppellimento n. 43, autorizzazione al trasporto n. 99;
- Gestione pratiche cimiteriali. Nel corso dell'anno sono state effettuate le seguenti movimentazioni: n. 379 estumulazioni, n. 49 inumazioni, n. 447 tumulazioni, n. 109 prenotazione funerali, n. 151 prenotazioni rientro ceneri, n. 13 pratiche affidamento ceneri, contratti stipulati n. 159;
- Gestione anagrafe, movimenti effettuati: iscrizioni per nascita n. 115, cancellazione per morte n. 161, immigrazioni n. 615, reinscrizioni per annullamento n. 4, cancellazioni n. 396, cancellazioni per annullamento n. 9, variazioni di indirizzo n. 349, variazioni indirizzo per annullamento n.5, variazioni di codice fiscale n. 35, variazioni di generalità n. 10, variazioni di cittadinanza n. 42, variazioni di professione n. 1; variazioni di stato civile: matrimonio n. 101, vedovanza n. 66, divorzio n. 38, unioni civili n. 2, variazioni di relazione con intestatario n. 275, variazione di indirizzo famiglie n. 66, istituzione famiglie nuove n. 139, famiglie ripristinate n. 1, famiglie estinte n. 141, senza fissa dimora n. 1, trasferimento tra famiglie n. 274, convivenze di fatto n. 37, convivenze di fatto estinte n. 7;

- pratiche irreperibili n. 44, gestione procedure globali n. 18;
- protocollazioni n. 10239;
- certificati rilasciati: n. 1812 di stato civile, n. 1238 di anagrafe, n. 463 elettorali. Servizio autentiche di firme, copie, legalizzazioni n.221;
- passaggi di proprietà beni mobili, n. 11;
- Registrazione DAT: n. 8;
- Toponomastica: controllo richiesto dall'UTC riguardo la numerazione civica n. 31;
- Elettorale: revisioni dinamiche, semestrali, qualitative e straordinarie n. 12, cancellazioni da revisioni ordinarie n. 370, iscrizioni da revisioni straordinarie n. 415, invio 3d, revisione albi n. 2 , raccolta firme referendum n. 10;
- conteggi cassa giornaliera;
- Rilascio codice fiscale nuovi nati richiesto all'Agenzia delle Entrate n. 104;
- Procedura amministrativa preparazione determine n. 13, delibere di giunta n. 1, ordinanze n. 3.

**Sistemi informativi** (considerazioni e valutazioni sul Prog.108)

## SERVIZIO INFORMATICO E TELEMATICO

Le attività svolte dal Servizio Informatico e Telematico nel periodo indicato sono le seguenti:

### Gestione lavoro agile

A seguito dell'emergenza Covid-19 anche per il 2021 è stato utilizzato il lavoro agile, come previsto dal DPCM.

Nel mese di giugno 2021 è stato acquistato il nuovo firewall per aumentare la sicurezza perimetrale e per questo motivo è cambiata la modalità di accesso per le connessioni da remoto e sono state impartite le nuove istruzioni e cambiata la centrale telefonica

È stata fatta formazione e assistenza agli utenti

Sono stati attivati circa 10 utenti per il lavoro agile.

Ore impiegate **n. 30**

### Servizi videoconferenza

A seguito dell'emergenza Covid-19 quasi tutte le riunioni dell'ente sono passate alla piattaforma streaming Zoom videoconferenze, con relativa spiegazione di funzionamento alle persone interessate, tra queste:

- Giunte Comunali
- Commissioni extraconsigliari,
- Conferenze capigruppo
- Consigli Comunali

Ore impiegate **n. 30**

### Streaming Consiglio Comunale

Nel 2021 si sono svolti 10 consigli in trasmissione streaming dalla sala delle adunanze del comune, 4 sono svolti con l'utilizzo della piattaforma Zoom Videoconferenze a causa dell'emergenza Covid e 6 in presenza.

Ore impiegate **n. 60**

### Servizio Backup

Verifica costante delle procedure di backup e disaster recovery, soluzione di problemi di latenza elevata.

Ore impiegate **n. 30**.

### Aggiornamento sistema VM

Sono state costantemente aggiornate le varie Virtual Machine installate sui server.

Ore impiegate **n.20**.

### Software Kronos per la gestione del personale

Aggiornamenti vari e gestione problematiche informatiche. **Numero ore 20**.

### Gestione Documentale e dei procedimenti

E' proseguita l'attività di adeguamento alla nuova normativa della gestione documentale, in particolare si è proseguito con il lavoro iniziato già dal 2016 sulla fascicolazione, preparate tabelle per delibera anticorruzione.

Ore impiegate **n. 20**

### Gestione Privacy

Durante l'anno 2021 si è continuato il piano di aggiornamento nei vari uffici per attuare il nuovo Regolamento Europeo 679/2016 in materia di Privacy.

Sono stati effettuati due incontri con il DPO per fare il punto della situazione, sono state rifatte ed inviate tutte le lettere dei nuovi incarichi. Sono state consegnate tutte le lettere di incarico ai nuovi dipendenti comunali.

Ore impiegate **n. 40**

### Trasparenza

E' stata effettuata un'importante attività di affiancamento formativo a tutti gli operatori in merito alle procedure di pubblicazione in tema di trasparenza.

E stato effettuato aggiornamento al sistema per mal funzionamento.

Ore impiegate n. 30

#### **Gestione rette mensa scolastica**

Supportare gli utenti durante l'iscrizione direttamente presso la sede comunale, molte volte contemporaneamente è stato emesso il PIN di Regione Lombardia per accedere al servizio.

Durante tutte le fasi è stato fatto un monitoraggio del programma risolvendo molte problematiche.

E' stato supportato l'ufficio per i controlli da inviare ad INPS. Sono state inviate le comunicazioni fiscali agli utenti.

E' stata effettuata assistenza agli esercenti esterni per i report di pagamento

Ore impiegate n.40

#### **PEC AI CITTADINI E PORTALE TRIBUTI**

Nel corso del 2021 è continuato il servizio in collaborazione con l'Ufficio tributi del portale al cittadino per la parte tributaria.

E' stato attuato un nuovo servizio per il rilascio della pec ai cittadini, è stato affiancato l'ufficio tributi nella fase propedeutica.

Ore impiegate n.80.

#### **PAGO PA**

Affiancamento dell'ufficio tributi e del settore servizi alla persona per la gestione delle bollette con PAGO PA come pagamenti attesi. Seguite le vari problematiche riguardanti la riconciliazione in contabilità

Attivati nuovi partner tecnologici sulla piattaforma

Ore impiegate n. 40

#### **Fondo innovazione:**

adesione al progetto di Fondo innovazione per il finanziamento degli enti per l'utilizzo delle nuove piattaforme abilitanti SPID, IO, PAGO PA.

Con il partner tecnologico seguiti i vari step per lo sviluppo del progetto con le varie richieste sul portale di Fondo innovazione

Ore impiegate n. 50

#### **GESTIONE PIATTAFORME VARIE**

Gestione delle utenze su portali esterni Punto fisco, Sister, anpr, cie

Ore impiegate n. 40

#### **Telefonia e reti**

Nel mese di marzo 2021 è stata installata una nuova centrale telefonica nativa in voipe che permette in modo semplice di passare le telefonate dal telefono classico ad altri device ( cellulare o pc). Durante l'anno modificate varie configurazioni e assegnate diverse numerazioni agli utenti.

Sollecitata molte volte la chiusura di tutti i canoni di noleggio degli apparati telefonici in essere e chiesti apparati nuovi (convenzione TIM).

Monitoraggio e verifica consumi fonia fissa e cellulari.

Ore impiegate n. 60

#### **Gestione APP Municipium**

Al fine di rendere smart il Comune di Concesio si è continuato a usufruire dell'App, accessibile a tutti i cittadini al fine di rimanere sempre connessi con il territorio sociale. Si è proceduto alla gestione e sviluppo dei contenuti della nuova APP del Comune di Concesio, per la gestione di eventi, news, informazioni, segnalazioni, rifiuti e punti di interesse di Concesio.

Al termine dell'anno di riferimento i dati informativi dell'app sono:

- 2436 dispositivi attivati;
- 165 news inserite;
- 455 eventi inseriti;
- 949 segnalazioni ricevute.

Ore impiegate n. 60

#### **Gestione e manutenzione sito internet comunale**

Aggiornamento portale comunale e creazione nuove pagine nel sito gestito tramite il CIT della Provincia di Brescia.

Realizzazione del nuovo sito comunale realizzato tramite il portale Municipium e messa on line il 14 dicembre.

Ore impiegate n. 250

#### **Manutenzione e monitoraggio del software "Gestionale Sicra Web".**

Numero di ore di sistemazione e formazione utenti n. 140

**Manutenzione hardware**(PC, rete, sistemistica, telefonica). Numero ore relative agli interventi Numero 70ore.

**Manutenzione software:** n. 100 interventi monitoraggio, n. 50 aggiornamenti programmi, n. 30 ore di formazione ai dipendenti.

**Software ticket**

E' stato configurato un nuovo software di ticket per l'assistenza tecnico-informatica agli operatori di questo Ente. Ticket evasi n. 357.

**Risorse umane** (considerazioni e valutazioni sul Prog.110)**SERVIZIO PERSONALE**

- Le attività svolte dall'U.O. personale nel periodo indicato sono le seguenti:
  - Per la gestione giuridica ed economica del personale sono state dedicate 300 ore. Sono stati effettuati: il monitoraggio e l'aggiornamento costante dei fascicoli del personale; l'aggiornamento della banca ore per ogni dipendente (h. straordinarie, ordinarie, ferie, aspettativa a vario titolo, scioperi, malattia, permessi sindacali, etc.), l'anagrafe degli incarichi (art. 53 D.L. 165/01), l'applicazione diritto allo studio, il piano triennale assunzioni, le certificazioni, il collocamento mirato e la gestione dei lavoratori a progetto. Sono state effettuate delle verifiche sull'utilizzo dell'istituto della flessibilità da parte del personale dipendente. Numero atti di gestione: 14. Continuo aggiornamento dei fascicoli del personale in collaborazione con una Ditta esterna al fine di creare l'esatto estratto conto contributivo di ognuno.
  - Predisposizione mensile degli stipendi parte giuridica con verifica cartellini dipendenti e estrazione dati. Comunicazione alla ditta esterna di tutte le variazioni che intervengono ai fini dell'elaborazione del cedolino mensile. Controllo dei mandati di pagamento e trasmissione al tesoriere degli importi degli stipendi. Effettuazione dei pagamenti degli F24 tramite Entratel dell'Agenzia delle Entrate. Numero mensile ore dedicate: 130.
  - Attività amministrativa sempre relativa alla gestione delle risorse umane: predisposizione di n. 6 delibere di Giunta Comunale e di n. 66 determinazioni dirigenziali.
  - Riordino dei fascicoli del personale, digitalizzazione dei documenti cartacei contenuti in ogni fascicolo dei dipendenti. Numero ore dedicate 60.
  - Predisposizione di tutti gli atti amministrativi per la compilazione del prospetto obbligatorio previsto dalla L. 68/99 (disabili). Numero ore dedicate 20.
  - Gestione informatizzata del personale con l'utilizzo del nuovo software. E' stata incentivata l'attività di raccolta e trasmissione dei dati tramite procedure automatizzate al fine di risparmiare tempo alle risorse umane per dedicarlo ad altre attività dell'Ente.
  - Per il conto annuale del personale vi è stata la predisposizione di tutti gli atti amministrativi necessari con utilizzo sistema SICO e modalità di alimentazione on line. Raccolta dati ed informazioni sul personale e sull'attività dell'Ente. Attività di coordinamento tra i settori per la raccolta dati entro i termini stabiliti dalla normativa. Sono stati trasmessi i dati del conto annuale del personale entro il termine stabilito dal Ministero del Tesoro e delle Finanze (30.04. di ogni anno). Ore dedicate n. 50.
  - Protocollo Servizio Personale atti interni n. 86 ed in uscita n. 206.
- Gestione concorsi per l'acquisizione di nuovo personale (ore dedicate 200): predisposizione atti per procedura di:
- Concorso per Istruttore Direttivo Settore Tecnico;
  - Concorso Istruttore Tecnico geometra;
  - Concorso Istruttore Amministrativo;
  - Concorso Agente di Polizia Locale;
- Stesura, analisi ed elaborazione delle inerenti il Capitolato di gara inerente il Servizio cedolini, parte giuridica ed economica. Ore dedicate 30.

**Altri servizi generali** (considerazioni e valutazioni sul Prog.111)**PROTOCOLLO**

Le attività svolte dall'U.O. Protocollo nel periodo indicato sono le seguenti:

- Gestione flussi documentali ed integrazione con posta certificata. Utilizzo della casella di posta elettronica certificata. Acquisizione ed applicazione delle metodologie previste dalla normativa per leggere ed evadere la posta con firma digitale. Attività d'informazione ai colleghi in merito ai nuovi criteri di classificazione degli atti per settori organizzativi omogenei con particolare riguardo alla fascicolazione. Numero totale atti protocollati **N. 44.275** suddivisi in **n. 25.363** in entrata, **n. 17.551** in uscita e **n.13.61** interni. **N. 350** interventi di supporto ai colleghi.
- Controllo del protocollo informatico decentrato, con particolare riguardo alla documentazione in uscita. Il sistema organizzativo permette la protocollazione del documento in uscita da parte dell'operatore responsabile del procedimento evitando il passaggio al protocollo centrale con la conseguenza di un evidente risparmio di tempo e di risorse umane.
- Gestione notifiche. Numero totale notifiche dell'Ente **n. 1642**. Predisposizione di tutti gli atti amministrativi necessari: controllo dati anagrafici, ricerca cittadini a cui notificare gli atti, tempo di notifica due giorni dalla sua registrazione al protocollo generale. **N. 582** atti notificati così suddivisi:
  1. n. 224 atti art. 140;
  2. n. 117 atti art. 143;
  3. n. 175 atti art. 138;
  4. n. 66 atti modalità diverse.
- Gestione corrispondenza. Servizio postale di flussi documentali sia esterni che interni, ricezione lettere, fax, mail per tutti gli uffici comunali. Ore dedicate **n. 220**.

- Gestione dell'affrancatura della corrispondenza, al fine di assicurare il recapito veloce ed efficace ed il controllo costante delle spese. Istruzione agli operatori assegnati **n. ore 25**. Gestione operatore dote comune **n. ore 300**. Numero dei documenti affrancati **n. 4.981**. Gestione distinte **n. 350**.
- Messa in sicurezza dei dati sensibili. Ore dedicate **n. 10**.

#### SERVIZIO CONTRATTI

Gestione degli adempimenti successivi al rogito di atti pubblici da parte del Segretario Generale: calcolo degli oneri e delle spese, registrazione dell'atto presso l'Agenzia delle Entrate tramite portale telematico SISTER, vidimazione periodica del registro degli atti presso la sede di Brescia dell'Agenzia delle Entrate.

#### SERVIZIO URP

Le attività svolte dall'U.O. URP nel periodo indicato sono le seguenti:

- Pubblicazione atti: Albo Pretorio n. 1.775 Gestione del registro dell'utilizzo della sala consiglio, n. 112 richieste.
- Gestione del centralino, servizio di informazione e assistenza agli utenti durante in periodo di emergenza sanitaria. Numero utenti 3.500.
- Gestione agenda del Sindaco. Numero appuntamenti 72.
- Consegna del porto d'armi ai cittadini. Numero utenti 69.
- Gestione dei depositi degli atti giudiziari n. 75.
- Registrazione, deposito e consegna degli atti Equitalia n. 230 atti.
- Rassegna stampa n. 470 articoli
- Servizio telefonate estumulazioni n. 1700 chiamate.

#### DATORE DI LAVORO

Le attività svolte dall'UO. Datore di Lavoro nel periodo indicato sono le seguenti:

Adempimenti inerenti l'emergenza epidemiologica Sars2\_Covid\_19.

- richiesta preventivi ed indagini di mercato per la fornitura di strumenti e dispositivi a tutela della salute dei dipendenti; acquisto di materiale per prevenire il contagio negli ambienti di lavoro: termometri, DPI (mascherine di tipo chirurgico e FFP2), gel igienizzante, disinfettanti; procedura per la sanificazione ed igienizzazione delle sedi concorsuali; procedura per l'esecuzione di test rapidi antigenici. Ore dedicate: **200**. Determine dirigenziali: **6**
- Elaborazione di procedure di controllo del possesso della certificazione verde "green pass", secondo gli obblighi di legge, sia per i dipendenti che per gli utenti. Individuazione e nomina di addetti al controllo, stesura di protocolli e di strumenti per la registrazione del controllo. Ore dedicate: **20**. Circolari interne: **2**. Atti di gestione: **1**.

Adempimenti inerenti la sicurezza sul lavoro ai sensi del D.Lgs n. 81/2008 e s.m.i.. Ore dedicate: **200**. Determine dirigenziali: **6**. In particolare, le attività poste in essere riguardano:

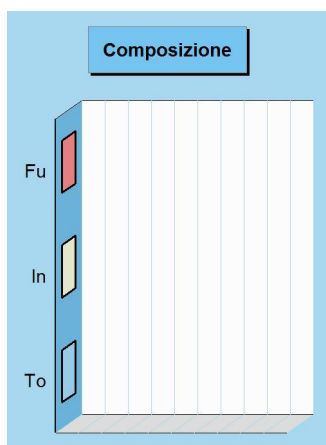
- trasmissione dati e riunione periodiche con RSPP ai fini dell'aggiornamento del DVR; istruzione del procedimento per il rinnovo dell'incarico;
- richiesta preventivi e successiva elaborazione degli atti, concernenti la procedura di aggiudicazione inerente i corsi di formazione in materia di tutela e prevenzione della sicurezza sui luoghi di lavoro ai sensi del D.L.gs n. 81/2008 (formazione specifiche del personale dipendente); organizzazione di un corso di formazione (base e specifica) per i nuovi assunti.
- istruzione del procedimento relativo ai corsi di formazione "particolare aggiuntiva" del personale ai sensi del D.L.gs n. 81/2008 e s.m.i.; organizzazione di un corso di formazione per gli operai per il conseguimento del patentino di guida dei mezzi monta feretri e corso di aggiornamento per RLS.
- comunicazioni inerenti l'organizzazione dei corsi di formazione e degli adempimenti inerenti la normativa in materia di sicurezza sul lavoro;
- trasmissione al RSPP dei dati anagrafici e dell'intera documentazione al fine d'elaborare gli attestati relativi ai corsi di formazione effettuati,
- richiesta visite mediche per i dipendenti e successiva trasmissione dati anagrafici al medico Competente per l'organizzazione delle medesime;
- attività di protocollazione e comunicazioni varie (parte amministrativa) attinenti gli adempimenti da effettuarsi nell'alveo della sicurezza sul lavoro, ai sensi della normativa vigente;
- tenuta registri corsi di formazione e verbalizzazione delle "riunioni periodiche" con RSPP e Medico Competente ai sensi del D.L.gs n. 81/2008 e s.m.i.;
- procedura relativa al campionamento del gas radon sui luoghi di lavoro;
- elaborazione atti amministrativi attinenti le procedure inerenti l'approvvigionamento di materiale e strumenti, volti a garantire la sicurezza e la tutela del personale dipendente sul luogo di lavoro, tra cui il rifornimento del materiale delle cassette di primo soccorso.



## Giustizia


### Missione 02 e relativi programmi

Le funzioni esercitate in materia di giustizia sono limitate all'assunzione di eventuali oneri conseguenti alla presenza, nel proprio territorio, di uffici giudiziari, di uffici del giudice di pace e della casa circondariale. L'ambito di intervento previsto in questa missione di carattere non prioritario, interessa pertanto l'amministrazione e il funzionamento per il supporto tecnico, amministrativo e gestionale per gli acquisti, i servizi e le manutenzioni di competenza locale necessari per il funzionamento e mantenimento degli uffici giudiziari cittadini e delle case circondariali. I prospetti seguenti, con i relativi grafici, mostrano la situazione aggiornata dello stanziamento destinato alla missione insieme al corrispondente stato di realizzazione ed al grado di ultimazione.



#### Composizione contabile della Missione 2021

Previsioni di competenza		Funzionam.	Investim.	Totale
Correnti	(+)	0,00	-	
In conto capitale	(+)	-	0,00	
Attività finanziarie	(+)	-	0,00	
Rimborso prestiti	(+)	0,00	-	
Chiusura anticipazioni	(+)	0,00	-	
Totale (al lordo FPV)	(+)	0,00	0,00	<b>0,00</b>
FPV per spese correnti (FPV/U)	(-)	0,00	-	
FPV per spese in C/cap (FPV/U)	(-)	-	0,00	
Programmazione effettiva		0,00	0,00	<b>0,00</b>




#### Stato di realizzazione della Missione 2021

Destinazione della spesa		Stanziamenti	Impegni	% Impegnato
Correnti	(+)	0,00	0,00	
In conto capitale	(+)	0,00	0,00	
Attività finanziarie	(+)	0,00	0,00	
Rimborso prestiti	(+)	0,00	0,00	
Chiusura anticipazioni	(+)	0,00	0,00	
Totale (al lordo FPV)	(+)	0,00	0,00	<b>0,00</b>
FPV per spese correnti (FPV/U)	(-)	0,00	-	
FPV per spese in C/cap (FPV/U)	(-)	0,00	-	
Programmazione effettiva		0,00	0,00	<b>0,00</b>

#### Grado di ultimazione della Missione 2021

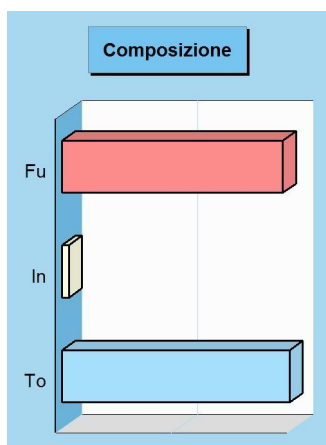

Destinazione della spesa		Impegni	Pagamenti	% Pagato
Correnti	(+)	0,00	0,00	
In conto capitale	(+)	0,00	0,00	
Attività finanziarie	(+)	0,00	0,00	
Rimborso prestiti	(+)	0,00	0,00	
Chiusura anticipazioni	(+)	0,00	0,00	
Totale (al lordo FPV)	(+)	0,00	0,00	<b>0,00</b>
FPV per spese correnti (FPV/U)	(-)	-	-	
FPV per spese in C/cap (FPV/U)	(-)	-	-	
Programmazione effettiva		0,00	0,00	<b>0,00</b>



## Ordine pubblico e sicurezza

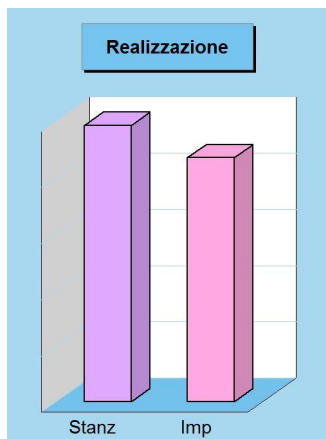
### Missione 03 e relativi programmi

L'attività di programmazione connessa all'esercizio di questa missione è legata all'esercizio delle attribuzioni di amministrazione e funzionamento delle attività collegate all'ordine pubblico e alla sicurezza a livello locale, alla polizia locale, commerciale ed amministrativa. Sono incluse in questo contesto le attività di supporto alla programmazione, al coordinamento e al monitoraggio delle relative politiche, oltre le forme di collaborazione con altre forze di polizia presenti sul territorio. Le competenze della polizia locale consistono nella attivazione di servizi e provvedimenti destinati alla difesa degli interessi pubblici meritevoli di tutela. I prospetti mostrano lo stanziamento aggiornato della missione con il relativo stato di realizzazione e grado d'ultimazione.




#### Composizione contabile della Missione 2021

Previsioni di competenza		Funzionam.	Investim.	Totale
Correnti	(+)	954.000,00	-	
In conto capitale	(+)	-	28.814,00	
Attività finanziarie	(+)	-	0,00	
Rimborso prestiti	(+)	0,00	-	
Chiusura anticipazioni	(+)	0,00	-	
<b>Totale (al lordo FPV)</b>	<b>(+)</b>	<b>954.000,00</b>	<b>28.814,00</b>	<b>982.814,00</b>
FPV per spese correnti (FPV/U)	(-)	0,00	-	
FPV per spese in C/cap (FPV/U)	(-)	-	0,00	
<b>Programmazione effettiva</b>		<b>954.000,00</b>	<b>28.814,00</b>	<b>982.814,00</b>



#### Stato di realizzazione della Missione 2021

Destinazione della spesa		Stanzamenti	Impegni	% Impegnato
Correnti	(+)	954.000,00	839.834,62	
In conto capitale	(+)	28.814,00	28.062,32	
Attività finanziarie	(+)	0,00	0,00	
Rimborso prestiti	(+)	0,00	0,00	
Chiusura anticipazioni	(+)	0,00	0,00	
<b>Totale (al lordo FPV)</b>	<b>(+)</b>	<b>982.814,00</b>	<b>867.896,94</b>	<b>88,31</b>
FPV per spese correnti (FPV/U)	(-)	0,00	-	
FPV per spese C/cap (FPV/U)	(-)	0,00	-	
<b>Programmazione effettiva</b>		<b>982.814,00</b>	<b>867.896,94</b>	<b>88,31</b>



#### Grado di ultimazione della Missione 2021

Destinazione della spesa		Impegni	Pagamenti	% Pagato
Correnti	(+)	839.834,62	369.848,26	
In conto capitale	(+)	28.062,32	22.814,00	
Attività finanziarie	(+)	0,00	0,00	
Rimborso prestiti	(+)	0,00	0,00	
Chiusura anticipazioni	(+)	0,00	0,00	
<b>Totale (al lordo FPV)</b>	<b>(+)</b>	<b>867.896,94</b>	<b>392.662,26</b>	<b>45,24</b>
FPV per spese correnti (FPV/U)	(-)	-	-	
FPV per spese C/cap (FPV/U)	(-)	-	-	
<b>Programmazione effettiva</b>		<b>867.896,94</b>	<b>392.662,26</b>	<b>45,24</b>

**Polizia locale e amministrativa** (considerazioni e valutazioni sul Prog.301)**ATTIVITA' DI POLIZIA STRADALE**

Controllo dei veicoli sul territorio comunale e relativo controllo documentale dei veicoli e delle persone; gestione dei veicoli in stato di abbandono, sia su area pubblica che su area privata; l'azione di controllo sul territorio comunale permette di prevenire e dissuadere comportamenti vietati che comportano forme di inquinamento ambientale determinate dall'abbandono dei veicoli, secondo quanto disposto dal D. Lgs. 24 giugno 2003, n. 209, comprensivo delle modifiche introdotte dal D. Lgs. del 23 febbraio 2006 n. 149 e dal Testo Unico Ambientale n. 152/2006 che ha apportato modifiche alla precedente normativa. Dal 1 gennaio al 31 dicembre 2021 si sono gestiti:

- n. 0 procedimento amministrativo per veicolo considerato in stato di abbandono;
- n. 6 sequestri di veicoli privi di copertura assicurativa;
- n. 8 accertamenti su veicoli privi di revisione.

**CONTROLLI SUI CANTIERI STRADALI ED EDILI**

La fase di trasformazione urbanistica in corso sul territorio comunale, in linea con l'indirizzo politico-amministrativo, sta impegnando l'organico preposto ridefinendone obiettivi e priorità. L'obiettivo è non solamente di garantire che i cantieri aperti rispettino le elementari norme di sicurezza previste dai D.M. che in materia dettano precise norme a cui le imprese debbono attenersi per garantire la sicurezza stradale e la fluidità della circolazione, ma anche di evitare inutili disagi all'utenza laddove possibile. I cantieri stradali che il personale della Polizia Locale ha verificato e gestito risultano essere 104. Sono stati svolti, unitamente a personale dell'Ufficio Tecnico n. 6 sopralluoghi edilizi a seguito di segnalazioni di privati cittadini e n. 1 sopralluogo senza ausilio di personale tecnico.

**CONTROLLI E ACCERTAMENTI ANAGRAFICI PER MONITORARE LE POSIZIONI ANAGRAFICHE CON PARTICOLARE RIFERIMENTO AI CITTADINI STRANIERI**

L'aumento delle richieste di residenza da parte di cittadini stranieri, considerate le problematiche connesse alla tutela della sicurezza pubblica e al potenziale allarme sociale che l'insediamento di etnie extracomunitarie può comportare nella popolazione residente, suggeriscono una costante attenzione nell'esercizio dei poteri di accertamento dei requisiti in linea con gli anni precedenti sia per concedere le residenze o per permettere variazioni anagrafiche di quelle già iscritte. L'azione esercitata, in accordo con l'Anagrafe, ha previsto già a decorrere dall'anno 2006, l'intensificazione dei controlli con particolare riferimento agli stranieri. Controlli preventivi vengono quindi avviati per verificare il presupposto della irreperibilità e il conseguente avvio del procedimento di cancellazione anagrafica. Le verifiche condotte, sia su delega degli uffici interni e in taluni casi, da Enti diversi quali Questura, Prefettura, Procura, ecc., hanno determinato la sotto elencata attività:

- Nr. 720 passaggi per verifiche anagrafiche;
- Nr. 8 passaggi per verifiche irreperibilità e/o emigrazione di cittadini Italiani;
- Nr. 15 passaggi per verifiche irreperibilità e/o emigrazione di cittadini stranieri;
- Nr. 15 passaggi per accertamenti cittadinanza stranieri;
- Nr. 2 accertamenti delegati da Ufficio Anagrafe per A.I.R.E.;
- Nr. 2 verifiche delegate da uffici interni;
- Nr. 0 accertamento delegato dal Ministero del Lavoro;
- Nr. 1 accertamenti delegati dalla Questura di Brescia su cittadini stranieri.

**CORSO DI EDUCAZIONE ALLA LEGALITA' A.S. 2020/2021**

Il corso di educazione alla legalità è un percorso di educazione alla legalità, in collaborazione con il C.A.G. Naviganti della parrocchia di S. Antonino, con interventi nelle classi della scuola secondaria di primo grado. L'attività è stata svolta in collaborazione con l'Associazione Vittime della Strada e si è tenuta presso le sedi degli oratori delle varie frazioni. Sono stati coinvolti n. 2 operatori di Polizia Locale, per un totale di ore 9.

**GESTIONE UFFICIO VERBALI/RICORSI**

Di seguito si fornisce il prospetto riepilogativo della gestione di accertamento e verbalizzazione delle infrazioni al c.d.s., della gestione del relativo contenzioso e dall'attività di rilievo di sinistri stradali:

- Verbali contestati più rilevamento S.P.19 n. 9604
- Punti decurtati n. 5762
- Patenti segnalate per eventuale recidiva n. 0
- Patenti ritirate n. 0

Ufficio ricorsi Per ciò che concerne la gestione dei ricorsi, si riporta a titolo riassuntivo, la sintesi dell'attività svolta:

- Totale ricorsi gestiti n. 19.

**ATTIVITA' DI PREVENZIONE E CONTROLLO ABBANDONO DI RIFIUTI**

L'attività prevede da parte degli Agenti di Polizia Locale, un puntuale e capillare controllo del territorio al fine di monitorare e prevenire eventuali comportamenti illeciti in materia di abbandono di rifiuti. L'attività ha portato per il periodo che va dal 1 gennaio 2021 al 31 dicembre 2021 alla contestazione di n. 10 violazioni amministrative.

## SERVIZIO DI ORDINE PUBBLICO

Vista l'emergenza epidemiologica da Covid-19 che ha interessato il nostro territorio, il Comando di Polizia Locale ha effettuato sistematicamente controlli sul territorio al fine di monitorare e dissuadere comportamenti vietati dalla normativa vigente. Nel suddetto periodo sono state contestate n. 0 violazioni per inottemperanza agli obblighi imposti al distanziamento sociale e/o a comportamenti comunque vietati dai vari DPCM.

## ATTIVITA' DI PROSSIMITA'

Rientra nell'espressione "attività di prossimità" lo svolgimento di tutte quelle attività svolte prevalentemente all'esterno ed indirizzate alla tutela delle quiete pubblica e della sicurezza urbana. Si riepilogano quindi i seguenti dati che, come già accennato, sono espressione dell'azione di prossimità svolta all'esterno:

- prestata scorta e assistenza viabilistica a n. 0 cortei funebri;
- garantita assistenza viabilistica a n. 3 competizioni sportive;
- prestata assistenza a n. 6 cerimonie e manifestazioni pubbliche;
- effettuati n. 35 interventi sulla viabilità;
- garantita la presenza a n. 0 riunioni del Consiglio Comunale;
- effettuate n. 71 verifiche sulle occupazioni di suolo pubblico;
- rilevati n. 6 incidenti stradali.

Si segnala inoltre la seguente attività svolta dall'ufficio:

- ricevuti ed evasi n. 92 esposti/segnalazioni di cittadini;
- effettuati n. 11 accertamenti delegati da altri uffici;
- gestiti n. 5 procedimenti per oggetti rinvenuti;
- gestite n. 45 pratiche per la rateizzazione dei verbali al c.d.s.;
- effettuati n. 41 inserimenti nella banca dati interforze SDI per attività svolte;
- emanate n. 104 ordinanze (temporanee + permanenti);
- eseguiti n. 3 trattamenti sanitari obbligatori;
- eseguite n. 142 notifiche delegate alla polizia locale;
- protocollate n. 12 relazioni inerenti l'attività esterna di servizio;
- emesse n. 133 autorizzazioni per trasporti eccezionali;
- evase n. 5 richieste di accesso agli atti;
- effettuati n. 2 sgravi su cartelle esattoriali;
- inserite n. 43 determinazioni dirigenziali;
- inserite n. 5 deliberazioni di giunta comunale;
- inviati n. 0 riepiloghi abusivismo commerciale alla Prefettura;
- effettuate n. 6 comunicazioni esibizione documenti art. 180;
- effettuati n. 0 inserimenti ISTAT per incidenti stradali;
- evase n. 41 pratiche di sospensione patente
- rilasciati n. 8 nulla osta per lo svolgimento di manifestazioni varie (fiaccolate, processioni, gare podistiche, ecc.).

SERVIZI SERALI: Nel periodo Gennaio-Dicembre 2021 è stato effettuato n. 6 servizio serale/notturno.

## Istruzione e diritto allo studio

### Missione 04 e relativi programmi

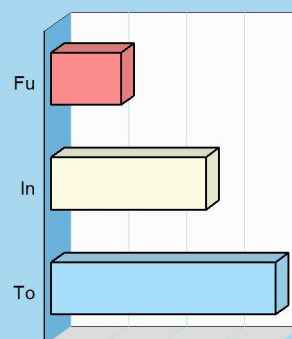
La programmazione in tema di diritto allo studio abbraccia il funzionamento e l'erogazione di istruzione di qualunque ordine e grado per l'obbligo formativo e dei vari servizi connessi, come l'assistenza scolastica, il trasporto e la refezione, ivi inclusi gli interventi per l'edilizia scolastica e l'edilizia residenziale per il diritto allo studio. Sono incluse in questo contesto anche le attività di supporto alla programmazione, al coordinamento e al monitoraggio delle politiche per l'istruzione. Si tratta, pertanto, di ambiti operativi finalizzati a rendere effettivo il diritto allo studio. I prospetti di seguito riportati, con i corrispondenti grafici, mostrano la situazione aggiornata dello stanziamento destinato alla missione insieme al relativo stato di realizzazione e grado di ultimazione.



### Composizione contabile della Missione 2021

Previsioni di competenza		Funzionam.	Investim.	Totale
Correnti	(+)	1.203.654,00	-	
In conto capitale	(+)	-	2.672.727,95	
Attività finanziarie	(+)	-	0,00	
Rimborso prestiti	(+)	0,00	-	
Chiusura anticipazioni	(+)	0,00	-	
<b>Totale (al lordo FPV) (+)</b>		<b>1.203.654,00</b>	<b>2.672.727,95</b>	<b>3.876.381,95</b>
FPV per spese correnti (FPV/U)	(-)	0,00	-	
FPV per spese in C/cap (FPV/U)	(-)	-	0,00	
<b>Programmazione effettiva</b>		<b>1.203.654,00</b>	<b>2.672.727,95</b>	<b>3.876.381,95</b>

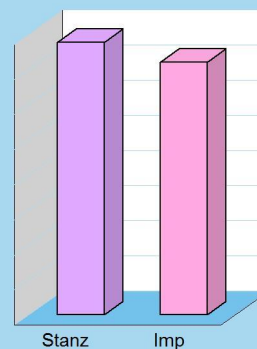
#### Composizione



### Stato di realizzazione della Missione 2021

Destinazione della spesa		Stanzamenti	Impegni	% Impegnato
Correnti	(+)	1.203.654,00	1.005.956,89	
In conto capitale	(+)	2.672.727,95	2.590.675,55	
Attività finanziarie	(+)	0,00	0,00	
Rimborso prestiti	(+)	0,00	0,00	
Chiusura anticipazioni	(+)	0,00	0,00	
<b>Totale (al lordo FPV) (+)</b>		<b>3.876.381,95</b>	<b>3.596.632,44</b>	<b>92,78%</b>
FPV per spese correnti (FPV/U)	(-)	0,00	-	
FPV per spese in C/cap (FPV/U)	(-)	0,00	-	
<b>Programmazione effettiva</b>		<b>3.876.381,95</b>	<b>3.596.632,44</b>	<b>92,78%</b>

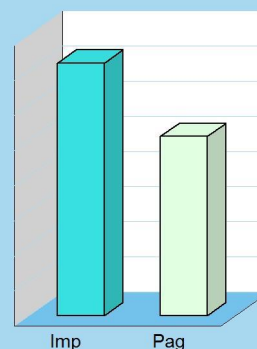
#### Realizzazione



### Grado di ultimazione della Missione 2021

Destinazione della spesa		Impegni	Pagamenti	% Pagato
Correnti	(+)	1.005.956,89	564.378,80	
In conto capitale	(+)	2.590.675,55	1.985.921,69	
Attività finanziarie	(+)	0,00	0,00	
Rimborso prestiti	(+)	0,00	0,00	
Chiusura anticipazioni	(+)	0,00	0,00	
<b>Totale (al lordo FPV) (+)</b>		<b>3.596.632,44</b>	<b>2.550.300,49</b>	<b>70,91%</b>
FPV per spese correnti (FPV/U)	(-)	-	-	
FPV per spese in C/cap (FPV/U)	(-)	-	-	
<b>Programmazione effettiva</b>		<b>3.596.632,44</b>	<b>2.550.300,49</b>	<b>70,91%</b>

#### Ultimazione



**Considerazioni e valutazioni generali sulla missione 04**

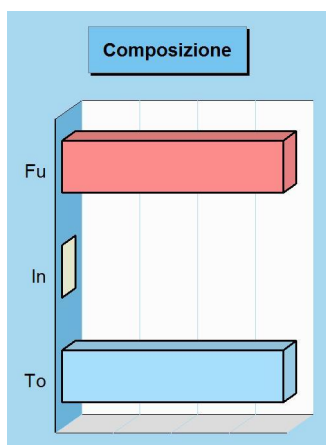
Il Programma Istruzione per l'anno 2021 si fonda sia sul Piano per il Diritto allo studio 2020/2021 (Periodo gennaio/giugno) sia sul Piano per il Diritto allo studio 2021/2022 approvato dal Consiglio Comunale. I Piani suddetti hanno come fondamento il dettato della L.R. 31/80, che fa riferimento soprattutto ai bisogni concreti degli alunni, delle famiglie e delle scuole del territorio. Il principio ispiratore del Piano diritto allo studio è, da un lato la volontà di mantenere interventi di sostegno in favore delle famiglie, dall'altro nel reperimento di risorse economiche e progettuali per la scuola e per i suoi servizi, perché possa garantire una offerta formativa all'altezza dei bisogni e delle aspettative del territorio. Anche l'anno 2021 come il 2020 è stato caratterizzato da disagi e chiusure dovuti alla Pandemia. Gli stessi hanno influito notevolmente su tutte le attività previste per l'anno 2021, anche se le attività scolastiche si sono svolte per alcuni periodi con modalità on line. Per quanto riguarda il periodo settembre/dicembre, nonostante le notevoli difficoltà sia dal lato logistico che da quello economico (nonostante l'aiuto dei finanziamenti dello Stato), si è continuato con il servizio nel rispetto della "Normativa COVID" si è proceduto alla ri-organizzazione dei servizi scolastici nel rispetto della "Normativa COVID" per il servizio mensa al Nuovo Polo Scolastico S.Vigilio. A tal fine, si sono svolti numerosi incontri in collaborazione con la Dirigente Scolastica e con la Ditta per la ristorazione. Nel corso dell'anno 2021 è stato confermato il servizio di trasporto scolastico integrativo, (due tratte definite Zona Nord e Zona Sud) svolto da Brescia Trasporti con l'integrazione con il più ampio servizio di trasporto pubblico interno al paese; non si tratta pertanto di un servizio di scuolabus, ma di un servizio ampliativo, il servizio è supportato da personale che effettua un servizio di "controllo" sono persone che ricevono il reddito di cittadinanza PUC ed effettuano questo servizio, sia per la zona Nord, sia per la zona Sud. Nel mese di marzo si sono aperti i termini per la presentazione delle domande per la dote scuola che era stata bandita dalla Regione Lombardia; l'ufficio non ha raccolto le domande in quanto le modalità stabilite dalla Regione Lombardia sono cambiate a partire dall'anno 2018: le domande devono essere presentate dai genitori, esclusivamente on-line alla Regione Lombardia: L'ufficio infatti, ha aiutato, nel limite delle possibilità legate alla pandemia, per evitare i contagi e supportato le famiglie alla compilazione della domanda utilizzando il computer disponibile per il pubblico, successivamente, la Regione Lombardia ha "caricato" il contributo spettante sulla CRS che, in seguito è stata utilizzata dalle famiglie come bancomat per il pagamento dei test scolastici. La tipologia del contributo è rivolta solo agli alunni frequentanti la scuola secondaria ed esclusivamente per l'acquisto di libri e dotazioni informatiche (i precedenti anni scolastici era rivolta anche agli alunni frequentanti la scuola primaria e si potevano effettuare spese anche di cancelleria e/o di trasporto). Nello stesso periodo sono state rilasciate le certificazioni a tutti coloro che necessitavano di avere la documentazione per le detrazioni dei costi della mensa, in collaborazione con l'Ufficio Informatico utilizzando il programma dedicato alle rette della mensa scolastica, inviandolo via email alle famiglie. Come già specificato, si è mantenuto, nonostante le notevoli difficoltà organizzative e l'ingente aumento dei costi per l'Ente locali, dovuti ai protocolli di contenimento del contagio da COVID-19, il servizio mensa per gli alunni delle scuole primarie di Cà de Bosio, S. Vigilio e Costorio, e delle scuole dell'infanzia di S. Vigilio, Pieve, Costorio e Cà de Bosio, introdotto negli scorsi anni scolastici. La fornitura e preparazione dei pasti è continuata con la Ditta aggiudicataria del servizio, sebbene con ulteriori integrazioni, per poter realizzare il servizio, offrendo agli alunni e al personale scolastico, un ambiente a piena sicurezza. L'accesso alle agevolazioni tariffarie ed alle contribuzioni per le famiglie è legato alla compilazione della autocertificazione ISEE, il cui regolamento è stato approvato anni fa sulla base delle disposizioni normative; è stata effettuata la raccolta delle domande di iscrizione al servizio mensa, anche se nel corso degli ultimi due anni si è incentivata l'iscrizione on line, con la relativa dichiarazione dell'importo Isee. Dal mese di gennaio 2015, in conformità al D.P.C.M. 159/2013 e s.m.i, concernente la revisione delle modalità di determinazione e i campi di applicazione dell'indicatore della situazione economica equivalente – Isee e al Decreto 7 novembre 2014 di approvazione del nuovo modello di dichiarazione sostitutiva unica (DSU) concernente le informazioni necessarie per la determinazione dell'ISEE, i Comuni hanno dovuto adottare con appositi Regolamenti i criteri di accesso ai vari servizi per coloro che richiedono interventi e/o prestazioni in ambito comunale per i quali è previsto il concorso degli utenti alla spesa in proporzione alla propria capacità reddituale, cioè all'indicatore della situazione economica equivalente, di seguito denominato I.S.E.E. Durante il periodo settembre/ottobre 2020 sono state raccolte le dichiarazioni isee di coloro che avevano effettuato l'iscrizione on line ed inserite nel programma delle rette per le dovute agevolazioni tariffarie. Si sono predisposte lettere di sollecito in caso di mancato pagamento delle rette scolastiche, pur avendo un programma specifico che invia automaticamente messaggi all'utente "a debito", in quanto gli avvisi rimangono inascoltati. Durante il corso dell'anno 2021 sono continuati i contatti con la Commissione Mensa (costituita dai genitori degli alunni frequentanti il servizio), al fine di monitorare la qualità del servizio effettuato (aggiudicato con gara in Sintel) per i controlli alle mense dato che, in questo periodo di emergenza non è possibile ai genitori di accedere alle sale mensa. Sono stati predisposti i Bandi per l'attribuzione degli assegni di studio a favore degli alunni licenziati dalla scuola secondaria di 1° grado e degli alunni frequentanti le scuole secondarie di secondo grado, per il contributo a fronte dell'erogazione del servizio di trasporto, per l'erogazione di contributi per l'acquisto dei libri di testo, nonché per l'iscrizione al Conservatorio che sono scaduti nel mese di gennaio 2022 e per il Bando per i laureati/laureandi e il Dottorato di ricerca, e per il "Memorial Benedini". Anche per questi contributi, relativi all'anno scolastico 2020/2021, le richieste sono scadute il mese di gennaio 2022; è stata predisposta anche la modulistica per le richieste da consegnare agli utenti. Sempre durante i mesi di ottobre e novembre 2021 è stato pubblicato il Bando per l'erogazione di contributi per l'acquisto dei libri di testo per gli alunni della scuola secondaria di primo e secondo grado prevedendo, a differenza degli anni scolastici precedenti, un rimborso totale alle famiglie degli alunni in possesso di un reddito ISEE pari o inferiore a Euro 27.000,00. Si è mantenuta, per l'anno 2021, la convenzione con l'AUSER per il servizio di sicurezza davanti alle scuole, e si è garantita la sicurezza agli studenti che utilizzano il servizio pubblico del trasporto, con personale presente sul pulmino. Si è mantenuta, per l'anno 2021, la convenzione con la "CASA DELLO STUDENTE" per il servizio di "DOPO SCUOLA", garantendo alle famiglie la possibilità di avere un supporto per gli alunni che hanno l'esigenza di essere aiutati nei compiti del pomeriggio (principalmente alunni delle scuole superiori); il tutto si svolge presso la Sala Alberina, esclusi i periodi di sospensione dovuti alle limitazioni della pandemia. Durante l'anno si sono concentrate molte energie, nel settore della disabilità, anche in forma integrata con altre agenzie territoriali. E' un intervento di basilare importanza, che viene realizzato grazie anche alla piena collaborazione degli operatori scolastici e della Cooperativa che ha in gestione il servizio di assistenza ad personam, in sinergia con i

Servizi Sociali comunali e l'Assistente Sociale, in particolare per il servizio a domicilio erogato agli alunni in difficoltà, nei periodi di attivazione di didattica a distanza. Per l'anno scolastico 2021/22 l'appalto è gestito da RTI ELEFANTI VOLANTI – Soc. Coop. ONLUS avente sede in Via Ferri, 99 – 25123 Brescia – e FUTURA Soc. Coop. Soc. ONLUS avente sede in Via Scuole, 13 – 25075 Nave – BS, ai quali è stato rinnovato il contratto, come previsto in sede di aggiudicazione. E' stata raccolta la documentazione e i dati necessari per la predisposizione del Piano Diritto allo Studio per l'anno scolastico 2021/2022 che è stato approvato nel mese di novembre 2021 ( deliberazione di Consiglio Comunale n. 73 del 8/11/2021); nel periodo estivo ci sono stati incontri con la Dirigente Scolastica, il Responsabile del Settore Servizi alla Persona e l'Assessore all'istruzione per verificare, come ogni anno, quali fossero le necessità delle varie scuole che, data la particolare e difficile situazione sanitari, si sono rivelate quanto mai particolari.

## Valorizzazione beni e attiv. culturali

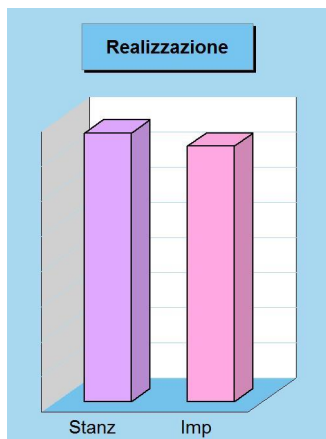
### Missione 05 e relativi programmi

Appartengono alla missione, suddivisa nei corrispondenti programmi, l'amministrazione e il funzionamento delle prestazioni di tutela e sostegno, di ristrutturazione e manutenzione, dei beni di interesse storico, artistico e culturale e del patrimonio archeologico e architettonico. Rientrano nel campo l'amministrazione, il funzionamento e l'erogazione di servizi culturali, con il sostegno alle strutture e attività culturali non finalizzate al turismo, incluso quindi il supporto alla programmazione, al coordinamento e al monitoraggio delle relative politiche. I prospetti seguenti, con i corrispondenti grafici, mostrano la situazione aggiornata dello stanziamento destinato alla missione insieme al relativo stato di realizzazione e il grado di ultimazione.



### Composizione contabile della Missione 2021

Previsioni di competenza		Funzionam.	Investim.	Totale
Correnti	(+)	382.204,87	-	
In conto capitale	(+)	-	0,00	
Attività finanziarie	(+)	-	0,00	
Rimborso prestiti	(+)	0,00	-	
Chiusura anticipazioni	(+)	0,00	-	
<b>Totale (al lordo FPV)</b>	<b>(+)</b>	<b>382.204,87</b>	<b>0,00</b>	<b>382.204,87</b>
FPV per spese correnti (FPV/U)	(-)	0,00	-	
FPV per spese in C/cap (FPV/U)	(-)	-	0,00	
<b>Programmazione effettiva</b>		<b>382.204,87</b>	<b>0,00</b>	<b>382.204,87</b>




### Stato di realizzazione della Missione 2021

Destinazione della spesa		Stanzamenti	Impegni	% Impegnato
Correnti	(+)	382.204,87	363.761,95	
In conto capitale	(+)	0,00	0,00	
Attività finanziarie	(+)	0,00	0,00	
Rimborso prestiti	(+)	0,00	0,00	
Chiusura anticipazioni	(+)	0,00	0,00	
<b>Totale (al lordo FPV)</b>	<b>(+)</b>	<b>382.204,87</b>	<b>363.761,95</b>	<b>95,17</b>
FPV per spese correnti (FPV/U)	(-)	0,00	-	
FPV per spese in C/cap (FPV/U)	(-)	0,00	-	
<b>Programmazione effettiva</b>		<b>382.204,87</b>	<b>363.761,95</b>	<b>95,17</b>

### Grado di ultimazione della Missione 2021

Destinazione della spesa		Impegni	Pagamenti	% Pagato
Correnti	(+)	363.761,95	179.998,30	
In conto capitale	(+)	0,00	0,00	
Attività finanziarie	(+)	0,00	0,00	
Rimborso prestiti	(+)	0,00	0,00	
Chiusura anticipazioni	(+)	0,00	0,00	
<b>Totale (al lordo FPV)</b>	<b>(+)</b>	<b>363.761,95</b>	<b>179.998,30</b>	<b>49,48</b>
FPV per spese correnti (FPV/U)	(-)	-	-	
FPV per spese in C/cap (FPV/U)	(-)	-	-	
<b>Programmazione effettiva</b>		<b>363.761,95</b>	<b>179.998,30</b>	<b>49,48</b>



## Considerazioni e valutazioni generali sulla missione 05

### RIORGANIZZAZIONE SPAZI

Nei primi mesi del 2021 sono stati eseguiti due lavori interventi volti a riorganizzare gli spazi interni della biblioteca:

-Ricollocazione del fondo antico del lascito "Fausto Balestrini" sul soppalco della biblioteca in appositi scaffali chiusi con ante in vetro;

- Realizzazione di mobile con ante scorrevoli integrato nel retro del banco prestiti per gestione back office;

### PRESTITO A DOMICILIO

Unitamente al servizio di prestito contingentato in biblioteca si è continuato, anche nei primi mesi del 2021, ad offrire all'utenza la possibilità di ricevere direttamente al proprio domicilio i libri prenotati, attraverso la consegna da parte di un operatore.

Le richieste dell'utenza vengono gestite tramite mail

### STAMPA 3D

Presso la Biblioteca comunale di Concesio è stata installata una stampante in grado di stampare oggetti 3D con materiale biodegradabile PLA a disposizione dell'utenza con utilizzo regolamentato. Prosegue l'utilizzo della stessa per la realizzazione di alcune parti della segnaletica interna ed esterna alla Biblioteca. Ultimamente l'utilizzo si è intensificato per le molte richieste da parte dell'utenza.

### PIANOFORTE

la Biblioteca è dotata di un pianoforte marca Yamaha modello Arius che è stato posizionato nella sala eventi. Il pianoforte è a disposizione dell'utenza e, dotato di due cuffie, permette di essere suonato da chiunque senza disturbare l'utenza presente in biblioteca. Potrà essere utilizzato anche durante serate musicali o eventi particolari organizzati dalla Biblioteca.

### PRENOTAZIONI SELF-SERVICE

Attivata con il supporto tecnico dell'Ufficio Biblioteche della Rete Bibliotecaria Bresciana e Cremonese e Comperio, la ditta che gestisce il software "Clavis" in dotazione alle Biblioteche della RBBC (Rete Bibliotecaria Bresciana e Cremonese), la possibilità di ritirare in modalità self service i libri prenotati e arrivati da altre biblioteche. Una volta giunto in biblioteca, il libro viene posizionato dagli operatori su uno scaffale per il ritiro e all'utente viene spedita in automatico una mail o sms sul quale è indicato un codice di ritiro. Con l'utilizzo della tessera sanitaria o del barcode della tessera utente i documenti possono essere prelevati e ritirati in autonomia attraverso la postazione di autoprestito. Il servizio permette agli utenti di saltare eventuali code al banco prestiti o di concludere il prestito in totale autonomia e anonimato, dalla prenotazione al prestito.

### SERVIZIO RILASCIO PIN TESSERA SANITARIA

Prosegue il servizio di rilascio PIN della tessera sanitaria (CNS) da parte degli operatori abilitati. L'utenza, presentandosi in biblioteca con un documento d'identità in corso di validità e la carta sanitaria, può richiedere il rilascio del PIN. Per la richiesta conto terzi è necessaria una delega firmata.

### CONSULENZA SPID

A quegli utenti che vogliono avere informazioni su come attivare lo SPID (Sistema pubblico d'Identità digitale) la biblioteca offre un servizio di prima consulenza, che informa il cittadino su quali sono le operazioni da svolgere e a chi ci si può rivolgere per ottenere il codice;

### WHATSAPP IN BIBLIOTECA

Attivo il servizio di iscrizione alle liste broadcast della Biblioteca tramite whatsapp. L'utente, spedendo un messaggio whatsapp con la dicitura "News on" al numero 0302751668, viene inserito nella lista broadcast attraverso la quale vengono inviate comunicazioni relative a corsi, eventi, laboratori e notizie riguardanti la vita della biblioteca.

### PATRIMONIO DELLA BIBLIOTECA

Inventario del patrimonio di tutte le sezioni della biblioteca in costante aggiornamento.

Revisione del patrimonio documentario: il patrimonio librario viene ripetutamente analizzato per verificare che lo spazio a scaffale non sia congestionato e che i documenti siano aggiornati, in ordine e ricercabili in autonomia. Per ottenere questo risultato si analizzano le statistiche relative ai prestiti, all'analisi dell'aggiornamento dei contenuti e allo stato fisico dei documenti, spostando in deposito i libri meno consultati e più obsoleti. Il lavoro continua nella sezione di deposito, individuando i documenti da scartare, a seguito di relativo atto amministrativo.

Acquisto nuovi documenti: settimanalmente si analizzano su portale online le nuove uscite editoriali ordinando le copie selezionate presso il nostro fornitore. Si presta particolare attenzione a: recensioni della stampa specializzata, richieste degli utenti, premi letterari, confronto con colleghi, consigli di utenti esperti, visione diretta del materiale.

Consigli di lettura: incessante è il lavoro di selezione e promozione di documenti agli utenti della Biblioteca attraverso: scaffali tematici, classifiche, recensioni, coinvolgimento degli utenti nella proposta di libri, consigli e recensioni online, libro del mese, fresco di stampa, vedi anche, oggi accade, ecc.

### **AGGIORNAMENTO DEL SITO DELLA BIBLIOTECA**

Il sito viene costantemente aggiornato con nuovi post, eventi, consigli di lettura, news.

### **OASI DI LETTURA**

La Biblioteca ha attive sul territorio 7 oasi di lettura, presso:

**Ristorante Il Michelas, Pasticceria Dolcemanina, Merceria Bonfadelli e Pelizzari, Parrucchieri Style Line, Palestre 53, Bar Panepato, Studio pediatrico Dott.ssa Cristina Paterlini.**

L'iniziativa prevede l'allestimento di uno scaffale con libri in dono per i clienti degli esercizi commerciali, Insieme ai libri, ognuno corredato da 1 segnalibro che riporta gli orari di apertura e l'invito a venire a trovarci, la Biblioteca consegna volantini con le iniziative del mese e con i nuovi servizi attivati. Inoltre viene affisso un manifesto A3 con i 10 libri più richiesti nel mese nelle Biblioteche della Rete Bibliotecaria Bresciana, corredati dalla copertina e dal QR-code per poterli prenotare con il proprio smartphone. La Biblioteca si impegna a passare nelle oasi di lettura 1 volta al mese. A causa dell'emergenza Covid per ora le oasi di lettura sono sospese a data da destinarsi.

### **VOLONTARIATO IN BIBLIOTECA**

Ad oggi operano in biblioteca soltanto 3 volontari, in numero ridotto a causa dell'emergenza sanitaria Covid-19;

### **ATTIVAZIONE DI 3 PROGETTI DI SERVIZIO CIVILE E 1 DI DOTE COMUNE PROMOSSI DA ANCI LOMBARDIA**

Attivato a febbraio un progetto di tirocinio Dote Comune della durata di 12 mesi.

Attivati a partire da fine maggio 3 progetti di Servizio Civile Universale che vedranno coinvolti 3 ragazze fino a maggio 2022;

### **BOOKCROSSING: LO SCAMBIO DI LIBRI**

Da anni in Biblioteca si svolge il Bookcrossing, gestito da alcuni volontari: consiste nel libero scambio di libri tra utenti. Regolarmente, durante tutta la settimana, le persone donano alla biblioteca (previa compilazione di un modulo di donazione) ingenti quantità di libri non più utilizzati che vengono (dopo un'attenta selezione) posizionati su alcuni tavoli e regalati all'utenza. Dall'inizio della pandemia Covid-19 l'attività è stata sospesa per poi riprendere nel mese di giugno 2021, su prenotazione, nel parco della Biblioteca e in modo contingentato rispettando tutte le normative Covid-19.

### **BIBLIOTECA COME STRUMENTO DI INCLUSIONE SOCIALE**

#### **1) INSERIMENTI SOCIALI**

Sono attivi al momento n. 2 progetti di inserimento sociale in collaborazione con Spedali Civili di Brescia. I progetti prevedono degli incontri con gli educatori di riferimento, la condivisione delle mansioni, il coordinamento e affiancamento costante e la periodica verifica degli obiettivi raggiunti. Nel marzo 2020 i progetti erano stati sospesi per riprendere, con l'inizio del 2021, con orario ridotto;

### **PRESTITO DI E-READER**

Continua il prestito e l'interesse nelle nuove tecnologie legate alla lettura.

Rispetto agli anni precedenti il prestito di e-reader è diminuito dovuto probabilmente al fatto che l'utenza ha effettuato personalmente l'acquisto.

La Biblioteca di Concesio ha a disposizione per il prestito 4 modelli di lettori in esemplari che si possono prendere a prestito gratuitamente in Biblioteca. Non viene più richiesta cauzione per il prestito.

### **BIBLIOTECA DIGITALE BRESCIANA : MEDIALIBRARY**

La Biblioteca si è spesa nella promozione dei servizi della Biblioteca digitale bresciana Medialibrary. Si effettua la consulenza sull'utilizzo e configurazione dei dispositivi di lettura digitale, sulla conoscenza dei digital rights

management e relativa gestione, sull'utilizzo e opportunità della Biblioteca digitale bresciana. Gli utenti della Biblioteca di Concesio dimostrano apprezzamento per i servizi digitali.

### GRUPPI DI LETTURA

2 i gruppi di lettura presenti in Biblioteca:

1. “**The Bookbrothers**”- destinato agli adulti
2. “**Young readers club**” gruppo di lettura dedicato ai giovani dai 18 ai 29 anni

Gli incontri hanno sempre registrato una calda e numerosa partecipazione e sono coordinati da 2 operatrici volontarie.

Il gruppo “Young readers club” ha effettuato 6 incontri da gennaio di cui 2 in presenza

Il gruppo The Bookbrothers ha effettuato 6 incontri da gennaio di cui 1 in presenza

### LIBRI A MERENDA: LETTURE PER BAMBINI

Appuntamento di letture con i bambini della fascia di età 3-7 anni del venerdì pomeriggio, gestito da un'operatrice interna. Le letture normalmente si svolgono con cadenza settimanale, il venerdì pomeriggio. In occasione di alcune festività, a seguito della lettura si svolge un laboratorio, come ad esempio la costruzione di cappelli da mago per Carnevale. I bambini partecipanti, al termine delle letture, ricevono un timbro fedeltà sulla tessera di Cornelia Ape Randagia. Ogni cinque timbri i bambini guadagnano una spilla con i personaggi dell'alveare dell'Ape Randagia. Spille ad hoc vengono realizzate per celebrare alcune ricorrenze particolari. Da gennaio a giugno 2021 sono continuate in videoconferenza su piattaforma Jitsi e soltanto dalla seconda metà di giugno l'attività è ripresa in presenza, su prenotazione e in modo contingentato;

### EVENTI IN BIBLIOTECA

Gli eventi tenuti in Biblioteca dall'inizio ad oggi sono i seguenti:

Incontri ricorrenti	Numero
CONVERSAZIONE IN INGLESE	24
CONVERSAZIONE IN FRANCESE	24
BOOKCROSSING	2
LIBRI A MERENDA	22
GRUPPO DI LETTURA SENIOR	6
GRUPPO DI LETTURA YOUNG	6
BIBLIO.LAB	12
<b>TOTALE</b>	<b>96</b>
Varie	Numero
CORSO	2
CONFERENZA	16
INCONTRI	3
LABORATORIO	5

### IL GIOCO IN BIBLIOTECA

Ogni giovedì pomeriggio dalle 15:30 alle 18:00, si svolge il progetto denominato **GameZone**, in cui la biblioteca mette a disposizione lo spazio della sala eventi, opportunamente attrezzato con tavoli e sedie, per svolgere attività di gioco di società e in scatola. Gli utenti che arrivano per giocare trovano personale preparato che li coinvolge in giochi adatti alla loro età e ai loro gusti. GameZone è realizzato con il supporto di una utente del servizio Sfa coordinata da un operatore della biblioteca.

L'iniziativa è sospesa dall'inizio del lockdown

### GIOCO O SON DESTO

La serata ludica riscontra presenze che si attestano dai 25 ai 40 partecipanti ad ogni ultimo giovedì del mese.

L'iniziativa è sospesa dall'inizio del lockdown

## GIOCO DI RUOLO

Un utente della Biblioteca ogni venerdì pomeriggio propone ad un gruppo di ragazzi una partita di Dungeons & Dragons.

L'iniziativa è sospesa dall'inizio del lockdown

## ARTOTECA

Presentato a Novembre 2018, il servizio di Artoteca, promosso in collaborazione con la "Collezione Paolo VI-arte contemporanea" e l'associazione per l'arte "Le Stelle" continua a incontrare l'interesse dell'utenza anche a inizio 2021. Nei primi 6 mesi sono state introdotte 8 nuove opere di artisti selezionati dal comitato scientifico

Da gennaio :

n.13 prestiti

n.6 utenti che hanno attivato almeno un prestito

n.3 incontri con l'artista tenuti in modalità videoconferenza dal direttore della Collezione Paolo VI-arte contemporanea ai quali hanno partecipato in media 20persone (i numeri esatti dovrei averli sul pc di casa)

## Progetto "Tessere

Ricucire il mosaico della Comunità" promosso dalla Collezione Paolo VI-arte contemporanea con il contributo di Fondazione Cariplo e il sostegno del Comune di Concesio e dell'Istituto Comprensivo di Concesio.

Obiettivo del progetto: ricucire i legami della comunità che si sono affievoliti a causa della pandemia. Il progetto prevede la partecipazione di diverse realtà del territorio, tra le quali la nostra Biblioteca. In collaborazione con la biblioteca sono stati proposti:

n.2 workshop on-line con artisti riconosciuti a livello nazionale. Prenotazione obbligatoria e posti limitati;

n.1 progetto One World, One face (56 partecipanti) durante il quale ai partecipanti sono state scattate delle fotografie dal fotografo di fama internazionale Erminando Aliaj, che saranno unite in un unico volto: il volto di Concesio;

In LUGLIO sarà effettuato n.1 laboratorio artistico per adulti "Pagine di memoria", in collaborazione con i gruppi di lettura Young Readers Club e The books brothers.

## LA BIBLIOTECA ANTIFRAGILE

La biblioteca di Concesio è stata invitata a partecipare sabato 27 febbraio, da remoto su piattaforma ZOOM, alla **XXIX Giornata delle Biblioteche Lombarde** organizzato da **AIB Sezione Lombardia**, un'importante occasione di confronto con le realtà bibliotecarie della Regione;

L'intervento degli operatori della biblioteca ha avuto per oggetto il tema seguente:

Ritagliarsi nuovi ruoli nella pandemia e affermarsi come servizio significativo ed essenziale.

Ogni giorno, e ancor di più durante la pandemia, le Biblioteche hanno dovuto rilegittimare il proprio esistere, raccontandosi attraverso gli occhi dei propri utenti per costruire insieme a loro un servizio capace di reinventarsi. La Biblioteca di Concesio illustrerà come ha reagito all'imprevedibile da marzo a oggi, con esempi concreti: ideazione, organizzazione e comunicazione di servizi ed iniziative.

L'intervento presentato dalla Biblioteca di Concesio ha ricevuto molti apprezzamenti dagli organizzatori e dai partecipanti.

## BANDO CITTA' CHE LEGGE 2020

La Biblioteca ha partecipato in marzo al bando "Città che legge 2020 - Realizzazione di attività integrate per la promozione del libro e la lettura", promosso dal **Centro per il libro e la lettura** e che si rivolge ai Comuni che, come Concesio, hanno ottenuto la qualifica di Città che legge per il biennio 2020-2021.

Il risultato del bando sarà l'individuazione di almeno nr. 27 progetti "esemplari" da promuovere e sostenere con il finanziamento economico del Centro allo scopo di creare un ecosistema locale favorevole alla lettura.

E' stato presentato il progetto dal titolo **"Dalle trame al tessuto"** suddiviso in:

**Trame verticali** - Coinvolgere gli utenti che già frequentano la Biblioteca, per costruire insieme un servizio nel quale

ogni persona, entrando in biblioteca, si senta a casa sua.

**Trame orizzontali** - Raggiungere nuovi utenti attraverso proposte che possano avvicinare persone che solitamente non leggono e non frequentano la Biblioteca.

Attualmente non si è ancora ricevuta nessuna comunicazione da parte del "Centro per il libro la lettura" sull'esito della valutazione del progetto.

#### **ATTIVITA' DI PROMOZIONE CON LE SCUOLE**

Le attività di promozione lettura con le scuole da Gennaio sono continuate on line collegandosi direttamente con le classi interessate;

E' proseguita on line anche la "Biblioteca fuori di sé" che vede la presentazione agli alunni delle scuole primarie e secondarie di primo grado di libri che vengono poi portati in classe;

#### **ATTIVITA' CON LE SCUOLE DELL'INFANZIA**

In giugno gli operatori della biblioteca hanno effettuato 9 incontri di promozione alla lettura nelle scuole dell'infanzia del territorio utilizzando cornelia l'Ape Randagia (ape car).

#### **BIBLIOGRAFIE E LETTURE VICARIALI**

Un altro servizio della biblioteca in appoggio alle attività scolastiche è la produzione di bibliografie per temi specifici con consegna dei libri a scuola o ritiro in sede, così come la proposta con prestito e consegna alle insegnanti di testi per le letture vicariali. Per le vacanze estive degli alunni delle scuole di primo e secondo grado si sono predisposte bibliografie consegnate alle insegnanti anche in formato digitale.

#### **ATTIVITA' CON I GREST DI CONCESIO**

Gli operatori della biblioteca hanno effettuato 21 incontri (numero alto dettato dai piccoli gruppi organizzati per far fronte all'emergenza covid) di promozione alla lettura, calibrati secondo l'età dei partecipanti, ai Grest di Pieve, Costorio, S. Vigilio e S. Andrea, proponendo attività di lettura;

#### **COMUNICAZIONE**

E' proseguito l'aggiornamento costante del sito internet della Biblioteca e della pagina Facebook.

Per l'invio di mail e la pubblicizzazione di eventi si utilizza il portale cosedafare che aggiorna anche automaticamente il sito del Comune di Concesio e il portale [www.eventbrite.it](http://www.eventbrite.it) che permette di gestire la prenotazione dei posti. Per la quasi totalità degli eventi promossi si è richiesto l'affissione delle locandine in formato A3 sulle bacheche comunali.

In costante aggiornamento il portale [www.aperandagia.eu](http://www.aperandagia.eu) e la pagina facebook dedicata a Cornelia l'Ape Randagia.

#### **Cultura e interventi culturali** (considerazioni e valutazioni sul Prog.502)

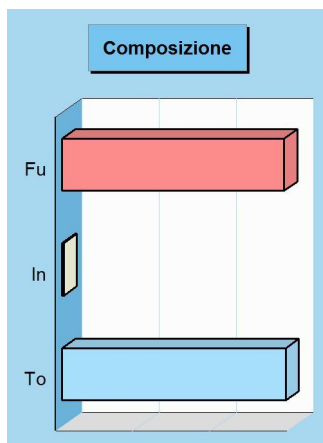
#### **GEMELLAGGIO TRA CONCESIO E CITTA' DI SOTTO IL MONTE GIOVANNI XXIII**

Il giorno 8 ottobre 2021 il gemellaggio tra il Comune Concesio e quello di Sotto il Monte Giovanni XXIII si è compiutamente concretizzato dopo il giuramento di fratellanza con firma su pergamena tra i due sindaci anche nel paese bergamasco. In occasione della settimana montiniana il sindaco di Sotto il Monte era venuto a Concesio per firmare i documenti, mentre il Sindaco di Concesio, si è recato durante la settimana giovannea, al teatro Giovanni XXIII di Sotto il Monte per sottoscrivere l'accordo. Nel paese bergamasco è stata inaugurata la «Pietra dei gemellaggi» con l'aggiunta della città di Concesio. Il gemellaggio proseguirà con iniziative ed eventi condivisi tra le due comunità nel nome di due Papi, Santo Papa Paolo VI e Santo Papa Giovanni XXIII .

## Politica giovanile, sport e tempo libero

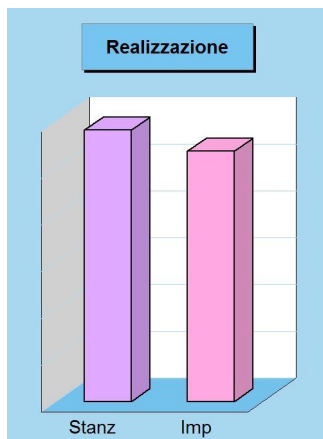
### Missione 06 e relativi programmi

Le funzioni esercitate nel campo sportivo e ricreativo riguardano la gestione dell'impiantistica sportiva in tutti i suoi aspetti, che vanno dalla costruzione e manutenzione degli impianti e delle attrezzature alla concreta gestione operativa dei servizi attivati. Queste attribuzioni si estendono fino a ricomprendervi l'organizzazione diretta o l'intervento contributivo nelle manifestazioni a carattere sportivo o ricreativo. Appartengono a questo genere di missione, pertanto, l'amministrazione e funzionamento di attività sportive, ricreative e per i giovani, incluse la fornitura di servizi sportivi e ricreativi. I prospetti, con i corrispondenti grafici, mostrano la situazione aggiornata dello stanziamento destinato alla missione insieme al relativo stato di realizzazione e grado di ultimazione.



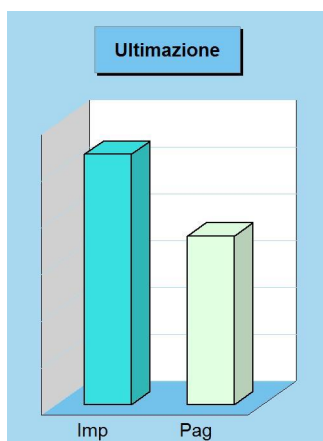
### Composizione contabile della Missione 2021

Previsioni di competenza		Funzionam.	Investim.	Totale
Correnti	(+)	287.700,00	-	
In conto capitale	(+)	-	2.000,00	
Attività finanziarie	(+)	-	0,00	
Rimborso prestiti	(+)	0,00	-	
Chiusura anticipazioni	(+)	0,00	-	
<b>Totale (al lordo FPV)</b>	<b>(+)</b>	<b>287.700,00</b>	<b>2.000,00</b>	<b>289.700,00</b>
FPV per spese correnti (FPV/U)	(-)	0,00	-	
FPV per spese in C/cap (FPV/U)	(-)	-	0,00	
<b>Programmazione effettiva</b>		<b>287.700,00</b>	<b>2.000,00</b>	<b>289.700,00</b>



### Stato di realizzazione della Missione 2021

Destinazione della spesa		Stanzamenti	Impegni	% Impegnato
Correnti	(+)	287.700,00	265.841,09	
In conto capitale	(+)	2.000,00	1.268,80	
Attività finanziarie	(+)	0,00	0,00	
Rimborso prestiti	(+)	0,00	0,00	
Chiusura anticipazioni	(+)	0,00	0,00	
<b>Totale (al lordo FPV)</b>	<b>(+)</b>	<b>289.700,00</b>	<b>267.109,89</b>	<b>92,20</b>
FPV per spese correnti (FPV/U)	(-)	0,00	-	
FPV per spese C/cap (FPV/U)	(-)	0,00	-	
<b>Programmazione effettiva</b>		<b>289.700,00</b>	<b>267.109,89</b>	<b>92,20</b>



### Grado di ultimazione della Missione 2021

Destinazione della spesa		Impegni	Pagamenti	% Pagato
Correnti	(+)	265.841,09	178.758,70	
In conto capitale	(+)	1.268,80	1.268,80	
Attività finanziarie	(+)	0,00	0,00	
Rimborso prestiti	(+)	0,00	0,00	
Chiusura anticipazioni	(+)	0,00	0,00	
<b>Totale (al lordo FPV)</b>	<b>(+)</b>	<b>267.109,89</b>	<b>180.027,50</b>	<b>67,40</b>
FPV per spese correnti (FPV/U)	(-)	-	-	
FPV per spese C/cap (FPV/U)	(-)	-	-	
<b>Programmazione effettiva</b>		<b>267.109,89</b>	<b>180.027,50</b>	<b>67,40</b>

**Sport e tempo libero** (considerazioni e valutazioni sul Prog.601)**SPORT**

Sempre nel rispetto delle predette disposizioni, si sono assunti gli atti necessari per permettere la fruizione della pista di atletica comunale, dando attuazione ai protocolli di utilizzo stilati nel 2020, che prevedono l'ingresso solo su prenotazione e la verifica dello stato di salute prima dell'ingresso in pista. Si è tenuto il calendario delle presenze e si sono rilasciate le autorizzazioni per l'utilizzo della pista.

Al fine di eliminare gli ostacoli per una piena integrazione nella vita di tutti i giorni delle persone diversamente abili, sono stati approvati due progetti per il coinvolgimento ed inserimento di persone con minorazione fisica nelle attività sportive, per l'anno 2021, dando atto che gli stessi rispondono alle finalità istituzionali dell'Ente e che comportano l'utilizzo gratuito, per un giorno alla settimana, della pista di atletica comunale da parte degli atleti disabili e dei loro accompagnatori. Sono state concesse diverse agevolazioni economiche per la concessione gratuita della pista di atletica in occasione di competizioni FISPEs e FIDAL che vedevano come protagonisti i diversamente abili.

A fronte della necessità di garantire la funzionalità dei DAE presenti sul territorio comunale, si è affidato il servizio di manutenzione ad una ditta specializzata per il biennio 2021-2022.

Il 3 e 4 luglio si è svolta l'edizione 2021 dei Campionati Italiani Paralimpici di Atletica leggera. A Concesio sono stati presenti 170 gli atleti in gara in rappresentanza di 42 società sportive, tre delle quali bresciane (Olimpia Athletic Team, Asd Rosa Running Team e Icaro Onlus per una quindicina di atleti circa).

Hanno partecipato i migliori interpreti dell'atletica paralimpica italiana sulla pista del centro sportivo Aldo Moro di Concesio e si sono registrati 15 record italiani nelle varie discipline.

**Giovani** (considerazioni e valutazioni sul Prog.602)**POLITICHE GIOVANILI**

1. Progetto Tessere - Il Comune e in particolare la Commissione Politiche giovanili hanno preso parte al Progetto Tessere, ideato in collaborazione con la Collezione Paolo VI e l'Istituto comprensivo di Concesio. Nell'ambito di questo progetto sono state organizzate due importanti iniziative per i giovani, adattate in base anche alle allora vigenti normative anticontagio, che sono state:
  - 27 febbraio 2021 - un workshop online tenuto da Marco Cadioli, che ha fatto scoprire ai ragazzi il mondo della net art e ha mostrato Concesio sotto un nuovo punto di vista, usando come strumento di osservazione googleearth, streetview e maps;
  - 17 e 31 marzo 2021 - un corso fotografico, tenuto da Francesca Colombi, propedeutico ad un successivo contest fotografico organizzato su Instagram e che ha chiesto ai giovani di immortalare il loro posto del cuore. Le foto sono state poi utilizzate dall'artista per creare un'unica opera, rimasta in dono alla comunità di Concesio.
2. Il Comune ha collaborato con il Cag e Civitas per promuovere un corso di formazione per genitori dal nome "A casa tutto bene?" dedicato al rapporto tra genitori e figli adolescenti e preadolescenti. Esso prevedeva un ciclo di 5 incontri svoltisi nel mese di aprile presso l'Auditorium.
3. Progetto Punto Comune – il Comune di Concesio ha promosso e collaborato con Comunità Montana di Valle Trompia alla realizzazione del progetto Punto Comune che prevedeva una serie di azioni dedicate ai giovani radicate in tutti i paesi della valle. La principale di queste azioni, oggi ancora attiva, è stata la creazione di un informagiovani itinerante. L'informagiovani è uno spazio rivolto ai giovani tra i 14 e i 35 anni che fornisce un servizio informativo e di orientamento relativamente alle tematiche: Lavoro, Istruzione e Formazione???, Estero, Volontariato e cittadinanza attiva?. L'accesso al servizio è libero e gratuito. L'ufficio informagiovani del progetto Punto Comune ha come sede di riferimento le biblioteche comunali, quali luoghi accessibili e altamente frequentati dai giovani.
4. Inoltre sempre nell'ambito del progetto sono stati realizzati a Concesio altri eventi quali ad esempio "Dialogo con l'Europa" relativo alle esperienze all'estero e gli incontri "English Time" di conversazione in inglese svoltisi presso la biblioteca.
5. Picnic di fine estate– il 28 agosto 2022 la commissione Politiche giovanili ha organizzato un picnic di fine

estate a tema anni 60/70/80 presso il Parco Monterverdi, con musica, stand di associazioni del territorio e tante Vespe e 500 d'epoca per rendere caratteristica la serata.

6. Progetto Obiettivo Giovani -Il Comune di Concesio nei mesi di ottobre e novembre ha realizzato un progetto teso all'orientamento nel mondo della scuola e del lavoro, con particolare attenzione alla costruzione di una cultura caratterizzata dallo sviluppo di coscienza critica e fondata sull'empowerment dei giovani. L'Amministrazione Comunale da sempre riconosce il grande valore e le innumerevoli potenzialità dei giovani e con questo progetto ha voluto offrire opportunità uniche, che hanno permesso loro, non solo di ricevere informazioni utili, ma di vivere anche un'esperienza diretta e concreta.
7. Il progetto si è sviluppato in un ciclo di quattro incontri tenutisi presso la Biblioteca di Concesio:
  - 1. INCONTRA IL TUO FUTURO
  - 2. DOVE PORTERÀ LA TUA BUSSOLA?
  - 3. NON CERCARE UN LAVORO, VENDI COMPETENZE
  - 4. IMPARA A CONOSCERTI
8. I giovani hanno avuto modo di seguire un "tour guidato" alla scoperta di se stessi e del mondo lavorativo che li attende. Nella prima tappa hanno avuto infatti la possibilità di confrontarsi direttamente con i professionisti che, essendo testimoni di esperienze concrete, hanno potuto soddisfare direttamente tutti i loro dubbi e curiosità. Attraverso le tappe successive i partecipanti hanno potuto conoscere tutte le opportunità di mobilità internazionale offerte dall'Unione Europea, hanno imparato a scrivere correttamente un curriculum e ad utilizzare i social in modo efficace per scovare occasioni interessanti. L'ultimo incontro poi ha permesso loro di costruire un bilancio di competenze, sviluppare modalità comunicative adeguate, incentivare i propri interessi, nonché essere protagonisti di simulazioni di colloqui lavorativi.
9. Cena con delitto – in occasione della festa di Halloween, il 30 ottobre 2021 la Commissione Politiche giovanili ha pensato di regalare ai giovani e all'intera popolazione una serata di svago, ed ha organizzato una cena con delitto. La serata si è svolta presso la sede degli alpini di Concesio e hanno partecipato 40 persone (numero massimo allora consentito). L'iniziativa, che prevedeva indagini, intrighi e colpi di scena, ha riscosso molto successo e gradimento.
10. Consiglio comunale dei ragazzi – i consiglieri del CCR hanno realizzato i seguenti progetti:
  - Commissione "Sport, ragazzi e tempo libero": esibizione e premiazione dei talenti dei ragazzi dell'Istituto comprensivo di Concesio - CCR'sgot talent.
  - Commissione "Scuola cultura e solidarietà": sito web del CCR con articoli scritti dai ragazzi.
  - Commissione "Ambiente e territorio": collaborazione con l'ufficio tecnico per l'installazione di giochi per disabili nei parchi del comune e realizzazione di un video di sensibilizzazione alla disabilità.

## Turismo

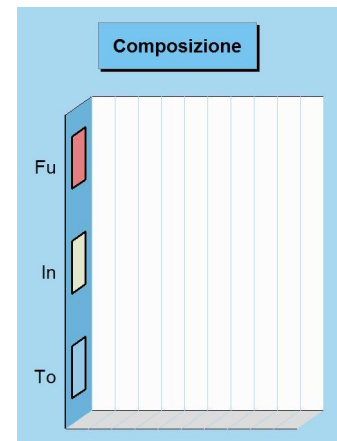
### Missione 07 e relativi programmi

Le attribuzioni esercitabili nel campo turistico riguardano sia l'erogazione di servizi turistici che la realizzazione diretta o indiretta di manifestazioni a richiamo turistico. Queste funzioni possono estendersi, limitatamente agli interventi non riservati espressamente dalla legge alla regione o alla provincia, fino a prevedere l'attivazione di investimenti mirati allo sviluppo del turismo. Entrano nella missione l'amministrazione e il funzionamento delle attività e dei servizi relativi al turismo per la promozione e lo sviluppo del turismo sul territorio. I prospetti seguenti, con i corrispondenti grafici posti a lato, mostrano la situazione aggiornata dello stanziamento destinato alla missione insieme al relativo stato di realizzazione e il grado di ultimazione dell'intervento programmato.




#### Composizione contabile della Missione 2021

Previsioni di competenza		Funzionam.	Investim.	Totale
Correnti	(+)	0,00	-	
In conto capitale	(+)	-	0,00	
Attività finanziarie	(+)	-	0,00	
Rimborso prestiti	(+)	0,00	-	
Chiusura anticipazioni	(+)	0,00	-	
Totale (al lordo FPV) (+)		0,00	<b>0,00</b>	<b>0,00</b>
FPV per spese correnti (FPV/U) (-)		0,00	-	
FPV per spese in C/cap (FPV/U) (-)		-	0,00	
Programmazione effettiva		0,00	0,00	<b>0,00</b>




#### Stato di realizzazione della Missione 2021

Destinazione della spesa		Stanziamenti	Impegni	% Impegnato
Correnti	(+)	0,00	0,00	
In conto capitale	(+)	0,00	0,00	
Attività finanziarie	(+)	0,00	0,00	
Rimborso prestiti	(+)	0,00	0,00	
Chiusura anticipazioni	(+)	0,00	0,00	
Totale (al lordo FPV) (+)		0,00	0,00	-
FPV per spese correnti (FPV/U) (-)		0,00	-	
FPV per spese in C/cap (FPV/U) (-)		0,00	-	
Programmazione effettiva		0,00	0,00	-



#### Grado di ultimazione della Missione 2021

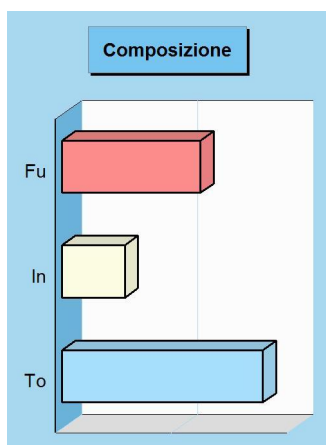
Destinazione della spesa		Impegni	Pagamenti	% Pagato
Correnti	(+)	0,00	0,00	
In conto capitale	(+)	0,00	0,00	
Attività finanziarie	(+)	0,00	0,00	
Rimborso prestiti	(+)	0,00	0,00	
Chiusura anticipazioni	(+)	0,00	0,00	
Totale (al lordo FPV) (+)		0,00	0,00	-
FPV per spese correnti (FPV/U) (-)		-	-	
FPV per spese in C/cap (FPV/U) (-)		-	-	
Programmazione effettiva		0,00	0,00	-



## Assetto territorio, edilizia abitativa

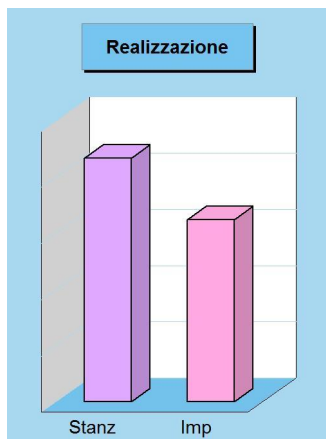
### Missione 08 e relativi programmi

I principali strumenti di programmazione che interessano la gestione del territorio e l'urbanistica sono il piano regolatore generale, il piano particolareggiato e quello strutturale, il programma di fabbricazione, il piano urbanistico ed il regolamento edilizio. Questi strumenti delimitano l'assetto e l'urbanizzazione del territorio individuando i vincoli di natura urbanistica ed edilizia, con la conseguente definizione della destinazione di tutte le aree comprese nei confini della realtà locale amministrata dall'ente. I prospetti che seguono, con i corrispondenti grafici posti a lato, mostrano la situazione aggiornata dello stanziamento destinato alla missione e suoi programmi, insieme al relativo stato di realizzazione ed il grado di ultimazione.



### Composizione contabile della Missione 2021

Previsioni di competenza		Funzionam.	Investim.	Totale
Correnti	(+)	59.700,00	-	
In conto capitale	(+)	-	27.000,00	
Attività finanziarie	(+)	-	0,00	
Rimborso prestiti	(+)	0,00	-	
Chiusura anticipazioni	(+)	0,00	-	
<b>Totale (al lordo FPV)</b>	<b>(+)</b>	<b>59.700,00</b>	<b>27.000,00</b>	<b>86.700,00</b>
FPV per spese correnti (FPV/U)	(-)	0,00	-	
FPV per spese in C/cap (FPV/U)	(-)	-	0,00	
<b>Programmazione effettiva</b>		<b>59.700,00</b>	<b>27.000,00</b>	<b>86.700,00</b>

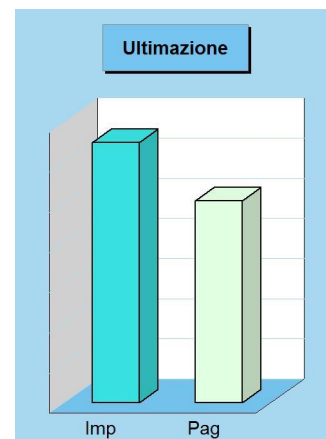


### Stato di realizzazione della Missione 2021

Destinazione della spesa		Stanzamenti	Impegni	% Impegnato
Correnti	(+)	59.700,00	41.941,16	
In conto capitale	(+)	27.000,00	22.903,48	
Attività finanziarie	(+)	0,00	0,00	
Rimborso prestiti	(+)	0,00	0,00	
Chiusura anticipazioni	(+)	0,00	0,00	
<b>Totale (al lordo FPV)</b>	<b>(+)</b>	<b>86.700,00</b>	<b>64.844,64</b>	<b>74,79</b>
FPV per spese correnti (FPV/U)	(-)	0,00	-	
FPV per spese in C/cap (FPV/U)	(-)	0,00	-	
<b>Programmazione effettiva</b>		<b>86.700,00</b>	<b>64.844,64</b>	<b>74,79</b>

### Grado di ultimazione della Missione 2021

Destinazione della spesa		Impegni	Pagamenti	% Pagato
Correnti	(+)	41.941,16	38.358,15	
In conto capitale	(+)	22.903,48	11.983,57	
Attività finanziarie	(+)	0,00	0,00	
Rimborso prestiti	(+)	0,00	0,00	
Chiusura anticipazioni	(+)	0,00	0,00	
<b>Totale (al lordo FPV)</b>	<b>(+)</b>	<b>64.844,64</b>	<b>50.341,72</b>	<b>77,63</b>
FPV per spese correnti (FPV/U)	(-)	-	-	
FPV per spese in C/cap (FPV/U)	(-)	-	-	
<b>Programmazione effettiva</b>		<b>64.844,64</b>	<b>50.341,72</b>	<b>77,63</b>



**Urbanistica e territorio** (considerazioni e valutazioni sul Prog.801)**PIANO DI GOVERNO DEL TERRITORIO – PGT**

- In data 28 gennaio 2020, con deliberazione di Consiglio Comunale è stato avviato il procedimento di variante al PGT vigente;
- In data 19 febbraio 2020 è stato - pubblicato l'avviso di "AVVIO PROCEDIMENTO DI VARIANTE AL VIGENTE PIANO DI GOVERNO DEL TERRITORIO (PGT) UNITAMENTE ALLA VALUTAZIONE AMBIENTALE (VAS)" mediante affissione all'Albo Pretorio del Comune, la pubblicazione sul quotidiano Bresciaoggi, sul Bollettino Ufficiale di Regione Lombardia, sul sito web SIVAS di Regione Lombardia, sul sito web della Regione Lombardia PGT WEB;
- in data 19 febbraio 2020 al 31 marzo 2020 è stata altresì avviata la raccolta di "suggerimenti e proposte al pgt";
- In data 31 marzo è stato prorogato il termine per la raccolta di "suggerimenti e proposte al PGT", la cui nuova scadenza è stata fissata per il 31 maggio 2020,
- in data 11 giugno 2020 con deliberazione Giunta Comunale n. 96 è stato avviato il procedimento di individuazione e degli ambiti di rigenerazione urbana e/o territoriale ed individuazione degli immobili dismessi con criticità presenti sul territorio comunale ai sensi della l.r. 18/2019 - misure di semplificazione e di incentivazione; pubblicando il relativo avviso all'albo pretorio dal 12/06/2020 al 27/06/2020 ;
- a seguito dell'apposita indagine di mercato, con determinazione n°544 in data 10/09/2020 è stato individuato l'estensore della variante del PGT;
- sempre nel corso dell'anno 2020 sono stati incaricati tutti i tecnici specializzati che hanno comportato la creazione del gruppo lavoro per la redazione della variante al P.G.T.;
- in data 29/03/2021 è stata convocata la prima conferenza "Vas Scoping", la prima seduta è stata effettuata in data 29/04/2021 ed il verbale della Prima conferenza vas è stato depositato al prot. Comunale n. 17814 del 19/05/2021.

**AMBITI DI TRASFORMAZIONE**

In occasione della verifica della documentazione per la sottoscrizione della convenzione urbanistica dell'Ambito di trasformazione n.4 UMI 2, nel mese di settembre 2020 è stato analizzato quanto precedentemente adottato e approvato, in merito all'ambito in oggetto, sono emersi alcuni elementi mancanti e alcune criticità che devono essere risolte prima della sottoscrizione della convenzione in particolare manca la predisposizione del "piano paesistico di contesto".

Sono stati fatti incontri preliminari per consentire una maggior integrazione tra l'Ambito di trasformazione n.4 – UMI 2 e l'ambito UMI 1. In riferimento a quest'ultimo Ambito di trasformazione – UMI 1 è stato valutato il progetto preliminare.

La commissione del Paesaggio, nel mese di giugno 2021 si è riunita per valutare congiuntamente la fattibilità dei due ambiti dell'UMI 4, pertanto l'istruttoria è ancora in corso.

Per l'Ambito AdT n° "13", sono stati svolti incontri con le proprietà ed i tecnici al fine di analizzare la prima proposta progettuale, ma a causa delle criticità emerse l'ufficio ne sta predisponendo la rivalutazione.

Ai lottizzanti è stata comunicata l'archiviazione delle varie "vecchie proposte" presentate ed attualmente si è in attesa di un nuovo studio.

Per quanto riguarda il Piano Particolareggiato PP 16, in particolare i comparti B e C, le opere relative alla regimazione idraulica, con realizzazione di pista ciclopedonale e nuovo parco in via Segheria, sono in corso di ultimazione e si prevede il collaudo parziale entro il primo semestre 2022, è comunque stato conferito incarico per il collaudo delle opere a tecnico esterno.

Con deliberazione di giunta comunale n°92 del 10/06/2021 si è provveduto ad approvare il collaudo tecnico amministrativo delle opere di urbanizzazione dell'Area Libera denominata "9" in via Monteverdi, la stipula dell'atto con presa in carico delle opere di urbanizzazione primaria e delle relative aree è avvenuta in data 01/07/2021.

Con deliberazione di Giunta Comunale n. 154 del 28/09/2021 è stata adottata la 2° variante all'ADT 11, approvata poi con delibera di Giunta Comunale n. 178 in data 15/11/2021 per "modifica del perimetro con inclusione del lotto 31 e trasferimento dei diritti edificatori provenienti dall'ADT 13".

L'attività di coordinamento prevede riunioni con i tecnici ed i proprietari delle aree interessate per ogni singolo ambito al fine di prevedere uno sviluppo armonico delle lottizzazioni, dando altresì indirizzi per gli atti di convenzione tra le parti.

**PIANO REGOLATORE CIMITERIALE**

Al fine di dotare il Comune di un Piano Regolatore Cimiteriale, previa indagine di mercato, con determinazione n. 710 in data 30.12.2019 in data è stato incaricato un professionista esterno all'ente per la relativa redazione. Il piano è stato approvato con deliberazione del Consiglio Comunale n. 65 in data 25/09/2021.

**Edilizia pubblica** (considerazioni e valutazioni sul Prog.802)**EDILIZIA PRIVATA****Rilascio Permessi di Costruire**

I tempi di rilascio del Permesso di Costruire, rispetto ai tempi massimi stabiliti dalla Legge in vigore (60/75 gg dalla data di presentazione) sono stati contenuti in 40/60 giorni; Le istanze presentate, inerenti il Permesso di Costruire, alla data del 31/12/2021, risultano essere n. 82; Istanze di PDC rilasciate n. 51, n. 31 ancora in attesa di integrazioni e n° 0 da istruire.

**Commissione Paesaggio**

A seguito delle elezioni del mese di maggio 2019, si è provveduto a nominare la Commissione per il paesaggio, di cui all'art. 81 della Legge Regionale n. 12/2005 e s. m. e i. ed ai sensi dell'art. 148 del D.Lgs. 42/2004 e s. m. e i. La stessa è attiva dal 15/07/2019.

#### Autorizzazioni Paesistiche Ordinarie

Alla data odierna risultano presentate N° 4 istanze per le autorizzazioni paesistiche ordinarie. La tempistica viene rigorosamente rispettata nei tempi previsti in giorni 75, vincolata all'espressione del parere da parte della Soprintendenza per i Beni Culturali, Architettonici, Paesaggistici. Le autorizzazioni paesaggistiche ordinarie ad oggi autorizzate risultano essere n° 3 ed n°1 in attesa del parere della Soprintendenza.

#### Autorizzazioni Paesistiche Semplificate

Le istanze presentate per le autorizzazioni paesistiche semplificate alla data odierna risultano essere n. 8, di cui n. 1 "concluse". n. 1 in attesa di parere di integrazioni. La tempistica è stata rigorosamente rispettata nei tempi previsti in giorni 45, vincolata all'espressione del parere da parte della Soprintendenza per i Beni Culturali, Architettonici, Paesaggistici etc.

#### Accertamento di Compatibilità Paesaggistica

Le istanze presentate per accertamenti di compatibilità paesaggistica alla data odierna risultano essere n. 0. Le tempistiche dei precedenti anni sono state rigorosamente rispettate nei tempi previsti in giorni 180, vincolata all'espressione del parere da parte della Soprintendenza per i Beni Culturali, Architettonici, Paesaggistici etc.

#### Giudizio di Impatto Paesistico

Le istanze presentate per accertamenti di compatibilità paesaggistica alla data odierna risultano essere n. 24 di cui 10 non evadibili e 14 evase. La tempistica è stata rigorosamente rispettata nei tempi previsti in giorni 30, vincolata all'espressione del parere della Commissione del Paesaggio.

#### Comunicazioni di Inizio Attività Libera (CIL)

Le comunicazioni di inizio attività libera alla data odierna sono state n. 39, e considerata l'immediatezza della sua efficacia, le stesse vengono evase al momento della loro registrazione. L'ufficio ha comunque svolto l'istruttoria puntuale delle stesse per controllare la conformità alla normativa vigente.

#### Comunicazioni di Inizio Lavori Asseverata (CILA)

Le comunicazioni di inizio attività libera asseverata alla data odierna sono state n. 180, di cui n° 118 "concluse", n° 6 "sospese" e n° 56 in esecuzione".

#### Mutamento d'uso senza opere

Le comunicazioni di cambio d'uso senza opere, alla data odierna, sono state n. 2, e considerata l'immediatezza della sua efficacia, le stesse vengono evase al momento della loro registrazione. L'ufficio ha comunque svolto l'istruttoria puntuale delle stesse per controllare la conformità alla normativa vigente.

#### Segnalazioni Certificate di Inizio Attività (SCIA)

Le comunicazioni per le SCIA risultano, alla data odierna, n. 173 considerato che la Segnalazione Certificata di Inizio attività, ai sensi dell'art. 22 della Legge Regionale n. 12/2005 e s. m. e i., risulta efficace al momento del deposito, mentre quelle depositate ai sensi dell'art. 23 della Legge Regionale n. 12/2005, prendono efficacia passati 30 giorni dal loro deposito. Ad oggi le istanze "in esecuzione" risultano n° 1, n° 33 "sospese" in attesa di integrazioni e n° 139 "concluse".

#### Pareri Preliminari

Le richieste di parere preliminare nell'anno 2021 risultano n. 5 di cui 4 concluse e 1 in attesa di documentazione integrativa.

#### Appuntamenti con tecnici e cittadini esterni

L'accesso all'Ufficio tecnico per l'attività di confronto, consulenza e visione delle istanze ai tecnici e ai cittadini esterni è avvenuta previo appuntamento, secondo le disposizioni dettate per contenere il rischio epidemiologico da coronavirus (Covid-19). L'ufficio Urbanistica ed Edilizia privata ha concentrato principalmente gli appuntamenti nelle giornate di martedì e giovedì a distanza di 30/60 min tra i vari appuntamenti, con una media di 10/15 appuntamenti a settimana. L'ufficio Edilizia Privata per accesso agli atti, ha concentrato le attività di visione degli atti nei restanti giorni, nella media di 10/15 appuntamenti a settimana.

#### Volture

Le istanze di Voltura inerenti pratiche edilizie, alla data del 31/12/2021 sono state n. 6. La tempistica è stata rigorosamente rispettata nei tempi previsti in giorni 10.

#### Introito oneri concessori

La previsione a Bilancio, inerente il capitolo dell'entrata degli oneri afferenti il rilascio delle pratiche edilizie, Permesso di Costruire e/o comunicazione di Inizio Attività Edilizia, è stato determinato in € 400.000 nel Bilancio di Previsione 2021. Alla data del 31/12/2021, risultano, introitati € 729.536,64 per oneri.

#### Deposito Cementi armati

Per quanto attiene il deposito delle pratiche inerenti la determinazione del calcolo strutturale degli edifici (calcolo dei cementi armati), la nuova procedura comporta l'affiliazione presso lo Sportello Unico della Comunità Montana di Valle

Trompia, presso la quale è peraltro istituita la commissione di vigilanza sismica per il controllo formale della documentazione e la verifica a campione dei calcoli, oltre quanto previsto dalla vigente normativa. Risultano pervenute n. 41 istanze di Denuncia opere in zona sismica, n°1 istanze per Deposito cementi armati.

#### Deposito Frazionamenti

Per quanto attiene la vidimazione, previo la verifica ed il relativo deposito dei tipi di frazionamenti, gli stessi risultano essere stati, alla data odierna, in un numero di - 14. Per quanto attiene la tempistica, ai sensi della normativa legislativa vigente, l'istruttore geometra deve espletare tutte le operazioni citate in proemio, nell'immediato, in quanto ne deve restituire n. 1 copia vistata al professionista, per depositarla all'Agenzia del Territorio, per l'ottenimento dell'approvazione.

#### Segnalazione certificata di agibilità

Facendo riferimento art. 24 del D.P.R. 06.06.2001 n° 380, modificato dal D. Lgs n. 222/2016, le condizioni di agibilità non sono più attestate da un documento prodotto dalla pubblica amministrazione, sulla base di istanza degli interessati, bensì è dichiarata da professionisti privati all'uopo incaricati dai soggetti interessati, mediante segnalazione certificata di agibilità. Compito dell'Ufficio Tecnico è verificare la completezza formale dei documenti presentati, al fine di rilasciare una semplice presa d'atto. Risultano presentate n. 60 Segnalazioni Certificate di Agibilità, di cui n°41 "concluse" e n° 19 "sospese" e n° 0 "in esecuzione".

#### Contributi a privati per barriere architettoniche

Contributi ai privati portatori di handicap per l'abbattimento delle barriere architettoniche nelle proprie abitazioni (l'iter è previsto dalla L. 13/89 e dalla vigente normativa regionale). Nell'anno 2021 l'ufficio edilizia privata ha istruito n.5 pratiche di cui n. 1 non ammissibile e chiuso, a consuntivo, n. 4 pratiche per finanziamento regionale relative all'anno 2021.

#### Richiesta accesso agli atti amministrativi

In riferimento alle richieste di accesso agli atti amministrativi, agli operatori spetta la ricerca d'archivio, nonché la predisposizione di copia di quanto richiesto, sia a livello cartaceo che informatico; la presa visione dei documenti avviene presso gli uffici del settore tecnico. Alla data di fine giugno sono pervenute un numero di 380 istanze, 340 evase, in attesa di essere visionate sono 40, introitando al 31/12/2021 € 1.654,00.

Il tempo di esecuzione di tali operazioni è stato contenuto in giorni 15 e, in casi particolari, anche, con effetto immediato. Riducendo sensibilmente la tempistica fissata in 30 giorni previsti dalla Legge. Con l'introduzione della nuova disposizione sulla privacy, inerente l'accesso agli atti, nella quale è prevista la notifica ai controinteressati delle richieste di terzi, i tempi, nei casi in cui ci sono le notifiche da effettuare, si allungano notevolmente.

#### Sopralluoghi per presunti abusi edilizi

Nel corso dell'anno 2021, sono stati effettuati n° 11 sopralluoghi congiunti tra personale di questo ufficio ed il settore Polizia Locale, sono state emanate n. 1 ordinanze dirigenziali per demolizione e ripristino dei luoghi di manufatti edilizi.

#### Deposito atti notarili

E' necessario precisare che non sussiste oltremodo l'obbligo di invio ai comuni da parte dei Notai di trasmettere copia degli atti notarili. Così facendo viene a mancare l'attività di controllo degli atti notarili, come in precedenza veniva effettuato.

Rilascio certificazioni per ricongiunzioni familiari e attestazione stato di conservazione degli alloggi – idoneità alloggiative.

In riferimento alle nuove disposizioni legislative inerenti il ricongiungimento familiare e/o attestazione dello stato di conservazione dell'alloggio, per extracomunitari, gli operatori provvedono, ad esaminare le istanze ed ad effettuare sopralluoghi presso le unità abitative, per determinarne la idoneità e conformità delle stesse. Da precisare che le stesse vengono prima presentate alla Prefettura di Brescia, su un portale apposito chiamato RIA. Le richieste pervenute ed evase, dopo sopralluogo dello stato di conservazione dell'alloggio, da parte del personale preposto dell'Ufficio Tecnico sono state in numero di 41. Il tempo utile per rilasciare la certificazione di attestazione è di giorni 7.

#### Notifica atti

Per quanto attiene la "Notifica" degli atti emanati, l'operatore amministrativo, provvede alla sua registrazione ed alla notifica all'interessato, per una migliore collaborazione ed efficienza tra Settori. Le notifiche effettuate nel corso dell'anno 2021 sono state in numero di 0 Per quanto attiene la tempistica, la stessa viene scrupolosamente rispettata in ogni suo ambito, contenendo i tempi stessi, provvedendo nell'immediato.

#### Comunicazione dati all'ISTAT

Le comunicazioni all'ufficio I.S.T.A.T. della Camera di Commercio sono state in numero di 12 di competenza dei tecnici privati. All'operatore comunale compete il controllo telematico, per vidimare i dati e permetterne l'invio alla sede centrale di Roma. Per quanto attiene la tempistica, la stessa viene scrupolosamente rispettata in ogni suo ambito, contenendo i tempi stessi, in un massimo di giorni 3.

#### Archiviazione Pratiche Edilizie

Per quanto attiene la registrazione ed archiviazione delle pratiche edilizie, con l'installazione del nuovo software, che risulta in carico al Responsabile CED presente presso l'ufficio segreteria, le stesse vengono registrate ed archiviate nel momento in cui viene notificata la pratica stessa. Le pratiche archiviate, nuove e vecchie, risultano essere in un numero di 1.850. Il tempo settimanale impiegato per tale adempimento è quantificabile in 10h/settimanali.

**I.M.U.**

L'ufficio collabora con il settore Tributi rispondendo ai quesiti tecnici che quest'ultimo richiede.

**Catasto**

A fine 2018 è stato approvato, tramite delibera di Consiglio Comunale, lo schema di convenzione per la gestione in forma associata, attraverso la Comunità Montana di Valle Trompia, delle funzioni catastali di cui all'art. 3, comma 2, lettera C) del D.P.C.M. 14/06/2007 per l'adesione al polo catastale della Valle Trompia. In data 27/02/2019 la stessa è stata sottoscritta, pertanto sino alla data del 31/12/2022, gli utenti dovranno rivolgersi presso lo sportello abilitato di Comunità Montana.

**Sportello Unico**

Per quanto attiene lo sportello unico per le attività produttive, commerciali, terziario, di ristorazione, ecc., i tecnici comunali – settore edilizia privata ed ecologia - operano congiuntamente all'istruttore amministrativo presente presso l'Ufficio Commercio. Gli stessi analizzano l'istanza sotto il profilo tecnico ed urbanistico verbalizzando per scritto il proprio parere, consentendo all'istruttore amministrativo dell'ufficio commercio di procedere a svolgere i propri compiti di istituto per quanto di sua competenza, le conformità urbanistiche, risultano per un numero di 58 tutte evase. I tempi di risposta, per quanto di competenza ottemperano ai 60 giorni disposti dalla disciplina, a prescindere dal tipo della destinazione d'uso e le problematiche, sino alla data del 16/04/2019 sono stati contenuti nei termini di legge; dopo tale data i tempi di istruttoria si sono allungati in modo rilevante a seguito di quanto già espresso nelle premesse. Con l'entrata in servizio dello sportello telematico in capo alla Comunità Montana di Valle Trompia, il personale partecipa agli aggiornamenti ed all'inserimento dei dati che si rendono necessari nel tempo, per una visione generale territoriale sia a scala locale che di comprensorio di valle.

**Modulistica sito internet**

A seguito delle sopravvenute nuove disposizioni legislative statali e regionali ed al fine di consentire una maggiore fruibilità da parte del cittadino e dei liberi professionisti questo ufficio ha provveduto ad aggiornare e a pubblicare nuova modulistica inerente le pratiche edilizie, in particolar modo per ciò che compete la materia ambientale e del paesaggio. L'ufficio riceve le credenziali di accesso dei tecnici privati che si sono accreditati per il sistema online di monitoraggio delle pratiche edilizie, implementato in collaborazione e sinergia con l'ufficio CED. Per quanto attiene la tempistica la pubblicazione è immediata.

**Inserimento pratiche edilizie.**

La registrazione delle pratiche edilizie avviene attraverso il sistema informatizzato, da parte dell'operatore amministrativo, con lo sportello Solo1 di Comunità Montana di Valle Trompia; le pratiche edilizie vengono presentate on-line tramite la piattaforma del SUEDE, successivamente l'ufficio Edilizia Privata scarica attraverso la piattaforma sicraweb le stesse inserendole nel programma SOLO 1. Nell'anno 2021 sono state caricate n. 632 pratiche edilizie, e n. 127 pratiche complete per il rilascio di C.D.U. Per quanto riguarda la comunicazione per opere minori, come manutenzioni ordinarie e attività edilizia libera, le stesse, non necessitando di tecnico abilitato per la presentazione, vengono accettate direttamente all'ufficio protocollo, senza pertanto passare dallo sportello telematico 10 SUEDE. Le stesse vengono poi inserite all'interno del sistema informatizzato wince – cartaceo e nel primo semestre risultano pari a 76. La procedura informatizzata permette la verifica dello stato di attuazione delle situazione edificatoria oltre alla possibilità di incrociare i dati con l'ufficio I.M.U. Per quanto attiene la tempistica della registrazione essa è contemporanea al deposito della pratica.

**Diritti di segreteria.**

L'operatore amministrativo verifica e registra l'introito inerente i diritti di Segreteria.

Al 31/12/2021 sono risultati riscossi € 65.616,00 per le pratiche edilizie + €. 4.096,00 per diritti di segreteria per C.D.U. - Solo 1, per un totale di € 69.712,00. Detto introito rimane nelle casse della Comunità Montana di Valle Trompia, atto a coprire le spese sostenute per il nuovo servizio e aggiornamento dello stesso.

**Aggiornamento personale tecnico.**

Per quanto attiene l'aggiornamento sulle nuove disposizioni legislative, il personale tecnico ed amministrativo hanno partecipato a dei seminari, in particolare sul tema della continua evoluzione della normativa edilizia emanata a seguito dei vari bonus e decreti rilancio.

**Aggiornamento costo di costruzione.**

Per quanto attiene l'aggiornamento del costo di costruzione da applicare a nuove costruzioni e/o ristrutturazioni, visto e considerato che dal 1994 la Regione Lombardia non emette il costo base di applicazione per detti interventi, ma demanda ai singoli comuni il conteggio applicando una maggiorazione calcolata sul parametro dell'indice ISTAT. L'aggiornamento del costo di costruzione non è stato applicato negli ultimi anni in quanto l'importo attuale risulta superiore all'aggiornamento ISTAT.

**Aggiornamento atti amministrativi**

Con Deliberazione di Giunta Comunale n° 39 del 18/02/2020, in applicazione all'art. 25.4 delle N.T.A del P.d.R- del vigente P.G.T. , è stata deliberata la determinazione del costo di monetizzazione dei parcheggi pertinenziali.

Con Deliberazione di Giunta Comunale n°15 del 28/01/2020, in applicazione all'art. 24 comma 3 del D.P.R. 380/01 e s.m.i., sono stati determinati i criteri per quantificazione della sanzione amministrativa pecuniaria prevista per omessa presentazione della S.C.A. (agibilità), nel corso dell'anno 2021 sono stati incassati € 4.097,00 per sanzioni.

**Certificazioni energetiche**

Per quanto inerente le certificazioni energetiche la normativa di recente introduzione non prevede più che una copia

degli attestati venga depositata presso gli Uffici Comunali, bensì vengono unicamente inserite nelle segnalazioni certificate di agibilità.

#### Codice Ecografico

L'ufficio collabora con l'Ufficio Anagrafe e CED per l'aggiornamento della toponomastica, della numerazione civica interna ed esterna degli immobili ed implementazione della banca dati del SIT. Il fine di questo lavoro permette il controllo immediato dello sviluppo territoriale, dal punto di vista sia tecnico che anagrafico. L'ufficio verifica le pratiche edilizie e relativi accatastamenti per l'assegnazione della numerazione civica esterna ed interna. L'anagrafe avvala il lavoro qualora corretto, ordinando gli elementi da apporre nel territorio e popolando la banca dati informatica dell'anagrafe, a cura dell'ufficio CED. Una volta ricevuto il via libera dagli uffici coinvolti, l'ufficio provvede a popolare il database del SIT con i nuovi numeri civici esterni.

## Commento

### URBANISTICA

Certificati di destinazione urbanistica.

Ai sensi dell'ex art. 18 della Legge 28.02.1985 n.47, così come ripreso anche dall'art. 32, comma 4, lettera a) della LR 12/2005 e s.m.i. al 31/12/2021, sono state depositate e registrate numero 85 richieste di certificati di destinazione urbanistica di cui n. 84 evase e n. 1 in esecuzione. Si provvede altresì ad evadere le richieste dell'Agenzia delle Entrate relative alla compatibilità urbanistica che la stessa Agenzia ricava dagli atti notarili ivi depositati. L'Agenzia delle Entrate ha modificato l'iter procedurale, richiedendo dal 2014 anche relazioni e copie delle pratiche edilizie, le cui riproduzioni sono totalmente a carico del Comune senza il minimo contributo economico da parte dell'Agenzia stessa. Essendo dotato della mappa unica, aerofotogrammetrico ed ortopiano, il rilascio della certificazione avviene in tempo massimo di giorni 6, in certi casi, rilevata l'urgenza, in particolar modo da parte degli studi dei Notai, il servizio è immediato. Per quanto attiene alla tempistica, la stessa è stata ampiamente rispettata e ridotta nel rispetto di quella prevista dalla normativa legislativa vigente (trenta giorni).

Bonus facciate

In attuazione a quanto disposto dalla L.160/2019 e circolare dell'Agenzia delle Entrate n.2 del 14.02.2020. Sono pervenute n. 44 richieste di attestazione di equipollenza alle zone A o B secondo quanto stabilito dal D.M. 1444 del 1968 e ad oggi risultano tutte evase.

Bonus 110%

La legge 17 luglio 2020 n.77 Al fine di poter tutelare gli edifici di interesse storico ed architettonico la giunta comunale ha approvato due delibere per definire le modalità di realizzazione dei cappotti termici esterni.

Trasformazione aree in diritto di superficie e nulla osta alloggi

In attuazione a quanto disposto dal Decreto del Ministero dell'Economia e delle Finanze n°151/2020, con deliberazione del Consiglio Comunale N°20 del 10.03.2021 è stato approvato il "Regolamento per la trasformazione del diritto di superficie in proprietà e per la rimozione dei vincoli convenzionali gravanti sugli immobili compresi nelle aree PEEP, delibera poi sospesa a seguito dell'emanazione dell'art. 22 bis della Legge 10/ del 29/07/2021. Alla data del 31/12/2021 sono state concluse 6 pratiche che hanno comportato un introito nelle casse comunali pari ad € 38.350,50.

Eliminazione vincoli convenzionali in aree PIP

Con delibera di consiglio Comunale n. 6 del 31/01/2020 sono stati individuati "i criteri per lo svincolo aree destinate ad insediamenti produttivi (pip) ai sensi dell'art. 27 della legge n. 865/71 - eliminazione dei vincoli"; Nel corso dell'anno 2021 sono state concluse n. 2 pratiche che hanno comportato un introito nelle casse comunali per un solo pagamento di €.14.110,06. Per quanto attiene la tempistica, i tempi sono stati compresi tra i 30 e i 40 giorni.

Programmi Integrato di Intervento (P.I.I.)

Attualmente non sono in atto programmi integrati di intervento.

Convenzioni urbanistiche

E' stata sottoscritta in data 24/11/2021 la Convenzione Urbanistica seconda variante all'AdT 11 n. di Rep. 587861 a rogito del notaio Rebuffoni.

Collaudo opere di urbanizzazione

Nel corso dell'anno 2021 sono stati approvato il seguente certificato di collaudo tecnico amministrativo opere di urbanizzazione: - D.G.C. N°92 DEL 10/06/2021 APPROVAZIONE DEL CERTIFICATO DI COLLAUDO TECNICO AMMINISTRATIVO OPERE DI URBANIZZAZIONE PIANO ATTUATIVO LOTTO LIBERO 9 VIA MONTEVERDI E PRESA IN CARICO DELLE AREE E DELLE OPERE ( ATTO DI CESSIONE GRATUITA IN DATA 01/07/2021 A ROGITO NOTAIO REBUFFONI N. 58344 DI REPERTORIO).

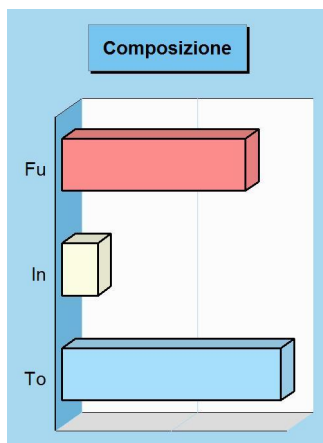
### RIGENERAZIONE URBANA

Con l'avvento della Legge Regionale 18 del 26 novembre 2019 e con l'emanazione delle Delibere di Consiglio Comunale nell'anno 2020 a seguito degli adempimenti previsti dalla Legge Regionale 18/2019, l'ufficio nel corso dell'anno 2021 ha affrontato colloqui e istruttorie relative agli interventi di rigenerazione urbana e territoriale e di recupero del patrimonio edilizio esistente, perseguendo l'obbiettivo regionale per la riduzione del consumo di suolo.

## Sviluppo sostenibile e tutela ambiente

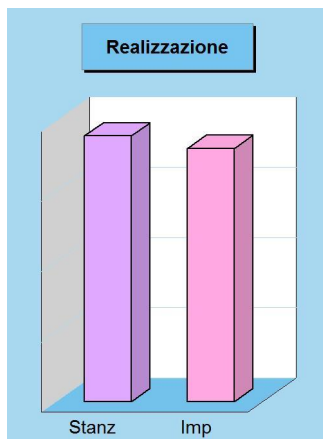
### Missione 09 e relativi programmi

Le funzioni attribuite all'ente in materia di gestione del territorio e dell'ambiente hanno assunto una crescente importanza, dovuta alla maggiore sensibilità del cittadino e dell'amministrazione verso un approccio che garantisca un ordinato sviluppo socio/economico del territorio, il più possibile compatibile con il rispetto e la valorizzazione dell'ambiente. La programmazione, in questo contesto, abbraccia l'amministrazione e il funzionamento delle attività e dei servizi connessi alla tutela dell'ambiente, del territorio, delle risorse naturali e delle biodiversità, la difesa del suolo dall'inquinamento, la tutela dell'acqua e dell'aria. I prospetti mostrano la situazione aggiornata dello stanziamento destinato alla missione insieme al relativo stato di realizzazione e grado di ultimazione.




### Composizione contabile della Missione 2021

Previsioni di competenza		Funzionam.	Investim.	Totale
Correnti	(+)	1.585.037,00	-	
In conto capitale	(+)	-	402.048,97	
Attività finanziarie	(+)	-	0,00	
Rimborso prestiti	(+)	0,00	-	
Chiusura anticipazioni	(+)	0,00	-	
<b>Totale (al lordo FPV)</b>	<b>(+)</b>	<b>1.585.037,00</b>	<b>402.048,97</b>	<b>1.987.085,97</b>
FPV per spese correnti (FPV/U)	(-)	0,00	-	
FPV per spese in C/cap (FPV/U)	(-)	-	95.500,00	
<b>Programmazione effettiva</b>		<b>1.585.037,00</b>	<b>306.548,97</b>	<b>1.891.585,97</b>



### Stato di realizzazione della Missione 2021

Destinazione della spesa		Stanzamenti	Impegni	% Impegnato
Correnti	(+)	1.585.037,00	1.528.622,23	
In conto capitale	(+)	402.048,97	273.325,02	
Attività finanziarie	(+)	0,00	0,00	
Rimborso prestiti	(+)	0,00	0,00	
Chiusura anticipazioni	(+)	0,00	0,00	
<b>Totale (al lordo FPV)</b>	<b>(+)</b>	<b>1.987.085,97</b>	<b>1.801.947,25</b>	<b>90,68</b>
FPV per spese correnti (FPV/U)	(-)	0,00	-	
FPV per spese C/cap (FPV/U)	(-)	95.500,00	-	
<b>Programmazione effettiva</b>		<b>1.891.585,97</b>	<b>1.801.947,25</b>	<b>95,26</b>



### Grado di ultimazione della Missione 2021

Destinazione della spesa		Impegni	Pagamenti	% Pagato
Correnti	(+)	1.528.622,23	976.976,05	
In conto capitale	(+)	273.325,02	152.541,22	
Attività finanziarie	(+)	0,00	0,00	
Rimborso prestiti	(+)	0,00	0,00	
Chiusura anticipazioni	(+)	0,00	0,00	
<b>Totale (al lordo FPV)</b>	<b>(+)</b>	<b>1.801.947,25</b>	<b>1.129.517,27</b>	<b>62,68</b>
FPV per spese correnti (FPV/U)	(-)	-	-	
FPV per spese C/cap (FPV/U)	(-)	-	-	
<b>Programmazione effettiva</b>		<b>1.801.947,25</b>	<b>1.129.517,27</b>	<b>62,68</b>

**Difesa suolo** (considerazioni e valutazioni sul Prog.901)**Autorizzazioni per la gestione ed il recupero di terre e rocce da scavo**

Il nuovo D.P.R. n. 120 del 13/06/2017 ha ulteriormente modificato la normativa di riferimento delle rocce e terre da scavo, definendo un quantitativo non superiore a 6.000 mc quello derivante da cantieri di piccole dimensioni (art. 2 lett. t) ed ai quali sono riconducibili la maggior parte dei cantieri che interessano territorio comunale di Concesio. In considerazione a quanto sopra, l'art. 21 del citato D.P.R., in un'ottica di semplificazione delle procedure Amministrative, prevede la presentazione di una dichiarazione sostitutiva resa ai sensi dell'art. 47 del D.P.R. 445 del 28/12/2000, ai Comuni interessati ed al Dipartimento dell'A.R.P.A. territorialmente competente. Per l'annualità di riferimento le dichiarazioni sostitutive presentate sono state n. 4.

**Tutela e recupero ambiente** (considerazioni e valutazioni sul Prog.902)**Sensibilizzazione ambientale**

Annualmente l'assessorato programma iniziative in collaborazione con i Circoli - Gruppi/associazioni di Volontariato sensibili all'ambiente (Gruppo Comunale di Protezione Civile di Concesio- S.E.V.A.C. - A.N.U.U. GASPAROTTO - FEDERCACCIA - ALPINI di Concesio, San Vigilio e Costorio, Acli S.Vigilio, Pieve, S.Andrea): **per emergenza COVID 19 non sono state programmate iniziative.**

Attive le convenzioni ad hoc per la manutenzione della vasta area verde del Monticello, con n. 4 associazioni di volontariato del territorio: Annu Gasparotto, Federcaccia, Sevac e Alpini Concesio.

Attive le convenzioni ad hoc con realtà associazionistiche locali: Annu Gasparotto - Federcaccia - Sevac- Alpini Concesio - Alpini Costorio - Alpini S.Vigilio - Acli S.Andrea - Acli Pieve - Acli S.Vigilio, per la manutenzione dei sentieri ed il taglio di erba nelle altre aree verdi comunali - Tali convenzioni, garantiscono un cospicuo risparmio economico per le casse dell'ente; anche con Vivere Concesio per la sensibilizzazione ambientale e Associazione dei Cani per la gestione un'area pubblica appositata per i cani.

**1 Tutela ambientale**

Annualmente i Gruppi e le Associazioni Ambientali provvedono alla pulizia e verifica dei sentieri ed alla manutenzione della relativa segnaletica.

Il Gruppo/ Associazioni di Volontariato, verifica la percorribilità dei sentieri e l'eventuale necessità di adeguare e/o sostituire la segnaletica.

L'attività di sensibilizzazione è stata svolta con l'utilizzo delle bacheche ed ai tabelloni luminosi presenti. I temi di maggior risalto sono stati:

- Risalto agli "ecoincentivi", per incentivare l'acquisto di biciclette elettriche e non e veicoli "ibridi" con GPL o metano affiancati alla benzina e per l'espletamento della pratica di smaltimento di amianto;
- Consegna gratuita di compost presso il Centro di Raccolta Comunale

Altre locandine e/o opuscoli sono stati appositamente predisposti in relazione a:

- informazione inerente lo smarrimento dei sistemi di smaltimento (chiavette);
- prevenzione della diffusione e metodi di contenimento della "zanzara tigre";
- sensibilizzazione inerente le deiezioni canine;
- Informazioni sulla raccolta dei rifiuti differenziati ed indifferenziati;
- Informativa sul Centro di Raccolta Comunale, sia per gli orari che per le novità normative relative agli accessi ed ai conferimenti.
- Informativa sul corretto utilizzo del servizio Green Service

Protocollo d'intesa

Al fine di favorire le attività di bonifica dell'amianto sulle coperture dei privati cittadini e delle Pubbliche Amministrazioni è stato stipulato un protocollo d'intesa tra i Comuni di Concesio, Bovezzo, Caino e Nave (Ente capofila), mediante convenzione sottoscritta, ai sensi della DGR X/3494 del 30/04/2015, con la Ditta AT s.r.l. Di Rogno (BG) per interventi di rimozione e smaltimento di materiali contenenti amianto a prezzi calmierati.

**Autorizzazioni - Inconvenienti igienici.**

Gli operatori anche congiuntamente con gli agenti di Polizia Locale, effettuano la verifica delle istanze inerenti la denuncia di inizio di attività produttiva ed inconvenienti igienici, effettuando sopralluoghi di verifica e constatazione. In determinati casi vengono predisposte opportune relazioni, rilievi fotografici, certificazioni, autorizzazioni ed ordinanze di carattere igienico sanitario.

Si sono affrontati n° 1 inconveniente igienico-sanitario.

**Autorizzazione al taglio di alberi / Denuncia di taglio bosco.**

In conformità da quanto previsto dell'art. 5, comma 8, NTA del Piano delle Regole (documento operativo del Piano di

Governo del Territorio) a seguito di apposita istanza motivata e dopo sopralluogo e attenta valutazione, viene rilasciata l'autorizzazione al taglio di alberi (di proprietà privata) che per propria natura abbiano caratteristiche di pericolosità nei confronti delle persone e/o degli edifici adiacenti.

Le autorizzazioni rilasciate nel corso dell'anno 2021 risultano essere state N° 3.

Questo ufficio è inoltre stato abilitato dalla Regione Lombardia all'inserimento, tramite la procedura informatica, della denuncia di taglio bosco. In questo modo viene offerto un servizio ai cittadini che evita agli stessi di doversi recare presso la sede della Comunità Montana di Valle Trompia, sita in Gardone V.T., per tale denuncia. Le autorizzazioni che sono state rilasciate, nel 2021 sono n. 9.

## Rifiuti (considerazioni e valutazioni sul Prog.903)

### Igiene Urbana

Dal 1 ottobre 2013 è in appalto con Aprica Spa – Brescia il servizio nettezza urbana per la raccolta differenziata dei rifiuti per le utenze domestiche non domestiche attività.

L'ufficio verifica settimanalmente tutti i dati raccolti presso l'Isola di Igiene Urbana – Centro Raccolta Comunale Via A.Moro n. 8, per poi confrontarli con quelli che vengono trasmessi dalla società che gestisce il servizio.

In particolare sono stati elaborati i dati relativi a:

- tipologia del rifiuto,
- quantità,
- suddivisione in ambiti,
- persona e/o ditta che ha recapitato il rifiuto stesso: le operazioni di verifica e registrazione delle comunicazioni sono effettuate il giorno stesso del ricevimento.

L'appalto ha introdotto, misure migliorative sia per il decoro urbano che per la sicurezza: in riferimento al decoro sono installate barriere di mitigazione dei cassonetti, in plastica riciclata di colore verde, mascheranti i cassonetti, mentre per la sicurezza è stata implementata l'attività di videosorveglianza, sia al Centro di Raccolta Comunale di via Aldo Moro n. 8, con un sistema mobile, da posizionare nelle postazioni più sensibili alla maleducazione civica.

Anche per l'anno 2021 sono proseguite le attività di informazione e sensibilizzazione sulla corretta differenziazione dei rifiuti. Oltre alle 290 nuove utenze, grande mole di lavoro inoltre è relativa agli smarrimenti delle chiavette per il conferimento dei rifiuti nei cassonetti, al 31/12/2021 risultano pervenute circa 739 dichiarazioni di smarrimento/ richiesta di duplicato.

E' stata fatta informazione e formazione continua sui rifiuti abbandonati presso i Punti Isola del territorio verso le utenze domestiche e non domestiche o non residenti, identificate in collaborazione con il personale Aprica operatore fisso che svolge il servizio spazzamento manuale 6 gg. alla settimana.

Nel corso del servizio di igiene urbana, nel mese di marzo 2021 presso il Centro di Raccolta Comunale di Via A. Moro civico 8 è stato distribuito gratuitamente alla popolazione il compost ottenuto dalla raccolta differenziata della frazione organica consegnato dalla ditta appaltatrice, inoltre è, ad oggi, in distribuzione presso l'Ufficio Ecologia del Comune di Concesio "l'acceleratore biologico" ai cittadini che praticano il compostaggio domestico possessori di composter (fino ad esaurimento scorte).

Inoltre prosegue e proseguirà l'attività di consegna e formazione ai nuovi residenti in Concesio, ai quali, in seguito alla corretta iscrizione al ruolo della tariffa dei rifiuti, è necessario distribuire la chiave per l'accesso ai cassonetti ed il kit per la raccolta differenziata, informando sul sistema attivo a Concesio e sensibilizzando sulla corretta differenziazione dei rifiuti prodotti in ambito domestico e indicando il n. verde per segnalazione guasti per un celere ripristino della calotta bloccata.

Per disincentivare l'abbandono di rifiuti presso i Punti Isola, con la collaborazione dell'operatore Aprica che svolge lo spazzamento manuale vengono verificati i rifiuti abbandonati fuori cassonetto e su aree pubbliche lato strade comunali. Purtroppo nel 2021, sono stati segnalati rifiuti rinvenuti abbandonati non assimilabili agli urbani e pertanto non conferibili con gli urbani. Per tali rifiuti sono state avviate procedure apposite per lo smaltimento.

L'ufficio è sempre attivo per intervenire sulla segnalazione dei malfunzionamenti alle calotte, specialmente per quelli facilmente risolvibili, segnalando all'operatore dello spazzamento manuale fisso il guasto, mentre per quelli non risolvibili oltre che l'utente può segnalare autonomamente all'Aprica il problema, mediante numero verde si provvede anche d'ufficio alla segnalazione.

L'ufficio prosegue nella verifica di tutte le fatture emesse dal gestore del servizio, confrontando tutti i dati tecnici allegati ad esse: questo lavoro viene svolto nell'immediato, rispettando i tempi tecnici previsti dal contratto.

La sbarra elettronica, per regolare l'accesso al Centro di Raccolta Comunale al fine di ottimizzare il flusso veicolare all'interno dello stesso, ha permesso di semplificare e rendere efficienti i conferimenti e attraverso l'utilizzo del sistema di smaltimento in dotazione (chiavetta elettronica) anche un monitoraggio dei conferimenti differenziato tra utenze domestiche e non domestiche.

Particolare attenzione viene sempre prestata alla verifica dello spazzamento manuale e meccanico, in particolare nei periodi di manifestazioni - eventi e post-eventi atmosferici e per periodi di valori elevati PM10.

Continua la collaborazione al servizio integrativo alla raccolta della nettezza urbana:

- convenzione con associazione locale di volontariato per lo svuotamento dei cestini piccoli rifiuti sulla pista ciclabile e alcuni parchi molto fruibili per un servizio settimanale. Per il periodo anno 2021, con l'ausilio di personale (n.1) DOTECOMUNE sono state effettuate verifiche dell'utilizzo delle chiavette, degli smarrimenti e non possessori, oltre ad aver elaborato statistiche per verifiche sul servizio nettezza urbana per valutazioni di miglioramento, inserimento dati telematici dei formulari dei rifiuti e relativa verifica ed inserimento dati per consumi annui utenze acqua e gas/energia.

Per i nuovi insediamenti abitativi si sono potenziati o creati punti ecologici considerando punti già esistenti ed insufficienti o con problematiche, per un miglioramento del servizio. E' viva la sinergia con l'ufficio Edilizia Privata per affrontare le nuove lottizzazioni anche dal punto di vista della raccolta dei rifiuti urbani ed assimilabili.

Per quanto attiene la corretta gestione dei rifiuti, l'ufficio si è attivato predisponendo informativi da distribuire alle utenze, alla consegna della chiavetta presso gli uffici oltre a produrre informativi da affiggere sulle calotte dei cassonetti o punti critici di conferimento scorretto sul territorio comunale e per informare l'utenza.

Sempre in merito ai dati relativi alla raccolta rifiuti per l'anno 2021 è stato compilato, entro i termini previsti (02.06.2021) il Modello Unico di Dichiarazione ai sensi della Legge 25 gennaio 1994 n. 70 e del D.P.C.M. del 6 luglio 1995 e trasmesso telematicamente alla Camera di Commercio, Industria ed Artigianato di Brescia.

Inoltre, è stata compilata, entro i termini previsti (02.06.2021) l'Applicativo "O.R.SO. 3.0" (Osservatorio Regionale sovracomunale) con i dati relativi ai rifiuti prodotti nell'anno 2020, il che ha determinato l'inserimento del Comune tra quelli maggiormente differenzianti.

Da quest'anno l'ORSO 3.0 verrà compilato semestralmente ed è stato chiesto ad Aprica, come da contratto, di eseguire la compilazione.

Nel corso dell'anno 2021 è stato eseguito un progetto da parte di Aprica con la tematica "iniziative di educazione ambientale per la sostenibilità" con la partecipazione di n. 5 classi primarie.

### **Composter**

Al fine di promuovere il compostaggio domestico della frazione organica, l'ufficio promuove la campagna di utilizzo del composter (da 300 lt) conferendo ai cittadini interessati certificazione necessaria all'acquisto dello stesso presso la società incaricata (APRICA S.p.A.). Tale acquisto comporta la riduzione del 15% della parte variabile della Tassa Igiene Ambientale (TIA). Attiva la convenzione con la società che gestisce il servizio, mediante la quale è possibile acquistare un composter da 300 lt ad un prezzo calmierato, e poi ottenere uno sconto sulla tariffa dei rifiuti.

### **Rifiuti Cimiteriali**

Nel corso dell'anno 2021, sono stati prodotti rifiuti cimiteriali a seguito delle numerose estumulazioni programmate nei tre cimiteri, i quali sono stati smaltiti dalla ditta appaltatrice.

## **Servizio idrico integrato** (considerazioni e valutazioni sul Prog.904)

### **Gestione dei rapporti con Azienda Servizi Valtrompia S.p.A.**

Per quanto concerne l'autorizzazione all'allaccio alla pubblica fognatura dei reflui assimilabili ai civili, dal 01/01/2006, tale competenza è stata demandata all'Azienda Servizi Val Trompia S.p.A. In particolare l'Ufficio provvede alla raccolta delle richieste pervenute sia per i pareri preventivi che per le autorizzazioni/ammissioni degli scarichi, dando indicazioni e fornendo consigli di massima al tecnico privato per ottimizzare i tempi sia del privato che della componente pubblica. A seguito di ciò trasmette la competenza all'Azienda Servizi Val Trompia per l'emissione del provvedimento autorizzativo. Nell'anno 2021 si sono esaminate e trasmesse n° **22** pratiche, tutte autorizzate.

Per le procedure di ottenimento dell'atto amministrativo autorizzativo all'allaccio alla pubblica fognatura, l'operatore riceve l'istanza, convoca il delegato della società che gestisce la Pubblica Fognatura, effettua una verifica cartacea indicativa della congruità dell'impianto fognario e consegna a quest'ultimo l'istanza medesima per l'effettuazione dell'allaccio e il rilascio dell'autorizzazione allo scarico di competenza. L'Ufficio Ecologia ed Ambiente si occupa invece del rilascio di una dichiarazione (a fronte di eventuali istanze) necessaria al rilascio dell'autorizzazione allo scarico negli strati superficiali del sottosuolo di acque reflue assimilate alle domestiche di insediamenti isolati con meno di 50 abitanti equivalenti da parte della Provincia di Brescia, quando non è possibile "allacciarsi" alla rete fognaria; ad oggi sono state rilasciate n. **1** dichiarazioni.

L'ufficio funziona anche da raccordo tra il privato cittadino e l'Azienda Servizi Valtrompia per quanto riguarda la presentazione del parere preventivo per l'allontanamento dei reflui fognari, necessario per il rilascio del titolo abilitativo a costruire, ricevendo e trasmettendo la pratica, sollecitando quando necessario l'azienda stessa al rilascio del parere, mediando tra le varie necessità dei due soggetti. Solo in caso di conclamate condizioni, l'ufficio predispone gli atti per l'ammissione anche delle acque meteoriche in pubblica fognatura.

### **Gestione Reticolo Idrico Minore**

Nel mese di maggio 2018 è stata sottoscritta la Convenzione per la Gestione in forma associata del servizio di manutenzione del Reticolo Idrico Minore la cui bozza è stata precedentemente approvata con Deliberazione di Consiglio Comunale N. 56 del 29/11/2017.

Resta in capo al Comune di Concesio la competenza di Autorità idraulica, al fine del rilascio dei titoli abilitativi all'esecuzione di opere o interferenze interessanti i corsi d'acqua identificati al predetto Reticolo.

Le istanze relative al rilascio di concessioni, nulla osta idraulici e autorizzazioni provvisorie andranno presentate telematicamente tramite il servizio di sportello telematico unificato della Comunità Montana di Valle Trompia.

Nel corso dell'anno 2021 sono state presentate **12** istanze che sono in fase di definizione.

L'ufficio, congiuntamente al tecnico del Consorzio Generale Federativo Utenze del Mella ed al Consorzio Seriola Nassini, sta perfezionando le singole convenzioni gestionali tra il Comune ed i medesimi consorzi, prevedendo contributi per la pulizia ed il mantenimento funzionale degli argini dei canali e torrenti, paratie, consentendo

miglioramenti ambientali ed igienici.

### Gestione Fiume Mella

Per quanto riguarda la sicurezza idraulica del fiume Mella, in ottica anche di prevenzione del rischio idrogeologico, sono state promosse negli anni ed effettuate operazioni di pulizia delle sponde fluviali, in collaborazione con organizzazioni di volontariato locale, quale, Protezione Civile Comunale, con i tecnici dell' Agenzia Interregionale Fiume Po – AIPO, dell'Autorità di Bacino e Carabinieri - Forestali di Concesio.

L'ufficio si è reso promotore dell'intervento, con iniziative continue e solleciti verso gli enti preposti e presenza fisica sul posto durante il lavoro.

E stata recentemente presentata apposita istanza di Concessione Idraulica attraverso il portale SIPIUI di Regione Lombardia (portale telematico di polizia idraulica) ed a breve dovrebbe pervenire la risposta con il rilascio del titolo abilitativo all'esecuzione dell'intervento.

L'A.I.P.O., congiuntamente alla società A.S.V.T., ha dato il via ai lavori di riqualificazione dell'argine in sponda idrografica sinistra all'altezza di via G. Mazzini, necessari all'innalzamento delle quote piano-altimetriche per garantire l'eventuale criticità idrogeologica in funzione al nuovo intervento riguardante l'impianto di depurazione di tutta la Valle Trompia.

Gli interventi di manutenzione previsti dalla Convenzione approvata con Delibera di Consiglio Comunale n. 117 del 27/08/2019 (a seguito dell'incontro avvenuto presso l'U.T.R. di Brescia in data 07/06/2019) ad oggi non sono stati ancora realizzati sia a causa dell'iter non ancora concluso da parte degli altri Comuni Aderenti che a causa dell'emergenza epidemiologia in atto.

### Impianto per la depurazione dei reflui fognari della Valle Trompia

I lavori di realizzazione del Depuratore della Valle Trompia sono stati avviati nel mese di giugno 2020 e dovrebbero terminare nel 2022.

### Impianti per la produzione di energia idroelettrica

Delle cinque richieste di centraline per la produzione di energia elettrica due sono state ultimate, due sono già state autorizzate in attesa dell'inizio dei lavori e la rimanente autorizzata all'utilizzo dell'acqua in attesa dell'autorizzazione unica definitiva (A.U.).

## Qualità dell'aria e inquinamento (considerazioni e valutazioni sul Prog.908)

### Gestione Calore.

L'ufficio è addetto alla verifica e controllo della gestione del calore, tramite coordinamento con la Società A2A Gestione Calore S.p.A., di Brescia.

L'ufficio segue assiduamente il funzionamento degli impianti programmando con i funzionari tecnici della società gli orari di accensione e spegnimento; questa programmazione consente di avere sotto controllo la distribuzione del calore in gradi centigradi, evitando sprechi ed ottenendo economia per l'Amministrazione comunale.

L'ufficio, in casi particolari, interviene con comunicazioni scritte e telefoniche dirette alla società responsabile della gestione del calore, per motivi di accensione e spegnimento degli impianti straordinari e con carattere d'urgenza.

L'ufficio, mediante apposito sistema informatico, provvede alla programmazione ed alla verifica in tempo reale dei dati relativi ai periodi di accensione del riscaldamento negli edifici pubblici.

Lo stesso verifica e controlla le giornate ed il tempo di accensione confrontando i suoi dati tecnici con quelli allegati alle fatture emesse dalla Società.

Per quanto attiene alla tempistica, si precisa che l'ufficio, a seguito delle segnalazioni, provvede immediatamente all'inserimento dell'aggiornamento nel sistema informatico, onde evitare di incorrere in sanzioni determinate da comunicazioni a carattere d'urgenza non segnalate da parte dei responsabili in tempo utile alla programmazione.

### Impianti Termici per ispezione Provincia

A causa dell'emergenza epidemiologia da Coronavirus nel corso dell'anno 2021 sono pervenute **n.36** comunicazioni da parte della Provincia di Brescia circa la campagna di controllo 2020/2021 per quanto riguarda gli impianti termici.

### Esposti Ambientali

A seguito di esposti di cittadini privati dall'inizio dell'anno 2020 l'ufficio ha affrontato problematiche ambientali quali Abbandono di rifiuti speciali pericolosi e non, presenza di amianto in stato di degrado su edifici privati e impianti termici pericolosi.

Esposti pervenuti per presenza di amianto:	n° 2
Esposti in itinere per amianto:	n° 1
Esposti per abbandono rifiuti pericolosi:	n° 0
Esposti in itinere per abbandono rifiuti pericolosi	n° 1
Esposti per impianti termici conclusi.	n° 0
Esposti per abbandono rifiuti non pericolosi conclusi:	n° 0
Esposti per disturbo acustico	n° 1

## **ORDINANZE SINDACALI**

A seguito di incendi avvenuti nel corso dell'anno 2021 l'ufficio ha provveduto alla predisposizione di n. **6** ordinanze sindacali di cui n. 4 di piccola entità relative prevalentemente a incendi di canne fumarie in unità residenziali e n. 2 di particolare rilevanza relativa ad immobili industriali.

## **Inquinamento ambientale**

L'ufficio, come di norma, riceve, predispone e verifica gli adempimenti amministrativi a cui sono tenute le ditte interessate all'argomento, sulla base delle specifiche normative vigenti in materia, nonché alle autorizzazioni rilasciate dagli enti preposti.

Nello specifico per il rilascio da parte della Regione Lombardia delle rispettive autorizzazioni, non si sono rivelati casi inerenti l'autorizzazione integrata ambientale IPPC, ma si è provveduto a svolgere, congiuntamente all'A.R.P.A. E all'A.T.S., sopralluoghi presso ulteriori ditte per problemi di carattere ambientale.

## **Ecoincentivi**

Secondo quanto previsto dal verbale di Deliberazione del Consiglio Comunale n. 50 del 14/06/2001, con il quale sono stati approvati i criteri per la formazione del bando relativo all'erogazione di ecoincentivi, l'ufficio ha predisposto l'atto amministrativo inerente i contributi "Ecoincentivi" per l'acquisto di bicicletta elettrica a pedalata assistita e non e l'acquisto o trasformazione di autovetture a metano pubblicandolo all'albo pretorio e sul sito internet comunale. L'incentivo presenta il carattere di cumulabilità con altre forme di incentivazione da parte di soggetti pubblici quali Stato e Regione Lombardia. Le domande pervenute sono n. **59** e quelle evase sono pari a n. **51** e n. **8** non ritenute idonee.

## **Associazioni – Volontariato**

Sul territorio comunale operano gruppi/associazioni che partecipano ad iniziative di salvaguardia e la tutela dell'ambiente: A.N.U.U. GASPAROTTO, FEDERCACCIA, S.E.V.A.C., Alpini Concesio, Alpini Costorio, Alpini S. Vigilio, Gruppo Comunale di Protezione Civile di Concesio, ACLI di Sant'Andrea, ACLI di San Vigilio, ACLI Pieve, Associazione Amici dei Cani, Associazione Vivere Concesio.

L'Ente competente riconosce alle sopra citate associazioni contributi economici per le attività svolte tipo taglio e gestione di alcuni parchi, iniziative ambientali varie.

Sono state sottoscritte n. 12 convenzioni riguardanti i rapporti con le varie associazioni presenti sul territorio con scadenza al 31 dicembre 2023.

## Trasporti e diritto alla mobilità

### Missione 10 e relativi programmi

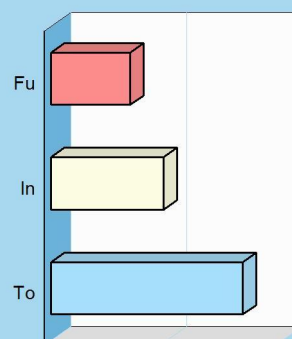
Le funzioni esercitate nella Missione interessano il campo della viabilità e dei trasporti, e riguardano sia la gestione della circolazione e della viabilità che l'illuminazione stradale locale. I riflessi economici di queste competenze possono abbracciare il bilancio investimenti e la gestione corrente. Competono all'ente locale l'amministrazione, il funzionamento e la regolamentazione delle attività inerenti la pianificazione, la gestione e l'erogazione di servizi relativi alla mobilità sul territorio, incluse le attività di supporto alla programmazione regionale. I prospetti che seguono, con i corrispondenti grafici posti a lato, mostrano la situazione aggiornata dello stanziamento destinato alla missione insieme al relativo stato di realizzazione ed il grado di ultimazione.



#### Composizione contabile della Missione 2021

Previsioni di competenza		Funzionam.	Investim.	Totale
Correnti	(+)	342.000,00	-	
In conto capitale	(+)	-	1.184.828,49	
Attività finanziarie	(+)	-	0,00	
Rimborso prestiti	(+)	0,00	-	
Chiusura anticipazioni	(+)	0,00	-	
Totale (al lordo FPV)	(+)	342.000,00	<b>1.184.828,49</b>	<b>1.526.828,49</b>
FPV per spese correnti (FPV/U)	(-)	0,00	-	
FPV per spese in C/cap (FPV/U)	(-)	-	698.957,71	
Programmazione effettiva		342.000,00	485.870,78	<b>827.870,78</b>

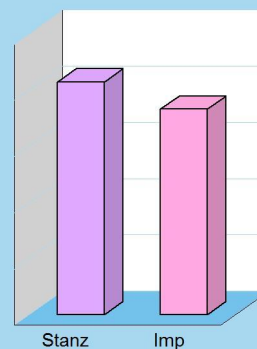
#### Composizione



#### Stato di realizzazione della Missione 2021

Destinazione della spesa		Stanzamenti	Impegni	% Impegnato
Correnti	(+)	342.000,00	303.050,98	
In conto capitale	(+)	1.184.828,49	427.791,65	
Attività finanziarie	(+)	0,00	0,00	
Rimborso prestiti	(+)	0,00	0,00	
Chiusura anticipazioni	(+)	0,00	0,00	
Totale (al lordo FPV)	(+)	1.526.828,49	730.842,63	<b>47,87%</b>
FPV per spese correnti (FPV/U)	(-)	0,00	-	
FPV per spese in C/cap (FPV/U)	(-)	698.957,71	-	
Programmazione effettiva		827.870,78	730.842,63	<b>88,28%</b>

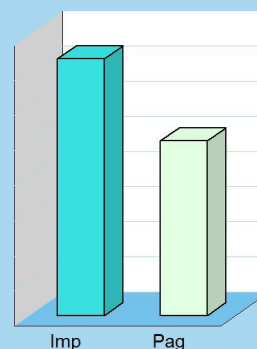
#### Realizzazione



#### Grado di ultimazione della Missione 2021

Destinazione della spesa		Impegni	Pagamenti	% Pagato
Correnti	(+)	303.050,98	216.901,39	
In conto capitale	(+)	427.791,65	280.802,85	
Attività finanziarie	(+)	0,00	0,00	
Rimborso prestiti	(+)	0,00	0,00	
Chiusura anticipazioni	(+)	0,00	0,00	
Totale (al lordo FPV)	(+)	730.842,63	497.704,24	<b>68,10%</b>
FPV per spese correnti (FPV/U)	(-)	-	-	
FPV per spese in C/cap (FPV/U)	(-)	-	-	
Programmazione effettiva		730.842,63	497.704,24	<b>68,10%</b>

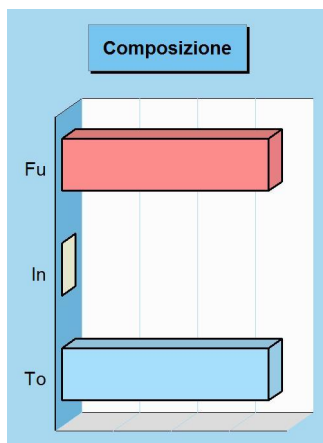
#### Ultimazione



## Soccorso civile

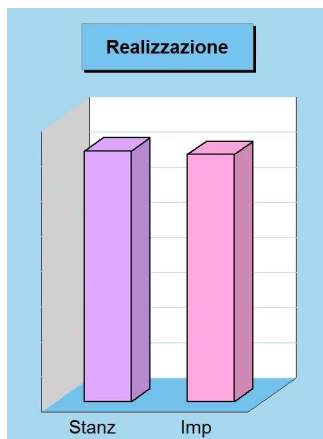
### Missione 11 e relativi programmi

La presenza di rischi naturali o ambientali, unitamente all'accresciuta cultura della tutela e conservazione del territorio, produce un crescente interesse del cittadino verso questi aspetti evoluti di convivenza civile. L'ente può quindi esercitare ulteriori funzioni di protezione civile, e quindi di intervento e supporto nell'attività di previsione e prevenzione delle calamità. Appartengono alla Missione l'amministrazione e il funzionamento degli interventi di protezione civile sul territorio, la previsione, prevenzione, soccorso e gestione delle emergenze naturali. I prospetti seguenti, con i corrispondenti grafici posti a lato, mostrano la situazione aggiornata dello stanziamento destinato alla missione insieme al relativo stato di realizzazione ed il grado di ultimazione.



### Composizione contabile della Missione 2021

Previsioni di competenza		Funzionam.	Investim.	Totale
Correnti	(+)	35.700,00	-	
In conto capitale	(+)	-	0,00	
Attività finanziarie	(+)	-	0,00	
Rimborso prestiti	(+)	0,00	-	
Chiusura anticipazioni	(+)	0,00	-	
<b>Totale (al lordo FPV)</b>	<b>(+)</b>	<b>35.700,00</b>	<b>0,00</b>	<b>35.700,00</b>
FPV per spese correnti (FPV/U)	(-)	0,00	-	
FPV per spese in C/cap (FPV/U)	(-)	-	0,00	
<b>Programmazione effettiva</b>		<b>35.700,00</b>	<b>0,00</b>	<b>35.700,00</b>




### Stato di realizzazione della Missione 2021

Destinazione della spesa		Stanzamenti	Impegni	% Impegnato
Correnti	(+)	35.700,00	35.194,11	
In conto capitale	(+)	0,00	0,00	
Attività finanziarie	(+)	0,00	0,00	
Rimborso prestiti	(+)	0,00	0,00	
Chiusura anticipazioni	(+)	0,00	0,00	
<b>Totale (al lordo FPV)</b>	<b>(+)</b>	<b>35.700,00</b>	<b>35.194,11</b>	<b>98,58</b>
FPV per spese correnti (FPV/U)	(-)	0,00	-	
FPV per spese in C/cap (FPV/U)	(-)	0,00	-	
<b>Programmazione effettiva</b>		<b>35.700,00</b>	<b>35.194,11</b>	<b>98,58</b>

### Grado di ultimazione della Missione 2021

Destinazione della spesa		Impegni	Pagamenti	% Pagato
Correnti	(+)	35.194,11	17.192,68	
In conto capitale	(+)	0,00	0,00	
Attività finanziarie	(+)	0,00	0,00	
Rimborso prestiti	(+)	0,00	0,00	
Chiusura anticipazioni	(+)	0,00	0,00	
<b>Totale (al lordo FPV)</b>	<b>(+)</b>	<b>35.194,11</b>	<b>17.192,68</b>	<b>48,85</b>
FPV per spese correnti (FPV/U)	(-)	-	-	
FPV per spese in C/cap (FPV/U)	(-)	-	-	
<b>Programmazione effettiva</b>		<b>35.194,11</b>	<b>17.192,68</b>	<b>48,85</b>



**Protezione civile** (considerazioni e valutazioni sul Prog.1101)**ATTIVITÀ DI PROTEZIONE CIVILE**

L'attività del Gruppo Comunale di Protezione Civile del Comune di Concesio riconducibile, di norma, ad interventi di manutenzione del territorio di lieve entità a seguito di eventi meteorici avversi o di supporto logistico in caso di "eventi" organizzati dall'Amministrazione Comunale, e in corso del 2020 e 2021 è stata profondamente caratterizzata dalla pandemia diffusa dal cosiddetto coronavirus "SARS-CoV-2" che ha causato un'emergenza di sanità pubblica di rilevanza internazionale. Il Centro Operativo Comunale, istituito con Decreto Sindacale n. 2 del 06/03/2020, risulta ancora attivato visto la proroga dello stato emergenziale sino al 31/03/2022. I Volontari stanno attivati prioritariamente, al fine di supportare le attività relative alla "campagna vaccinale", al servizio in relazione alle Ordinanze che, di volta in volta, sono state emanate al fine di fronteggiare la sopracitata emergenza ed assistere la popolazione. L'attività svolta ha visto (nel 2021) il coinvolgimento di n. 29 Volontari in n. 50 attivazioni uscite e si è sviluppata, principalmente, nella distribuzione di dispositivi di protezione individuale (mascherine) ed a presiedere ed assistere gli ab vaccinali. Sono comunque proseguite parzialmente anche le altre attività del Gruppo, in particolare quella svolta nell'ambito della Convenzione con la Comunità Montana della Valle Trompia e gli altri Comuni della Valle, per la gestione in forma Associata del servizio di Protezione Civile.

Nell'ambito di tale Servizio Associato il Comune, ha chiesto a Comunità Montana l'ammissione dei seguenti interventi:

**PROPOSTE INTERVENTI ANNO 2021**

- Tipologia 1: Pulizia di un tratto del fiume Mella
- Tipologia 2: Posizionamento di 3 cartelli inerenti al Piano di Emergenza di Protezione Civile
- Tipologia 3: Svaso di materiale nello scolo di monte di via Caricatore
- Tipologia 4: Diffusione della cultura della Protezione Civile da definire vista l'emergenza sanitaria in corso

Tali interventi, tutti ammessi a contributi si sono conclusi (salvo proroghe) entro dicembre 2021 mediante apposita "rendicontazione". L'ufficio Protezione Civile, nell'ambito della propria attività amministrativa, ha inoltre provveduto ad espletare le seguenti pratiche:

**SITO INTERNET**

Visto l'imminente attivazione del nuovo sito internet Comunale prevista per la fine di ottobre, sarà cura dell'Ufficio Ecologia Ambiente e Protezione Civile predisporre la nuova documentazione / modulistica anche in base alle direttive che saranno fornite dall'Ufficio C.E.D.

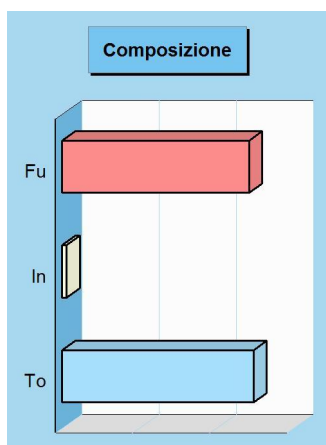
**ATTIVITÀ FORMATIVA PROPRIA**

Nel corso dell'anno 2021 non è stata svolta attività formativa da parte del Personale assegnato al presente Ufficio.

## Politica sociale e famiglia

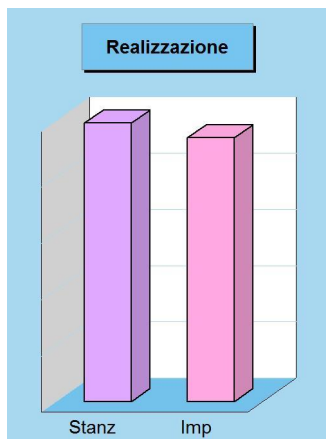
### Missione 12 e relativi programmi

Le funzioni esercitate nel campo sociale riguardano aspetti molteplici della vita del cittadino che richiedono un intervento diretto o indiretto dell'ente dai primi anni di vita fino all'età senile. La politica sociale adottata nell'ambito territoriale ha riflessi importanti nella composizione del bilancio e nella programmazione di medio periodo, e questo sia per quanto riguarda la spesa corrente che gli investimenti. Questa missione include l'amministrazione, il funzionamento e la fornitura dei servizi in materia di protezione sociale a favore della famiglia, dei minori, degli anziani. I prospetti, con i grafici posti a lato, mostrano la situazione aggiornata dello stanziamento destinato alla missione insieme al relativo stato di realizzazione e grado di ultimazione.




### Composizione contabile della Missione 2021

Previsioni di competenza		Funzionam.	Investim.	Totale
Correnti	(+)	2.423.630,27	-	
In conto capitale	(+)	-	185.000,00	
Attività finanziarie	(+)	-	0,00	
Rimborso prestiti	(+)	0,00	-	
Chiusura anticipazioni	(+)	0,00	-	
<b>Totale (al lordo FPV)</b>	<b>(+)</b>	<b>2.423.630,27</b>	<b>185.000,00</b>	<b>2.608.630,27</b>
FPV per spese correnti (FPV/U)	(-)	0,00	-	
FPV per spese in C/cap (FPV/U)	(-)	-	129.335,30	
<b>Programmazione effettiva</b>		<b>2.423.630,27</b>	<b>55.664,70</b>	<b>2.479.294,97</b>



### Stato di realizzazione della Missione 2021

Destinazione della spesa		Stanzamenti	Impegni	% Impegnato
Correnti	(+)	2.423.630,27	2.291.786,39	
In conto capitale	(+)	185.000,00	55.664,70	
Attività finanziarie	(+)	0,00	0,00	
Rimborso prestiti	(+)	0,00	0,00	
Chiusura anticipazioni	(+)	0,00	0,00	
<b>Totale (al lordo FPV)</b>	<b>(+)</b>	<b>2.608.630,27</b>	<b>2.347.451,09</b>	<b>89,99</b>
FPV per spese correnti (FPV/U)	(-)	0,00	-	
FPV per spese C/cap (FPV/U)	(-)	129.335,30	-	
<b>Programmazione effettiva</b>		<b>2.479.294,97</b>	<b>2.347.451,09</b>	<b>94,68</b>



### Grado di ultimazione della Missione 2021

Destinazione della spesa		Impegni	Pagamenti	% Pagato
Correnti	(+)	2.291.786,39	1.486.696,61	
In conto capitale	(+)	55.664,70	18.090,89	
Attività finanziarie	(+)	0,00	0,00	
Rimborso prestiti	(+)	0,00	0,00	
Chiusura anticipazioni	(+)	0,00	0,00	
<b>Totale (al lordo FPV)</b>	<b>(+)</b>	<b>2.347.451,09</b>	<b>1.504.787,50</b>	<b>64,10</b>
FPV per spese correnti (FPV/U)	(-)	-	-	
FPV per spese C/cap (FPV/U)	(-)	-	-	
<b>Programmazione effettiva</b>		<b>2.347.451,09</b>	<b>1.504.787,50</b>	<b>64,10</b>

**Considerazioni e valutazioni generali sulla missione 12**

Durante l'anno si è proseguito nell'attuazione dei servizi e degli interventi, così come previsti e disciplinati nel Piano Socio Assistenziale. Anche per l'anno 2021 ci si è avvalsi della fattiva collaborazione del CAAF per la compilazione dell'ISEE che è ormai richiesto per l'accesso a varie tipologie di servizi e per l'accesso a varie tipologie di contributo. Il Comune di Concesio sulla base di quanto previsto dal D.L. 154/2020 ha ottenuto uno specifico finanziamento da destinare all'erogazione di buoni spesa utilizzabili per l'acquisto di generi alimentari e di prima necessità al fine di attivare interventi di solidarietà alimentare a favore delle famiglie del territorio in difficoltà economica a seguito dell'emergenza epidemiologica da Covid 19. Il primo avviso è stato aperto nel periodo dicembre 2020 – gennaio 2021, raccogliendo 95 istanze, di cui 87 accolte con l'erogazione del contributo per la spesa e 8 respinte. Nel mese di giugno è stato indetto un secondo Avviso per l'accesso a questa misura a seguito del quale sono pervenute n. 67 richieste e sono stati erogati buoni spesa a n. 55 nuclei familiari. Nel mese di ottobre è stato indetto un terzo Avviso per la medesima misura a seguito della quale sono pervenute n. 64 richieste e sono stati erogati buoni spesa a n. 55 nuclei familiari. Il 27/09/2021 è stato aperto un Avviso per l'erogazione di contributi per il pagamento di utenze domestiche, al fine di sostenere i nuclei familiari in stato di particolare fragilità economica, anche a seguito dell'emergenza epidemiologica; le domande pervenute sono state n° 79 di cui n° 76 accolte. E' stato inoltre indetto un Avviso per l'erogazione di contributi per il pagamento della tassa rifiuti igiene ambientale a favore dei nuclei familiari con più di cinque componenti; le domande pervenute ed accolte sono state n° 10. Per quanto riguarda il supporto alle famiglie per il contrasto alla morosità ed il sostegno al canone di locazione, nel 2021 sono stati promossi diversi interventi. A supporto del canone di locazione è stato emesso il relativo bando nei primi due mesi dell'anno, raccogliendo 108 domande, di cui 1 una sola istanza respinta, ed erogando un totale complessivo di € 58.463,34. Al fine di contrastare la morosità incolpevole e favorire la mobilità nell'ambito delle locazioni, a giugno sono stati pubblicati tre bandi aperti fino alla fine del 2021: 1) Avviso per inquilini morosi indetto a seguito dell'emergenza epidemiologica, destinato a nuclei familiari in locazione sul libero mercato, al quale hanno aderito 5 famiglie, 3 delle quali hanno potuto beneficiare del contributo a sostegno dei canoni non pagati; 2) Avviso per inquilini morosi incolpevoli con sfratto esecutivo, per il quale non sono state presentate istanze; 3) Avviso per favorire la mobilità nell'ambito delle locazioni, per il quale hanno fatto richiesta di contributo 3 nuclei familiare, ma solo per uno si è potuto procedere con l'erogazione di un contributo finalizzato alla copertura parziale di canoni di locazione scaduti. Sono stati segnalati ad un'associazione di volontariato, presente sul territorio, n. 61 utenti per la consegna del pacco viveri. Sono proseguiti tutti gli interventi rivolti ai minori e famiglie previsti dal Piano comunale socio-assistenziale tra cui l'erogazione del servizio di asilo nido che svolge un'importante funzione di supporto. Per quanto riguarda la misura Nidi Gratis per l'anno 2020/2021 le domande presentate sono state 18, di cui 15 accolte; mentre per l'anno educativo 2021/22 le domande raccolte sono state 16, di cui 4 non ammesse poiché mancanti dei requisiti previsti dalla normativa regionale. Sempre in relazione al sistema dei servizi 0-6 anni, nel 2021 è stato erogato il Fondo nazionale per il sistema educativo dei servizi 0-6 anni- annualità 2020, distribuendolo anche ai 3 servizi privati presenti sul territorio: un nido, un micronido e un nido famiglia. Il totale complessivo delle risorse distribuite ammonta ad € 20.873,86. E' proseguita la raccolta delle domande per l'erogazione degli assegni di maternità (ne sono stati erogati n. 16) e dei nuclei familiari con almeno tre figli minori (ne sono stati erogati n. 48). Il servizio sociale si è inoltre occupato, in sinergia con l'equipe minori di Civitas srl, del monitoraggio costante di n. 1 nucleo familiari (genitore con minori) e di n. 7 soggetti inseriti presso comunità educative. A favore di minori in condizioni di disagio sono stati attivati, in collaborazione con il Servizio Disagio e il Servizio Tutela Minori di Civitas srl, nonché con enti gestori esterni, interventi di assistenza domiciliare educativa (n. 9 minori). Laddove invece il minore sia stato inserito temporaneamente in un nucleo familiare diverso da quello di origine, l'Amministrazione Comunale ha concesso contributi economici a sostegno dell'attività svolta dalle famiglie affidatarie (n. 5 minori). E' proseguita l'attuazione del progetto "Nuovi nati" tramite l'erogazione di un buono spendibile presso le farmacie del territorio: nel corso di questi mesi sono stati erogati n. 117 buoni. Importanti sono stati anche gli interventi ed i servizi erogati alle persone diversamente abili. Si precisa che i servizi erogati, per i quali si è provveduto ad integrazioni al pagamento della retta, sono stati: la frequenza a Centri socio educativi (n. 13 utenti), a Servizi di Formazione all'Autonomia (n. 5 utenti), a Centri diurni disabili (n. 11 utenti) e a Centri residenziali e Comunità Alloggio per disabili (n. 7 utenti). Per quanto riguarda l'assistenza educativa scolastica per studenti con disabilità, il 2021 ha visto un notevole sforzo sia economico che operativo, passando da 32 utenti seguiti dell'anno scolastico 2020/21 e l'erogazione di 457 ore settimanali ai 37 studenti dell'anno scolastico 2021/22 con 508 ore settimanali presunte. Inoltre si è provveduto all'attivazione del servizio di trasporto scolastico per gli studenti con disabilità frequentanti le scuole superiori, le cui famiglie non sono in grado di sostenere tale incombenza per esigenze lavorative o di altra tipologia. L'ufficio ha rilasciato n. 57 nuovi contrassegni per disabili, ha provveduto a rinnovarne 38 ed a duplicarne n. 3. Nel mese di ottobre è stato indetto un bando per l'erogazione di contributi per i soggiorni estivi a favore di soggetti diversamente abili ed a tal fine sono stati erogati n. 2 contributi. Sono inoltre proseguiti gli interventi a favore degli anziani tra cui l'erogazione del servizio pasti a domicilio (n. 60 utenti mensili in media), il servizio di assistenza domiciliare in collaborazione con l'Azienda Speciale Comune di Concesio (n. 41 utenti) e il servizio di telesoccorso (n. 6 utenti). Da gennaio 2021 è stato rinnovato il contratto di affidamento al Centro Operativo Soccorso Pubblico (COSP) di Bovezzo del servizio di trasporto a favore degli anziani ultrasessantacinquenni e delle persone con disabilità e in temporanea difficoltà. Complessivamente nell'arco dei 12 mesi sono svolti 264 trasporti, relativi a 95 diversi richiedenti. Per quanto riguarda le persone anziane ospiti delle RSA, nel 2021 c'è stato un incremento delle richieste di sostegno economico da parte delle famiglie, passando dai 5 ospiti del 2020 agli 8 del 2021, con un consistente incremento del valore complessivo di rette coperto. Sono inoltre stati indetti, a partire del 21/06, a favore degli anziani ultrasessantacinquenni, appositi bandi di contributo per il pagamento delle spese di riscaldamento e farmaci: sono pervenute n. 32 domande per il contributo spese riscaldamento ed a tal fine sono stati erogati n. 30 contributi. Sono inoltre pervenute n. 7 domande per il contributo farmaci e sono stati erogati n. 7 contributi. Nel mese di novembre è stato indetto una bando per l'erogazione di contributi per il pagamento dei tickets a favore dei nuclei familiari aventi determinati requisiti economici: a seguito dell'istruttoria di n. 8 richieste sono stati erogati n. 8 contributi. Rispetto agli alloggi di Edilizia Residenziale Pubblica (ERP) di proprietà dell'ALER, si è provveduto all'assegnazione di n. 3 alloggi, relativi alla graduatoria in vigore fino all'attivazione del nuovo sistema regionale di gestione degli alloggi pubblici

(Servizi Abitativi Pubblici – SAP), partito ad ottobre 2021. Col nuovo sistema, infatti, vengono attivati per 2 volte nell'arco di ogni anno gli avvisi per l'assegnazione degli alloggi pubblici (SAP) di proprietà dei Comuni e dell'Aler, aventi come riferimento territoriale l'intero ambito della Valle Trompia. Il Comune di Concesio, in occasione dell'apertura di ogni avviso, mette a disposizione - sia per informazioni che per il supporto all'inserimento delle domande – oltre al personale dell'Ufficio Servizi Sociali, anche una postazione informatica con lettore di CRS utile all'inserimento nel portale regionale delle istanze di assegnazione degli alloggi. Nell'avviso attivato a ottobre 2021, sono state inserite presso la postazione comunale 11 istanze ed almeno altrettante sono state supportate telefonicamente per l'inserimento autonomo della richiesta. Rimanendo in tema di alloggi, il servizio dei minialloggi ha visto nel 2021 occupati 20 alloggi di proprietà comunale, siti in via Sangervasio 169 e via Cottinelli 54 a cui si aggiunge un alloggio occupato in via Aldo Moro. Durante il periodo estivo del 2021 è stato emesso un bando per l'assegnazione degli alloggi vuoti. A tal fine sono pervenute n. 8 richieste con l'accoglimento di 5 di esse. Due alloggi sono stati, quindi, assegnati entro la fine dell'anno, mentre un terzo sarà assegnato nel 2022, non appena ultimati i lavori di manutenzione ordinaria necessari per l'assegnazione. Nell'anno 2021 non vi sono stati cani da custodire presso la struttura specializzata convenzionata.

## Tutela della salute

### Missione 13 e relativi programmi

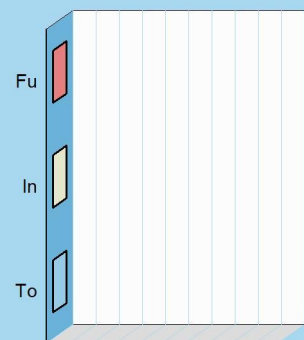
La competenza dell'ente locale in ambito sanitario è limitata dalla presenza, in un contesto a carattere così specialistico, di altri soggetti che operano direttamente sul territorio con una competenza di tipo istituzionale che non di rado è esclusiva. Con questa doverosa premessa, appartengono alla Missione con i relativi programmi le attribuzioni di amministrazione, funzionamento e fornitura dei servizi relativi alle attività per la prevenzione, la tutela e la cura della salute, unitamente ad eventuali interventi residuali in materia di edilizia sanitaria. I prospetti che seguono, con i corrispondenti grafici posti a lato, mostrano la situazione aggiornata dello stanziamento destinato alla missione insieme al relativo stato di realizzazione ed il grado di ultimazione.



#### Composizione contabile della Missione 2021

Previsioni di competenza		Funzionam.	Investim.	Totale
Correnti	(+)	0,00	-	
In conto capitale	(+)	-	0,00	
Attività finanziarie	(+)	-	0,00	
Rimborso prestiti	(+)	0,00	-	
Chiusura anticipazioni	(+)	0,00	-	
Totale (al lordo FPV) (+)		0,00	<b>0,00</b>	<b>0,00</b>
FPV per spese correnti (FPV/U) (-)		0,00	-	
FPV per spese in C/cap (FPV/U) (-)		-	0,00	
Programmazione effettiva		0,00	0,00	<b>0,00</b>


#### Composizione



#### Stato di realizzazione della Missione 2021

Destinazione della spesa		Stanzamenti	Impegni	% Impegnato
Correnti	(+)	0,00	0,00	
In conto capitale	(+)	0,00	0,00	
Attività finanziarie	(+)	0,00	0,00	
Rimborso prestiti	(+)	0,00	0,00	
Chiusura anticipazioni	(+)	0,00	0,00	
Totale (al lordo FPV) (+)		0,00	0,00	-
FPV per spese correnti (FPV/U) (-)		0,00	-	
FPV per spese in C/cap (FPV/U) (-)		0,00	-	
Programmazione effettiva		0,00	0,00	-


#### Realizzazione



#### Grado di ultimazione della Missione 2021

Destinazione della spesa		Impegni	Pagamenti	% Pagato
Correnti	(+)	0,00	0,00	
In conto capitale	(+)	0,00	0,00	
Attività finanziarie	(+)	0,00	0,00	
Rimborso prestiti	(+)	0,00	0,00	
Chiusura anticipazioni	(+)	0,00	0,00	
Totale (al lordo FPV) (+)		0,00	0,00	-
FPV per spese correnti (FPV/U) (-)		-	-	
FPV per spese in C/cap (FPV/U) (-)		-	-	
Programmazione effettiva		0,00	0,00	-

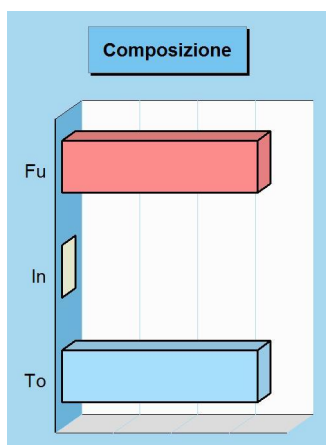
#### Ultimazione



## Sviluppo economico e competitività


### Missione 14 e relativi programmi

L'azione dell'ente nelle più vaste tematiche economiche e produttive è spesso indirizzata a stimolare un più incisivo intervento di altre strutture pubbliche, come la regione, la provincia e la camera di commercio che, per competenza istituzionale, operano abitualmente in questo settore. Premesso questo, sono comprese in questa Missione l'amministrazione e il funzionamento delle attività per la promozione dello sviluppo e della competitività del sistema economico locale, inclusi i servizi e gli interventi per lo sviluppo delle attività produttive di commercio, artigianato ed industria. I prospetti che seguono, con i corrispondenti grafici, mostrano la situazione aggiornata dello stanziamento destinato alla missione insieme al relativo stato di realizzazione e grado di ultimazione.



### Composizione contabile della Missione 2021

Previsioni di competenza		Funzionam.	Investim.	Totale
Correnti	(+)	168.800,00	-	
In conto capitale	(+)	-	0,00	
Attività finanziarie	(+)	-	0,00	
Rimborso prestiti	(+)	0,00	-	
Chiusura anticipazioni	(+)	0,00	-	
<b>Totale (al lordo FPV)</b>	<b>(+)</b>	<b>168.800,00</b>	<b>0,00</b>	<b>168.800,00</b>
FPV per spese correnti (FPV/U)	(-)	0,00	-	
FPV per spese in C/cap (FPV/U)	(-)	-	0,00	
<b>Programmazione effettiva</b>		<b>168.800,00</b>	<b>0,00</b>	<b>168.800,00</b>

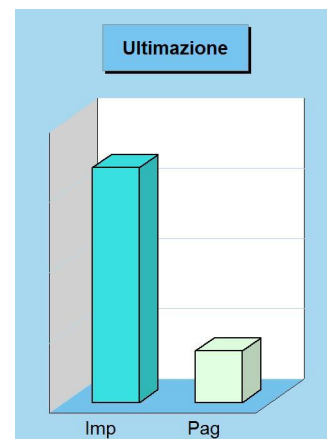


### Stato di realizzazione della Missione 2021

Destinazione della spesa		Stanzamenti	Impegni	% Impegnato
Correnti	(+)	168.800,00	167.174,33	
In conto capitale	(+)	0,00	0,00	
Attività finanziarie	(+)	0,00	0,00	
Rimborso prestiti	(+)	0,00	0,00	
Chiusura anticipazioni	(+)	0,00	0,00	
<b>Totale (al lordo FPV)</b>	<b>(+)</b>	<b>168.800,00</b>	<b>167.174,33</b>	<b>99,04</b>
FPV per spese correnti (FPV/U)	(-)	0,00	-	
FPV per spese in C/cap (FPV/U)	(-)	0,00	-	
<b>Programmazione effettiva</b>		<b>168.800,00</b>	<b>167.174,33</b>	<b>99,04</b>

### Grado di ultimazione della Missione 2021

Destinazione della spesa		Impegni	Pagamenti	% Pagato
Correnti	(+)	167.174,33	36.769,80	
In conto capitale	(+)	0,00	0,00	
Attività finanziarie	(+)	0,00	0,00	
Rimborso prestiti	(+)	0,00	0,00	
Chiusura anticipazioni	(+)	0,00	0,00	
<b>Totale (al lordo FPV)</b>	<b>(+)</b>	<b>167.174,33</b>	<b>36.769,80</b>	<b>21,99</b>
FPV per spese correnti (FPV/U)	(-)	-	-	
FPV per spese in C/cap (FPV/U)	(-)	-	-	
<b>Programmazione effettiva</b>		<b>167.174,33</b>	<b>36.769,80</b>	<b>21,99</b>



**Considerazioni e valutazioni generali sulla missione 14****SERVIZIO SPORTELLINO UNICO**

Le attività svolte dall'U.O. sportello unico nel periodo indicato sono le seguenti:

- Utilizzo di reti istituzionali di supporto alla gestione dello Sportello Unico. Gestione portale intercomunale del SUAP con interfaccia all'applicativo SURI- Impresa in un giorno: pratiche SCIA n.165 (pubblici esercizi approvazione del regolamento, ordinanze sindacali, autorizzazioni all'esercizio. nuovi, sub-ingressi, variazioni, cessati, fiere e mercati). Numero colloquio telefonici con utenti circa 400.
- Organizzazione mercato in base all'emergenza COVID con nomina del Covid Manager.
- Attività d'equipe con il personale del Settore Tecnico e Polizia Locale.
- Aggiornamento banche dati e gestione pratiche tramite il software SOLO1. Numero 30 ore mensili dedicate
- Utilizzo applicativo MUTA per vidimazione autorizzazioni carte esercizio: n. ore dedicate 5 mensili.
- Pratiche assegnazione matricola ascensori n. 8.
- A.U.A. procedure per n. 16 pratiche (rilascio autorizzazioni, richieste integrazioni/conformazioni).
- Procedura per posizione antenne. N. 10 ore dedicate per con 7 pratiche.
- spunta mercato 25 ore;
- procedura relativa al 2° Bando "*Ripartiamoinsieme*" : ore dedicate 200;
- procedura relativa al 3° Bando "*Ripartiamoinsieme*" : ore dedicate 200
- gestione emergenza CORONAVIRUS con continui aggiornamenti relativi ad aperture e chiusure attività commerciali e di impresa ore dedicate 50.
- cartellonistica: gestione rilascio autorizzazioni per posa mezzi pubblicitari sul territorio di Concesio: pratiche 62 autorizzate ore dedicate 90.
- CUP (canone Unico Patrimoniale): a seguito dell'approvazione con deliberazione di C.C. n. 25/2021 del Regolamento per l'applicazione del Canone Unico Patrimoniale, le procedure di autorizzazione delle occupazioni suolo pubblico sono state attribuite al SUAP. Pertanto le pratiche gestite da maggio al 30/6/2021 sono state 14 con ore dedicate 40 (comprehensive dello studio delle procedure).

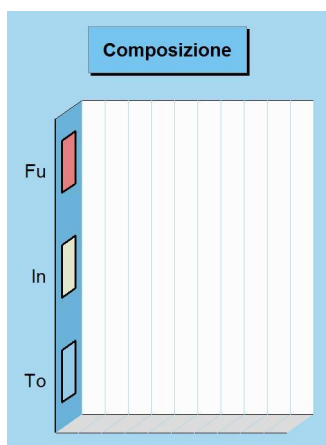
**FARMACIA COMUNALE**

Con deliberazione di Consiglio Comunale n. 41 del 29/10/2018 è stata affidata in concessione la gestione del servizio di farmacia comunale alla società Azienda Servizi Farmaceutici srl (A.S.F. srl) per il periodo 01/11/2018-30/09/2030. Con delibera di Consiglio Comunale n. 82 del 17/12/2019 è stata approvata l'atto di indirizzo rivolto alla società partecipata Azienda Servizi Farmaceutici s.r.l. per gli anni 2020-2022. Il bilancio di A.S.F. srl al 31/12/2020 ha fatto registrare un utile di € 72.648,00.

## Lavoro e formazione professionale


### Missione 15 e relativi programmi

I principali interventi nell'ambito del lavoro rientrano nelle competenze prioritarie di strutture che fanno riferimento allo stato, alla regione ed alla provincia. L'operatività dell'ente in questo contesto così particolare è quindi sussidiaria rispetto le prestazioni svolte da altri organismi della pubblica amministrazione. Partendo da questa premessa, l'ente locale può operare sia con interventi di supporto alle politiche attive di sostegno e promozione dell'occupazione, che mediante azioni volte al successivo inserimento del prestatore d'opera nel mercato del lavoro. I prospetti che seguono, con i corrispondenti grafici a lato, mostrano la situazione aggiornata dello stanziamento destinato alla missione insieme al relativo stato di realizzazione e grado di ultimazione.




#### Composizione contabile della Missione 2021

Previsioni di competenza		Funzionam.	Investim.	Totale
Correnti	(+)	0,00	-	
In conto capitale	(+)	-	0,00	
Attività finanziarie	(+)	-	0,00	
Rimborso prestiti	(+)	0,00	-	
Chiusura anticipazioni	(+)	0,00	-	
Totale (al lordo FPV)	(+)	0,00	0,00	<b>0,00</b>
FPV per spese correnti (FPV/U)	(-)	0,00	-	
FPV per spese in C/cap (FPV/U)	(-)	-	0,00	
Programmazione effettiva		0,00	0,00	<b>0,00</b>



#### Stato di realizzazione della Missione 2021

Destinazione della spesa		Stanzamenti	Impegni	% Impegnato
Correnti	(+)	0,00	0,00	
In conto capitale	(+)	0,00	0,00	
Attività finanziarie	(+)	0,00	0,00	
Rimborso prestiti	(+)	0,00	0,00	
Chiusura anticipazioni	(+)	0,00	0,00	
Totale (al lordo FPV)	(+)	0,00	0,00	<b>0,00</b>
FPV per spese correnti (FPV/U)	(-)	0,00	-	
FPV per spese C/cap (FPV/U)	(-)	0,00	-	
Programmazione effettiva		0,00	0,00	<b>0,00</b>



#### Grado di ultimazione della Missione 2021

Destinazione della spesa		Impegni	Pagamenti	% Pagato
Correnti	(+)	0,00	0,00	
In conto capitale	(+)	0,00	0,00	
Attività finanziarie	(+)	0,00	0,00	
Rimborso prestiti	(+)	0,00	0,00	
Chiusura anticipazioni	(+)	0,00	0,00	
Totale (al lordo FPV)	(+)	0,00	0,00	<b>0,00</b>
FPV per spese correnti (FPV/U)	(-)	-	-	
FPV per spese C/cap (FPV/U)	(-)	-	-	
Programmazione effettiva		0,00	0,00	<b>0,00</b>

## Agricoltura e pesca

### Missione 16 e relativi programmi

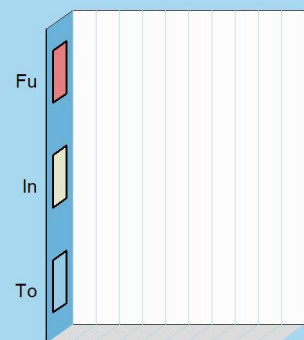
Rientrano in questa Missione, con i relativi programmi, l'amministrazione, funzionamento e l'erogazione di servizi inerenti allo sviluppo sul territorio delle aree rurali, dei settori agricolo e agro-industriale, alimentare, forestale, zootecnico, della caccia, della pesca e dell'acquacoltura. Queste competenze, per altro secondarie rispetto l'attività prioritaria dell'ente locale, possono abbracciare sia la programmazione, coordinamento e monitoraggio delle politiche sul territorio, in accordo con la programmazione comunitaria e statale, oltre che regionale. I prospetti che seguono, con i corrispondenti grafici posti a lato, mostrano la situazione aggiornata dello stanziamento destinato alla missione insieme al relativo stato di realizzazione ed il grado di ultimazione.



#### Composizione contabile della Missione 2021

Previsioni di competenza		Funzionam.	Investim.	Totale
Correnti	(+)	0,00	-	
In conto capitale	(+)	-	0,00	
Attività finanziarie	(+)	-	0,00	
Rimborso prestiti	(+)	0,00	-	
Chiusura anticipazioni	(+)	0,00	-	
Totale (al lordo FPV) (+)		0,00	<b>0,00</b>	<b>0,00</b>
FPV per spese correnti (FPV/U) (-)		0,00	-	
FPV per spese in C/cap (FPV/U) (-)		-	0,00	
Programmazione effettiva		0,00	0,00	<b>0,00</b>


#### Composizione



#### Stato di realizzazione della Missione 2021

Destinazione della spesa		Stanziamenti	Impegni	% Impegnato
Correnti	(+)	0,00	0,00	
In conto capitale	(+)	0,00	0,00	
Attività finanziarie	(+)	0,00	0,00	
Rimborso prestiti	(+)	0,00	0,00	
Chiusura anticipazioni	(+)	0,00	0,00	
Totale (al lordo FPV) (+)		0,00	0,00	-
FPV per spese correnti (FPV/U) (-)		0,00	-	
FPV per spese in C/cap (FPV/U) (-)		0,00	-	
Programmazione effettiva		0,00	0,00	-


#### Realizzazione



#### Grado di ultimazione della Missione 2021

Destinazione della spesa		Impegni	Pagamenti	% Pagato
Correnti	(+)	0,00	0,00	
In conto capitale	(+)	0,00	0,00	
Attività finanziarie	(+)	0,00	0,00	
Rimborso prestiti	(+)	0,00	0,00	
Chiusura anticipazioni	(+)	0,00	0,00	
Totale (al lordo FPV) (+)		0,00	0,00	-
FPV per spese correnti (FPV/U) (-)		-	-	
FPV per spese in C/cap (FPV/U) (-)		-	-	
Programmazione effettiva		0,00	0,00	-

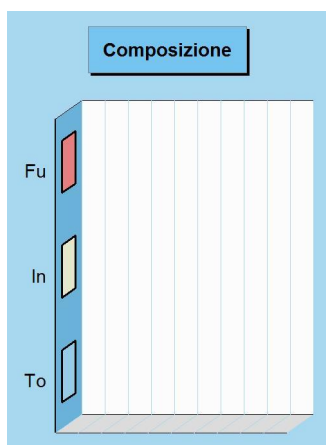
#### Ultimazione



## Energia e fonti energetiche


### Missione 17 e relativi programmi

L'organizzazione di mezzi strumentali ed umani richiesti per l'esercizio di attività produttive o distributive, come la produzione o l'erogazione del gas metano, dell'elettricità e del teleriscaldamento, hanno bisogno di un bagaglio di conoscenze economiche ed aziendali molto specifiche. Si tratta di attività produttive che sono spesso gestite da società a capitale pubblico più che da servizi gestiti in economia. Queste competenze possono estendersi fino ad abbracciare le attività per incentivare l'uso razionale dell'energia e l'utilizzo delle fonti rinnovabili. I prospetti seguenti, con i corrispondenti grafici posti a lato, mostrano la situazione aggiornata dello stanziamento destinato alla missione e programmi, insieme al relativo stato di realizzazione e grado di ultimazione.



### Composizione contabile della Missione 2021

Previsioni di competenza		Funzionam.	Investim.	Totale
Correnti	(+)	0,00	-	
In conto capitale	(+)	-	0,00	
Attività finanziarie	(+)	-	0,00	
Rimborso prestiti	(+)	0,00	-	
Chiusura anticipazioni	(+)	0,00	-	
Totale (al lordo FPV)	(+)	0,00	0,00	<b>0,00</b>
FPV per spese correnti (FPV/U)	(-)	0,00	-	
FPV per spese in C/cap (FPV/U)	(-)	-	0,00	
Programmazione effettiva		0,00	0,00	<b>0,00</b>




### Stato di realizzazione della Missione 2021

Destinazione della spesa		Stanziamenti	Impegni	% Impegnato
Correnti	(+)	0,00	0,00	
In conto capitale	(+)	0,00	0,00	
Attività finanziarie	(+)	0,00	0,00	
Rimborso prestiti	(+)	0,00	0,00	
Chiusura anticipazioni	(+)	0,00	0,00	
Totale (al lordo FPV)	(+)	0,00	0,00	<b>0,00</b>
FPV per spese correnti (FPV/U)	(-)	0,00	-	
FPV per spese in C/cap (FPV/U)	(-)	0,00	-	
Programmazione effettiva		0,00	0,00	<b>0,00</b>

### Grado di ultimazione della Missione 2021

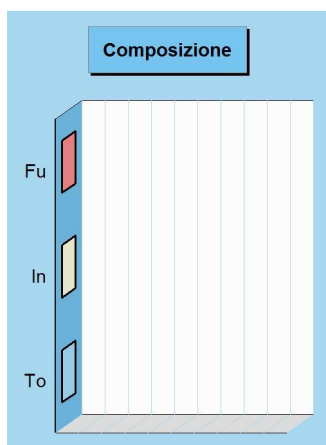
Destinazione della spesa		Impegni	Pagamenti	% Pagato
Correnti	(+)	0,00	0,00	
In conto capitale	(+)	0,00	0,00	
Attività finanziarie	(+)	0,00	0,00	
Rimborso prestiti	(+)	0,00	0,00	
Chiusura anticipazioni	(+)	0,00	0,00	
Totale (al lordo FPV)	(+)	0,00	0,00	<b>0,00</b>
FPV per spese correnti (FPV/U)	(-)	-	-	
FPV per spese in C/cap (FPV/U)	(-)	-	-	
Programmazione effettiva		0,00	0,00	<b>0,00</b>



## Relazioni con autonomie locali


### Missione 18 e relativi programmi

Questa missione, insieme all'analoga dedicata ai rapporti sviluppati con l'estero, delimita un ambito operativo teso a promuovere lo sviluppo di relazioni intersettoriali con enti, strutture e organizzazioni che presentano gradi di affinità o di sussidiarietà, e questo sia per quanto riguarda le finalità istituzionali che per le modalità di intervento operativo sul territorio. Rientrano in questo contesto le erogazioni verso altre amministrazioni per finanziamenti non riconducibili a specifiche missioni, i trasferimenti perequativi e per interventi in attuazione del federalismo fiscale. I prospetti che seguono, con i corrispondenti grafici, mostrano la situazione aggiornata dello stanziamento destinato alla missione insieme al relativo stato di realizzazione e grado di ultimazione.




### Composizione contabile della Missione 2021

Previsioni di competenza		Funzionam.	Investim.	Totale
Correnti	(+)	0,00	-	
In conto capitale	(+)	-	0,00	
Attività finanziarie	(+)	-	0,00	
Rimborso prestiti	(+)	0,00	-	
Chiusura anticipazioni	(+)	0,00	-	
<b>Totale (al lordo FPV)</b>	<b>(+)</b>	<b>0,00</b>	<b>0,00</b>	<b>0,00</b>
FPV per spese correnti (FPV/U)	(-)	0,00	-	
FPV per spese in C/cap (FPV/U)	(-)	-	0,00	
<b>Programmazione effettiva</b>		<b>0,00</b>	<b>0,00</b>	<b>0,00</b>



### Stato di realizzazione della Missione 2021

Destinazione della spesa		Stanziamenti	Impegni	% Impegnato
Correnti	(+)	0,00	0,00	
In conto capitale	(+)	0,00	0,00	
Attività finanziarie	(+)	0,00	0,00	
Rimborso prestiti	(+)	0,00	0,00	
Chiusura anticipazioni	(+)	0,00	0,00	
<b>Totale (al lordo FPV)</b>	<b>(+)</b>	<b>0,00</b>	<b>0,00</b>	<b>0,00</b>
FPV per spese correnti (FPV/U)	(-)	0,00	-	
FPV per spese C/cap (FPV/U)	(-)	0,00	-	
<b>Programmazione effettiva</b>		<b>0,00</b>	<b>0,00</b>	<b>0,00</b>



### Grado di ultimazione della Missione 2021

Destinazione della spesa		Impegni	Pagamenti	% Pagato
Correnti	(+)	0,00	0,00	
In conto capitale	(+)	0,00	0,00	
Attività finanziarie	(+)	0,00	0,00	
Rimborso prestiti	(+)	0,00	0,00	
Chiusura anticipazioni	(+)	0,00	0,00	
<b>Totale (al lordo FPV)</b>	<b>(+)</b>	<b>0,00</b>	<b>0,00</b>	<b>0,00</b>
FPV per spese correnti (FPV/U)	(-)	-	-	
FPV per spese C/cap (FPV/U)	(-)	-	-	
<b>Programmazione effettiva</b>		<b>0,00</b>	<b>0,00</b>	<b>0,00</b>

## Relazioni internazionali

### Missione 19 e relativi programmi

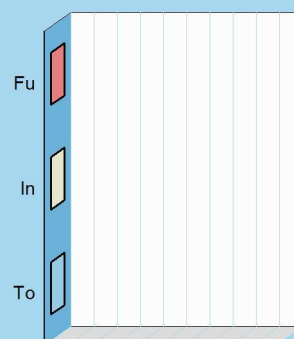
Il contesto in cui opera la missione è molto particolare ed è connesso a situazioni specifiche dove, per effetto di affinità culturali, storiche o sociali, oppure in seguito alla presenza di sinergie economiche o contiguità territoriali, l'ente locale si trova ad operare al di fuori del contesto nazionale. Sono caratteristiche presenti in un numero limitato di enti. In questo caso, gli interventi possono abbracciare l'amministrazione e il funzionamento delle attività per i rapporti e la partecipazione ad associazioni internazionali di regioni ed enti locali anche a carattere transfrontaliero. I prospetti che seguono, con i grafici posti a lato, mostrano la situazione aggiornata dello stanziamento destinato alla missione insieme al relativo stato di realizzazione e il grado di ultimazione.



#### Composizione contabile della Missione 2021

Previsioni di competenza		Funzionam.	Investim.	Totale
Correnti	(+)	0,00	-	
In conto capitale	(+)	-	0,00	
Attività finanziarie	(+)	-	0,00	
Rimborso prestiti	(+)	0,00	-	
Chiusura anticipazioni	(+)	0,00	-	
Totale (al lordo FPV) (+)		0,00	<b>0,00</b>	<b>0,00</b>
FPV per spese correnti (FPV/U) (-)		0,00	-	
FPV per spese in C/cap (FPV/U) (-)		-	0,00	
Programmazione effettiva		0,00	0,00	<b>0,00</b>

#### Composizione



#### Stato di realizzazione della Missione 2021

Destinazione della spesa		Stanziamenti	Impegni	% Impegnato
Correnti	(+)	0,00	0,00	
In conto capitale	(+)	0,00	0,00	
Attività finanziarie	(+)	0,00	0,00	
Rimborso prestiti	(+)	0,00	0,00	
Chiusura anticipazioni	(+)	0,00	0,00	
Totale (al lordo FPV) (+)		0,00	0,00	-
FPV per spese correnti (FPV/U) (-)		0,00	-	
FPV per spese in C/cap (FPV/U) (-)		0,00	-	
Programmazione effettiva		0,00	0,00	-

#### Realizzazione



#### Grado di ultimazione della Missione 2021

Destinazione della spesa		Impegni	Pagamenti	% Pagato
Correnti	(+)	0,00	0,00	
In conto capitale	(+)	0,00	0,00	
Attività finanziarie	(+)	0,00	0,00	
Rimborso prestiti	(+)	0,00	0,00	
Chiusura anticipazioni	(+)	0,00	0,00	
Totale (al lordo FPV) (+)		0,00	0,00	-
FPV per spese correnti (FPV/U) (-)		-	-	
FPV per spese in C/cap (FPV/U) (-)		-	-	
Programmazione effettiva		0,00	0,00	-

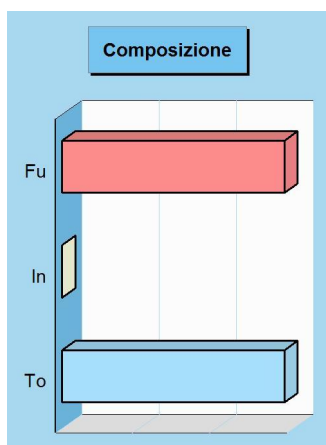
#### Ultimazione



## Fondi e accantonamenti

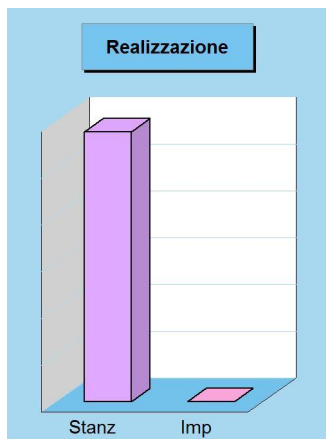
### Missione 20 e relativi programmi

Questa missione, dal contenuto prettamente contabile, è destinata ad evidenziare gli importi degli stanziamenti di spesa per accantonamenti al fondo di riserva per spese impreviste ed al fondo svalutazione crediti di dubbia esigibilità. Per quanto riguarda questa ultima posta, in presenza di crediti di dubbia esigibilità l'ente effettua un accantonamento al fondo svalutazione crediti vincolando a tal fine una quota dell'avanzo di amministrazione. Il valore complessivo del fondo dipende dalla dimensione degli stanziamenti relativi ai crediti che presumibilmente si formeranno nell'esercizio entrante. I prospetti seguenti, con i corrispondenti grafici, mostrano la situazione aggiornata dello stanziamento insieme al relativo stato di realizzazione ed il grado di ultimazione.



### Composizione contabile della Missione 2021

Previsioni di competenza		Funzionam.	Investim.	Totale
Correnti	(+)	576.581,00	-	
In conto capitale	(+)	-	0,00	
Attività finanziarie	(+)	-	0,00	
Rimborso prestiti	(+)	0,00	-	
Chiusura anticipazioni	(+)	0,00	-	
<b>Totale (al lordo FPV) (+)</b>		<b>576.581,00</b>	<b>0,00</b>	<b>576.581,00</b>
FPV per spese correnti (FPV/U)	(-)	0,00	-	
FPV per spese in C/cap (FPV/U)	(-)	-	0,00	
<b>Programmazione effettiva</b>		<b>576.581,00</b>	<b>0,00</b>	<b>576.581,00</b>




### Stato di realizzazione della Missione 2021

Destinazione della spesa		Stanziamenti	Impegni	% Impegnato
Correnti	(+)	576.581,00	0,00	
In conto capitale	(+)	0,00	0,00	
Attività finanziarie	(+)	0,00	0,00	
Rimborso prestiti	(+)	0,00	0,00	
Chiusura anticipazioni	(+)	0,00	0,00	
<b>Totale (al lordo FPV) (+)</b>		<b>576.581,00</b>	<b>0,00</b>	<b>0,00</b>
FPV per spese correnti (FPV/U)	(-)	0,00	-	
FPV per spese in C/cap (FPV/U)	(-)	0,00	-	
<b>Programmazione effettiva</b>		<b>576.581,00</b>	<b>0,00</b>	<b>0,00</b>

### Grado di ultimazione della Missione 2021

Destinazione della spesa		Impegni	Pagamenti	% Pagato
Correnti	(+)	0,00	0,00	
In conto capitale	(+)	0,00	0,00	
Attività finanziarie	(+)	0,00	0,00	
Rimborso prestiti	(+)	0,00	0,00	
Chiusura anticipazioni	(+)	0,00	0,00	
<b>Totale (al lordo FPV) (+)</b>		<b>0,00</b>	<b>0,00</b>	<b>0,00</b>
FPV per spese correnti (FPV/U)	(-)	-	-	
FPV per spese in C/cap (FPV/U)	(-)	-	-	
<b>Programmazione effettiva</b>		<b>0,00</b>	<b>0,00</b>	<b>0,00</b>



**Fondo di riserva** (considerazioni e valutazioni sul Prog.2001)

Il fondo di riserva stanziato nell'anno 2021 è stato pari a € 35.000,00 e con delibera di Giunta Comunale n. 203 del 15/12/2021 è stato effettuato il prelievo per un importo di € 35.000,00 per incrementare gli stanziamenti delle spese correnti. Il prelievo è stato comunicato al Consiglio Comunale con delibera n. 79 del 29/12/2021.

**Fondo crediti dubbia esigibilità** (considerazioni e valutazioni sul Prog.2002)

Ai sensi del paragrafo 3.3 dell'allegato 4/2 al principio contabile il fondo è stato calcolato utilizzando il metodo della media semplice ed è stato determinato in € 2.470.483,80. Il fondo è riferito ai crediti di dubbia esigibilità di parte corrente per crediti tributari ed extratributari per un importo di € 1.876.482,53 e a crediti di dubbia esigibilità di parte in conto capitale per un importo di € 594.001,27 riferiti alle entrate per diritto di rivalsa del conguaglio dell'indennità di esproprio e di occupazione per la realizzazione del P.I.P. in località Campagnole, a seguito delle sentenze n. 1232 e n. 1237 del 30 ottobre 2012, della Corte d'Appello di Brescia.

**Altri fondi** (considerazioni e valutazioni sul Prog.2003)

Nel rendiconto 2021 sono stati effettuati i seguenti accantonamenti:

- Fondo anticipazioni di liquidità € 2.547.341,86;
- Fondo rischi da contenzioso € 39.367,00;
- Fondo indennità di fine mandato € 2.769,00;
- Fondo rinnovi contrattuali € 80.000,00;
- Fondo a garanzia dei debiti commerciali € 66.158,00.

Nel rendiconto 2021 è stato determinato il fondo vincolato da leggi e principi contabili per un importo di € 192.146,49 relativo ai trasferimenti per funzioni fondamentali e per un importo di € 82.478,78 da trasferimenti.

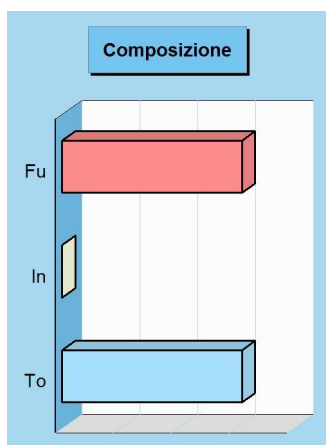
L'Ente dovrà provvedere, entro il 31 maggio 2022, alla presentazione della certificazione concernente la perdita di gettito connessa all'emergenza epidemiologica da COVID-19, al netto delle minori spese e delle risorse assegnate a vario titolo dallo Stato a ristoro delle minori entrate e delle maggiori spese connesse alla predetta emergenza.

Nel rendiconto 2021 la parte di avanzo di amministrazione destinata agli investimenti è pari a € 402.354,20 mentre la parte disponibile è pari a € 298.520,97.

## Debito pubblico

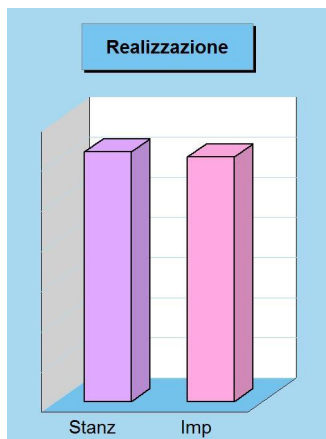
### Missione 50 e relativi programmi

La missione, di stretta natura finanziaria, è destinata a contenere gli stanziamenti di spesa destinati al futuro pagamento delle quote interessi e capitale sui mutui e sui prestiti assunti dall'ente con relative spese accessorie, oltre alle anticipazioni straordinarie. In luogo di questa impostazione cumulativa, la norma contabile prevede la possibile allocazione degli oneri del debito pubblico in modo frazionato dentro la missione di appartenenza. Rientrano in questo ambito le spese per il pagamento degli interessi e capitale a breve, medio o lungo termine, comunque acquisito. I prospetti ed i grafici mostrano la situazione aggiornata dello stanziamento destinato alla missione insieme al relativo stato di realizzazione ed il grado di ultimazione.




### Composizione contabile della Missione 2021

Previsioni di competenza		Funzionam.	Investim.	Totale
Correnti	(+)	0,00	-	
In conto capitale	(+)	-	0,00	
Attività finanziarie	(+)	-	0,00	
Rimborso prestiti	(+)	622.000,00	-	
Chiusura anticipazioni	(+)	0,00	-	
<b>Totale (al lordo FPV)</b>	<b>(+)</b>	<b>622.000,00</b>	<b>0,00</b>	<b>622.000,00</b>
FPV per spese correnti (FPV/U)	(-)	0,00	-	
FPV per spese in C/cap (FPV/U)	(-)	-	0,00	
<b>Programmazione effettiva</b>		<b>622.000,00</b>	<b>0,00</b>	<b>622.000,00</b>



### Stato di realizzazione della Missione 2021

Destinazione della spesa		Stanziamenti	Impegni	% Impegnato
Correnti	(+)	0,00	0,00	
In conto capitale	(+)	0,00	0,00	
Attività finanziarie	(+)	0,00	0,00	
Rimborso prestiti	(+)	622.000,00	608.919,50	
Chiusura anticipazioni	(+)	0,00	0,00	
<b>Totale (al lordo FPV)</b>	<b>(+)</b>	<b>622.000,00</b>	<b>608.919,50</b>	<b>97,90</b>
FPV per spese correnti (FPV/U)	(-)	0,00	-	
FPV per spese C/cap (FPV/U)	(-)	0,00	-	
<b>Programmazione effettiva</b>		<b>622.000,00</b>	<b>608.919,50</b>	<b>97,90</b>



### Grado di ultimazione della Missione 2021

Destinazione della spesa		Impegni	Pagamenti	% Pagato
Correnti	(+)	0,00	0,00	
In conto capitale	(+)	0,00	0,00	
Attività finanziarie	(+)	0,00	0,00	
Rimborso prestiti	(+)	608.919,50	608.919,50	
Chiusura anticipazioni	(+)	0,00	0,00	
<b>Totale (al lordo FPV)</b>	<b>(+)</b>	<b>608.919,50</b>	<b>608.919,50</b>	<b>100,00</b>
FPV per spese correnti (FPV/U)	(-)	-	-	
FPV per spese C/cap (FPV/U)	(-)	-	-	
<b>Programmazione effettiva</b>		<b>608.919,50</b>	<b>608.919,50</b>	<b>100,00</b>

## Anticipazioni finanziarie

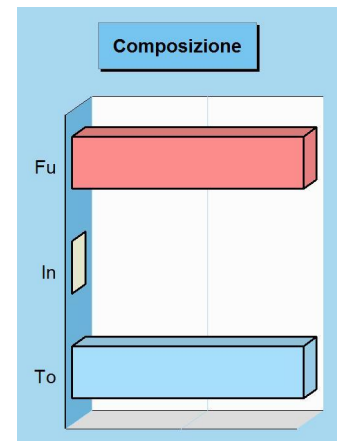
### Missione 60 e relativi programmi

Questa missione comprende le spese sostenute dall'ente per la restituzione delle risorse finanziarie anticipate dall'istituto di credito che svolge il servizio di tesoreria. Queste anticipazioni di fondi vengono concesse dal tesoriere per fronteggiare momentanee esigenze di cassa e di liquidità in seguito alla mancata corrispondenza tra previsioni di incasso e relativo fabbisogno di cassa per effettuare i pagamenti. In questo comparto sono collocate le previsioni di spesa per il pagamento degli interessi passivi addebitati all'ente in seguito all'avvenuto utilizzo dell'anticipazione di tesoreria. I prospetti ed i grafici che seguono, mostrano la situazione aggiornata dello stanziamento destinato alla missione insieme al relativo stato di realizzazione e il grado di ultimazione.




### Composizione contabile della Missione 2021

Previsioni di competenza		Funzionam.	Investim.	Totale
Correnti	(+)	0,00	-	
In conto capitale	(+)	-	0,00	
Attività finanziarie	(+)	-	0,00	
Rimborso prestiti	(+)	0,00	-	
Chiusura anticipazioni	(+)	2.000.000,00	-	
Totale (al lordo FPV) (+)		2.000.000,00	<b>0,00</b>	<b>2.000.000,00</b>
FPV per spese correnti (FPV/U) (-)		0,00	-	
FPV per spese in C/cap (FPV/U) (-)		-	0,00	
Programmazione effettiva		2.000.000,00	0,00	<b>2.000.000,00</b>




### Stato di realizzazione della Missione 2021

Destinazione della spesa		Stanziamenti	Impegni	% Impegnato
Correnti	(+)	0,00	0,00	
In conto capitale	(+)	0,00	0,00	
Attività finanziarie	(+)	0,00	0,00	
Rimborso prestiti	(+)	0,00	0,00	
Chiusura anticipazioni	(+)	2.000.000,00	0,00	
Totale (al lordo FPV) (+)		2.000.000,00	0,00	-
FPV per spese correnti (FPV/U) (-)		0,00	-	
FPV per spese in C/cap (FPV/U) (-)		0,00	-	
Programmazione effettiva		2.000.000,00	0,00	-



### Grado di ultimazione della Missione 2021

Destinazione della spesa		Impegni	Pagamenti	% Pagato
Correnti	(+)	0,00	0,00	
In conto capitale	(+)	0,00	0,00	
Attività finanziarie	(+)	0,00	0,00	
Rimborso prestiti	(+)	0,00	0,00	
Chiusura anticipazioni	(+)	0,00	0,00	
Totale (al lordo FPV) (+)		0,00	0,00	-
FPV per spese correnti (FPV/U) (-)		-	-	
FPV per spese in C/cap (FPV/U) (-)		-	-	
Programmazione effettiva		0,00	0,00	-



**Anticipazione di tesoreria** (considerazioni e valutazioni sul Prog.6001)

Nell' anno 2021 l'Ente non ha fatto ricorso all'anticipazione di tesoreria. Per l' anno 2021 l'indicatore della tempestività dei pagamenti per il Comune di Concesio è di 19,32 giorni, l'ammontare dei debiti scaduti al 31/12/2021 è pari a € 431.177,24 e le imprese creditrici sono n. 169.

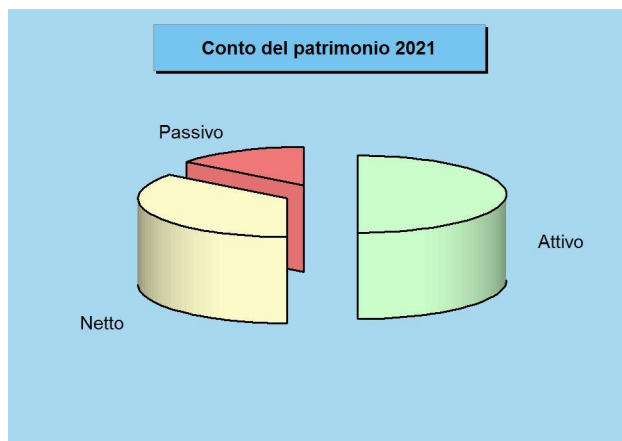
# RISULTATI ECONOMICI E PATRIMONIALI D'ESERCIZIO



## Conto del patrimonio

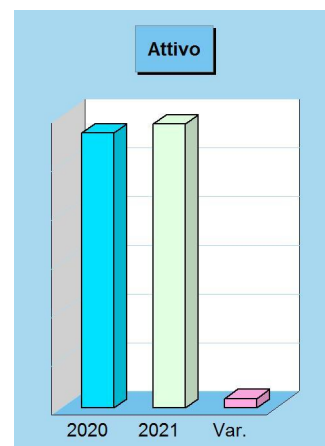
### Attivo, passivo e patrimonio netto

Il C/patrimonio si compone di due sezioni che riportano le voci dell'attivo e del passivo e che determinano, come differenza, la ricchezza netta dell'ente. La prima sezione si sviluppa in senso verticale con una serie di classi che descrivono le voci riclassificate in virtù della capacità dei cespiti di trasformarsi più o meno rapidamente in denaro. L'elenco riporta prima i cespiti immobilizzati e termina con quelli ad elevata liquidità. La sezione del passivo indica, invece, una serie di classi definite con un criterio diverso dal precedente. La differenza è dovuta al fatto che il passivo, inteso in senso lato, comprende anche il patrimonio netto, una voce di sintesi che identifica il saldo tra la parte positiva del patrimonio (attivo) e quella invece negativa (passivo, in senso stretto).



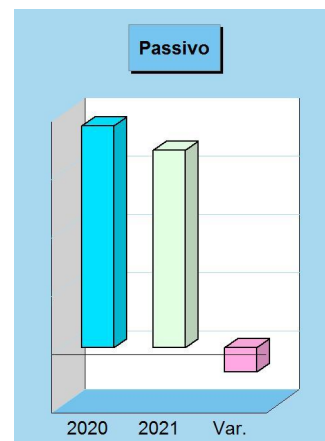
### Attivo e tendenza in atto

Denominazione	2020	2021	Variazione
Crediti verso P.A fondo dotazione (+)	0,00	0,00	0,00
Immobilizzazioni immateriali (+)	118.320,10	103.987,49	-14.332,61
Immobilizzazioni materiali (+)	41.930.532,83	44.774.459,97	2.843.927,14
Immobilizzazioni finanziarie (+)	797.986,65	803.391,56	5.404,91
Rimanenze (+)	0,00	0,00	0,00
Crediti (+)	9.518.463,19	9.260.171,54	-258.291,65
Attività finanz.non immobilizzate (+)	0,00	0,00	0,00
Disponibilità liquide (+)	4.020.057,61	3.312.126,77	-707.930,84
Ratei e risconti attivi (+)	183,04	183,04	0,00
<b>Totale</b>	<b>56.385.543,42</b>	<b>58.254.320,37</b>	<b>1.868.776,95</b>



### Passivo e tendenza in atto

Denominazione	2020	2021	Variazione
Fondo di dotazione (+)	17.953.125,05	17.953.125,05	0,00
Riserve (+)	20.478.857,93	21.113.867,66	635.009,73
Risultato economico esercizio (+)	-1.042.566,20	590.287,74	1.632.853,94
Risultato economico es. prec. (+)	0,00	1.680.962,40	1.680.962,40
Riserve neg. per beni indisponibili (+)	0,00	0,00	0,00
<b>Patrimonio netto</b>	<b>37.389.416,78</b>	<b>41.338.242,85</b>	<b>3.948.826,07</b>
Fondo per rischi ed oneri (+)	3.112.345,38	245.279,94	-2.867.065,44
Trattamento di fine rapporto (+)	0,00	0,00	0,00
Debiti (+)	10.948.055,34	10.026.946,63	-921.108,71
Ratei e risconti passivi (+)	4.935.725,92	6.643.850,95	1.708.125,03
<b>Totale</b>	<b>56.385.543,42</b>	<b>58.254.320,37</b>	<b>1.868.776,95</b>



### Attivo

Denominazione	2021
Crediti verso P.A. fondo di dotazione (+)	0,00
Immobilizzazioni immateriali (+)	103.987,49
Immobilizzazioni materiali (+)	44.774.459,97
Immobilizzazioni finanziarie (+)	803.391,56
Rimanenze (+)	0,00
Crediti (+)	9.260.171,54
Attività finanziarie non immobilizzate (+)	0,00
Disponibilità liquide (+)	3.312.126,77
Ratei e risconti attivi (+)	183,04
<b>Totale</b>	<b>58.254.320,37</b>

### Passivo + Patrimonio netto

Denominazione	2021
Fondo di dotazione (+)	17.953.125,05
Riserve (+)	21.113.867,66
Risultato economico dell'esercizio (+)	590.287,74
Risultato economico es. precedenti (+)	1.680.962,40
Riserve negative per beni indisponibili (+)	0,00
<b>Patrimonio netto</b>	<b>41.338.242,85</b>
Fondo per rischi ed oneri (+)	245.279,94
Trattamento di fine rapporto (+)	0,00
Debiti (+)	10.026.946,63
Ratei e risconti passivi (+)	6.643.850,95
<b>Totale</b>	<b>58.254.320,37</b>

## Considerazioni e valutazioni

## Commento

Come da prospetto di dettaglio le variazioni sono state suddivise, per facilità di comprensione, in variazioni in più ed in meno da contabilità finanziaria, variazioni in più ed in meno da altra causa e variazioni in meno da quota di ammortamento.

### Variazioni in più da contabilità finanziaria

In queste colonne, articolati a seconda della natura del cespite, sono stati registrati tutti i pagamenti/liquidazioni eseguite dall'Ente a titolo 2° nell'anno 2021 relativi a spese in conto capitale, suddivisi tra pagamenti a residuo e pagamenti in competenza.

Tali importi rappresentano spese di investimento e come tali determinano un aumento della consistenza patrimoniale dell'Ente **Sono stati pertanto considerati, nell'aggiornamento del patrimonio per l'esercizio 2021 le liquidazioni emesse nell'anno 2021 a titolo 2 nel corso dell'anno, al netto dei trasferimenti di capitale e di altre voci non riconducibili al patrimonio immobiliare dell'Ente.**

Nella registrazione del dato si è inoltre tenuta in considerazione la codifica del piano dei conti finanziario a cui risultava collegato il capitolo di spesa, utilizzando per la patrimonializzazione, ove conforme, la matrice di raccordo con il piano dei conti patrimoniale.

Non sempre è stato possibile legare la componente finanziaria a quella economico patrimoniale in quanto l'imputazione finanziaria del capitolo di spesa al 5° ma anche al 4° livello non risultava conforme alla classificazione patrimoniale del bene su cui l'intervento veniva eseguito.

### Dettaglio Variazioni Titolo II anno 2021

Descrizione	Importo	
Mandati capitalizzati a titolo 2°	€	4.125.817,44
Non patrimonializzati	€	21.983,57
<b>TOTALE Variazioni Titolo II</b>	€	<b>4.147.801,01</b>

### Variazioni in meno da contabilità finanziaria

#### Dettaglio Incassi Titolo IV anno 2021

Descrizione	Importo
Accertamento 28829 – Trasformazione del diritto di superficie in diritto di proprietà atto repertorio 58045/31162 del 26/05/2021	€ 16.117,24
Accertamento 28830 – Trasformazione del diritto di superficie in diritto di proprietà atto repertorio 1384/964 del 22/07/2021	€ 4.460,90

Accertamento 28855 – Trasformazione del diritto di superficie in diritto di proprietà atto repertorio 18393/11940 del 22/06/2021	€	1.959,81
Accertamento 28899 – Trasformazione del diritto di superficie in diritto di		

proprietà atto repertorio 58371/31405 del 26/07/2021	€	1.051,04
Accertamento 28927 – Trasformazione del diritto di superficie in diritto di proprietà atto repertorio 58584/31567 del 13/10/2021	€	14.584,26
Accertamento 28970 – Rimozione dei vincoli convenzionali	€	177,40
Accertamento 28971 – Trasformazione del diritto di superficie in diritto di proprietà atto repertorio 58947/31832 del 22/12/2021	€	14.110,06
<b>TOTALE incassi al titolo IV</b>	€	<b>52.460,71</b>

**Variazioni in più da altra causa**

Nessuna variazione.

**Variazioni in meno da altra causa**

Nessuna variazione.

**Variazioni in meno ammortamenti**

In questa colonna sono stati calcolati gli ammortamenti dei cespiti applicando le nuove aliquote previste

dal punto 4.18 dell'allegato 4/3 al D.lgs 118/2011. A partire dal valore di costo in archivio è stata ricalcolata la nuova quota per l'anno 2021 e detratta dal valore residuo al 31.12.2020.

**Note conclusive**

L'aggiornamento del patrimonio permanente dell'ente (Immobilizzazioni immateriali e materiali) è stato

eseguito capitalizzando tutte le liquidazioni eseguite in conto competenze e conto residui nell'esercizio 2021 delle spese in conto capitale (Titolo II) desunte dal mastro 2021, al netto dei pagamenti non riconducibili al patrimonio dell'Ente.

La consistenza patrimoniale è stata inoltre rivista a seguito degli accertamenti di competenza a titolo IV di entrata cat. 01, per l'alienazione di cespiti patrimoniali, nonché con le rettifiche derivanti da riclassificazione cespiti, sopravvenienze attive e passive anche non riconducibili a movimenti finanziari ed ammortamenti. Si è infine provveduto ad eseguire tutte le opportune visure conservatorie (12) e catastali per aggiornare il patrimonio anche a seguito di movimentazioni non rilevabili dai documenti contabili quali convenzioni, cessioni gratuite, variazioni catastali, permutate etc.

**PROSPETTO DATI INCIDENTI SUL CONTO ECONOMICO**

Quota Ammortamento €. **1.323.191,63**

**SUDDIVISIONE IMPORTI AL 31.12.2021**

BENI DEMANIALI	€. 16.661.773,53
1. TERRENI	€. 2.002.763,88
2. FABBRICATI	€. 1.577.111,09

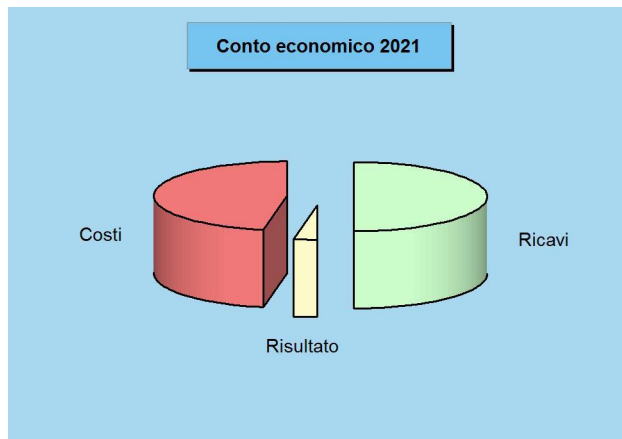
---

3. INFRASTRUTTURE	€. 13.081.898,56
BENI INDISPONIBILI (vedi modello B)	€. 18.566.937,11
BENI DISPONIBILI (vedi modello C)	€. 8.105.418,44

## Conto economico


### Ricavi, costi, utile o perdita d'esercizio

Il conto economico è redatto secondo uno schema con le voci classificate in base alla loro natura e con la rilevazione di risultati parziali prima del saldo finale. La rappresentazione dei saldi economici in forma scalare è posta all'interno di un unico prospetto dove i componenti positivi e negativi del reddito assumono segno algebrico opposto (positivo o negativo) permettendo di evidenziare anche i risultati intermedi delle singole componenti. Questo metodo di esposizione, dove il risultato totale è preceduto dal risultato della gestione caratteristica, da quello della gestione finanziaria e dall'esito della gestione straordinaria, accresce la capacità dello schema di fornire al lettore una serie di informazioni che sono utili ma, allo stesso tempo, particolarmente sintetiche.



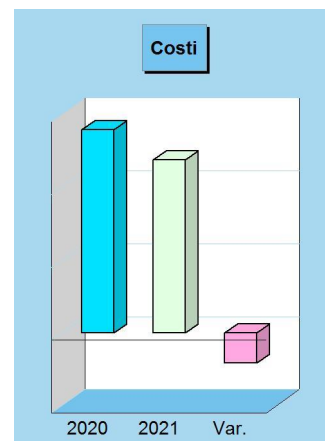
### Ricavi complessivi e tendenza in atto

Denominazione		2020	2021	Variazione
Ricavi caratteristici	(+)	12.353.187,57	11.932.949,86	-420.237,71
Gestione caratteristica		12.353.187,57	11.932.949,86	-420.237,71
Ricavi finanziari	(+)	17.894,49	1,94	-17.892,55
Rettifiche positive di valore	(+)	0,00	5.404,91	5.404,91
Gestione finanziaria e rettifiche		17.894,49	5.406,85	-12.487,64
Ricavi straordinari	(+)	660.267,45	644.592,98	-15.674,47
Gestione straordinaria		660.267,45	644.592,98	-15.674,47
<b>Ricavi complessivi</b>		<b>13.031.349,51</b>	<b>12.582.949,69</b>	<b>-448.399,82</b>



### Costi complessivi e tendenza in atto

Denominazione		2020	2021	Variazione
Costi caratteristici	(+)	12.632.275,03	10.367.861,05	-2.264.413,98
Gestione caratteristica		12.632.275,03	10.367.861,05	-2.264.413,98
Costi finanziari	(+)	43.086,16	46.889,95	3.803,79
Rettifiche negative di valore	(+)	0,00	0,00	0,00
Gestione finanziaria e rettifiche		43.086,16	46.889,95	3.803,79
Costi straordinari	(+)	1.266.967,47	1.450.825,05	183.857,58
Gestione straordinaria		1.266.967,47	1.450.825,05	183.857,58
<b>Costi complessivi</b>		<b>13.942.328,66</b>	<b>11.865.576,05</b>	<b>-2.076.752,61</b>



### Ricavi

Denominazione		2021
Ricavi caratteristici	(+)	11.932.949,86
Gestione caratteristica		11.932.949,86
Ricavi finanziari	(+)	1,94
Rettifiche positive di valore	(+)	5.404,91
Gestione finanziaria e rettifiche		5.406,85
Ricavi straordinari	(+)	644.592,98
Gestione straordinaria		644.592,98
<b>Totale ricavi</b>		<b>12.582.949,69</b>
<b>Utile esercizio</b>		<b>590.287,74</b>

### Costi

Denominazione		2021
Costi caratteristici	(+)	10.367.861,05
Gestione caratteristica		10.367.861,05
Costi finanziari	(+)	46.889,95
Rettifiche negative di valore	(+)	0,00
Gestione finanziaria e rettifiche		46.889,95
Costi straordinari	(+)	1.450.825,05
Gestione straordinaria		1.450.825,05
Imposte	(+)	127.085,90
<b>Totale costi</b>		<b>11.992.661,95</b>
<b>Perdita esercizio</b>		<b>-</b>

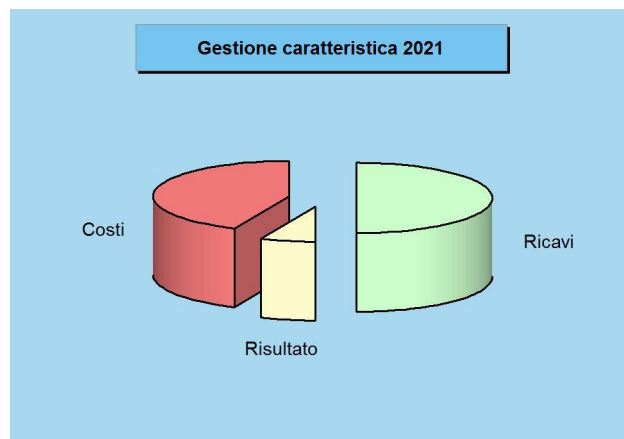
**Considerazioni e valutazioni**

Il risultato d'esercizio è positivo e pari all'importo di € 590.287,74. Il risultato sinteticamente è determinato dal miglioramento della gestione caratteristica.

## Ricavi e costi della gestione caratteristica


### Gestione caratteristica e risultato d'esercizio

Il risultato della gestione caratteristica è generato dalla differenza tra i ricavi dell'attività tipica messa in atto dall'ente pubblico (la gestione di tipo "caratteristico", per l'appunto) al netto dei costi sostenuti per l'acquisto dei fattori produttivi necessari per erogare i servizi al cittadino ed utente. Si tratta, in prevalenza, degli importi che nella contabilità finanziaria confluiscono nelle entrate (accertamenti) e nelle uscite (impegni e liquidazioni) della parte corrente del bilancio, rettificati però per effetto dell'applicazione del criterio di competenza economica armonizzata. Al pari del conto economico complessivo, anche l'esito della gestione caratteristica termina con un saldo, dato dalla differenza tra ricavi e costi, che può essere positivo (utile) o negativo (perdita).



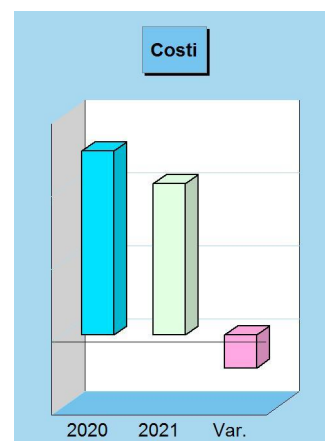
### Ricavi della gestione caratteristica e tendenza in atto

Denominazione		2020	2021	Variazione
Proventi da tributi	(+)	6.628.377,43	6.226.038,36	-402.339,07
Proventi da fondi perequativi	(+)	1.294.350,29	1.293.964,40	-385,89
Proventi da trasferimenti e contributi	(+)	1.921.234,60	1.895.581,45	-25.653,15
Ricavi vendite e prestazioni e proventi	(+)	1.156.367,68	1.372.838,26	216.470,58
Var. prodotti in lavorazione (+/-)	(+)	0,00	0,00	0,00
Variazione lavori in corso	(+)	0,00	0,00	0,00
Incrementi per lavori interni	(+)	0,00	0,00	0,00
Altri ricavi e proventi diversi	(+)	1.352.857,57	1.144.527,39	-208.330,18
<b>Ricavi gestione caratteristica</b>		<b>12.353.187,57</b>	<b>11.932.949,86</b>	<b>-420.237,71</b>



### Costi della gestione caratteristica e tendenza in atto

Denominazione		2020	2021	Variazione
Materie prime e/o beni consumo	(+)	418.954,87	324.939,73	-94.015,14
Prestazioni di servizi	(+)	5.050.309,81	5.573.781,90	523.472,09
Utilizzo beni di terzi	(+)	30.628,00	34.986,02	4.358,02
Trasferimenti e contributi	(+)	2.304.456,93	1.452.141,60	-852.315,33
Personale	(+)	2.040.124,88	1.814.513,92	-225.610,96
Ammortamenti e svalutazioni	(+)	2.530.369,92	997.881,35	-1.532.488,57
Variazioni materie prime e beni (+/-)	(+)	0,00	0,00	0,00
Accantonamenti per rischi	(+)	0,00	0,00	0,00
Altri accantonamenti	(+)	169.090,21	82.199,79	-86.890,42
Oneri diversi di gestione	(+)	88.340,41	87.416,74	-923,67
<b>Costi gestione caratteristica</b>		<b>12.632.275,03</b>	<b>10.367.861,05</b>	<b>-2.264.413,98</b>



### Ricavi

Denominazione		2021
Proventi da tributi	(+)	6.226.038,36
Proventi da fondi perequativi	(+)	1.293.964,40
Proventi da trasferimenti e contributi	(+)	1.895.581,45
Ricavi vendite e prestazioni e proventi	(+)	1.372.838,26
Var. prodotti in lavorazione (+/-)	(+)	0,00
Variazione lavori in corso	(+)	0,00
Incrementi per lavori interni	(+)	0,00
Altri ricavi e proventi diversi	(+)	1.144.527,39
<b>Totale ricavi</b>		<b>11.932.949,86</b>
<b>Utile esercizio</b>		<b>1.565.088,81</b>

### Costi

Denominazione		2021
Materie prime e/o beni consumo	(+)	324.939,73
Prestazioni di servizi	(+)	5.573.781,90
Utilizzo beni di terzi	(+)	34.986,02
Trasferimenti e contributi	(+)	1.452.141,60
Personale	(+)	1.814.513,92
Ammortamenti e svalutazioni	(+)	997.881,35
Variazioni materie prime e beni (+/-)	(+)	0,00
Accantonamenti per rischi	(+)	0,00
Altri accantonamenti	(+)	82.199,79
Oneri diversi di gestione	(+)	87.416,74
<b>Totale costi</b>		<b>10.367.861,05</b>
<b>Perdita esercizio</b>		<b>-</b>

**Considerazioni e valutazioni**

La gestione è quella "tipica" dell'ente che si configura nell'attività istituzionale, nei servizi a domanda individuale e nei servizi produttivi gestiti in economia.

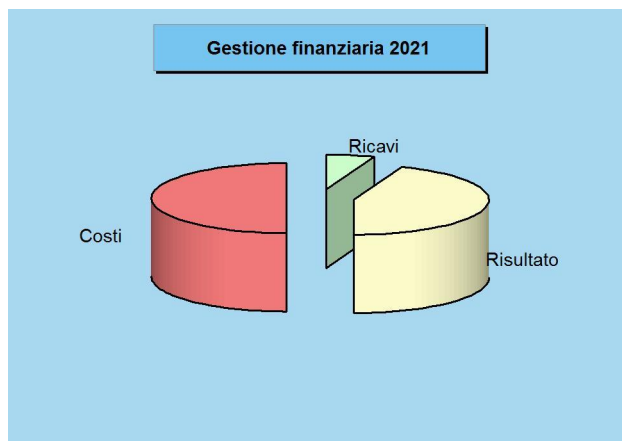
Il conto economico mette in evidenza che la differenza tra i componenti positivi della gestione conseguiti nell'anno 2021 che ammontano a € 11.932.949,86 i componenti negativi della gestione sostenuti nell'anno 2021 che ammontano a € 11.367.861,05 determina un risultato positivo della gestione pari a € 1.565.088,81.

Si evidenzia che nella gestione caratteristica sono inseriti gli ammortamenti dei beni ed il fondo svalutazione crediti per un importo totale di € 997.881,35.

## Ricavi e costi della gestione finanziaria

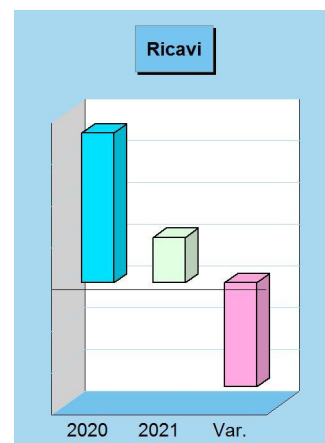
### Attività finanziaria e gestione delle partecipazioni

L'attività dell'ente pubblico è messa in atto utilizzando risorse proprie o derivate. Solo in casi particolari è possibile accedere a finanziamenti esterni che, per la loro natura, sono onerosi e incidono in modo significativo sugli equilibri del bilancio finanziario corrente ma anche sul corrispondente C/economico. Il ricorso al mercato del credito, infatti, produce la formazione di oneri finanziari che non sempre sono compensati dalla realizzazione di ricavi della stessa natura. Questi ultimi sono di solito costituiti dagli interessi accreditati per effetto dell'utilizzo delle momentanee eccedenze di cassa prodotte dalle disponibilità liquide oppure, ed è questo un ambito di applicazione più interessante, dall'eventuale accredito di utili o dividendi da partecipazioni.




### Ricavi della gestione finanziaria e tendenza in atto

Denominazione	2020	2021	Variazione
Partecipazioni in controllate (+)	0,00	0,00	0,00
Partecipazioni in partecipate (+)	17.892,00	0,00	-17.892,00
Partecipazioni in altri soggetti (+)	0,00	0,00	0,00
Proventi da partecipazioni	17.892,00	0,00	-17.892,00
Altri proventi finanziari (+)	2,49	1,94	-0,55
Proventi finanziari	17.894,49	1,94	-17.892,55
Rivalutazioni (+)	0,00	5.404,91	5.404,91
Rettifiche positive di valore	0,00	5.404,91	5.404,91
Ricavi finanziari e rettifiche di valore	17.894,49	5.406,85	-12.487,64



### Costi della gestione finanziaria e tendenza in atto

Denominazione	2020	2021	Variazione
Interessi passivi (+)	43.086,16	46.889,95	3.803,79
Altri oneri finanziari (+)	0,00	0,00	0,00
Interessi ed altri oneri finanziari	43.086,16	46.889,95	3.803,79
Svalutazioni (+)	0,00	0,00	0,00
Rettifiche negative di valore	0,00	0,00	0,00
Costi finanziari e rettifiche valore	43.086,16	46.889,95	3.803,79



### Ricavi

Denominazione	2021
Partecipazioni in controllate (+)	0,00
Partecipazioni in partecipate (+)	0,00
Partecipazioni in altri soggetti (+)	0,00
Proventi da partecipazioni	0,00
Altri proventi finanziari (+)	1,94
Proventi finanziari	1,94
Rivalutazioni (+)	5.404,91
Rettifiche positive di valore	5.404,91

Totale ricavi **5.406,85**  
Utile esercizio -

### Costi

Denominazione	2021
Interessi passivi (+)	46.889,95
Altri oneri finanziari (+)	0,00
Interessi ed altri oneri finanziari	46.889,95
Svalutazioni (+)	0,00
Rettifiche negative di valore	0,00

Totale costi **46.889,95**  
Perdita esercizio **41.483,10**

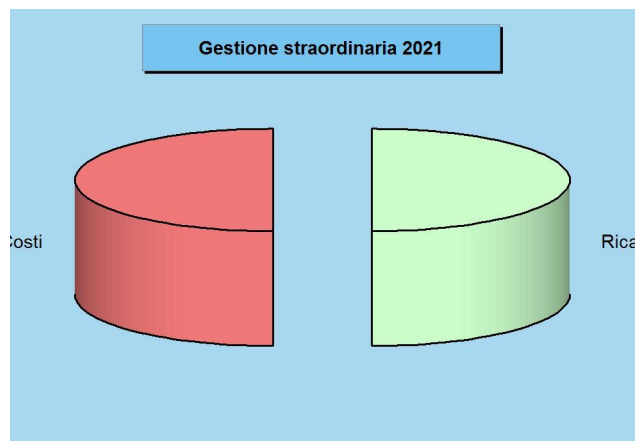
**Considerazioni e valutazioni**

La gestione finanziaria comprende oneri finanziari riferiti a interessi passivi per € 46.889,95. Il saldo è negativo e pari a € -46.888,01.

## Ricavi e costi della gestione straordinaria


### Effetti sul risultato di operazioni non ripetitive

La gestione straordinaria è costituita da quei ricavi e costi che appartengono al conto economico dell'esercizio ma che, per la natura stessa dei movimenti di cui sono la manifestazione economica, non possono essere confusi con i risultati della gestione caratteristica, partecipativa o finanziaria. Mentre questi ultimi fenomeni generano degli utili o delle perdite che sono comunque riconducibili, in modo diretto o indiretto, all'attività volta ad erogare i servizi al cittadino, i costi e ricavi di natura straordinaria producono invece un risultato prettamente occasionale, in quanto formato da movimenti che, con ogni probabilità, non si ripeteranno negli esercizi futuri. Si tratta, lo dice la denominazione stessa dell'aggregato, di operazioni straordinarie e non ripetitive



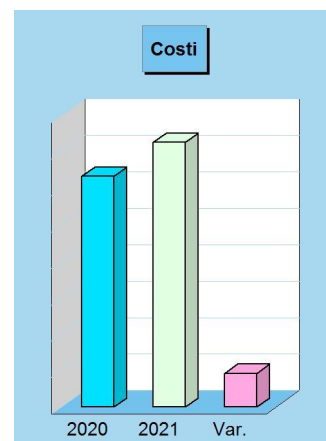
### Ricavi della gestione straordinaria e tendenza in atto

Denominazione	2020	2021	Variazione
Proventi da permessi di costruire (+)	0,00	0,00	0,00
Proventi da trasferimenti C/capitale (+)	0,00	0,00	0,00
Sopravvenienze attive e ins. passive (+)	607.846,42	592.132,27	-15.714,15
Plusvalenze patrimoniali (+)	52.421,03	52.460,71	39,68
Altri proventi straordinari (+)	0,00	0,00	0,00
Proventi straordinari	660.267,45	644.592,98	-15.674,47
Ricavi gestione straordinaria	660.267,45	644.592,98	-15.674,47



### Costi della gestione straordinaria e tendenza in atto

Denominazione	2020	2021	Variazione
Trasferimenti in conto capitale (+)	0,00	0,00	0,00
Sopravvenienze passive e ins. attive (+)	1.252.700,85	1.436.825,05	184.124,20
Minusvalenze patrimoniali (+)	266,62	0,00	-266,62
Altri oneri straordinari (+)	14.000,00	14.000,00	0,00
Oneri straordinari	1.266.967,47	1.450.825,05	183.857,58
Costi gestione straordinaria	1.266.967,47	1.450.825,05	183.857,58



### Ricavi

Denominazione	2021
Proventi da permessi di costruire (+)	0,00
Proventi da trasferimenti C/capitale (+)	0,00
Sopravvenienze attive e ins. passive (+)	592.132,27
Plusvalenze patrimoniali (+)	52.460,71
Altri proventi straordinari (+)	0,00
Proventi straordinari	644.592,98

### Costi

Denominazione	2021
Trasferimenti in conto capitale (+)	0,00
Sopravvenienze passive e ins. attive (+)	1.436.825,05
Minusvalenze patrimoniali (+)	0,00
Altri oneri straordinari (+)	14.000,00
Oneri straordinari	1.450.825,05

Totale ricavi **644.592,98**  
Utile esercizio -

Totale costi **1.450.825,05**  
Perdita esercizio **806.232,07**

**Considerazioni e valutazioni**

Tra i proventi vi sono insussistenze del passivo per un importo di € 589.206,82 e plusvalenze patrimoniali per un importo di € 52.460,71. Tra gli oneri vi sono insussistenze dell' attivo ovvero i minori residui attivi per € 1.391.047,10 e sopravvenienze passive per restituzioni tributi per € 45.777,95. Il saldo della gestione straordinaria è positiva e pari ad un importo di € 644.592,98.

**CONTO DEL BILANCIO - GESTIONE DELLE ENTRATE**

TITOLO TIPOLOGIA	DENOMINAZIONE	RISCOSSIONI IN C/RESIDUI (RR)		RIACCERTAMENTI RESIDUI (R)		RESIDUI ATTIVI DA ESERCIZI PREC. (EP=RS-RR+R)	
		RISCOSSIONI IN C/COMPETENZA (RC)		ACCERTAMENTI (A)		RESIDUI ATTIVI DA ESERCIZIO DI COMP. (EC=A-RC)	
		TOTALE RISCOSSIONI (TR = RR + RC)	MAGGIORI O MINORI ENTRATE DI CASSA (TR-CS)	MAGGIORI O MINORI ENTRATE DI COMPETENZA (A-CP)	TOTALE RESIDUI ATTIVI DA RIPORT. (TR=EP+EC)		
	<b>FONDO PLURIENNALE VINCOLATO PER SPESE CORRENTI</b>	CP	278.264,32				
	<b>FONDO PLURIENNALE VINCOLATO PER SPESE IN CONTO CAPITALE</b>	CP	3.236.742,63				
	<b>UTILIZZO AVANZO DI AMMINISTRAZIONE</b>	CP	740.138,00				
	- di cui Utilizzo Fondo anticipazioni di liquidità	CP	0,00				
<b>TITOLO 1:</b>	<b>Entrate correnti di natura tributaria, contributiva e perequativa</b>						
<b>10101</b>	<b>Tipologia 101 - Imposte, tasse e proventi assimilati</b>	RS	4.289.126,44	RR	2.008.820,16	R	-1.288.162,88
		CP	6.095.763,36	RC	3.966.821,03	A	6.226.038,36
		CS	5.519.555,80	TR	5.975.641,19	CS	456.085,39
		EP					130.275,00
		EC					2.259.217,33
		TR					3.251.360,73
<b>10104</b>	<b>Tipologia 104 - Compartecipazioni di tributi</b>	RS	0,00	RR	0,00	R	0,00
		CP	0,00	RC	0,00	A	0,00
		CS	0,00	TR	0,00	CS	0,00
		EP					0,00
		EC					0,00
		TR					0,00
<b>10301</b>	<b>Tipologia 301 - Fondi perequativi da Amministrazioni Centrali</b>	RS	65.999,79	RR	56.838,85	R	-9.160,94
		CP	1.314.000,00	RC	1.254.603,45	A	1.293.964,40
		CS	1.314.000,00	TR	1.311.442,30	CS	-2.557,70
		EP					0,00
		EC					39.360,95
		TR					39.360,95
<b>10000</b>	<b>Totale TITOLO 1 Entrate correnti di natura tributaria, contributiva e perequativa</b>	RS	4.355.126,23	RR	2.065.659,01	R	-1.297.323,82
		CP	7.409.763,36	RC	5.221.424,48	A	7.520.002,76
		CS	6.833.555,80	TR	7.287.083,49	CS	453.527,69
		EP					110.239,40
		EC					2.298.578,28
		TR					3.290.721,68
<b>TITOLO 2:</b>	<b>Trasferimenti correnti</b>						
<b>20101</b>	<b>Tipologia 101 - Trasferimenti correnti da Amministrazioni pubbliche</b>	RS	67.911,45	RR	52.958,93	R	341,60
		CP	707.686,23	RC	598.443,19	A	651.379,51
		CS	728.664,16	TR	651.402,12	CS	-77.262,04
		EP					15.294,12
		EC					52.936,32
		TR					68.230,44

Allegato n.10 - Rendiconto della gestione

TITOLO TIPOLOGIA	DENOMINAZIONE	RESIDUI ATTIVI AL 1/1/2021 (RS)		RISCOSSIONI IN C/RESIDUI (RR)		RIACCERTAMENTI RESIDUI (R)		RESIDUI ATTIVI DA ESERCIZI PREC. (EP=RS-RR+R)							
		PREVISIONI DEFINITIVE DI COMPETENZA (CP)	PREVISIONI DEFINITIVE DI CASSA (CS)	RISCOSSIONI IN C/COMPETENZA (RC)	TOTALE RISCOSSIONI (TR = RR + RC)	ACCERTAMENTI (A)	MAGGIORI O MINORI ENTRATE DI CASSA (TR-CS)	MAGGIORI O MINORI ENTRATE DI COMPETENZA (A-CP)	RESIDUI ATTIVI DA ESERCIZIO DI COMP. (EC=A-RC)	TOTALE RESIDUI ATTIVI DA RIPORT. (TR=EP+EC)					
<b>20000</b>	<b>Totale TITOLO 2 Trasferimenti correnti</b>	<b>RS 67.911,45</b>	<b>RR 52.958,93</b>	<b>R 341,60</b>	<b>EP 15.294,12</b>	<b>CP 707.686,23</b>	<b>RC 598.443,19</b>	<b>A 651.379,51</b>	<b>CP -56.306,72</b>	<b>EC 52.936,32</b>	<b>TR 68.230,44</b>	<b>CS 728.664,16</b>	<b>TR 651.402,12</b>	<b>CS -77.262,04</b>	<b>TR</b>
<b>TITOLO 3:</b>	<b>Entrate extratributarie</b>														
<b>30100</b>	<b>Tipologia 100 - Vendita di beni e servizi e proventi derivanti dalla gestione dei beni</b>	RS 416.434,97	RR 351.212,49	R -17.347,06	EP 47.875,42	CP 1.521.207,00	RC 1.030.526,77	A 1.398.757,08	CP -122.449,92	EC 368.230,31	TR 416.105,73	CS 1.684.626,71	TR 1.381.739,26	CS -302.887,45	TR
<b>30200</b>	<b>Tipologia 200 - Proventi derivanti dall'attività di controllo e repressione delle irregolarità e degli illeciti</b>	RS 281.307,56	RR 281.307,56	R 0,00	EP 0,00	CP 885.100,00	RC 447.565,27	A 866.956,38	CP -18.143,62	EC 419.391,11	TR 419.391,11	CS 900.000,00	TR 728.872,83	CS -171.127,17	TR
<b>30300</b>	<b>Tipologia 300 - Interessi attivi</b>	RS 0,00	RR 0,00	R 0,00	EP 0,00	CP 0,00	RC 1,94	A 1,94	CP 1,94	EC 0,00	TR 0,00	CS 0,00	TR 1,94	CS 1,94	TR
<b>30400</b>	<b>Tipologia 400 - Altre entrate da redditi da capitale</b>	RS 0,00	RR 0,00	R 0,00	EP 0,00	CP 0,00	RC 0,00	A 0,00	CP 0,00	EC 0,00	TR 0,00	CS 0,00	TR 0,00	CS 0,00	TR
<b>30500</b>	<b>Tipologia 500 - Rimborsi e altre entrate correnti</b>	RS 290.218,85	RR 181.748,58	R -158,42	EP 108.311,85	CP 465.000,00	RC 223.463,28	A 315.242,66	CP -149.757,34	EC 91.779,38	TR 200.091,23	CS 621.221,95	TR 405.211,86	CS -216.010,09	TR
<b>30000</b>	<b>Totale TITOLO 3 Entrate extratributarie</b>	<b>RS 987.961,38</b>	<b>RR 814.268,63</b>	<b>R -17.505,48</b>	<b>EP 156.187,27</b>	<b>CP 2.871.307,00</b>	<b>RC 1.701.557,26</b>	<b>A 2.580.958,06</b>	<b>CP -290.348,94</b>	<b>EC 879.400,80</b>	<b>TR 1.035.588,07</b>	<b>CS 3.205.848,66</b>	<b>TR 2.515.825,89</b>	<b>CS -690.022,77</b>	<b>TR</b>
<b>TITOLO 4:</b>	<b>Entrate in conto capitale</b>														
<b>40200</b>	<b>Tipologia 200 - Contributi agli investimenti</b>	RS 2.876.226,96	RR 437.194,70	R -13.088,96	EP 2.425.943,30	CP 3.776.110,00	RC 1.236.542,77	A 3.008.252,84	CP -767.857,16	EC 1.771.710,07	TR 4.197.653,37	CS 5.968.900,00	TR 1.673.737,47	CS -4.295.162,53	TR

Allegato n.10 - Rendiconto della gestione

TITOLO TIPOLOGIA	DENOMINAZIONE	RESIDUI ATTIVI AL 1/1/2021 (RS)		RISCOSSIONI IN C/RESIDUI (RR)		RIACCERTAMENTI RESIDUI (R)		RESIDUI ATTIVI DA ESERCIZI PREC. (EP=RS-RR+R)	
		PREVISIONI DEFINITIVE DI COMPETENZA (CP)		RISCOSSIONI IN C/COMPETENZA (RC)		ACCERTAMENTI (A)		RESIDUI ATTIVI DA ESERCIZIO DI COMP. (EC=A-RC)	
		PREVISIONI DEFINITIVE DI CASSA (CS)	TOTALE RISCOSSIONI (TR = RR + RC)	MAGGIORI O MINORI ENTRATE DI CASSA (TR-CS)	MAGGIORI O MINORI ENTRATE DI COMPETENZA (A-CP)	TOTALE RESIDUI ATTIVI DA RIPORT. (TR=EP+EC)			
<b>40400</b>	<b>Tipologia 400 - Entrate da alienazione di beni materiali e immateriali</b>	RS 2.885.498,69	RR 0,00	R 0,00	CP 52.283,31	A 52.460,71	EP 2.885.498,69	EC 177,40	TR 2.885.676,09
		CS 173.600,00	TR 52.283,31	CS -121.316,69					
<b>40500</b>	<b>Tipologia 500 - Altre entrate in conto capitale</b>	RS	RR 0,00	R 0,00	CP 653.000,00	A 729.536,64	EP 0,00	EC 0,00	TR 76.536,64
		CS 653.000,00	TR 729.536,64	CS 76.536,64					
<b>40000</b>	<b>Totale TITOLO 4 Entrate in conto capitale</b>	RS 5.761.725,65	RR 437.194,70	R -13.088,96	CP 5.084.110,00	A 3.790.250,19	EP 5.311.441,99	EC 1.771.887,47	TR 7.083.329,46
		CS 6.795.500,00	TR 2.455.557,42	CS -4.339.942,58					
<b>TITOLO 5:</b>	<b>Entrate da riduzione di attività finanziarie</b>								
<b>50100</b>	<b>Tipologia 100 - Alienazione di attività finanziarie</b>	RS	RR 0,00	R 0,00	CP 0,00	A 0,00	EP 0,00	EC 0,00	TR 0,00
		CS 0,00	TR 0,00	CS 0,00					
<b>50300</b>	<b>Tipologia 300 - Riscossione crediti di medio-lungo termine</b>	RS	RR 0,00	R 0,00	CP 0,00	A 0,00	EP 0,00	EC 0,00	TR 0,00
		CS 0,00	TR 0,00	CS 0,00					
<b>50000</b>	<b>Totale TITOLO 5 Entrate da riduzione di attività finanziarie</b>	RS 0,00	RR 0,00	R 0,00	CP 0,00	A 0,00	EP 0,00	EC 0,00	TR 0,00
		CS 0,00	TR 0,00	CS 0,00					
<b>TITOLO 6:</b>	<b>Accensione di prestiti</b>								
<b>60300</b>	<b>Tipologia 300 - Accensione Mutui e altri finanziamenti a medio lungo termine</b>	RS 632.000,00	RR 632.000,00	R 0,00	CP 0,00	A 0,00	EP 0,00	EC 0,00	TR 0,00
		CS 632.000,00	TR 632.000,00	CS 0,00					
<b>60000</b>	<b>Totale TITOLO 6 Accensione di prestiti</b>	RS 632.000,00	RR 632.000,00	R 0,00	CP 0,00	A 0,00	EP 0,00	EC 0,00	TR 0,00
		CS 632.000,00	TR 632.000,00	CS 0,00					

Allegato n.10 - Rendiconto della gestione

TITOLO TIPOLOGIA	DENOMINAZIONE	RESIDUI ATTIVI AL 1/1/2021 (RS)		RISCOSSIONI IN C/RESIDUI (RR)		RIACCERTAMENTI RESIDUI (R)		RESIDUI ATTIVI DA ESERCIZI PREC. (EP=RS-RR+R)	
		PREVISIONI DEFINITIVE DI COMPETENZA (CP)		RISCOSSIONI IN C/COMPETENZA (RC)		ACCERTAMENTI (A)		RESIDUI ATTIVI DA ESERCIZIO DI COMP. (EC=A-RC)	
		PREVISIONI DEFINITIVE DI CASSA (CS)		TOTALE RISCOSSIONI (TR = RR + RC)		MAGGIORI O MINORI ENTRATE DI CASSA (TR-CS)		TOTALE RESIDUI ATTIVI DA RIPORT. (TR=EP+EC)	
<b>TITOLO 7:</b>	<b>Anticipazioni da istituto tesoriere/cassiere</b>								
70100	Tipologia 100 - Anticipazioni da istituto tesoriere/cassiere	RS 0,00 CP 2.000.000,00 CS 500.000,00	RR 0,00 RC 0,00 TR 0,00	R 0,00 A 0,00 CS -500.000,00	EP 0,00 EC 0,00 TR 0,00				
<b>70000</b>	<b>Totale TITOLO 7 Anticipazioni da istituto tesoriere/cassiere</b>	<b>RS 0,00 CP 2.000.000,00 CS 500.000,00</b>	<b>RR 0,00 RC 0,00 TR 0,00</b>	<b>R 0,00 A 0,00 CS -500.000,00</b>	<b>EP 0,00 EC 0,00 TR 0,00</b>				
<b>TITOLO 9:</b>	<b>Entrate per conto di terzi e partite di giro</b>								
90100	Tipologia 100 - Entrate per partite di giro	RS 16.953,97 CP 2.010.000,00 CS 2.015.002,27	RR 4.098,73 RC 1.450.909,59 TR 1.455.008,32	R -9.644,30 A 1.456.064,16 CS -559.993,95	EP 3.210,94 EC 5.154,57 TR 8.365,51				
90200	Tipologia 200 - Entrate per conto terzi	RS 203.547,25 CP 1.075.000,00 CS 1.030.787,94	RR 91.220,52 RC 861.240,18 TR 952.460,70	R -2.944,29 A 920.699,14 CS -78.327,24	EP 109.382,44 EC 59.458,96 TR 168.841,40				
<b>90000</b>	<b>Totale TITOLO 9 Entrate per conto di terzi e partite di giro</b>	<b>RS 220.501,22 CP 3.085.000,00 CS 3.045.790,21</b>	<b>RR 95.319,25 RC 2.312.149,77 TR 2.407.469,02</b>	<b>R -12.588,59 A 2.376.763,30 CS -638.321,19</b>	<b>EP 112.593,38 EC 64.613,53 TR 177.206,91</b>				
	<b>TOTALE DEI TITOLI</b>	RS 12.025.225,93 CP 21.157.866,59 CS 21.741.358,83	RR 4.097.400,52 RC 11.851.937,42 TR 15.949.337,94	R -1.340.165,25 A 16.919.353,82 CS -5.792.020,89	EP 6.587.660,16 EC 5.067.416,40 TR 11.655.076,56				
	<b>TOTALE GENERALE DELLE ENTRATE</b>	RS 12.025.225,93 CP 25.413.011,54 CS 21.741.358,83	RR 4.097.400,52 RC 11.851.937,42 TR 15.949.337,94	R -1.340.165,25 A 16.919.353,82 CS -5.792.020,89	EP 6.587.660,16 EC 5.067.416,40 TR 11.655.076,56				

**CONTO DEL BILANCIO - RIEPILOGO GENERALE DELLE ENTRATE**

TITOLO	DENOMINAZIONE	RESIDUI ATTIVI AL 1/1/2021 (RS)		RISCOSSIONI IN C/RESIDUI (RR)		RIACCERTAMENTI RESIDUI (R)		RESIDUI ATTIVI DA ESERCIZI PREC. (EP=RS-RR+R)	
		PREVISIONI DEFINITIVE DI COMPETENZA (CP)		RISCOSSIONI IN C/COMPETENZA (RC)		ACCERTAMENTI (A)		RESIDUI ATTIVI DA ESERCIZIO DI COMP. (EC=A-RC)	
		PREVISIONI DEFINITIVE DI CASSA (CS)	TOTALE RISCOSSIONI (TR = RR + RC)	MAGGIORI O MINORI ENTRATE DI CASSA (TR-CS)	MAGGIORI O MINORI ENTRATE DI COMPETENZA (A-CP)	TOTALE RESIDUI ATTIVI DA RIPORT. (TR=EP+EC)			
	<b>FONDO PLURIENNALE VINCOLATO PER SPESE CORRENTI</b>	CP	278.264,32						
	<b>FONDO PLURIENNALE VINCOLATO PER SPESE IN CONTO CAPITALE</b>	CP	3.236.742,63						
	<b>UTILIZZO AVANZO DI AMMINISTRAZIONE</b>	CP	740.138,00						
	- di cui Utilizzo Fondo anticipazioni di liquidità	CP	0,00						
<b>TITOLO 1:</b>	<b>Entrate correnti di natura tributaria, contributiva e perequativa</b>	RS	4.355.126,23	RR	2.065.659,01	R	-1.297.323,82	EP	992.143,40
		CP	7.409.763,36	RC	5.221.424,48	A	7.520.002,76	EC	2.298.578,28
		CS	6.833.555,80	TR	7.287.083,49	CS	453.527,69	TR	3.290.721,68
<b>TITOLO 2:</b>	<b>Trasferimenti correnti</b>	RS	67.911,45	RR	52.958,93	R	341,60	EP	15.294,12
		CP	707.686,23	RC	598.443,19	A	651.379,51	EC	52.936,32
		CS	728.664,16	TR	651.402,12	CS	-77.262,04	TR	68.230,44
<b>TITOLO 3:</b>	<b>Entrate extratributarie</b>	RS	987.961,38	RR	814.268,63	R	-17.505,48	EP	156.187,27
		CP	2.871.307,00	RC	1.701.557,26	A	2.580.958,06	EC	879.400,80
		CS	3.205.848,66	TR	2.515.825,89	CS	-690.022,77	TR	1.035.588,07
<b>TITOLO 4:</b>	<b>Entrate in conto capitale</b>	RS	5.761.725,65	RR	437.194,70	R	-13.088,96	EP	5.311.441,99
		CP	5.084.110,00	RC	2.018.362,72	A	3.790.250,19	EC	1.771.887,47
		CS	6.795.500,00	TR	2.455.557,42	CS	-4.339.942,58	TR	7.083.329,46

Allegato n.10 - Rendiconto della gestione

TITOLO	DENOMINAZIONE	RESIDUI ATTIVI AL 1/1/2021 (RS)		RISCOSSIONI IN C/RESIDUI (RR)		RIACCERTAMENTI RESIDUI (R)		RESIDUI ATTIVI DA ESERCIZI PREC. (EP=RS-RR+R)	
		PREVISIONI DEFINITIVE DI COMPETENZA (CP)		RISCOSSIONI IN C/COMPETENZA (RC)		ACCERTAMENTI (A)		RESIDUI ATTIVI DA ESERCIZIO DI COMP. (EC=A-RC)	
		PREVISIONI DEFINITIVE DI CASSA (CS)		TOTALE RISCOSSIONI (TR = RR + RC)		MAGGIORI O MINORI ENTRATE DI CASSA (TR-CS)		TOTALE RESIDUI ATTIVI DA RIPORT. (TR=EP+EC)	
<b>TITOLO 5:</b>	<b>Entrate da riduzione di attività finanziarie</b>	RS	0,00	RR	0,00	R	0,00	EP	0,00
		CP	0,00	RC	0,00	A	0,00	EC	0,00
		CS	0,00	TR	0,00	CS	0,00	TR	0,00
<b>TITOLO 6:</b>	<b>Accensione di prestiti</b>	RS	632.000,00	RR	632.000,00	R	0,00	EP	0,00
		CP	0,00	RC	0,00	A	0,00	EC	0,00
		CS	632.000,00	TR	632.000,00	CS	0,00	TR	0,00
<b>TITOLO 7:</b>	<b>Anticipazioni da istituto tesoriere/cassiere</b>	RS	0,00	RR	0,00	R	0,00	EP	0,00
		CP	2.000.000,00	RC	0,00	A	0,00	EC	0,00
		CS	500.000,00	TR	0,00	CS	-500.000,00	TR	0,00
<b>TITOLO 9:</b>	<b>Entrate per conto di terzi e partite di giro</b>	RS	220.501,22	RR	95.319,25	R	-12.588,59	EP	112.593,38
		CP	3.085.000,00	RC	2.312.149,77	A	2.376.763,30	EC	64.613,53
		CS	3.045.790,21	TR	2.407.469,02	CS	-638.321,19	TR	177.206,91
	<b>TOTALE DEI TITOLI</b>	RS	12.025.225,93	RR	4.097.400,52	R	-1.340.165,25	EP	6.587.660,16
		CP	21.157.866,59	RC	11.851.937,42	A	16.919.353,82	EC	5.067.416,40
		CS	21.741.358,83	TR	15.949.337,94	CS	-5.792.020,89	TR	11.655.076,56
	<b>TOTALE GENERALE DELLE ENTRATE</b>	RS	12.025.225,93	RR	4.097.400,52	R	-1.340.165,25	EP	6.587.660,16
		CP	25.413.011,54	RC	11.851.937,42	A	16.919.353,82	EC	5.067.416,40
		CS	21.741.358,83	TR	15.949.337,94	CS	-5.792.020,89	TR	11.655.076,56

**CONTO DEL BILANCIO - GESTIONE DELLE SPESE**

MISSIONE, PROGRAMMA, TITOLO	DENOMINAZIONE	RESIDUI PASSIVI AL	PAGAMENTI IN	RIACCERTAMENTI	RESIDUI PASSIVI DA		
		1/1/2021 (RS)	C/RESIDUI (PR)	RESIDUI (R)	ESERCIZI PREC.		
		PREVISIONI DEFINITIVE DI COMPETENZA (CP)	PAGAMENTI IN C/COMPETENZA (PC)	IMPEGNI (I)	(EP=RS-PR+P)		
		PREVISIONI DEFINITIVE DI CASSA (CS)	TOTALE PAGAMENTI (TP=PR+PC)	FONDO PLURIENNALE VINCOLATO (FPV)	ESERCIZIO DI COMP. (EC=I+PC)		
					TOTALE RESIDUI PASSIVI DA RIPORT. (TR=EP+EC)		
	<b>DISAVANZO DI AMMINISTRAZIONE</b>	CP	0,00				
	DISAVANZO DERIVANTE DA DEBITO AUTORIZZATO E NON CONTRATTO	CP	0,00				
<b>MISSIONE 01</b>	<b>Servizi istituzionali, generali e di gestione</b>						
<b>PROGRAMMA 01</b>	<b>Organi istituzionali</b>						
<b>TITOLO 1</b>	<b>Spese correnti</b>	RS	28.616,70	R	-65,00	EP	545,11
		CP	132.500,00	I	126.381,29	EC	39.109,02
		CS	153.227,55	FPV	0,00	TR	39.654,13
<b>TITOLO 2</b>	<b>Spese in conto capitale</b>	RS	0,00	R	0,00	EP	0,00
		CP	0,00	I	0,00	EC	0,00
		CS	0,00	FPV	0,00	TR	0,00
<b>Totale PROGRAMMA 01</b>	<b>Organi istituzionali</b>	RS	28.616,70	R	-65,00	P	545,11
		CP	132.500,00	I	126.381,29	ECP	39.109,02
		CS	153.227,55	FPV	0,00	TR	39.654,13
<b>PROGRAMMA 02</b>	<b>Segreteria generale</b>						
<b>TITOLO 1</b>	<b>Spese correnti</b>	RS	115.662,12	R	-1.202,46	EP	6.438,28
		CP	754.595,03	I	720.746,77	EC	189.111,76
		CS	841.936,74	FPV	0,00	TR	195.550,04
<b>TITOLO 2</b>	<b>Spese in conto capitale</b>	RS	0,00	R	0,00	EP	0,00
		CP	0,00	I	0,00	EC	0,00
		CS	0,00	FPV	0,00	TR	0,00

Allegato n.10 - Rendiconto della gestione

MISSIONE, PROGRAMMA, TITOLO	DENOMINAZIONE	RESIDUI PASSIVI AL 1/1/2021 (RS)		PAGAMENTI IN C/RESIDUI (PR)		RIACCERTAMENTI RESIDUI (R)		RESIDUI PASSIVI DA ESERCIZI PREC. (EP=RS-PR+R+P)			
		PREVISIONI DEFINITIVE DI COMPETENZA (CP)		PAGAMENTI IN C/COMPETENZA (PC)		IMPEGNI (I)		RESIDUI PASSIVI DA ESERCIZIO DI COMP. (EC=I-PC)			
		PREVISIONI DEFINITIVE DI CASSA (CS)		TOTALE PAGAMENTI (TP=PR+PC)		FONDO PLURIENNALE VINCOLATO (FPV)		TOTALE RESIDUI PASSIVI DA RIPORT. (TR=EP+EC)			
<b>Totale PROGRAMMA 02 Segreteria generale</b>		RS	115.662,12	PR	108.021,38	R	-1.202,46	P	0,00	EP	6.438,28
		CP	754.595,03	PC	531.635,01	I	720.746,77	ECP	33.848,26	EC	189.111,76
		CS	841.936,74	TP	639.656,39	FPV	0,00			TR	195.550,04
<b>0103</b>	<b>PROGRAMMA 03</b>	<b>Gestione economica, finanziaria, programmazione e provveditorato</b>									
	<b>Titolo 1</b>	<b>Spese correnti</b>									
		RS	23.018,36	PR	22.538,75	R	-479,61			EP	0,00
		CP	175.648,00	PC	150.622,11	I	167.261,44	ECP	8.386,56	EC	16.639,33
		CS	193.195,50	TP	173.160,86	FPV	0,00			TR	16.639,33
	<b>Titolo 2</b>	<b>Spese in conto capitale</b>									
		RS	0,00	PR	0,00	R	0,00			EP	0,00
		CP	0,00	PC	0,00	I	0,00	ECP	0,00	EC	0,00
		CS	0,00	TP	0,00	FPV	0,00			TR	0,00
	<b>Totale PROGRAMMA 03</b>	RS	23.018,36	PR	22.538,75	R	-479,61	P	0,00	EP	0,00
		CP	175.648,00	PC	150.622,11	I	167.261,44	ECP	8.386,56	EC	16.639,33
		CS	193.195,50	TP	173.160,86	FPV	0,00			TR	16.639,33
<b>0104</b>	<b>PROGRAMMA 04</b>	<b>Gestione delle entrate tributarie e servizi fiscali</b>									
	<b>Titolo 1</b>	<b>Spese correnti</b>									
		RS	268.348,02	PR	201.339,68	R	-1.768,19			EP	65.240,15
		CP	352.779,42	PC	156.601,35	I	252.522,23	ECP	100.257,19	EC	95.920,88
		CS	594.845,01	TP	357.941,03	FPV	0,00			TR	161.161,03
	<b>Titolo 2</b>	<b>Spese in conto capitale</b>									
		RS	0,00	PR	0,00	R	0,00			EP	0,00
		CP	0,00	PC	0,00	I	0,00	ECP	0,00	EC	0,00
		CS	0,00	TP	0,00	FPV	0,00			TR	0,00
	<b>Totale PROGRAMMA 04</b>	RS	268.348,02	PR	201.339,68	R	-1.768,19	P	0,00	EP	65.240,15
		CP	352.779,42	PC	156.601,35	I	252.522,23	ECP	100.257,19	EC	95.920,88
		CS	594.845,01	TP	357.941,03	FPV	0,00			TR	161.161,03
<b>0105</b>	<b>PROGRAMMA 05</b>	<b>Gestione dei beni demaniali e patrimoniali</b>									

Allegato n.10 - Rendiconto della gestione

MISSIONE, PROGRAMMA, TITOLO	DENOMINAZIONE	RESIDUI PASSIVI AL 1/1/2021 (RS)		PAGAMENTI IN C/RESIDUI (PR)		RIACCERTAMENTI RESIDUI (R)		RESIDUI PASSIVI DA ESERCIZI PREC. (EP=RS-PR+R+P)	
		PREVISIONI DEFINITIVE DI COMPETENZA (CP)		PAGAMENTI IN C/COMPETENZA (PC)		IMPEGNI (I)		RESIDUI PASSIVI DA ESERCIZIO DI COMP. (EC=I-PC)	
		PREVISIONI DEFINITIVE DI CASSA (CS)		TOTALE PAGAMENTI (TP=PR+PC)		FONDO PLURIENNALE VINCOLATO (FPV)		TOTALE RESIDUI PASSIVI DA RIPORT. (TR=EP+EC)	
Titolo 1	Spese correnti	RS	103.182,24	PR	87.631,62	R	-8.461,67	EP	7.088,95
		CP	251.600,00	PC	116.448,81	I	216.604,36	ECP	100.155,55
		CS	338.993,30	TP	204.080,43	FPV	0,00	TR	107.244,50
Titolo 2	Spese in conto capitale	RS	252.387,58	PR	140.834,24	R	-4.639,20	EP	106.914,14
		CP	3.897.010,22	PC	239.016,80	I	534.004,61	ECP	294.987,81
		CS	601.455,93	TP	379.851,04	FPV	1.925.576,93	TR	401.901,95
<b>Totale PROGRAMMA 05</b>		<b>RS</b>	<b>355.569,82</b>	<b>PR</b>	<b>228.465,86</b>	<b>R</b>	<b>-13.100,87</b>	<b>P</b>	<b>0,00</b>
		<b>CP</b>	<b>4.148.610,22</b>	<b>PC</b>	<b>355.465,61</b>	<b>I</b>	<b>750.608,97</b>	<b>ECP</b>	<b>1.472.424,32</b>
		<b>CS</b>	<b>940.449,23</b>	<b>TP</b>	<b>583.931,47</b>	<b>FPV</b>	<b>1.925.576,93</b>	<b>TR</b>	<b>509.146,45</b>
<b>0106</b>	<b>PROGRAMMA 06</b>	<b>Ufficio tecnico</b>							
Titolo 1	Spese correnti	RS	11.515,58	PR	11.051,37	R	-464,21	EP	0,00
		CP	256.350,00	PC	195.550,53	I	233.303,10	ECP	37.752,57
		CS	267.461,96	TP	206.601,90	FPV	0,00	TR	37.752,57
Titolo 2	Spese in conto capitale	RS	0,00	PR	0,00	R	0,00	EP	0,00
		CP	0,00	PC	0,00	I	0,00	ECP	0,00
		CS	0,00	TP	0,00	FPV	0,00	TR	0,00
<b>Totale PROGRAMMA 06</b>		<b>RS</b>	<b>11.515,58</b>	<b>PR</b>	<b>11.051,37</b>	<b>R</b>	<b>-464,21</b>	<b>P</b>	<b>0,00</b>
		<b>CP</b>	<b>256.350,00</b>	<b>PC</b>	<b>195.550,53</b>	<b>I</b>	<b>233.303,10</b>	<b>ECP</b>	<b>23.046,90</b>
		<b>CS</b>	<b>267.461,96</b>	<b>TP</b>	<b>206.601,90</b>	<b>FPV</b>	<b>0,00</b>	<b>TR</b>	<b>37.752,57</b>
<b>0107</b>	<b>PROGRAMMA 07</b>	<b>Elezioni e consultazioni popolari - Anagrafe e stato civile</b>							
Titolo 1	Spese correnti	RS	13.042,33	PR	12.597,76	R	-412,05	EP	32,52
		CP	190.150,00	PC	148.661,43	I	151.836,33	ECP	3.174,90
		CS	199.089,21	TP	161.259,19	FPV	0,00	TR	3.207,42
Titolo 2	Spese in conto capitale	RS	0,00	PR	0,00	R	0,00	EP	0,00
		CP	0,00	PC	0,00	I	0,00	ECP	0,00
		CS	0,00	TP	0,00	FPV	0,00	TR	0,00

Allegato n.10 - Rendiconto della gestione

MISSIONE, PROGRAMMA, TITOLO	DENOMINAZIONE	RESIDUI PASSIVI AL 1/1/2021 (RS)		PAGAMENTI IN C/RESIDUI (PR)		RIACCERTAMENTI RESIDUI (R)		RESIDUI PASSIVI DA ESERCIZI PREC. (EP=RS-PR+R+P)			
		PREVISIONI DEFINITIVE DI COMPETENZA (CP)		PAGAMENTI IN C/COMPETENZA (PC)		IMPEGNI (I)		RESIDUI PASSIVI DA ESERCIZIO DI COMP. (EC=I+PC)			
		PREVISIONI DEFINITIVE DI CASSA (CS)		TOTALE PAGAMENTI (TP=PR+PC)		FONDO PLURIENNALE VINCOLATO (FPV)		TOTALE RESIDUI PASSIVI DA RIPORT. (TR=EP+EC)			
<b>Totale PROGRAMMA 07 Elezioni e consultazioni popolari - Anagrafe e stato civile</b>		RS	13.042,33	PR	12.597,76	R	-412,05	P	0,00	EP	32,52
		CP	190.150,00	PC	148.661,43	I	151.836,33	ECP	38.313,67	EC	3.174,90
		CS	199.089,21	TP	161.259,19	FPV	0,00			TR	3.207,42
<b>0111</b>	<b>PROGRAMMA 11</b>	<b>Altri servizi generali</b>									
	<b>TITOLO 1</b>	<b>Spese correnti</b>									
		RS	186.761,55	PR	161.293,85	R	-556,48			EP	24.911,22
		CP	1.173.952,32	PC	683.132,98	I	829.897,97	ECP	91.197,71	EC	146.764,99
		CS	1.105.140,79	TP	844.426,83	FPV	252.856,64			TR	171.676,21
	<b>TITOLO 2</b>	<b>Spese in conto capitale</b>									
		RS	0,00	PR	0,00	R	0,00			EP	0,00
		CP	0,00	PC	0,00	I	0,00	ECP	0,00	EC	0,00
		CS	0,00	TP	0,00	FPV	0,00			TR	0,00
	<b>Totale PROGRAMMA 11</b>	<b>Altri servizi generali</b>									
		RS	186.761,55	PR	161.293,85	R	-556,48	P	0,00	EP	24.911,22
		CP	1.173.952,32	PC	683.132,98	I	829.897,97	ECP	91.197,71	EC	146.764,99
		CS	1.105.140,79	TP	844.426,83	FPV	252.856,64			TR	171.676,21
<b>Totale MISSIONE 01</b>	<b>Servizi istituzionali, generali e di gestione</b>	RS	1.002.534,48	PR	773.315,24	R	-18.048,87			EP	211.170,37
		CP	7.184.584,99	PC	2.308.941,29	I	3.232.558,10	ECP	1.773.593,32	EC	923.616,81
		CS	4.295.345,99	TP	3.082.256,53	FPV	2.178.433,57			TR	1.134.787,18
<b>MISSIONE 03</b>	<b>Ordine pubblico e sicurezza</b>										
<b>0301</b>	<b>PROGRAMMA 01</b>	<b>Polizia locale e amministrativa</b>									
	<b>TITOLO 1</b>	<b>Spese correnti</b>									
		RS	238.271,58	PR	220.022,37	R	-7.458,21			EP	10.791,00
		CP	954.000,00	PC	369.848,26	I	839.894,62	ECP	114.165,38	EC	469.986,36
		CS	1.065.090,69	TP	589.870,63	FPV	0,00			TR	480.777,36
	<b>TITOLO 2</b>	<b>Spese in conto capitale</b>									
		RS	39.680,22	PR	39.622,90	R	-57,32			EP	0,00
		CP	28.814,00	PC	22.814,00	I	28.062,32	ECP	751,68	EC	5.248,32
		CS	64.000,00	TP	62.436,90	FPV	0,00			TR	5.248,32

Allegato n.10 - Rendiconto della gestione

MISSIONE, PROGRAMMA, TITOLO	DENOMINAZIONE	RESIDUI PASSIVI AL 1/1/2021 (RS)		PAGAMENTI IN C/RESIDUI (PR)		RIACCERTAMENTI RESIDUI (R)		RESIDUI PASSIVI DA ESERCIZI PREC. (EP=RS-PR+R+P)	
		PREVISIONI DEFINITIVE DI COMPETENZA (CP)		PAGAMENTI IN C/COMPETENZA (PC)		IMPEGNI (I)		RESIDUI PASSIVI DA ESERCIZIO DI COMP. (EC=I-PC)	
		PREVISIONI DEFINITIVE DI CASSA (CS)		TOTALE PAGAMENTI (TP=PR+PC)		FONDO PLURIENNALE VINCOLATO (FPV)		TOTALE RESIDUI PASSIVI DA RIPORT. (TR=EP+EC)	
<b>Totale PROGRAMMA 01</b>	<b>Polizia locale e amministrativa</b>	RS 277.951,80	PR 259.645,27	R -7.515,53	P 0,00	EP 10.791,00			
		CP 982.814,00	PC 392.662,26	I 867.896,94	ECP 114.917,06	EC 475.234,68			
		CS 1.129.090,69	TP 652.307,53	FPV 0,00		TR 486.025,68			
<b>Totale MISSIONE 03</b>	<b>Ordine pubblico e sicurezza</b>	RS 277.951,80	PR 259.645,27	R -7.515,53	P 0,00	EP 10.791,00			
		CP 982.814,00	PC 392.662,26	I 867.896,94	ECP 114.917,06	EC 475.234,68			
		CS 1.129.090,69	TP 652.307,53	FPV 0,00		TR 486.025,68			
<b>MISSIONE 04</b>	<b>Istruzione e diritto allo studio</b>								
<b>0401</b>	<b>PROGRAMMA 01 Istruzione prescolastica</b>								
	<b>TITOLO 1 Spese correnti</b>	RS 146.730,69	PR 110.038,92	R -34.322,00	P 0,00	EP 2.369,77			
		CP 412.740,00	PC 230.258,71	I 346.411,55	ECP 66.328,45	EC 116.152,84			
		CS 481.927,95	TP 340.297,63	FPV 0,00		TR 118.522,61			
	<b>TITOLO 2 Spese in conto capitale</b>	RS 0,00	PR 0,00	R 0,00	P 0,00	EP 0,00			
		CP 217.173,01	PC 146.057,23	I 216.960,81	ECP 212,20	EC 70.903,58			
		CS 173.738,41	TP 146.057,23	FPV 0,00		TR 70.903,58			
<b>Totale PROGRAMMA 01</b>	<b>Istruzione prescolastica</b>	RS 146.730,69	PR 110.038,92	R -34.322,00	P 0,00	EP 2.369,77			
		CP 629.913,01	PC 376.315,94	I 563.372,36	ECP 66.540,65	EC 187.056,42			
		CS 655.666,36	TP 486.354,86	FPV 0,00		TR 189.426,19			
<b>0402</b>	<b>PROGRAMMA 02 Altri ordini di istruzione non universitaria</b>								
	<b>TITOLO 1 Spese correnti</b>	RS 86.508,42	PR 79.854,00	R -2.908,42	P 0,00	EP 3.746,00			
		CP 275.500,00	PC 183.145,27	I 266.096,94	ECP 9.403,06	EC 82.951,67			
		CS 346.653,05	TP 262.999,27	FPV 0,00		TR 86.697,67			
	<b>TITOLO 2 Spese in conto capitale</b>	RS 750.537,55	PR 739.622,15	R -10.915,40	P 0,00	EP 0,00			
		CP 2.455.554,94	PC 1.839.864,46	I 2.373.714,74	ECP 81.840,20	EC 533.850,28			
		CS 2.715.981,50	TP 2.579.486,61	FPV 0,00		TR 533.850,28			

Allegato n.10 - Rendiconto della gestione

MISSIONE, PROGRAMMA, TITOLO	DENOMINAZIONE	RESIDUI PASSIVI AL 1/1/2021 (RS)		PAGAMENTI IN C/RESIDUI (PR)		RIACCERTAMENTI RESIDUI (R)		RESIDUI PASSIVI DA ESERCIZI PREC. (EP=RS-PR+R+P)			
		PREVISIONI DEFINITIVE DI COMPETENZA (CP)		PAGAMENTI IN C/COMPETENZA (PC)		IMPEGNI (I)		RESIDUI PASSIVI DA ESERCIZIO DI COMP. (EC=I-PC)			
		PREVISIONI DEFINITIVE DI CASSA (CS)		TOTALE PAGAMENTI (TP=PR+PC)		FONDO PLURIENNALE VINCOLATO (FPV)		TOTALE RESIDUI PASSIVI DA RIPORT. (TR=EP+EC)			
<b>Totale PROGRAMMA 02 Altri ordini di istruzione non universitaria</b>		RS	837.045,97	PR	819.476,15	R	-13.823,82	P	0,00	EP	3.746,00
		CP	2.731.054,94	PC	2.023.009,73	I	2.639.811,68	ECP	91.243,26	EC	616.801,95
		CS	3.062.634,55	TP	2.842.485,88	FPV	0,00			TR	620.547,95
<b>0406</b>	<b>PROGRAMMA 06</b>	<b>Servizi ausiliari all'istruzione</b>									
	<b>Titolo 1</b>	<b>Spese correnti</b>									
		RS	141.769,01	PR	95.617,75	R	-31.602,18			EP	14.549,08
		CP	337.500,00	PC	150.974,82	I	279.745,92	ECP	57.754,08	EC	128.771,10
		CS	411.776,31	TP	246.592,57	FPV	0,00			TR	143.320,18
	<b>Titolo 2</b>	<b>Spese in conto capitale</b>									
		RS	0,00	PR	0,00	R	0,00			EP	0,00
		CP	0,00	PC	0,00	I	0,00	ECP	0,00	EC	0,00
		CS	0,00	TP	0,00	FPV	0,00			TR	0,00
	<b>Totale PROGRAMMA 06</b>	RS	141.769,01	PR	95.617,75	R	-31.602,18	P	0,00	EP	14.549,08
		CP	337.500,00	PC	150.974,82	I	279.745,92	ECP	57.754,08	EC	128.771,10
		CS	411.776,31	TP	246.592,57	FPV	0,00			TR	143.320,18
<b>0407</b>	<b>PROGRAMMA 07</b>	<b>Diritto allo studio</b>									
	<b>Titolo 1</b>	<b>Spese correnti</b>									
		RS	56.346,91	PR	5.675,25	R	-21.774,00			EP	28.897,66
		CP	177.914,00	PC	0,00	I	113.702,48	ECP	64.211,52	EC	113.702,48
		CS	196.587,47	TP	5.675,25	FPV	0,00			TR	142.600,14
	<b>Titolo 2</b>	<b>Spese in conto capitale</b>									
		RS	0,00	PR	0,00	R	0,00			EP	0,00
		CP	0,00	PC	0,00	I	0,00	ECP	0,00	EC	0,00
		CS	0,00	TP	0,00	FPV	0,00			TR	0,00
	<b>Totale PROGRAMMA 07</b>	RS	56.346,91	PR	5.675,25	R	-21.774,00	P	0,00	EP	28.897,66
		CP	177.914,00	PC	0,00	I	113.702,48	ECP	64.211,52	EC	113.702,48
		CS	196.587,47	TP	5.675,25	FPV	0,00			TR	142.600,14
	<b>Totale MISSIONE 04</b>	RS	1.181.892,58	PR	1.030.808,07	R	-101.522,00			EP	49.562,51
		CP	3.876.381,95	PC	2.550.300,49	I	3.596.632,44	ECP	279.749,51	EC	1.046.331,95
		CS	4.326.664,69	TP	3.581.108,56	FPV	0,00			TR	1.095.894,46

Allegato n.10 - Rendiconto della gestione

MISSIONE, PROGRAMMA, TITOLO	DENOMINAZIONE	RESIDUI PASSIVI AL 1/1/2021 (RS)		PAGAMENTI IN C/RESIDUI (PR)		RIACCERTAMENTI RESIDUI (R)		RESIDUI PASSIVI DA ESERCIZI PREC. (EP=RS-PR+R+P)		
		PREVISIONI DEFINITIVE DI COMPETENZA (CP)		PAGAMENTI IN C/COMPETENZA (PC)		IMPEGNI (I)		RESIDUI PASSIVI DA ESERCIZIO DI COMP. (EC=I-PC)		
		PREVISIONI DEFINITIVE DI CASSA (CS)		TOTALE PAGAMENTI (TP=PR+PC)		FONDO PLURIENNALE VINCOLATO (FPV)		TOTALE RESIDUI PASSIVI DA RIPORT. (TR=EP+EC)		
<b>MISSIONE 05</b>	<b>Tutela e valorizzazione dei beni e attività culturali</b>									
<b>0502</b>	<b>PROGRAMMA 02</b>	<b>Attività culturali e interventi diversi nel settore culturale</b>								
	<b>Titolo 1</b>	Spese correnti	RS	62.693,32	PR	60.203,30	R	-856,46	EP	1.633,56
			CP	382.204,87	PC	179.998,30	I	363.761,95	ECP	183.763,65
			CS	437.764,45	TP	240.201,60	FPV	0,00	TR	185.397,21
	<b>Titolo 2</b>	Spese in conto capitale	RS	0,00	PR	0,00	R	0,00	EP	0,00
			CP	0,00	PC	0,00	I	0,00	ECP	0,00
			CS	0,00	TP	0,00	FPV	0,00	TR	0,00
	<b>Totale PROGRAMMA 02</b>	<b>Attività culturali e interventi diversi nel settore culturale</b>	RS	62.693,32	PR	60.203,30	R	-856,46	P	0,00
			CP	382.204,87	PC	179.998,30	I	363.761,95	ECP	183.763,65
			CS	437.764,45	TP	240.201,60	FPV	0,00	TR	185.397,21
	<b>Totale MISSIONE 05</b>	<b>Tutela e valorizzazione dei beni e attività culturali</b>	RS	62.693,32	PR	60.203,30	R	-856,46	EP	1.633,56
			CP	382.204,87	PC	179.998,30	I	363.761,95	ECP	183.763,65
			CS	437.764,45	TP	240.201,60	FPV	0,00	TR	185.397,21
<b>MISSIONE 06</b>	<b>Politiche giovanili, sport e tempo libero</b>									
<b>0601</b>	<b>PROGRAMMA 01</b>	<b>Sport e tempo libero</b>								
	<b>Titolo 1</b>	Spese correnti	RS	50.545,96	PR	48.655,36	R	0,00	EP	1.890,60
			CP	177.700,00	PC	122.798,70	I	167.981,09	ECP	45.182,39
			CS	212.379,04	TP	171.454,06	FPV	0,00	TR	47.072,99
	<b>Titolo 2</b>	Spese in conto capitale	RS	48.220,57	PR	31.495,55	R	0,00	EP	16.725,02
			CP	2.000,00	PC	1.268,80	I	1.268,80	ECP	731,20
			CS	50.220,57	TP	32.764,35	FPV	0,00	TR	16.725,02

Allegato n.10 - Rendiconto della gestione

MISSIONE, PROGRAMMA, TITOLO	DENOMINAZIONE	RESIDUI PASSIVI AL 1/1/2021 (RS)		PAGAMENTI IN C/RESIDUI (PR)		RIACCERTAMENTI RESIDUI (R)		RESIDUI PASSIVI DA ESERCIZI PREC. (EP=RS-PR+R+P)			
		PREVISIONI DEFINITIVE DI COMPETENZA (CP)		PAGAMENTI IN C/COMPETENZA (PC)		IMPEGNI (I)		RESIDUI PASSIVI DA ESERCIZIO DI COMP. (EC=I-PC)			
		PREVISIONI DEFINITIVE DI CASSA (CS)		TOTALE PAGAMENTI (TP=PR+PC)		FONDO PLURIENNALE VINCOLATO (FPV)		TOTALE RESIDUI PASSIVI DA RIPORT. (TR=EP+EC)			
<b>Totale PROGRAMMA 01</b>	<b>Sport e tempo libero</b>	<b>RS</b>	<b>98.766,53</b>	<b>PR</b>	<b>80.150,91</b>	<b>R</b>	<b>0,00</b>	<b>P</b>	<b>0,00</b>	<b>EP</b>	<b>18.615,62</b>
		<b>CP</b>	<b>179.700,00</b>	<b>PC</b>	<b>124.067,50</b>	<b>I</b>	<b>169.249,89</b>	<b>ECP</b>	<b>10.450,11</b>	<b>EC</b>	<b>45.182,39</b>
		<b>CS</b>	<b>262.599,61</b>	<b>TP</b>	<b>204.218,41</b>	<b>FPV</b>	<b>0,00</b>			<b>TR</b>	<b>63.798,01</b>
<b>0602</b>	<b>PROGRAMMA 02</b>	<b>Giovani</b>									
	<b>TITOLO 1</b>	<b>Spese correnti</b>									
		RS	35.727,00	PR	18.741,00	R	-8.586,00			EP	8.400,00
		CP	110.000,00	PC	55.960,00	I	97.860,00	ECP	12.140,00	EC	41.900,00
		CS	140.821,90	TP	74.701,00	FPV	0,00			TR	50.300,00
	<b>TITOLO 2</b>	<b>Spese in conto capitale</b>									
		RS	0,00	PR	0,00	R	0,00			EP	0,00
		CP	0,00	PC	0,00	I	0,00	ECP	0,00	EC	0,00
		CS	0,00	TP	0,00	FPV	0,00			TR	0,00
	<b>Totale PROGRAMMA 02</b>	<b>RS</b>	<b>35.727,00</b>	<b>PR</b>	<b>18.741,00</b>	<b>R</b>	<b>-8.586,00</b>	<b>P</b>	<b>0,00</b>	<b>EP</b>	<b>8.400,00</b>
		<b>CP</b>	<b>110.000,00</b>	<b>PC</b>	<b>55.960,00</b>	<b>I</b>	<b>97.860,00</b>	<b>ECP</b>	<b>12.140,00</b>	<b>EC</b>	<b>41.900,00</b>
		<b>CS</b>	<b>140.821,90</b>	<b>TP</b>	<b>74.701,00</b>	<b>FPV</b>	<b>0,00</b>			<b>TR</b>	<b>50.300,00</b>
<b>Totale MISSIONE 06</b>	<b>Politiche giovanili, sport e tempo libero</b>	<b>RS</b>	<b>134.493,53</b>	<b>PR</b>	<b>98.891,91</b>	<b>R</b>	<b>-8.586,00</b>			<b>EP</b>	<b>27.015,62</b>
		<b>CP</b>	<b>289.700,00</b>	<b>PC</b>	<b>180.027,50</b>	<b>I</b>	<b>267.109,89</b>	<b>ECP</b>	<b>22.590,11</b>	<b>EC</b>	<b>87.082,39</b>
		<b>CS</b>	<b>403.421,51</b>	<b>TP</b>	<b>278.919,41</b>	<b>FPV</b>	<b>0,00</b>			<b>TR</b>	<b>114.098,01</b>
<b>MISSIONE 08</b>	<b>Assesto del territorio ed edilizia abitativa</b>										
<b>0801</b>	<b>PROGRAMMA 01</b>	<b>Urbanistica e assetto del territorio</b>									
	<b>TITOLO 1</b>	<b>Spese correnti</b>									
		RS	2.898,81	PR	2.898,81	R	0,00			EP	0,00
		CP	59.700,00	PC	38.358,15	I	41.941,16	ECP	17.758,84	EC	3.583,01
		CS	62.395,55	TP	41.256,96	FPV	0,00			TR	3.583,01
	<b>TITOLO 2</b>	<b>Spese in conto capitale</b>									
		RS	10.000,00	PR	10.000,00	R	0,00			EP	0,00
		CP	27.000,00	PC	11.983,57	I	22.903,48	ECP	4.096,52	EC	10.919,91
		CS	37.000,00	TP	21.983,57	FPV	0,00			TR	10.919,91

Allegato n.10 - Rendiconto della gestione

MISSIONE, PROGRAMMA, TITOLO	DENOMINAZIONE	RESIDUI PASSIVI AL 1/1/2021 (RS)		PAGAMENTI IN C/RESIDUI (PR)		RIACCERTAMENTI RESIDUI (R)		RESIDUI PASSIVI DA ESERCIZI PREC. (EP=RS-PR+R+P)		
		PREVISIONI DEFINITIVE DI COMPETENZA (CP)		PAGAMENTI IN C/COMPETENZA (PC)		IMPEGNI (I)		RESIDUI PASSIVI DA ESERCIZIO DI COMP. (EC=I-PC)		
		PREVISIONI DEFINITIVE DI CASSA (CS)		TOTALE PAGAMENTI (TP=PR+PC)		FONDO PLURIENNALE VINCOLATO (FPV)		TOTALE RESIDUI PASSIVI DA RIPORT. (TR=EP+EC)		
<b>Totale PROGRAMMA 01</b>	<b>Urbanistica e assetto del territorio</b>	RS 12.898,81	PR 12.898,81	R 0,00	P 0,00	R 0,00	P 0,00	EP 0,00	EC 0,00	
		CP 86.700,00	PC 50.341,72	I 50.341,72	ECP 64.844,64	I 64.844,64	ECP 21.855,36	EC 14.502,92	EC 14.502,92	
		CS 99.395,55	TP 63.240,53	FPV 63.240,53	FPV 0,00	FPV 0,00	FPV 0,00	TR 14.502,92	TR 14.502,92	
<b>0802</b>	<b>PROGRAMMA 02</b>	<b>Edilizia residenziale pubblica e locale e piani di edilizia economico- popolare</b>								
	<b>TITOLO 1</b>	<b>Spese correnti</b>								
		RS 0,00	PR 0,00	R 0,00	P 0,00	R 0,00	P 0,00	EP 0,00	EC 0,00	
		CP 0,00	PC 0,00	I 0,00	ECP 0,00	I 0,00	ECP 0,00	EC 0,00	EC 0,00	
		CS 0,00	TP 0,00	FPV 0,00	FPV 0,00	FPV 0,00	FPV 0,00	TR 0,00	TR 0,00	
	<b>TITOLO 2</b>	<b>Spese in conto capitale</b>								
		RS 0,00	PR 0,00	R 0,00	P 0,00	R 0,00	P 0,00	EP 0,00	EC 0,00	
		CP 0,00	PC 0,00	I 0,00	ECP 0,00	I 0,00	ECP 0,00	EC 0,00	EC 0,00	
		CS 0,00	TP 0,00	FPV 0,00	FPV 0,00	FPV 0,00	FPV 0,00	TR 0,00	TR 0,00	
<b>Totale PROGRAMMA 02</b>	<b>Edilizia residenziale pubblica e locale e piani di edilizia economico- popolare</b>	RS 0,00	PR 0,00	R 0,00	P 0,00	R 0,00	P 0,00	EP 0,00	EC 0,00	
		CP 0,00	PC 0,00	I 0,00	ECP 0,00	I 0,00	ECP 0,00	EC 0,00	EC 0,00	
		CS 0,00	TP 0,00	FPV 0,00	FPV 0,00	FPV 0,00	FPV 0,00	TR 0,00	TR 0,00	
<b>Totale MISSIONE 08</b>	<b>Assetto del territorio ed edilizia abitativa</b>	RS 12.898,81	PR 12.898,81	R 12.898,81	P 0,00	R 0,00	P 0,00	EP 0,00	EC 0,00	
		CP 86.700,00	PC 50.341,72	I 50.341,72	ECP 64.844,64	I 64.844,64	ECP 21.855,36	EC 14.502,92	EC 14.502,92	
		CS 99.395,55	TP 63.240,53	FPV 63.240,53	FPV 0,00	FPV 0,00	FPV 0,00	TR 14.502,92	TR 14.502,92	
<b>MISSIONE 09</b>	<b>Sviluppo sostenibile e tutela del territorio e dell'ambiente</b>									
<b>0902</b>	<b>PROGRAMMA 02</b>	<b>Tutela, valorizzazione e recupero ambientale</b>								
	<b>TITOLO 1</b>	<b>Spese correnti</b>								
		RS 130.665,03	PR 118.647,89	R -4.880,00	P 228.765,64	R -4.880,00	P 18.271,36	EP 7.137,14	EC 120.357,16	
		CP 247.037,00	PC 108.408,48	I 108.408,48	ECP 227.056,37	I 227.056,37	ECP 0,00	EC 127.494,30	EC 127.494,30	
		CS 363.946,18	TP 227.056,37	FPV 227.056,37	FPV 0,00	FPV 0,00	FPV 0,00	TR 6.555,00	TR 6.555,00	
	<b>TITOLO 2</b>	<b>Spese in conto capitale</b>								
		RS 124.350,65	PR 117.795,65	R 0,00	P 175.067,18	R 0,00	P 33.223,95	EP 91.067,12	EC 91.067,12	
		CP 303.791,13	PC 84.000,06	I 84.000,06	ECP 175.067,18	I 175.067,18	ECP 95.500,00	EC 97.622,12	EC 97.622,12	
		CS 299.253,13	TP 201.795,71	FPV 201.795,71	FPV 95.500,00	FPV 95.500,00	FPV 0,00	TR 0,00	TR 0,00	

Allegato n.10 - Rendiconto della gestione

MISSIONE, PROGRAMMA, TITOLO	DENOMINAZIONE	RESIDUI PASSIVI AL 1/1/2021 (RS)		PAGAMENTI IN C/RESIDUI (PR)		RIACCERTAMENTI RESIDUI (R)		RESIDUI PASSIVI DA ESERCIZI PREC. (EP=RS-PR+R+P)			
		PREVISIONI DEFINITIVE DI COMPETENZA (CP)		PAGAMENTI IN C/COMPETENZA (PC)		IMPEGNI (I)		RESIDUI PASSIVI DA ESERCIZIO DI COMP. (EC=I-PC)			
		PREVISIONI DEFINITIVE DI CASSA (CS)		TOTALE PAGAMENTI (TP=PR+PC)		FONDO PLURIENNALE VINCOLATO (FPV)		TOTALE RESIDUI PASSIVI DA RIPORT. (TR=EP+EC)			
<b>Totale PROGRAMMA 02 Tutela, valorizzazione e recupero ambientale</b>		<b>RS</b>	<b>255.015,68</b>	<b>PR</b>	<b>236.443,54</b>	<b>R</b>	<b>-4.880,00</b>	<b>P</b>	<b>0,00</b>	<b>EP</b>	<b>13.692,14</b>
		<b>CP</b>	<b>550.828,13</b>	<b>PC</b>	<b>192.408,54</b>	<b>I</b>	<b>403.832,82</b>	<b>ECP</b>	<b>51.495,31</b>	<b>EC</b>	<b>211.424,28</b>
		<b>CS</b>	<b>663.199,31</b>	<b>TP</b>	<b>428.852,08</b>	<b>FPV</b>	<b>95.500,00</b>			<b>TR</b>	<b>225.116,42</b>
<b>0903</b>	<b>PROGRAMMA 03 Rifiuti</b>										
	<b>TITOLO 1 Spese correnti</b>	RS	519.603,20	PR	519.603,20	R	0,00	P	0,00	EP	0,00
		CP	1.320.000,00	PC	860.381,38	I	1.285.196,59	ECP	34.803,41	EC	424.815,21
		CS	1.537.603,20	TP	1.379.984,58	FPV	0,00			TR	424.815,21
	<b>TITOLO 2 Spese in conto capitale</b>	RS	0,00	PR	0,00	R	0,00	P	0,00	EP	0,00
		CP	0,00	PC	0,00	I	0,00	ECP	0,00	EC	0,00
		CS	0,00	TP	0,00	FPV	0,00			TR	0,00
	<b>Totale PROGRAMMA 03 Rifiuti</b>	<b>RS</b>	<b>519.603,20</b>	<b>PR</b>	<b>519.603,20</b>	<b>R</b>	<b>0,00</b>	<b>P</b>	<b>0,00</b>	<b>EP</b>	<b>0,00</b>
		<b>CP</b>	<b>1.320.000,00</b>	<b>PC</b>	<b>860.381,38</b>	<b>I</b>	<b>1.285.196,59</b>	<b>ECP</b>	<b>34.803,41</b>	<b>EC</b>	<b>424.815,21</b>
		<b>CS</b>	<b>1.537.603,20</b>	<b>TP</b>	<b>1.379.984,58</b>	<b>FPV</b>	<b>0,00</b>			<b>TR</b>	<b>424.815,21</b>
<b>0904</b>	<b>PROGRAMMA 04 Servizio idrico integrato</b>										
	<b>TITOLO 1 Spese correnti</b>	RS	5.914,92	PR	5.914,92	R	0,00	P	0,00	EP	0,00
		CP	15.000,00	PC	8.186,19	I	14.660,00	ECP	340,00	EC	6.473,81
		CS	17.956,62	TP	14.101,11	FPV	0,00			TR	6.473,81
	<b>TITOLO 2 Spese in conto capitale</b>	RS	31.742,16	PR	31.742,16	R	0,00	P	0,00	EP	0,00
		CP	98.257,84	PC	68.541,16	I	98.257,84	ECP	0,00	EC	29.716,68
		CS	130.000,00	TP	100.283,32	FPV	0,00			TR	29.716,68
	<b>Totale PROGRAMMA 04 Servizio idrico integrato</b>	<b>RS</b>	<b>37.657,08</b>	<b>PR</b>	<b>37.657,08</b>	<b>R</b>	<b>0,00</b>	<b>P</b>	<b>0,00</b>	<b>EP</b>	<b>0,00</b>
		<b>CP</b>	<b>113.257,84</b>	<b>PC</b>	<b>76.727,35</b>	<b>I</b>	<b>112.917,84</b>	<b>ECP</b>	<b>340,00</b>	<b>EC</b>	<b>36.190,49</b>
		<b>CS</b>	<b>147.956,62</b>	<b>TP</b>	<b>114.384,43</b>	<b>FPV</b>	<b>0,00</b>			<b>TR</b>	<b>36.190,49</b>
<b>0906</b>	<b>PROGRAMMA 06 Tutela e valorizzazione delle risorse idriche</b>										

Allegato n.10 - Rendiconto della gestione

MISSIONE, PROGRAMMA, TITOLO	DENOMINAZIONE	RESIDUI PASSIVI AL 1/1/2021 (RS)		PAGAMENTI IN C/RESIDUI (PR)		RIACCERTAMENTI RESIDUI (R)		RESIDUI PASSIVI DA ESERCIZI PREC. (EP=RS-PR+R+P)	
		PREVISIONI DEFINITIVE DI COMPETENZA (CP)		PAGAMENTI IN C/COMPETENZA (PC)		IMPEGNI (I)		RESIDUI PASSIVI DA ESERCIZIO DI COMP. (EC=I-PC)	
		PREVISIONI DEFINITIVE DI CASSA (CS)		TOTALE PAGAMENTI (TP=PR+PC)		FONDO PLURIENNALE VINCOLATO (FPV)		TOTALE RESIDUI PASSIVI DA RIPORT. (TR=EP+EC)	
Titolo 1	Spese correnti	RS	0,00	PR	0,00	R	0,00	EP	0,00
		CP	3.000,00	PC	0,00	I	0,00	ECP	3.000,00
		CS	3.000,00	TP	0,00	FPV	0,00	TR	0,00
Titolo 2	Spese in conto capitale	RS	0,00	PR	0,00	R	0,00	EP	0,00
		CP	0,00	PC	0,00	I	0,00	ECP	0,00
		CS	0,00	TP	0,00	FPV	0,00	TR	0,00
<b>Totale PROGRAMMA 06</b>		<b>RS</b>	<b>0,00</b>	<b>PR</b>	<b>0,00</b>	<b>R</b>	<b>0,00</b>	<b>P</b>	<b>0,00</b>
		<b>CP</b>	<b>3.000,00</b>	<b>PC</b>	<b>0,00</b>	<b>I</b>	<b>0,00</b>	<b>ECP</b>	<b>3.000,00</b>
		<b>CS</b>	<b>3.000,00</b>	<b>TP</b>	<b>0,00</b>	<b>FPV</b>	<b>0,00</b>	<b>TR</b>	<b>0,00</b>
<b>0908</b>	<b>PROGRAMMA 08</b>	<b>Qualità dell'aria e riduzione dell'inquinamento</b>							
Titolo 1	Spese correnti	RS	0,00	PR	0,00	R	0,00	EP	0,00
		CP	0,00	PC	0,00	I	0,00	ECP	0,00
		CS	0,00	TP	0,00	FPV	0,00	TR	0,00
Titolo 2	Spese in conto capitale	RS	0,00	PR	0,00	R	0,00	EP	0,00
		CP	0,00	PC	0,00	I	0,00	ECP	0,00
		CS	0,00	TP	0,00	FPV	0,00	TR	0,00
<b>Totale PROGRAMMA 08</b>		<b>RS</b>	<b>0,00</b>	<b>PR</b>	<b>0,00</b>	<b>R</b>	<b>0,00</b>	<b>P</b>	<b>0,00</b>
		<b>CP</b>	<b>0,00</b>	<b>PC</b>	<b>0,00</b>	<b>I</b>	<b>0,00</b>	<b>ECP</b>	<b>0,00</b>
		<b>CS</b>	<b>0,00</b>	<b>TP</b>	<b>0,00</b>	<b>FPV</b>	<b>0,00</b>	<b>TR</b>	<b>0,00</b>
<b>Totale MISSIONE 09</b>		<b>RS</b>	<b>812.275,96</b>	<b>PR</b>	<b>793.703,82</b>	<b>R</b>	<b>-4.880,00</b>	<b>P</b>	<b>13.692,14</b>
		<b>CP</b>	<b>1.987.085,97</b>	<b>PC</b>	<b>1.129.517,27</b>	<b>I</b>	<b>1.801.947,25</b>	<b>ECP</b>	<b>672.429,98</b>
		<b>CS</b>	<b>2.351.759,13</b>	<b>TP</b>	<b>1.923.221,09</b>	<b>FPV</b>	<b>95.500,00</b>	<b>TR</b>	<b>686.122,12</b>
<b>MISSIONE 10</b>	<b>Trasporti e diritto alla mobilità</b>								
<b>PROGRAMMA 05</b>	<b>Viabilità e infrastrutture stradali</b>								

Allegato n.10 - Rendiconto della gestione

MISSIONE, PROGRAMMA, TITOLO	DENOMINAZIONE	RESIDUI PASSIVI AL 1/1/2021 (RS)		PAGAMENTI IN C/RESIDUI (PR)		RIACCERTAMENTI RESIDUI (R)		RESIDUI PASSIVI DA ESERCIZI PREC. (EP=RS-PR+R+P)	
		PREVISIONI DEFINITIVE DI COMPETENZA (CP)		PAGAMENTI IN C/COMPETENZA (PC)		IMPEGNI (I)		RESIDUI PASSIVI DA ESERCIZIO DI COMP. (EC=I-PC)	
		PREVISIONI DEFINITIVE DI CASSA (CS)		TOTALE PAGAMENTI (TP=PR+PC)		FONDO PLURIENNALE VINCOLATO (FPV)		TOTALE RESIDUI PASSIVI DA RIPORT. (TR=EP+EC)	
Titolo 1	Spese correnti	RS	23.946,48	PR	12.581,50	R	-4.695,06	EP	6.669,92
		CP	342.000,00	PC	216.901,39	I	303.050,98	ECP	86.149,59
		CS	324.950,59	TP	229.482,89	FPV	0,00	TR	92.819,51
Titolo 2	Spese in conto capitale	RS	377.243,77	PR	290.513,49	R	-14.375,68	EP	72.354,60
		CP	1.184.828,49	PC	280.802,85	I	427.791,65	ECP	146.988,80
		CS	538.199,24	TP	571.316,34	FPV	698.957,71	TR	219.343,40
<b>Totale PROGRAMMA 05 Viabilità e infrastrutture stradali</b>		RS	401.190,25	PR	303.094,99	R	-19.070,74	EP	79.024,52
		CP	1.526.828,49	PC	497.704,24	I	730.842,63	ECP	233.136,39
		CS	863.149,83	TP	800.799,23	FPV	698.957,71	TR	312.162,91
<b>Totale MISSIONE 10</b>		RS	401.190,25	PR	303.094,99	R	-19.070,74	EP	79.024,52
		CP	1.526.828,49	PC	497.704,24	I	730.842,63	ECP	233.136,39
		CS	863.149,83	TP	800.799,23	FPV	698.957,71	TR	312.162,91
<b>MISSIONE 11 Soccorso civile</b>									
<b>PROGRAMMA 01 Sistema di protezione civile</b>									
Titolo 1	Spese correnti	RS	18.819,33	PR	18.392,33	R	-427,00	EP	0,00
		CP	35.700,00	PC	17.192,68	I	35.194,11	ECP	18.001,43
		CS	49.879,33	TP	35.585,01	FPV	0,00	TR	18.001,43
Titolo 2	Spese in conto capitale	RS	0,00	PR	0,00	R	0,00	EP	0,00
		CP	0,00	PC	0,00	I	0,00	ECP	0,00
		CS	0,00	TP	0,00	FPV	0,00	TR	0,00
<b>Totale PROGRAMMA 01 Sistema di protezione civile</b>		RS	18.819,33	PR	18.392,33	R	-427,00	EP	0,00
		CP	35.700,00	PC	17.192,68	I	35.194,11	ECP	18.001,43
		CS	49.879,33	TP	35.585,01	FPV	0,00	TR	18.001,43
<b>Totale MISSIONE 11</b>		RS	18.819,33	PR	18.392,33	R	-427,00	EP	0,00
		CP	35.700,00	PC	17.192,68	I	35.194,11	ECP	18.001,43
		CS	49.879,33	TP	35.585,01	FPV	0,00	TR	18.001,43

Allegato n.10 - Rendiconto della gestione

MISSIONE, PROGRAMMA, TITOLO	DENOMINAZIONE	RESIDUI PASSIVI AL 1/1/2021 (RS)		PAGAMENTI IN C/RESIDUI (PR)		RIACCERTAMENTI RESIDUI (R)		RESIDUI PASSIVI DA ESERCIZI PREC. (EP=RS-PR+R+P)	
		PREVISIONI DEFINITIVE DI COMPETENZA (CP)		PAGAMENTI IN C/COMPETENZA (PC)		IMPEGNI (I)		RESIDUI PASSIVI DA ESERCIZIO DI COMP. (EC=I-PC)	
		PREVISIONI DEFINITIVE DI CASSA (CS)		TOTALE PAGAMENTI (TP=PR+PC)		FONDO PLURIENNALE VINCOLATO (FPV)		TOTALE RESIDUI PASSIVI DA RIPORT. (TR=EP+EC)	
<b>MISSIONE 12</b>	<b>Diritti sociali, politiche sociali e famiglia</b>								
<b>1201</b>	<b>PROGRAMMA 01</b>	<b>Interventi per l'infanzia e i minori e per asili nido</b>							
	<b>Titolo 1</b>	<b>Spese correnti</b>	RS 122.571,58	PR 116.667,58	R 0,00	EP 5.904,00			
			CP 369.600,00	PC 262.602,04	I 364.470,10	ECP 5.129,90	EC 101.868,06		
			CS 448.013,08	TP 379.269,62	FPV 0,00		TR 107.772,06		
	<b>Titolo 2</b>	<b>Spese in conto capitale</b>	RS 0,00	PR 0,00	R 0,00	EP 0,00			
			CP 0,00	PC 0,00	I 0,00	ECP 0,00	EC 0,00		
			CS 0,00	TP 0,00	FPV 0,00		TR 0,00		
	<b>Totale PROGRAMMA 01</b>	<b>Interventi per l'infanzia e i minori e per asili nido</b>	<b>RS 122.571,58</b>	<b>PR 116.667,58</b>	<b>R 0,00</b>	<b>P 0,00</b>	<b>EP 5.904,00</b>		
			<b>CP 369.600,00</b>	<b>PC 262.602,04</b>	<b>I 364.470,10</b>	<b>ECP 5.129,90</b>	<b>EC 101.868,06</b>		
			<b>CS 448.013,08</b>	<b>TP 379.269,62</b>	<b>FPV 0,00</b>		<b>TR 107.772,06</b>		
<b>1202</b>	<b>PROGRAMMA 02</b>	<b>Interventi per la disabilità</b>							
	<b>Titolo 1</b>	<b>Spese correnti</b>	RS 194.075,82	PR 193.983,70	R 0,00	EP 92,12			
			CP 664.337,00	PC 455.646,37	I 630.136,48	ECP 34.200,52	EC 174.490,11		
			CS 760.026,66	TP 649.630,07	FPV 0,00		TR 174.582,23		
	<b>Titolo 2</b>	<b>Spese in conto capitale</b>	RS 0,00	PR 0,00	R 0,00	EP 0,00			
			CP 0,00	PC 0,00	I 0,00	ECP 0,00	EC 0,00		
			CS 0,00	TP 0,00	FPV 0,00		TR 0,00		
	<b>Totale PROGRAMMA 02</b>	<b>Interventi per la disabilità</b>	<b>RS 194.075,82</b>	<b>PR 193.983,70</b>	<b>R 0,00</b>	<b>P 0,00</b>	<b>EP 92,12</b>		
			<b>CP 664.337,00</b>	<b>PC 455.646,37</b>	<b>I 630.136,48</b>	<b>ECP 34.200,52</b>	<b>EC 174.490,11</b>		
			<b>CS 760.026,66</b>	<b>TP 649.630,07</b>	<b>FPV 0,00</b>		<b>TR 174.582,23</b>		
<b>1203</b>	<b>PROGRAMMA 03</b>	<b>Interventi per gli anziani</b>							

Allegato n.10 - Rendiconto della gestione

MISSIONE, PROGRAMMA, TITOLO	DENOMINAZIONE	RESIDUI PASSIVI AL 1/1/2021 (RS)		PAGAMENTI IN C/RESIDUI (PR)		RIACCERTAMENTI RESIDUI (R)		RESIDUI PASSIVI DA ESERCIZI PREC. (EP=RS-PR+R+P)	
		PREVISIONI DEFINITIVE DI COMPETENZA (CP)		PAGAMENTI IN C/COMPETENZA (PC)		IMPEGNI (I)		RESIDUI PASSIVI DA ESERCIZIO DI COMP. (EC=I-PC)	
		PREVISIONI DEFINITIVE DI CASSA (CS)		TOTALE PAGAMENTI (TP=PR+PC)		FONDO PLURIENNALE VINCOLATO (FPV)		TOTALE RESIDUI PASSIVI DA RIPORT. (TR=EP+EC)	
Titolo 1	Spese correnti	RS	165.388,16	PR	164.514,77	R	-64,24	EP	809,15
		CP	693.600,00	PC	453.523,27	I	670.369,14	EC	216.845,87
		CS	795.779,33	TP	618.038,04	FPV	0,00	TR	217.655,02
Titolo 2	Spese in conto capitale	RS	0,00	PR	0,00	R	0,00	EP	0,00
		CP	0,00	PC	0,00	I	0,00	EC	0,00
		CS	0,00	TP	0,00	FPV	0,00	TR	0,00
<b>Totale PROGRAMMA 03</b>		<b>RS</b>	<b>165.388,16</b>	<b>PR</b>	<b>164.514,77</b>	<b>R</b>	<b>-64,24</b>	<b>P</b>	<b>809,15</b>
		<b>CP</b>	<b>693.600,00</b>	<b>PC</b>	<b>453.523,27</b>	<b>I</b>	<b>670.369,14</b>	<b>ECP</b>	<b>216.845,87</b>
		<b>CS</b>	<b>795.779,33</b>	<b>TP</b>	<b>618.038,04</b>	<b>FPV</b>	<b>0,00</b>	<b>TR</b>	<b>217.655,02</b>
<b>1204</b>	<b>PROGRAMMA 04</b>	<b>Interventi per soggetti a rischio di esclusione sociale</b>							
Titolo 1	Spese correnti	RS	707.496,05	PR	497.027,56	R	-42.411,64	EP	168.056,85
		CP	288.743,27	PC	51.437,51	I	243.769,45	EC	192.331,94
		CS	975.779,32	TP	548.465,07	FPV	0,00	TR	360.388,79
Titolo 2	Spese in conto capitale	RS	0,00	PR	0,00	R	0,00	EP	0,00
		CP	0,00	PC	0,00	I	0,00	EC	0,00
		CS	0,00	TP	0,00	FPV	0,00	TR	0,00
<b>Totale PROGRAMMA 04</b>		<b>RS</b>	<b>707.496,05</b>	<b>PR</b>	<b>497.027,56</b>	<b>R</b>	<b>-42.411,64</b>	<b>P</b>	<b>168.056,85</b>
		<b>CP</b>	<b>288.743,27</b>	<b>PC</b>	<b>51.437,51</b>	<b>I</b>	<b>243.769,45</b>	<b>ECP</b>	<b>192.331,94</b>
		<b>CS</b>	<b>975.779,32</b>	<b>TP</b>	<b>548.465,07</b>	<b>FPV</b>	<b>0,00</b>	<b>TR</b>	<b>360.388,79</b>
<b>1206</b>	<b>PROGRAMMA 06</b>	<b>Interventi per il diritto alla casa</b>							
Titolo 1	Spese correnti	RS	41.434,08	PR	0,00	R	-127,00	EP	41.307,08
		CP	18.800,00	PC	0,00	I	18.800,00	EC	18.800,00
		CS	50.234,08	TP	0,00	FPV	0,00	TR	60.107,08
Titolo 2	Spese in conto capitale	RS	0,00	PR	0,00	R	0,00	EP	0,00
		CP	0,00	PC	0,00	I	0,00	EC	0,00
		CS	0,00	TP	0,00	FPV	0,00	TR	0,00

Allegato n.10 - Rendiconto della gestione

MISSIONE, PROGRAMMA, TITOLO	DENOMINAZIONE	RESIDUI PASSIVI AL 1/1/2021 (RS)		PAGAMENTI IN C/RESIDUI (PR)		RIACCERTAMENTI RESIDUI (R)		RESIDUI PASSIVI DA ESERCIZI PREC. (EP=RS-PR+R+P)			
		PREVISIONI DEFINITIVE DI COMPETENZA (CP)		PAGAMENTI IN C/COMPETENZA (PC)		IMPEGNI (I)		RESIDUI PASSIVI DA ESERCIZIO DI COMP. (EC=I-PC)			
		PREVISIONI DEFINITIVE DI CASSA (CS)		TOTALE PAGAMENTI (TP=PR+PC)		FONDO PLURIENNALE VINCOLATO (FPV)		TOTALE RESIDUI PASSIVI DA RIPORT. (TR=EP+EC)			
<b>Totale PROGRAMMA 06 Interventi per il diritto alla casa</b>		RS	41.434,08	PR	0,00	R	-127,00	P	0,00	EP	41.307,08
		CP	18.800,00	PC	0,00	I	18.800,00	ECP	0,00	EC	18.800,00
		CS	50.234,08	TP	0,00	FPV	0,00			TR	60.107,08
<b>1207</b>	<b>PROGRAMMA 07 Programmazione e governo della rete dei servizi socio-sanitari e sociali</b>										
	<b>TITOLO 1 Spese correnti</b>	RS	17.172,53	PR	15.963,15	R	-1.067,34			EP	142,04
		CP	257.200,00	PC	220.495,10	I	233.622,46	ECP	23.577,54	EC	13.127,36
		CS	267.883,86	TP	236.458,25	FPV	0,00			TR	13.269,40
	<b>TITOLO 2 Spese in conto capitale</b>	RS	0,00	PR	0,00	R	0,00			EP	0,00
		CP	0,00	PC	0,00	I	0,00	ECP	0,00	EC	0,00
		CS	0,00	TP	0,00	FPV	0,00			TR	0,00
	<b>Totale PROGRAMMA 07 Programmazione e governo della rete dei servizi socio-sanitari e sociali</b>	RS	17.172,53	PR	15.963,15	R	-1.067,34	P	0,00	EP	142,04
		CP	257.200,00	PC	220.495,10	I	233.622,46	ECP	23.577,54	EC	13.127,36
		CS	267.883,86	TP	236.458,25	FPV	0,00			TR	13.269,40
<b>1209</b>	<b>PROGRAMMA 09 Servizio necroscopico e cimiteriale</b>										
	<b>TITOLO 1 Spese correnti</b>	RS	16.804,84	PR	11.025,95	R	-901,02			EP	4.877,87
		CP	131.350,00	PC	42.992,32	I	130.618,76	ECP	731,24	EC	87.626,44
		CS	129.482,71	TP	54.018,27	FPV	0,00			TR	92.504,31
	<b>TITOLO 2 Spese in conto capitale</b>	RS	33.735,05	PR	33.735,05	R	0,00			EP	0,00
		CP	185.000,00	PC	18.090,89	I	55.664,70	ECP	0,00	EC	37.573,81
		CS	-50.600,25	TP	51.825,94	FPV	129.335,30			TR	37.573,81
	<b>Totale PROGRAMMA 09 Servizio necroscopico e cimiteriale</b>	RS	50.539,89	PR	44.761,00	R	-901,02	P	0,00	EP	4.877,87
		CP	316.350,00	PC	61.083,21	I	186.283,46	ECP	731,24	EC	125.200,25
		CS	78.882,46	TP	105.844,21	FPV	129.335,30			TR	130.078,12
	<b>Totale MISSIONE 12 Diritti sociali, politiche sociali e famiglia</b>	RS	1.298.678,11	PR	1.032.917,76	R	-44.571,24			EP	221.189,11
		CP	2.608.630,27	PC	1.504.787,50	I	2.347.451,09	ECP	131.843,88	EC	842.663,59
		CS	3.376.598,79	TP	2.537.705,26	FPV	129.335,30			TR	1.063.852,70

Allegato n.10 - Rendiconto della gestione

MISSIONE, PROGRAMMA, TITOLO	DENOMINAZIONE	RESIDUI PASSIVI AL 1/1/2021 (RS)		PAGAMENTI IN C/RESIDUI (PR)		RIACCERTAMENTI RESIDUI (R)		RESIDUI PASSIVI DA ESERCIZI PREC. (EP=RS-PR+R+P)	
		PREVISIONI DEFINITIVE DI COMPETENZA (CP)		PAGAMENTI IN C/COMPETENZA (PC)		IMPEGNI (I)		ECONOMIE DI COMPETENZA (ECP=CP-I+FPV)	
		PREVISIONI DEFINITIVE DI CASSA (CS)		TOTALE PAGAMENTI (TP=PR+PC)		FONDO PLURIENNALE VINCOLATO (FPV)		TOTALE RESIDUI PASSIVI DA RIPORT. (TR=EP+EC)	
<b>MISSIONE 14</b>	<b>Sviluppo economico e competitività</b>								
<b>PROGRAMMA 01</b>	<b>Industria PMI e Artigianato</b>								
<b>TITOLO 1</b>	<b>Spese correnti</b>	RS	0,00	PR	0,00	R	0,00	EP	0,00
		CP	35.000,00	PC	34.212,67	I	34.212,67	ECP	0,00
		CS	35.000,00	TP	34.212,67	FPV	0,00	TR	0,00
<b>TITOLO 2</b>	<b>Spese in conto capitale</b>	RS	0,00	PR	0,00	R	0,00	EP	0,00
		CP	0,00	PC	0,00	I	0,00	ECP	0,00
		CS	0,00	TP	0,00	FPV	0,00	TR	0,00
<b>Totale PROGRAMMA 01</b>	<b>Industria PMI e Artigianato</b>	RS	0,00	PR	0,00	R	0,00	EP	0,00
		CP	35.000,00	PC	34.212,67	I	34.212,67	ECP	0,00
		CS	35.000,00	TP	34.212,67	FPV	0,00	TR	0,00
<b>PROGRAMMA 02</b>	<b>Commercio - reti distributive - tutela dei consumatori</b>								
<b>TITOLO 1</b>	<b>Spese correnti</b>	RS	15.433,12	PR	11.249,51	R	0,00	EP	4.183,61
		CP	133.800,00	PC	2.557,13	I	132.961,66	ECP	130.404,53
		CS	146.633,12	TP	13.806,64	FPV	0,00	TR	134.588,14
<b>TITOLO 2</b>	<b>Spese in conto capitale</b>	RS	0,00	PR	0,00	R	0,00	EP	0,00
		CP	0,00	PC	0,00	I	0,00	ECP	0,00
		CS	0,00	TP	0,00	FPV	0,00	TR	0,00
<b>Totale PROGRAMMA 02</b>	<b>Commercio - reti distributive - tutela dei consumatori</b>	RS	15.433,12	PR	11.249,51	R	0,00	EP	4.183,61
		CP	133.800,00	PC	2.557,13	I	132.961,66	ECP	130.404,53
		CS	146.633,12	TP	13.806,64	FPV	0,00	TR	134.588,14
<b>Totale MISSIONE 14</b>	<b>Sviluppo economico e competitività</b>	RS	15.433,12	PR	11.249,51	R	0,00	EP	4.183,61
		CP	168.800,00	PC	36.769,80	I	167.174,33	ECP	130.404,53
		CS	181.633,12	TP	48.019,31	FPV	0,00	TR	134.588,14

Allegato n.10 - Rendiconto della gestione

MISSIONE, PROGRAMMA, TITOLO	DENOMINAZIONE	RESIDUI PASSIVI AL 1/1/2021 (RS)	PAGAMENTI IN C/RESIDUI (PR)	RIACCERTAMENTI RESIDUI (R)	RESIDUI PASSIVI DA ESERCIZI PREC. (EP=RS-PR+R+P)
		PREVISIONI DEFINITIVE DI COMPETENZA (CP)	PAGAMENTI IN C/COMPETENZA (PC)	IMPEGNI (I)	ECONOMIE DI COMPETENZA (ECP=CP-I+FPV)
		PREVISIONI DEFINITIVE DI CASSA (CS)	TOTALE PAGAMENTI (TP=PR+PC)	FONDO PLURIENNALE VINCOLATO (FPV)	TOTALE RESIDUI PASSIVI DA RIPORT. (TR=EP+EC)
<b>MISSIONE 20</b>	<b>Fondi e accantonamenti</b>				
<b>2001</b>	<b>PROGRAMMA 01</b>	<b>Fondo di riserva</b>			
	<b>Titolo 1</b>	<b>Spese correnti</b>			
		RS	0,00 PR	0,00 R	0,00 EP
		CP	0,00 PC	0,00 I	0,00 EC
		CS	38.000,00 TP	0,00 FPV	0,00 TR
	<b>Titolo 2</b>	<b>Spese in conto capitale</b>			
		RS	0,00 PR	0,00 R	0,00 EP
		CP	0,00 PC	0,00 I	0,00 EC
		CS	0,00 TP	0,00 FPV	0,00 TR
	<b>Totale PROGRAMMA 01</b>	<b>Fondo di riserva</b>	<b>0,00 PR</b>	<b>0,00 R</b>	<b>0,00 EP</b>
			<b>0,00 PC</b>	<b>0,00 I</b>	<b>0,00 EC</b>
			<b>38.000,00 TP</b>	<b>0,00 FPV</b>	<b>0,00 TR</b>
<b>2002</b>	<b>PROGRAMMA 02</b>	<b>Fondo crediti di dubbia esigibilità</b>			
	<b>Titolo 1</b>	<b>Spese correnti</b>			
		RS	0,00 PR	0,00 R	0,00 EP
		CP	501.500,00 PC	0,00 I	0,00 EC
		CS	0,00 TP	0,00 FPV	0,00 TR
	<b>Titolo 2</b>	<b>Spese in conto capitale</b>			
		RS	0,00 PR	0,00 R	0,00 EP
		CP	0,00 PC	0,00 I	0,00 EC
		CS	0,00 TP	0,00 FPV	0,00 TR
	<b>Totale PROGRAMMA 02</b>	<b>Fondo crediti di dubbia esigibilità</b>	<b>0,00 PR</b>	<b>0,00 R</b>	<b>0,00 EP</b>
			<b>501.500,00 PC</b>	<b>0,00 I</b>	<b>0,00 EC</b>
			<b>0,00 TP</b>	<b>0,00 FPV</b>	<b>0,00 TR</b>
<b>2003</b>	<b>PROGRAMMA 03</b>	<b>Altri fondi</b>			

Allegato n.10 - Rendiconto della gestione

MISSIONE, PROGRAMMA, TITOLO	DENOMINAZIONE	RESIDUI PASSIVI AL 1/1/2021 (RS)		PAGAMENTI IN C/RESIDUI (PR)		RIACCERTAMENTI RESIDUI (R)		RESIDUI PASSIVI DA ESERCIZI PREC. (EP=RS-PR+R+P)	
		PREVISIONI DEFINITIVE DI COMPETENZA (CP)		PAGAMENTI IN C/COMPETENZA (PC)		IMPEGNI (I)		RESIDUI PASSIVI DA ESERCIZIO DI COMP. (EC=I-PC)	
		PREVISIONI DEFINITIVE DI CASSA (CS)		TOTALE PAGAMENTI (TP=PR+PC)		FONDO PLURIENNALE VINCOLATO (FPV)		TOTALE RESIDUI PASSIVI DA RIPORT. (TR=EP+EC)	
Titolo 1	Spese correnti	RS	0,00	PR	0,00	R	0,00	EP	0,00
		CP	75.081,00	PC	0,00	I	0,00	ECP	75.081,00
		CS	0,00	TP	0,00	FPV	0,00	TR	0,00
Titolo 2	Spese in conto capitale	RS	0,00	PR	0,00	R	0,00	EP	0,00
		CP	0,00	PC	0,00	I	0,00	ECP	0,00
		CS	0,00	TP	0,00	FPV	0,00	TR	0,00
Titolo 4	Rimborso di prestiti	RS	0,00	PR	0,00	R	0,00	EP	0,00
		CP	0,00	PC	0,00	I	0,00	ECP	0,00
		CS	0,00	TP	0,00	FPV	0,00	TR	0,00
<b>Totale PROGRAMMA 03 Altri fondi</b>		RS	0,00	PR	0,00	R	0,00	P	0,00
		CP	75.081,00	PC	0,00	I	0,00	ECP	75.081,00
		CS	0,00	TP	0,00	FPV	0,00	TR	0,00
<b>Totale MISSIONE 20</b>		RS	0,00	PR	0,00	R	0,00	EP	0,00
		CP	576.581,00	PC	0,00	I	0,00	ECP	576.581,00
		CS	38.000,00	TP	0,00	FPV	0,00	TR	0,00
<b>MISSIONE 50</b>		<b>Debito pubblico</b>							
<b>PROGRAMMA 02</b>		<b>Quota capitale ammortamento mutui e prestiti obbligazionari</b>							
Titolo 4	Rimborso di prestiti	RS	0,00	PR	0,00	R	0,00	EP	0,00
		CP	622.000,00	PC	608.919,50	I	608.919,50	ECP	13.080,50
		CS	622.000,00	TP	608.919,50	FPV	0,00	TR	0,00
<b>Totale PROGRAMMA 02</b>		RS	0,00	PR	0,00	R	0,00	P	0,00
		CP	622.000,00	PC	608.919,50	I	608.919,50	ECP	13.080,50
		CS	622.000,00	TP	608.919,50	FPV	0,00	TR	0,00
<b>Totale MISSIONE 50</b>		RS	0,00	PR	0,00	R	0,00	EP	0,00
		CP	622.000,00	PC	608.919,50	I	608.919,50	ECP	13.080,50
		CS	622.000,00	TP	608.919,50	FPV	0,00	TR	0,00

Allegato n.10 - Rendiconto della gestione

MISSIONE, PROGRAMMA, TITOLO	DENOMINAZIONE	RESIDUI PASSIVI AL 1/1/2021 (RS)		PAGAMENTI IN C/RESIDUI (PR)		RIACCERTAMENTI RESIDUI (R)		RESIDUI PASSIVI DA ESERCIZI PREC. (EP=RS-PR+R+P)	
		PREVISIONI DEFINITIVE DI COMPETENZA (CP)		PAGAMENTI IN C/COMPETENZA (PC)		IMPEGNI (I)		RESIDUI PASSIVI DA ESERCIZIO DI COMP. (EC=I-PC)	
		PREVISIONI DEFINITIVE DI CASSA (CS)		TOTALE PAGAMENTI (TP=PR+PC)		FONDO PLURIENNALE VINCOLATO (FPV)		TOTALE RESIDUI PASSIVI DA RIPORT. (TR=EP+EC)	
<b>MISSIONE 60</b>	<b>Anticipazioni finanziarie</b>								
<b>6001</b>	<b>PROGRAMMA 01</b>	<b>Restituzione anticipazione di tesoreria</b>							
	<b>Titolo 1</b>	<b>Spese correnti</b>							
		RS	0,00	PR	0,00	R	0,00	EP	0,00
		CP	0,00	PC	0,00	I	0,00	ECP	0,00
		CS	0,00	TP	0,00	FPV	0,00	TR	0,00
	<b>Titolo 5</b>	<b>Chiusura Anticipazioni da istituto tesoriere/cassiere</b>							
		RS	0,00	PR	0,00	R	0,00	EP	0,00
		CP	2.000.000,00	PC	0,00	I	0,00	ECP	2.000.000,00
		CS	500.000,00	TP	0,00	FPV	0,00	TR	0,00
	<b>Totale PROGRAMMA 01</b>	RS	0,00	PR	0,00	R	0,00	EP	0,00
		CP	2.000.000,00	PC	0,00	I	0,00	ECP	2.000.000,00
		CS	500.000,00	TP	0,00	FPV	0,00	TR	0,00
	<b>Totale MISSIONE 60</b>	RS	0,00	PR	0,00	R	0,00	EP	0,00
		CP	2.000.000,00	PC	0,00	I	0,00	ECP	2.000.000,00
		CS	500.000,00	TP	0,00	FPV	0,00	TR	0,00
<b>MISSIONE 99</b>	<b>Servizi per conto terzi</b>								
<b>9901</b>	<b>PROGRAMMA 01</b>	<b>Servizi per conto terzi e Partite di giro</b>							
	<b>Titolo 7</b>	<b>Spese per conto terzi e partite di giro</b>							
		RS	759.731,74	PR	549.110,73	R	-2.283,81	EP	208.337,20
		CP	3.085.000,00	PC	2.164.129,35	I	2.376.763,30	ECP	212.633,95
		CS	3.415.885,70	TP	2.713.240,08	FPV	0,00	TR	420.971,15
	<b>Totale PROGRAMMA 01</b>	RS	759.731,74	PR	549.110,73	R	-2.283,81	P	0,00
		CP	3.085.000,00	PC	2.164.129,35	I	2.376.763,30	ECP	708.236,70
		CS	3.415.885,70	TP	2.713.240,08	FPV	0,00	TR	420.971,15

Allegato n.10 - Rendiconto della gestione

MISSIONE, PROGRAMMA, TITOLO	DENOMINAZIONE	RESIDUI PASSIVI AL 1/1/2021 (RS)		PAGAMENTI IN C/RESIDUI (PR)		RIACCERTAMENTI RESIDUI (R)		RESIDUI PASSIVI DA ESERCIZI PREC. (EP=RS-PR+R+P)	
		PREVISIONI DEFINITIVE DI COMPETENZA (CP)	PREVISIONI DEFINITIVE DI CASSA (CS)	PAGAMENTI IN C/COMPETENZA (PC)	TOTALE PAGAMENTI (TP=PR+PC)	IMPEGNI (I)	FONDO PLURIENNALE VINCOLATO (FPV)	ECONOMIE DI COMPETENZA (ECP=CP-I+FPV)	RESIDUI PASSIVI DA ESERCIZIO DI COMP. (EC=I+PC)
<b>Totale MISSIONE 99</b>	<b>Servizi per conto terzi</b>	RS	759.731,74	PR	549.110,73	R	-2.283,81	EP	208.337,20
		CP	3.085.000,00	PC	2.164.129,35	I	2.376.763,30	EC	212.633,95
		CS	3.415.885,70	TP	2.713.240,08	FPV	0,00	TR	420.971,15
	<b>TOTALE MISSIONI</b>	RS	5.978.593,03	PR	4.944.231,74	R	-207.761,65	EP	826.599,64
		CP	25.413.011,54	PC	11.621.291,90	I	16.461.096,17	EC	4.839.804,27
		CS	22.090.588,78	TP	16.565.523,64	FPV	3.102.226,58	TR	5.666.403,91
	<b>TOTALE GENERALE DELLE SPESE</b>	RS	5.978.593,03	PR	4.944.231,74	R	-207.761,65	EP	826.599,64
		CP	25.413.011,54	PC	11.621.291,90	I	16.461.096,17	EC	4.839.804,27
		CS	22.090.588,78	TP	16.565.523,64	FPV	3.102.226,58	TR	5.666.403,91

**CONTO DEL BILANCIO - RIEPILOGO GENERALE DELLE SPESE PER MISSIONI**

MISSIONE, PROGRAMMA, TITOLO	DENOMINAZIONE						RESIDUI PASSIVI DA ESERCIZI PREC. (EP=RS-PR+R)	
	RESIDUI PASSIVI AL 1/1/2021 (RS)	PAGAMENTI IN C/RESIDUI (PR)	RIACCERTAMENTI RESIDUI (R)	ECONOMIE DI COMPETENZA (ECP=CP-I-FPV)		RESIDUI PASSIVI DA ESERCIZIO DI COMP. (EC=I-PC)		
	PREVISIONI DEFINITIVE DI COMPETENZA (CP)	PAGAMENTI IN C/COMPETENZA (PC)	IMPEGNI (I)	FONDO PLURIENNALE VINCOLATO (FPV)				
PREVISIONI DEFINITIVE DI CASSA (CS)	TOTALE PAGAMENTI (TP=PR+PC)	FONDO PLURIENNALE VINCOLATO (FPV)	TOTALE RESIDUI PASSIVI DA RIPORT. (TR=EP+EC)					
<b>DISAVANZO DI AMMINISTRAZIONE</b>								
	CP	0,00						
<b>DISAVANZO DERIVANTE DA DEBITO AUTORIZZATO E NON CONTRATTO</b>								
	CP	0,00						
<b>Missione 01</b>								
	RS	1.002.534,48	PR	773.315,24	R	-18.048,87	EP	211.170,37
	CP	7.184.584,99	PC	2.308.941,29	I	3.232.558,10	ECP	1.773.593,32
	CS	4.295.345,99	TP	3.082.256,53	FPV	2.178.433,57	TR	1.134.787,18
<b>Missione 03</b>								
	RS	277.951,80	PR	259.645,27	R	-7.515,53	EP	10.791,00
	CP	982.814,00	PC	392.662,26	I	867.896,94	ECP	114.917,06
	CS	1.129.090,69	TP	652.307,53	FPV	0,00	TR	486.025,68
<b>Missione 04</b>								
	RS	1.181.892,58	PR	1.030.808,07	R	-101.522,00	EP	49.562,51
	CP	3.876.381,95	PC	2.550.300,49	I	3.596.632,44	ECP	1.046.331,95
	CS	4.326.664,69	TP	3.581.108,56	FPV	0,00	TR	1.095.894,46
<b>Missione 05</b>								
	RS	62.693,32	PR	60.203,30	R	-856,46	EP	1.633,56
	CP	382.204,87	PC	179.998,30	I	363.761,95	ECP	183.763,65
	CS	437.764,45	TP	240.201,60	FPV	0,00	TR	185.397,21
<b>Missione 06</b>								
	RS	134.493,53	PR	98.891,91	R	-8.586,00	EP	27.015,62
	CP	289.700,00	PC	180.027,50	I	267.109,89	ECP	87.082,39
	CS	403.421,51	TP	278.919,41	FPV	0,00	TR	114.098,01
<b>Missione 08</b>								
	RS	12.898,81	PR	12.898,81	R	0,00	EP	0,00
	CP	86.700,00	PC	50.341,72	I	64.844,64	ECP	14.502,92
	CS	99.395,55	TP	63.240,53	FPV	0,00	TR	14.502,92

Allegato n.10 - Rendiconto della gestione

MISSIONE, PROGRAMMA, TITOLO	DENOMINAZIONE	RESIDUI PASSIVI AL 1/1/2021 (RS)		PAGAMENTI IN C/RESIDUI (PR)		RIACCERTAMENTI RESIDUI (R)		RESIDUI PASSIVI DA ESERCIZI PREC. (EP=RS-PR+R)	
		PREVISIONI DEFINITIVE DI COMPETENZA (CP)		PAGAMENTI IN C/COMPETENZA (PC)		IMPEGNI (I)		RESIDUI PASSIVI DA ESERCIZIO DI COMP. (EC=I-PC)	
		PREVISIONI DEFINITIVE DI CASSA (CS)		TOTALE PAGAMENTI (TP=PR+PC)		FONDO PLURIENNALE VINCOLATO (FPV)		TOTALE RESIDUI PASSIVI DA RIPORT. (TR=EP+EC)	
<b>Missione 09</b>	<b>Sviluppo sostenibile e tutela del territorio e dell'ambiente</b>	RS	812.275,96	PR	793.703,82	R	-4.880,00	EP	13.692,14
		CP	1.987.085,97	PC	1.129.517,27	I	1.801.947,25	ECP	672.429,98
		CS	2.351.759,13	TP	1.923.221,09	FPV	95.500,00	TR	686.122,12
<b>Missione 10</b>	<b>Trasporti e diritto alla mobilità</b>	RS	401.190,25	PR	303.094,99	R	-19.070,74	EP	79.024,52
		CP	1.526.828,49	PC	497.704,24	I	730.842,63	ECP	233.138,39
		CS	863.149,83	TP	800.799,23	FPV	698.957,71	TR	312.162,91
<b>Missione 11</b>	<b>Soccorso civile</b>	RS	18.819,33	PR	18.392,33	R	-427,00	EP	0,00
		CP	35.700,00	PC	17.192,68	I	35.194,11	ECP	18.001,43
		CS	49.879,33	TP	35.585,01	FPV	0,00	TR	18.001,43
<b>Missione 12</b>	<b>Diritti sociali, politiche sociali e famiglia</b>	RS	1.298.678,11	PR	1.032.917,76	R	-44.571,24	EP	221.189,11
		CP	2.608.630,27	PC	1.504.787,50	I	2.347.451,09	ECP	842.663,59
		CS	3.376.598,79	TP	2.537.705,26	FPV	129.335,30	TR	1.063.852,70
<b>Missione 14</b>	<b>Sviluppo economico e competitività</b>	RS	15.433,12	PR	11.249,51	R	0,00	EP	4.183,61
		CP	168.800,00	PC	36.769,80	I	167.174,33	ECP	130.404,53
		CS	181.633,12	TP	48.019,31	FPV	0,00	TR	134.588,14
<b>Missione 20</b>	<b>Fondi e accantonamenti</b>	RS	0,00	PR	0,00	R	0,00	EP	0,00
		CP	576.581,00	PC	0,00	I	0,00	ECP	0,00
		CS	38.000,00	TP	0,00	FPV	0,00	TR	0,00
<b>Missione 50</b>	<b>Debito pubblico</b>	RS	0,00	PR	0,00	R	0,00	EP	0,00
		CP	622.000,00	PC	608.919,50	I	608.919,50	ECP	13.080,50
		CS	622.000,00	TP	608.919,50	FPV	0,00	TR	0,00

Allegato n.10 - Rendiconto della gestione

MISSIONE, PROGRAMMA, TITOLO	DENOMINAZIONE	RESIDUI PASSIVI AL 1/1/2021 (RS)		PAGAMENTI IN C/RESIDUI (PR)		RIACCERTAMENTI RESIDUI (R)		RESIDUI PASSIVI DA ESERCIZI PREC. (EP=RS-PR+R)	
		PREVISIONI DEFINITIVE DI COMPETENZA (CP)		PAGAMENTI IN C/COMPETENZA (PC)		IMPEGNI (I)		RESIDUI PASSIVI DA ESERCIZIO DI COMP. (EC=I-PC)	
		PREVISIONI DEFINITIVE DI CASSA (CS)		TOTALE PAGAMENTI (TP=PR+PC)		FONDO PLURIENNALE VINCOLATO (FPV)		TOTALE RESIDUI PASSIVI DA RIPORT. (TR=EP+EC)	
<b>Missione 60</b>	<b>Anticipazioni finanziarie</b>	RS	0,00	PR	0,00	R	0,00	EP	0,00
		CP	2.000.000,00	PC	0,00	I	0,00	ECP	2.000.000,00
		CS	500.000,00	TP	0,00	FPV	0,00	TR	0,00
<b>Missione 99</b>	<b>Servizi per conto terzi</b>	RS	759.731,74	PR	549.110,73	R	-2.283,81	EP	208.337,20
		CP	3.085.000,00	PC	2.164.129,35	I	2.376.763,30	ECP	708.236,70
		CS	3.415.885,70	TP	2.713.240,08	FPV	0,00	TR	420.971,15
	<b>TOTALE MISSIONI</b>	RS	5.978.593,03	PR	4.944.231,74	R	-207.761,65	EP	826.599,64
		CP	25.413.011,54	PC	11.621.291,90	I	16.461.096,17	ECP	5.849.688,79
		CS	22.090.588,78	TP	16.565.523,64	FPV	3.102.226,58	TR	5.666.403,91
	<b>TOTALE GENERALE DELLE SPESE</b>	RS	5.978.593,03	PR	4.944.231,74	R	-207.761,65	EP	826.599,64
		CP	25.413.011,54	PC	11.621.291,90	I	16.461.096,17	ECP	5.849.688,79
		CS	22.090.588,78	TP	16.565.523,64	FPV	3.102.226,58	TR	5.666.403,91

**CONTO DEL BILANCIO - RIEPILOGO GENERALE DELLE SPESE**

TITOLO	DENOMINAZIONE	RESIDUI PASSIVI AL 1/1/2021 (RS)		PAGAMENTI IN C/RESIDUI (PR)		RIACCERTAMENTI RESIDUI (R)		RESIDUI PASSIVI DA ESERCIZI PREC. (EP=RS-PR+R)	
		PREVISIONI DEFINITIVE DI COMPETENZA (CP)		PAGAMENTI IN C/COMPETENZA (PC)		IMPEGNI (I)		RESIDUI PASSIVI DA ESERCIZIO DI COMP. (EC=I-PC)	
		PREVISIONI DEFINITIVE DI CASSA (CS)		TOTALE PAGAMENTI (TP=PR+PC)		FONDO PLURIENNALE VINCOLATO (FPV)		TOTALE RESIDUI PASSIVI DA RIPORT. (TR=EP+EC)	
<b>DISAVANZO DI AMMINISTRAZIONE</b>		CP	0,00						
<b>DISAVANZO DERIVANTE DA DEBITO AUTORIZZATO E NON CONTRATTO</b>		CP	0,00						
<b>TITOLO 1</b>	<b>Spese correnti</b>	RS	3.550.963,74	PR	2.959.759,82	R	-175.490,24	EP	415.713,68
		CP	11.306.581,91	PC	6.135.803,23	I	9.541.717,24	ECP	3.405.914,01
		CS	12.993.454,55	TP	9.095.563,05	FPV	252.856,64	TR	3.821.627,69
<b>TITOLO 2</b>	<b>Spese in conto capitale</b>	RS	1.667.897,55	PR	1.435.361,19	R	-29.987,60	EP	202.548,76
		CP	8.399.429,63	PC	2.712.439,82	I	3.933.696,13	ECP	1.221.256,31
		CS	4.559.248,53	TP	4.147.801,01	FPV	2.849.369,94	TR	1.423.805,07
<b>TITOLO 4</b>	<b>Rimborso di prestiti</b>	RS	0,00	PR	0,00	R	0,00	EP	0,00
		CP	622.000,00	PC	608.919,50	I	608.919,50	ECP	13.080,50
		CS	622.000,00	TP	608.919,50	FPV	0,00	TR	0,00
<b>TITOLO 5</b>	<b>Chiusura Anticipazioni da istituto tesoriere/cassiere</b>	RS	0,00	PR	0,00	R	0,00	EP	0,00
		CP	2.000.000,00	PC	0,00	I	0,00	ECP	2.000.000,00
		CS	500.000,00	TP	0,00	FPV	0,00	TR	0,00
<b>TITOLO 7</b>	<b>Spese per conto terzi e partite di giro</b>	RS	759.731,74	PR	549.110,73	R	-2.283,81	EP	208.337,20
		CP	3.085.000,00	PC	2.164.129,35	I	2.376.763,30	ECP	212.633,95
		CS	3.415.885,70	TP	2.713.240,08	FPV	0,00	TR	420.971,15
<b>TOTALE TITOLI</b>		RS	5.978.593,03	PR	4.944.231,74	R	-207.761,65	EP	826.599,64
		CP	25.413.011,54	PC	11.621.291,90	I	16.461.096,17	ECP	4.839.804,27
		CS	22.090.588,78	TP	16.565.523,64	FPV	3.102.226,58	TR	5.666.403,91

Allegato n.10 - Rendiconto della gestione

TITOLO	DENOMINAZIONE	RESIDUI PASSIVI AL 1/1/2021 (RS)		PAGAMENTI IN C/RESIDUI (PR)		RIACCERTAMENTI RESIDUI (R)		RESIDUI PASSIVI DA ESERCIZI PREC. (EP=RS-PR+R)	
		PREVISIONI DEFINITIVE DI COMPETENZA (CP)	PREVISIONI DEFINITIVE DI C/COMPETENZA (PC)	PAGAMENTI IN C/COMPETENZA (PC)	IMPEGNI (I)	ECONOMIE DI COMPETENZA (ECP=CP-I+FPV)	RESIDUI PASSIVI DA ESERCIZIO DI COMP. (EC=I+PC)		
		PREVISIONI DEFINITIVE DI CASSA (CS)	TOTALE PAGAMENTI (TP=PR+PC)	FONDO PLURIENNALE VINCOLATO (FPV)	TOTALE RESIDUI PASSIVI DA RIPORT. (TR=EP+EC)				
		RS	4.944.231,74	R	EP				
		CP	11.621.291,90	I	EC				
		CS	16.565.523,64	FPV	TR				
	<b>TOTALE GENERALE DELLE SPESE</b>								
		RS	5.978.593,03	R	EP			326.599,64	
		CP	25.413.011,54	I	EC			4.839.804,27	
		CS	22.090.588,78	FPV	TR			5.666.403,91	

**QUADRO GENERALE RIASSUNTIVO**

ENTRATE	ACCERTAMENTI	INCASSI	SPESE	IMPEGNI	PAGAMENTO
Fondo di cassa all'inizio dell'esercizio		3.911.359,73			
Utilizzo avanzo di amministrazione	740.138,00		Disavanzo di amministrazione	0,00	
di cui Utilizzo Fondo anticipazioni di liquidità	0,00		Disavanzo derivante da debito autorizzato e non contratto ripianato con accensione di	0,00	
Fondo pluriennale vincolato di parte corrente	278.264,32				
Fondo pluriennale vincolato in c/capitale	3.236.742,63				
di cui Fondo pluriennale vincolato in c/capitale finanziato da debito	0,00				
Fondo pluriennale vincolato per incremento di attività finanziarie	0,00				
<b>TIT. 1 -</b> Entrate correnti di natura tributaria, contributiva e perequativa	7.520.002,76	7.287.083,49	<b>TIT. 1 -</b> Spese correnti	9.541.717,24	9.095.563,05
<b>TIT. 2 -</b> Trasferimenti correnti	651.379,51	651.402,12	Fondo pluriennale vincolato di parte corrente	252.856,64	
<b>TIT. 3 -</b> Entrate extratributarie	2.580.958,06	2.515.825,89			
<b>TIT. 4 -</b> Entrate in conto capitale	3.790.250,19	2.455.557,42	<b>TIT. 2 -</b> Spese in conto capitale	3.933.696,13	4.147.801,01
			Fondo pluriennale vincolato in c/capitale	2.849.369,94	
			di cui Fondo pluriennale vincolato in c/capitale finanziato da debito	0,00	
<b>TIT. 5 -</b> Entrate da riduzione di attività finanziarie	0,00	0,00	<b>TIT. 3 -</b> Spese per incremento di attività finanziarie	0,00	0,00
			Fondo pluriennale vincolato per incremento di attività finanziarie	0,00	
<b>Totale entrate finali .....</b>	<b>14.542.590,52</b>	<b>12.909.868,92</b>	<b>Totale spese finali .....</b>	<b>16.577.639,95</b>	<b>13.243.364,06</b>
<b>TIT. 6 -</b> Accensione di prestiti	0,00	632.000,00	<b>TIT. 4 -</b> Rimborso di prestiti	608.919,50	608.919,50
			Fondo anticipazioni di liquidità	0,00	
<b>TIT. 7 -</b> Anticipazioni da istituto tesoriere/cassiere	0,00	0,00	<b>TIT. 5 -</b> Chiusura Anticipazioni da istituto tesoriere/cassiere	0,00	0,00
<b>TIT. 9 -</b> Entrate per conto di terzi e partite di giro	2.376.763,30	2.407.469,02	<b>TIT. 7 -</b> Spese per conto terzi e partite di giro	2.376.763,30	2.713.240,08
<b>Totale entrate dell'esercizio</b>	<b>16.919.353,82</b>	<b>15.949.337,94</b>	<b>Totale spese dell'esercizio</b>	<b>19.563.322,75</b>	<b>16.565.523,64</b>
<b>TOTALE COMPLESSIVO ENTRATE</b>	<b>21.174.498,77</b>	<b>19.860.697,67</b>	<b>TOTALE COMPLESSIVO SPESE</b>	<b>19.563.322,75</b>	<b>16.565.523,64</b>
<b>DISAVANZO DELL'ESERCIZIO</b>	<b>0,00</b>		<b>AVANZO DI COMPETENZA/FONDO DI CASSA</b>	<b>1.611.176,02</b>	<b>3.295.174,03</b>
di cui Disavanzo da debito autorizzato e non contratto formatosi nell'esercizio	0,00				
<b>TOTALE A PAREGGIO</b>	<b>21.174.498,77</b>	<b>19.860.697,67</b>	<b>TOTALE A PAREGGIO</b>	<b>21.174.498,77</b>	<b>19.860.697,67</b>

Allegato n.10 - Rendiconto della gestione

ENTRATE	ACCERTAMENTI	INCASSI	SPESE	IMPEGNI	PAGAMENTO
<b>GESTIONE DEL BILANCIO</b>			<b>GESTIONE DEGLI ACCANTONAMENTI IN SEDE DI RENDICONTO</b>		
a) Avanzo di competenza (+)/Disavanzo di competenza (-)	1.611.176,02		d) Equilibrio di bilancio (+)/(-)	1.483.887,21	
b) Risorse accantonate stanziare nel bilancio dell'esercizio 2021 (+)	75.081,00		e) Variazione accantonamenti effettuata in sede di rendiconto (+)/(-)	-86.283,27	
c) Risorse vincolate nel bilancio (+)	52.207,81				
<b>d) Equilibrio di bilancio (d=a-b-c)</b>	<b>1.483.887,21</b>		<b>f) Equilibrio complessivo (f=d-e)</b>	<b>1.570.170,48</b>	

**VERIFICA EQUILIBRI**

EQUILIBRIO ECONOMICO-FINANZIARIO		COMPETENZA (ACCERT. E IMPEGNI IMPUTATI AL 2021)
A) Fondo pluriennale vincolato per spese correnti iscritto in entrata	(+) 278.264,32	278.264,32
AA) Recupero disavanzo di amministrazione esercizio precedente	(-) 0,00	0,00
B) Entrate Titoli 1.00 - 2.00 - 3.00 <i>di cui per estinzione anticipata di prestiti</i>	(+) 10.752.340,33	10.752.340,33
C) Entrate Titolo 4.02.06 - Contributi agli investimenti direttamente destinati al rimborso dei prestiti da amministrazioni pubbliche	(+) 0,00	0,00
D) Spese Titolo 1.00 - Spese correnti <i>di cui spese correnti non ricorrenti finanziate con utilizzo del risultato di amministrazione</i>	(-) 9.541.717,24	9.541.717,24
D1) Fondo pluriennale vincolato di parte corrente (di spesa)	(-) 661.561,00	661.561,00
E) Spese Titolo 2.04 - Trasferimenti in conto capitale	(-) 252.856,64	252.856,64
E1) Fondo pluriennale vincolato di spesa - titolo 2.04 Altri trasferimenti in conto capitale	(-) 0,00	0,00
F1) Spese Titolo 4.00 - Quote di capitale amm.to dei mutui e prestiti obbligazionari <i>di cui per estinzione anticipata di prestiti</i>	(-) 608.919,50	608.919,50
F2) Fondo anticipazioni di liquidità	(-) 0,00	0,00
<b>G) Somma finale (G=A-AA+B+C-D-D1-E-E1-F1-F2)</b>		<b>627.111,27</b>
<b>ALTRE POSTE DIFFERENZIALI, PER ECCEZIONI PREVISTE DA NORME DI LEGGE E DAI PRINCIPI CONTABILI, CHE HANNO EFFETTO SULL' EQUILIBRIO EX ARTICOLO 162, COMMA 6, DEL TESTO UNICO DELLE LEGGI SULL'ORDINAMENTO DEGLI ENTI LOCALI</b>		
H) Utilizzo avanzo di amministrazione per spese correnti e per rimborso prestiti <i>di cui per estinzione anticipata di prestiti</i>	(+) 661.561,00	661.561,00
I) Entrate di parte capitale destinate a spese correnti in base a specifiche disposizioni di legge o dei principi contabili <i>di cui per estinzione anticipata di prestiti</i>	(+) 0,00	0,00
L) Entrate di parte corrente destinate a spese di investimento in base a specifiche disposizioni di legge o dei principi contabili	(-) 0,00	0,00
M) Entrate da accensione di prestiti destinate a estinzione anticipata dei prestiti	(+) 0,00	0,00
<b>O1) RISULTATO DI COMPETENZA DI PARTE CORRENTE ( O1=G+H+L+M)</b>		<b>1.288.672,27</b>
- Risorse accantonate di parte corrente stanziata nel bilancio dell'esercizio 2021	(-) 75.081,00	75.081,00
- Risorse vincolate di parte corrente nel bilancio	(-) 52.207,81	52.207,81
<b>O2) EQUILIBRIO DI BILANCIO DI PARTE CORRENTE</b>		<b>1.161.383,46</b>
- Variazione accantonamenti di parte corrente effettuata in sede di rendiconto (+)/(-)	(-) -326.742,22	-326.742,22
<b>O3) EQUILIBRIO COMPLESSIVO DI PARTE CORRENTE</b>		<b>1.488.125,68</b>

## VERIFICA EQUILIBRI

EQUILIBRIO ECONOMICO-FINANZIARIO	COMPETENZA (ACCERT. E IMPEGNI IMPUTATI AL 2021)
P) Utilizzo avanzo di amministrazione per spese di investimento	78.577,00
Q) Fondo pluriennale vincolato per spese in conto capitale iscritto in entrata	3.236.742,63
R) Entrate Titoli 4.00-5.00-6.00	3.790.250,19
C) Entrate Titolo 4.02.06 - Contributi agli investimenti direttamente destinati al rimborso dei prestiti da amministrazioni pubbliche	0,00
I) Entrate di parte capitale destinate a spese correnti in base a specifiche disposizioni di legge o dei principi contabili	0,00
S1) Entrate Titolo 5.02 per Riscossioni di crediti	0,00
S2) Entrate Titolo 5.03 per Riscossione crediti di medio-lungo termine	0,00
T) Entrate Titolo 5.04 relative a Altre entrate per riduzioni di attività finanziarie	0,00
L) Entrate di parte corrente destinate a spese di investimento in base a specifiche disposizioni di legge o dei principi contabili	0,00
M) Entrate da accensione di prestiti destinate a estinzione anticipata dei prestiti	0,00
U) Spese Titolo 2.00 - Spese in conto capitale	3.933.696,13
U1) Fondo pluriennale vincolato in c/capitale (di spesa)	2.849.369,94
V) Spese Titolo 3.01 per Acquisizioni di attività finanziarie	0,00
E) Spese Titolo 2.04 - Trasferimenti in conto capitale	0,00
E1) Fondo pluriennale vincolato di spesa - titolo 2.04 Altri trasferimenti in conto capitale	0,00
<b>Z1) RISULTATO DI COMPETENZA IN C/CAPITALE (Z1) = P+Q+R+C-I-S1-S2-T+L-M+U-U1-U2-V+E+E1)</b>	<b>322.503,75</b>
Z1') Risorse accantonate in c/capitale stanziato nel bilancio dell'esercizio 2021	0,00
- Risorse vincolate in c/capitale nel bilancio	0,00
<b>Z/2) EQUILIBRIO DI BILANCIO IN C/CAPITALE</b>	<b>322.503,75</b>
- Variazione accantonamenti in c/capitale effettuata in sede di rendiconto(+)/(-)	240.458,95
<b>Z3) EQUILIBRIO COMPLESSIVO IN CAPITALE</b>	<b>82.044,80</b>
S1) Entrate Titolo 5.02 per Riscossioni di crediti	0,00
S2) Entrate Titolo 5.03 per Riscossione crediti di medio-lungo termine	0,00
T) Entrate Titolo 5.04 relative a Altre entrate per riduzioni di attività finanziarie	0,00
X1) Spese Titolo 3.02 per Concessione crediti di breve termine	0,00
X2) Spese Titolo 3.03 per Concessione crediti di medio-lungo termine	0,00
Y) Spese Titolo 3.04 per Altre spese per incremento di attività finanziarie	0,00

## VERIFICA EQUILIBRI

EQUILIBRIO ECONOMICO-FINANZIARIO		COMPETENZA (ACCERTI E IMPEGNI IMPUTATI AL 2021)
<b>W1) RISULTATO DI COMPETENZA (W1 = O1+Z1+S1+S2+T-X1-X2-Y)</b>		1.611.176,02
Risorse accantonate stanziare nel bilancio dell'esercizio 2021	(-)	75.081,00
Risorse vincolate nel bilancio	(-)	52.207,81
<b>W2/EQUILIBRIO DI BILANCIO</b>		<b>1.483.887,21</b>
Variazione accantonamenti effettuata in sede di rendiconto	(-)	-86.283,27
<b>W3/EQUILIBRIO COMPLESSIVO</b>		<b>1.570.170,48</b>
<b>Saldo corrente ai fini della copertura degli investimenti pluriennali:</b>		
O1) Risultato di competenza di parte corrente		1.288.672,27
Utilizzo risultato di amministrazione per il finanziamento di spese correnti ricorrente per il rimborso di prestiti al netto del Fondo anticipazione di liquidità (H)	(-)	0,00
Entrate non ricorrenti che non hanno dato copertura a impegni	(-)	0,00
- Risorse accantonate di parte corrente stanziare nel bilancio dell'esercizio 2021	(-)	75.081,00
- Variazione accantonamenti di parte corrente effettuata in sede di rendiconto (+)/(-)	(-)	-326.742,22
- Risorse vincolate di parte corrente nel bilancio	(-)	0,00
<b>Equilibrio di parte corrente ai fini della copertura degli investimenti pluriennali.</b>		<b>1.540.333,49</b>

## PROSPETTO DIMOSTRATIVO DEL RISULTATO DI AMMINISTRAZIONE ESERCIZIO 2021

	GESTIONE		
	RESIDUI	COMPETENZA	TOTALE
Fondo cassa al 1° gennaio			3.911.359,73
RISCOSSIONI	4.097.400,52	11.851.937,42	15.949.337,94
PAGAMENTI	4.944.231,74	11.621.291,90	16.565.523,64
SALDO DI CASSA AL 31 DICEMBRE	=		3.295.174,03
PAGAMENTI per azioni esecutive non regolarizzate al 31 dicembre	-		0,00
FONDO DI CASSA AL 31 DICEMBRE	=		3.295.174,03
RESIDUI ATTIVI	6.587.660,16	5.067.416,40	11.655.076,56
<i>di cui derivanti da accertamenti di tributi effettuati sulla base della stima del dipartimento delle finanze</i>	<i>0,00</i>	<i>0,00</i>	<i>0,00</i>
RESIDUI PASSIVI	826.599,64	4.839.804,27	5.666.403,91
FONDO PLURIENNALE VINCOLATO PER SPESE CORRENTI	-		252.856,64
FONDO PLURIENNALE VINCOLATO PER SPESE IN CONTO CAPITALE	-		2.849.369,94
<b>RISULTATO DI AMMINISTRAZIONE AL 31 DICEMBRE 2021 (A)</b>	<b>=</b>		<b>6.181.620,10</b>
Composizione del risultato di amministrazione al 31 dicembre 2021:			
<b>Parte accantonata</b>			
Fondo anticipazioni liquidità			2.547.341,86
Altri accantonamenti			188.294,00
Fondo crediti dubbia esigibilità			2.470.483,80
		Totale parte accantonata (B)	5.206.119,66

Allegato a) Risultato di amministrazione

<b>Parte vincolata</b>	
Vincoli derivanti da leggi e dai principi contabili	192.146,49
Vincoli derivanti da trasferimenti	82.478,78
Vincoli derivanti dalla contrazione di mutui	0,00
Vincoli formalmente attribuiti dall'ente	0,00
Altri vincoli	0,00
<b>Parte destinata agli investimenti</b>	
Totale parte vincolata (C)	274.625,27
Totale parte destinata agli investimenti (D)	402.354,20
Totale parte disponibile (E=A-B-C-D)	298.520,97
F) di cui Disavanzo da debito autorizzato e non contratto Se E è negativo, tale importo è iscritto tra le spese del bilancio di previsione come disavanzo da ripianare	0,00

**ELENCO ANALITICO DELLE RISORSE ACCANTONATE NEL RISULTATO DI AMMINISTRAZIONE**

Capitolo di spesa	descrizione	Risorse accantonate al 01/01/2021 (a)	Risorse accantonate applicate al bilancio dell'esercizio 2021 (con segno -) (b)	Risorse accantonate stanziare nella spesa del bilancio dell'esercizio 2021 (c)	Variazione accantonamenti effettuata in sede di rendiconto (con segno +/-) (d)	Risorse accantonate nel risultato di amministrazione al 31/12/2021 (e)=(a)+(b)+(c)+(d)
<b>Fondo anticipazioni liquidità</b>						
C_14012.05.0001	ACQUISIZIONE TERRENI PER LE ZONE P.I.P. CAMPAGNOLA	2.641.905,17	0,00	0,00	-94.563,31	2.547.341,86
	Totale Fondo anticipazioni liquidità	2.641.905,17	0,00	0,00	-94.563,31	2.547.341,86
<b>Fondo contenzioso</b>						
20031.10.0002	FONDO RISCHI CONTEZIOSO	31.367,00	0,00	8.000,00	0,00	39.367,00
	Totale Fondo contenzioso	31.367,00	0,00	8.000,00	0,00	39.367,00
<b>Fondo crediti di dubbia esigibilità</b>						
20021.10.0001	FONDO SVALUTAZIONE CREDITI 2021	389.542,32	0,00	0,00	240.458,95	594.001,27
20021.10.0002	FONDO SVALUTAZIONE CREDITI	2.007.797,54	0,00	0,00	-131.315,01	1.876.482,53
	Totale Fondo crediti di dubbia esigibilità	2.397.339,86	0,00	0,00	109.143,94	2.470.483,80
<b>Altri accantonamenti</b>						
03011.04.0001	POLIZIA LOCALE TRAFERIMENTI PROVINCIA	156.000,00	-156.000,00	0,00	0,00	0,00
20031.10.0001	FONDO INDENNITA FINE MANDATO SINDACO	1.846,00	0,00	923,00	0,00	2.769,00
20031.10.0003	FONDO RINNOVI CONTRATTUALI	5.800,21	-5.800,00	0,00	79.999,79	80.000,00
20031.10.0005	FONDO GARANZIA DEBITI COMMERCIALI	0,00	0,00	66.158,00	0,00	66.158,00
50024.03.003	QUOTA DI CAPITALE PER AMMORTAMENTO MUTUI ALTRI ISTITUTI	275.427,00	0,00	0,00	-275.427,00	0,00
	Totale Altri accantonamenti	439.073,21	-161.800,00	67.081,00	-195.427,21	148.927,00
<b>Totale</b>		<b>5.509.685,24</b>	<b>-161.800,00</b>	<b>75.081,00</b>	<b>-180.846,58</b>	<b>5.206.119,66</b>

**ELENCO ANALITICO DELLE RISORSE VINCOLATE NEL RISULTATO DI AMMINISTRAZIONE**

Capitolo di entrata	descrizione	Capitolo di spesa correlato	descrizione	Risorse vincolate al 01/01/2021	Risorse vincolate applicate al bilancio dell'esercizio 2021	Entrate vincolate accertate nell'esercizio 2021	Impegni es. 2021 finanziati da entrate acc. nell'esercizio o da quote vincolate del ris. di amm.	Fondo plur. vinc al 31/12/2021 finanz. da entrate vinc. acc. nell'eserc. o da quote vincolate del ris. di amm.	Cancellazione di residui att. vinc. o eliminazione vincolo su quote ris. amm (+) e canc. di residui passivi fin. da risorse vinc.(-)	Cancellazione nell'esercizio 2021 di impegni fin. da FPV dopo approvazione rendiconto 2020 non reimp. nell'esercizio 2021	Risorse vincolate nel bilancio al 31/12/2021	Risorse vincolate nel risultato di amministrazione al 31/12/2021
				(a)	(b)	(c)	(d)	(e)	(f)	(g)	(h)=(b)+(c)-(d)-(e)+ (g)	(i)=(a)+(c)-(d)-(e)- (h)+(g)
<b>Vincoli derivanti dalla legge</b>												
20101.01.0010	TRASFERIMENTI PER EMERGENZA SANITARIA - FONDO FUNZIONI ENTI LOCALI	20031.10.0004	FONDO PER FUNZIONI FONDAMENTALI	699.170,46	499.761,00	91.432,03	618.841,00	0,00	0,00	0,00	-27.647,97	171.761,49
40400.02.0001	ALIENAZIONE AREE CONCESSIONI DI DIRITTI E VENDITA BENIPATRIMONIALI	20032.04.0001	FONDO AMMORTAMENTO DEI TITOLI DI STATO AI SENSI ART. 56 BIS, COMMA 11, D.L. 69/2013 CONVERTITO L. 98/2013	20.385,00	0,00	0,00	0,00	0,00	0,00	0,00	0,00	20.385,00
Totale Vincoli derivanti dalla legge				719.555,46	499.761,00	91.432,03	618.841,00	0,00	0,00	0,00	-27.647,97	192.146,49
<b>Vincoli derivanti da Trasferimenti</b>												
20101.01.0009	TRASFERIMENTO DELLO STATO PER EMERGENZA SANITARIA	04011.03.0001	ACQUISTO MATERIALE VARIO PER FUNZIONAMENTO SCUOLE MATERNE	302,00	0,00	0,00	0,00	0,00	0,00	0,00	0,00	302,00
20101.01.0009.2	TRASFERIMENTO TARI	01041.09.0001	TRASFERIMENTO TARI	0,00	0,00	107.779,42	27.923,64	0,00	0,00	0,00	79.855,78	79.855,78
20101.01.0009/1	TRASFERIMENTO DELLO STATO PER EMERGENZA SANITARIA	11011.03.0010	SPESE PER SANIFICAZIONE IN EMERGENZA SANITARIA	2.321,00	0,00	0,00	0,00	0,00	0,00	0,00	0,00	2.321,00
Totale Vincoli derivanti da Trasferimenti				2.623,00	0,00	107.779,42	27.923,64	0,00	0,00	0,00	79.855,78	82.478,78
<b>Totale</b>				<b>722.178,46</b>	<b>499.761,00</b>	<b>199.211,45</b>	<b>646.764,64</b>	<b>0,00</b>	<b>0,00</b>	<b>0,00</b>	<b>52.207,81</b>	<b>274.625,27</b>

Allegato a/2) Risultato di amministrazione - quote vincolate

Capitolo di entrata	descrizione	Capitolo di spesa correlato	descrizione	Risorse vincolate al 01/01/2021	Risorse vincolate applicate al bilancio dell'esercizio 2021	Entrate vincolate accertate nell'esercizio 2021	Impegni es. 2021 finanziati da entrate acc. nell'esercizio o da quote vincolate del ris. di amm.	Fondo plur. vinc. al 31/12/2021 finanziato da entrate vinc. acc. nell'eserc. o da quote vincolate del ris. di amm.	Cancellazione di residui att. vinc. o eliminazione vincolo su quote ris. amm (+) e canc. di residui passivi fin. da risorse vinc.(-)	Cancellazione nell'esercizio 2021 di impegni fin. da FPV dopo approvazione rendiconto 2020 non reimp. nell'esercizio 2021	Risorse vincolate nel bilancio al 31/12/2021	Risorse vincolate nel risultato di amministrazione al 31/12/2021
				(a)	(b)	(c)	(d)	(e)	(f)	(g)	(h)=(b)+(c)-(e)+(g)	(i)=(a)+(c)-(d)-(e)-(f)+(g)
			Totale quote accantonate riguardanti le risorse vincolate da legge (m/1)								0,00	0,00
			Totale quote accantonate riguardanti le risorse vincolate da trasferimenti (m/2)								0,00	0,00
			Totale quote accantonate riguardanti le risorse vincolate da finanziamenti (m/3)								0,00	0,00
			Totale quote accantonate riguardanti le risorse vincolate dall'ente (m/4)								0,00	0,00
			Totale quote accantonate riguardanti le risorse vincolate da altro (m/5)								0,00	0,00
			<b>Totale quote accantonate riguardanti le risorse vincolate (m=m/1+m/2+m/3+m/4+m/5)</b>								<b>0,00</b>	<b>0,00</b>
			Totale risorse vincolate da legge al netto di quelle che sono state oggetto di accantonamenti (n/1= 1-m/1)								-27.647,97	192.146,49
			Totale risorse vincolate da trasferimenti al netto di quelle che sono state oggi. di accantonamenti (n/2= 2-m/2)								79.855,78	82.478,78
			Totale risorse vincolate da finanziamenti al netto di quelle che sono state oggi. di accantonamenti (n/3= 3-m/3)								0,00	0,00
			Totale risorse vincolate dall'Ente al netto di quelle che sono state oggetto di accantonamenti (n/4= 4-m/4)								0,00	0,00
			Totale risorse vincolate da altro al netto di quelle che sono state oggetto di accantonamenti (n/5= 5-m/5)								0,00	0,00
			<b>Totale risorse vincolate al netto di quelle che sono state oggetto di accantonamenti (n= m)</b>								<b>52.207,81</b>	<b>274.625,27</b>

**ELENCO ANALITICO DELLE RISORSE DESTINATE AGLI INVESTIMENTI NEL RISULTATO DI AMMINISTRAZIONE**

Capitolo di entrata	descrizione	Capitolo di spesa correlato	descrizione	Risorse destinate agli investim. al 01/01/2021	Entrate destinate agli investimenti accertate nell'esercizio 2021	Impegni es. 2021 finanziati da entrate dest. nell'esercizio o da quote destinate del ris. di ammn.	Fondo plur.vinc. al 31/12/2021 finanz. da entrate dest. acc. nell'eserc. o da quote destinate del ris. di ammn.	Cancellazione di residui att. vinc. o eliminazione vincolo su quote ris. amm (+) e canc. residui ass. fin. da risorse vinc. (-)	Risorse destinate agli investimenti al 31/12/2021
				(a)	(b)	(c)	(d)	(e)	(f)=(a) + (b) - (c) - (d) - (e)
40200.01.0001	TRASFERIMENTI STRAORDINARI DI CAPITALE DALLA REGIONE ED ALTRI	03012.02.0003	REALIZZAZIONE SISTEMA VIDEOSORVEGLIANZA	0,00	4.608,00	4.608,00	0,00	0,00	0,00
40200.01.0001.6	TRASFERIMENTI STRAORDINARI DI CAPITALE DALLA REGIONE ED ALTRI	09022.02.0002	MANUTENZIONE STRAORD. VERDE PUBBLICO (PIANTUMAZIONE ED ALTRI LAVORI)	0,00	3.600,00	3.600,00	0,00	0,00	0,00
40200.01.0002	TRASFERIMENTI ORDINARI DI CAPITALE DALLO STATO ED ALTRI	01052.02.0003	SISTEMAZIONE PIAZZE E MUNICIPIO	0,00	351.815,00	330.642,50	0,00	0,00	21.172,50
40200.01.001.10	TRASFERIMENTI STRAORDINARI DI CAPITALE DALLA REGIONE ED ALTRI	12092.02.0001	MANUTENZIONE STRAORDINARIA CIMITERI	0,00	140.000,00	140.000,00	0,00	0,00	0,00
40200.02.0001	TRASFERIMENTI STRAORDINARI REGIONE	null	null	0,00	0,00	0,00	0,00	-57,32	57,32
40200.03.0001	TRASFERIMENTO DA PRIVATI	01052.02.0001	MANUTENZIONE STRAORDINARIA PATRIMONIO	0,00	82.398,81	77.935,34	0,00	-146,40	4.609,87
40200.03.0001.2	TRASFERIMENTO DA PRIVATI	10052.02.0002	MANUTENZIONE STRAORDINARIA STRADE	0,00	169.720,12	166.337,43	0,00	-1.046,74	4.429,43
40200.03.0001.3	TRASFERIMENTO DA PRIVATI	01052.02.0010	INCARICHI PROFESSIONALI PER EDIFICI PATRIMONIO	0,00	175.826,32	4.270,00	0,00	-4.492,80	176.049,12
40200.03.0001.4	TRASFERIMENTO DA PRIVATI	03012.02.0003	REALIZZAZIONE SISTEMA VIDEOSORVEGLIANZA	0,00	1.392,00	640,32	0,00	0,00	751,68
40200.03.0001.5	TRASFERIMENTO DA PRIVATI	04022.02.0003	MANUTENZIONE STRAORDINARIA SCUOLA MEDIA	0,00	88.663,42	51.478,01	0,00	0,00	37.185,41
40200.03.0001.8	TRASFERIMENTO DA PRIVATI	10052.02.0007	REALIZZAZIONE ARREDO URBANO ROTATORIE, PIAZZE E MARCIAPIEDI	0,00	166.000,00	166.000,00	0,00	0,00	0,00
40400.02.0001	ALIENAZIONE AREE	01052.02.0001	MANUTENZIONE STRAORDINARIA PATRIMONIO	0,00	51.491,00	51.491,00	0,00	0,00	0,00
40400.02.0001.15	ALIENAZIONE AREE CONCESSIONI DI DIRITTI E VENDITA BENIPATRIMONIALI	null	null	0,00	969,71	0,00	0,00	0,00	969,71
40500.01.0001	CONCESSIONI EDILIZIE	01052.02.001	MANUTENZIONE STRAORDINARIA PATRIMONIO	0,00	12.000,00	11.512,00	0,00	0,00	488,00
40500.01.0001.1	PROVENTI DALLE CONCESSIONI EDILIZIE E SANZIONI PREVISTE DALLA DISCIPLINA URBANISTICA	10052.02.0002	MANUTENZIONE STRAORDINARIA STRADE	0,00	45.873,42	44.173,60	0,00	0,00	1.699,82
40500.01.0001.10	PROVENTI DALLE CONCESSIONI EDILIZIE E SANZIONI PREVISTE DALLA DISCIPLINA URBANISTICA	08012.03.0001	FINANZIAMENTO EDIFICI DI CULTO	0,00	10.000,00	10.000,00	0,00	0,00	0,00
40500.01.0001.12	PROVENTI DALLE CONCESSIONI EDILIZIE E SANZIONI PREVISTE DALLA DISCIPLINA URBANISTICA	09022.03.0003	ACCORDO QUADRO PER MANUTENZIONE VERDE PUBBLICO COMUNITA MONTANA VALLE TROMPIA	0,00	91.900,00	91.900,00	0,00	0,00	0,00

Allegato a/3) Risultato di amministrazione - quote destinate

40500.01.0001.13	PROVENTI DALLE CONCESSIONI EDILIZIE E SANZIONI PREVISTE DALLA DISCIPLINA URBANISTICA	09022.03.003	ACCORDO QUADRO PER MANUTENZIONE VERDE PUBBLICO	0,00	90.000,00	90.000,00	0,00	0,00	0,00
40500.01.0001.15	PROVENTI DALLE CONCESSIONI EDILIZIE E SANZIONI PREVISTE DALLA DISCIPLINA URBANISTICA	09022.05.0001	ACQUISIZIONE AREE VERDI	0,00	14.000,00	14.000,00	0,00	0,00	0,00
40500.01.0001.16	PROVENTI DALLE CONCESSIONI EDILIZIE E SANZIONI PREVISTE DALLA DISCIPLINA URBANISTICA	12092.02.0001	MANUTENZIONE STRAORDINARIA CIMITERI	0,00	45.000,00	45.000,00	0,00	0,00	0,00
40500.01.0001.17	PROVENTI DALLE CONCESSIONI EDILIZIE E SANZIONI PREVISTE DALLA DISCIPLINA URBANISTICA	10052.02.0001	COSTRUZIONE, AMPLIAMENTO E COMPLETAMENTO DEGLI IMPIANTI DI ILLUMINAZIONE	0,00	208.854,05	208.854,05	0,00	-13.328,94	13.328,94
40500.01.0001.18	PROVENTI DALLE CONCESSIONI EDILIZIE E SANZIONI PREVISTE DALLA DISCIPLINA URBANISTICA	10052.02.007	REALIZZAZIONE ARREDO URBANO ROTATORIE, PIAZZE E MARCIAPIEDI	0,00	34.709,00	34.709,00	0,00	0,00	0,00
40500.01.0001.3	PROVENTI DALLE CONCESSIONI EDILIZIE E SANZIONI PREVISTE DALLA DISCIPLINA URBANISTICA	01052.02.0010	INCARICHI PROFESSIONALI PER EDIFICI PATRIMONIO	0,00	20.000,00	20.000,00	0,00	0,00	0,00
40500.01.0001.5	PROVENTI DALLE CONCESSIONI EDILIZIE E SANZIONI PREVISTE DALLA DISCIPLINA URBANISTICA	04012.02.0001	MANUTENZIONE STRAORDINARIA SCUOLA MATERNA	0,00	9.787,80	9.787,80	0,00	0,00	0,00
40500.01.0001.6	PROVENTI DALLE CONCESSIONI EDILIZIE E SANZIONI PREVISTE DALLA DISCIPLINA URBANISTICA	04022.02.0002	ACQUISTO ATTREZZATURE PER SCUOLA MATERNA ELEMENTARE, MEDIA.	0,00	17.751,00	17.751,00	0,00	0,00	0,00
40500.01.0001.7	PROVENTI DALLE CONCESSIONI EDILIZIE E SANZIONI PREVISTE DALLA DISCIPLINA URBANISTICA	04022.02.0004	MANUTENZIONE STRAORDINARIA SCUOLA ELEMENTARE	0,00	3.883,80	3.883,80	0,00	0,00	0,00
40500.01.0001.9	PROVENTI DALLE CONCESSIONI EDILIZIE E SANZIONI PREVISTE DALLA DISCIPLINA URBANISTICA	null	null	0,00	1.268,80	1.268,80	0,00	0,00	0,00
40550.01.0001.18	PROVENTI DALLE CONCESSIONI EDILIZIE E SANZIONI PREVISTE DALLA DISCIPLINA URBANISTICA	null	null	0,00	111.560,71	0,00	0,00	0,00	111.560,71
AVANZO AMMINISTRAZIONE 2021	AVANZO AMMINISTRAZIONE 2021	null	null	107.465,74	0,00	77.414,05	0,00	0,00	30.051,69
<b>Totale</b>				<b>107.465,74</b>	<b>1.953.072,96</b>	<b>1.677.256,70</b>	<b>0,00</b>	<b>-19.072,20</b>	<b>402.354,20</b>
Totale quote accantonate nel risultato di amministrazione riguardanti le risorse destinate agli investimenti (g)									
Totale risorse destinate nel risultato di amministrazione al netto di quelle che sono state oggetto di accantonamenti (h = Totale f - g)									
0,00									
402.354,20									

**COMPOSIZIONE PER MISSIONI E PROGRAMMI DEL FONDO PLURIENNALE VINCOLATO DELL'ESERCIZIO 2021**

		(a)	(b)	(x)	(y)	(c) = (a)-(b)-(x)-(y)	(d)	(e)	(f)	(g) = (c)+(d)+(e)+(f)
	MISSIONI E PROGRAMMI	Fondo pluriennale vincolato al 31 dicembre dell'esercizio 2020	Spese impegnate negli esercizi precedenti e imputate all'esercizio 2021 e coperte dal fondo pluriennale vincolato	Riaccertamento degli impegni di cui alla lettera b) effettuata nel corso dell'esercizio 2021 (cd. economie di impegno)	Riaccertamento degli impegni di cui alla lettera b) effettuata nel corso dell'esercizio 2021 (cd. economie di impegno) su impegni pluriennali finanziati dal FPV e imputati agli esercizi succ. al 2021	Quota del fondo pluriennale vincolato al 31 dicembre dell'esercizio 2020, non desimata ad essere utilizzata nell'esercizio 2021 e rinviata all'esercizio 2022 e successivi.	Spese impegnate nell'esercizio 2021 con imputazione all'esercizio 2022 e coperte dal fondo pluriennale vincolato	Spese impegnate nell'esercizio 2021 con imputazione all'esercizio 2021 e coperte dal fondo pluriennale vincolato	Spese impegnate nell'esercizio 2021 con imputazione a esercizi successivi a quelli considerati nel bilancio pluriennale e coperte dal fondo pluriennale vincolato	Fondo pluriennale vincolato al 31 dicembre dell'esercizio 2021
<b>01</b>	<b>MISSIONE 1 - Servizi istituzionali, generali e di gestione</b>									
01	Organi istituzionali	0,00	0,00	0,00	0,00	0,00	0,00	0,00	0,00	0,00
02	Segreteria generale	0,00	0,00	0,00	0,00	0,00	0,00	0,00	0,00	0,00
03	Gestione economica, finanziaria, programmazione e provveditorato	0,00	0,00	0,00	0,00	0,00	0,00	0,00	0,00	0,00
04	Gestione delle entrate tributarie e servizi fiscali	0,00	0,00	0,00	0,00	0,00	0,00	0,00	0,00	0,00
05	Gestione dei beni demaniali e patrimoniali	361.323,22	316.395,93	10.312,84	0,00	34.614,45	1.890.962,48	0,00	0,00	1.925.576,93
06	Ufficio tecnico	0,00	0,00	0,00	0,00	0,00	0,00	0,00	0,00	0,00
07	Elezioni e consultazioni popolari - Anagrafe e stato civile	0,00	0,00	0,00	0,00	0,00	0,00	0,00	0,00	0,00
08	Statistica e sistemi informativi	0,00	0,00	0,00	0,00	0,00	0,00	0,00	0,00	0,00
10	Risorse umane	0,00	0,00	0,00	0,00	0,00	0,00	0,00	0,00	0,00
11	Altri servizi generali	278.264,32	237.327,52	25.687,24	0,00	15.249,56	237.607,08	0,00	0,00	252.856,64
	<b>Totale MISSIONE 01 - Servizi istituzionali, generali e di gestione</b>	<b>639.587,54</b>	<b>553.723,45</b>	<b>36.000,08</b>	<b>0,00</b>	<b>49.864,01</b>	<b>2.128.569,56</b>	<b>0,00</b>	<b>0,00</b>	<b>2.178.433,57</b>
<b>03</b>	<b>MISSIONE 3 - Ordine pubblico e sicurezza</b>									
01	Polizia locale e amministrativa	22.814,00	22.814,00	0,00	0,00	0,00	0,00	0,00	0,00	0,00
	<b>Totale MISSIONE 03 - Ordine pubblico e sicurezza</b>	<b>22.814,00</b>	<b>22.814,00</b>	<b>0,00</b>	<b>0,00</b>	<b>0,00</b>	<b>0,00</b>	<b>0,00</b>	<b>0,00</b>	<b>0,00</b>
<b>04</b>	<b>MISSIONE 4 - Istruzione e diritto allo studio</b>									
01	Istruzione prescolastica	207.173,01	207.173,01	0,00	0,00	0,00	0,00	0,00	0,00	0,00
02	Altri ordini di istruzione non universitaria	2.335.554,94	2.335.554,94	0,00	0,00	0,00	0,00	0,00	0,00	0,00
03	Edilizia scolastica (solo per le Regioni)	0,00	0,00	0,00	0,00	0,00	0,00	0,00	0,00	0,00
06	Servizi ausiliari all'istruzione	0,00	0,00	0,00	0,00	0,00	0,00	0,00	0,00	0,00
07	Diritto allo studio	0,00	0,00	0,00	0,00	0,00	0,00	0,00	0,00	0,00
	<b>Totale MISSIONE 04 - Istruzione e diritto allo studio</b>	<b>2.542.727,95</b>	<b>2.542.727,95</b>	<b>0,00</b>	<b>0,00</b>	<b>0,00</b>	<b>0,00</b>	<b>0,00</b>	<b>0,00</b>	<b>0,00</b>

Allegato b) al Rendiconto - Fondo pluriennale vincolato

	MISSIONI E PROGRAMMI	Fondo pluriennale vincolato al 31 dicembre dell'esercizio 2020	Spese impegnate negli esercizi precedenti e imputate all'esercizio 2021 e coperte dal fondo pluriennale vincolato	Riaccertamento degli impegni di cui alla lettera b) effettuata nel corso dell'esercizio 2021 (cd. economie di impegno)	Riaccertamento degli impegni di cui alla lettera b) effettuata nel corso dell'esercizio 2020, non destinata ad essere utilizzata nell'esercizio 2021 e rinviata all'esercizio 2022 e successivi	Quota del fondo pluriennale vincolato al 31 dicembre dell'esercizio 2020, non destinata ad essere utilizzata nell'esercizio 2021 e rinviata all'esercizio 2022 e successivi	Spese impegnate nell'esercizio 2021 con imputazione all'esercizio 2022 e coperte dal fondo pluriennale vincolato	Spese impegnate nell'esercizio 2021 con imputazione all'esercizio 2023 e coperte dal fondo pluriennale vincolato	Spese impegnate nell'esercizio 2021 con imputazione a esercizi successivi a quelli considerati nel bilancio pluriennale e coperte dal fondo pluriennale vincolato	Fondo pluriennale vincolato al 31 dicembre dell'esercizio 2021
		(a)	(b)	(x)	(y)	(c) = (a)-(b)-(x)-(y)	(d)	(e)	(f)	(g) = (c)+(d)+(e)+(f)
<b>05</b>	<b>MISSIONE 5 - Tutela e valorizzazione dei beni e attività culturali</b>									
01	Valorizzazione dei beni di interesse storico	0,00	0,00	0,00	0,00	0,00	0,00	0,00	0,00	0,00
02	Attività culturali e interventi diversi nel settore culturale	0,00	0,00	0,00	0,00	0,00	0,00	0,00	0,00	0,00
	<b>Totale MISSIONE 05 - Tutela e valorizzazione dei beni e attività culturali</b>	0,00	0,00	0,00	0,00	0,00	0,00	0,00	0,00	0,00
<b>06</b>	<b>MISSIONE 6 - Politiche giovanili, sport e tempo libero</b>									
01	Sport e tempo libero	0,00	0,00	0,00	0,00	0,00	0,00	0,00	0,00	0,00
02	Giovani	0,00	0,00	0,00	0,00	0,00	0,00	0,00	0,00	0,00
	<b>Totale MISSIONE 06 - Politiche giovanili, sport e tempo libero</b>	0,00	0,00	0,00	0,00	0,00	0,00	0,00	0,00	0,00
<b>08</b>	<b>MISSIONE 8 - Assetto del territorio ed edilizia abitativa</b>									
01	Urbanistica e assetto del territorio	0,00	0,00	0,00	0,00	0,00	0,00	0,00	0,00	0,00
02	Edilizia residenziale pubblica e locale e piani di edilizia economico-popolare	0,00	0,00	0,00	0,00	0,00	0,00	0,00	0,00	0,00
	<b>Totale MISSIONE 08 - Assetto del territorio ed edilizia abitativa</b>	0,00	0,00	0,00	0,00	0,00	0,00	0,00	0,00	0,00
<b>09</b>	<b>MISSIONE 9 - Sviluppo sostenibile e tutela del territorio e dell'ambiente</b>									
02	Tutela, valorizzazione e recupero ambientale	71.791,13	71.067,18	723,95	0,00	0,00	95.500,00	0,00	0,00	95.500,00
03	Rifiuti	0,00	0,00	0,00	0,00	0,00	0,00	0,00	0,00	0,00
04	Servizio idrico integrato	98.257,84	98.257,84	0,00	0,00	0,00	0,00	0,00	0,00	0,00
06	Tutela e valorizzazione delle risorse idriche	0,00	0,00	0,00	0,00	0,00	0,00	0,00	0,00	0,00
08	Qualità dell'aria e riduzione dell'inquinamento	0,00	0,00	0,00	0,00	0,00	0,00	0,00	0,00	0,00
	<b>Totale MISSIONE 09 - Sviluppo sostenibile e tutela del territorio e dell'ambiente</b>	170.048,97	169.325,02	723,95	0,00	0,00	95.500,00	0,00	0,00	95.500,00

Allegato b) al Rendiconto - Fondo pluriennale vincolato

		(a)	(b)	(c)	(y)	(c) = (a)-(b)-(x)-(y)	(d)	(e)	(f)	(g) = (c)+(d)+(e)+(f)
	MISSIONI E PROGRAMMI	Fondo pluriennale vincolato al 31 dicembre dell'esercizio 2020	Spese impegnate negli esercizi precedenti e imputate all'esercizio 2021 e coperte dal fondo pluriennale vincolato	Riaccertamento degli impegni di cui alla lettera b) effettuata nel corso dell'esercizio 2021 (cd. economie di impegno)	Riaccertamento degli impegni di cui alla lettera b) effettuata nel corso dell'esercizio 2021 (cd. economie di impegno) su impegni pluriennali finanziati dal FPV e imputati agli esercizi succ. al 2021	Quota del fondo pluriennale vincolato al 31 dicembre dell'esercizio 2020, non destinata ad essere utilizzata nell'esercizio 2021 e rinviata all'esercizio 2022 e successivi	Spese impegnate nell'esercizio 2021 con imputazione all'esercizio 2022 e coperte dal fondo pluriennale vincolato	Spese impegnate nell'esercizio 2021 con imputazione all'esercizio 2023 e coperte dal fondo pluriennale vincolato	Spese impegnate nell'esercizio 2021 con imputazione a esercizi successivi a quelli considerati nel bilancio pluriennale e coperte dal fondo pluriennale vincolato	Fondo pluriennale vincolato al 31 dicembre dell'esercizio 2021
<b>10</b>	<b>MISSIONE 10 - Trasporti e diritto alla mobilità</b>									
05	Viabilità e infrastrutture stradali	139.828,49	50.461,09	1.699,82	0,00	87.667,58	611.290,13	0,00	0,00	698.957,71
	<b>Totale MISSIONE 10 - Trasporti e diritto alla mobilità</b>	139.828,49	50.461,09	1.699,82	0,00	87.667,58	611.290,13	0,00	0,00	698.957,71
<b>11</b>	<b>MISSIONE 11 - Soccorso civile</b>									
01	Sistema di protezione civile	0,00	0,00	0,00	0,00	0,00	0,00	0,00	0,00	0,00
	<b>Totale MISSIONE 11 - Soccorso civile</b>	0,00	0,00	0,00	0,00	0,00	0,00	0,00	0,00	0,00
<b>12</b>	<b>MISSIONE 12 - Diritti sociali, politiche sociali e famiglia</b>									
01	Interventi per l'infanzia e i minori e per asili nido	0,00	0,00	0,00	0,00	0,00	0,00	0,00	0,00	0,00
02	Interventi per la disabilità	0,00	0,00	0,00	0,00	0,00	0,00	0,00	0,00	0,00
03	Interventi per gli anziani	0,00	0,00	0,00	0,00	0,00	0,00	0,00	0,00	0,00
04	Interventi per soggetti a rischio di esclusione sociale	0,00	0,00	0,00	0,00	0,00	0,00	0,00	0,00	0,00
06	Interventi per il diritto alla casa	0,00	0,00	0,00	0,00	0,00	0,00	0,00	0,00	0,00
07	Programmazione e governo della rete dei servizi socio-sanitari e sociali	0,00	0,00	0,00	0,00	0,00	0,00	0,00	0,00	0,00
08	Cooperazione e associazionismo	0,00	0,00	0,00	0,00	0,00	0,00	0,00	0,00	0,00
09	Servizio necroscopico e cimiteriale	0,00	0,00	0,00	0,00	0,00	129.335,30	0,00	0,00	129.335,30
	<b>Totale MISSIONE 12 - Diritti sociali, politiche sociali e famiglia</b>	0,00	0,00	0,00	0,00	0,00	129.335,30	0,00	0,00	129.335,30
<b>14</b>	<b>MISSIONE 14 - Sviluppo economico e competitività</b>									
01	Industria PMI e Artigianato	0,00	0,00	0,00	0,00	0,00	0,00	0,00	0,00	0,00
02	Commercio - reti distributive - tutela dei consumatori	0,00	0,00	0,00	0,00	0,00	0,00	0,00	0,00	0,00
	<b>Totale MISSIONE 14 - Sviluppo economico e competitività</b>	0,00	0,00	0,00	0,00	0,00	0,00	0,00	0,00	0,00
<b>20</b>	<b>MISSIONE 20 - Fondi e accantonamenti</b>									
01	Fondo di riserva	0,00	0,00	0,00	0,00	0,00	0,00	0,00	0,00	0,00

Allegato b) al Rendiconto - Fondo pluriennale vincolato

	Fondo pluriennale vincolato al 31 dicembre dell'esercizio 2020	Spese impegnate negli esercizi precedenti e imputate all'esercizio 2021 e coperte dal fondo pluriennale vincolato	Riaccertamento degli impegni di cui alla lettera b) effettuata nel corso dell'esercizio 2021 (cd. economie di impegno)	Riaccertamento degli impegni di cui alla lettera b) effettuata nel corso dell'esercizio 2021 (cd. economie di impegno)	Riaccertamento degli impegni di cui alla lettera b) effettuata nel corso dell'esercizio 2021 (cd. economie di impegno) su impegni pluriennali finanziati dal FPV e imputati agli esercizi succ. al 2021	Quota del fondo pluriennale vincolato al 31 dicembre dell'esercizio 2020, non destinata ad essere utilizzata nell'esercizio 2021 e rinviata all'esercizio 2022 e successivi	Spese impegnate nell'esercizio 2021 con imputazione all'esercizio 2022 e coperte dal fondo pluriennale vincolato	Spese impegnate nell'esercizio 2021 con imputazione all'esercizio 2023 e coperte dal fondo pluriennale vincolato	Spese impegnate nell'esercizio 2021 con imputazione a esercizi successivi a quelli considerati nel bilancio pluriennale e coperte dal fondo pluriennale vincolato	Fondo pluriennale vincolato al 31 dicembre dell'esercizio 2021
	(a)	(b)	(x)	(y)	(c) = (a)-(b)-(x)-(y)	(d)	(e)	(f)	(g) = (c)+(d)+(e)+(f)	
02	0,00	0,00	0,00	0,00	0,00	0,00	0,00	0,00	0,00	
03	0,00	0,00	0,00	0,00	0,00	0,00	0,00	0,00	0,00	
<b>Totale MISSIONE 20 - Fondi e accantonamenti</b>	<b>0,00</b>	<b>0,00</b>	<b>0,00</b>	<b>0,00</b>	<b>0,00</b>	<b>0,00</b>	<b>0,00</b>	<b>0,00</b>	<b>0,00</b>	
<b>50 MISSIONE 50 - Debito pubblico</b>										
02	0,00	0,00	0,00	0,00	0,00	0,00	0,00	0,00	0,00	
<b>Totale MISSIONE 50 - Debito pubblico</b>	<b>0,00</b>	<b>0,00</b>	<b>0,00</b>	<b>0,00</b>	<b>0,00</b>	<b>0,00</b>	<b>0,00</b>	<b>0,00</b>	<b>0,00</b>	
<b>60 MISSIONE 60 - Anticipazioni finanziarie</b>										
01	0,00	0,00	0,00	0,00	0,00	0,00	0,00	0,00	0,00	
<b>Totale MISSIONE 60 - Anticipazioni finanziarie</b>	<b>0,00</b>	<b>0,00</b>	<b>0,00</b>	<b>0,00</b>	<b>0,00</b>	<b>0,00</b>	<b>0,00</b>	<b>0,00</b>	<b>0,00</b>	
<b>99 MISSIONE 99 - Servizi per conto terzi</b>										
01	0,00	0,00	0,00	0,00	0,00	0,00	0,00	0,00	0,00	
<b>Totale MISSIONE 99 - Servizi per conto terzi</b>	<b>0,00</b>	<b>0,00</b>	<b>0,00</b>	<b>0,00</b>	<b>0,00</b>	<b>0,00</b>	<b>0,00</b>	<b>0,00</b>	<b>0,00</b>	
<b>TOTALE</b>	<b>3.515.006,95</b>	<b>3.339.051,51</b>	<b>38.423,85</b>	<b>0,00</b>	<b>137.531,59</b>	<b>2.964.694,99</b>	<b>0,00</b>	<b>0,00</b>	<b>3.102.226,58</b>	

**COMPOSIZIONE DELL'ACCANTONAMENTO AL FONDO CREDITI DI DUBBIA ESIGIBILITA' E AL FONDO SVALUTAZIONE CREDITI**

Tipologia	DENOMINAZIONE	RESIDUI ATTIVI FORMATISI NELL'ESERCIZIO 2021 (a)	RESIDUI ATTIVI DEGLI ESERCIZI PRECEDENTI (b)	TOTALE RESIDUI ATTIVI (c) = (a) + (b)	IMPORTO MINIMO DEL FONDO (d)	FONDO CREDITI DI DUBBIA ESIGIBILITA' (e)	% di accantonamento al fondo crediti di dubbia esigibilità (f) = (e) / (c)
	<b>ENTRATE CORRENTI DI NATURA TRIBUTARIA, CONTRIBUTIVA E PEREQUATIVA</b>						
1010100	Tipologia 101 - Imposte, tasse e proventi assimilati di cui accertati per cassa sulla base del principio contabile 3.7 Tipologia 101 - Imposte, tasse e proventi assimilati non accertati per cassa	2.259.217,33 0,00 2.259.217,33	992.143,40 0,00 992.143,40	3.251.360,73 0,00 3.251.360,73	1.552.959,65	1.552.959,65	47,763376
1010200	Tipologia 102 - Tributi destinati al finanziamento della sanità (solo per le Regioni) di cui accertati per cassa sulla base del principio contabile 3.7 Tipologia 102 - Tributi destinati al finanziamento della sanità (solo per le Regioni) non accertati per cassa	0,00 0,00 0,00	0,00 0,00 0,00	0,00 0,00 0,00	0,00	0,00	0
1010300	Tipologia 103 - Tributi devoluti e regolati alle autonomie speciali (solo per le Regioni) di cui accertati per cassa sulla base del principio contabile 3.7 Tipologia 103 - Tributi devoluti e regolati alle autonomie speciali (solo per le Regioni) non accertati per cassa	0,00 0,00 0,00	0,00 0,00 0,00	0,00 0,00 0,00	0,00	0,00	0
1010400	Tipologia 104 - Compartecipazioni di tributi	0,00	0,00	0,00	0,00	0,00	0,000000
1030100	Tipologia 301 - Fondi perequativi da Amministrazioni Centrali	39.360,95	0,00	39.360,95	0,00	0,00	0,000000
1030200	Tipologia 302 - Fondi perequativi dalla Regione o Provincia autonoma	0,00	0,00	0,00	0,00	0,00	0,000000
	<b>Totale TITOLO 1</b>	<b>2.298.578,28</b>	<b>992.143,40</b>	<b>3.290.721,68</b>	<b>1.552.959,65</b>	<b>1.552.959,65</b>	<b>47,192069</b>
	<b>TRASFERIMENTI CORRENTI</b>						
2010100	Tipologia 101 - Trasferimenti correnti da Amministrazioni pubbliche	52.936,32	15.294,12	68.230,44	0,00	0,00	0,000000
2010200	Tipologia 102 - Trasferimenti correnti da Famiglie	0,00	0,00	0,00	0,00	0,00	0,000000

Allegato c) - Fondo crediti di dubbia esigibilità

Tipologia	DENOMINAZIONE	RESIDUI ATTIVI FORMATISI NELL'ESERCIZIO 2021 (a)	RESIDUI ATTIVI DEGLI ESERCIZI PRECEDENTI (b)	TOTALE RESIDUI ATTIVI (c) = (a) + (b)	IMPORTO MINIMO DEL FONDO (d)	FONDO CREDITI DI DUBBIA ESIGIBILITA' (e)	% di accantonamento al fondo crediti di dubbia esigibilità (f) = (e) / (c)
2010300	Tipologia 103 - Trasferimenti correnti da Imprese	0,00	0,00	0,00	0,00	0,00	0,000000
2010400	Tipologia 104 - Trasferimenti correnti da Istituzioni Sociali Private	0,00	0,00	0,00	0,00	0,00	0,000000
2010500	Tipologia 105 - Trasferimenti correnti dall'Unione Europea e dal Resto del Mondo Trasferimenti correnti dall'Unione Europea Trasferimenti correnti dal Resto del Mondo	0,00 0,00 0,00	0,00 0,00 0,00	0,00 0,00 0,00	0,00	0,00	0
	<b>Totale TITOLO 2</b>	52.936,32	15.294,12	68.230,44	0,00	0,00	0,000000
	<b>ENTRATE EXTRATRIBUTARIE</b>						
3010000	Tipologia 100 - Vendita di beni e servizi e proventi derivanti dalla gestione dei beni	368.230,31	47.875,42	416.105,73	19.837,69	19.837,69	4,767464
3020000	Tipologia 200 - Proventi derivanti dall'attività di controllo e repressione delle irregolarità e degli illeciti	419.391,11	0,00	419.391,11	125,98	246.905,00	58,872254
3030000	Tipologia 300 - Interessi attivi	0,00	0,00	0,00	0,00	0,00	0,000000
3040000	Tipologia 400 - Altre entrate da redditi da capitale	0,00	0,00	0,00	0,00	0,00	0,000000
3050000	Tipologia 500 - Rimborsi e altre entrate correnti	91.779,38	108.311,85	200.091,23	56.780,19	56.780,19	28,377151
	<b>Totale TITOLO 3</b>	879.400,80	156.187,27	1.035.588,07	76.743,86	323.522,88	31,240499
	<b>ENTRATE IN CONTO CAPITALE</b>						
4010000	Tipologia 100 - Tributi in conto capitale	0,00	0,00	0,00	0,00	0,00	0,000000
4020000	Tipologia 200 - Contributi agli investimenti Contributi agli investimenti da amministrazioni pubbliche Contributi agli investimenti da UE Tipologia 200 - Contributi agli investimenti al netto dei contributi da PA e da UE	1.771.710,07 1.642.218,00 0,00 129.492,07	2.425.943,30 2.417.637,54 0,00 8.305,76	4.197.653,37 4.059.855,54 0,00 137.797,83	0,00	0,00	0

Allegato c) - Fondo crediti di dubbia esigibilità

Tipologia	DENOMINAZIONE	RESIDUI ATTIVI FORMATISI NELL'ESERCIZIO 2021 (a)	RESIDUI ATTIVI DEGLI ESERCIZI PRECEDENTI (b)	TOTALE RESIDUI ATTIVI (c) = (a) + (b)	IMPORTO MINIMO DEL FONDO (d)	FONDO CREDITI DI DUBBIA ESIGIBILITA' (e)	% di accantonamento al fondo crediti di dubbia esigibilità (f) = (e) / (c)
4030000	Tipologia 300 - Altri trasferimenti in conto capitale Trasferimenti in conto capitale da amministrazioni pubbliche Trasferimenti in conto capitale da UE	0,00 0,00 0,00 0,00	0,00 0,00 0,00 0,00	0,00 0,00 0,00 0,00	0,00	0,00	0
4040000	Tipologia 400 - Entrate da alienazione di beni materiali e immateriali	177,40	2.885.498,69	2.885.676,09	2.874.654,21	594.001,27	20,584475
4050000	Tipologia 500 - Altre entrate in conto capitale	0,00	0,00	0,00	0,00	0,00	0,000000
	<b>Totale TITOLO 4</b>	1.771.887,47	5.311.441,99	7.083.329,46	2.874.654,21	594.001,27	8,385905
	<b>ENTRATE DA RIDUZIONE DI ATTIVITÀ FINANZIARIE</b>						
5010000	Tipologia 100 - Alienazione di attività finanziarie	0,00	0,00	0,00	0,00	0,00	0,000000
5020000	Tipologia 200 - Riscossione crediti di breve termine	0,00	0,00	0,00	0,00	0,00	0,000000
5030000	Tipologia 300 - Riscossione crediti di medio-lungo termine	0,00	0,00	0,00	0,00	0,00	0,000000
5040000	Tipologia 400 - Altre entrate per riduzione di attività finanziarie	0,00	0,00	0,00	0,00	0,00	0,000000
	<b>Totale TITOLO 5</b>	0,00	0,00	0,00	0,00	0,00	0,000000

Allegato c) - Fondo crediti di dubbia esigibilità

Tipologia	DENOMINAZIONE	RESIDUI ATTIVI FORMATI NELL'ESERCIZIO 2021 (a)	RESIDUI ATTIVI DEGLI ESERCIZI PRECEDENTI (b)	TOTALE RESIDUI ATTIVI (c) = (a) + (b)	IMPORTO MINIMO DEL FONDO (d)	FONDO CREDITI DI DUBBIA ESIGIBILITA' (e)	% di accantonamento al fondo crediti di dubbia esigibilità (f) = (e) / (c)
	<b>TOTALE GENERALE</b>	5.002.802,87	6.475.066,78	11.477.869,65	4.504.357,72	2.470.483,80	21,523888
	<b>DI CUI FONDO CREDITI DI DUBBIA ESIGIBILITA' IN C/CAPITALE</b>	1.771.887,47	5.311.441,99	7.083.329,46	2.874.654,21	594.001,27	8,385905
	<b>DI CUI FONDO CREDITI DI DUBBIA ESIGIBILITA' DI PARTE CORRENTE</b>	3.230.915,40	1.163.624,79	4.394.540,19	1.629.703,51	1.876.482,53	42,700316

CONFRONTO FONDO CREDITI DI DUBBIA ESIGIBILITA' - FONDO SVALUTAZIONE CREDITI	TOTALE CREDITI	FONDO SVALUTAZIONE CREDITI
RESIDUI ATTIVI NEL CONTO DEL BILANCIO TITOLI DA 1 A 5	11.477.869,65	2.470.483,80
CREDITI STRALCIATI DAL CONTO DEL BILANCIO	0,00	0,00
ACCERTAMENTI IMPUTATI AGLI ESERCIZI SUCCESSIVI AL 2021	0,00	0,00
<b>TOTALE</b>	<b>11.477.869,65</b>	<b>2.470.483,80</b>

**PROSPETTO DELLE ENTRATE DI BILANCIO PER TITOLI, TIPOLOGIE E CATEGORIE  
ACCERTAMENTI**

TITOLO TIPOLOGIA CATEGORIA	DENOMINAZIONE	Accertamenti	di cui entrate accertate non ricorrenti	Riscossioni in C/competenza	Riscossioni in C/residui
<b>1010100</b>	<b>ENTRATE CORRENTI DI NATURA TRIBUTARIA, CONTRIBUTIVA E PEREQUATIVA</b>				
	<b>Tipologia 101: Imposte, tasse e proventi assimilati</b>	<b>6.226.038,36</b>	<b>0,00</b>	<b>3.966.821,03</b>	<b>2.008.820,16</b>
1010106	Imposta municipale propria	3.195.686,00	0,00	2.488.922,23	230.393,23
1010108	Imposta comunale sugli immobili (ICI)	0,00	0,00	0,00	0,00
1010116	Addizionale comunale IRPEF	1.224.971,30	0,00	378.011,24	836.000,94
1010151	Tassa smaltimento rifiuti solidi urbani	0,00	0,00	0,00	0,00
1010153	Imposta comunale sulla pubblicità e diritto sulle pubbliche affissioni	793,36	0,00	793,36	2.965,25
1010161	Tributo comunale sui rifiuti e sui servizi	1.643.069,58	0,00	1.073.184,08	883.768,56
1010176	Tassa sui servizi comunali (TASI)	152.097,00	0,00	16.489,00	55.692,18
1010199	Altre imposte, tasse e proventi n.a.c.	9.421,12	0,00	9.421,12	0,00
<b>1010400</b>	<b>Tipologia 104: Compartecipazioni di tributi</b>	<b>0,00</b>	<b>0,00</b>	<b>0,00</b>	<b>0,00</b>
1010406	Compartecipazione IRPEF ai Comuni	0,00	0,00	0,00	0,00
<b>1030100</b>	<b>Tipologia 301: Fondi perequativi da Amministrazioni Centrali</b>	<b>1.293.964,40</b>	<b>0,00</b>	<b>1.254.603,45</b>	<b>56.838,85</b>
1030101	Fondi perequativi dallo Stato	1.293.964,40	0,00	1.254.603,45	56.838,85
<b>1000000</b>	<b>TOTALE TITOLO 1</b>	<b>7.520.002,76</b>	<b>0,00</b>	<b>5.221.424,48</b>	<b>2.065.659,01</b>
	<b>TRASFERIMENTI CORRENTI</b>				
<b>2010100</b>	<b>Tipologia 101: Trasferimenti correnti da Amministrazioni pubbliche</b>	<b>651.379,51</b>	<b>0,00</b>	<b>598.443,19</b>	<b>52.958,93</b>
2010101	Trasferimenti correnti da Amministrazioni CENTRALI	471.004,40	0,00	436.867,24	0,00
2010102	Trasferimenti correnti da Amministrazioni LOCALI	180.375,11	0,00	161.575,95	52.958,93
<b>2000000</b>	<b>TOTALE TITOLO 2</b>	<b>651.379,51</b>	<b>0,00</b>	<b>598.443,19</b>	<b>52.958,93</b>

Allegato d) al Rendiconto - Entrate per categorie

TITOLO TIPOLOGIA CATEGORIA	DENOMINAZIONE	Accertamenti	di cui entrate accertate non ricorrenti	Riscossioni in C/competenza	Riscossioni in C/residui
<b>3010000</b>	<b>ENTRATE EXTRATRIBUTARIE</b>				
3010100	Tipologia 100: Vendita di beni e servizi e proventi derivanti dalla gestione dei beni	1.398.757,08	0,00	1.030.526,77	351.212,49
3010200	Vendita di beni	0,00	0,00	0,00	0,00
3010300	Entrate dalla vendita e dall'erogazione di servizi	899.492,90	0,00	625.950,85	305.639,25
	Proventi derivanti dalla gestione dei beni	499.264,18	0,00	404.575,92	45.573,24
<b>3020000</b>	<b>Tipologia 200: Proventi derivanti dall'attività di controllo e repressione delle irregolarità e degli illeciti</b>	<b>866.956,38</b>	<b>0,00</b>	<b>447.565,27</b>	<b>281.307,56</b>
3020300	Entrate da imprese derivanti dall'attività di controllo e repressione delle irregolarità e degli illeciti	866.956,38	0,00	447.565,27	281.307,56
<b>3030000</b>	<b>Tipologia 300: Interessi attivi</b>	<b>1,94</b>	<b>0,00</b>	<b>1,94</b>	<b>0,00</b>
3030200	Interessi attivi da titoli e finanziamenti a medio - lungo termine	0,00	0,00	0,00	0,00
3030300	Altri interessi attivi	1,94	0,00	1,94	0,00
<b>3040000</b>	<b>Tipologia 400: Altre entrate da redditi da capitale</b>	<b>0,00</b>	<b>0,00</b>	<b>0,00</b>	<b>0,00</b>
3040300	Entrate derivanti dalla distribuzione di utili e avanzi	0,00	0,00	0,00	0,00
<b>3050000</b>	<b>Tipologia 500: Rimborsi e altre entrate correnti</b>	<b>315.242,66</b>	<b>0,00</b>	<b>223.463,28</b>	<b>181.748,58</b>
3050200	Rimborsi in entrata	43.175,25	0,00	29.390,29	55.507,97
3059900	Altre entrate correnti n.a.c.	272.067,41	0,00	194.072,99	126.240,61
<b>3000000</b>	<b>TOTALE TITOLO 3</b>	<b>2.580.958,06</b>	<b>0,00</b>	<b>1.701.557,26</b>	<b>814.268,63</b>
	<b>ENTRATE IN CONTO CAPITALE</b>				
<b>4020000</b>	<b>Tipologia 200: Contributi agli investimenti</b>	<b>3.008.252,84</b>	<b>0,00</b>	<b>1.236.542,77</b>	<b>437.194,70</b>
4020100	Contributi agli investimenti da amministrazioni pubbliche	2.441.033,00	0,00	798.815,00	436.512,22
4020200	Contributi agli investimenti da Famiglie	0,00	0,00	0,00	0,00
4020300	Contributi agli investimenti da imprese	567.219,84	0,00	437.727,77	682,48
<b>4040000</b>	<b>Tipologia 400: Entrate da alienazione di beni materiali e immateriali</b>	<b>52.460,71</b>	<b>0,00</b>	<b>52.283,31</b>	<b>0,00</b>
4040100	Alienazione di beni materiali	0,00	0,00	0,00	0,00
4040200	Cessione di Terreni e di beni materiali non prodotti	52.460,71	0,00	52.283,31	0,00

TITOLO TIPOLOGIA CATEGORIA	DENOMINAZIONE	Accertamenti	di cui entrate accertate non ricorrenti	Riscossioni in C/competenza	Riscossioni in C/residui
4040300	Alienazione di beni immateriali	0,00	0,00	0,00	0,00
4050000	<b>Tipologia 500: Altre entrate in conto capitale</b>	<b>729.536,64</b>	<b>0,00</b>	<b>729.536,64</b>	<b>0,00</b>
4050100	Permessi da costruire	729.536,64	0,00	729.536,64	0,00
4000000	<b>TOTALE TITOLO 4</b>	<b>3.790.250,19</b>	<b>0,00</b>	<b>2.018.362,72</b>	<b>437.194,70</b>
	<b>ENTRATE DA RIDUZIONE DI ATTIVITÀ FINANZIARIE</b>				
5010000	<b>Tipologia 100: Alienazione di attività finanziarie</b>	<b>0,00</b>	<b>0,00</b>	<b>0,00</b>	<b>0,00</b>
5010100	Alienazione di azioni e partecipazioni e conferimenti di capitale	0,00	0,00	0,00	0,00
5030000	<b>Tipologia 300: Riscossione crediti di medio-lungo termine</b>	<b>0,00</b>	<b>0,00</b>	<b>0,00</b>	<b>0,00</b>
5030100	Riscossione crediti di medio-lungo termine a tasso agevolato da Amministrazioni Pubbliche	0,00	0,00	0,00	0,00
5030300	Riscossione crediti di medio-lungo termine a tasso agevolato da Imprese	0,00	0,00	0,00	0,00
5000000	<b>TOTALE TITOLO 5</b>	<b>0,00</b>	<b>0,00</b>	<b>0,00</b>	<b>0,00</b>
	<b>ACCENSIONE DI PRESTITI</b>				
6030000	<b>Tipologia 300: Accensione Mutui e altri finanziamenti a medio lungo termine</b>	<b>0,00</b>	<b>0,00</b>	<b>0,00</b>	<b>632.000,00</b>
6030100	Accensione mutui e altri finanziamenti a medio lungo termine	0,00	0,00	0,00	632.000,00
6000000	<b>TOTALE TITOLO 6</b>	<b>0,00</b>	<b>0,00</b>	<b>0,00</b>	<b>632.000,00</b>
	<b>ANTICIPAZIONI DA ISTITUTO TESORIERE/CASSIERE</b>				
7010000	<b>Tipologia 100: Anticipazioni da istituto tesoriere/cassiere</b>	<b>0,00</b>	<b>0,00</b>	<b>0,00</b>	<b>0,00</b>
7010100	Anticipazioni da istituto tesoriere/cassiere	0,00	0,00	0,00	0,00
7000000	<b>TOTALE TITOLO 7</b>	<b>0,00</b>	<b>0,00</b>	<b>0,00</b>	<b>0,00</b>
	<b>ENTRATE PER CONTO DI TERZI E PARTITE DI GIRO</b>				
9010000	<b>Tipologia 100: Entrate per partite di giro</b>	<b>1.456.064,16</b>	<b>0,00</b>	<b>1.450.909,59</b>	<b>4.098,73</b>
9010100	Altre ritenute	886.066,47	0,00	885.676,70	20,17

Allegato d) al Rendiconto - Entrate per categorie

TITOLO TIPOLOGIA CATEGORIA	DENOMINAZIONE	Accertamenti	di cui entrate accertate non ricorrenti	Riscossioni in C/competenza	Riscossioni in C/residui
9010200	Ritenute su redditi da lavoro dipendente	532.285,29	0,00	532.285,29	0,00
9010300	Ritenute su redditi da lavoro autonomo	32.712,40	0,00	32.504,63	0,00
9019900	Altre entrate per partite di giro	5.000,00	0,00	442,97	4.078,56
<b>9020000</b>	<b>Tipologia 200: Entrate per conto terzi</b>	<b>920.699,14</b>	<b>0,00</b>	<b>861.240,18</b>	<b>91.220,52</b>
9020100	Rimborso per acquisto di beni e servizi per conto terzi	920.699,14	0,00	861.240,18	91.220,52
9020400	Depositi di/presso terzi	0,00	0,00	0,00	0,00
<b>9000000</b>	<b>TOTALE TITOLO 9</b>	<b>2.376.763,30</b>	<b>0,00</b>	<b>2.312.149,77</b>	<b>95.319,25</b>
<b>TOTALE GENERALE DELLE ENTRATE</b>		<b>16.919.353,82</b>	<b>0,00</b>	<b>11.851.937,42</b>	<b>4.097.400,52</b>

**PROSPETTO DELLE SPESE DI BILANCIO PER MISSIONI, PROGRAMMI E MACROAGGREGATI**

**SPESE CORRENTI - IMPEGNI**  
**Esercizio finanziario 2021**

MISSIONI E PROGRAMMI \ MACROAGGREGATI	101	102	103	104	105	106	107	108	109	110	Totale
	Redditi da lavoro dipendente	Imposte e tasse a carico dell'ente	Acquisto di beni e servizi	Trasferimenti correnti	Trasferimenti di tributi (solo per le Regioni)	Fondi perequativi (solo per le Regioni)	Interessi passivi	Altre spese per redditi da capitale	Rimborsi e poste correttive delle entrate	Altre spese correnti	Totale
<b>01 MISSIONE 1 - Servizi istituzionali, generali e di gestione</b>	<b>101</b>	<b>102</b>	<b>103</b>	<b>104</b>	<b>105</b>	<b>106</b>	<b>107</b>	<b>108</b>	<b>109</b>	<b>110</b>	<b>100</b>
01 Organi istituzionali	0,00	4.700,00	104.701,61	16.979,68	0,00	0,00	0,00	0,00	0,00	0,00	126.381,29
02 Segreteria generale	319.849,06	19.775,08	365.412,96	15.709,67	0,00	0,00	0,00	0,00	0,00	0,00	720.746,77
03 Gestione economica, finanziaria, programmazione e provveditorato	118.660,96	8.035,26	40.565,22	0,00	0,00	0,00	0,00	0,00	0,00	0,00	167.261,44
04 Gestione delle entrate tributarie e servizi fiscali	78.205,94	5.288,30	125.262,02	0,00	0,00	0,00	0,00	0,00	43.765,97	0,00	252.522,23
05 Gestione dei beni demaniali e patrimoniali	25.702,78	1.704,32	189.197,26	0,00	0,00	0,00	0,00	0,00	0,00	0,00	216.604,36
06 Ufficio tecnico	164.114,53	10.326,63	37.491,49	21.370,45	0,00	0,00	0,00	0,00	0,00	0,00	233.303,10
07 Elezioni e consultazioni popolari - Anagrafe e stato civile	139.572,53	7.370,60	1.995,20	2.898,00	0,00	0,00	0,00	0,00	0,00	0,00	151.836,33
08 Statistica e sistemi informativi	0,00	0,00	0,00	0,00	0,00	0,00	0,00	0,00	0,00	0,00	0,00
10 Risorse umane	0,00	0,00	0,00	0,00	0,00	0,00	0,00	0,00	0,00	0,00	0,00
11 Altri servizi generali	455.185,08	36.689,19	192.348,39	0,00	0,00	0,00	0,00	0,00	0,00	145.675,31	829.897,97
<b>TOTALE MISSIONE 1 - Servizi istituzionali, generali e di gestione</b>	<b>1.301.290,88</b>	<b>93.889,38</b>	<b>1.056.974,15</b>	<b>56.957,80</b>	<b>0,00</b>	<b>0,00</b>	<b>0,00</b>	<b>0,00</b>	<b>43.765,97</b>	<b>145.675,31</b>	<b>2.698.553,49</b>
<b>03 MISSIONE 3 - Ordine pubblico e sicurezza</b>											
01 Polizia locale e amministrativa	160.376,13	10.503,32	310.959,58	355.983,61	0,00	0,00	0,00	0,00	2.011,98	0,00	839.834,62
<b>TOTALE MISSIONE 3 - Ordine pubblico e sicurezza</b>	<b>160.376,13</b>	<b>10.503,32</b>	<b>310.959,58</b>	<b>355.983,61</b>	<b>0,00</b>	<b>0,00</b>	<b>0,00</b>	<b>0,00</b>	<b>2.011,98</b>	<b>0,00</b>	<b>839.834,62</b>
<b>04 MISSIONE 4 - Istruzione e diritto allo studio</b>											
01 Istruzione prescolastica	0,00	0,00	346.411,55	0,00	0,00	0,00	0,00	0,00	0,00	0,00	346.411,55

Allegato e) al Rendiconto - Spese per macroaggregati

	Redditi da lavoro dipendente	Imposte e tasse a carico dell'ente	Acquisto di beni e servizi	Trasferimenti correnti	Trasferimenti di tributi (solo per le Regioni)	Fondi perequativi (solo per le Regioni)	Interessi passivi	Altre spese per redditi da capitale	Rimborsi e poste correttive delle entrate	Altre spese correnti	Totale
	101	102	103	104	105	106	107	108	109	110	100
<b>MISSIONI E PROGRAMMI \ MACROAGGREGATI</b>											
02	0,00	0,00	253.592,13	0,00	0,00	0,00	12.504,81	0,00	0,00	0,00	266.096,94
03	0,00	0,00	0,00	0,00	0,00	0,00	0,00	0,00	0,00	0,00	0,00
06	0,00	0,00	265.245,92	14.500,00	0,00	0,00	0,00	0,00	0,00	0,00	279.745,92
07	0,00	0,00	0,00	113.702,48	0,00	0,00	0,00	0,00	0,00	0,00	113.702,48
	<b>0,00</b>	<b>0,00</b>	<b>865.249,60</b>	<b>128.202,48</b>	<b>0,00</b>	<b>0,00</b>	<b>12.504,81</b>	<b>0,00</b>	<b>0,00</b>	<b>0,00</b>	<b>1.005.956,89</b>
<b>05 MISSIONE 5 - Tutela e valorizzazione dei beni e attività culturali</b>											
01	0,00	0,00	0,00	0,00	0,00	0,00	0,00	0,00	0,00	0,00	0,00
02	112.312,76	7.355,72	135.938,77	108.154,70	0,00	0,00	0,00	0,00	0,00	0,00	363.761,95
	<b>112.312,76</b>	<b>7.355,72</b>	<b>135.938,77</b>	<b>108.154,70</b>	<b>0,00</b>	<b>0,00</b>	<b>0,00</b>	<b>0,00</b>	<b>0,00</b>	<b>0,00</b>	<b>363.761,95</b>
<b>06 MISSIONE 6 - Politiche giovanili, sport e tempo libero</b>											
01	0,00	0,00	156.905,75	11.000,00	0,00	0,00	75,34	0,00	0,00	0,00	167.981,09
02	0,00	0,00	9.900,00	87.960,00	0,00	0,00	0,00	0,00	0,00	0,00	97.860,00
	<b>0,00</b>	<b>0,00</b>	<b>166.805,75</b>	<b>98.960,00</b>	<b>0,00</b>	<b>0,00</b>	<b>75,34</b>	<b>0,00</b>	<b>0,00</b>	<b>0,00</b>	<b>265.841,09</b>
<b>08 MISSIONE 8 - Aspetto del territorio ed edilizia abitativa</b>											
01	38.491,34	2.520,72	929,10	0,00	0,00	0,00	0,00	0,00	0,00	0,00	41.941,16
02	0,00	0,00	0,00	0,00	0,00	0,00	0,00	0,00	0,00	0,00	0,00
	<b>38.491,34</b>	<b>2.520,72</b>	<b>929,10</b>	<b>0,00</b>	<b>0,00</b>	<b>0,00</b>	<b>0,00</b>	<b>0,00</b>	<b>0,00</b>	<b>0,00</b>	<b>41.941,16</b>
<b>09 MISSIONE 9 - Sviluppo sostenibile e tutela del territorio e dell'ambiente</b>											
02	63.213,27	4.165,01	29.150,86	132.236,50	0,00	0,00	0,00	0,00	0,00	0,00	228.765,64
03	0,00	0,00	1.285.196,59	0,00	0,00	0,00	0,00	0,00	0,00	0,00	1.285.196,59
04	0,00	0,00	14.660,00	0,00	0,00	0,00	0,00	0,00	0,00	0,00	14.660,00

Allegato e) al Rendiconto - Spese per macroaggregati

MISSIONI E PROGRAMMI \ \ MACROAGGREGATI	Redditi da lavoro dipendente	Imposte e tasse a carico dell'ente	Acquisto di beni e servizi	Trasferimenti correnti	Trasferimenti di tributi (solo per le Regioni)	Fondi perequativi (solo per le Regioni)	Interessi passivi	Altre spese per redditi da capitale	Rimborsi e poste correttive delle entrate	Altre spese correnti	Totale
	101	102	103	104	105	106	107	108	109	110	100
06 Tutela e valorizzazione delle risorse idriche	0,00	0,00	0,00	0,00	0,00	0,00	0,00	0,00	0,00	0,00	0,00
08 Qualità dell'aria e riduzione dell'inquinamento	0,00	0,00	0,00	0,00	0,00	0,00	0,00	0,00	0,00	0,00	0,00
<b>TOTALE MISSIONE 9 - Sviluppo sostenibile e tutela del territorio e dell'ambiente</b>	<b>63.213,27</b>	<b>4.165,01</b>	<b>1.329.007,45</b>	<b>132.236,50</b>	<b>0,00</b>	<b>0,00</b>	<b>0,00</b>	<b>0,00</b>	<b>0,00</b>	<b>0,00</b>	<b>1.528.622,23</b>
<b>10 MISSIONE 10 - Trasporti e diritto alla mobilità</b>											
05 Viabilità e infrastrutture stradali	29.004,81	1.910,67	272.135,50	0,00	0,00	0,00	0,00	0,00	0,00	0,00	303.050,98
<b>TOTALE MISSIONE 10 - Trasporti e diritto alla mobilità</b>	<b>29.004,81</b>	<b>1.910,67</b>	<b>272.135,50</b>	<b>0,00</b>	<b>0,00</b>	<b>0,00</b>	<b>0,00</b>	<b>0,00</b>	<b>0,00</b>	<b>0,00</b>	<b>303.050,98</b>
<b>11 MISSIONE 11 - Soccorso civile</b>											
01 Sistema di protezione civile	0,00	0,00	15.703,93	19.490,18	0,00	0,00	0,00	0,00	0,00	0,00	35.194,11
<b>TOTALE MISSIONE 11 - Soccorso civile</b>	<b>0,00</b>	<b>0,00</b>	<b>15.703,93</b>	<b>19.490,18</b>	<b>0,00</b>	<b>0,00</b>	<b>0,00</b>	<b>0,00</b>	<b>0,00</b>	<b>0,00</b>	<b>35.194,11</b>
<b>12 MISSIONE 12 - Diritti sociali, politiche sociali e famiglia</b>											
01 Interventi per l'infanzia e i minori e per asili nido	0,00	0,00	341.621,60	22.848,50	0,00	0,00	0,00	0,00	0,00	0,00	364.470,10
02 Interventi per la disabilità	0,00	0,00	605.500,96	24.635,52	0,00	0,00	0,00	0,00	0,00	0,00	630.136,48
03 Interventi per gli anziani	0,00	0,00	653.520,95	16.848,19	0,00	0,00	0,00	0,00	0,00	0,00	670.369,14
04 Interventi per soggetti a rischio di esclusione sociale	0,00	0,00	67.564,97	176.204,48	0,00	0,00	0,00	0,00	0,00	0,00	243.769,45
06 Interventi per il diritto alla casa	0,00	0,00	0,00	18.800,00	0,00	0,00	0,00	0,00	0,00	0,00	18.800,00
07 Programmazione e governo della rete dei servizi sociosanitari e sociali	139.834,01	8.633,17	8.878,50	76.276,78	0,00	0,00	0,00	0,00	0,00	0,00	233.622,46
08 Cooperazione e associazionismo	0,00	0,00	0,00	0,00	0,00	0,00	0,00	0,00	0,00	0,00	0,00
09 Servizio necroscopico e cimiteriale	25.352,85	1.703,91	103.562,00	0,00	0,00	0,00	0,00	0,00	0,00	0,00	130.618,76
<b>TOTALE MISSIONE 12 - Diritti sociali, politiche sociali e famiglia</b>	<b>165.186,86</b>	<b>10.337,08</b>	<b>1.780.648,98</b>	<b>335.613,47</b>	<b>0,00</b>	<b>0,00</b>	<b>0,00</b>	<b>0,00</b>	<b>0,00</b>	<b>0,00</b>	<b>2.291.766,39</b>
<b>14 MISSIONE 14 - Sviluppo economico e competitività</b>											
01 Industria PMI e Artigianato	0,00	0,00	0,00	0,00	0,00	0,00	34.212,67	0,00	0,00	0,00	34.212,67

Allegato e) al Rendiconto - Spese per macroaggregati

MISSIONI E PROGRAMMI \ MACROAGGREGATI	Redditi da lavoro dipendente	Imposte e tasse a carico dell'ente	Acquisto di beni e servizi	Trasferimenti correnti	Trasferimenti di tributi (solo per le Regioni)	Fondi perequativi (solo per le Regioni)	Interessi passivi	Altre spese per redditi da capitale	Rimborsi e poste correttive delle entrate	Altre spese correnti	Totale
	101	102	103	104	105	106	107	108	109	110	100
02	0,00	0,00	12.864,53	120.000,00	0,00	0,00	97,13	0,00	0,00	0,00	132.961,66
	<b>0,00</b>	<b>0,00</b>	<b>12.864,53</b>	<b>120.000,00</b>	<b>0,00</b>	<b>0,00</b>	<b>34.309,80</b>	<b>0,00</b>	<b>0,00</b>	<b>0,00</b>	<b>167.174,33</b>
<b>20</b>											
<i>MISSIONE 20 - Fondi e accantonamenti</i>											
01	0,00	0,00	0,00	0,00	0,00	0,00	0,00	0,00	0,00	0,00	0,00
02	0,00	0,00	0,00	0,00	0,00	0,00	0,00	0,00	0,00	0,00	0,00
03	0,00	0,00	0,00	0,00	0,00	0,00	0,00	0,00	0,00	0,00	0,00
	<b>0,00</b>	<b>0,00</b>	<b>0,00</b>	<b>0,00</b>	<b>0,00</b>	<b>0,00</b>	<b>0,00</b>	<b>0,00</b>	<b>0,00</b>	<b>0,00</b>	<b>0,00</b>
<b>60</b>											
<i>MISSIONE 60 - Anticipazioni finanziarie</i>											
01	0,00	0,00	0,00	0,00	0,00	0,00	0,00	0,00	0,00	0,00	0,00
	<b>0,00</b>	<b>0,00</b>	<b>0,00</b>	<b>0,00</b>	<b>0,00</b>	<b>0,00</b>	<b>0,00</b>	<b>0,00</b>	<b>0,00</b>	<b>0,00</b>	<b>0,00</b>
<b>TOTALE MACROAGGREGATI</b>	<b>1.869.876,05</b>	<b>130.661,90</b>	<b>5.947.217,34</b>	<b>1.355.598,74</b>	<b>0,00</b>	<b>0,00</b>	<b>46.889,95</b>	<b>0,00</b>	<b>45.777,95</b>	<b>145.675,31</b>	<b>9.541.717,24</b>

**PROSPETTO DELLE SPESE DI BILANCIO PER MISSIONI, PROGRAMMI E MACROAGGREGATI**

**SPESE CORRENTI - PAGAMENTI IN C/COMPETENZA  
Esercizio finanziario 2021**

MISSIONI E PROGRAMMI \ MACROAGGREGATI	101	102	103	104	105	106	107	108	109	110	Totale
	Redditi da lavoro dipendente	Imposte e tasse a carico dell'ente	Acquisto di beni e servizi	Trasferimenti correnti	Trasferimenti di tributi (solo per le Regioni)	Fondi perequativi (solo per le Regioni)	Interessi passivi	Altre spese per redditi da capitale	Rimborsi e poste correttive delle entrate	Altre spese correnti	Totale
<b>01 MISSIONE 1 - Servizi istituzionali, generali e di gestione</b>	<b>101</b>	<b>102</b>	<b>103</b>	<b>104</b>	<b>105</b>	<b>106</b>	<b>107</b>	<b>108</b>	<b>109</b>	<b>110</b>	<b>100</b>
01 Organi istituzionali	0,00	4.023,54	75.953,46	7.295,27	0,00	0,00	0,00	0,00	0,00	0,00	87.272,27
02 Segreteria generale	293.514,10	16.011,26	206.909,65	15.200,00	0,00	0,00	0,00	0,00	0,00	0,00	531.635,01
03 Gestione economica, finanziaria, programmazione e provveditorato	116.171,88	6.805,05	27.645,18	0,00	0,00	0,00	0,00	0,00	0,00	0,00	150.622,11
04 Gestione delle entrate tributarie e servizi fiscali	76.692,39	4.488,74	62.790,82	0,00	0,00	0,00	0,00	0,00	12.629,40	0,00	156.601,35
05 Gestione dei beni demaniali e patrimoniali	24.696,54	1.444,30	90.307,97	0,00	0,00	0,00	0,00	0,00	0,00	0,00	116.448,81
06 Ufficio tecnico	158.469,77	8.593,40	28.487,36	0,00	0,00	0,00	0,00	0,00	0,00	0,00	195.550,53
07 Elezioni e consultazioni popolari - Anagrafe e stato civile	136.645,63	7.370,60	1.747,20	2.898,00	0,00	0,00	0,00	0,00	0,00	0,00	148.661,43
08 Statistica e sistemi informativi	0,00	0,00	0,00	0,00	0,00	0,00	0,00	0,00	0,00	0,00	0,00
10 Risorse umane	0,00	0,00	0,00	0,00	0,00	0,00	0,00	0,00	0,00	0,00	0,00
11 Altri servizi generali	421.172,63	34.168,30	85.783,10	0,00	0,00	0,00	0,00	0,00	0,00	142.003,95	683.132,98
<b>TOTALE MISSIONE 1 - Servizi istituzionali, generali e di gestione</b>	<b>1.227.362,94</b>	<b>82.905,19</b>	<b>579.624,74</b>	<b>25.393,27</b>	<b>0,00</b>	<b>0,00</b>	<b>0,00</b>	<b>0,00</b>	<b>12.629,40</b>	<b>142.003,95</b>	<b>2.069.924,49</b>
<b>03 MISSIONE 3 - Ordine pubblico e sicurezza</b>											
01 Polizia locale e amministrativa	155.137,38	8.767,12	151.307,05	52.725,37	0,00	0,00	0,00	0,00	1.911,34	0,00	369.848,26
<b>TOTALE MISSIONE 3 - Ordine pubblico e sicurezza</b>	<b>155.137,38</b>	<b>8.767,12</b>	<b>151.307,05</b>	<b>52.725,37</b>	<b>0,00</b>	<b>0,00</b>	<b>0,00</b>	<b>0,00</b>	<b>1.911,34</b>	<b>0,00</b>	<b>369.848,26</b>
<b>04 MISSIONE 4 - Istruzione e diritto allo studio</b>											
01 Istruzione prescolastica	0,00	0,00	230.258,71	0,00	0,00	0,00	0,00	0,00	0,00	0,00	230.258,71

Allegato e) al Rendiconto - Spese per macroaggregati

MISSIONI E PROGRAMMI \ MACROAGGREGATI	101	102	103	104	105	106	107	108	109	110	Totale
	Redditi da lavoro dipendente	Imposte e tasse a carico dell'ente	Acquisto di beni e servizi	Trasferimenti correnti	Trasferimenti di tributi (solo per le Regioni)	Fondi perequativi (solo per le Regioni)	Interessi passivi	Altre spese per redditi da capitale	Rimborsi e poste correttive delle entrate	Altre spese correnti	Totale
02	0,00	0,00	170.640,46	0,00	0,00	0,00	12.504,81	0,00	0,00	0,00	183.145,27
03	0,00	0,00	0,00	0,00	0,00	0,00	0,00	0,00	0,00	0,00	0,00
06	0,00	0,00	150.974,82	0,00	0,00	0,00	0,00	0,00	0,00	0,00	150.974,82
07	0,00	0,00	0,00	0,00	0,00	0,00	0,00	0,00	0,00	0,00	0,00
	<b>0,00</b>	<b>0,00</b>	<b>551.873,99</b>	<b>0,00</b>	<b>0,00</b>	<b>0,00</b>	<b>12.504,81</b>	<b>0,00</b>	<b>0,00</b>	<b>0,00</b>	<b>564.378,80</b>
<b>05</b>											
<b>MISSIONE 5 - Tutela e valorizzazione dei beni e attività culturali</b>											
01	0,00	0,00	0,00	0,00	0,00	0,00	0,00	0,00	0,00	0,00	0,00
02	110.146,41	6.454,86	60.139,03	3.258,00	0,00	0,00	0,00	0,00	0,00	0,00	179.998,30
	<b>110.146,41</b>	<b>6.454,86</b>	<b>60.139,03</b>	<b>3.258,00</b>	<b>0,00</b>	<b>0,00</b>	<b>0,00</b>	<b>0,00</b>	<b>0,00</b>	<b>0,00</b>	<b>179.998,30</b>
<b>06</b>											
<b>MISSIONE 6 - Politiche giovanili, sport e tempo libero</b>											
01	0,00	0,00	122.723,36	0,00	0,00	0,00	75,34	0,00	0,00	0,00	122.798,70
02	0,00	0,00	0,00	55.960,00	0,00	0,00	0,00	0,00	0,00	0,00	55.960,00
	<b>0,00</b>	<b>0,00</b>	<b>122.723,36</b>	<b>55.960,00</b>	<b>0,00</b>	<b>0,00</b>	<b>75,34</b>	<b>0,00</b>	<b>0,00</b>	<b>0,00</b>	<b>178.758,70</b>
<b>08</b>											
<b>MISSIONE 8 - Aspetto del territorio ed edilizia abitativa</b>											
01	36.328,14	2.030,01	0,00	0,00	0,00	0,00	0,00	0,00	0,00	0,00	38.358,15
02	0,00	0,00	0,00	0,00	0,00	0,00	0,00	0,00	0,00	0,00	0,00
	<b>36.328,14</b>	<b>2.030,01</b>	<b>0,00</b>	<b>0,00</b>	<b>0,00</b>	<b>0,00</b>	<b>0,00</b>	<b>0,00</b>	<b>0,00</b>	<b>0,00</b>	<b>38.358,15</b>
<b>09</b>											
<b>MISSIONE 9 - Sviluppo sostenibile e tutela del territorio e dell'ambiente</b>											
02	61.743,08	3.694,84	15.640,56	27.330,00	0,00	0,00	0,00	0,00	0,00	0,00	108.408,48
03	0,00	0,00	860.381,38	0,00	0,00	0,00	0,00	0,00	0,00	0,00	860.381,38
04	0,00	0,00	8.186,19	0,00	0,00	0,00	0,00	0,00	0,00	0,00	8.186,19

Allegato e) al Rendiconto - Spese per macroaggregati

MISSIONI E PROGRAMMI \ MACROAGGREGATI	Redditi da lavoro dipendente	Imposte e tasse a carico dell'ente	Acquisto di beni e servizi	Trasferimenti correnti	Trasferimenti di tributi (solo per le Regioni)	Fondi perequativi (solo per le Regioni)	Interessi passivi	Altre spese per redditi da capitale	Rimborsi e poste correttive delle entrate	Altre spese correnti	Totale
	101	102	103	104	105	106	107	108	109	110	100
06 Tutela e valorizzazione delle risorse idriche	0,00	0,00	0,00	0,00	0,00	0,00	0,00	0,00	0,00	0,00	0,00
08 Qualità dell'aria e riduzione dell'inquinamento	0,00	0,00	0,00	0,00	0,00	0,00	0,00	0,00	0,00	0,00	0,00
<b>TOTALE MISSIONE 9 - Sviluppo sostenibile e tutela del territorio e dell'ambiente</b>	<b>61.743,08</b>	<b>3.694,84</b>	<b>884.208,13</b>	<b>27.330,00</b>	<b>0,00</b>	<b>0,00</b>	<b>0,00</b>	<b>0,00</b>	<b>0,00</b>	<b>0,00</b>	<b>976.976,05</b>
<b>10 MISSIONE 10 - Trasporti e diritto alla mobilità</b>											
05 Viabilità e infrastrutture stradali	27.977,28	1.618,32	187.305,79	0,00	0,00	0,00	0,00	0,00	0,00	0,00	216.901,39
<b>TOTALE MISSIONE 10 - Trasporti e diritto alla mobilità</b>	<b>27.977,28</b>	<b>1.618,32</b>	<b>187.305,79</b>	<b>0,00</b>	<b>0,00</b>	<b>0,00</b>	<b>0,00</b>	<b>0,00</b>	<b>0,00</b>	<b>0,00</b>	<b>216.901,39</b>
<b>11 MISSIONE 11 - Soccorso civile</b>											
01 Sistema di protezione civile	0,00	0,00	10.192,68	7.000,00	0,00	0,00	0,00	0,00	0,00	0,00	17.192,68
<b>TOTALE MISSIONE 11 - Soccorso civile</b>	<b>0,00</b>	<b>0,00</b>	<b>10.192,68</b>	<b>7.000,00</b>	<b>0,00</b>	<b>0,00</b>	<b>0,00</b>	<b>0,00</b>	<b>0,00</b>	<b>0,00</b>	<b>17.192,68</b>
<b>12 MISSIONE 12 - Diritti sociali, politiche sociali e famiglia</b>											
01 Interventi per l'infanzia e i minori e per asili nido	0,00	0,00	244.415,80	18.186,24	0,00	0,00	0,00	0,00	0,00	0,00	262.602,04
02 Interventi per la disabilità	0,00	0,00	440.089,57	15.556,80	0,00	0,00	0,00	0,00	0,00	0,00	455.646,37
03 Interventi per gli anziani	0,00	0,00	438.998,08	14.525,19	0,00	0,00	0,00	0,00	0,00	0,00	453.523,27
04 Interventi per soggetti a rischio di esclusione sociale	0,00	0,00	27.241,91	24.195,60	0,00	0,00	0,00	0,00	0,00	0,00	51.437,51
06 Interventi per il diritto alla casa	0,00	0,00	0,00	0,00	0,00	0,00	0,00	0,00	0,00	0,00	0,00
07 Programmazione e governo della rete dei servizi sociosanitari e sociali	135.876,62	7.113,60	4.828,10	72.676,78	0,00	0,00	0,00	0,00	0,00	0,00	220.495,10
08 Cooperazione e associazionismo	0,00	0,00	0,00	0,00	0,00	0,00	0,00	0,00	0,00	0,00	0,00
09 Servizio necroscopico e cimiteriale	24.564,28	1.444,03	16.984,01	0,00	0,00	0,00	0,00	0,00	0,00	0,00	42.992,32
<b>TOTALE MISSIONE 12 - Diritti sociali, politiche sociali e famiglia</b>	<b>160.440,90</b>	<b>8.557,63</b>	<b>1.172.557,47</b>	<b>145.140,61</b>	<b>0,00</b>	<b>0,00</b>	<b>0,00</b>	<b>0,00</b>	<b>0,00</b>	<b>0,00</b>	<b>1.486.696,61</b>
<b>14 MISSIONE 14 - Sviluppo economico e competitività</b>											
01 Industria PMI e Artigianato	0,00	0,00	0,00	0,00	0,00	0,00	34.212,67	0,00	0,00	0,00	34.212,67

Allegato e) al Rendiconto - Spese per macroaggregati

MISSIONI E PROGRAMMI \ \ MACROAGGREGATI	Redditi da lavoro dipendente	Imposte e tasse a carico dell'ente	Acquisto di beni e servizi	Trasferimenti correnti	Trasferimenti di tributi (solo per le Regioni)	Fondi perequativi (solo per le Regioni)	Interessi passivi	Altre spese per redditi da capitale	Rimborsi e poste correttive delle entrate	Altre spese correnti	Totale
	101	102	103	104	105	106	107	108	109	110	100
02	0,00	0,00	2.460,00	0,00	0,00	0,00	97,13	0,00	0,00	0,00	2.557,13
	<b>0,00</b>	<b>0,00</b>	<b>2.460,00</b>	<b>0,00</b>	<b>0,00</b>	<b>0,00</b>	<b>34.309,80</b>	<b>0,00</b>	<b>0,00</b>	<b>0,00</b>	<b>36.769,80</b>
<b>20</b>											
<i>MISSIONE 20 - Fondi e accantonamenti</i>											
01	0,00	0,00	0,00	0,00	0,00	0,00	0,00	0,00	0,00	0,00	0,00
02	0,00	0,00	0,00	0,00	0,00	0,00	0,00	0,00	0,00	0,00	0,00
03	0,00	0,00	0,00	0,00	0,00	0,00	0,00	0,00	0,00	0,00	0,00
	<b>0,00</b>	<b>0,00</b>	<b>0,00</b>	<b>0,00</b>	<b>0,00</b>	<b>0,00</b>	<b>0,00</b>	<b>0,00</b>	<b>0,00</b>	<b>0,00</b>	<b>0,00</b>
<b>60</b>											
<i>MISSIONE 60 - Anticipazioni finanziarie</i>											
01	0,00	0,00	0,00	0,00	0,00	0,00	0,00	0,00	0,00	0,00	0,00
	<b>0,00</b>	<b>0,00</b>	<b>0,00</b>	<b>0,00</b>	<b>0,00</b>	<b>0,00</b>	<b>0,00</b>	<b>0,00</b>	<b>0,00</b>	<b>0,00</b>	<b>0,00</b>
<b>TOTALE MACROAGGREGATI</b>	<b>1.779.136,13</b>	<b>114.027,97</b>	<b>3.722.392,24</b>	<b>316.807,25</b>	<b>0,00</b>	<b>0,00</b>	<b>46.889,95</b>	<b>0,00</b>	<b>14.540,74</b>	<b>142.003,95</b>	<b>6.135.803,23</b>

**PROSPETTO DELLE SPESE DI BILANCIO PER MISSIONI, PROGRAMMI E MACROAGGREGATI**

**SPESE CORRENTI - PAGAMENTI C/RESIDUI  
Esercizio finanziario 2021**

MISSIONI E PROGRAMMI \ MACROAGGREGATI	101	102	103	104	105	106	107	108	109	110	Totale
	Redditi da lavoro dipendente	Imposte e tasse a carico dell'ente	Acquisto di beni e servizi	Trasferimenti correnti	Trasferimenti di tributi (solo per le Regioni)	Fondi perequativi (solo per le Regioni)	Interessi passivi	Altre spese per redditi da capitale	Rimborsi e poste correttive delle entrate	Altre spese correnti	Totale
<b>01 MISSIONE 1 - Servizi istituzionali, generali e di gestione</b>	<b>101</b>	<b>102</b>	<b>103</b>	<b>104</b>	<b>105</b>	<b>106</b>	<b>107</b>	<b>108</b>	<b>109</b>	<b>110</b>	<b>100</b>
01 Organi istituzionali	0,00	376,36	27.630,23	0,00	0,00	0,00	0,00	0,00	0,00	0,00	28.006,59
02 Segreteria generale	19.304,43	4.131,76	83.347,19	1.238,00	0,00	0,00	0,00	0,00	0,00	0,00	108.021,38
03 Gestione economica, finanziaria, programmazione e provveditorato	6.041,33	1.313,20	15.184,22	0,00	0,00	0,00	0,00	0,00	0,00	0,00	22.538,75
04 Gestione delle entrate tributarie e servizi fiscali	3.216,05	886,99	39.269,37	0,00	0,00	0,00	0,00	0,00	157.967,27	0,00	201.339,68
05 Gestione dei beni demaniali e patrimoniali	1.012,40	151,94	86.467,28	0,00	0,00	0,00	0,00	0,00	0,00	0,00	87.631,62
06 Ufficio tecnico	3.195,10	983,65	6.872,62	0,00	0,00	0,00	0,00	0,00	0,00	0,00	11.051,37
07 Elezioni e consultazioni popolari - Anagrafe e stato civile	5.275,51	1.231,57	6.090,68	0,00	0,00	0,00	0,00	0,00	0,00	0,00	12.597,76
08 Statistica e sistemi informativi	0,00	0,00	0,00	0,00	0,00	0,00	0,00	0,00	0,00	0,00	0,00
10 Risorse umane	0,00	0,00	0,00	0,00	0,00	0,00	0,00	0,00	0,00	0,00	0,00
11 Altri servizi generali	58.699,38	2.108,16	95.468,23	0,00	0,00	0,00	0,00	0,00	0,00	5.018,08	161.293,85
<b>TOTALE MISSIONE 1 - Servizi istituzionali, generali e di gestione</b>	<b>96.744,20</b>	<b>11.183,63</b>	<b>360.329,82</b>	<b>1.238,00</b>	<b>0,00</b>	<b>0,00</b>	<b>0,00</b>	<b>0,00</b>	<b>157.967,27</b>	<b>5.018,08</b>	<b>632.481,00</b>
<b>03 MISSIONE 3 - Ordine pubblico e sicurezza</b>											
01 Polizia locale e amministrativa	6.766,44	1.547,38	158.807,26	52.725,37	0,00	0,00	0,00	0,00	175,92	0,00	220.022,37
<b>TOTALE MISSIONE 3 - Ordine pubblico e sicurezza</b>	<b>6.766,44</b>	<b>1.547,38</b>	<b>158.807,26</b>	<b>52.725,37</b>	<b>0,00</b>	<b>0,00</b>	<b>0,00</b>	<b>0,00</b>	<b>175,92</b>	<b>0,00</b>	<b>220.022,37</b>
<b>04 MISSIONE 4 - Istruzione e diritto allo studio</b>											
01 Istruzione prescolastica	0,00	0,00	110.038,92	0,00	0,00	0,00	0,00	0,00	0,00	0,00	110.038,92

Allegato e) al Rendiconto - Spese per macroaggregati

MISSIONI E PROGRAMMI \ MACROAGGREGATI	Redditi da lavoro dipendente	Imposte e tasse a carico dell'ente	Acquisto di beni e servizi	Trasferimenti correnti	Trasferimenti di tributi (solo per le Regioni)	Fondi perequativi (solo per le Regioni)	Interessi passivi	Altre spese per redditi da capitale	Rimborsi e poste correttive delle entrate	Altre spese correnti	Totale
	101	102	103	104	105	106	107	108	109	110	100
02 Altri ordini di istruzione non universitaria	0,00	0,00	79.854,00	0,00	0,00	0,00	0,00	0,00	0,00	0,00	79.854,00
03 Edilizia scolastica (solo per le Regioni)	0,00	0,00	0,00	0,00	0,00	0,00	0,00	0,00	0,00	0,00	0,00
06 Servizi ausiliari all'istruzione	0,00	0,00	95.617,75	0,00	0,00	0,00	0,00	0,00	0,00	0,00	95.617,75
07 Diritto allo studio	0,00	0,00	0,00	5.675,25	0,00	0,00	0,00	0,00	0,00	0,00	5.675,25
<b>TOTALE MISSIONE 4 - Istruzione e diritto allo studio</b>	<b>0,00</b>	<b>0,00</b>	<b>285.510,67</b>	<b>5.675,25</b>	<b>0,00</b>	<b>0,00</b>	<b>0,00</b>	<b>0,00</b>	<b>0,00</b>	<b>0,00</b>	<b>291.185,92</b>
<b>05 MISSIONE 5 - Tutela e valorizzazione dei beni e attività culturali</b>											
01 Valorizzazione dei beni di interesse storico	0,00	0,00	0,00	0,00	0,00	0,00	0,00	0,00	0,00	0,00	0,00
02 Attività culturali e interventi diversi nel settore culturale	5.153,63	1.243,71	52.805,96	1.000,00	0,00	0,00	0,00	0,00	0,00	0,00	60.203,30
<b>TOTALE MISSIONE 5 - Tutela e valorizzazione dei beni e attività culturali</b>	<b>5.153,63</b>	<b>1.243,71</b>	<b>52.805,96</b>	<b>1.000,00</b>	<b>0,00</b>	<b>0,00</b>	<b>0,00</b>	<b>0,00</b>	<b>0,00</b>	<b>0,00</b>	<b>60.203,30</b>
<b>06 MISSIONE 6 - Politiche giovanili, sport e tempo libero</b>											
01 Sport e tempo libero	0,00	0,00	48.655,36	0,00	0,00	0,00	0,00	0,00	0,00	0,00	48.655,36
02 Giovani	0,00	0,00	14.541,00	4.200,00	0,00	0,00	0,00	0,00	0,00	0,00	18.741,00
<b>TOTALE MISSIONE 6 - Politiche giovanili, sport e tempo libero</b>	<b>0,00</b>	<b>0,00</b>	<b>63.196,36</b>	<b>4.200,00</b>	<b>0,00</b>	<b>0,00</b>	<b>0,00</b>	<b>0,00</b>	<b>0,00</b>	<b>0,00</b>	<b>67.396,36</b>
<b>08 MISSIONE 8 - Aspetto del territorio ed edilizia abitativa</b>											
01 Urbanistica e assetto del territorio	2.395,55	503,26	0,00	0,00	0,00	0,00	0,00	0,00	0,00	0,00	2.898,81
02 Edilizia residenziale pubblica e locale e piani di edilizia economico-popolare	0,00	0,00	0,00	0,00	0,00	0,00	0,00	0,00	0,00	0,00	0,00
<b>TOTALE MISSIONE 8 - Aspetto del territorio ed edilizia abitativa</b>	<b>2.395,55</b>	<b>503,26</b>	<b>0,00</b>	<b>0,00</b>	<b>0,00</b>	<b>0,00</b>	<b>0,00</b>	<b>0,00</b>	<b>0,00</b>	<b>0,00</b>	<b>2.898,81</b>
<b>09 MISSIONE 9 - Sviluppo sostenibile e tutela del territorio e dell'ambiente</b>											
02 Tutela, valorizzazione e recupero ambientale	3.146,70	763,94	2.900,91	111.836,34	0,00	0,00	0,00	0,00	0,00	0,00	118.647,89
03 Rifiuti	0,00	0,00	519.603,20	0,00	0,00	0,00	0,00	0,00	0,00	0,00	519.603,20
04 Servizio idrico integrato	0,00	0,00	5.914,92	0,00	0,00	0,00	0,00	0,00	0,00	0,00	5.914,92

Allegato e) al Rendiconto - Spese per macroaggregati

MISSIONI E PROGRAMMI \ \ MACROAGGREGATI	Redditi da lavoro dipendente	Imposte e tasse a carico dell'ente	Acquisto di beni e servizi	Trasferimenti correnti	Trasferimenti di tributi (solo per le Regioni)	Fondi perequativi (solo per le Regioni)	Interessi passivi	Altre spese per redditi da capitale	Rimborsi e poste correttive delle entrate	Altre spese correnti	Totale
	101	102	103	104	105	106	107	108	109	110	100
06 Tutela e valorizzazione delle risorse idriche	0,00	0,00	0,00	0,00	0,00	0,00	0,00	0,00	0,00	0,00	0,00
08 Qualità dell'aria e riduzione dell'inquinamento	0,00	0,00	0,00	0,00	0,00	0,00	0,00	0,00	0,00	0,00	0,00
<b>TOTALE MISSIONE 9 - Sviluppo sostenibile e tutela del territorio e dell'ambiente</b>	<b>3.146,70</b>	<b>763,94</b>	<b>528.419,03</b>	<b>111.836,34</b>	<b>0,00</b>	<b>0,00</b>	<b>0,00</b>	<b>0,00</b>	<b>0,00</b>	<b>0,00</b>	<b>644.166,01</b>
<b>10 MISSIONE 10 - Trasporti e diritto alla mobilità</b>											
05 Viabilità e infrastrutture stradali	1.744,64	300,38	10.536,48	0,00	0,00	0,00	0,00	0,00	0,00	0,00	12.581,50
<b>TOTALE MISSIONE 10 - Trasporti e diritto alla mobilità</b>	<b>1.744,64</b>	<b>300,38</b>	<b>10.536,48</b>	<b>0,00</b>	<b>0,00</b>	<b>0,00</b>	<b>0,00</b>	<b>0,00</b>	<b>0,00</b>	<b>0,00</b>	<b>12.581,50</b>
<b>11 MISSIONE 11 - Soccorso civile</b>											
01 Sistema di protezione civile	0,00	0,00	18.392,33	0,00	0,00	0,00	0,00	0,00	0,00	0,00	18.392,33
<b>TOTALE MISSIONE 11 - Soccorso civile</b>	<b>0,00</b>	<b>0,00</b>	<b>18.392,33</b>	<b>0,00</b>	<b>0,00</b>	<b>0,00</b>	<b>0,00</b>	<b>0,00</b>	<b>0,00</b>	<b>0,00</b>	<b>18.392,33</b>
<b>12 MISSIONE 12 - Diritti sociali, politiche sociali e famiglia</b>											
01 Interventi per l'infanzia e i minori e per asili nido	0,00	0,00	113.943,46	2.724,12	0,00	0,00	0,00	0,00	0,00	0,00	116.667,58
02 Interventi per la disabilità	0,00	0,00	193.203,70	780,00	0,00	0,00	0,00	0,00	0,00	0,00	193.983,70
03 Interventi per gli anziani	0,00	0,00	162.029,78	2.484,99	0,00	0,00	0,00	0,00	0,00	0,00	164.514,77
04 Interventi per soggetti a rischio di esclusione sociale	0,00	0,00	78.142,25	418.885,31	0,00	0,00	0,00	0,00	0,00	0,00	497.027,56
06 Interventi per il diritto alla casa	0,00	0,00	0,00	0,00	0,00	0,00	0,00	0,00	0,00	0,00	0,00
07 Programmazione e governo della rete dei servizi sociosanitari e sociali	7.008,79	1.146,73	5.307,63	2.500,00	0,00	0,00	0,00	0,00	0,00	0,00	15.963,15
08 Cooperazione e associazionismo	0,00	0,00	0,00	0,00	0,00	0,00	0,00	0,00	0,00	0,00	0,00
09 Servizio necroscopico e cimiteriale	1.283,72	279,70	9.462,53	0,00	0,00	0,00	0,00	0,00	0,00	0,00	11.025,95
<b>TOTALE MISSIONE 12 - Diritti sociali, politiche sociali e famiglia</b>	<b>8.292,51</b>	<b>1.426,43</b>	<b>562.089,35</b>	<b>427.374,42</b>	<b>0,00</b>	<b>0,00</b>	<b>0,00</b>	<b>0,00</b>	<b>0,00</b>	<b>0,00</b>	<b>999.182,71</b>
<b>14 MISSIONE 14 - Sviluppo economico e competitività</b>											
01 Industria PMI e Artigianato	0,00	0,00	0,00	0,00	0,00	0,00	0,00	0,00	0,00	0,00	0,00

Allegato e) al Rendiconto - Spese per macroaggregati

MISSIONI E PROGRAMMI \ MACROAGGREGATI	Redditi da lavoro dipendente	Imposte e tasse a carico dell'ente	Acquisto di beni e servizi	Trasferimenti correnti	Trasferimenti di tributi (solo per le Regioni)	Fondi perequativi (solo per le Regioni)	Interessi passivi	Altre spese per redditi da capitale	Rimborsi e poste correttive delle entrate	Altre spese correnti	Totale
	101	102	103	104	105	106	107	108	109	110	100
02	0,00	0,00	10.491,91	757,60	0,00	0,00	0,00	0,00	0,00	0,00	11.249,51
	<b>0,00</b>	<b>0,00</b>	<b>10.491,91</b>	<b>757,60</b>	<b>0,00</b>	<b>0,00</b>	<b>0,00</b>	<b>0,00</b>	<b>0,00</b>	<b>0,00</b>	<b>11.249,51</b>
<b>20</b>											
<i>MISSIONE 20 - Fondi e accantonamenti</i>											
01	0,00	0,00	0,00	0,00	0,00	0,00	0,00	0,00	0,00	0,00	0,00
02	0,00	0,00	0,00	0,00	0,00	0,00	0,00	0,00	0,00	0,00	0,00
03	0,00	0,00	0,00	0,00	0,00	0,00	0,00	0,00	0,00	0,00	0,00
	<b>0,00</b>	<b>0,00</b>	<b>0,00</b>	<b>0,00</b>	<b>0,00</b>	<b>0,00</b>	<b>0,00</b>	<b>0,00</b>	<b>0,00</b>	<b>0,00</b>	<b>0,00</b>
<b>60</b>											
<i>MISSIONE 60 - Anticipazioni finanziarie</i>											
01	0,00	0,00	0,00	0,00	0,00	0,00	0,00	0,00	0,00	0,00	0,00
	<b>0,00</b>	<b>0,00</b>	<b>0,00</b>	<b>0,00</b>	<b>0,00</b>	<b>0,00</b>	<b>0,00</b>	<b>0,00</b>	<b>0,00</b>	<b>0,00</b>	<b>0,00</b>
<b>TOTALE MACROAGGREGATI</b>	<b>124.243,67</b>	<b>16.968,73</b>	<b>2.050.579,17</b>	<b>604.806,98</b>	<b>0,00</b>	<b>0,00</b>	<b>0,00</b>	<b>0,00</b>	<b>158.143,19</b>	<b>5.018,08</b>	<b>2.959.759,82</b>

**PROSPETTO DELLE SPESE DI BILANCIO PER MISSIONI, PROGRAMMI E MACROAGGREGATI**  
**SPESE IN CONTO CAPITALE E SPESE PER INCREMENTO DI ATTIVITA' FINANZIARIE**  
**IMPEGNI**  
**Esercizio finanziario 2021**

MISSIONI E PROGRAMMI \ MACROAGGREGATI	Tributi in conto capitale a carico dell'ente	Investimenti fissi lordi	Contributi agli investimenti	Trasferimenti in conto capitale	Altre spese in conto capitale	Totale SPESE IN CONTO CAPITALE	Acquisizioni di attività finanziarie	Concessione crediti di breve termine	Concessione crediti di medio - lungo termine	Altre spese per incremento di attività finanziarie	Totale SPESE PER INCREMENTO DI ATTIVITA' FINANZIARIE
	201	202	203	204	205	200	301	302	303	304	300
<b>01 MISSIONE 1 - Servizi istituzionali, generali e di gestione</b>											
01 Organi istituzionali	0,00	0,00	0,00	0,00	0,00	0,00	0,00	0,00	0,00	0,00	0,00
02 Segreteria generale	0,00	0,00	0,00	0,00	0,00	0,00	0,00	0,00	0,00	0,00	0,00
03 Gestione economica, finanziaria, programmazione e provveditorato	0,00	0,00	0,00	0,00	0,00	0,00	0,00	0,00	0,00	0,00	0,00
04 Gestione delle entrate tributarie e servizi fiscali	0,00	0,00	0,00	0,00	0,00	0,00	0,00	0,00	0,00	0,00	0,00
05 Gestione dei beni demaniali e patrimoniali	0,00	534.004,61	0,00	0,00	0,00	534.004,61	0,00	0,00	0,00	0,00	0,00
06 Ufficio tecnico	0,00	0,00	0,00	0,00	0,00	0,00	0,00	0,00	0,00	0,00	0,00
07 Elezioni e consultazioni popolari - Anagrafe e stato civile	0,00	0,00	0,00	0,00	0,00	0,00	0,00	0,00	0,00	0,00	0,00
08 Statistica e sistemi informativi	0,00	0,00	0,00	0,00	0,00	0,00	0,00	0,00	0,00	0,00	0,00
10 Risorse umane	0,00	0,00	0,00	0,00	0,00	0,00	0,00	0,00	0,00	0,00	0,00
11 Altri servizi generali	0,00	0,00	0,00	0,00	0,00	0,00	0,00	0,00	0,00	0,00	0,00
<b>TOTALE MISSIONE 1 - Servizi istituzionali, generali e di gestione</b>	<b>0,00</b>	<b>534.004,61</b>	<b>0,00</b>	<b>0,00</b>	<b>0,00</b>	<b>534.004,61</b>	<b>0,00</b>	<b>0,00</b>	<b>0,00</b>	<b>0,00</b>	<b>0,00</b>
<b>03 MISSIONE 3 - Ordine pubblico e sicurezza</b>											
01 Polizia locale e amministrativa	0,00	28.062,32	0,00	0,00	0,00	28.062,32	0,00	0,00	0,00	0,00	0,00
<b>TOTALE MISSIONE 3 - Ordine pubblico e sicurezza</b>	<b>0,00</b>	<b>28.062,32</b>	<b>0,00</b>	<b>0,00</b>	<b>0,00</b>	<b>28.062,32</b>	<b>0,00</b>	<b>0,00</b>	<b>0,00</b>	<b>0,00</b>	<b>0,00</b>
<b>04 MISSIONE 4 - Istruzione e diritto allo studio</b>											
01 Istruzione prescolastica	0,00	216.960,81	0,00	0,00	0,00	216.960,81	0,00	0,00	0,00	0,00	0,00

MISSIONI E PROGRAMMI \ MACROAGGREGATI	Tributi in conto capitale a carico dell'ente	Investimenti fissi lordi	Contributi agli investimenti	Trasferimenti in conto capitale	Altre spese in conto capitale	Totale SPESE IN CONTO CAPITALE	Acquisizioni di attività finanziarie	Concessione crediti di breve termine	Concessione crediti di medio - lungo termine	Altre spese per incremento di attività finanziarie	Totale SPESE PER INCREMENTO DI ATTIVITA' FINANZIARIE
	201	202	203	204	205	200	301	302	303	304	300
02	0,00	2.373.714,74	0,00	0,00	0,00	2.373.714,74	0,00	0,00	0,00	0,00	0,00
03	0,00	0,00	0,00	0,00	0,00	0,00	0,00	0,00	0,00	0,00	0,00
06	0,00	0,00	0,00	0,00	0,00	0,00	0,00	0,00	0,00	0,00	0,00
07	0,00	0,00	0,00	0,00	0,00	0,00	0,00	0,00	0,00	0,00	0,00
<b>TOTALE MISSIONE 4 - Istruzione e diritto allo studio</b>	<b>0,00</b>	<b>2.590.675,55</b>	<b>0,00</b>	<b>0,00</b>	<b>0,00</b>	<b>2.590.675,55</b>	<b>0,00</b>	<b>0,00</b>	<b>0,00</b>	<b>0,00</b>	<b>0,00</b>
<b>05 MISSIONE 5 - Tutela e valorizzazione dei beni e attività culturali</b>	0,00	0,00	0,00	0,00	0,00	0,00	0,00	0,00	0,00	0,00	0,00
01	0,00	0,00	0,00	0,00	0,00	0,00	0,00	0,00	0,00	0,00	0,00
02	0,00	0,00	0,00	0,00	0,00	0,00	0,00	0,00	0,00	0,00	0,00
<b>TOTALE MISSIONE 5 - Tutela e valorizzazione dei beni e attività culturali</b>	<b>0,00</b>	<b>0,00</b>	<b>0,00</b>	<b>0,00</b>	<b>0,00</b>	<b>0,00</b>	<b>0,00</b>	<b>0,00</b>	<b>0,00</b>	<b>0,00</b>	<b>0,00</b>
<b>06 MISSIONE 6 - Politiche giovanili, sport e tempo libero</b>	0,00	1.268,80	0,00	0,00	0,00	1.268,80	0,00	0,00	0,00	0,00	0,00
01	0,00	1.268,80	0,00	0,00	0,00	1.268,80	0,00	0,00	0,00	0,00	0,00
02	0,00	0,00	0,00	0,00	0,00	0,00	0,00	0,00	0,00	0,00	0,00
<b>TOTALE MISSIONE 6 - Politiche giovanili, sport e tempo libero</b>	<b>0,00</b>	<b>1.268,80</b>	<b>0,00</b>	<b>0,00</b>	<b>0,00</b>	<b>1.268,80</b>	<b>0,00</b>	<b>0,00</b>	<b>0,00</b>	<b>0,00</b>	<b>0,00</b>
<b>08 MISSIONE 8 - Assetto del territorio ed edilizia abitativa</b>	0,00	0,00	10.000,00	0,00	12.903,48	22.903,48	0,00	0,00	0,00	0,00	0,00
01	0,00	0,00	10.000,00	0,00	12.903,48	22.903,48	0,00	0,00	0,00	0,00	0,00
02	0,00	0,00	0,00	0,00	0,00	0,00	0,00	0,00	0,00	0,00	0,00
<b>TOTALE MISSIONE 8 - Assetto del territorio ed edilizia abitativa</b>	<b>0,00</b>	<b>0,00</b>	<b>10.000,00</b>	<b>0,00</b>	<b>12.903,48</b>	<b>22.903,48</b>	<b>0,00</b>	<b>0,00</b>	<b>0,00</b>	<b>0,00</b>	<b>0,00</b>
<b>09 MISSIONE 9 - Sviluppo sostenibile e tutela del territorio e dell'ambiente</b>	0,00	71.067,18	90.000,00	0,00	14.000,00	175.067,18	0,00	0,00	0,00	0,00	0,00
02	0,00	71.067,18	90.000,00	0,00	14.000,00	175.067,18	0,00	0,00	0,00	0,00	0,00
03	0,00	0,00	0,00	0,00	0,00	0,00	0,00	0,00	0,00	0,00	0,00
04	0,00	98.257,84	0,00	0,00	0,00	98.257,84	0,00	0,00	0,00	0,00	0,00
06	0,00	0,00	0,00	0,00	0,00	0,00	0,00	0,00	0,00	0,00	0,00

		201	202	203	204	205	200	301	302	303	304	300
	Tributi in conto capitale a carico dell'ente	Investimenti fissi lordi	Contributi agli investimenti	Trasferimenti in conto capitale	Altre spese in conto capitale	Totale SPESE IN CONTO CAPITALE	Acquisizioni di attività finanziarie	Concessione crediti di breve termine	Concessione crediti di medio - lungo termine	Altre spese per incremento di attività finanziarie	Totale SPESE PER INCREMENTO DI ATTIVITA' FINANZIARIE	
<b>MISSIONI E PROGRAMMI \ MACROAGGREGATI</b>												
08	Qualità dell'aria e riduzione dell'inquinamento <b>TOTALE MISSIONE 9 - Sviluppo sostenibile e tutela del territorio e dell'ambiente</b>	0,00 0,00	169.325,02	90.000,00	0,00 0,00	273.325,02	0,00 0,00	0,00 0,00	0,00 0,00	0,00 0,00	0,00 0,00	0,00 0,00
<b>10</b>	<b>MISSIONE 10 - Trasporti e diritto alla mobilità</b>											
05	Viabilità e infrastrutture stradali <b>TOTALE MISSIONE 10 - Trasporti e diritto alla mobilità</b>	0,00 0,00	427.791,65	0,00 0,00	0,00 0,00	427.791,65	0,00 0,00	0,00 0,00	0,00 0,00	0,00 0,00	0,00 0,00	0,00 0,00
<b>11</b>	<b>MISSIONE 11 - Soccorso civile</b>											
01	Sistema di protezione civile <b>TOTALE MISSIONE 11 - Soccorso civile</b>	0,00 0,00	0,00 0,00	0,00 0,00	0,00 0,00	0,00 0,00	0,00 0,00	0,00 0,00	0,00 0,00	0,00 0,00	0,00 0,00	0,00 0,00
<b>12</b>	<b>MISSIONE 12 - Diritti sociali, politiche sociali e famiglia</b>											
01	Interventi per l'infanzia e i minori e per asili nido	0,00	0,00	0,00	0,00	0,00	0,00	0,00	0,00	0,00	0,00	0,00
02	Interventi per la disabilità	0,00	0,00	0,00	0,00	0,00	0,00	0,00	0,00	0,00	0,00	0,00
03	Interventi per gli anziani	0,00	0,00	0,00	0,00	0,00	0,00	0,00	0,00	0,00	0,00	0,00
04	Interventi per soggetti a rischio di esclusione sociale	0,00	0,00	0,00	0,00	0,00	0,00	0,00	0,00	0,00	0,00	0,00
06	Interventi per il diritto alla casa	0,00	0,00	0,00	0,00	0,00	0,00	0,00	0,00	0,00	0,00	0,00
07	Programmazione e governo della rete dei servizi sociosanitari e sociali	0,00	0,00	0,00	0,00	0,00	0,00	0,00	0,00	0,00	0,00	0,00
08	Cooperazione e associazionismo	0,00	0,00	0,00	0,00	0,00	0,00	0,00	0,00	0,00	0,00	0,00
09	Servizio necroscopico e cimiteriale <b>TOTALE MISSIONE 12 - Diritti sociali, politiche sociali e famiglia</b>	0,00 0,00	55.664,70	0,00 0,00	0,00 0,00	55.664,70	0,00 0,00	0,00 0,00	0,00 0,00	0,00 0,00	0,00 0,00	0,00 0,00
<b>14</b>	<b>MISSIONE 14 - Sviluppo economico e competitività</b>											
01	Industria PMI e Artigianato	0,00	0,00	0,00	0,00	0,00	0,00	0,00	0,00	0,00	0,00	0,00
02	Commercio - reti distributive - tutela dei consumatori	0,00	0,00	0,00	0,00	0,00	0,00	0,00	0,00	0,00	0,00	0,00

Allegato e) al Rendiconto - Spese per macroaggregati

MISSIONI E PROGRAMMI \ MACROAGGREGATI	Tributi in conto capitale a carico dell'ente	Investimenti fissi lordi	Contributi agli investimenti	Trasferimenti in conto capitale	Altre spese in conto capitale	Totale SPESE IN CONTO CAPITALE	Acquisizioni di attività finanziarie	Concessione crediti di breve termine	Concessione crediti di medio - lungo termine	Altre spese per incremento di attività finanziarie	Totale SPESE PER INCREMENTO DI ATTIVITA' FINANZIARIE
	201	202	203	204	205	200	301	302	303	304	300
<b>TOTALE MISSIONE 14 - Sviluppo economico e competitività</b>	0,00	0,00	0,00	0,00	0,00	0,00	0,00	0,00	0,00	0,00	0,00
<b>MISSIONE 20 - Fondi e accantonamenti</b>											
01 Fondo di riserva	0,00	0,00	0,00	0,00	0,00	0,00	0,00	0,00	0,00	0,00	0,00
02 Fondo crediti di dubbia esigibilità	0,00	0,00	0,00	0,00	0,00	0,00	0,00	0,00	0,00	0,00	0,00
03 Altri fondi	0,00	0,00	0,00	0,00	0,00	0,00	0,00	0,00	0,00	0,00	0,00
<b>TOTALE MISSIONE 20 - Fondi e accantonamenti</b>	<b>0,00</b>	<b>0,00</b>	<b>0,00</b>	<b>0,00</b>	<b>0,00</b>	<b>0,00</b>	<b>0,00</b>	<b>0,00</b>	<b>0,00</b>	<b>0,00</b>	<b>0,00</b>
<b>TOTALE GENERALE DELLE SPESE</b>	<b>0,00</b>	<b>3.806.792,65</b>	<b>100.000,00</b>	<b>0,00</b>	<b>26.903,48</b>	<b>3.933.696,13</b>	<b>0,00</b>	<b>0,00</b>	<b>0,00</b>	<b>0,00</b>	<b>0,00</b>

**PROSPETTO DELLE SPESE DI BILANCIO PER MISSIONI, PROGRAMMI E MACROAGGREGATI**  
**SPESE IN CONTO CAPITALE E SPESE PER INCREMENTO DI ATTIVITA' FINANZIARIE**  
**PAGAMENTI IN C/COMPETENZA**  
**Esercizio finanziario 2021**

MISSIONI E PROGRAMMI \ MACROAGGREGATI	Tributi in conto capitale a carico dell'ente	Investimenti fissi lordi	Contributi agli investimenti	Trasferimenti in conto capitale	Altre spese in conto capitale	Totale SPESE IN CONTO CAPITALE	Acquisizioni di attività finanziarie	Concessione crediti di breve termine	Concessione crediti di medio - lungo termine	Altre spese per incremento di attività finanziarie	Totale SPESE PER INCREMENTO DI ATTIVITA' FINANZIARIE
	201	202	203	204	205	200	301	302	303	304	300
<b>01 MISSIONE 1 - Servizi istituzionali, generali e di gestione</b>											
01 Organi istituzionali	0,00	0,00	0,00	0,00	0,00	0,00	0,00	0,00	0,00	0,00	0,00
02 Segreteria generale	0,00	0,00	0,00	0,00	0,00	0,00	0,00	0,00	0,00	0,00	0,00
03 Gestione economica, finanziaria, programmazione e provveditorato	0,00	0,00	0,00	0,00	0,00	0,00	0,00	0,00	0,00	0,00	0,00
04 Gestione delle entrate tributarie e servizi fiscali	0,00	0,00	0,00	0,00	0,00	0,00	0,00	0,00	0,00	0,00	0,00
05 Gestione dei beni demaniali e patrimoniali	0,00	239.016,80	0,00	0,00	0,00	239.016,80	0,00	0,00	0,00	0,00	0,00
06 Ufficio tecnico	0,00	0,00	0,00	0,00	0,00	0,00	0,00	0,00	0,00	0,00	0,00
07 Elezioni e consultazioni popolari - Anagrafe e stato civile	0,00	0,00	0,00	0,00	0,00	0,00	0,00	0,00	0,00	0,00	0,00
08 Statistica e sistemi informativi	0,00	0,00	0,00	0,00	0,00	0,00	0,00	0,00	0,00	0,00	0,00
10 Risorse umane	0,00	0,00	0,00	0,00	0,00	0,00	0,00	0,00	0,00	0,00	0,00
11 Altri servizi generali	0,00	0,00	0,00	0,00	0,00	0,00	0,00	0,00	0,00	0,00	0,00
<b>TOTALE MISSIONE 1 - Servizi istituzionali, generali e di gestione</b>	<b>0,00</b>	<b>239.016,80</b>	<b>0,00</b>	<b>0,00</b>	<b>0,00</b>	<b>239.016,80</b>	<b>0,00</b>	<b>0,00</b>	<b>0,00</b>	<b>0,00</b>	<b>0,00</b>
<b>03 MISSIONE 3 - Ordine pubblico e sicurezza</b>											
01 Polizia locale e amministrativa	0,00	22.814,00	0,00	0,00	0,00	22.814,00	0,00	0,00	0,00	0,00	0,00
<b>TOTALE MISSIONE 3 - Ordine pubblico e sicurezza</b>	<b>0,00</b>	<b>22.814,00</b>	<b>0,00</b>	<b>0,00</b>	<b>0,00</b>	<b>22.814,00</b>	<b>0,00</b>	<b>0,00</b>	<b>0,00</b>	<b>0,00</b>	<b>0,00</b>
<b>04 MISSIONE 4 - Istruzione e diritto allo studio</b>											
01 Istruzione prescolastica	0,00	146.057,23	0,00	0,00	0,00	146.057,23	0,00	0,00	0,00	0,00	0,00

MISSIONI E PROGRAMMI \ MACROAGGREGATI	Tributi in conto capitale a carico dell'ente	Investimenti fissi lordi	Contributi agli investimenti	Trasferimenti in conto capitale	Altre spese in conto capitale	Totale SPESE IN CONTO CAPITALE	Acquisizioni di attività finanziarie	Concessione crediti di breve termine	Concessione crediti di medio - lungo termine	Altre spese per incremento di attività finanziarie	Totale SPESE PER INCREMENTO DI ATTIVITA' FINANZIARIE
	201	202	203	204	205	200	301	302	303	304	300
02	0,00	1.839.864,46	0,00	0,00	0,00	1.839.864,46	0,00	0,00	0,00	0,00	0,00
03	0,00	0,00	0,00	0,00	0,00	0,00	0,00	0,00	0,00	0,00	0,00
06	0,00	0,00	0,00	0,00	0,00	0,00	0,00	0,00	0,00	0,00	0,00
07	0,00	0,00	0,00	0,00	0,00	0,00	0,00	0,00	0,00	0,00	0,00
	<b>0,00</b>	<b>1.985.921,69</b>	<b>0,00</b>	<b>0,00</b>	<b>0,00</b>	<b>1.985.921,69</b>	<b>0,00</b>	<b>0,00</b>	<b>0,00</b>	<b>0,00</b>	<b>0,00</b>
<b>05</b>											
<b>MISSIONE 5 - Tutela e valorizzazione dei beni e attività culturali</b>											
01	0,00	0,00	0,00	0,00	0,00	0,00	0,00	0,00	0,00	0,00	0,00
02	0,00	0,00	0,00	0,00	0,00	0,00	0,00	0,00	0,00	0,00	0,00
	<b>0,00</b>	<b>0,00</b>	<b>0,00</b>	<b>0,00</b>	<b>0,00</b>	<b>0,00</b>	<b>0,00</b>	<b>0,00</b>	<b>0,00</b>	<b>0,00</b>	<b>0,00</b>
<b>06</b>											
<b>MISSIONE 6 - Politiche giovanili, sport e tempo libero</b>											
01	0,00	1.268,80	0,00	0,00	0,00	1.268,80	0,00	0,00	0,00	0,00	0,00
02	0,00	0,00	0,00	0,00	0,00	0,00	0,00	0,00	0,00	0,00	0,00
	<b>0,00</b>	<b>1.268,80</b>	<b>0,00</b>	<b>0,00</b>	<b>0,00</b>	<b>1.268,80</b>	<b>0,00</b>	<b>0,00</b>	<b>0,00</b>	<b>0,00</b>	<b>0,00</b>
<b>08</b>											
<b>MISSIONE 8 - Assetto del territorio ed edilizia abitativa</b>											
01	0,00	0,00	0,00	0,00	11.983,57	11.983,57	0,00	0,00	0,00	0,00	0,00
02	0,00	0,00	0,00	0,00	0,00	0,00	0,00	0,00	0,00	0,00	0,00
	<b>0,00</b>	<b>0,00</b>	<b>0,00</b>	<b>0,00</b>	<b>11.983,57</b>	<b>11.983,57</b>	<b>0,00</b>	<b>0,00</b>	<b>0,00</b>	<b>0,00</b>	<b>0,00</b>
<b>09</b>											
<b>MISSIONE 9 - Sviluppo sostenibile e tutela del territorio e dell'ambiente</b>											
02	0,00	70.000,06	0,00	0,00	14.000,00	84.000,06	0,00	0,00	0,00	0,00	0,00
03	0,00	0,00	0,00	0,00	0,00	0,00	0,00	0,00	0,00	0,00	0,00
04	0,00	68.541,16	0,00	0,00	0,00	68.541,16	0,00	0,00	0,00	0,00	0,00
06	0,00	0,00	0,00	0,00	0,00	0,00	0,00	0,00	0,00	0,00	0,00

MISSIONI E PROGRAMMI \ MACROAGGREGATI	Tributi in conto capitale a carico dell'ente	Investimenti fissi lordi	Contributi agli investimenti	Trasferimenti in conto capitale	Altre spese in conto capitale	Totale SPESE IN CONTO CAPITALE	Acquisizioni di attività finanziarie	Concessione crediti di breve termine	Concessione crediti di medio - lungo termine	Altre spese per incremento di attività finanziarie	Totale SPESE PER INCREMENTO DI ATTIVITA' FINANZIARIE
	201	202	203	204	205	200	301	302	303	304	300
08	Qualità dell'aria e riduzione dell'inquinamento <b>TOTALE MISSIONE 9 - Sviluppo sostenibile e tutela del territorio e dell'ambiente</b>	0,00 138.541,22	0,00 0,00	0,00 0,00	0,00 14.000,00	0,00 152.541,22	0,00 0,00	0,00 0,00	0,00 0,00	0,00 0,00	0,00 0,00
10	<b>MISSIONE 10 - Trasporti e diritto alla mobilità</b>										
05	Viabilità e infrastrutture stradali <b>TOTALE MISSIONE 10 - Trasporti e diritto alla mobilità</b>	0,00 280.802,85	0,00 0,00	0,00 0,00	0,00 0,00	0,00 280.802,85	0,00 0,00	0,00 0,00	0,00 0,00	0,00 0,00	0,00 0,00
11	<b>MISSIONE 11 - Soccorso civile</b>										
01	Sistema di protezione civile <b>TOTALE MISSIONE 11 - Soccorso civile</b>	0,00 0,00	0,00 0,00	0,00 0,00	0,00 0,00	0,00 0,00	0,00 0,00	0,00 0,00	0,00 0,00	0,00 0,00	0,00 0,00
12	<b>MISSIONE 12 - Diritti sociali, politiche sociali e famiglia</b>										
01	Interventi per l'infanzia e i minori e per asili nido	0,00	0,00	0,00	0,00	0,00	0,00	0,00	0,00	0,00	0,00
02	Interventi per la disabilità	0,00	0,00	0,00	0,00	0,00	0,00	0,00	0,00	0,00	0,00
03	Interventi per gli anziani	0,00	0,00	0,00	0,00	0,00	0,00	0,00	0,00	0,00	0,00
04	Interventi per soggetti a rischio di esclusione sociale	0,00	0,00	0,00	0,00	0,00	0,00	0,00	0,00	0,00	0,00
06	Interventi per il diritto alla casa	0,00	0,00	0,00	0,00	0,00	0,00	0,00	0,00	0,00	0,00
07	Programmazione e governo della rete dei servizi socio-sanitari e sociali	0,00	0,00	0,00	0,00	0,00	0,00	0,00	0,00	0,00	0,00
08	Cooperazione e associazionismo	0,00	0,00	0,00	0,00	0,00	0,00	0,00	0,00	0,00	0,00
09	Servizio necroscopico e cimiteriale <b>TOTALE MISSIONE 12 - Diritti sociali, politiche sociali e famiglia</b>	0,00 18.090,89	0,00 0,00	0,00 0,00	0,00 0,00	0,00 18.090,89	0,00 0,00	0,00 0,00	0,00 0,00	0,00 0,00	0,00 0,00
14	<b>MISSIONE 14 - Sviluppo economico e competitività</b>										
01	Industria PMI e Artigianato	0,00	0,00	0,00	0,00	0,00	0,00	0,00	0,00	0,00	0,00
02	Commercio - reti distributive - tutela dei consumatori	0,00	0,00	0,00	0,00	0,00	0,00	0,00	0,00	0,00	0,00

Allegato e) al Rendiconto - Spese per macroaggregati

MISSIONI E PROGRAMMI \ MACROAGGREGATI	Tributi in conto capitale a carico dell'ente	Investimenti fissi lordi	Contributi agli investimenti	Trasferimenti in conto capitale	Altre spese in conto capitale	Totale SPESE IN CONTO CAPITALE	Acquisizioni di attività finanziarie	Concessione crediti di breve termine	Concessione crediti di medio - lungo termine	Altre spese per incremento di attività finanziarie	Totale SPESE PER INCREMENTO DI ATTIVITA' FINANZIARIE
	201	202	203	204	205	200	301	302	303	304	300
<b>TOTALE MISSIONE 14 - Sviluppo economico e competitività</b>	0,00	0,00	0,00	0,00	0,00	0,00	0,00	0,00	0,00	0,00	0,00
<b>20 MISSIONE 20 - Fondi e accantonamenti</b>											
01 Fondo di riserva	0,00	0,00	0,00	0,00	0,00	0,00	0,00	0,00	0,00	0,00	0,00
02 Fondo crediti di dubbia esigibilità	0,00	0,00	0,00	0,00	0,00	0,00	0,00	0,00	0,00	0,00	0,00
03 Altri fondi	0,00	0,00	0,00	0,00	0,00	0,00	0,00	0,00	0,00	0,00	0,00
<b>TOTALE MISSIONE 20 - Fondi e accantonamenti</b>	<b>0,00</b>	<b>0,00</b>	<b>0,00</b>	<b>0,00</b>	<b>0,00</b>	<b>0,00</b>	<b>0,00</b>	<b>0,00</b>	<b>0,00</b>	<b>0,00</b>	<b>0,00</b>
<b>TOTALE GENERALE DELLE SPESE</b>	<b>0,00</b>	<b>2.686.456,25</b>	<b>0,00</b>	<b>0,00</b>	<b>25.983,57</b>	<b>2.712.439,82</b>	<b>0,00</b>	<b>0,00</b>	<b>0,00</b>	<b>0,00</b>	<b>0,00</b>

**PROSPETTO DELLE SPESE DI BILANCIO PER MISSIONI, PROGRAMMI E MACROAGGREGATI**  
**SPESE IN CONTO CAPITALE E SPESE PER INCREMENTO DI ATTIVITA' FINANZIARIE**  
**PAGAMENTI C/RESIDUI**  
**Esercizio finanziario 2021**

MISSIONI E PROGRAMMI \ MACROAGGREGATI	Tributi in conto capitale a carico dell'ente	Investimenti fissi lordi	Contributi agli investimenti	Trasferimenti in conto capitale	Altre spese in conto capitale	Totale SPESE IN CONTO CAPITALE	Acquisizioni di attività finanziarie	Concessione crediti di breve termine	Concessione crediti di medio - lungo termine	Altre spese per incremento di attività finanziarie	Totale SPESE PER INCREMENTO DI ATTIVITA' FINANZIARIE
	201	202	203	204	205	200	301	302	303	304	300
<b>01 MISSIONE 1 - Servizi istituzionali, generali e di gestione</b>											
01 Organi istituzionali	0,00	0,00	0,00	0,00	0,00	0,00	0,00	0,00	0,00	0,00	0,00
02 Segreteria generale	0,00	0,00	0,00	0,00	0,00	0,00	0,00	0,00	0,00	0,00	0,00
03 Gestione economica, finanziaria, programmazione e provveditorato	0,00	0,00	0,00	0,00	0,00	0,00	0,00	0,00	0,00	0,00	0,00
04 Gestione delle entrate tributarie e servizi fiscali	0,00	0,00	0,00	0,00	0,00	0,00	0,00	0,00	0,00	0,00	0,00
05 Gestione dei beni demaniali e patrimoniali	0,00	140.834,24	0,00	0,00	0,00	140.834,24	0,00	0,00	0,00	0,00	0,00
06 Ufficio tecnico	0,00	0,00	0,00	0,00	0,00	0,00	0,00	0,00	0,00	0,00	0,00
07 Elezioni e consultazioni popolari - Anagrafe e stato civile	0,00	0,00	0,00	0,00	0,00	0,00	0,00	0,00	0,00	0,00	0,00
08 Statistica e sistemi informativi	0,00	0,00	0,00	0,00	0,00	0,00	0,00	0,00	0,00	0,00	0,00
10 Risorse umane	0,00	0,00	0,00	0,00	0,00	0,00	0,00	0,00	0,00	0,00	0,00
11 Altri servizi generali	0,00	0,00	0,00	0,00	0,00	0,00	0,00	0,00	0,00	0,00	0,00
<b>TOTALE MISSIONE 1 - Servizi istituzionali, generali e di gestione</b>	<b>0,00</b>	<b>140.834,24</b>	<b>0,00</b>	<b>0,00</b>	<b>0,00</b>	<b>140.834,24</b>	<b>0,00</b>	<b>0,00</b>	<b>0,00</b>	<b>0,00</b>	<b>0,00</b>
<b>03 MISSIONE 3 - Ordine pubblico e sicurezza</b>											
01 Polizia locale e amministrativa	0,00	39.622,90	0,00	0,00	0,00	39.622,90	0,00	0,00	0,00	0,00	0,00
<b>TOTALE MISSIONE 3 - Ordine pubblico e sicurezza</b>	<b>0,00</b>	<b>39.622,90</b>	<b>0,00</b>	<b>0,00</b>	<b>0,00</b>	<b>39.622,90</b>	<b>0,00</b>	<b>0,00</b>	<b>0,00</b>	<b>0,00</b>	<b>0,00</b>
<b>04 MISSIONE 4 - Istruzione e diritto allo studio</b>											
01 Istruzione prescolastica	0,00	0,00	0,00	0,00	0,00	0,00	0,00	0,00	0,00	0,00	0,00

MISSIONI E PROGRAMMI \ MACROAGGREGATI	Tributi in conto capitale a carico dell'ente	Investimenti fissi lordi	Contributi agli investimenti	Trasferimenti in conto capitale	Altre spese in conto capitale	Totale SPESE IN CONTO CAPITALE	Acquisizioni di attività finanziarie	Concessione crediti di breve termine	Concessione crediti di medio - lungo termine	Altre spese per incremento di attività finanziarie	Totale SPESE PER INCREMENTO DI ATTIVITA' FINANZIARIE
	201	202	203	204	205	200	301	302	303	304	300
02	0,00	739.622,15	0,00	0,00	0,00	739.622,15	0,00	0,00	0,00	0,00	0,00
03	0,00	0,00	0,00	0,00	0,00	0,00	0,00	0,00	0,00	0,00	0,00
06	0,00	0,00	0,00	0,00	0,00	0,00	0,00	0,00	0,00	0,00	0,00
07	0,00	0,00	0,00	0,00	0,00	0,00	0,00	0,00	0,00	0,00	0,00
<b>TOTALE MISSIONE 4 - Istruzione e diritto allo studio</b>	<b>0,00</b>	<b>739.622,15</b>	<b>0,00</b>	<b>0,00</b>	<b>0,00</b>	<b>739.622,15</b>	<b>0,00</b>	<b>0,00</b>	<b>0,00</b>	<b>0,00</b>	<b>0,00</b>
<b>05 MISSIONE 5 - Tutela e valorizzazione dei beni e attività culturali</b>	0,00	0,00	0,00	0,00	0,00	0,00	0,00	0,00	0,00	0,00	0,00
01	0,00	0,00	0,00	0,00	0,00	0,00	0,00	0,00	0,00	0,00	0,00
02	0,00	0,00	0,00	0,00	0,00	0,00	0,00	0,00	0,00	0,00	0,00
<b>TOTALE MISSIONE 5 - Tutela e valorizzazione dei beni e attività culturali</b>	<b>0,00</b>	<b>0,00</b>	<b>0,00</b>	<b>0,00</b>	<b>0,00</b>	<b>0,00</b>	<b>0,00</b>	<b>0,00</b>	<b>0,00</b>	<b>0,00</b>	<b>0,00</b>
<b>06 MISSIONE 6 - Politiche giovanili, sport e tempo libero</b>	0,00	31.495,55	0,00	0,00	0,00	31.495,55	0,00	0,00	0,00	0,00	0,00
01	0,00	31.495,55	0,00	0,00	0,00	31.495,55	0,00	0,00	0,00	0,00	0,00
02	0,00	0,00	0,00	0,00	0,00	0,00	0,00	0,00	0,00	0,00	0,00
<b>TOTALE MISSIONE 6 - Politiche giovanili, sport e tempo libero</b>	<b>0,00</b>	<b>31.495,55</b>	<b>0,00</b>	<b>0,00</b>	<b>0,00</b>	<b>31.495,55</b>	<b>0,00</b>	<b>0,00</b>	<b>0,00</b>	<b>0,00</b>	<b>0,00</b>
<b>08 MISSIONE 8 - Assetto del territorio ed edilizia abitativa</b>	0,00	0,00	10.000,00	0,00	0,00	10.000,00	0,00	0,00	0,00	0,00	0,00
01	0,00	0,00	10.000,00	0,00	0,00	10.000,00	0,00	0,00	0,00	0,00	0,00
02	0,00	0,00	0,00	0,00	0,00	0,00	0,00	0,00	0,00	0,00	0,00
<b>TOTALE MISSIONE 8 - Assetto del territorio ed edilizia abitativa</b>	<b>0,00</b>	<b>0,00</b>	<b>10.000,00</b>	<b>0,00</b>	<b>0,00</b>	<b>10.000,00</b>	<b>0,00</b>	<b>0,00</b>	<b>0,00</b>	<b>0,00</b>	<b>0,00</b>
<b>09 MISSIONE 9 - Sviluppo sostenibile e tutela del territorio e dell'ambiente</b>	0,00	20.112,00	90.000,00	0,00	7.683,65	117.795,65	0,00	0,00	0,00	0,00	0,00
02	0,00	20.112,00	90.000,00	0,00	7.683,65	117.795,65	0,00	0,00	0,00	0,00	0,00
03	0,00	0,00	0,00	0,00	0,00	0,00	0,00	0,00	0,00	0,00	0,00
04	0,00	31.742,16	0,00	0,00	0,00	31.742,16	0,00	0,00	0,00	0,00	0,00
06	0,00	0,00	0,00	0,00	0,00	0,00	0,00	0,00	0,00	0,00	0,00

		Tributi in conto capitale a carico dell'ente	Investimenti fissi lordi	Contributi agli investimenti	Trasferimenti in conto capitale	Altre spese in conto capitale	Totale SPESE IN CONTO CAPITALE	Acquisizioni di attività finanziarie	Concessione crediti di breve termine	Concessione crediti di medio - lungo termine	Altre spese per incremento di attività finanziarie	Totale SPESE PER INCREMENTO DI ATTIVITA' FINANZIARIE
		201	202	203	204	205	200	301	302	303	304	300
MISSIONI E PROGRAMMI \ MACROAGGREGATI												
08	Qualità dell'aria e riduzione dell'inquinamento <b>TOTALE MISSIONE 9 - Sviluppo sostenibile e tutela del territorio e dell'ambiente</b>	0,00 0,00	51.854,16 0,00	90.000,00	0,00 0,00	0,00 7.683,65	0,00 149.537,81	0,00 0,00	0,00 0,00	0,00 0,00	0,00 0,00	0,00 0,00
10	<b>MISSIONE 10 - Trasporti e diritto alla mobilità</b>											
05	Viabilità e infrastrutture stradali <b>TOTALE MISSIONE 10 - Trasporti e diritto alla mobilità</b>	0,00 0,00	290.513,49 290.513,49	0,00 0,00	0,00 0,00	0,00 0,00	290.513,49 290.513,49	0,00 0,00	0,00 0,00	0,00 0,00	0,00 0,00	0,00 0,00
11	<b>MISSIONE 11 - Soccorso civile</b>											
01	Sistema di protezione civile <b>TOTALE MISSIONE 11 - Soccorso civile</b>	0,00 0,00	0,00 0,00	0,00 0,00	0,00 0,00	0,00 0,00	0,00 0,00	0,00 0,00	0,00 0,00	0,00 0,00	0,00 0,00	0,00 0,00
12	<b>MISSIONE 12 - Diritti sociali, politiche sociali e famiglia</b>											
01	Interventi per l'infanzia e i minori e per asili nido	0,00	0,00	0,00	0,00	0,00	0,00	0,00	0,00	0,00	0,00	0,00
02	Interventi per la disabilità	0,00	0,00	0,00	0,00	0,00	0,00	0,00	0,00	0,00	0,00	0,00
03	Interventi per gli anziani	0,00	0,00	0,00	0,00	0,00	0,00	0,00	0,00	0,00	0,00	0,00
04	Interventi per soggetti a rischio di esclusione sociale	0,00	0,00	0,00	0,00	0,00	0,00	0,00	0,00	0,00	0,00	0,00
06	Interventi per il diritto alla casa	0,00	0,00	0,00	0,00	0,00	0,00	0,00	0,00	0,00	0,00	0,00
07	Programmazione e governo della rete dei servizi sociosanitari e sociali	0,00	0,00	0,00	0,00	0,00	0,00	0,00	0,00	0,00	0,00	0,00
08	Cooperazione e associazionismo	0,00	0,00	0,00	0,00	0,00	0,00	0,00	0,00	0,00	0,00	0,00
09	Servizio necroscopico e cimiteriale <b>TOTALE MISSIONE 12 - Diritti sociali, politiche sociali e famiglia</b>	0,00 0,00	33.735,05 33.735,05	0,00 0,00	0,00 0,00	0,00 0,00	33.735,05 33.735,05	0,00 0,00	0,00 0,00	0,00 0,00	0,00 0,00	0,00 0,00
14	<b>MISSIONE 14 - Sviluppo economico e competitività</b>											
01	Industria PMI e Artigianato	0,00	0,00	0,00	0,00	0,00	0,00	0,00	0,00	0,00	0,00	0,00
02	Commercio - reti distributive - tutela dei consumatori	0,00	0,00	0,00	0,00	0,00	0,00	0,00	0,00	0,00	0,00	0,00

Allegato e) al Rendiconto - Spese per macroaggregati

MISSIONI E PROGRAMMI \ MACROAGGREGATI	Tributi in conto capitale a carico dell'ente	Investimenti fissi lordi	Contributi agli investimenti	Trasferimenti in conto capitale	Altre spese in conto capitale	Totale SPESE IN CONTO CAPITALE	Acquisizioni di attività finanziarie	Concessione crediti di breve termine	Concessione crediti di medio - lungo termine	Altre spese per incremento di attività finanziarie	Totale SPESE PER INCREMENTO DI ATTIVITA' FINANZIARIE
	201	202	203	204	205	200	301	302	303	304	300
<b>TOTALE MISSIONE 14 - Sviluppo economico e competitività</b>	0,00	0,00	0,00	0,00	0,00	0,00	0,00	0,00	0,00	0,00	0,00
<b>20 MISSIONE 20 - Fondi e accantonamenti</b>											
01 Fondo di riserva	0,00	0,00	0,00	0,00	0,00	0,00	0,00	0,00	0,00	0,00	0,00
02 Fondo crediti di dubbia esigibilità	0,00	0,00	0,00	0,00	0,00	0,00	0,00	0,00	0,00	0,00	0,00
03 Altri fondi	0,00	0,00	0,00	0,00	0,00	0,00	0,00	0,00	0,00	0,00	0,00
<b>TOTALE MISSIONE 20 - Fondi e accantonamenti</b>	<b>0,00</b>	<b>0,00</b>	<b>0,00</b>	<b>0,00</b>	<b>0,00</b>	<b>0,00</b>	<b>0,00</b>	<b>0,00</b>	<b>0,00</b>	<b>0,00</b>	<b>0,00</b>
<b>TOTALE GENERALE DELLE SPESE</b>	<b>0,00</b>	<b>1.327.677,54</b>	<b>100.000,00</b>	<b>0,00</b>	<b>7.663,65</b>	<b>1.435.361,19</b>	<b>0,00</b>	<b>0,00</b>	<b>0,00</b>	<b>0,00</b>	<b>0,00</b>

**PROSPETTO DELLE SPESE DI BILANCIO PER MISSIONI, PROGRAMMI E MACROAGGREGATI**

**SPESE PER RIMBORSO DI PRESTITI - IMPEGNI**  
**Esercizio finanziario 2021**

	MISSIONI E PROGRAMMI \ MACROAGGREGATI	Rimborso di titoli obbligazionari	Rimborso prestiti a breve termine	Rimborso mutui e altri finanziamenti a medio lungo termine	Rimborso di altre forme di indebitamento	Fondi per rimborso prestiti	Totale
		401	402	403	404	405	400
<b>20</b>	<b>MISSIONE 20 - Fondi e accantonamenti</b>						
03	Altri fondi	0,00	0,00	0,00	0,00	0,00	0,00
	<b>TOTALE MISSIONE 20 - Fondi e accantonamenti</b>	<b>0,00</b>	<b>0,00</b>	<b>0,00</b>	<b>0,00</b>	<b>0,00</b>	<b>0,00</b>
<b>50</b>	<b>MISSIONE 50 - Debito pubblico</b>						
02	Quota capitale ammortamento mutui e prestiti obbligazionari	0,00	0,00	608.919,50	0,00	0,00	608.919,50
	<b>TOTALE MISSIONE 50 - Debito pubblico</b>	<b>0,00</b>	<b>0,00</b>	<b>608.919,50</b>	<b>0,00</b>	<b>0,00</b>	<b>608.919,50</b>
	<b>TOTALE MACROAGGREGATI</b>	<b>0,00</b>	<b>0,00</b>	<b>608.919,50</b>	<b>0,00</b>	<b>0,00</b>	<b>608.919,50</b>

**PROSPETTO DELLE SPESE DI BILANCIO PER MISSIONI, PROGRAMMI E MACROAGGREGATI**  
**SPESE PER SERVIZI PER CONTO TERZI E PARTITE DI GIRO - IMPEGNI**  
**Esercizio finanziario 2021**

	MISSIONI E PROGRAMMI \ MACROAGGREGATI	Uscite per partite di giro	Uscite per conto terzi	Totale
		701	702	700
<b>99</b>	<b>MISSIONE 99 - Servizi per conto terzi</b>			
01	Servizi per conto terzi e Partite di giro	1.456.064,16	920.699,14	2.376.763,30
	<b>TOTALE MISSIONE 99 - Servizi per conto terzi</b>	<b>1.456.064,16</b>	<b>920.699,14</b>	<b>2.376.763,30</b>
	<b>TOTALE MACROAGGREGATI</b>	<b>1.456.064,16</b>	<b>920.699,14</b>	<b>2.376.763,30</b>

**RIEPILOGO SPESE PER TITOLI E MACROAGGREGATI**

**IMPEGNI**

TITOLI E MACROAGGREGATI DI SPESA		Totale	di cui non ricorrenti
	<b>SPESE CORRENTI</b>		
101	Redditi da lavoro dipendente	1.869.876,05	0,00
102	Imposte e tasse a carico dell'ente	130.681,90	0,00
103	Acquisito di beni e servizi	5.947.217,34	0,00
104	Trasferimenti correnti	1.355.598,74	0,00
107	Interessi passivi	46.889,95	0,00
109	Rimborsi e poste correttive delle entrate	45.777,95	0,00
110	Altre spese correnti	145.675,31	0,00
<b>100</b>	<b>TOTALE TITOLO 1</b>	<b>9.541.717,24</b>	<b>0,00</b>
	<b>SPESE IN CONTO CAPITALE</b>		
202	Investimenti fissi lordi	3.806.792,65	280.600,49
203	Contributi agli investimenti	100.000,00	0,00
204	Altri trasferimenti in conto capitale	0,00	0,00
205	Altre spese in conto capitale	26.903,48	0,00
<b>200</b>	<b>TOTALE TITOLO 2</b>	<b>3.933.696,13</b>	<b>280.600,49</b>
	<b>RIMBORSO DI PRESTITI</b>		
403	Rimborso mutui e altri finanziamenti a medio lungo termine	608.919,50	0,00
405	Fondi per rimborso prestiti (solo per le regioni)	0,00	0,00
<b>400</b>	<b>TOTALE TITOLO 4</b>	<b>608.919,50</b>	<b>0,00</b>
	<b>CHIUSURA ANTICIPAZIONI DA ISTITUTO TESORIERE/CASSIERE</b>		
501	Chiusura Anticipazioni ricevute da istituto tesoriere/cassiere	0,00	0,00
<b>500</b>	<b>TOTALE TITOLO 5</b>	<b>0,00</b>	<b>0,00</b>

Allegato e) al Rendiconto - Spese per macroaggregati

TITOLI E MACROAGGREGATI DI SPESA		Totale	di cui non ricorrenti
701	<b>SPESA PER CONTO TERZI E PARTITE DI GIRO</b> Uscite per partite di giro Uscite per conto terzi <b>TOTALE TITOLO 7</b>	1.456.064,16	0,00
702		920.699,14	0,00
<b>700</b>		<b>2.376.763,30</b>	<b>0,00</b>
<b>TOTALE IMPEGNI</b>		<b>16.461.096,17</b>	<b>280.600,49</b>

**ACCERTAMENTI ASSUNTI NELL'ESERCIZIO DI RIFERIMENTO E NEGLI ESERCIZI PRECEDENTI IMPUTATI  
ALL'ANNO SUCCESSIVO CUI SI RIFERISCE IL RENDICONTO E SEGUENTI**

	TITOLI E TIPOLOGIE DI ENTRATA	Anno 2022		Anno 2023		Anni successivi	
		Previsioni di competenza del bilancio pluriennale	Accertamenti	Previsioni di competenza del bilancio pluriennale	Accertamenti	Accertamenti	Accertamenti
	<b>TITOLO 1 - Entrate correnti di natura tributaria, contributiva e perequativa</b>						
10101	Imposte, tasse e proventi assimilati	6.162.500,00	146.484,85	6.162.500,00	83.674,00	70.492,00	
10104	Compartecipazioni di tributi	0,00	0,00	0,00	0,00	0,00	
10301	Fondi perequativi da Amministrazioni Centrali	1.280.000,00	0,00	1.280.000,00	0,00	0,00	
	<b>TOTALE TITOLO 1</b>	<b>7.442.500,00</b>	<b>146.484,85</b>	<b>7.442.500,00</b>	<b>83.674,00</b>	<b>70.492,00</b>	
	<b>TITOLO 2 - Trasferimenti correnti</b>						
20101	Trasferimenti correnti da Amministrazioni pubbliche	215.000,00	0,00	215.000,00	0,00	0,00	
	<b>TOTALE TITOLO 2</b>	<b>215.000,00</b>	<b>0,00</b>	<b>215.000,00</b>	<b>0,00</b>	<b>0,00</b>	
	<b>TITOLO 3 - Entrate extratributarie</b>						
30100	Vendita di beni e servizi e proventi derivanti dalla gestione dei beni	1.509.757,00	30.000,00	1.394.907,00	0,00	0,00	
30200	Proventi derivanti dall'attività di controllo e repressione delle irregolarità e degli illeciti	1.050.000,00	0,00	1.050.000,00	0,00	0,00	
30300	Interessi attivi	0,00	0,00	0,00	0,00	0,00	
30400	Altre entrate da redditi da capitale	0,00	0,00	0,00	0,00	0,00	
30500	Rimborsi e altre entrate correnti	380.000,00	1.200,00	380.000,00	0,00	0,00	
	<b>TOTALE TITOLO 3</b>	<b>2.939.757,00</b>	<b>31.200,00</b>	<b>2.824.907,00</b>	<b>0,00</b>	<b>0,00</b>	
	<b>TITOLO 4 - Entrate in conto capitale</b>						
40200	Contributi agli investimenti	112.000,00	61.491,00	112.000,00	0,00	0,00	
40400	Entrate da alienazione di beni materiali e immateriali	18.000,00	0,00	18.000,00	0,00	0,00	
40500	Altre entrate in conto capitale	380.000,00	0,00	390.000,00	0,00	0,00	
	<b>TOTALE TITOLO 4</b>	<b>510.000,00</b>	<b>61.491,00</b>	<b>520.000,00</b>	<b>0,00</b>	<b>0,00</b>	
	<b>TITOLO 5 - Entrate da riduzione di attività finanziarie</b>						
50100	Alienazione di attività finanziarie	0,00	0,00	0,00	0,00	0,00	
50300	Riscossione crediti di medio-lungo termine	0,00	0,00	0,00	0,00	0,00	

TITOLI E TIPOLOGIE DI ENTRATA	Anno 2022		Anno 2023		Anni successivi
	Previsioni di competenza del bilancio pluriennale	Accertamenti	Previsioni di competenza del bilancio pluriennale	Accertamenti	
<b>TOTALE TITOLO 5</b>	0,00	0,00	0,00	0,00	0,00
<b>TITOLO 6 - Accensione di prestiti</b>					
60300 Accensione Mutui e altri finanziamenti a medio lungo termine	0,00	0,00	0,00	0,00	0,00
<b>TOTALE TITOLO 6</b>	0,00	0,00	0,00	0,00	0,00
<b>TITOLO 9 - Entrate per conto di terzi e partite di giro</b>					
90100 Entrate per partite di giro	2.010.000,00	0,00	2.010.000,00	0,00	0,00
90200 Entrate per conto terzi	1.075.000,00	5.000,00	1.075.000,00	0,00	0,00
<b>TOTALE TITOLO 9</b>	<b>3.085.000,00</b>	<b>5.000,00</b>	<b>3.085.000,00</b>	<b>0,00</b>	<b>0,00</b>
<b>TOTALE ACCERTAMENTI</b>	<b>14.192.257,00</b>	<b>244.175,85</b>	<b>14.087.407,00</b>	<b>83.674,00</b>	<b>70.492,00</b>

**IMPEGNI ASSUNTI NELL'ESERCIZIO DI RIFERIMENTO E NEGLI ESERCIZI PRECEDENTI IMPUTATI  
ALL'ANNO SUCCESSIVO CUI SI RIFERISCE IL RENDICONTO E SEGUENTI**

	TITOLI E MACROAGGREGATI DI SPESA	Anno 2022		Anno 2023		Anni successivi	
		Previsioni di competenza del bilancio pluriennale	Impegni	Previsioni di competenza del bilancio pluriennale	Impegni	Impegni	
	<b>TITOLO 1 - Spese correnti</b>						
101	Redditi da lavoro dipendente	2.393.225,72	312.413,72	2.171.312,00	0,00	0,00	0,00
102	Imposte e tasse a carico dell'ente	166.143,36	15.693,36	150.450,00	0,00	0,00	0,00
103	Acquisto di beni e servizi	6.027.289,56	1.270.122,56	5.989.258,00	185.544,23	6.000,00	6.000,00
104	Trasferimenti correnti	1.092.132,00	0,00	1.092.064,00	0,00	0,00	0,00
107	Interessi passivi	51.200,00	0,00	48.700,00	0,00	0,00	0,00
109	Rimborsi e poste correttive delle entrate	26.000,00	0,00	26.000,00	0,00	0,00	0,00
1010	Altre spese correnti	746.923,00	12.789,96	746.923,00	12.123,51	0,00	0,00
	<b>TOTALE TITOLO 1</b>	<b>10.502.913,64</b>	<b>1.611.019,60</b>	<b>10.224.707,00</b>	<b>197.667,74</b>	<b>6.000,00</b>	<b>6.000,00</b>
	<b>TITOLO 2 - Spese in conto capitale</b>						
202	Investimenti fissi lordi	3.295.369,94	2.849.369,94	456.000,00	0,00	0,00	0,00
203	Contributi agli investimenti	50.000,00	0,00	50.000,00	0,00	0,00	0,00
204	Altri trasferimenti in conto capitale	0,00	0,00	0,00	0,00	0,00	0,00
205	Altre spese in conto capitale	14.000,00	0,00	14.000,00	0,00	0,00	0,00
	<b>TOTALE TITOLO 2</b>	<b>3.359.369,94</b>	<b>2.849.369,94</b>	<b>520.000,00</b>	<b>0,00</b>	<b>0,00</b>	<b>0,00</b>
	<b>TITOLO 4 - Rimborso di prestiti</b>						
403	Rimborso mutui e altri finanziamenti a medio lungo termine	347.200,00	0,00	257.700,00	0,00	0,00	0,00
405	Fondi per rimborso prestiti (solo per le regioni)	0,00	0,00	0,00	0,00	0,00	0,00
	<b>TOTALE TITOLO 4</b>	<b>347.200,00</b>	<b>0,00</b>	<b>257.700,00</b>	<b>0,00</b>	<b>0,00</b>	<b>0,00</b>
	<b>TITOLO 5 - Chiusura Anticipazioni da istituto tesoriere/cassiere</b>						
501	Chiusura Anticipazioni ricevute da istituto tesoriere/cassiere	2.000.000,00	0,00	2.000.000,00	0,00	0,00	0,00
	<b>TOTALE TITOLO 5</b>	<b>2.000.000,00</b>	<b>0,00</b>	<b>2.000.000,00</b>	<b>0,00</b>	<b>0,00</b>	<b>0,00</b>
	<b>TITOLO 7 - Spese per conto terzi e partite di giro</b>						

Allegato g) al Rendiconto - Impegni pluriennali

	Anno 2022		Anno 2023		Anni successivi
	Previsioni di competenza del bilancio pluriennale	Impegni	Previsioni di competenza del bilancio pluriennale	Impegni	
701	2.010.000,00	0,00	2.010.000,00	0,00	0,00
702	1.075.000,00	0,00	1.075.000,00	0,00	0,00
<b>TOTALE TITOLO 7</b>	<b>3.085.000,00</b>	<b>0,00</b>	<b>3.085.000,00</b>	<b>0,00</b>	<b>0,00</b>
<b>TOTALE IMPEGNI</b>	<b>19.294.483,58</b>	<b>4.460.389,54</b>	<b>16.087.407,00</b>	<b>197.667,74</b>	<b>6.000,00</b>

## PROSPETTO DEI COSTI PER MISSIONE

Conto del CONTO ECONOMICO	Importi
<p><b>MISSIONE 1 - SERVIZI ISTITUZIONALI, GENERALI E DI GESTIONE</b></p> <p>B) COMPONENTI NEGATIVI DELLA GESTIONE</p> <p>9) Acquisto di materie prime e/o beni di consumo</p> <p>10) Prestazioni di servizi</p> <p>11) Utilizzo beni di terzi</p> <p>12) Trasferimenti e contributi</p> <p>    a) Trasferimenti correnti</p> <p>13) Personale</p> <p>14) Ammortamenti e svalutazioni</p> <p>    a) Ammortamenti di immobilizzazioni immateriali</p> <p>    b) Ammortamenti di immobilizzazioni materiali</p> <p>17) Altri accantonamenti</p> <p>18) Oneri diversi di gestione</p> <p>E) PROVENTI ED ONERI STRAORDINARI</p> <p>25) Oneri straordinari</p> <p>    b) Sopravvenienze passive e insussistenze dell'attivo</p> <p>26) Imposte (*)</p> <p><b>TOTALE MISSIONE 1</b></p>	<p>62.919,43</p> <p>959.036,46</p> <p>34.986,02</p> <p>56.957,80</p> <p>1.245.928,75</p> <p>9.560,40</p> <p>346.166,14</p> <p>82.199,79</p> <p>87.416,74</p> <p>43.765,97</p> <p>90.293,38</p> <p><b>3.019.230,88</b></p>
<p><b>MISSIONE 3 - ORDINE PUBBLICO E SICUREZZA</b></p> <p>B) COMPONENTI NEGATIVI DELLA GESTIONE</p> <p>9) Acquisto di materie prime e/o beni di consumo</p> <p>10) Prestazioni di servizi</p> <p>12) Trasferimenti e contributi</p> <p>    a) Trasferimenti correnti</p> <p>13) Personale</p> <p>14) Ammortamenti e svalutazioni</p> <p>    b) Ammortamenti di immobilizzazioni materiali</p> <p>E) PROVENTI ED ONERI STRAORDINARI</p>	<p>42.278,86</p> <p>268.680,72</p> <p>355.983,61</p> <p>160.376,13</p> <p>6.613,14</p>

Conto del CONTO ECONOMICO	Importi
25) Oneri straordinari b) Sopravvenienze passive e insussistenze dell'attivo 26) Imposte (*) <b>TOTALE MISSIONE 3</b>	2.011,98 10.503,32 <b>846.447,76</b>
<b>MISSIONE 4 - ISTRUZIONE E DIRITTO ALLO STUDIO</b> B) COMPONENTI NEGATIVI DELLA GESTIONE 9) Acquisto di materie prime e/o beni di consumo 10) Prestazioni di servizi 12) Trasferimenti e contributi a) Trasferimenti correnti 14) Ammortamenti e svalutazioni b) Ammortamenti di immobilizzazioni materiali C) PROVENTI ED ONERI FINANZIARI 21) Interessi ed altri oneri finanziari a) Interessi passivi <b>TOTALE MISSIONE 4</b>	29.500,00 822.817,64 128.202,48 170.075,05 12.504,81 <b>1.163.099,98</b>
<b>MISSIONE 5 - TUTELA E VALORIZZAZIONE DEI BENI E ATTIVITÀ CULTURALI</b> B) COMPONENTI NEGATIVI DELLA GESTIONE 9) Acquisto di materie prime e/o beni di consumo 10) Prestazioni di servizi 12) Trasferimenti e contributi a) Trasferimenti correnti 13) Personale E) PROVENTI ED ONERI STRAORDINARI 26) Imposte (*) <b>TOTALE MISSIONE 5</b>	27.595,22 108.297,48 108.154,70 112.312,76 7.355,72 <b>363.715,88</b>
<b>MISSIONE 6 - POLITICHE GIOVANILI, SPORT E TEMPO LIBERO</b> B) COMPONENTI NEGATIVI DELLA GESTIONE 10) Prestazioni di servizi 12) Trasferimenti e contributi a) Trasferimenti correnti	166.805,75 98.960,00

Conto del CONTO ECONOMICO	Importi
14) Ammortamenti e svalutazioni b) Ammortamenti di immobilizzazioni materiali C) PROVENTI ED ONERI FINANZIARI 21) Interessi ed altri oneri finanziari a) Interessi passivi <b>TOTALE MISSIONE 6</b>	50.929,80 75,34 <b>316.770,89</b>
<b>MISSIONE 8 - ASSETTO DEL TERRITORIO ED EDILIZIA ABITATIVA</b> B) COMPONENTI NEGATIVI DELLA GESTIONE 9) Acquisto di materie prime e/o beni di consumo 10) Prestazioni di servizi 12) Trasferimenti e contributi c) Contributi agli investimenti ad altri soggetti 13) Personale E) PROVENTI ED ONERI STRAORDINARI 25) Oneri straordinari d) Altri oneri straordinari 26) Imposte (*) <b>TOTALE MISSIONE 8</b>	658,80 270,30 10.000,00 38.491,34 0,00 2.520,72 <b>51.941,16</b>
<b>MISSIONE 9 - SVILUPPO SOSTENIBILE E TUTELA DEL TERRITORIO E DELL'AMBIENTE</b> B) COMPONENTI NEGATIVI DELLA GESTIONE 10) Prestazioni di servizi 12) Trasferimenti e contributi a) Trasferimenti correnti b) Contributi agli investimenti ad altre Amministrazioni pubb. 13) Personale E) PROVENTI ED ONERI STRAORDINARI 25) Oneri straordinari d) Altri oneri straordinari 26) Imposte (*) <b>TOTALE MISSIONE 9</b>	1.329.007,45 132.236,50 90.000,00 63.213,27 14.000,00 4.165,01 <b>1.632.622,23</b>
<b>MISSIONE 10 - TRASPORTI E DIRITTO ALLA MOBILITÀ</b>	

Conto del CONTO ECONOMICO	Importi
<p><b>B) COMPONENTI NEGATIVI DELLA GESTIONE</b></p> <p>9) Acquisto di materie prime e/o beni di consumo  10) Prestazioni di servizi  13) Personale  14) Ammortamenti e svalutazioni  b) Ammortamenti di immobilizzazioni materiali  E) PROVENTI ED ONERI STRAORDINARI  26) Imposte (*)</p> <p><b>TOTALE MISSIONE 10</b></p>	<p>4.531,54  267.603,96  29.004,81  289.585,76  1.910,67  <b>592.636,74</b></p>
<p><b>MISSIONE 11 - SOCCORSO CIVILE</b></p> <p><b>B) COMPONENTI NEGATIVI DELLA GESTIONE</b></p> <p>9) Acquisto di materie prime e/o beni di consumo  10) Prestazioni di servizi  12) Trasferimenti e contributi  a) Trasferimenti correnti</p> <p><b>TOTALE MISSIONE 11</b></p>	<p>4.628,91  11.038,21  19.490,18  <b>35.157,30</b></p>
<p><b>MISSIONE 12 - DIRITTI SOCIALI, POLITICHE SOCIALI E FAMIGLIA</b></p> <p><b>B) COMPONENTI NEGATIVI DELLA GESTIONE</b></p> <p>9) Acquisto di materie prime e/o beni di consumo  10) Prestazioni di servizi  12) Trasferimenti e contributi  a) Trasferimenti correnti  13) Personale  14) Ammortamenti e svalutazioni  a) Ammortamenti di immobilizzazioni immateriali  b) Ammortamenti di immobilizzazioni materiali  E) PROVENTI ED ONERI STRAORDINARI  26) Imposte (*)</p> <p><b>TOTALE MISSIONE 12</b></p>	<p>152.826,97  1.627.359,40  332.156,33  165.186,86  4.772,21  47.034,91  10.337,08  <b>2.339.673,76</b></p>
<p><b>MISSIONE 14 - SVILUPPO ECONOMICO E COMPETITIVITÀ</b></p> <p><b>B) COMPONENTI NEGATIVI DELLA GESTIONE</b></p>	

Allegato h) al Rendiconto - Costi per missione

Conto del CONTO ECONOMICO	Importi
10) Prestazioni di servizi 12) Trasferimenti e contributi a) Trasferimenti correnti C) PROVENTI ED ONERI FINANZIARI 21) Interessi ed altri oneri finanziari a) Interessi passivi	12.864,53  120.000,00  34.309,80 <b>167.174,33</b>
<b>TOTALE MISSIONE 14</b>	

**ELENCO DELLE PREVISIONI E DEI RISULTATI DI COMPETENZA E DI CASSA SECONDO LA STRUTTURA DEL PIANO DEI CONTI**

CODIFICA DEL PIANO DEI CONTI	DENOMINAZIONE VOCE del PIANO DEI CONTI	COMPETENZA		CASSA	
		PREVISIONI	RISULTATI	PREVISIONI	RISULTATI
<b>ENTRATE</b>		20.107.866,59	16.919.353,82	20.941.358,83	15.949.337,94
E.1.00.00.00.000	Entrate correnti di natura tributaria, contributiva e perequativa	7.409.763,36	7.520.002,76	6.833.555,80	7.287.006,13
E.1.01.00.00.000	Tributi	6.095.763,36	6.226.038,36	5.519.555,80	5.975.563,83
E.1.01.01.00.000	Imposte, tasse e proventi assimilati	6.095.763,36	6.226.038,36	5.519.555,80	5.975.563,83
E.1.01.01.01.000	Imposta sul reddito delle persone fisiche (ex IRPEF)	0,00	0,00	0,00	0,00
E.1.01.01.01.02.000	Imposta sul reddito delle società (ex IRPEG)	0,00	0,00	0,00	0,00
E.1.01.01.01.04.000	Imposte sostitutive su risparmio gestito	0,00	0,00	0,00	0,00
E.1.01.01.01.05.000	Imposta sostitutiva in materia di conferimenti di aziende, fusioni e scissioni	0,00	0,00	0,00	0,00
E.1.01.01.01.06.000	Imposta municipale propria	3.272.461,36	3.195.686,00	2.700.000,00	2.719.238,10
E.1.01.01.01.07.000	Imposte municipale propria riservata all'erario	0,00	0,00	0,00	0,00
E.1.01.01.01.08.000	Imposta comunale sugli immobili (ICI)	0,00	0,00	4.942,00	0,00
E.1.01.01.01.09.000	Imposta patrimoniale sul valore degli immobili situati all'estero	0,00	0,00	0,00	0,00
E.1.01.01.01.10.000	Imposta sulle riserve matematiche delle imprese di assicurazione	0,00	0,00	0,00	0,00
E.1.01.01.01.11.000	Imposta sul valore delle attività finanziarie detenute all'estero dalle persone fisiche residenti nel territorio dello stato	0,00	0,00	0,00	0,00
E.1.01.01.01.12.000	Imposta sulle plusvalenze da cessione di attività finanziarie	0,00	0,00	0,00	0,00
E.1.01.01.01.13.000	Imposta sostitutiva delle imposte sui redditi su plusvalenze da cessione a titolo oneroso di azioni e di altri rapporti partecipativi	0,00	0,00	0,00	0,00
E.1.01.01.01.14.000	Imposte su assicurazione vita	0,00	0,00	0,00	0,00
E.1.01.01.01.15.000	Imposta erariale sugli aeromobili privati	0,00	0,00	0,00	0,00
E.1.01.01.01.16.000	Addizionale comunale IRPEF	1.250.000,00	1.224.971,30	1.125.000,00	1.214.012,18
E.1.01.01.01.17.000	Addizionale regionale IRPEF non sanita	0,00	0,00	0,00	0,00
E.1.01.01.01.18.000	Ritenute sugli interessi e su altri redditi da capitale	0,00	0,00	0,00	0,00
E.1.01.01.01.19.000	Ritenute e imposte sostitutive sugli utili distribuiti dalle società di capitali	0,00	0,00	0,00	0,00

Allegato I) - Previsioni e risultati secondo il piano dei conti

CODIFICA DEL PIANO DEI CONTI	DENOMINAZIONE VOCE del PIANO DEI CONTI	COMPETENZA		CASSA	
		PREVISIONI	RISULTATI	PREVISIONI	RISULTATI
E.1.01.01.20.000	Imposta regionale sulle attività produttive (IRAP) non Sanità	0,00	0,00	0,00	0,00
E.1.01.01.21.000	Imposta sul valore aggiunto (IVA) sugli scambi interni	0,00	0,00	0,00	0,00
E.1.01.01.22.000	Imposta sul valore aggiunto (IVA) sulle importazioni	0,00	0,00	0,00	0,00
E.1.01.01.24.000	Accisa sui tabacchi	0,00	0,00	0,00	0,00
E.1.01.01.25.000	Accisa sull'alcole e le bevande alcoliche	0,00	0,00	0,00	0,00
E.1.01.01.26.000	Accisa sull'energia elettrica	0,00	0,00	0,00	0,00
E.1.01.01.27.000	Accisa sui prodotti energetici	0,00	0,00	0,00	0,00
E.1.01.01.31.000	Imposta regionale sulla benzina per autotrazione	0,00	0,00	0,00	0,00
E.1.01.01.32.000	Imposta di consumo su oli lubrificanti e bitumi di petrolio	0,00	0,00	0,00	0,00
E.1.01.01.33.000	Imposta di registro	0,00	0,00	0,00	0,00
E.1.01.01.35.000	Imposta ipotecaria	0,00	0,00	0,00	0,00
E.1.01.01.36.000	Imposta unica sui concorsi pronostici e sulle scommesse	0,00	0,00	0,00	0,00
E.1.01.01.37.000	Proventi da lotto, lotterie e altri giochi	0,00	0,00	0,00	0,00
E.1.01.01.38.000	Imposta sugli intrattenimenti	0,00	0,00	0,00	0,00
E.1.01.01.39.000	Imposta sulle assicurazioni RC auto	0,00	0,00	0,00	0,00
E.1.01.01.40.000	Imposta di iscrizione al pubblico registro automobilistico (PRA)	0,00	0,00	0,00	0,00
E.1.01.01.41.000	Imposta di soggiorno	0,00	0,00	0,00	0,00
E.1.01.01.42.000	Imposta regionale sulle concessioni statali sui beni del demanio marittimo	0,00	0,00	0,00	0,00
E.1.01.01.43.000	Imposta regionale sulle concessioni statali sui beni del patrimonio indisponibile	0,00	0,00	0,00	0,00
E.1.01.01.44.000	Imposta regionale per le emissioni sonore degli aeromobili	0,00	0,00	0,00	0,00
E.1.01.01.45.000	Tassa sulle concessioni governative	0,00	0,00	0,00	0,00
E.1.01.01.46.000	Tassa regionale per il diritto allo studio universitario	0,00	0,00	0,00	0,00
E.1.01.01.47.000	Tassa sulla concessione per la caccia e per la pesca	0,00	0,00	0,00	0,00
E.1.01.01.48.000	Tasse sulle concessioni regionali	0,00	0,00	0,00	0,00
E.1.01.01.49.000	Tasse sulle concessioni comunali	0,00	0,00	0,00	0,00
E.1.01.01.50.000	Tassa di circolazione dei veicoli a motore (tassa automobilistica)	0,00	0,00	0,00	0,00
E.1.01.01.51.000	Tassa smaltimento rifiuti solidi urbani	0,00	0,00	0,00	0,00

Allegato I) - Previsioni e risultati secondo il piano dei conti

CODIFICA DEL PIANO DEI CONTI	DENOMINAZIONE VOCE del PIANO DEI CONTI	COMPETENZA		CASSA	
		PREVISIONI	RISULTATI	PREVISIONI	RISULTATI
E.1.01.01.52.000	Tassa occupazione spazi e aree pubbliche	0,00	0,00	0,00	0,00
E.1.01.01.53.000	Imposta comunale sulla pubblicità e diritto sulle pubbliche affissioni	302,00	793,36	2.613,60	3.758,61
E.1.01.01.54.000	Imposta municipale secondaria	0,00	0,00	0,00	0,00
E.1.01.01.55.000	Tassa di abilitazione all'esercizio professionale	0,00	0,00	0,00	0,00
E.1.01.01.57.000	Tassa relativa ad operazioni su atti notarili	0,00	0,00	0,00	0,00
E.1.01.01.58.000	Canone radiotelevisivo	0,00	0,00	0,00	0,00
E.1.01.01.59.000	Tributo speciale per il deposito in discarica dei rifiuti solidi	0,00	0,00	0,00	0,00
E.1.01.01.60.000	Tributo per l'esercizio delle funzioni di tutela, protezione e igiene dell'ambiente	0,00	0,00	0,00	0,00
E.1.01.01.61.000	Tributo comunale sui rifiuti e sui servizi	1.513.000,00	1.643.069,58	1.577.000,00	1.956.952,64
E.1.01.01.62.000	Diritti catastali	0,00	0,00	0,00	0,00
E.1.01.01.63.000	Diritti delle Camere di commercio	0,00	0,00	0,00	0,00
E.1.01.01.64.000	Diritti mattatoi	0,00	0,00	0,00	0,00
E.1.01.01.65.000	Diritti degli Enti provinciali turismo	0,00	0,00	0,00	0,00
E.1.01.01.66.000	Addizionali comunali	0,00	0,00	0,00	0,00
E.1.01.01.67.000	Addizionali provinciali	0,00	0,00	0,00	0,00
E.1.01.01.68.000	Addizionale regionale sui canoni per le utenze di acque pubbliche	0,00	0,00	0,00	0,00
E.1.01.01.69.000	Altre addizionali regionali	0,00	0,00	0,00	0,00
E.1.01.01.70.000	Proventi del Casinò	0,00	0,00	0,00	0,00
E.1.01.01.71.000	Proventi della vendita di denaturanti e contrassegni di Stato	0,00	0,00	0,00	0,00
E.1.01.01.72.000	Proventi vari dei Monopoli di Stato	0,00	0,00	0,00	0,00
E.1.01.01.73.000	Rimborsi sulle esportazioni	0,00	0,00	0,00	0,00
E.1.01.01.76.000	Tributo per i servizi indivisibili (TASI)	50.000,00	152.097,00	100.000,00	72.181,18
E.1.01.01.77.000	Addizionale regionale sul gas naturale	0,00	0,00	0,00	0,00
E.1.01.01.95.000	Altre ritenute n.a.c.	0,00	0,00	0,00	0,00
E.1.01.01.96.000	Altre entrate su lotto, lotterie e altre attività di gioco n.a.c.	0,00	0,00	0,00	0,00
E.1.01.01.97.000	Altre accise n.a.c.	0,00	0,00	0,00	0,00
E.1.01.01.98.000	Altre imposte sostitutive n.a.c.	0,00	0,00	0,00	0,00

Allegato I) - Previsioni e risultati secondo il piano dei conti

CODIFICA DEL PIANO DEI CONTI	DENOMINAZIONE VOCE del PIANO DEI CONTI	COMPETENZA		CASSA	
		PREVISIONI	RISULTATI	PREVISIONI	RISULTATI
E.1.01.01.99.000	Altre imposte, tasse e proventi assimilati n.a.c.	10.000,00	9.421,12	10.000,00	9.421,12
E.1.01.02.00.000	Tributi destinati al finanziamento della sanità	0,00	0,00	0,00	0,00
E.1.01.02.01.000	Imposta regionale sulle attività produttive - IRAP - Sanità	0,00	0,00	0,00	0,00
E.1.01.02.02.000	Imposta regionale sulle attività produttive - IRAP - Sanità derivante da manovra fiscale regionale	0,00	0,00	0,00	0,00
E.1.01.02.03.000	Compartecipazione IVA - Sanità	0,00	0,00	0,00	0,00
E.1.01.02.04.000	Addizionale IRPEF - Sanità	0,00	0,00	0,00	0,00
E.1.01.02.05.000	Addizionale IRPEF - Sanità derivante da manovra fiscale regionale	0,00	0,00	0,00	0,00
E.1.01.02.06.000	Accisa sulla benzina per auto trazione - sanità	0,00	0,00	0,00	0,00
E.1.01.02.99.000	Altri tributi destinati al finanziamento della spesa sanitaria n.a.c.	0,00	0,00	0,00	0,00
E.1.01.03.00.000	Tributi devoluti e regolati alle autonomie speciali	0,00	0,00	0,00	0,00
E.1.01.03.01.000	Imposta sul reddito delle persone fisiche (ex IRPEF)	0,00	0,00	0,00	0,00
E.1.01.03.02.000	Imposta sul reddito delle società (ex IRPEG)	0,00	0,00	0,00	0,00
E.1.01.03.03.000	Imposta sostitutiva dell'IRPEF e dell'imposta di registro e di bollo sulle locazioni di immobili per finalità abitative (cedolare secca)	0,00	0,00	0,00	0,00
E.1.01.03.04.000	Imposte sostitutive su risparmio gestito	0,00	0,00	0,00	0,00
E.1.01.03.05.000	Imposta sostitutiva in materia di conferimenti di aziende, fusioni e scissioni	0,00	0,00	0,00	0,00
E.1.01.03.07.000	Imposte municipale propria riservata all'erario	0,00	0,00	0,00	0,00
E.1.01.03.09.000	Imposta patrimoniale sul valore degli immobili situati all'estero	0,00	0,00	0,00	0,00
E.1.01.03.10.000	Imposta sulle riserve matematiche delle imprese di assicurazione	0,00	0,00	0,00	0,00
E.1.01.03.11.000	Imposta sul valore delle attività finanziarie detenute all'estero dalle persone fisiche residenti nel territorio dello stato	0,00	0,00	0,00	0,00
E.1.01.03.12.000	Imposta sulle plusvalenze da cessione di attività finanziarie	0,00	0,00	0,00	0,00
E.1.01.03.13.000	Imposta sostitutiva delle imposte sui redditi su plusvalenze da cessione a titolo oneroso di azioni e di altri rapporti partecipativi	0,00	0,00	0,00	0,00
E.1.01.03.14.000	Imposte su assicurazione vita	0,00	0,00	0,00	0,00
E.1.01.03.15.000	Imposta erariale sugli aeromobili privati	0,00	0,00	0,00	0,00
E.1.01.03.18.000	Ritenute sugli interessi e su altri redditi da capitale	0,00	0,00	0,00	0,00
E.1.01.03.19.000	Ritenute e imposte sostitutive sugli utili distribuiti dalle società di capitali	0,00	0,00	0,00	0,00
E.1.01.03.21.000	Imposta sul valore aggiunto (IVA) sugli scambi interni	0,00	0,00	0,00	0,00

Allegato I) - Previsioni e risultati secondo il piano dei conti

CODIFICA DEL PIANO DEI CONTI	DENOMINAZIONE VOCE del PIANO DEI CONTI	COMPETENZA		CASSA	
		PREVISIONI	RISULTATI	PREVISIONI	RISULTATI
E.1.01.03.22.000	Imposta sul valore aggiunto (IVA) sulle importazioni	0,00	0,00	0,00	0,00
E.1.01.03.23.000	Imposta sulle assicurazioni	0,00	0,00	0,00	0,00
E.1.01.03.24.000	Accisa sui tabacchi	0,00	0,00	0,00	0,00
E.1.01.03.25.000	Accisa sull'alcool e le bevande alcoliche	0,00	0,00	0,00	0,00
E.1.01.03.26.000	Accisa sull'energia elettrica	0,00	0,00	0,00	0,00
E.1.01.03.27.000	Accisa sui prodotti energetici	0,00	0,00	0,00	0,00
E.1.01.03.28.000	Accisa sulla benzina per autotrazione - non sanita	0,00	0,00	0,00	0,00
E.1.01.03.29.000	Accisa sul gasolio	0,00	0,00	0,00	0,00
E.1.01.03.30.000	Imposta sul gas naturale	0,00	0,00	0,00	0,00
E.1.01.03.32.000	Imposta di consumo su oli lubrificanti e bitumi di petrolio	0,00	0,00	0,00	0,00
E.1.01.03.33.000	Imposta di registro	0,00	0,00	0,00	0,00
E.1.01.03.34.000	Imposta di bollo	0,00	0,00	0,00	0,00
E.1.01.03.35.000	Imposta ipotecaria	0,00	0,00	0,00	0,00
E.1.01.03.36.000	Imposta unica sui concorsi pronostici e sulle scommesse	0,00	0,00	0,00	0,00
E.1.01.03.37.000	Proventi da lotto, lotterie e altri giochi	0,00	0,00	0,00	0,00
E.1.01.03.38.000	Imposta sugli intrattenimenti	0,00	0,00	0,00	0,00
E.1.01.03.45.000	Tassa sulle concessioni governative	0,00	0,00	0,00	0,00
E.1.01.03.50.000	Tassa di circolazione dei veicoli a motore (tassa automobilistica)	0,00	0,00	0,00	0,00
E.1.01.03.56.000	Tassa sulle emissioni di anidride solforosa	0,00	0,00	0,00	0,00
E.1.01.03.58.000	Canone radiotelevisivo	0,00	0,00	0,00	0,00
E.1.01.03.62.000	Diritti catastali	0,00	0,00	0,00	0,00
E.1.01.03.71.000	Proventi della vendita di denaturanti e contrassegni di Stato	0,00	0,00	0,00	0,00
E.1.01.03.72.000	Proventi vari dei Monopoli di Stato	0,00	0,00	0,00	0,00
E.1.01.03.74.000	Imposte sulle successioni e donazioni	0,00	0,00	0,00	0,00
E.1.01.03.95.000	Altre accise n.a.c.	0,00	0,00	0,00	0,00
E.1.01.03.96.000	Altre entrate su lotto, lotterie e altre attività di gioco n.a.c.	0,00	0,00	0,00	0,00
E.1.01.03.97.000	Altre ritenute n.a.c.	0,00	0,00	0,00	0,00

Allegato I) - Previsioni e risultati secondo il piano dei conti

CODIFICA DEL PIANO DEI CONTI	DENOMINAZIONE VOCE del PIANO DEI CONTI	COMPETENZA		CASSA	
		PREVISIONI	RISULTATI	PREVISIONI	RISULTATI
E.1.01.03.98.000	Altre imposte sostitutive n.a.c.	0,00	0,00	0,00	0,00
E.1.01.03.99.000	Altri tributi devoluti e regolati alle autonomie speciali n.a.c.	0,00	0,00	0,00	0,00
E.1.01.04.00.000	Comp partecipazioni di tributi	0,00	0,00	0,00	0,00
E.1.01.04.01.000	Comp partecipazione IVA a Regioni - non Sanità	0,00	0,00	0,00	0,00
E.1.01.04.02.000	Addizionale regionale alla compartecipazione IVA	0,00	0,00	0,00	0,00
E.1.01.04.03.000	Comp partecipazione al bollo auto	0,00	0,00	0,00	0,00
E.1.01.04.04.000	Comp partecipazione al gasolio	0,00	0,00	0,00	0,00
E.1.01.04.05.000	Comp partecipazione IVA ai Comuni	0,00	0,00	0,00	0,00
E.1.01.04.06.000	Comp partecipazione IRPEF ai Comuni	0,00	0,00	0,00	0,00
E.1.01.04.07.000	Comp partecipazione IRPEF alle Province	0,00	0,00	0,00	0,00
E.1.01.04.08.000	Tributo provinciale deposito in discarica dei rifiuti solidi	0,00	0,00	0,00	0,00
E.1.01.04.09.000	Comp partecipazioni accise benzina e gasolio destinate ad alimentare il Fondo Nazionale Trasporti di cui all'art.16 bis del DL 95/2012	0,00	0,00	0,00	0,00
E.1.01.04.97.000	Altre compartecipazioni di imposte a Regioni non destinati al finanziamento della spesa sanitaria	0,00	0,00	0,00	0,00
E.1.01.04.98.000	Altre compartecipazioni alle province n.a.c.	0,00	0,00	0,00	0,00
E.1.01.04.99.000	Altre compartecipazioni a comuni n.a.c.	0,00	0,00	0,00	0,00
E.1.02.00.00.000	Contributi sociali e premi	0,00	0,00	0,00	0,00
E.1.02.01.00.000	Contributi sociali e premi a carico del datore di lavoro e dei lavoratori	0,00	0,00	0,00	0,00
E.1.02.01.01.000	Contributi sociali a copertura di trattamenti pensionistici a carico del datore di lavoro e dei lavoratori	0,00	0,00	0,00	0,00
E.1.02.01.02.000	Contributi sociali a copertura di altri trattamenti previdenziali a carico del datore di lavoro e dei lavoratori	0,00	0,00	0,00	0,00
E.1.02.01.03.000	Premi assicurativi a carico del datore di lavoro e dei lavoratori	0,00	0,00	0,00	0,00
E.1.02.01.04.000	Quote di partecipazione a carico degli iscritti	0,00	0,00	0,00	0,00
E.1.02.02.00.000	Contributi sociali a carico delle persone non occupate	0,00	0,00	0,00	0,00
E.1.02.02.01.000	Contributi sociali a copertura di trattamenti pensionistici a carico delle persone non occupate	0,00	0,00	0,00	0,00
E.1.02.02.02.000	Contributi sociali a copertura di altri trattamenti previdenziali a carico delle persone non occupate	0,00	0,00	0,00	0,00
E.1.02.02.03.000	Premi assicurativi a carico delle persone non occupate	0,00	0,00	0,00	0,00
E.1.03.00.00.000	Fondi perequativi	1.314.000,00	1.293.964,40	1.314.000,00	1.311.442,30

Allegato I) - Previsioni e risultati secondo il piano dei conti

CODIFICA DEL PIANO DEI CONTI	DENOMINAZIONE VOCE del PIANO DEI CONTI	COMPETENZA		CASSA	
		PREVISIONI	RISULTATI	PREVISIONI	RISULTATI
E.1.03.01.00.000	Fondi perequativi da Amministrazioni Centrali	1.314.000,00	1.293.964,40	1.314.000,00	1.311.442,30
E.1.03.01.01.000	Fondi perequativi dallo Stato	1.314.000,00	1.293.964,40	1.314.000,00	1.311.442,30
E.1.03.01.02.000	Fondo perequativo dallo Stato - Sanità	0,00	0,00	0,00	0,00
E.1.03.02.00.000	Fondi perequativi dalla Regione o Provincia autonoma	0,00	0,00	0,00	0,00
E.1.03.02.01.000	Fondi perequativi dalla Regione o Provincia autonoma	0,00	0,00	0,00	0,00
E.2.00.00.00.000	Trasferimenti correnti	707.686,23	651.379,51	728.664,16	651.402,12
E.2.01.00.00.000	Trasferimenti correnti	707.686,23	651.379,51	728.664,16	651.402,12
E.2.01.01.00.000	Trasferimenti correnti da Amministrazioni pubbliche	707.686,23	651.379,51	728.664,16	651.402,12
E.2.01.01.01.000	Trasferimenti correnti da Amministrazioni Centrali	431.598,23	471.004,40	426.598,23	436.867,24
E.2.01.01.02.000	Trasferimenti correnti da Amministrazioni Locali	276.088,00	180.375,11	302.065,93	214.534,88
E.2.01.01.03.000	Trasferimenti correnti da Enti di Previdenza	0,00	0,00	0,00	0,00
E.2.01.01.04.000	Trasferimenti correnti da organismi interni e/o unità locali della amministrazione	0,00	0,00	0,00	0,00
E.2.01.02.00.000	Trasferimenti correnti da Famiglie	0,00	0,00	0,00	0,00
E.2.01.02.01.000	Trasferimenti correnti da famiglie	0,00	0,00	0,00	0,00
E.2.01.03.00.000	Trasferimenti correnti da imprese	0,00	0,00	0,00	0,00
E.2.01.03.01.000	Sponsorizzazioni da imprese	0,00	0,00	0,00	0,00
E.2.01.03.02.000	Altri trasferimenti correnti da imprese	0,00	0,00	0,00	0,00
E.2.01.04.00.000	Trasferimenti correnti da Istituzioni Sociali Private	0,00	0,00	0,00	0,00
E.2.01.04.01.000	Trasferimenti correnti da Istituzioni Sociali Private	0,00	0,00	0,00	0,00
E.2.01.05.00.000	Trasferimenti correnti dall'Unione Europea e dal Resto del Mondo	0,00	0,00	0,00	0,00
E.2.01.05.01.000	Trasferimenti correnti dall'Unione Europea	0,00	0,00	0,00	0,00
E.2.01.05.02.000	Trasferimenti correnti dal Resto del Mondo	0,00	0,00	0,00	0,00
E.3.00.00.00.000	Entrate extratributarie	1.821.307,00	2.580.958,06	2.405.848,66	2.515.825,89
E.3.01.00.00.000	Vendita di beni e servizi e proventi derivanti dalla gestione dei beni	1.521.207,00	1.398.757,08	1.684.626,71	1.381.739,26
E.3.01.01.00.000	Vendita di beni	0,00	0,00	0,00	0,00
E.3.01.01.01.000	Vendita di beni	0,00	0,00	0,00	0,00
E.3.01.02.00.000	Entrate dalla vendita e dall'erogazione di servizi	1.068.047,00	899.492,90	1.171.157,46	931.590,10

Allegato I) - Previsioni e risultati secondo il piano dei conti

CODIFICA DEL PIANO DEI CONTI	DENOMINAZIONE VOCE del PIANO DEI CONTI	COMPETENZA		CASSA	
		PREVISIONI	RISULTATI	PREVISIONI	RISULTATI
E.3.01.02.01.000	Entrate dalla vendita di servizi	1.068.047,00	899.492,90	1.171.157,46	931.590,10
E.3.01.02.02.000	Entrate dall'erogazione di servizi universitari	0,00	0,00	0,00	0,00
E.3.01.03.00.000	Proventi derivanti dalla gestione dei beni	453.160,00	499.264,18	513.469,25	450.149,16
E.3.01.03.01.000	Canoni e concessioni e diritti reali di godimento	338.500,00	393.848,54	338.643,20	343.754,62
E.3.01.03.02.000	Fitti, noleggi e locazioni	114.660,00	105.415,64	174.826,05	106.394,54
E.3.02.00.00.000	Proventi derivanti dall'attività di controllo e repressione delle irregolarità e degli illeciti	-164.900,00	866.956,38	100.000,00	728.872,83
E.3.02.01.01.000	Entrate da amministrazioni pubbliche derivanti dall'attività di controllo e repressione delle irregolarità e degli illeciti	0,00	0,00	0,00	0,00
E.3.02.01.02.000	Entrate da multe, ammende, sanzioni e oblazioni a carico delle amministrazioni pubbliche	0,00	0,00	0,00	0,00
E.3.02.01.02.000	Proventi da risarcimento danni a carico delle amministrazioni pubbliche	0,00	0,00	0,00	0,00
E.3.02.01.99.000	Altre entrate derivanti dall'attività di controllo e repressione di irregolarità e illeciti delle amministrazioni pubbliche n.a.c.	0,00	0,00	0,00	0,00
E.3.02.02.00.000	Entrate da famiglie derivanti dall'attività di controllo e repressione delle irregolarità e degli illeciti	0,00	0,00	0,00	0,00
E.3.02.02.01.000	Proventi da multe, ammende, sanzioni e oblazioni a carico delle famiglie	0,00	0,00	0,00	0,00
E.3.02.02.02.000	Proventi da risarcimento danni a carico delle famiglie	0,00	0,00	0,00	0,00
E.3.02.02.03.000	Proventi da confische e sequestri in denaro a famiglie	0,00	0,00	0,00	0,00
E.3.02.02.99.000	Altre entrate derivanti dall'attività di controllo e repressione di irregolarità e illeciti delle famiglie n.a.c.	0,00	0,00	0,00	0,00
E.3.02.03.00.000	Entrate da Imprese derivanti dall'attività di controllo e repressione delle irregolarità e degli illeciti	-164.900,00	866.956,38	100.000,00	728.872,83
E.3.02.03.01.000	Proventi da multe, ammende, sanzioni e oblazioni a carico delle imprese	-164.900,00	866.956,38	100.000,00	728.872,83
E.3.02.03.02.000	Proventi da risarcimento danni a carico delle imprese	0,00	0,00	0,00	0,00
E.3.02.03.03.000	Proventi da confische e sequestri in denaro a carico delle imprese	0,00	0,00	0,00	0,00
E.3.02.03.99.000	Altre entrate derivanti dall'attività di controllo e repressione delle irregolarità e degli illeciti delle imprese n.a.c.	0,00	0,00	0,00	0,00
E.3.02.04.00.000	Entrate da Istituzioni Sociali Private derivanti dall'attività di controllo e repressione delle irregolarità e degli illeciti	0,00	0,00	0,00	0,00
E.3.02.04.01.000	Proventi da multe, ammende, sanzioni e oblazioni a carico delle Istituzioni Sociali Private	0,00	0,00	0,00	0,00
E.3.02.04.02.000	Proventi da risarcimento danni a carico delle Istituzioni Sociali Private	0,00	0,00	0,00	0,00
E.3.02.04.03.000	Proventi da confische e sequestri in denaro a Istituzioni Sociali Private	0,00	0,00	0,00	0,00
E.3.02.04.99.000	Altre entrate derivanti dall'attività di controllo e repressione delle irregolarità e degli illeciti delle Istituzioni Sociali Private n.a.c.	0,00	0,00	0,00	0,00

CODIFICA DEL PIANO DEI CONTI	DENOMINAZIONE VOCE del PIANO DEI CONTI	COMPETENZA		CASSA	
		PREVISIONI	RISULTATI	PREVISIONI	RISULTATI
E.3.03.00.00.000	Interessi attivi	0,00	1,94	0,00	1,94
E.3.03.01.00.000	Interessi attivi da titoli o finanziamenti a breve termine	0,00	0,00	0,00	0,00
E.3.03.01.01.000	Interessi attivi da titoli obbligazionari a breve termine	0,00	0,00	0,00	0,00
E.3.03.01.02.000	Interessi attivi da finanziamenti a breve termine	0,00	0,00	0,00	0,00
E.3.03.02.00.000	Interessi attivi da titoli o finanziamenti a medio - lungo termine	0,00	0,00	0,00	0,00
E.3.03.02.01.000	Interessi attivi da titoli obbligazionari a medio - lungo termine	0,00	0,00	0,00	0,00
E.3.03.02.02.000	Interessi attivi da mutui e altri finanziamenti a medio lungo termine	0,00	0,00	0,00	0,00
E.3.03.03.00.000	Altri interessi attivi	0,00	1,94	0,00	1,94
E.3.03.03.01.000	Interessi attivi da derivati	0,00	0,00	0,00	0,00
E.3.03.03.02.000	Interessi attivi di mora	0,00	0,00	0,00	0,00
E.3.03.03.03.000	Interessi attivi da conti della tesoreria dello Stato o di altre Amministrazioni pubbliche	0,00	1,94	0,00	1,94
E.3.03.03.04.000	Interessi attivi da depositi bancari o postali	0,00	0,00	0,00	0,00
E.3.03.03.05.000	Retrocessioni interessi	0,00	0,00	0,00	0,00
E.3.03.03.06.000	Remunerazione conto disponibilità	0,00	0,00	0,00	0,00
E.3.03.03.07.000	Remunerazione su depositi fruttiferi presso Banca d'Italia	0,00	0,00	0,00	0,00
E.3.03.03.99.000	Altri interessi attivi diversi	0,00	0,00	0,00	0,00
E.3.04.00.00.000	Altre entrate da redditi da capitale	0,00	0,00	0,00	0,00
E.3.04.01.00.000	Rendimenti da fondi comuni di investimento	0,00	0,00	0,00	0,00
E.3.04.01.01.000	Rendimenti da fondi immobiliari	0,00	0,00	0,00	0,00
E.3.04.01.02.000	Rendimenti da altri fondi comuni di investimento	0,00	0,00	0,00	0,00
E.3.04.02.00.000	Entrate derivanti dalla distribuzione di dividendi	0,00	0,00	0,00	0,00
E.3.04.02.01.000	Entrate derivanti dalla distribuzione di dividendi da imprese incluse nelle Amministrazioni Centrali	0,00	0,00	0,00	0,00
E.3.04.02.02.000	Entrate derivanti dalla distribuzione di dividendi da imprese incluse nelle Amministrazioni Locali	0,00	0,00	0,00	0,00
E.3.04.02.03.000	Entrate derivanti dalla distribuzione di dividendi da altre imprese	0,00	0,00	0,00	0,00
E.3.04.03.00.000	Entrate derivanti dalla distribuzione di utili e avanzi	0,00	0,00	0,00	0,00
E.3.04.03.01.000	Entrate derivanti dalla distribuzione di utili e avanzi	0,00	0,00	0,00	0,00
E.3.04.99.00.000	Altre entrate da redditi da capitale	0,00	0,00	0,00	0,00

Allegato I) - Previsioni e risultati secondo il piano dei conti

CODIFICA DEL PIANO DEI CONTI	DENOMINAZIONE VOCE del PIANO DEI CONTI	COMPETENZA		CASSA	
		PREVISIONI	RISULTATI	PREVISIONI	RISULTATI
E.3.04.99.01.000	Proventi finanziari derivanti dalla estinzione anticipata di prestiti	0,00	0,00	0,00	0,00
E.3.04.99.99.000	Altre entrate da redditi da capitale n.a.c.	0,00	0,00	0,00	0,00
E.3.05.00.00.000	Rimborsi e altre entrate correnti	465.000,00	315.242,66	621.221,95	405.211,86
E.3.05.01.00.000	Indennizzi di assicurazione	0,00	0,00	0,00	0,00
E.3.05.01.01.000	Indennizzi di assicurazione contro i danni	0,00	0,00	0,00	0,00
E.3.05.01.99.000	Altri indennizzi di assicurazione n.a.c.	0,00	0,00	0,00	0,00
E.3.05.02.00.000	Rimborsi in entrata	73.000,00	43.175,25	109.530,82	84.898,26
E.3.05.02.01.000	Rimborsi ricevuti per spese di personale (comando, distacco, fuori ruolo, convenzioni, ecc.)	73.000,00	43.175,25	109.530,82	84.898,26
E.3.05.02.02.000	Entrate per rimborsi di imposte	0,00	0,00	0,00	0,00
E.3.05.02.03.000	Entrate da rimborsi, recuperi e restituzioni di somme non dovute o incassate in eccesso	0,00	0,00	0,00	0,00
E.3.05.02.04.000	Incassi per azioni di rivalsa nei confronti di terzi	0,00	0,00	0,00	0,00
E.3.05.99.00.000	Altre entrate correnti n.a.c.	392.000,00	272.067,41	511.691,13	320.313,60
E.3.05.99.02.000	Fondi incentivanti il personale (art. 113 del decreto legislativo n. 50/2016)	70.000,00	11.242,64	98.194,40	49.243,00
E.3.05.99.03.000	Entrate per sterilizzazione Inversione contabile IVA (reverse charge)	322.000,00	260.824,77	413.496,73	271.070,60
E.3.05.99.99.000	Altre entrate correnti n.a.c.	5.084.110,00	3.790.250,19	6.795.500,00	2.455.634,78
E.4.00.00.00.000	Entrate in conto capitale	0,00	0,00	0,00	0,00
E.4.01.00.00.000	Tributi in conto capitale	0,00	0,00	0,00	77,36
E.4.01.01.00.000	Imposte da sanatorie e condoni	0,00	0,00	0,00	0,00
E.4.01.01.01.000	Condoni edilizi e sanatoria opere edilizie abusive	0,00	0,00	0,00	0,00
E.4.01.01.99.000	Altre imposte in conto capitale relative a condoni e sanatorie n.a.c.	0,00	0,00	0,00	0,00
E.4.01.02.00.000	Altre imposte in conto capitale	0,00	0,00	0,00	77,36
E.4.01.02.99.000	Altre imposte in conto capitale n.a.c.	0,00	0,00	0,00	77,36
E.4.02.00.00.000	Contributi agli investimenti	3.776.110,00	3.008.252,84	5.968.900,00	1.673.737,47
E.4.02.01.00.000	Contributi agli investimenti da amministrazioni pubbliche	3.116.423,00	2.441.033,00	5.491.900,00	1.235.327,22
E.4.02.01.01.000	Contributi agli investimenti da Amministrazioni Centrali	2.897.815,00	2.218.825,00	2.939.000,00	883.036,78
E.4.02.01.02.000	Contributi agli investimenti da Amministrazioni Locali	218.608,00	222.208,00	2.552.900,00	352.290,44
E.4.02.01.03.000	Contributi agli investimenti da Enti di Previdenza	0,00	0,00	0,00	0,00

Allegato I) - Previsioni e risultati secondo il piano dei conti

CODIFICA DEL PIANO DEI CONTI	DENOMINAZIONE VOCE del PIANO DEI CONTI	COMPETENZA		CASSA	
		PREVISIONI	RISULTATI	PREVISIONI	RISULTATI
E.4.02.01.04.000	Contributi agli investimenti interni da organismi interni e/o unità locali della amministrazione	0,00	0,00	0,00	0,00
E.4.02.02.00.000	Contributi agli investimenti da Famiglie	0,00	0,00	0,00	0,00
E.4.02.02.01.000	Contributi agli investimenti da Famiglie	0,00	0,00	0,00	0,00
E.4.02.03.00.000	Contributi agli investimenti da Imprese	659.687,00	567.219,84	477.000,00	438.410,25
E.4.02.03.01.000	Contributi agli investimenti da imprese controllate	0,00	0,00	0,00	0,00
E.4.02.03.02.000	Contributi agli investimenti da altre imprese partecipate	0,00	0,00	0,00	0,00
E.4.02.03.03.000	Contributi agli investimenti da altre Imprese	659.687,00	567.219,84	477.000,00	438.410,25
E.4.02.04.00.000	Contributi agli investimenti da Istituzioni Sociali Private	0,00	0,00	0,00	0,00
E.4.02.04.01.000	Contributi agli investimenti da Istituzioni Sociali Private	0,00	0,00	0,00	0,00
E.4.02.05.00.000	Contributi agli investimenti dall'Unione Europea e dal Resto del Mondo	0,00	0,00	0,00	0,00
E.4.02.05.01.000	Fondo europeo agricolo per lo sviluppo rurale (FEASR)	0,00	0,00	0,00	0,00
E.4.02.05.02.000	Fondo europeo per la pesca (FEP)	0,00	0,00	0,00	0,00
E.4.02.05.03.000	Fondo europeo di sviluppo regionale (FESR)	0,00	0,00	0,00	0,00
E.4.02.05.04.000	Fondo Sociale Europeo (FSE)	0,00	0,00	0,00	0,00
E.4.02.05.05.000	Fondo Europeo Agricolo di Orientamento e di Garanzia	0,00	0,00	0,00	0,00
E.4.02.05.06.000	Strumento finanziario di orientamento della pesca (SFOP)	0,00	0,00	0,00	0,00
E.4.02.05.07.000	Contributi agli investimenti dal Resto del Mondo	0,00	0,00	0,00	0,00
E.4.02.05.99.000	Altri contributi agli investimenti dall'Unione Europea	0,00	0,00	0,00	0,00
E.4.02.06.00.000	Contributi agli investimenti direttamente destinati al rimborso di prestiti da amministrazioni pubbliche	0,00	0,00	0,00	0,00
E.4.02.06.01.000	Contributi agli investimenti direttamente destinati al rimborso di prestiti da Amministrazioni Centrali	0,00	0,00	0,00	0,00
E.4.02.06.02.000	Contributi agli investimenti direttamente destinati al rimborso di prestiti da Amministrazioni Locali	0,00	0,00	0,00	0,00
E.4.02.06.03.000	Contributi agli investimenti direttamente destinati al rimborso di prestiti da Enti di Previdenza	0,00	0,00	0,00	0,00
E.4.02.06.04.000	Contributi agli investimenti direttamente destinati al rimborso di prestiti da organismi interni e/o unità locali della amministrazione	0,00	0,00	0,00	0,00
E.4.02.07.00.000	Contributi agli investimenti direttamente destinati al rimborso di prestiti da Famiglie	0,00	0,00	0,00	0,00
E.4.02.07.01.000	Contributi agli investimenti direttamente destinati al rimborso di prestiti da Famiglie	0,00	0,00	0,00	0,00
E.4.02.08.00.000	Contributi agli investimenti direttamente destinati al rimborso di prestiti da Imprese	0,00	0,00	0,00	0,00

Allegato I) - Previsioni e risultati secondo il piano dei conti

CODIFICA DEL PIANO DEI CONTI	DENOMINAZIONE VOCE del PIANO DEI CONTI	COMPETENZA		CASSA	
		PREVISIONI	RISULTATI	PREVISIONI	RISULTATI
E.4.02.08.01.000	Contributi agli investimenti direttamente destinati al rimborso di prestiti da imprese controllate	0,00	0,00	0,00	0,00
E.4.02.08.02.000	Contributi agli investimenti direttamente destinati al rimborso di prestiti da altre imprese partecipate	0,00	0,00	0,00	0,00
E.4.02.08.03.000	Contributi agli investimenti direttamente destinati al rimborso di prestiti da altre Imprese	0,00	0,00	0,00	0,00
E.4.02.09.00.000	Contributi agli investimenti direttamente destinati al rimborso di prestiti da Istituzioni Sociali Private	0,00	0,00	0,00	0,00
E.4.02.09.01.000	Contributi agli investimenti direttamente destinati al rimborso di prestiti da Istituzioni Sociali Private	0,00	0,00	0,00	0,00
E.4.02.10.00.000	Contributi agli investimenti direttamente destinati al rimborso di prestiti dall'Unione Europea e dal Resto del Mondo	0,00	0,00	0,00	0,00
E.4.02.10.01.000	Contributi agli investimenti direttamente destinati al rimborso di prestiti dall'Unione Europea	0,00	0,00	0,00	0,00
E.4.02.10.02.000	Contributi agli investimenti direttamente destinati al rimborso di prestiti dal Resto del Mondo	0,00	0,00	0,00	0,00
E.4.03.00.00.000	Altri trasferimenti in conto capitale	0,00	0,00	0,00	0,00
E.4.03.01.00.000	Trasferimenti in conto capitale per assunzione di debiti dell'amministrazione da parte di amministrazioni pubbliche	0,00	0,00	0,00	0,00
E.4.03.01.01.000	Trasferimenti in conto capitale per assunzione di debiti dell'amministrazione da parte di Amministrazioni Centrali	0,00	0,00	0,00	0,00
E.4.03.01.02.000	Trasferimenti in conto capitale per assunzione di debiti dell'amministrazione da parte di Amministrazioni Locali	0,00	0,00	0,00	0,00
E.4.03.01.03.000	Trasferimenti in conto capitale per assunzione di debiti dell'amministrazione da parte di Enti di Previdenza	0,00	0,00	0,00	0,00
E.4.03.01.04.000	Trasferimenti in conto capitale per assunzione di debiti dell'amministrazione da parte di organismi interni e/o unità locali della amministrazione	0,00	0,00	0,00	0,00
E.4.03.02.00.000	Trasferimenti in conto capitale per assunzione di debiti dell'amministrazione da parte di Imprese controllate	0,00	0,00	0,00	0,00
E.4.03.02.01.000	Trasferimenti in conto capitale per assunzione di debiti dell'amministrazione da parte di imprese controllate	0,00	0,00	0,00	0,00
E.4.03.02.02.000	Trasferimenti in conto capitale per assunzione di debiti dell'amministrazione da parte di altre imprese partecipate	0,00	0,00	0,00	0,00
E.4.03.02.99.000	Trasferimenti in conto capitale per assunzione di debiti dell'amministrazione da parte di altre imprese	0,00	0,00	0,00	0,00
E.4.03.03.00.000	Trasferimenti in conto capitale per assunzione di debiti dell'amministrazione da parte dell'Unione Europea e del Resto del Mondo	0,00	0,00	0,00	0,00
E.4.03.03.01.000	Trasferimenti in conto capitale per assunzione di debiti dell'amministrazione da parte dell'Unione Europea	0,00	0,00	0,00	0,00
E.4.03.03.02.000	Trasferimenti in conto capitale per assunzione di debiti dell'amministrazione da parte del Resto del Mondo	0,00	0,00	0,00	0,00
E.4.03.04.00.000	Trasferimenti in conto capitale da parte di amministrazioni pubbliche per cancellazione di debiti dell'amministrazione	0,00	0,00	0,00	0,00

Allegato I) - Previsioni e risultati secondo il piano dei conti

CODIFICA DEL PIANO DEI CONTI	DENOMINAZIONE VOCE del PIANO DEI CONTI	COMPETENZA		CASSA	
		PREVISIONI	RISULTATI	PREVISIONI	RISULTATI
E.4.03.04.01.000	Trasferimenti in conto capitale da parte di Amministrazioni Centrali per cancellazione di debiti dell'amministrazione	0,00	0,00	0,00	0,00
E.4.03.04.02.000	Trasferimenti in conto capitale da parte di Amministrazioni Locali per cancellazione di debiti dell'amministrazione	0,00	0,00	0,00	0,00
E.4.03.04.03.000	Trasferimenti in conto capitale da parte di Enti di Previdenza per cancellazione di debiti dell'amministrazione	0,00	0,00	0,00	0,00
E.4.03.04.04.000	Trasferimenti in conto capitale da parte di organismi interni e/o unità locali della amministrazione per cancellazione di debiti dell'amministrazione	0,00	0,00	0,00	0,00
E.4.03.05.00.000	Trasferimenti in conto capitale da parte di imprese per cancellazione di debiti dell'amministrazione	0,00	0,00	0,00	0,00
E.4.03.05.01.000	Trasferimenti in conto capitale da parte di imprese controllate per cancellazione di debiti dell'amministrazione	0,00	0,00	0,00	0,00
E.4.03.05.02.000	Trasferimenti in conto capitale da parte di altre imprese partecipate per cancellazione di debiti dell'amministrazione	0,00	0,00	0,00	0,00
E.4.03.05.99.000	Trasferimenti in conto capitale da parte di altre imprese per cancellazione di debiti dell'amministrazione	0,00	0,00	0,00	0,00
E.4.03.06.00.000	Trasferimenti in conto capitale da parte dell'Unione Europea e Resto del Mondo per cancellazione di debiti dell'amministrazione	0,00	0,00	0,00	0,00
E.4.03.06.01.000	Trasferimenti in conto capitale da parte dell'Unione Europea per cancellazione di debiti dell'amministrazione	0,00	0,00	0,00	0,00
E.4.03.06.02.000	Trasferimenti in conto capitale da parte del Resto del Mondo per cancellazione di debiti dell'amministrazione	0,00	0,00	0,00	0,00
E.4.03.07.00.000	Trasferimenti in conto capitale per ripiano disavanzi progressi da amministrazioni pubbliche	0,00	0,00	0,00	0,00
E.4.03.07.01.000	Trasferimenti in conto capitale per ripiano disavanzi progressi da Amministrazioni Centrali	0,00	0,00	0,00	0,00
E.4.03.07.02.000	Trasferimenti in conto capitale per ripiano disavanzi progressi da Amministrazioni Locali	0,00	0,00	0,00	0,00
E.4.03.07.03.000	Trasferimenti in conto capitale per ripiano disavanzi progressi da Enti di Previdenza	0,00	0,00	0,00	0,00
E.4.03.07.04.000	Trasferimenti in conto capitale per ripiano disavanzi progressi da organismi interni e/o unità locali della amministrazione	0,00	0,00	0,00	0,00
E.4.03.08.00.000	Trasferimenti in conto capitale per ripiano disavanzi progressi da imprese	0,00	0,00	0,00	0,00
E.4.03.08.01.000	Trasferimenti in conto capitale per ripiano disavanzi progressi da imprese controllate	0,00	0,00	0,00	0,00
E.4.03.08.02.000	Trasferimenti in conto capitale per ripiano disavanzi progressi da altre imprese partecipate	0,00	0,00	0,00	0,00
E.4.03.08.99.000	Trasferimenti in conto capitale per ripiano disavanzi progressi da altre imprese	0,00	0,00	0,00	0,00
E.4.03.09.00.000	Trasferimenti in conto capitale per ripiano disavanzi progressi dall'Unione Europea e dal Resto del Mondo	0,00	0,00	0,00	0,00
E.4.03.09.01.000	Trasferimenti in conto capitale per ripiano disavanzi progressi dall'Unione Europea	0,00	0,00	0,00	0,00
E.4.03.09.02.000	Trasferimenti in conto capitale per ripiano disavanzi progressi dal Resto del Mondo	0,00	0,00	0,00	0,00

Allegato I) - Previsioni e risultati secondo il piano dei conti

CODIFICA DEL PIANO DEI CONTI	DENOMINAZIONE VOCE del PIANO DEI CONTI	COMPETENZA		CASSA	
		PREVISIONI	RISULTATI	PREVISIONI	RISULTATI
E.4.03.10.00.000	Altri trasferimenti in conto capitale da amministrazioni pubbliche	0,00	0,00	0,00	0,00
E.4.03.10.01.000	Altri trasferimenti in conto capitale da Amministrazioni Centrali	0,00	0,00	0,00	0,00
E.4.03.10.02.000	Altri trasferimenti in conto capitale da Amministrazioni Locali	0,00	0,00	0,00	0,00
E.4.03.10.03.000	Altri trasferimenti in conto capitale da Enti di Previdenza	0,00	0,00	0,00	0,00
E.4.03.10.04.000	Altri trasferimenti in conto capitale da organismi interni e/o unità locali della amministrazione	0,00	0,00	0,00	0,00
E.4.03.11.00.000	Altri trasferimenti in conto capitale da Famiglie	0,00	0,00	0,00	0,00
E.4.03.11.01.000	Altri trasferimenti in conto capitale da Famiglie	0,00	0,00	0,00	0,00
E.4.03.12.00.000	Altri trasferimenti in conto capitale da Imprese	0,00	0,00	0,00	0,00
E.4.03.12.01.000	Altri trasferimenti in conto capitale da imprese controllate	0,00	0,00	0,00	0,00
E.4.03.12.02.000	Altri trasferimenti in conto capitale da altre imprese partecipate	0,00	0,00	0,00	0,00
E.4.03.12.99.000	Altri trasferimenti in conto capitale da altre Imprese	0,00	0,00	0,00	0,00
E.4.03.13.00.000	Altri trasferimenti in conto capitale da Istituzioni Sociali Private	0,00	0,00	0,00	0,00
E.4.03.13.01.000	Altri trasferimenti in conto capitale da Istituzioni Sociali Private	0,00	0,00	0,00	0,00
E.4.03.14.00.000	Altri trasferimenti in conto capitale dall'Unione Europea e dal Resto del Mondo	0,00	0,00	0,00	0,00
E.4.03.14.01.000	Altri trasferimenti in conto capitale dall'Unione Europea	0,00	0,00	0,00	0,00
E.4.03.14.02.000	Altri trasferimenti in conto capitale dal Resto del Mondo	0,00	0,00	0,00	0,00
E.4.04.00.00.000	Entrate da alienazione di beni materiali e immateriali	655.000,00	52.460,71	173.600,00	52.283,31
E.4.04.01.00.000	Alienazione di beni materiali	0,00	0,00	0,00	0,00
E.4.04.01.01.000	Alienazione di Mezzi di trasporto ad uso civile, di sicurezza e ordine pubblico	0,00	0,00	0,00	0,00
E.4.04.01.02.000	Alienazione di Mezzi di trasporto ad uso militare	0,00	0,00	0,00	0,00
E.4.04.01.03.000	Alienazione di mobili e arredi	0,00	0,00	0,00	0,00
E.4.04.01.04.000	Alienazione di impianti e macchinari	0,00	0,00	0,00	0,00
E.4.04.01.05.000	Alienazione di attrezzature scientifiche e sanitarie	0,00	0,00	0,00	0,00
E.4.04.01.06.000	Alienazione di macchine per ufficio	0,00	0,00	0,00	0,00
E.4.04.01.07.000	Alienazione di hardware	0,00	0,00	0,00	0,00
E.4.04.01.08.000	Alienazione di Beni immobili	0,00	0,00	0,00	0,00
E.4.04.01.09.000	Alienazione di Oggetti di valore	0,00	0,00	0,00	0,00

Allegato I) - Previsioni e risultati secondo il piano dei conti

CODIFICA DEL PIANO DEI CONTI	DENOMINAZIONE VOCE del PIANO DEI CONTI	COMPETENZA		CASSA	
		PREVISIONI	RISULTATI	PREVISIONI	RISULTATI
E.4.04.01.10.000	Alienazione di diritti reali	0,00	0,00	0,00	0,00
E.4.04.01.99.000	Alienazione di altri beni materiali	0,00	0,00	0,00	0,00
E.4.04.02.00.000	Cessione di Terreni e di beni materiali non prodotti	655.000,00	52.460,71	173.600,00	52.283,31
E.4.04.02.01.000	Cessione di Terreni	655.000,00	52.460,71	173.600,00	52.283,31
E.4.04.02.02.000	Cessione di beni del patrimonio naturale non prodotto	0,00	0,00	0,00	0,00
E.4.04.03.00.000	Alienazione di beni immateriali	0,00	0,00	0,00	0,00
E.4.04.03.01.000	Alienazione di software	0,00	0,00	0,00	0,00
E.4.04.03.02.000	Alienazione di Brevetti	0,00	0,00	0,00	0,00
E.4.04.03.03.000	Alienazione di Opere dell'ingegno e Diritti d'autore	0,00	0,00	0,00	0,00
E.4.04.03.99.000	Alienazione di altri beni immateriali n.a.c.	0,00	0,00	0,00	0,00
E.4.05.00.00.000	Altre entrate in conto capitale	653.000,00	729.536,64	653.000,00	729.536,64
E.4.05.01.00.000	Permessi di costruire	653.000,00	729.536,64	653.000,00	729.536,64
E.4.05.01.01.000	Permessi di costruire	653.000,00	729.536,64	653.000,00	729.536,64
E.4.05.02.00.000	Entrate derivanti da conferimento immobili a fondi immobiliari	0,00	0,00	0,00	0,00
E.4.05.02.01.000	Entrate derivanti da conferimento immobili a fondi immobiliari	0,00	0,00	0,00	0,00
E.4.05.03.00.000	Entrate in conto capitale dovute a rimborsi, recuperi e restituzioni di somme non dovute o incassate in eccesso	0,00	0,00	0,00	0,00
E.4.05.03.01.000	Entrate in conto capitale dovute a rimborsi, recuperi e restituzioni di somme non dovute o incassate in eccesso da Amministrazioni Centrali	0,00	0,00	0,00	0,00
E.4.05.03.02.000	Entrate in conto capitale dovute a rimborsi, recuperi e restituzioni di somme non dovute o incassate in eccesso da Amministrazioni Locali	0,00	0,00	0,00	0,00
E.4.05.03.03.000	Entrate in conto capitale dovute a rimborsi, recuperi e restituzioni di somme non dovute o incassate in eccesso da Enti Previdenziali	0,00	0,00	0,00	0,00
E.4.05.03.04.000	Entrate in conto capitale dovute a rimborsi, recuperi e restituzioni di somme non dovute o incassate in eccesso da Famiglie	0,00	0,00	0,00	0,00
E.4.05.03.05.000	Entrate in conto capitale dovute a rimborsi, recuperi e restituzioni di somme non dovute o incassate in eccesso da Imprese	0,00	0,00	0,00	0,00
E.4.05.03.06.000	Entrate in conto capitale dovute a rimborsi, recuperi e restituzioni di somme non dovute o incassate in eccesso da ISP	0,00	0,00	0,00	0,00
E.4.05.04.00.000	Altre entrate in conto capitale n.a.c.	0,00	0,00	0,00	0,00
E.4.05.04.99.000	Altre entrate in conto capitale n.a.c.	0,00	0,00	0,00	0,00
E.5.00.00.00.000	Entrate da riduzione di attività finanziarie	0,00	0,00	0,00	0,00

Allegato I) - Previsioni e risultati secondo il piano dei conti

CODIFICA DEL PIANO DEI CONTI	DENOMINAZIONE VOCE del PIANO DEI CONTI	COMPETENZA		CASSA	
		PREVISIONI	RISULTATI	PREVISIONI	RISULTATI
E.5.01.00.00.000	Alienazione di attività finanziarie	0,00	0,00	0,00	0,00
E.5.01.01.00.000	Alienazione di partecipazioni	0,00	0,00	0,00	0,00
E.5.01.01.01.000	Alienazione di partecipazioni in imprese incluse nelle Amministrazioni Centrali	0,00	0,00	0,00	0,00
E.5.01.01.02.000	Alienazione di partecipazioni in imprese incluse nelle Amministrazioni Locali	0,00	0,00	0,00	0,00
E.5.01.01.03.000	Alienazione di partecipazioni in altre imprese	0,00	0,00	0,00	0,00
E.5.01.01.04.000	Alienazione di partecipazioni in Istituzioni sociali private - ISP	0,00	0,00	0,00	0,00
E.5.01.01.05.000	Alienazione di partecipazioni in PA incluse nelle Amministrazioni locali	0,00	0,00	0,00	0,00
E.5.01.02.00.000	Alienazione di quote di fondi comuni di investimento	0,00	0,00	0,00	0,00
E.5.01.02.01.000	Alienazione di quote di fondi immobiliari	0,00	0,00	0,00	0,00
E.5.01.02.99.000	Alienazione di quote di altri fondi comuni di investimento	0,00	0,00	0,00	0,00
E.5.01.03.00.000	Alienazione di titoli obbligazionari a breve termine	0,00	0,00	0,00	0,00
E.5.01.03.01.000	Alienazione di titoli obbligazionari a breve termine emessi da Amministrazioni Centrali	0,00	0,00	0,00	0,00
E.5.01.03.02.000	Alienazione di titoli obbligazionari a breve termine emessi da Amministrazioni Locali	0,00	0,00	0,00	0,00
E.5.01.03.03.000	Alienazione di titoli obbligazionari a breve termine emessi da altri soggetti residenti	0,00	0,00	0,00	0,00
E.5.01.03.04.000	Alienazione di titoli obbligazionari a breve termine emessi da soggetti non residenti	0,00	0,00	0,00	0,00
E.5.01.04.00.000	Alienazione di titoli obbligazionari a medio-lungo termine	0,00	0,00	0,00	0,00
E.5.01.04.01.000	Alienazione di titoli obbligazionari a medio-lungo termine emessi da Amministrazioni Centrali	0,00	0,00	0,00	0,00
E.5.01.04.02.000	Alienazione di titoli obbligazionari a medio-lungo termine emessi da Amministrazioni Locali	0,00	0,00	0,00	0,00
E.5.01.04.03.000	Alienazione di titoli obbligazionari a medio-lungo termine emessi da altri soggetti residenti	0,00	0,00	0,00	0,00
E.5.01.04.04.000	Alienazione di titoli obbligazionari a medio-lungo termine emessi da soggetti non residenti	0,00	0,00	0,00	0,00
E.5.02.00.00.000	Riscossione crediti di breve termine	0,00	0,00	0,00	0,00
E.5.02.01.00.000	Riscossione crediti di breve termine a tasso agevolato da Amministrazioni Pubbliche	0,00	0,00	0,00	0,00
E.5.02.01.01.000	Riscossione crediti di breve termine a tasso agevolato da Amministrazioni Centrali	0,00	0,00	0,00	0,00
E.5.02.01.02.000	Riscossione crediti di breve termine a tasso agevolato da Amministrazioni Locali	0,00	0,00	0,00	0,00
E.5.02.01.03.000	Riscossione crediti di breve termine a tasso agevolato da Enti di Previdenza	0,00	0,00	0,00	0,00
E.5.02.01.04.000	Riscossione crediti di breve termine a tasso agevolato da organismi interni e/o unità locali della amministrazione	0,00	0,00	0,00	0,00

Allegato I) - Previsioni e risultati secondo il piano dei conti

CODIFICA DEL PIANO DEI CONTI	DENOMINAZIONE VOCE del PIANO DEI CONTI	COMPETENZA		CASSA	
		PREVISIONI	RISULTATI	PREVISIONI	RISULTATI
E.5.02.02.00.000	Riscossione crediti di breve termine a tasso agevolato da Famiglie	0,00	0,00	0,00	0,00
E.5.02.02.01.000	Riscossione crediti di breve termine a tasso agevolato da Famiglie	0,00	0,00	0,00	0,00
E.5.02.03.00.000	Riscossione crediti di breve termine a tasso agevolato da Imprese	0,00	0,00	0,00	0,00
E.5.02.03.01.000	Riscossione crediti di breve termine a tasso agevolato da imprese controllate	0,00	0,00	0,00	0,00
E.5.02.03.02.000	Riscossione crediti di breve termine a tasso agevolato da altre imprese partecipate	0,00	0,00	0,00	0,00
E.5.02.03.03.000	Riscossione crediti di breve termine a tasso agevolato dalla Cassa Depositi e prestiti	0,00	0,00	0,00	0,00
E.5.02.03.99.000	Riscossione crediti di breve termine a tasso agevolato da altre Imprese	0,00	0,00	0,00	0,00
E.5.02.04.00.000	Riscossione crediti di breve termine a tasso agevolato da Istituzioni Sociali Private	0,00	0,00	0,00	0,00
E.5.02.04.01.000	Riscossione crediti di breve termine a tasso agevolato da Istituzioni Sociali Private	0,00	0,00	0,00	0,00
E.5.02.05.00.000	Riscossione crediti di breve termine a tasso agevolato dall'Unione Europea e dal Resto del Mondo	0,00	0,00	0,00	0,00
E.5.02.05.01.000	Riscossione crediti di breve termine a tasso agevolato dall'Unione Europea	0,00	0,00	0,00	0,00
E.5.02.05.02.000	Riscossione crediti di breve termine a tasso agevolato dal Resto del Mondo	0,00	0,00	0,00	0,00
E.5.02.06.00.000	Riscossione crediti di breve termine a tasso non agevolato da Amministrazione Pubbliche	0,00	0,00	0,00	0,00
E.5.02.06.01.000	Riscossione crediti di breve termine a tasso non agevolato da Amministrazioni Centrali	0,00	0,00	0,00	0,00
E.5.02.06.02.000	Riscossione crediti di breve termine a tasso non agevolato da Amministrazioni Locali	0,00	0,00	0,00	0,00
E.5.02.06.03.000	Riscossione crediti di breve termine a tasso non agevolato da Enti di Previdenza	0,00	0,00	0,00	0,00
E.5.02.06.04.000	Riscossione crediti di breve termine a tasso non agevolato da organismi interni e/o unità locali della amministrazione	0,00	0,00	0,00	0,00
E.5.02.07.00.000	Riscossione crediti di breve termine a tasso non agevolato da Famiglie	0,00	0,00	0,00	0,00
E.5.02.07.01.000	Riscossione crediti di breve termine a tasso non agevolato da Famiglie	0,00	0,00	0,00	0,00
E.5.02.08.00.000	Riscossione crediti di breve termine a tasso non agevolato da Imprese	0,00	0,00	0,00	0,00
E.5.02.08.01.000	Riscossione crediti di breve termine a tasso non agevolato da imprese controllate	0,00	0,00	0,00	0,00
E.5.02.08.02.000	Riscossione crediti di breve termine a tasso non agevolato da altre imprese partecipate	0,00	0,00	0,00	0,00
E.5.02.08.03.000	Riscossione crediti di breve termine a tasso non agevolato da Cassa Depositi e prestiti	0,00	0,00	0,00	0,00
E.5.02.08.99.000	Riscossione crediti di breve termine a tasso non agevolato da altre Imprese	0,00	0,00	0,00	0,00
E.5.02.09.00.000	Riscossione crediti di breve termine a tasso non agevolato da Istituzioni Sociali Private	0,00	0,00	0,00	0,00
E.5.02.09.01.000	Riscossione crediti di breve termine a tasso non agevolato da Istituzioni Sociali Private	0,00	0,00	0,00	0,00

Allegato I) - Previsioni e risultati secondo il piano dei conti

CODIFICA DEL PIANO DEI CONTI	DENOMINAZIONE VOCE del PIANO DEI CONTI	COMPETENZA		CASSA	
		PREVISIONI	RISULTATI	PREVISIONI	RISULTATI
E.5.02.10.00.000	Riscossione crediti di breve termine a tasso non agevolato dall'Unione Europea e dal Resto del Mondo	0,00	0,00	0,00	0,00
E.5.02.10.01.000	Riscossione crediti di breve termine a tasso non agevolato dall'Unione Europea	0,00	0,00	0,00	0,00
E.5.02.10.02.000	Riscossione crediti di breve termine a tasso non agevolato dal Resto del Mondo	0,00	0,00	0,00	0,00
E.5.03.00.00.000	Riscossione crediti di medio-lungo termine	0,00	0,00	0,00	0,00
E.5.03.01.00.000	Riscossione crediti di medio-lungo termine a tasso agevolato da Amministrazioni Pubbliche	0,00	0,00	0,00	0,00
E.5.03.01.01.000	Riscossione crediti di medio-lungo termine a tasso agevolato da Amministrazioni Centrali	0,00	0,00	0,00	0,00
E.5.03.01.02.000	Riscossione crediti di medio-lungo termine a tasso agevolato da Amministrazioni Locali	0,00	0,00	0,00	0,00
E.5.03.01.03.000	Riscossione crediti di medio-lungo termine a tasso agevolato da Enti di Previdenza	0,00	0,00	0,00	0,00
E.5.03.01.04.000	Riscossione crediti di medio-lungo termine a tasso agevolato da organismi interni e/o unità locali della amministrazione	0,00	0,00	0,00	0,00
E.5.03.02.00.000	Riscossione crediti di medio-lungo termine a tasso agevolato da Famiglie	0,00	0,00	0,00	0,00
E.5.03.02.01.000	Riscossione crediti di medio-lungo termine a tasso agevolato da Famiglie	0,00	0,00	0,00	0,00
E.5.03.03.00.000	Riscossione crediti di medio-lungo termine a tasso agevolato da Imprese	0,00	0,00	0,00	0,00
E.5.03.03.01.000	Riscossione crediti di medio-lungo termine a tasso agevolato da imprese controllate	0,00	0,00	0,00	0,00
E.5.03.03.02.000	Riscossione crediti di medio-lungo termine a tasso agevolato da altre imprese partecipate	0,00	0,00	0,00	0,00
E.5.03.03.03.000	Riscossione crediti di medio-lungo termine a tasso agevolato da Cassa Depositi e Prestiti	0,00	0,00	0,00	0,00
E.5.03.03.99.000	Riscossione crediti di medio-lungo termine a tasso agevolato da altre Imprese	0,00	0,00	0,00	0,00
E.5.03.04.00.000	Riscossione crediti di medio-lungo termine a tasso agevolato da Istituzioni Sociali Private	0,00	0,00	0,00	0,00
E.5.03.04.01.000	Riscossione crediti di medio-lungo termine a tasso agevolato da Istituzioni Sociali Private	0,00	0,00	0,00	0,00
E.5.03.05.00.000	Riscossione crediti di medio-lungo termine a tasso agevolato dall'Unione Europea e dal Resto del Mondo	0,00	0,00	0,00	0,00
E.5.03.05.01.000	Riscossione crediti di medio-lungo termine a tasso agevolato dall'Unione Europea	0,00	0,00	0,00	0,00
E.5.03.05.02.000	Riscossione crediti di medio-lungo termine a tasso agevolato dal Resto del Mondo	0,00	0,00	0,00	0,00
E.5.03.06.00.000	Riscossione crediti di medio-lungo termine a tasso non agevolato da Amministrazioni Pubbliche	0,00	0,00	0,00	0,00
E.5.03.06.01.000	Riscossione crediti di medio-lungo termine a tasso non agevolato da Amministrazioni Centrali	0,00	0,00	0,00	0,00
E.5.03.06.02.000	Riscossione crediti di medio-lungo termine a tasso non agevolato da Amministrazioni Locali	0,00	0,00	0,00	0,00
E.5.03.06.03.000	Riscossione crediti di medio-lungo termine a tasso non agevolato da Enti di Previdenza	0,00	0,00	0,00	0,00

Allegato I) - Previsioni e risultati secondo il piano dei conti

CODIFICA DEL PIANO DEI CONTI	DENOMINAZIONE VOCE del PIANO DEI CONTI	COMPETENZA		CASSA	
		PREVISIONI	RISULTATI	PREVISIONI	RISULTATI
E.5.03.06.04.000	Riscossione crediti di medio-lungo termine a tasso non agevolato da organismi interni e/o unita locali della amministrazione	0,00	0,00	0,00	0,00
E.5.03.07.00.000	Riscossione crediti di medio-lungo termine a tasso non agevolato da Famiglie	0,00	0,00	0,00	0,00
E.5.03.07.01.000	Riscossione crediti di medio-lungo termine a tasso non agevolato da Famiglie	0,00	0,00	0,00	0,00
E.5.03.08.00.000	Riscossione crediti di medio-lungo termine a tasso non agevolato da Imprese	0,00	0,00	0,00	0,00
E.5.03.08.01.000	Riscossione crediti di medio-lungo termine a tasso non agevolato da imprese controllate	0,00	0,00	0,00	0,00
E.5.03.08.02.000	Riscossione crediti di medio-lungo termine a tasso non agevolato da altre imprese partecipate	0,00	0,00	0,00	0,00
E.5.03.08.03.000	Riscossione crediti di medio-lungo termine a tasso non agevolato da Cassa Depositi e Prestiti	0,00	0,00	0,00	0,00
E.5.03.08.99.000	Riscossione crediti di medio-lungo termine a tasso non agevolato da altre Imprese	0,00	0,00	0,00	0,00
E.5.03.09.00.000	Riscossione crediti di medio-lungo termine a tasso non agevolato da Istituzioni Sociali Private	0,00	0,00	0,00	0,00
E.5.03.09.01.000	Riscossione crediti di medio-lungo termine a tasso non agevolato da Istituzioni Sociali Private	0,00	0,00	0,00	0,00
E.5.03.10.00.000	Riscossione crediti di medio-lungo termine a tasso non agevolato dall'Unione Europea e dal Resto del Mondo	0,00	0,00	0,00	0,00
E.5.03.10.01.000	Riscossione crediti di medio-lungo termine a tasso non agevolato dall'Unione Europea	0,00	0,00	0,00	0,00
E.5.03.10.02.000	Riscossione crediti di medio-lungo termine a tasso non agevolato dal Resto del Mondo	0,00	0,00	0,00	0,00
E.5.03.11.00.000	Riscossione crediti sorti a seguito di escussione di garanzie in favore di Amministrazioni Pubbliche	0,00	0,00	0,00	0,00
E.5.03.11.01.000	Riscossione crediti sorti a seguito di escussione di garanzie in favore di Amministrazioni Centrali	0,00	0,00	0,00	0,00
E.5.03.11.02.000	Riscossione crediti sorti a seguito di escussione di garanzie in favore di Amministrazioni Locali	0,00	0,00	0,00	0,00
E.5.03.11.03.000	Riscossione crediti sorti a seguito di escussione di garanzie in favore di Enti di Previdenza	0,00	0,00	0,00	0,00
E.5.03.12.00.000	Riscossione crediti sorti a seguito di escussione di garanzie in favore di Famiglie	0,00	0,00	0,00	0,00
E.5.03.12.01.000	Riscossione crediti sorti a seguito di escussione di garanzie in favore di Famiglie	0,00	0,00	0,00	0,00
E.5.03.13.00.000	Riscossione crediti sorti a seguito di escussione di garanzie in favore di Imprese	0,00	0,00	0,00	0,00
E.5.03.13.01.000	Riscossione crediti sorti a seguito di escussione di garanzie in favore di imprese controllate	0,00	0,00	0,00	0,00
E.5.03.13.02.000	Riscossione crediti sorti a seguito di escussione di garanzie in favore di altre imprese partecipate	0,00	0,00	0,00	0,00
E.5.03.13.03.000	Riscossione crediti sorti a seguito di escussione di garanzie in favore della Cassa Depositi e Prestiti - SPA	0,00	0,00	0,00	0,00
E.5.03.13.99.000	Riscossione crediti sorti a seguito di escussione di garanzie in favore di altre Imprese	0,00	0,00	0,00	0,00
E.5.03.14.00.000	Riscossione crediti sorti a seguito di escussione di garanzie in favore di Istituzioni Sociali Private	0,00	0,00	0,00	0,00

Allegato I) - Previsioni e risultati secondo il piano dei conti

CODIFICA DEL PIANO DEI CONTI	DENOMINAZIONE VOCE del PIANO DEI CONTI	COMPETENZA		CASSA	
		PREVISIONI	RISULTATI	PREVISIONI	RISULTATI
E.5.03.14.01.000	Riscossione crediti sorti a seguito di escussione di garanzie in favore di Istituzioni Sociali Private	0,00	0,00	0,00	0,00
E.5.03.15.00.000	Riscossione crediti sorti a seguito di escussione di garanzie in favore dell'Unione Europea e del Resto del Mondo	0,00	0,00	0,00	0,00
E.5.03.15.01.000	Riscossione crediti sorti a seguito di escussione di garanzie in favore dell'Unione Europea	0,00	0,00	0,00	0,00
E.5.03.15.02.000	Riscossione crediti sorti a seguito di escussione di garanzie in favore del Resto del Mondo	0,00	0,00	0,00	0,00
E.5.04.00.00.000	Altre entrate per riduzione di attività finanziarie	0,00	0,00	0,00	0,00
E.5.04.01.00.000	Altre entrate per riduzione di altre attività finanziarie verso Amministrazioni Pubbliche	0,00	0,00	0,00	0,00
E.5.04.01.01.000	Altre entrate per riduzione di altre attività finanziarie verso Amministrazioni Centrali	0,00	0,00	0,00	0,00
E.5.04.01.02.000	Altre entrate per riduzione di altre attività finanziarie verso Amministrazioni Locali	0,00	0,00	0,00	0,00
E.5.04.01.03.000	Altre entrate per riduzione di altre attività finanziarie verso Enti di Previdenza	0,00	0,00	0,00	0,00
E.5.04.02.00.000	Altre entrate per riduzione di altre attività finanziarie verso Famiglie	0,00	0,00	0,00	0,00
E.5.04.02.01.000	Altre entrate per riduzione di altre attività finanziarie verso Famiglie	0,00	0,00	0,00	0,00
E.5.04.03.00.000	Altre entrate per riduzione di altre attività finanziarie verso Imprese	0,00	0,00	0,00	0,00
E.5.04.03.01.000	Altre entrate per riduzione di altre attività finanziarie verso imprese controllate	0,00	0,00	0,00	0,00
E.5.04.03.02.000	Altre entrate per riduzione di altre attività finanziarie verso altre imprese partecipate	0,00	0,00	0,00	0,00
E.5.04.03.03.000	Altre entrate per riduzione di altre attività finanziarie verso Cassa Depositi e Prestiti	0,00	0,00	0,00	0,00
E.5.04.03.99.000	Altre entrate per riduzione di altre attività finanziarie verso altre Imprese	0,00	0,00	0,00	0,00
E.5.04.04.00.000	Altre entrate per riduzione di altre attività finanziarie verso Istituzioni Sociali Private	0,00	0,00	0,00	0,00
E.5.04.04.01.000	Altre entrate per riduzione di altre attività finanziarie verso Istituzioni Sociali Private	0,00	0,00	0,00	0,00
E.5.04.05.00.000	Altre entrate per riduzione di altre attività finanziarie verso Unione Europea e Resto del Mondo	0,00	0,00	0,00	0,00
E.5.04.05.01.000	Altre entrate per riduzione di altre attività finanziarie verso Unione Europea	0,00	0,00	0,00	0,00
E.5.04.05.02.000	Altre entrate per riduzione di altre attività finanziarie verso Resto del Mondo	0,00	0,00	0,00	0,00
E.5.04.06.00.000	Prelevi dai conti di tesoreria statale diversi dalla Tesoreria Unica	0,00	0,00	0,00	0,00
E.5.04.06.01.000	Prelevi dai conti di tesoreria statale diversi dalla Tesoreria Unica	0,00	0,00	0,00	0,00
E.5.04.07.00.000	Prelevi da depositi bancari	0,00	0,00	0,00	0,00
E.5.04.07.01.000	Prelevi da depositi bancari	0,00	0,00	0,00	0,00
E.5.04.08.00.000	Entrate da derivati di ammortamento	0,00	0,00	0,00	0,00

Allegato I) - Previsioni e risultati secondo il piano dei conti

CODIFICA DEL PIANO DEI CONTI	DENOMINAZIONE VOCE del PIANO DEI CONTI	COMPETENZA		CASSA	
		PREVISIONI	RISULTATI	PREVISIONI	RISULTATI
E.5.04.08.01.000	Entrate da derivati di ammortamento	0,00	0,00	0,00	0,00
E.6.00.00.00.000	Accensione Prestiti	0,00	0,00	632.000,00	632.000,00
E.6.01.00.00.000	Emissione di titoli obbligazionari	0,00	0,00	0,00	0,00
E.6.01.01.00.000	Emissioni titoli obbligazionari a breve termine	0,00	0,00	0,00	0,00
E.6.01.01.01.000	Emissione di titoli obbligazionari a breve termine in valuta domestica	0,00	0,00	0,00	0,00
E.6.01.01.02.000	Emissione di titoli obbligazionari a breve termine in valuta estera	0,00	0,00	0,00	0,00
E.6.01.02.00.000	Emissioni titoli obbligazionari a medio-lungo termine	0,00	0,00	0,00	0,00
E.6.01.02.01.000	Emissione di titoli obbligazionari a medio-lungo termine in valuta domestica	0,00	0,00	0,00	0,00
E.6.01.02.02.000	Emissione di titoli obbligazionari a medio-lungo termine in valuta estera	0,00	0,00	0,00	0,00
E.6.02.00.00.000	Accensione prestiti a breve termine	0,00	0,00	0,00	0,00
E.6.02.01.00.000	Finanziamenti a breve termine	0,00	0,00	0,00	0,00
E.6.02.01.01.000	Finanziamenti a breve termine da Amministrazioni Centrali	0,00	0,00	0,00	0,00
E.6.02.01.02.000	Finanziamenti a breve termine da Amministrazioni Locali	0,00	0,00	0,00	0,00
E.6.02.01.03.000	Finanziamenti a breve termine da Enti previdenziali	0,00	0,00	0,00	0,00
E.6.02.01.04.000	Finanziamenti a breve termine da Imprese	0,00	0,00	0,00	0,00
E.6.02.01.99.000	Finanziamenti a breve termine da altri soggetti	0,00	0,00	0,00	0,00
E.6.02.02.00.000	Anticipazioni	0,00	0,00	0,00	0,00
E.6.02.02.01.000	Anticipazioni a titolo oneroso	0,00	0,00	0,00	0,00
E.6.02.02.02.000	Anticipazioni a titolo non oneroso	0,00	0,00	0,00	0,00
E.6.03.00.00.000	Accensione mutui e altri finanziamenti a medio lungo termine	0,00	0,00	632.000,00	632.000,00
E.6.03.01.00.000	Finanziamenti a medio lungo termine	0,00	0,00	632.000,00	632.000,00
E.6.03.01.01.000	Accensione mutui e altri finanziamenti a medio lungo termine da Amministrazioni Centrali	0,00	0,00	632.000,00	632.000,00
E.6.03.01.02.000	Accensione mutui e altri finanziamenti a medio lungo termine da Amministrazioni Locali	0,00	0,00	0,00	0,00
E.6.03.01.03.000	Accensione mutui e altri finanziamenti a medio lungo termine da Enti previdenziali	0,00	0,00	0,00	0,00
E.6.03.01.04.000	Accensione mutui e altri finanziamenti a medio lungo termine da Imprese	0,00	0,00	0,00	0,00
E.6.03.01.05.000	Accensione mutui e altri finanziamenti a medio lungo termine da altri soggetti con controparte residente	0,00	0,00	0,00	0,00

Allegato I) - Previsioni e risultati secondo il piano dei conti

CODIFICA DEL PIANO DEI CONTI	DENOMINAZIONE VOCE del PIANO DEI CONTI	COMPETENZA		CASSA	
		PREVISIONI	RISULTATI	PREVISIONI	RISULTATI
E.6.03.01.06.000	Accensione mutui e altri finanziamenti a medio lungo termine da altri soggetti con controparte non residente	0,00	0,00	0,00	0,00
E.6.03.02.00.000	Accensione prestiti da attualizzazione Contributi Pluriennali	0,00	0,00	0,00	0,00
E.6.03.02.01.000	Accensione prestiti da attualizzazione Contributi Pluriennali	0,00	0,00	0,00	0,00
E.6.03.03.00.000	Accensione prestiti a seguito di escussione di garanzie	0,00	0,00	0,00	0,00
E.6.03.03.01.000	Accensione prestiti concessi da Amministrazioni centrali a seguito di escussione di garanzie	0,00	0,00	0,00	0,00
E.6.03.03.02.000	Accensione prestiti concessi da Amministrazioni locali assunti a seguito di escussione di garanzie	0,00	0,00	0,00	0,00
E.6.03.03.03.000	Accensione prestiti concessi da enti di previdenza a seguito di escussione di garanzie	0,00	0,00	0,00	0,00
E.6.03.03.04.000	Accensione prestiti concessi da imprese a seguito di escussione di garanzie	0,00	0,00	0,00	0,00
E.6.03.03.99.000	Accensione prestiti concessi da altri soggetti a seguito di escussione di garanzie	0,00	0,00	0,00	0,00
E.6.04.00.00.000	Altre forme di indebitamento	0,00	0,00	0,00	0,00
E.6.04.01.00.000	Accensione prestiti - Buoni postali	0,00	0,00	0,00	0,00
E.6.04.01.01.000	Accensione prestiti - Buoni postali	0,00	0,00	0,00	0,00
E.6.04.02.00.000	Accensione Prestiti - Leasing finanziario	0,00	0,00	0,00	0,00
E.6.04.02.01.000	Accensione Prestiti - Leasing finanziario	0,00	0,00	0,00	0,00
E.6.04.03.00.000	Accensione Prestiti - Operazioni di cartolarizzazione	0,00	0,00	0,00	0,00
E.6.04.03.01.000	Accensione Prestiti - Operazioni di cartolarizzazione finanziaria	0,00	0,00	0,00	0,00
E.6.04.03.02.000	Accensione Prestiti - Operazioni di cartolarizzazione immobiliare	0,00	0,00	0,00	0,00
E.6.04.04.00.000	Accensione Prestiti - Derivati	0,00	0,00	0,00	0,00
E.6.04.04.01.000	Accensione Prestiti - Derivati	0,00	0,00	0,00	0,00
E.6.05.00.00.000	Entrate da destinare al Fondo di ammortamento titoli	0,00	0,00	0,00	0,00
E.6.05.01.00.000	Erogazioni liberali a favore del Fondo per l'ammortamento dei titoli di Stato	0,00	0,00	0,00	0,00
E.6.05.01.01.000	Erogazioni liberali a favore del Fondo per l'ammortamento dei titoli di Stato	0,00	0,00	0,00	0,00
E.6.05.02.00.000	Altre entrate da destinare al Fondo di ammortamento titoli	0,00	0,00	0,00	0,00
E.6.05.02.01.000	Altre entrate da destinare al Fondo di ammortamento titoli	0,00	0,00	0,00	0,00
E.7.00.00.00.000	Anticipazioni da istituto tesoriere/cassiere	2.000.000,00	0,00	500.000,00	0,00
E.7.01.00.00.000	Anticipazioni da istituto tesoriere/cassiere	2.000.000,00	0,00	500.000,00	0,00

Allegato I) - Previsioni e risultati secondo il piano dei conti

CODIFICA DEL PIANO DEI CONTI	DENOMINAZIONE VOCE del PIANO DEI CONTI	COMPETENZA		CASSA	
		PREVISIONI	RISULTATI	PREVISIONI	RISULTATI
E.7.01.01.00.000	Anticipazioni da istituto tesoriere/cassiere	2.000.000,00	0,00	500.000,00	0,00
E.7.01.01.01.000	Anticipazioni da istituto tesoriere/cassiere	2.000.000,00	0,00	500.000,00	0,00
E.8.00.00.00.000	Premi di emissione di titoli emessi dall'amministrazione	0,00	0,00	0,00	0,00
E.8.01.00.00.000	Premi di emissione di titoli emessi dall'amministrazione	0,00	0,00	0,00	0,00
E.8.01.01.00.000	Premi di emissione di titoli emessi dall'amministrazione	0,00	0,00	0,00	0,00
E.8.01.01.01.000	Premi di emissione di titoli emessi dall'amministrazione	0,00	0,00	0,00	0,00
E.9.00.00.00.000	Entrate per conto terzi e partite di giro	3.085.000,00	2.376.763,30	3.045.790,21	2.407.469,02
E.9.01.00.00.000	Entrate per partite di giro	2.010.000,00	1.456.064,16	2.015.002,27	1.455.008,32
E.9.01.01.00.000	Altre ritenute	1.200.000,00	886.066,47	1.205.461,58	885.696,87
E.9.01.01.01.000	Ritenute del 4% sui contributi pubblici	0,00	0,00	0,00	0,00
E.9.01.01.02.000	Ritenute per scissione contabile IVA (split payment)	1.200.000,00	886.066,47	1.205.461,58	885.696,87
E.9.01.01.99.000	Altre ritenute n.a.c.	0,00	0,00	0,00	0,00
E.9.01.02.00.000	Ritenute su redditi da lavoro dipendente	800.000,00	532.285,29	740.000,02	532.285,29
E.9.01.02.01.000	Ritenute erariali su redditi da lavoro dipendente per conto terzi	450.000,00	360.212,38	450.000,00	360.212,38
E.9.01.02.02.000	Ritenute previdenziali e assistenziali su redditi da lavoro dipendente per conto terzi	300.000,00	147.376,20	240.000,02	147.376,20
E.9.01.02.99.000	Altre ritenute al personale dipendente per conto di terzi	50.000,00	24.696,71	50.000,00	24.696,71
E.9.01.03.00.000	Ritenute su redditi da lavoro autonomo	0,00	32.712,40	58.277,82	32.504,63
E.9.01.03.01.000	Ritenute erariali su redditi da lavoro autonomo per conto terzi	0,00	32.712,40	58.277,82	32.504,63
E.9.01.03.02.000	Ritenute previdenziali e assistenziali su redditi da lavoro autonomo per conto terzi	0,00	0,00	0,00	0,00
E.9.01.03.99.000	Altre ritenute al personale con contratto di lavoro autonomo per conto di terzi	0,00	0,00	0,00	0,00
E.9.01.04.00.000	Finanziamento della gestione sanitaria dalla gestione ordinaria della Regione	0,00	0,00	0,00	0,00
E.9.01.04.01.000	Finanziamento regionale aggiuntivo sanità - per equilibri di sistema	0,00	0,00	0,00	0,00
E.9.01.04.02.000	Finanziamento regionale aggiuntivo sanità - quota manovra per equilibri di sistema	0,00	0,00	0,00	0,00
E.9.01.04.99.000	Finanziamento regionale aggiuntivo sanità n.a.c.	0,00	0,00	0,00	0,00
E.9.01.99.00.000	Altre entrate per partite di giro	10.000,00	5.000,00	11.262,85	4.521,53
E.9.01.99.01.000	Entrate a seguito di spese non andate a buon fine	0,00	0,00	0,00	0,00
E.9.01.99.02.000	Anticipazioni sanità della tesoreria statale	0,00	0,00	0,00	0,00

Allegato I) - Previsioni e risultati secondo il piano dei conti

CODIFICA DEL PIANO DEI CONTI	DENOMINAZIONE VOCE del PIANO DEI CONTI	COMPETENZA		CASSA	
		PREVISIONI	RISULTATI	PREVISIONI	RISULTATI
E.9.01.99.03.000	Rimborso di fondi economici e carte aziendali	10.000,00	5.000,00	11.262,85	4.521,53
E.9.01.99.04.000	Reintegro disponibilità dal conto sanità al conto non sanità della Regione	0,00	0,00	0,00	0,00
E.9.01.99.05.000	Reintegro disponibilità dal conto non sanità al conto sanità della Regione	0,00	0,00	0,00	0,00
E.9.01.99.06.000	Entrate derivanti dalla gestione degli incassi vincolati degli enti locali	0,00	0,00	0,00	0,00
E.9.01.99.99.000	Altre entrate per partite di giro diverse	0,00	0,00	0,00	0,00
E.9.02.00.00.000	Entrate per conto terzi	1.075.000,00	920.699,14	1.030.787,94	952.460,70
E.9.02.01.00.000	Rimborsi per acquisto di beni e servizi per conto terzi	1.010.000,00	920.699,14	962.037,24	952.460,70
E.9.02.01.01.000	Rimborso per acquisti di beni per conto di terzi	0,00	0,00	0,00	0,00
E.9.02.01.02.000	Rimborso per acquisto di servizi per conto di terzi	1.010.000,00	920.699,14	962.037,24	952.460,70
E.9.02.02.00.000	Trasferimenti da Amministrazioni pubbliche per operazioni conto terzi	0,00	0,00	0,00	0,00
E.9.02.02.01.000	Trasferimenti da Amministrazioni Centrali per operazioni conto terzi	0,00	0,00	0,00	0,00
E.9.02.02.02.000	Trasferimenti da Amministrazioni Locali per operazioni conto terzi	0,00	0,00	0,00	0,00
E.9.02.02.03.000	Trasferimenti da Enti di Previdenza per operazioni conto terzi	0,00	0,00	0,00	0,00
E.9.02.03.00.000	Trasferimenti da altri settori per operazioni conto terzi	0,00	0,00	0,00	0,00
E.9.02.03.01.000	Trasferimenti da Famiglie per operazioni conto terzi	0,00	0,00	0,00	0,00
E.9.02.03.02.000	Trasferimenti da imprese per operazioni conto terzi	0,00	0,00	0,00	0,00
E.9.02.03.03.000	Trasferimenti da Istituzioni Sociali Private per operazioni conto terzi	0,00	0,00	0,00	0,00
E.9.02.03.04.000	Trasferimenti dall'Unione Europea e dal Resto del Mondo per operazioni conto terzi	0,00	0,00	0,00	0,00
E.9.02.04.00.000	Depositi di/prezzo terzi	65.000,00	0,00	68.750,70	0,00
E.9.02.04.01.000	Costituzione di depositi cauzionali o contrattuali di terzi	65.000,00	0,00	68.750,70	0,00
E.9.02.04.02.000	Restituzione di depositi cauzionali o contrattuali presso terzi	0,00	0,00	0,00	0,00
E.9.02.05.00.000	Riscossione imposte e tributi per conto terzi	0,00	0,00	0,00	0,00
E.9.02.05.01.000	Riscossione di imposte di natura corrente per conto di terzi	0,00	0,00	0,00	0,00
E.9.02.05.02.000	Riscossione di imposte in conto capitale per conto di terzi	0,00	0,00	0,00	0,00
E.9.02.99.00.000	Altre entrate per conto terzi	0,00	0,00	0,00	0,00
E.9.02.99.99.000	Altre entrate per conto terzi	0,00	0,00	0,00	0,00

Allegato I) - Previsioni e risultati secondo il piano dei conti

CODIFICA DEL PIANO DEI CONTI	DENOMINAZIONE VOCE del PIANO DEI CONTI	COMPETENZA		CASSA	
		PREVISIONI	RISULTATI	PREVISIONI	RISULTATI
<b>SPESE</b>		25.413.011,54	16.461.096,17	22.090.588,78	16.565.523,64
U.1.00.00.00.000	Spese correnti	11.306.581,91	9.541.717,24	12.993.454,55	9.095.563,05
U.1.01.00.00.000	Redditi da lavoro dipendente	2.090.670,13	1.869.876,05	2.270.994,89	1.903.379,80
U.1.01.01.00.000	Retribuzioni lorde	1.645.376,23	1.481.398,78	1.718.954,58	1.502.614,58
U.1.01.01.01.000	Retribuzioni in denaro	1.645.376,23	1.481.398,78	1.718.954,58	1.502.614,58
U.1.01.01.02.000	Altre spese per il personale	0,00	0,00	0,00	0,00
U.1.01.02.00.000	Contributi sociali a carico dell'ente	445.293,90	388.477,27	552.040,31	400.765,22
U.1.01.02.01.000	Contributi sociali effettivi a carico dell'ente	445.293,90	388.477,27	552.040,31	400.765,22
U.1.01.02.02.000	Altri contributi sociali	0,00	0,00	0,00	0,00
U.1.02.00.00.000	Imposte e tasse a carico dell'ente	142.243,18	130.681,90	162.413,14	130.996,70
U.1.02.01.00.000	Imposte, tasse e proventi assimilati a carico dell'ente	142.243,18	130.681,90	162.413,14	130.996,70
U.1.02.01.01.000	Imposta regionale sulle attività produttive (IRAP)	135.643,18	124.194,05	155.698,21	124.508,86
U.1.02.01.02.000	Imposta di registro e di bollo	0,00	0,00	0,00	0,00
U.1.02.01.03.000	Imposta comunale sulla pubblicità e diritto sulle pubbliche affissioni	0,00	0,00	0,00	0,00
U.1.02.01.04.000	Tributo speciale per il deposito in discarica dei rifiuti solidi	0,00	0,00	0,00	0,00
U.1.02.01.05.000	Tributo funzione tutela e protezione ambiente	0,00	0,00	0,00	0,00
U.1.02.01.06.000	Tassa e/o tariffa smaltimento rifiuti solidi urbani	0,00	0,00	0,00	0,00
U.1.02.01.07.000	Tassa e/o canone occupazione spazi e aree pubbliche	0,00	0,00	0,00	0,00
U.1.02.01.08.000	Tassa sulle emissioni di anidride solforosa	0,00	0,00	0,00	0,00
U.1.02.01.09.000	Tassa di circolazione dei veicoli a motore (tassa automobilistica)	0,00	0,00	0,00	0,00
U.1.02.01.10.000	Imposta sul reddito delle persone giuridiche (ex IRPEG)	0,00	0,00	0,00	0,00
U.1.02.01.11.000	Imposta comunale sugli immobili (ICI)	0,00	0,00	0,00	0,00
U.1.02.01.12.000	Imposta Municipale Propria	0,00	0,00	0,00	0,00
U.1.02.01.13.000	Imposta sulle plusvalenze da cessione di attività finanziarie	0,00	0,00	0,00	0,00
U.1.02.01.14.000	Tributi sulle successioni e donazioni	0,00	0,00	0,00	0,00
U.1.02.01.99.000	Imposte, tasse e proventi assimilati a carico dell'ente n.a.c.	6.600,00	6.487,85	6.714,93	6.487,84

Allegato I) - Previsioni e risultati secondo il piano dei conti

CODIFICA DEL PIANO DEI CONTI	DENOMINAZIONE VOCE del PIANO DEI CONTI	COMPETENZA		CASSA	
		PREVISIONI	RISULTATI	PREVISIONI	RISULTATI
U.1.03.00.00.000	Acquisto di beni e servizi	6.402.322,24	5.947.217,34	7.740.883,77	5.772.971,41
U.1.03.01.00.000	Acquisto di beni	374.656,19	324.939,73	603.307,43	335.201,22
U.1.03.01.01.000	Giornali, riviste e pubblicazioni	20.000,00	19.804,39	30.501,10	18.036,46
U.1.03.01.02.000	Altri beni di consumo	354.156,19	305.135,34	572.306,33	317.164,76
U.1.03.01.03.000	Flora e Fauna	0,00	0,00	0,00	0,00
U.1.03.01.04.000	Armi e materiale per usi militari, ordine pubblico, sicurezza	0,00	0,00	0,00	0,00
U.1.03.01.05.000	Medicinali e altri beni di consumo sanitario	500,00	0,00	500,00	0,00
U.1.03.02.00.000	Acquisto di servizi	6.027.666,05	5.622.277,61	7.137.576,34	5.437.770,19
U.1.03.02.01.000	Organi e incarichi istituzionali dell'amministrazione	106.200,00	102.633,07	126.570,95	101.393,39
U.1.03.02.02.000	Organizzazione eventi, pubblicità e servizi per trasferta	52.825,66	33.212,62	54.497,95	38.111,25
U.1.03.02.03.000	Aggi di riscossione	0,00	0,00	0,00	0,00
U.1.03.02.04.000	Acquisto di servizi per formazione e addestramento del personale dell'ente	6.200,00	3.445,50	7.237,00	4.592,50
U.1.03.02.05.000	Utenze e canoni	894.940,00	878.071,44	989.664,12	804.082,15
U.1.03.02.06.000	Canoni per Progetti in Partenariato Pubblico-Privato	31.000,00	0,00	0,00	0,00
U.1.03.02.07.000	Utilizzo di beni di terzi	4.084,60	34.986,02	28.884,60	631,20
U.1.03.02.08.000	Leasing operativo	0,00	0,00	0,00	0,00
U.1.03.02.09.000	Manutenzione ordinaria e riparazioni	289.885,00	142.393,34	230.896,44	95.037,50
U.1.03.02.10.000	Consulenze	0,00	0,00	0,00	0,00
U.1.03.02.11.000	Prestazioni professionali e specialistiche	22.344,05	21.494,32	28.203,05	25.843,02
U.1.03.02.12.000	Lavoro flessibile, quota LSU e acquisto di servizi da agenzie di lavoro interinale	0,00	0,00	0,00	0,00
U.1.03.02.13.000	Servizi ausiliari per il funzionamento dell'ente	98.500,00	91.415,03	140.812,11	87.647,84
U.1.03.02.14.000	Servizi di ristorazione	11.000,00	9.597,50	21.577,78	6.702,57
U.1.03.02.15.000	Contratti di servizio pubblico	2.902.416,72	2.660.733,16	3.482.985,00	2.739.160,24
U.1.03.02.16.000	Servizi amministrativi	25.000,00	24.945,66	29.809,69	28.323,24
U.1.03.02.17.000	Servizi finanziari	0,00	0,00	0,00	0,00
U.1.03.02.18.000	Servizi sanitari	1.108.890,28	1.084.617,50	1.286.948,32	1.042.504,61
U.1.03.02.19.000	Servizi informatici e di telecomunicazioni	47.700,00	157.489,51	179.009,18	131.441,94

Allegato I) - Previsioni e risultati secondo il piano dei conti

CODIFICA DEL PIANO DEI CONTI	DENOMINAZIONE VOCE del PIANO DEI CONTI	COMPETENZA		CASSA	
		PREVISIONI	RISULTATI	PREVISIONI	RISULTATI
U.1.03.02.99.000	Altri servizi	426.679,74	377.242,94	530.480,15	332.298,74
U.1.04.00.00.000	Trasferimenti correnti	1.507.429,30	1.355.598,74	2.300.088,69	921.614,23
U.1.04.01.00.000	Trasferimenti correnti a Amministrazioni Pubbliche	918.437,00	851.646,07	1.026.424,72	361.838,99
U.1.04.01.01.000	Trasferimenti correnti a Amministrazioni Centrali	261.800,00	228.430,87	259.881,78	69.079,86
U.1.04.01.02.000	Trasferimenti correnti a Amministrazioni Locali	656.637,00	623.215,20	766.542,94	292.759,13
U.1.04.01.03.000	Trasferimenti correnti a Enti di Previdenza	0,00	0,00	0,00	0,00
U.1.04.01.04.000	Trasferimenti correnti a organismi interni e/o unità locali della amministrazione	0,00	0,00	0,00	0,00
U.1.04.02.00.000	Trasferimenti correnti a Famiglie	340.992,30	272.834,67	1.010.522,76	495.195,64
U.1.04.02.01.000	Interventi previdenziali	0,00	0,00	0,00	0,00
U.1.04.02.02.000	Interventi assistenziali	6.500,00	1.300,00	9.036,18	2.500,00
U.1.04.02.03.000	Borse di studio, dottorati di ricerca e contratti di formazione specialistica area medica	0,00	0,00	0,00	0,00
U.1.04.02.04.000	Trasferimenti correnti a famiglie per vincite	0,00	0,00	0,00	0,00
U.1.04.02.05.000	Altri trasferimenti a famiglie	334.492,30	271.534,67	1.001.486,58	492.695,64
U.1.04.03.00.000	Trasferimenti correnti a Imprese	125.000,00	120.000,00	128.941,21	161,60
U.1.04.03.01.000	Trasferimenti correnti a imprese controllate	0,00	0,00	0,00	0,00
U.1.04.03.02.000	Trasferimenti correnti a altre imprese partecipate	0,00	0,00	0,00	0,00
U.1.04.03.99.000	Trasferimenti correnti a altre imprese	125.000,00	120.000,00	128.941,21	161,60
U.1.04.04.00.000	Trasferimenti correnti a Istituzioni Sociali Private	123.000,00	111.118,00	134.200,00	64.418,00
U.1.04.04.01.000	Trasferimenti correnti a Istituzioni Sociali Private	123.000,00	111.118,00	134.200,00	64.418,00
U.1.04.05.00.000	Trasferimenti correnti versati all'Unione Europea e al Resto del Mondo	0,00	0,00	0,00	0,00
U.1.04.05.01.000	Trasferimenti correnti alla UE - quota Risorse Proprie Tradizionali	0,00	0,00	0,00	0,00
U.1.04.05.02.000	Trasferimenti correnti alla UE - quota Risorse IVA	0,00	0,00	0,00	0,00
U.1.04.05.03.000	Trasferimenti correnti alla UE - quota Risorse RNL	0,00	0,00	0,00	0,00
U.1.04.05.04.000	Trasferimenti correnti al Resto del Mondo	0,00	0,00	0,00	0,00
U.1.04.05.99.000	Altri Trasferimenti correnti alla UE	0,00	0,00	0,00	0,00
U.1.05.00.00.000	Trasferimenti di tributi	0,00	0,00	0,00	0,00
U.1.05.01.00.000	Trasferimenti di tributi a titolo di devoluzioni	0,00	0,00	0,00	0,00

Allegato I) - Previsioni e risultati secondo il piano dei conti

CODIFICA DEL PIANO DEI CONTI	DENOMINAZIONE VOCE del PIANO DEI CONTI	COMPETENZA		CASSA	
		PREVISIONI	RISULTATI	PREVISIONI	RISULTATI
U.1.05.01.01.000	Imposta sul valore aggiunto (IVA) sugli scambi interni	0,00	0,00	0,00	0,00
U.1.05.01.02.000	Imposta sul valore aggiunto (IVA) sulle importazioni	0,00	0,00	0,00	0,00
U.1.05.01.03.000	Accisa sull'energia elettrica	0,00	0,00	0,00	0,00
U.1.05.01.04.000	Accisa sui prodotti energetici	0,00	0,00	0,00	0,00
U.1.05.01.05.000	Imposta di registro	0,00	0,00	0,00	0,00
U.1.05.01.06.000	Imposta di bollo	0,00	0,00	0,00	0,00
U.1.05.01.07.000	Imposta ipotecaria	0,00	0,00	0,00	0,00
U.1.05.01.08.000	Accisa sull'alcool e le bevande alcoliche	0,00	0,00	0,00	0,00
U.1.05.01.09.000	Accisa sui tabacchi	0,00	0,00	0,00	0,00
U.1.05.01.10.000	Imposta di consumo su oli lubrificanti e bitumi di petrolio	0,00	0,00	0,00	0,00
U.1.05.01.11.000	Imposta unica sui concorsi pronostici e sulle scommesse	0,00	0,00	0,00	0,00
U.1.05.01.12.000	Proventi da lotto, lotterie e altri giochi	0,00	0,00	0,00	0,00
U.1.05.01.13.000	Addizionale regionale sui canoni per le utenze di acque pubbliche	0,00	0,00	0,00	0,00
U.1.05.01.14.000	Altre imposte sostitutive n.a.c.	0,00	0,00	0,00	0,00
U.1.05.01.15.000	Ritenute sugli interessi e su altri redditi da capitale	0,00	0,00	0,00	0,00
U.1.05.01.16.000	Ritenute e imposte sostitutive sugli utili distribuiti dalle società di capitali	0,00	0,00	0,00	0,00
U.1.05.01.17.000	Altre ritenute n.a.c.	0,00	0,00	0,00	0,00
U.1.05.01.18.000	Imposte sul reddito delle persone fisiche	0,00	0,00	0,00	0,00
U.1.05.01.19.000	Imposte sul reddito delle società (ex IRPEG)	0,00	0,00	0,00	0,00
U.1.05.01.20.000	Imposta sulle plusvalenze da cessione di attività finanziarie	0,00	0,00	0,00	0,00
U.1.05.01.21.000	Imposte su assicurazione vita	0,00	0,00	0,00	0,00
U.1.05.01.99.000	Altri tributi trasferiti a titolo di devoluzioni	0,00	0,00	0,00	0,00
U.1.05.02.00.000	Compartecipazioni di tributi a Amministrazioni Locali non destinate al finanziamento della spesa sanitaria	0,00	0,00	0,00	0,00
U.1.05.02.01.000	Compartecipazione IVA a Regioni - non Sanità	0,00	0,00	0,00	0,00
U.1.05.02.02.000	Compartecipazione al bollo auto a Province	0,00	0,00	0,00	0,00
U.1.05.02.03.000	Compartecipazione IVA a Comuni	0,00	0,00	0,00	0,00

Allegato I) - Previsioni e risultati secondo il piano dei conti

CODIFICA DEL PIANO DEI CONTI	DENOMINAZIONE VOCE del PIANO DEI CONTI	COMPETENZA		CASSA	
		PREVISIONI	RISULTATI	PREVISIONI	RISULTATI
U.1.05.02.04.000	Compartecipazione IRPEF ai Comuni	0,00	0,00	0,00	0,00
U.1.05.02.05.000	Tributo provinciale depositato in discarica dei rifiuti solidi	0,00	0,00	0,00	0,00
U.1.05.02.97.000	Altre compartecipazioni di imposte a Regioni non destinati al finanziamento della spesa sanitaria	0,00	0,00	0,00	0,00
U.1.05.02.98.000	Altre compartecipazioni alle Province	0,00	0,00	0,00	0,00
U.1.05.02.99.000	Altre compartecipazioni a Comuni	0,00	0,00	0,00	0,00
U.1.05.03.00.000	Trasferimenti di tributi a Amministrazioni Locali per finanziamento spesa sanitaria	0,00	0,00	0,00	0,00
U.1.05.03.01.000	Compartecipazione IVA - Sanita	0,00	0,00	0,00	0,00
U.1.05.03.99.000	Altre compartecipazioni a titolo di finanziamento della spesa sanitaria	0,00	0,00	0,00	0,00
U.1.06.00.00.000	Fondi perequativi	0,00	0,00	0,00	0,00
U.1.06.01.00.000	Fondi perequativi	0,00	0,00	0,00	0,00
U.1.06.01.01.000	Trasferimenti ad Amministrazioni Locali - Fondi perequativi	0,00	0,00	0,00	0,00
U.1.07.00.00.000	Interessi passivi	53.200,00	46.889,95	53.200,00	46.889,95
U.1.07.01.00.000	Interessi passivi su titoli obbligazionari a breve termine	0,00	0,00	0,00	0,00
U.1.07.01.01.000	Interessi passivi su titoli obbligazionari a breve termine in valuta domestica	0,00	0,00	0,00	0,00
U.1.07.01.02.000	Interessi passivi su titoli obbligazionari a breve termine in valuta estera	0,00	0,00	0,00	0,00
U.1.07.02.00.000	Interessi passivi su titoli obbligazionari a medio-lungo termine	0,00	0,00	0,00	0,00
U.1.07.02.01.000	Interessi passivi su titoli obbligazionari a medio-lungo termine in valuta domestica	0,00	0,00	0,00	0,00
U.1.07.02.02.000	Interessi passivi su titoli obbligazionari a medio-lungo termine in valuta estera	0,00	0,00	0,00	0,00
U.1.07.03.00.000	Interessi passivi su buoni postali	0,00	0,00	0,00	0,00
U.1.07.03.01.000	Interessi passivi su buoni postali	0,00	0,00	0,00	0,00
U.1.07.04.00.000	Interessi su finanziamenti a breve termine	0,00	0,00	0,00	0,00
U.1.07.04.01.000	Interessi passivi a Amministrazioni Centrali su finanziamenti a breve termine	0,00	0,00	0,00	0,00
U.1.07.04.02.000	Interessi passivi a Amministrazioni Locali su finanziamenti a breve termine	0,00	0,00	0,00	0,00
U.1.07.04.03.000	Interessi passivi a Enti previdenziali su finanziamenti a breve termine	0,00	0,00	0,00	0,00
U.1.07.04.04.000	Interessi passivi a imprese su finanziamenti a breve termine	0,00	0,00	0,00	0,00
U.1.07.04.05.000	Interessi passivi su finanziamenti a breve termine ad altri soggetti	0,00	0,00	0,00	0,00
U.1.07.05.00.000	Interessi su Mutui e altri finanziamenti a medio lungo termine	52.700,00	46.889,95	52.700,00	46.889,95

Allegato I) - Previsioni e risultati secondo il piano dei conti

CODIFICA DEL PIANO DEI CONTI	DENOMINAZIONE VOCE del PIANO DEI CONTI	COMPETENZA		CASSA	
		PREVISIONI	RISULTATI	PREVISIONI	RISULTATI
U.1.07.05.01.000	Interessi passivi ad Amministrazioni Centrali su mutui e altri finanziamenti a medio lungo termine	0,00	0,00	0,00	0,00
U.1.07.05.02.000	Interessi passivi a Amministrazioni Locali su mutui e altri finanziamenti a medio lungo termine	0,00	0,00	0,00	0,00
U.1.07.05.03.000	Interessi passivi a Enti previdenziali su mutui e altri finanziamenti a medio lungo termine	0,00	0,00	0,00	0,00
U.1.07.05.04.000	Interessi passivi su finanziamenti a medio lungo termine a Imprese	52.700,00	46.889,95	52.700,00	46.889,95
U.1.07.05.05.000	Interessi passivi su mutui e altri finanziamenti a medio lungo termine ad altri soggetti	0,00	0,00	0,00	0,00
U.1.07.05.06.000	Interessi passivi per Attualizzazione Contributi Pluriennali	0,00	0,00	0,00	0,00
U.1.07.06.00.000	Altri interessi passivi	500,00	0,00	500,00	0,00
U.1.07.06.01.000	Interessi su derivati	0,00	0,00	0,00	0,00
U.1.07.06.02.000	Interessi di mora	0,00	0,00	0,00	0,00
U.1.07.06.03.000	Interessi su conti della tesoreria dello Stato o di altre Amministrazioni pubbliche	0,00	0,00	0,00	0,00
U.1.07.06.04.000	Interessi passivi su anticipazioni di tesoreria degli istituti tesorieri/cassieri	500,00	0,00	500,00	0,00
U.1.07.06.05.000	Interessi passivi su operazioni di leasing finanziario	0,00	0,00	0,00	0,00
U.1.07.06.06.000	Interessi passivi per operazioni di cartolarizzazione	0,00	0,00	0,00	0,00
U.1.07.06.99.000	Altri interessi passivi diversi	0,00	0,00	0,00	0,00
U.1.08.00.00.000	Altre spese per redditi da capitale	0,00	0,00	0,00	0,00
U.1.08.01.00.000	Utili e avanzi distribuiti in uscita	0,00	0,00	0,00	0,00
U.1.08.01.01.000	Utili e avanzi distribuiti a imprese controllate	0,00	0,00	0,00	0,00
U.1.08.01.02.000	Utili e avanzi distribuiti a altre imprese partecipate	0,00	0,00	0,00	0,00
U.1.08.01.99.000	Utili e avanzi distribuiti a altri soggetti	0,00	0,00	0,00	0,00
U.1.08.02.00.000	Diritti reali di godimento e servitù onerose	0,00	0,00	0,00	0,00
U.1.08.02.01.000	Diritti reali di godimento e servitù onerose	0,00	0,00	0,00	0,00
U.1.08.99.00.000	Altre spese per redditi da capitale n.a.c.	0,00	0,00	0,00	0,00
U.1.08.99.01.000	Oneri finanziari derivanti dalla estinzione anticipata di prestiti	0,00	0,00	0,00	0,00
U.1.08.99.99.000	Altre spese per redditi da capitale n.a.c.	0,00	0,00	0,00	0,00
U.1.09.00.00.000	Rimborsi e poste correttive delle entrate	135.279,42	45.777,95	280.724,06	172.683,93
U.1.09.01.00.000	Rimborsi per spese di personale (comando, distacco, fuori ruolo, convenzioni, ecc.)	0,00	0,00	0,00	0,00
U.1.09.01.01.000	Rimborsi per spese di personale (comando, distacco, fuori ruolo, convenzioni, ecc.)	0,00	0,00	0,00	0,00

Allegato I) - Previsioni e risultati secondo il piano dei conti

CODIFICA DEL PIANO DEI CONTI	DENOMINAZIONE VOCE del PIANO DEI CONTI	COMPETENZA		CASSA	
		PREVISIONI	RISULTATI	PREVISIONI	RISULTATI
U.1.09.02.00.000	Rimborsi di imposte in uscita	135.279,42	45.777,95	280.724,06	172.683,93
U.1.09.02.01.000	Rimborsi di imposte e tasse di natura corrente	135.279,42	45.777,95	280.724,06	172.683,93
U.1.09.02.02.000	Rimborsi di imposte in conto capitale in uscita	0,00	0,00	0,00	0,00
U.1.09.03.00.000	Rimborsi di trasferimenti all'Unione Europea	0,00	0,00	0,00	0,00
U.1.09.03.01.000	Rimborsi di trasferimenti all'Unione Europea	0,00	0,00	0,00	0,00
U.1.09.99.00.000	Altri Rimborsi di parte corrente di somme non dovute o incassate in eccesso	0,00	0,00	0,00	0,00
U.1.09.99.01.000	Rimborsi di parte corrente ad Amministrazioni Centrali di somme non dovute o incassate in eccesso	0,00	0,00	0,00	0,00
U.1.09.99.02.000	Rimborsi di parte corrente ad Amministrazioni Locali di somme non dovute o incassate in eccesso	0,00	0,00	0,00	0,00
U.1.09.99.03.000	Rimborsi di parte corrente a Enti Previdenziali di somme non dovute o incassate in eccesso	0,00	0,00	0,00	0,00
U.1.09.99.04.000	Rimborsi di parte corrente a Famiglie di somme non dovute o incassate in eccesso	0,00	0,00	0,00	0,00
U.1.09.99.05.000	Rimborsi di parte corrente a Imprese di somme non dovute o incassate in eccesso	0,00	0,00	0,00	0,00
U.1.09.99.06.000	Rimborsi di parte corrente a Istituzioni Sociali Private di somme non dovute o incassate in eccesso	0,00	0,00	0,00	0,00
U.1.09.99.07.000	Rimborsi di parte corrente a UE e Resto del Mondo di somme non dovute o incassate in eccesso	0,00	0,00	0,00	0,00
U.1.10.00.00.000	Altre spese correnti	975.437,64	145.675,31	185.150,00	147.027,03
U.1.10.01.00.000	Fondi di riserva e altri accantonamenti	568.581,00	0,00	38.000,00	0,00
U.1.10.01.01.000	Fondo di riserva	0,00	0,00	38.000,00	0,00
U.1.10.01.02.000	Fondo speciali	0,00	0,00	0,00	0,00
U.1.10.01.03.000	Fondo crediti di dubbia e difficile esazione di parte corrente	501.500,00	0,00	0,00	0,00
U.1.10.01.04.000	Fondo rinnovi contrattuali	0,00	0,00	0,00	0,00
U.1.10.01.05.000	Accantonamenti al fondo perdite società ed enti partecipati	0,00	0,00	0,00	0,00
U.1.10.01.06.000	Fondo di garanzia debiti commerciali	0,00	0,00	0,00	0,00
U.1.10.01.99.000	Altri fondi e accantonamenti	67.081,00	0,00	0,00	0,00
U.1.10.02.00.000	Fondo pluriennale vincolato	252.856,64	0,00	0,00	0,00
U.1.10.02.01.000	Fondo pluriennale vincolato	252.856,64	0,00	0,00	0,00
U.1.10.03.00.000	Versamenti IVA a debito	65.000,00	64.746,42	64.850,00	64.764,50
U.1.10.03.01.000	Versamenti IVA a debito per le gestioni commerciali	65.000,00	64.746,42	64.850,00	64.764,50

Allegato I) - Previsioni e risultati secondo il piano dei conti

CODIFICA DEL PIANO DEI CONTI	DENOMINAZIONE VOCE del PIANO DEI CONTI	COMPETENZA		CASSA	
		PREVISIONI	RISULTATI	PREVISIONI	RISULTATI
U.1.10.04.00.000	Premi di assicurazione	81.000,00	80.928,89	82.300,00	82.262,53
U.1.10.04.01.000	Premi di assicurazione contro i danni	81.000,00	80.928,89	82.300,00	82.262,53
U.1.10.04.99.000	Altri premi di assicurazione n.a.c.	0,00	0,00	0,00	0,00
U.1.10.05.00.000	Spese dovute a sanzioni, risarcimenti e indennizzi	8.000,00	0,00	0,00	0,00
U.1.10.05.01.000	Spese dovute a sanzioni	0,00	0,00	0,00	0,00
U.1.10.05.02.000	Spese per risarcimento danni	0,00	0,00	0,00	0,00
U.1.10.05.03.000	Spese per indennizzi	0,00	0,00	0,00	0,00
U.1.10.05.04.000	Oneri da contenzioso	8.000,00	0,00	0,00	0,00
U.1.10.05.99.000	Altre spese dovute per irregolarità e illeciti n.a.c.	0,00	0,00	0,00	0,00
U.1.10.99.00.000	Altre spese correnti n.a.c.	0,00	0,00	0,00	0,00
U.1.10.99.99.000	Altre spese correnti n.a.c.	0,00	0,00	0,00	0,00
U.2.00.00.00.000	Spese in conto capitale	8.399.429,63	3.933.696,13	4.559.248,53	4.147.801,01
U.2.01.00.00.000	Tributi in conto capitale a carico dell'ente	0,00	0,00	0,00	0,00
U.2.01.01.00.000	Tributi in conto capitale a carico dell'ente	0,00	0,00	0,00	0,00
U.2.01.01.01.000	Tributi in conto capitale a carico dell'ente	0,00	0,00	0,00	0,00
U.2.01.99.00.000	Altri tributi in conto capitale	0,00	0,00	0,00	0,00
U.2.01.99.01.000	Altri tributi in conto capitale n.a.c.	0,00	0,00	0,00	0,00
U.2.02.00.00.000	Investimenti fissi lordi e acquisto di terreni	5.389.059,69	3.806.792,65	4.308.248,53	4.014.133,79
U.2.02.01.00.000	Beni materiali	5.039.123,15	3.628.412,43	4.117.862,98	3.909.692,07
U.2.02.01.01.000	Mezzi di trasporto ad uso civile, di sicurezza e ordine pubblico	0,00	0,00	26.907,10	26.849,78
U.2.02.01.02.000	Mezzi di trasporto ad uso militare	0,00	0,00	0,00	0,00
U.2.02.01.03.000	Mobili e arredi	20.000,00	17.751,00	85.000,00	59.084,60
U.2.02.01.04.000	Impianti e macchinari	28.814,00	28.062,32	37.092,90	35.587,12
U.2.02.01.05.000	Attrezzature	0,00	0,00	0,00	0,00
U.2.02.01.06.000	Macchine per ufficio	0,00	0,00	0,00	0,00
U.2.02.01.07.000	Hardware	0,00	0,00	0,00	0,00
U.2.02.01.08.000	Armi	0,00	0,00	0,00	0,00

Allegato I) - Previsioni e risultati secondo il piano dei conti

CODIFICA DEL PIANO DEI CONTI	DENOMINAZIONE VOCE del PIANO DEI CONTI	COMPETENZA		CASSA	
		PREVISIONI	RISULTATI	PREVISIONI	RISULTATI
U.2.02.01.09.000	Beni immobili	4.990.309,15	3.582.599,11	3.968.862,98	3.788.170,57
U.2.02.01.10.000	Beni immobili di valore culturale, storico ed artistico	0,00	0,00	0,00	0,00
U.2.02.01.11.000	Oggetti di valore	0,00	0,00	0,00	0,00
U.2.02.01.99.000	Altri beni materiali	0,00	0,00	0,00	0,00
U.2.02.02.00.000	Terreni e beni materiali non prodotti	0,00	0,00	0,00	0,00
U.2.02.02.01.000	Terreni	0,00	0,00	0,00	0,00
U.2.02.02.02.000	Patrimonio naturale non prodotto	0,00	0,00	0,00	0,00
U.2.02.03.00.000	Beni immateriali	349.936,54	178.380,22	190.385,55	104.441,72
U.2.02.03.01.000	Avviamento	0,00	0,00	0,00	0,00
U.2.02.03.02.000	Software	0,00	0,00	0,00	0,00
U.2.02.03.03.000	Brevetti	0,00	0,00	0,00	0,00
U.2.02.03.04.000	Opere dell'ingegno e Diritti d'autore	0,00	0,00	0,00	0,00
U.2.02.03.05.000	Incarichi professionali per la realizzazione di investimenti	0,00	0,00	0,00	0,00
U.2.02.03.06.000	Manutenzione straordinaria su beni di terzi	0,00	0,00	0,00	0,00
U.2.02.03.99.000	Spese di investimento per beni immateriali n.a.c.	0,00	0,00	0,00	0,00
U.2.02.04.00.000	Beni materiali acquisiti mediante operazioni di leasing finanziario	349.936,54	178.380,22	190.385,55	104.441,72
U.2.02.04.01.000	Mezzi di trasporto ad uso civile, di sicurezza e ordine pubblico acquisiti mediante operazioni di leasing finanziario	0,00	0,00	0,00	0,00
U.2.02.04.02.000	Mezzi di trasporto ad uso militare acquisiti mediante operazioni di leasing finanziario	0,00	0,00	0,00	0,00
U.2.02.04.03.000	Mobili e arredi acquisiti mediante operazioni di leasing finanziario	0,00	0,00	0,00	0,00
U.2.02.04.04.000	Impianti e macchinari acquisiti mediante operazioni di leasing finanziario	0,00	0,00	0,00	0,00
U.2.02.04.05.000	Attrezzature scientifiche e sanitarie acquisite mediante operazioni di leasing finanziario	0,00	0,00	0,00	0,00
U.2.02.04.06.000	Macchine per ufficio acquisite mediante operazioni di leasing finanziario	0,00	0,00	0,00	0,00
U.2.02.04.07.000	Hardware acquisito mediante operazioni di leasing finanziario	0,00	0,00	0,00	0,00
U.2.02.04.08.000	Armi acquisite mediante operazioni di leasing finanziario	0,00	0,00	0,00	0,00
U.2.02.04.09.000	Beni immobili acquisiti mediante operazioni di leasing finanziario	0,00	0,00	0,00	0,00
U.2.02.04.10.000	Oggetti di valore acquisiti mediante operazioni di leasing finanziario	0,00	0,00	0,00	0,00

Allegato I) - Previsioni e risultati secondo il piano dei conti

CODIFICA DEL PIANO DEI CONTI	DENOMINAZIONE VOCE del PIANO DEI CONTI	COMPETENZA		CASSA	
		PREVISIONI	RISULTATI	PREVISIONI	RISULTATI
U.2.02.04.99.000	Altri beni materiali acquisiti mediante operazioni di leasing finanziario	0,00	0,00	0,00	0,00
U.2.02.05.00.000	Terreni e beni materiali non prodotti acquisiti mediante operazioni di leasing finanziario	0,00	0,00	0,00	0,00
U.2.02.05.01.000	Terreni acquisiti mediante operazioni di leasing finanziario	0,00	0,00	0,00	0,00
U.2.02.06.00.000	Beni immateriali acquisiti mediante operazioni di leasing finanziario	0,00	0,00	0,00	0,00
U.2.02.06.01.000	Software acquisito mediante operazioni di leasing finanziario	0,00	0,00	0,00	0,00
U.2.02.06.02.000	Brevetti acquisiti mediante operazioni di leasing finanziario	0,00	0,00	0,00	0,00
U.2.02.06.03.000	Opere dell'ingegno e Diritti d'autore acquisiti mediante operazioni di leasing finanziario	0,00	0,00	0,00	0,00
U.2.02.06.99.000	Beni immateriali n.a.c. acquisiti mediante operazioni di leasing finanziario	0,00	0,00	0,00	0,00
U.2.03.00.00.000	Contributi agli investimenti	130.000,00	100.000,00	206.000,00	100.000,00
U.2.03.01.00.000	Contributi agli investimenti a Amministrazioni pubbliche	120.000,00	90.000,00	186.000,00	90.000,00
U.2.03.01.01.000	Contributi agli investimenti a Amministrazioni Centrali	0,00	0,00	0,00	0,00
U.2.03.01.02.000	Contributi agli investimenti a Amministrazioni Locali	120.000,00	90.000,00	186.000,00	90.000,00
U.2.03.01.03.000	Contributi agli investimenti a Enti di Previdenza	0,00	0,00	0,00	0,00
U.2.03.01.04.000	Contributi agli investimenti interni a organismi interni e/o unità locali della amministrazione	0,00	0,00	0,00	0,00
U.2.03.02.00.000	Contributi agli investimenti a Famiglie	0,00	0,00	0,00	0,00
U.2.03.02.01.000	Contributi agli investimenti a Famiglie	0,00	0,00	0,00	0,00
U.2.03.03.00.000	Contributi agli investimenti a Imprese	0,00	0,00	0,00	0,00
U.2.03.03.01.000	Contributi agli investimenti a imprese controllate	0,00	0,00	0,00	0,00
U.2.03.03.02.000	Contributi agli investimenti a altre imprese partecipate	0,00	0,00	0,00	0,00
U.2.03.03.03.000	Contributi agli investimenti a altre Imprese	0,00	0,00	0,00	0,00
U.2.03.04.00.000	Contributi agli investimenti a Istituzioni Sociali Private	10.000,00	10.000,00	20.000,00	10.000,00
U.2.03.04.01.000	Contributi agli investimenti a Istituzioni Sociali Private	10.000,00	10.000,00	20.000,00	10.000,00
U.2.03.05.00.000	Contributi agli investimenti all'Unione Europea e al Resto del Mondo	0,00	0,00	0,00	0,00
U.2.03.05.01.000	Contributi agli investimenti all'Unione Europea	0,00	0,00	0,00	0,00
U.2.03.05.02.000	Contributi agli investimenti al Resto del Mondo	0,00	0,00	0,00	0,00
U.2.04.00.00.000	Altri trasferimenti in conto capitale	0,00	0,00	0,00	0,00
U.2.04.01.00.000	Altri trasferimenti in conto capitale per assunzione di debiti di amministrazioni pubbliche	0,00	0,00	0,00	0,00

Allegato I) - Previsioni e risultati secondo il piano dei conti

CODIFICA DEL PIANO DEI CONTI	DENOMINAZIONE VOCE del PIANO DEI CONTI	COMPETENZA		CASSA	
		PREVISIONI	RISULTATI	PREVISIONI	RISULTATI
U.2.04.01.01.000	Altri trasferimenti in conto capitale per assunzione di debiti di Amministrazioni Centrali	0,00	0,00	0,00	0,00
U.2.04.01.02.000	Altri trasferimenti in conto capitale per assunzione di debiti di Amministrazioni Locali	0,00	0,00	0,00	0,00
U.2.04.01.03.000	Altri trasferimenti in conto capitale per assunzione di debiti di Enti di Previdenza	0,00	0,00	0,00	0,00
U.2.04.01.04.000	Altri trasferimenti in conto capitale per assunzione di debiti di organismi interni e/o unità locali della amministrazione	0,00	0,00	0,00	0,00
U.2.04.02.00.000	Altri trasferimenti in conto capitale per assunzione di debiti di Famiglie	0,00	0,00	0,00	0,00
U.2.04.02.01.000	Altri trasferimenti in conto capitale per assunzione di debiti di Famiglie	0,00	0,00	0,00	0,00
U.2.04.03.00.000	Altri trasferimenti in conto capitale per assunzione di debiti di Imprese	0,00	0,00	0,00	0,00
U.2.04.03.01.000	Altri trasferimenti in conto capitale per assunzione di debiti di imprese controllate	0,00	0,00	0,00	0,00
U.2.04.03.02.000	Altri trasferimenti in conto capitale per assunzione di debiti di altre imprese partecipate	0,00	0,00	0,00	0,00
U.2.04.03.03.000	Altri trasferimenti in conto capitale per assunzione di debiti di altre Imprese	0,00	0,00	0,00	0,00
U.2.04.04.00.000	Altri trasferimenti in conto capitale per assunzione di debiti di Istituzioni Sociali Private	0,00	0,00	0,00	0,00
U.2.04.04.01.000	Altri trasferimenti in conto capitale per assunzione di debiti di Istituzioni Sociali Private	0,00	0,00	0,00	0,00
U.2.04.05.00.000	Altri trasferimenti in conto capitale per assunzione di debiti dell'Unione Europea e del Resto del Mondo	0,00	0,00	0,00	0,00
U.2.04.05.01.000	Altri trasferimenti in conto capitale per assunzione di debiti dell'Unione Europea	0,00	0,00	0,00	0,00
U.2.04.05.02.000	Altri trasferimenti in conto capitale per assunzione di debiti del Resto del Mondo	0,00	0,00	0,00	0,00
U.2.04.06.00.000	Altri trasferimenti in conto capitale per cancellazione di crediti verso amministrazioni pubbliche	0,00	0,00	0,00	0,00
U.2.04.06.01.000	Altri trasferimenti in conto capitale per cancellazione di crediti verso Amministrazioni Centrali	0,00	0,00	0,00	0,00
U.2.04.06.02.000	Altri trasferimenti in conto capitale per cancellazione di crediti verso Amministrazioni Locali	0,00	0,00	0,00	0,00
U.2.04.06.03.000	Altri trasferimenti in conto capitale per cancellazione di crediti verso Enti di Previdenza	0,00	0,00	0,00	0,00
U.2.04.06.04.000	Altri trasferimenti in conto capitale per cancellazione di crediti verso organismi interni e/o unità locali della amministrazione	0,00	0,00	0,00	0,00
U.2.04.07.00.000	Altri trasferimenti in conto capitale per cancellazione di crediti verso Famiglie	0,00	0,00	0,00	0,00
U.2.04.07.01.000	Altri trasferimenti in conto capitale per cancellazione di crediti verso Famiglie	0,00	0,00	0,00	0,00
U.2.04.08.00.000	Altri trasferimenti in conto capitale per cancellazione di crediti verso Imprese	0,00	0,00	0,00	0,00
U.2.04.08.01.000	Altri trasferimenti in conto capitale per cancellazione di crediti verso imprese controllate	0,00	0,00	0,00	0,00
U.2.04.08.02.000	Altri trasferimenti in conto capitale per cancellazione di crediti verso altre imprese partecipate	0,00	0,00	0,00	0,00
U.2.04.08.03.000	Altri trasferimenti in conto capitale per cancellazione di crediti verso altre Imprese	0,00	0,00	0,00	0,00

Allegato I) - Previsioni e risultati secondo il piano dei conti

CODIFICA DEL PIANO DEI CONTI	DENOMINAZIONE VOCE del PIANO DEI CONTI	COMPETENZA		CASSA	
		PREVISIONI	RISULTATI	PREVISIONI	RISULTATI
U.2.04.09.00.000	Altri trasferimenti in conto capitale per cancellazione di crediti verso Istituzioni Sociali Private	0,00	0,00	0,00	0,00
U.2.04.09.01.000	Altri trasferimenti in conto capitale per cancellazione di crediti verso Istituzioni Sociali Private	0,00	0,00	0,00	0,00
U.2.04.10.00.000	Altri trasferimenti in conto capitale per cancellazione di crediti verso Unione Europea e Resto del Mondo	0,00	0,00	0,00	0,00
U.2.04.10.01.000	Altri trasferimenti in conto capitale per cancellazione di crediti verso Unione Europea	0,00	0,00	0,00	0,00
U.2.04.10.02.000	Altri trasferimenti in conto capitale per cancellazione di crediti verso Resto del Mondo	0,00	0,00	0,00	0,00
U.2.04.11.00.000	Altri trasferimenti in conto capitale verso amministrazioni pubbliche per escussione di garanzie	0,00	0,00	0,00	0,00
U.2.04.11.01.000	Altri trasferimenti in conto capitale verso Amministrazioni Centrali per escussione di garanzie	0,00	0,00	0,00	0,00
U.2.04.11.02.000	Altri trasferimenti in conto capitale verso Amministrazioni Locali per escussione di garanzie	0,00	0,00	0,00	0,00
U.2.04.11.03.000	Altri trasferimenti in conto capitale verso Enti di Previdenza per escussione di garanzie	0,00	0,00	0,00	0,00
U.2.04.11.04.000	Altri trasferimenti in conto capitale verso organismi interni e/o unità locali della amministrazione per escussione di garanzie	0,00	0,00	0,00	0,00
U.2.04.12.00.000	Altri trasferimenti in conto capitale verso Famiglie per escussione di garanzie	0,00	0,00	0,00	0,00
U.2.04.12.01.000	Altri trasferimenti in conto capitale verso Famiglie per escussione di garanzie	0,00	0,00	0,00	0,00
U.2.04.13.00.000	Altri trasferimenti in conto capitale verso Imprese per escussione di garanzie	0,00	0,00	0,00	0,00
U.2.04.13.01.000	Altri trasferimenti in conto capitale verso imprese controllate per escussione di garanzie	0,00	0,00	0,00	0,00
U.2.04.13.02.000	Altri trasferimenti in conto capitale verso altre imprese partecipate per escussione di garanzie	0,00	0,00	0,00	0,00
U.2.04.13.03.000	Altri trasferimenti in conto capitale verso altre Imprese per escussione di garanzie	0,00	0,00	0,00	0,00
U.2.04.14.00.000	Altri trasferimenti in conto capitale verso Istituzioni Sociali Private per escussione di garanzie	0,00	0,00	0,00	0,00
U.2.04.14.01.000	Altri trasferimenti in conto capitale verso Istituzioni Sociali Private per escussione di garanzie	0,00	0,00	0,00	0,00
U.2.04.15.00.000	Altri trasferimenti in conto capitale verso Unione Europea e Resto del Mondo per escussione di garanzie	0,00	0,00	0,00	0,00
U.2.04.15.01.000	Altri trasferimenti in conto capitale verso Unione Europea per escussione di garanzie	0,00	0,00	0,00	0,00
U.2.04.15.02.000	Altri trasferimenti in conto capitale verso Resto del Mondo per escussione di garanzie	0,00	0,00	0,00	0,00
U.2.04.16.00.000	Trasferimenti in conto capitale erogati a titolo di ripiano disavanzi progressi ad Amministrazioni pubbliche	0,00	0,00	0,00	0,00
U.2.04.16.01.000	Trasferimenti in conto capitale erogati a titolo di ripiano disavanzi progressi a Amministrazioni Centrali	0,00	0,00	0,00	0,00
U.2.04.16.02.000	Trasferimenti in conto capitale erogati a titolo di ripiano disavanzi progressi a Amministrazioni Locali	0,00	0,00	0,00	0,00
U.2.04.16.03.000	Trasferimenti in conto capitale erogati a titolo di ripiano disavanzi progressi a Enti di Previdenza	0,00	0,00	0,00	0,00

Allegato I) - Previsioni e risultati secondo il piano dei conti

CODIFICA DEL PIANO DEI CONTI	DENOMINAZIONE VOCE del PIANO DEI CONTI	COMPETENZA		CASSA	
		PREVISIONI	RISULTATI	PREVISIONI	RISULTATI
U.2.04.16.99.000	Trasferimenti in conto capitale erogati a titolo di ripiano disavanzi progressi a organismi interni e/o unità locali della amministrazione	0,00	0,00	0,00	0,00
U.2.04.17.00.000	Trasferimenti in conto capitale erogati a titolo di ripiano disavanzi progressi a Famiglie	0,00	0,00	0,00	0,00
U.2.04.17.01.000	Trasferimenti in conto capitale erogati a titolo di ripiano disavanzi progressi a Famiglie	0,00	0,00	0,00	0,00
U.2.04.18.00.000	Trasferimenti in conto capitale erogati a titolo di ripiano disavanzi progressi a Imprese	0,00	0,00	0,00	0,00
U.2.04.18.01.000	Trasferimenti in conto capitale erogati a titolo di ripiano disavanzi progressi a imprese controllate partecipate	0,00	0,00	0,00	0,00
U.2.04.18.02.000	Trasferimenti in conto capitale erogati a titolo di ripiano disavanzi progressi a altre imprese partecipate	0,00	0,00	0,00	0,00
U.2.04.19.03.000	Trasferimenti in conto capitale erogati a titolo di ripiano disavanzi progressi a altre Imprese Private	0,00	0,00	0,00	0,00
U.2.04.19.00.000	Trasferimenti in conto capitale erogati a titolo di ripiano disavanzi progressi a Istituzioni Sociali Private	0,00	0,00	0,00	0,00
U.2.04.19.01.000	Trasferimenti in conto capitale erogati a titolo di ripiano disavanzi progressi a Istituzioni Sociali Private	0,00	0,00	0,00	0,00
U.2.04.20.00.000	Trasferimenti in conto capitale erogati a titolo di ripiano disavanzi progressi all'Unione Europea e al Resto del Mondo	0,00	0,00	0,00	0,00
U.2.04.20.01.000	Trasferimenti in conto capitale erogati a titolo di ripiano disavanzi progressi all'Unione Europea	0,00	0,00	0,00	0,00
U.2.04.20.02.000	Trasferimenti in conto capitale erogati a titolo di ripiano disavanzi progressi al Resto del Mondo	0,00	0,00	0,00	0,00
U.2.04.21.00.000	Altri trasferimenti in conto capitale n.a.c. ad Amministrazioni pubbliche	0,00	0,00	0,00	0,00
U.2.04.21.01.000	Altri trasferimenti in conto capitale n.a.c. a Amministrazioni Centrali	0,00	0,00	0,00	0,00
U.2.04.21.02.000	Altri trasferimenti in conto capitale n.a.c. a Amministrazioni Locali	0,00	0,00	0,00	0,00
U.2.04.21.03.000	Altri trasferimenti in conto capitale n.a.c. a Enti di Previdenza	0,00	0,00	0,00	0,00
U.2.04.21.99.000	Altri trasferimenti in conto capitale n.a.c. a organismi interni e/o unità locali della amministrazione	0,00	0,00	0,00	0,00
U.2.04.22.00.000	Altri trasferimenti in conto capitale n.a.c. a Famiglie	0,00	0,00	0,00	0,00
U.2.04.22.01.000	Altri trasferimenti in conto capitale n.a.c. a Famiglie	0,00	0,00	0,00	0,00
U.2.04.23.00.000	Altri trasferimenti in conto capitale n.a.c. a Imprese	0,00	0,00	0,00	0,00
U.2.04.23.01.000	Altri trasferimenti in conto capitale n.a.c. a imprese controllate	0,00	0,00	0,00	0,00
U.2.04.23.02.000	Altri trasferimenti in conto capitale n.a.c. a altre imprese partecipate	0,00	0,00	0,00	0,00
U.2.04.23.03.000	Altri trasferimenti in conto capitale n.a.c. a altre Imprese	0,00	0,00	0,00	0,00
U.2.04.24.00.000	Altri trasferimenti in conto capitale n.a.c. a Istituzioni Sociali Private	0,00	0,00	0,00	0,00
U.2.04.24.01.000	Altri trasferimenti in conto capitale n.a.c. a Istituzioni Sociali Private	0,00	0,00	0,00	0,00

Allegato I) - Previsioni e risultati secondo il piano dei conti

CODIFICA DEL PIANO DEI CONTI	DENOMINAZIONE VOCE del PIANO DEI CONTI	COMPETENZA		CASSA	
		PREVISIONI	RISULTATI	PREVISIONI	RISULTATI
U.2.04.25.00.000	Altri trasferimenti in conto capitale n.a.c. all'Unione Europea e al Resto del Mondo	0,00	0,00	0,00	0,00
U.2.04.25.01.000	Altri trasferimenti in conto capitale n.a.c. all'Unione Europea	0,00	0,00	0,00	0,00
U.2.04.25.02.000	Altri trasferimenti in conto capitale n.a.c. al Resto del Mondo	0,00	0,00	0,00	0,00
U.2.05.00.00.000	Altre spese in conto capitale	2.880.369,94	26.903,48	45.000,00	33.667,22
U.2.05.01.00.000	Fondi di riserva e altri accantonamenti in c/capitale	0,00	0,00	0,00	0,00
U.2.05.01.01.000	Fondi di riserva in c/capitale	0,00	0,00	0,00	0,00
U.2.05.01.02.000	Fondi speciali c/capitale	0,00	0,00	0,00	0,00
U.2.05.01.99.000	Altri accantonamenti in c/capitale	0,00	0,00	0,00	0,00
U.2.05.02.00.000	Fondi pluriennali vincolati c/capitale	2.849.369,94	0,00	0,00	0,00
U.2.05.02.01.000	Fondi pluriennali vincolati c/capitale	2.849.369,94	0,00	0,00	0,00
U.2.05.03.00.000	Fondo crediti di dubbia e difficile esazione in c/capitale	0,00	0,00	0,00	0,00
U.2.05.03.01.000	Fondo crediti di dubbia e difficile esazione in c/capitale	0,00	0,00	0,00	0,00
U.2.05.04.00.000	Altri rimborsi in conto capitale di somme non dovute o incassate in eccesso	17.000,00	12.903,48	17.000,00	11.983,57
U.2.05.04.01.000	Rimborsi in conto capitale ad Amministrazioni Centrali di somme non dovute o incassate in eccesso	0,00	0,00	0,00	0,00
U.2.05.04.02.000	Rimborsi in conto capitale ad Amministrazioni Locali di somme non dovute o incassate in eccesso	0,00	0,00	0,00	0,00
U.2.05.04.03.000	Rimborsi in conto capitale a Enti Previdenziali di somme non dovute o incassate in eccesso	0,00	0,00	0,00	0,00
U.2.05.04.04.000	Rimborsi in conto capitale a Famiglie di somme non dovute o incassate in eccesso	17.000,00	12.903,48	17.000,00	11.983,57
U.2.05.04.05.000	Rimborsi in conto capitale a Imprese di somme non dovute o incassate in eccesso	0,00	0,00	0,00	0,00
U.2.05.04.06.000	Rimborsi in conto capitale a Istituzioni Sociali Private di somme non dovute o incassate in eccesso	0,00	0,00	0,00	0,00
U.2.05.04.07.000	Rimborsi in conto capitale a UE e Resto del Mondo di somme non dovute o incassate in eccesso	0,00	0,00	0,00	0,00
U.2.05.99.00.000	Altre spese in conto capitale n.a.c.	14.000,00	14.000,00	28.000,00	21.683,65
U.2.05.99.99.000	Altre spese in conto capitale n.a.c.	14.000,00	14.000,00	28.000,00	21.683,65
U.3.00.00.00.000	Spese per incremento attività finanziarie	0,00	0,00	0,00	0,00
U.3.01.00.00.000	Acquisizioni di attività finanziarie	0,00	0,00	0,00	0,00
U.3.01.01.00.000	Acquisizioni di partecipazioni e conferimenti di capitale	0,00	0,00	0,00	0,00
U.3.01.01.01.000	Acquisizioni di partecipazioni e conferimenti di capitale in imprese incluse nelle Amministrazioni Centrali	0,00	0,00	0,00	0,00

Allegato I) - Previsioni e risultati secondo il piano dei conti

CODIFICA DEL PIANO DEI CONTI	DENOMINAZIONE VOCE del PIANO DEI CONTI	COMPETENZA		CASSA	
		PREVISIONI	RISULTATI	PREVISIONI	RISULTATI
U.3.01.01.02.000	Acquisizioni di partecipazioni e conferimenti di capitale in imprese incluse nelle Amministrazioni Locali	0,00	0,00	0,00	0,00
U.3.01.01.03.000	Acquisizioni di partecipazioni e conferimenti di capitale in altre imprese	0,00	0,00	0,00	0,00
U.3.01.01.04.000	Acquisizioni di partecipazioni e conferimenti di capitale in Istituzioni sociali private - ISP	0,00	0,00	0,00	0,00
U.3.01.01.05.000	Acquisizioni di partecipazioni e conferimenti di capitale in PA incluse nelle Amministrazioni Locali	0,00	0,00	0,00	0,00
U.3.01.02.00.000	Acquisizioni di quote di fondi comuni di investimento	0,00	0,00	0,00	0,00
U.3.01.02.01.000	Acquisizioni di quote di fondi immobiliari	0,00	0,00	0,00	0,00
U.3.01.02.02.000	Acquisizioni di quote di altri fondi comuni di investimento	0,00	0,00	0,00	0,00
U.3.01.03.00.000	Acquisizione di titoli obbligazionari a breve termine	0,00	0,00	0,00	0,00
U.3.01.03.01.000	Acquisizione di titoli obbligazionari a breve termine emessi da Amministrazioni Centrali	0,00	0,00	0,00	0,00
U.3.01.03.02.000	Acquisizione di titoli obbligazionari a breve termine emessi da Amministrazioni Locali	0,00	0,00	0,00	0,00
U.3.01.03.03.000	Acquisizione di titoli obbligazionari a breve termine emessi da imprese residenti	0,00	0,00	0,00	0,00
U.3.01.03.04.000	Acquisizione di titoli obbligazionari a breve termine emessi da soggetti non residenti	0,00	0,00	0,00	0,00
U.3.01.04.00.000	Acquisizione di titoli obbligazionari a medio-lungo termine	0,00	0,00	0,00	0,00
U.3.01.04.01.000	Acquisizione di titoli obbligazionari a medio-lungo termine emessi da Amministrazioni Centrali	0,00	0,00	0,00	0,00
U.3.01.04.02.000	Acquisizione di titoli obbligazionari a medio-lungo termine emessi da Amministrazioni Locali	0,00	0,00	0,00	0,00
U.3.01.04.03.000	Acquisizione di titoli obbligazionari a medio-lungo termine emessi da altri soggetti residenti	0,00	0,00	0,00	0,00
U.3.01.04.04.000	Acquisizione di titoli obbligazionari a medio-lungo termine emessi da soggetti non residenti	0,00	0,00	0,00	0,00
U.3.02.00.00.000	Concessione crediti di breve termine	0,00	0,00	0,00	0,00
U.3.02.01.00.000	Concessione crediti di breve periodo a tasso agevolato a Amministrazioni Pubbliche	0,00	0,00	0,00	0,00
U.3.02.01.01.000	Concessione crediti di breve periodo a tasso agevolato a Amministrazioni Centrali	0,00	0,00	0,00	0,00
U.3.02.01.02.000	Concessione crediti di breve periodo a tasso agevolato a Amministrazioni Locali	0,00	0,00	0,00	0,00
U.3.02.01.03.000	Concessione crediti di breve periodo a tasso agevolato a Enti di Previdenza	0,00	0,00	0,00	0,00
U.3.02.01.04.000	Concessione crediti di breve periodo a tasso agevolato a organismi interni e/o unità locali dell'amministrazione	0,00	0,00	0,00	0,00
U.3.02.02.00.000	Concessione crediti di breve periodo a tasso agevolato a Famiglie	0,00	0,00	0,00	0,00
U.3.02.02.01.000	Concessione crediti di breve periodo a tasso agevolato a Famiglie	0,00	0,00	0,00	0,00
U.3.02.03.00.000	Concessione crediti di breve periodo a tasso agevolato a Imprese	0,00	0,00	0,00	0,00

Allegato I) - Previsioni e risultati secondo il piano dei conti

CODIFICA DEL PIANO DEI CONTI	DENOMINAZIONE VOCE del PIANO DEI CONTI	COMPETENZA		CASSA	
		PREVISIONI	RISULTATI	PREVISIONI	RISULTATI
U.3.02.03.01.000	Concessione crediti di breve periodo a tasso agevolato a imprese controllate	0,00	0,00	0,00	0,00
U.3.02.03.02.000	Concessione crediti di breve periodo a tasso agevolato a altre imprese partecipate	0,00	0,00	0,00	0,00
U.3.02.03.03.000	Concessione crediti di breve periodo a tasso agevolato alla Cassa Depositi e Prestiti - SPA	0,00	0,00	0,00	0,00
U.3.02.03.04.000	Concessione crediti di breve periodo a tasso agevolato a altre Imprese	0,00	0,00	0,00	0,00
U.3.02.04.00.000	Concessione crediti di breve periodo a tasso agevolato a Istituzioni Sociali Private	0,00	0,00	0,00	0,00
U.3.02.04.01.000	Concessione crediti di breve periodo a tasso agevolato a Istituzioni Sociali Private	0,00	0,00	0,00	0,00
U.3.02.05.00.000	Concessione crediti di breve periodo a tasso agevolato all'Unione Europea e al Resto del Mondo	0,00	0,00	0,00	0,00
U.3.02.05.01.000	Concessione crediti di breve periodo a tasso agevolato all'Unione Europea	0,00	0,00	0,00	0,00
U.3.02.05.02.000	Concessione crediti di breve periodo a tasso agevolato al Resto del Mondo	0,00	0,00	0,00	0,00
U.3.02.06.00.000	Concessione crediti di breve periodo a tasso non agevolato a Amministrazione Pubbliche	0,00	0,00	0,00	0,00
U.3.02.06.01.000	Concessione crediti di breve periodo a tasso non agevolato a Amministrazioni Centrali	0,00	0,00	0,00	0,00
U.3.02.06.02.000	Concessione crediti di breve periodo a tasso non agevolato a Amministrazioni Locali	0,00	0,00	0,00	0,00
U.3.02.06.03.000	Concessione crediti di breve periodo a tasso non agevolato a Enti di Previdenza	0,00	0,00	0,00	0,00
U.3.02.06.04.000	Concessione crediti di breve periodo a tasso non agevolato a organismi interni e/o unità locali dell'amministrazione	0,00	0,00	0,00	0,00
U.3.02.07.00.000	Concessione crediti di breve periodo a tasso non agevolato a Famiglie	0,00	0,00	0,00	0,00
U.3.02.07.01.000	Concessione crediti di breve periodo a tasso non agevolato a Famiglie	0,00	0,00	0,00	0,00
U.3.02.08.00.000	Concessione crediti di breve periodo a tasso non agevolato a Imprese	0,00	0,00	0,00	0,00
U.3.02.08.01.000	Concessione crediti di breve periodo a tasso non agevolato a imprese controllate	0,00	0,00	0,00	0,00
U.3.02.08.02.000	Concessione crediti di breve periodo a tasso non agevolato a altre imprese partecipate	0,00	0,00	0,00	0,00
U.3.02.08.03.000	Concessione crediti di breve periodo a tasso non agevolato alla Cassa Depositi e Prestiti - SPA	0,00	0,00	0,00	0,00
U.3.02.08.04.000	Concessione crediti di breve periodo a tasso non agevolato a altre Imprese	0,00	0,00	0,00	0,00
U.3.02.09.00.000	Concessione crediti di breve periodo a tasso non agevolato a Istituzioni Sociali Private	0,00	0,00	0,00	0,00
U.3.02.09.01.000	Concessione crediti di breve periodo a tasso non agevolato a Istituzioni Sociali Private	0,00	0,00	0,00	0,00
U.3.02.10.00.000	Concessione crediti di breve periodo a tasso non agevolato all'Unione Europea e al Resto del Mondo	0,00	0,00	0,00	0,00
U.3.02.10.01.000	Concessione crediti di breve periodo a tasso non agevolato all'Unione Europea	0,00	0,00	0,00	0,00
U.3.02.10.02.000	Concessione crediti di breve periodo a tasso non agevolato al Resto del Mondo	0,00	0,00	0,00	0,00

Allegato I) - Previsioni e risultati secondo il piano dei conti

CODIFICA DEL PIANO DEI CONTI	DENOMINAZIONE VOCE del PIANO DEI CONTI	COMPETENZA		CASSA	
		PREVISIONI	RISULTATI	PREVISIONI	RISULTATI
U.3.03.00.00.000	Concessione crediti di medio-lungo termine	0,00	0,00	0,00	0,00
U.3.03.01.00.000	Concessione Crediti di medio-lungo termine a tasso agevolato a Amministrazione Pubbliche	0,00	0,00	0,00	0,00
U.3.03.01.01.000	Concessione Crediti di medio-lungo termine a tasso agevolato a Amministrazioni Centrali	0,00	0,00	0,00	0,00
U.3.03.01.02.000	Concessione Crediti di medio-lungo termine a tasso agevolato a Amministrazioni Locali	0,00	0,00	0,00	0,00
U.3.03.01.03.000	Concessione Crediti di medio-lungo termine a tasso agevolato a Enti di Previdenza	0,00	0,00	0,00	0,00
U.3.03.01.04.000	Concessione Crediti di medio-lungo termine a tasso agevolato a organismi interni e/o unità locali dell'amministrazione	0,00	0,00	0,00	0,00
U.3.03.02.00.000	Concessione Crediti di medio-lungo termine a tasso agevolato a Famiglie	0,00	0,00	0,00	0,00
U.3.03.02.01.000	Concessione Crediti di medio-lungo termine a tasso agevolato a Famiglie	0,00	0,00	0,00	0,00
U.3.03.03.00.000	Concessione Crediti di medio-lungo termine a tasso agevolato a Imprese	0,00	0,00	0,00	0,00
U.3.03.03.01.000	Concessione Crediti di medio-lungo termine a tasso agevolato a imprese controllate	0,00	0,00	0,00	0,00
U.3.03.03.02.000	Concessione Crediti di medio-lungo termine a tasso agevolato a altre imprese partecipate	0,00	0,00	0,00	0,00
U.3.03.03.03.000	Concessione Crediti di medio-lungo termine a tasso agevolato alla Cassa Depositi e Prestiti - SPA	0,00	0,00	0,00	0,00
U.3.03.03.04.000	Concessione Crediti di medio-lungo termine a tasso agevolato a altre Imprese	0,00	0,00	0,00	0,00
U.3.03.04.00.000	Concessione Crediti di medio-lungo termine a tasso agevolato a Istituzioni Sociali Private	0,00	0,00	0,00	0,00
U.3.03.04.01.000	Concessione Crediti di medio-lungo termine a tasso agevolato a Istituzioni Sociali Private	0,00	0,00	0,00	0,00
U.3.03.05.00.000	Concessione Crediti di medio-lungo termine a tasso agevolato all'Unione Europea e al Resto del Mondo	0,00	0,00	0,00	0,00
U.3.03.05.01.000	Concessione Crediti di medio-lungo termine a tasso agevolato all'Unione Europea	0,00	0,00	0,00	0,00
U.3.03.05.02.000	Concessione Crediti di medio-lungo termine a tasso agevolato al Resto del Mondo	0,00	0,00	0,00	0,00
U.3.03.06.00.000	Concessione crediti di medio-lungo termine a tasso non agevolato a Amministrazione Pubbliche	0,00	0,00	0,00	0,00
U.3.03.06.01.000	Concessione crediti di medio-lungo termine a tasso non agevolato a Amministrazioni Centrali	0,00	0,00	0,00	0,00
U.3.03.06.02.000	Concessione crediti di medio-lungo termine a tasso non agevolato a Amministrazioni Locali	0,00	0,00	0,00	0,00
U.3.03.06.03.000	Concessione crediti di medio-lungo termine a tasso non agevolato a Enti di Previdenza	0,00	0,00	0,00	0,00
U.3.03.06.04.000	Concessione crediti di medio-lungo termine a tasso non agevolato a organismi interni e/o unità locali dell'amministrazione	0,00	0,00	0,00	0,00
U.3.03.07.00.000	Concessione crediti di medio-lungo termine a tasso non agevolato a Famiglie	0,00	0,00	0,00	0,00
U.3.03.07.01.000	Concessione crediti di medio-lungo termine a tasso non agevolato a Famiglie	0,00	0,00	0,00	0,00
U.3.03.08.00.000	Concessione crediti di medio-lungo termine a tasso non agevolato a Imprese	0,00	0,00	0,00	0,00

Allegato I) - Previsioni e risultati secondo il piano dei conti

CODIFICA DEL PIANO DEI CONTI	DENOMINAZIONE VOCE del PIANO DEI CONTI	COMPETENZA		CASSA	
		PREVISIONI	RISULTATI	PREVISIONI	RISULTATI
U.3.03.08.01.000	Concessione crediti di medio-lungo termine a tasso non agevolato a imprese controllate	0,00	0,00	0,00	0,00
U.3.03.08.02.000	Concessione crediti di medio-lungo termine a tasso non agevolato a altre imprese partecipate	0,00	0,00	0,00	0,00
U.3.03.08.03.000	Concessione crediti di medio-lungo termine a tasso non agevolato alla Cassa Depositi e Prestiti - SPA	0,00	0,00	0,00	0,00
U.3.03.08.04.000	Concessione crediti di medio-lungo termine a tasso non agevolato a altre Imprese	0,00	0,00	0,00	0,00
U.3.03.09.00.000	Concessione crediti di medio-lungo termine a tasso non agevolato a Istituzioni Sociali Private	0,00	0,00	0,00	0,00
U.3.03.09.01.000	Concessione crediti di medio-lungo termine a tasso non agevolato a Istituzioni Sociali Private	0,00	0,00	0,00	0,00
U.3.03.10.00.000	Concessione crediti di medio-lungo termine a tasso non agevolato all'Unione Europea e al Resto del Mondo	0,00	0,00	0,00	0,00
U.3.03.10.01.000	Concessione crediti di medio-lungo termine a tasso non agevolato all'Unione Europea	0,00	0,00	0,00	0,00
U.3.03.10.02.000	Concessione crediti di medio-lungo termine a tasso non agevolato al Resto del Mondo	0,00	0,00	0,00	0,00
U.3.03.11.00.000	Concessione crediti a Amministrazioni Pubbliche a seguito di escussione di garanzie	0,00	0,00	0,00	0,00
U.3.03.11.01.000	Concessione crediti a Amministrazioni Centrali a seguito di escussione di garanzie	0,00	0,00	0,00	0,00
U.3.03.11.02.000	Concessione crediti a Amministrazioni Locali a seguito di escussione di garanzie	0,00	0,00	0,00	0,00
U.3.03.11.03.000	Concessione crediti a Enti di Previdenza a seguito di escussione di garanzie	0,00	0,00	0,00	0,00
U.3.03.12.00.000	Concessione crediti a Famiglie a seguito di escussione di garanzie	0,00	0,00	0,00	0,00
U.3.03.12.01.000	Concessione crediti a Famiglie a seguito di escussione di garanzie	0,00	0,00	0,00	0,00
U.3.03.13.00.000	Concessione crediti a Imprese a seguito di escussione di garanzie	0,00	0,00	0,00	0,00
U.3.03.13.01.000	Concessione crediti a imprese controllate a seguito di escussione di garanzie	0,00	0,00	0,00	0,00
U.3.03.13.02.000	Concessione crediti a altre imprese partecipate a seguito di escussione di garanzie	0,00	0,00	0,00	0,00
U.3.03.13.03.000	Concessione crediti alla Cassa Depositi e Prestiti - SPA a seguito di escussione di garanzie	0,00	0,00	0,00	0,00
U.3.03.13.04.000	Concessione crediti a altre Imprese a seguito di escussione di garanzie	0,00	0,00	0,00	0,00
U.3.03.14.00.000	Concessione crediti a Istituzioni Sociali Private a seguito di escussione di garanzie	0,00	0,00	0,00	0,00
U.3.03.14.01.000	Concessione crediti a Istituzioni Sociali Private a seguito di escussione di garanzie	0,00	0,00	0,00	0,00
U.3.03.15.00.000	Concessione crediti a Unione Europea e del Resto del Mondo a seguito di escussione di garanzie	0,00	0,00	0,00	0,00
U.3.03.15.01.000	Concessione crediti a Unione Europea a seguito di escussione di garanzie	0,00	0,00	0,00	0,00
U.3.03.15.02.000	Concessione crediti a Resto del Mondo a seguito di escussione di garanzie	0,00	0,00	0,00	0,00
U.3.04.00.00.000	Altre spese per incremento di attività finanziarie	0,00	0,00	0,00	0,00

Allegato I) - Previsioni e risultati secondo il piano dei conti

CODIFICA DEL PIANO DEI CONTI	DENOMINAZIONE VOCE del PIANO DEI CONTI	COMPETENZA		CASSA	
		PREVISIONI	RISULTATI	PREVISIONI	RISULTATI
U.3.04.01.00.000	Incremento di altre attività finanziarie verso Amministrazione Pubbliche	0,00	0,00	0,00	0,00
U.3.04.01.01.000	Incremento di altre attività finanziarie verso Amministrazioni Centrali	0,00	0,00	0,00	0,00
U.3.04.01.02.000	Incremento di altre attività finanziarie verso Amministrazioni Locali	0,00	0,00	0,00	0,00
U.3.04.01.03.000	Incremento di altre attività finanziarie verso Enti di Previdenza	0,00	0,00	0,00	0,00
U.3.04.02.00.000	Incremento di altre attività finanziarie verso Famiglie	0,00	0,00	0,00	0,00
U.3.04.02.01.000	Incremento di altre attività finanziarie verso Famiglie	0,00	0,00	0,00	0,00
U.3.04.03.00.000	Incremento di altre attività finanziarie verso imprese	0,00	0,00	0,00	0,00
U.3.04.03.01.000	Incremento di altre attività finanziarie verso imprese controllate	0,00	0,00	0,00	0,00
U.3.04.03.02.000	Incremento di altre attività finanziarie verso altre imprese partecipate	0,00	0,00	0,00	0,00
U.3.04.03.03.000	Incremento di altre attività finanziarie versolia Cassa Depositi e Prestiti - SPA	0,00	0,00	0,00	0,00
U.3.04.03.04.000	Incremento di altre attività finanziarie verso altre Imprese	0,00	0,00	0,00	0,00
U.3.04.04.00.000	Incremento di altre attività finanziarie verso Istituzioni Sociali Private	0,00	0,00	0,00	0,00
U.3.04.04.01.000	Incremento di altre attività finanziarie verso Istituzioni Sociali Private	0,00	0,00	0,00	0,00
U.3.04.05.00.000	Incremento di altre attività finanziarie verso UE e Resto del Mondo	0,00	0,00	0,00	0,00
U.3.04.05.01.000	Incremento di altre attività finanziarie verso la UE	0,00	0,00	0,00	0,00
U.3.04.05.02.000	Incremento di altre attività finanziarie verso Il Resto del Mondo	0,00	0,00	0,00	0,00
U.3.04.06.00.000	Versamenti ai conti di tesoreria statale (da parte dei soggetti non sottoposti al regime di Tesoreria Unica)	0,00	0,00	0,00	0,00
U.3.04.06.01.000	Versamenti ai conti di tesoreria statale (da parte dei soggetti non sottoposti al regime di Tesoreria Unica)	0,00	0,00	0,00	0,00
U.3.04.07.00.000	Versamenti a depositi bancari	0,00	0,00	0,00	0,00
U.3.04.07.01.000	Versamenti a depositi bancari	0,00	0,00	0,00	0,00
U.3.04.08.00.000	Spese da derivato di ammortamento	0,00	0,00	0,00	0,00
U.3.04.08.01.000	Spese da derivato di ammortamento	0,00	0,00	0,00	0,00
U.3.04.09.00.000	Fondo pluriennale vincolato per attività finanziarie	0,00	0,00	0,00	0,00
U.3.04.09.01.000	Fondo pluriennale vincolato per attività finanziarie	0,00	0,00	0,00	0,00
U.4.00.00.00.000	Rimborso Prestiti	622.000,00	608.919,50	622.000,00	608.919,50
U.4.01.00.00.000	Rimborso di titoli obbligazionari	0,00	0,00	0,00	0,00

Allegato I) - Previsioni e risultati secondo il piano dei conti

CODIFICA DEL PIANO DEI CONTI	DENOMINAZIONE VOCE del PIANO DEI CONTI	COMPETENZA		CASSA	
		PREVISIONI	RISULTATI	PREVISIONI	RISULTATI
U.4.01.01.00.000	Rimborso di titoli obbligazionari a breve termine	0,00	0,00	0,00	0,00
U.4.01.01.01.000	Rimborso di titoli obbligazionari a breve termine in valuta domestica	0,00	0,00	0,00	0,00
U.4.01.01.02.000	Rimborso di titoli obbligazionari a breve termine in valuta estera	0,00	0,00	0,00	0,00
U.4.01.02.00.000	Rimborso di titoli obbligazionari a medio-lungo termine	0,00	0,00	0,00	0,00
U.4.01.02.01.000	Rimborso di titoli obbligazionari a medio-lungo termine in valuta domestica	0,00	0,00	0,00	0,00
U.4.01.02.02.000	Rimborso di titoli obbligazionari a medio-lungo termine in valuta estera	0,00	0,00	0,00	0,00
U.4.02.00.00.000	Rimborso prestiti a breve termine	0,00	0,00	0,00	0,00
U.4.02.01.00.000	Rimborso Finanziamenti a breve termine	0,00	0,00	0,00	0,00
U.4.02.01.01.000	Rimborso finanziamenti a breve termine a Amministrazioni Centrali	0,00	0,00	0,00	0,00
U.4.02.01.02.000	Rimborso finanziamenti a breve termine a Amministrazioni Locali	0,00	0,00	0,00	0,00
U.4.02.01.03.000	Rimborso finanziamenti a breve termine a Enti previdenziali	0,00	0,00	0,00	0,00
U.4.02.01.04.000	Rimborso finanziamenti a breve termine a Imprese	0,00	0,00	0,00	0,00
U.4.02.01.05.000	Rimborso finanziamenti a breve termine a altri soggetti	0,00	0,00	0,00	0,00
U.4.02.02.00.000	Chiusura Anticipazioni	0,00	0,00	0,00	0,00
U.4.02.02.01.000	Chiusura Anticipazioni a titolo oneroso	0,00	0,00	0,00	0,00
U.4.02.02.02.000	Chiusura Anticipazioni a titolo non oneroso	0,00	0,00	0,00	0,00
U.4.03.00.00.000	Rimborso mutui e altri finanziamenti a medio lungo termine	622.000,00	608.919,50	622.000,00	608.919,50
U.4.03.01.00.000	Rimborso Mutui e altri finanziamenti a medio lungo termine	622.000,00	608.919,50	622.000,00	608.919,50
U.4.03.01.01.000	Rimborso Mutui e altri finanziamenti a medio lungo termine ad Amministrazioni Centrali	0,00	0,00	0,00	0,00
U.4.03.01.02.000	Rimborso Mutui e altri finanziamenti a medio lungo termine a Amministrazioni Locali	0,00	0,00	0,00	0,00
U.4.03.01.03.000	Rimborso Mutui e altri finanziamenti a medio lungo termine a Enti previdenziali	0,00	0,00	0,00	0,00
U.4.03.01.04.000	Rimborso Mutui e altri finanziamenti a medio lungo termine a Imprese	622.000,00	608.919,50	622.000,00	608.919,50
U.4.03.01.05.000	Rimborso Mutui e altri finanziamenti a medio lungo termine ad altri soggetti con controparte residente	0,00	0,00	0,00	0,00
U.4.03.01.06.000	Rimborso Mutui e altri finanziamenti a medio lungo termine ad altri soggetti con controparte non residente	0,00	0,00	0,00	0,00
U.4.03.02.00.000	Rimborso prestiti da attualizzazione Contributi Pluriennali	0,00	0,00	0,00	0,00
U.4.03.02.01.000	Rimborso prestiti da attualizzazione Contributi Pluriennali	0,00	0,00	0,00	0,00

Allegato I) - Previsioni e risultati secondo il piano dei conti

CODIFICA DEL PIANO DEI CONTI	DENOMINAZIONE VOCE del PIANO DEI CONTI	COMPETENZA		CASSA	
		PREVISIONI	RISULTATI	PREVISIONI	RISULTATI
U.4.04.00.00.000	Rimborso di altre forme di indebitamento	0,00	0,00	0,00	0,00
U.4.04.01.00.000	Rimborso prestiti - Buoni postali	0,00	0,00	0,00	0,00
U.4.04.01.01.000	Rimborso prestiti - Buoni postali	0,00	0,00	0,00	0,00
U.4.04.02.00.000	Rimborso Prestiti - Leasing finanziario	0,00	0,00	0,00	0,00
U.4.04.02.01.000	Rimborso Prestiti - Leasing finanziario	0,00	0,00	0,00	0,00
U.4.04.03.00.000	Rimborso Prestiti - Operazioni di cartolarizzazione	0,00	0,00	0,00	0,00
U.4.04.03.01.000	Rimborso Prestiti - Operazioni di cartolarizzazione	0,00	0,00	0,00	0,00
U.4.04.04.00.000	Rimborso prestiti - Derivati	0,00	0,00	0,00	0,00
U.4.04.04.01.000	Rimborso prestiti - Derivati	0,00	0,00	0,00	0,00
U.4.04.05.00.000	Versamenti al Fondo di ammortamento titoli	0,00	0,00	0,00	0,00
U.4.04.05.01.000	Versamenti al Fondo di ammortamento titoli	0,00	0,00	0,00	0,00
U.4.05.00.00.000	Fondi per rimborso prestiti	0,00	0,00	0,00	0,00
U.4.05.01.00.000	Fondo per il D.L. n. 35/2013 e successive modificazioni e rifinanziamenti	0,00	0,00	0,00	0,00
U.4.05.01.01.000	Fondo per il D.L. n. 35/2013 e successive modificazioni e rifinanziamenti	0,00	0,00	0,00	0,00
U.4.05.99.00.000	Altri fondi per rimborso prestiti	0,00	0,00	0,00	0,00
U.4.05.99.99.000	Altri fondi per rimborso prestiti	0,00	0,00	0,00	0,00
U.5.00.00.00.000	Chiusura Anticipazioni ricevute da istituto tesoriere/cassiere	2.000.000,00	0,00	500.000,00	0,00
U.5.01.00.00.000	Chiusura Anticipazioni ricevute da istituto tesoriere/cassiere	2.000.000,00	0,00	500.000,00	0,00
U.5.01.01.00.000	Chiusura Anticipazioni ricevute da istituto tesoriere/cassiere	2.000.000,00	0,00	500.000,00	0,00
U.5.01.01.01.000	Chiusura Anticipazioni ricevute da istituto tesoriere/cassiere	2.000.000,00	0,00	500.000,00	0,00
U.6.00.00.00.000	Scarti di emissione di titoli emessi dall'amministrazione	0,00	0,00	0,00	0,00
U.6.01.00.00.000	Scarti di emissione di titoli emessi dall'amministrazione	0,00	0,00	0,00	0,00
U.6.01.01.00.000	Scarti di emissione di titoli emessi dall'amministrazione	0,00	0,00	0,00	0,00
U.6.01.01.01.000	Scarti di emissione di titoli emessi dall'amministrazione	0,00	0,00	0,00	0,00
U.7.00.00.00.000	Uscite per conto terzi e partite di giro	3.085.000,00	2.376.763,30	3.415.885,70	2.713.240,08
U.7.01.00.00.000	Uscite per partite di giro	2.010.000,00	1.456.064,16	1.939.463,44	1.460.099,57
U.7.01.01.00.000	Versamenti di altre ritenute	700.000,00	886.066,47	1.230.266,15	880.824,34

Allegato I) - Previsioni e risultati secondo il piano dei conti

CODIFICA DEL PIANO DEI CONTI	DENOMINAZIONE VOCE del PIANO DEI CONTI	COMPETENZA		CASSA	
		PREVISIONI	RISULTATI	PREVISIONI	RISULTATI
U.7.01.01.01.000	Versamento della ritenuta del 4% sui contributi pubblici	0,00	0,00	0,00	0,00
U.7.01.01.02.000	Versamento delle ritenute per scissione contabile IVA (split payment)	700.000,00	886.066,47	1.230.266,15	880.824,34
U.7.01.01.99.000	Versamento di altre ritenute n.a.c.	0,00	0,00	0,00	0,00
U.7.01.02.00.000	Versamenti di ritenute su Redditi da lavoro dipendente	1.300.000,00	532.285,29	637.429,22	544.742,16
U.7.01.02.01.000	Versamenti di ritenute erariali su Redditi da lavoro dipendente riscosse per conto terzi	450.000,00	360.212,38	397.305,83	372.556,62
U.7.01.02.02.000	Versamenti di ritenute previdenziali e assistenziali su Redditi da lavoro dipendente riscosse per conto terzi	800.000,00	147.376,20	197.067,93	149.477,74
U.7.01.02.99.000	Altri versamenti di ritenute al personale dipendente per conto di terzi	50.000,00	24.696,71	43.055,46	22.707,80
U.7.01.03.00.000	Versamenti di ritenute su Redditi da lavoro autonomo	0,00	32.712,40	61.768,07	29.533,07
U.7.01.03.01.000	Versamenti di ritenute erariali su Redditi da lavoro autonomo per conto terzi	0,00	32.712,40	61.768,07	29.533,07
U.7.01.03.02.000	Versamenti di ritenute previdenziali e assistenziali su Redditi da lavoro autonomo per conto terzi	0,00	0,00	0,00	0,00
U.7.01.03.99.000	Altri versamenti di ritenute al personale con contratto di lavoro autonomo per conto di terzi	0,00	0,00	0,00	0,00
U.7.01.04.00.000	Trasferimento di risorse dalla gestione ordinaria alla gestione sanitaria della Regione	0,00	0,00	0,00	0,00
U.7.01.04.01.000	Destinazione di risorse regionali per il finanziamento aggiuntivo della Sanità - per equilibri di sistema	0,00	0,00	0,00	0,00
U.7.01.04.02.000	Destinazione di risorse regionali per il finanziamento aggiuntivo della Sanità - quota manovra per equilibri di sistema	0,00	0,00	0,00	0,00
U.7.01.04.99.000	Destinazione di risorse regionali per il finanziamento aggiuntivo della Sanità n.a.c.	0,00	0,00	0,00	0,00
U.7.01.99.00.000	Altre uscite per partite di giro	10.000,00	5.000,00	10.000,00	5.000,00
U.7.01.99.01.000	Spese non andate a buon fine	0,00	0,00	0,00	0,00
U.7.01.99.02.000	Chiusura anticipazioni sanità della tesoreria statale	0,00	0,00	0,00	0,00
U.7.01.99.03.000	Costituzione fondi economici e carte aziendali	10.000,00	5.000,00	10.000,00	5.000,00
U.7.01.99.04.000	Integrazione disponibilità dal conto sanità al conto non sanità della Regione	0,00	0,00	0,00	0,00
U.7.01.99.05.000	Integrazione disponibilità dal conto non sanità al conto sanità della Regione	0,00	0,00	0,00	0,00
U.7.01.99.06.000	Uscite derivanti dalla gestione degli incassi vincolati degli enti locali	0,00	0,00	0,00	0,00
U.7.01.99.99.000	Altre uscite per partite di giro n.a.c.	0,00	0,00	0,00	0,00
U.7.02.00.00.000	Uscite per conto terzi	1.075.000,00	920.699,14	1.476.422,26	1.253.140,51
U.7.02.01.00.000	Acquisto di beni e servizi per conto terzi	0,00	0,00	0,00	0,00
U.7.02.01.01.000	Acquisto di beni per conto di terzi	0,00	0,00	0,00	0,00

Allegato I) - Previsioni e risultati secondo il piano dei conti

CODIFICA DEL PIANO DEI CONTI	DENOMINAZIONE VOCE del PIANO DEI CONTI	COMPETENZA		CASSA	
		PREVISIONI	RISULTATI	PREVISIONI	RISULTATI
U.7.02.01.02.000	Acquisto di servizi per conto di terzi	0,00	0,00	0,00	0,00
U.7.02.02.00.000	Trasferimenti per conto terzi a Amministrazioni pubbliche	0,00	0,00	0,00	0,00
U.7.02.02.01.000	Trasferimenti per conto terzi a Amministrazioni Centrali	0,00	0,00	0,00	0,00
U.7.02.02.02.000	Trasferimenti per conto terzi a Amministrazioni Locali	0,00	0,00	0,00	0,00
U.7.02.02.03.000	Trasferimenti per conto terzi a Enti di Previdenza	0,00	0,00	0,00	0,00
U.7.02.03.00.000	Trasferimenti per conto terzi a Altri settori	0,00	0,00	0,00	0,00
U.7.02.03.01.000	Trasferimenti per conto terzi a Famiglie	0,00	0,00	0,00	0,00
U.7.02.03.02.000	Trasferimenti per conto terzi a Imprese	0,00	0,00	0,00	0,00
U.7.02.03.03.000	Trasferimenti per conto terzi a Istituzioni Sociali Private	0,00	0,00	0,00	0,00
U.7.02.03.04.000	Trasferimenti per conto terzi all'Unione Europea e al Resto del Mondo	0,00	0,00	0,00	0,00
U.7.02.04.00.000	Depositi di/prezzo terzi	75.000,00	2.450,00	62.258,18	2.695,00
U.7.02.04.01.000	Costituzione di depositi cauzionali o contrattuali presso terzi	65.000,00	0,00	53.968,18	0,00
U.7.02.04.02.000	Restituzione di depositi cauzionali o contrattuali di terzi	10.000,00	2.450,00	8.290,00	2.695,00
U.7.02.05.00.000	Versamenti di imposte e tributi riscosse per conto terzi	0,00	0,00	0,00	0,00
U.7.02.05.01.000	Versamenti di imposte e tasse di natura corrente riscosse per conto di terzi	0,00	0,00	0,00	0,00
U.7.02.05.02.000	Versamenti di imposte in conto capitale riscosse per conto di terzi	0,00	0,00	0,00	0,00
U.7.02.99.00.000	Altre uscite per conto terzi	1.000.000,00	918.249,14	1.414.164,08	1.250.445,51
U.7.02.99.99.000	Altre uscite per conto terzi n.a.c.	1.000.000,00	918.249,14	1.414.164,08	1.250.445,51

## RESIDUI ATTIVI PER ANNO DI RESIDUO

Filtrati per :

- NESSUN FILTRO IMPOSTATO

Elenco dei responsabili considerati per la stampa:

NESSUN FILTRO IMPOSTATO SUI RESPONSABILI

Elenco degli assessorati considerati per la stampa:

NESSUN FILTRO IMPOSTATO SUGLI ASSESSORATI

CATEGORIA	DESCRIZIONE	ANNO RES.	RESIDUO AL	VARIAZIONI DAL	RESIDUI	RISCOSSIONI DAL	RESIDUI AL
			01/01/2021 (A)	01/01/2021 AL 31/12/2021 (B)	31/12/2021 (C) = (A) + (B)	01/01/2021 AL 31/12/2021 (D)	31/12/2021 (E) = (C) - (D)
10101.06	Imposta municipale propria	2013	26.359,89	0,00	26.359,89	77,36	26.282,53
10101.06	Imposta municipale propria	2014	50.230,33	-590,00	49.640,33	31.246,77	18.393,56
10101.06	Imposta municipale propria	2015	70.322,20	-34.473,50	35.848,70	3.353,92	32.494,78
10101.06	Imposta municipale propria	2016	69.171,76	-44.975,12	24.196,64	287,07	23.909,57
10101.06	Imposta municipale propria	2017	17.158,19	-307,00	16.851,19	44,00	16.807,19
10101.06	Imposta municipale propria	2018	12.532,50	0,00	12.532,50	2.283,07	10.249,43
10101.06	Imposta municipale propria	2019	312.315,21	-52.709,97	259.605,24	17.070,32	242.534,92
10101.06	Imposta municipale propria	2020	1.234.517,47	-737.567,65	496.949,82	176.030,72	320.919,10
	<b>TOTALE CATEGORIA</b>		<b>1.792.607,55</b>	<b>-870.623,24</b>	<b>921.984,31</b>	<b>230.393,23</b>	<b>691.591,08</b>
10101.08	Imposta comunale sugli immobili (ICI)	2018	4.942,00	0,00	4.942,00	0,00	4.942,00
	<b>TOTALE CATEGORIA</b>		<b>4.942,00</b>	<b>0,00</b>	<b>4.942,00</b>	<b>0,00</b>	<b>4.942,00</b>
10101.16	Addizionale comunale IRPEF	2018	6.438,91	0,00	6.438,91	5.539,86	899,05
10101.16	Addizionale comunale IRPEF	2019	49.228,76	0,00	49.228,76	7.600,92	41.627,84
10101.16	Addizionale comunale IRPEF	2020	845.270,08	141,56	845.411,64	822.860,16	22.551,48
	<b>TOTALE CATEGORIA</b>		<b>900.937,75</b>	<b>141,56</b>	<b>901.079,31</b>	<b>836.000,94</b>	<b>65.078,37</b>
10101.53	Imposta comunale sulla pubblicità e diritto sulle pubbliche affissioni	2020	2.965,25	0,00	2.965,25	2.965,25	0,00
	<b>TOTALE CATEGORIA</b>		<b>2.965,25</b>	<b>0,00</b>	<b>2.965,25</b>	<b>2.965,25</b>	<b>0,00</b>

CATEGORIA	DESCRIZIONE	ANNO RES.	RESIDUO AL	VARIAZIONI DAL	RESIDUI	RISCOSSIONI DAL	RESIDUI AL
			01/01/2021 (A)	01/01/2021 AL 31/12/2021 (B)	CONSERVATI AL 31/12/2021 (C) = (A) + (B)	01/01/2021 AL 31/12/2021 (D)	31/12/2021 (E) = (C) - (D)
10101.61	Tributo comunale sui rifiuti e sui servizi	2016	120.477,76	-104.754,09	15.723,67	15.612,46	111,21
10101.61	Tributo comunale sui rifiuti e sui servizi	2017	76.677,59	-66.294,43	10.383,16	10.354,16	29,00
10101.61	Tributo comunale sui rifiuti e sui servizi	2018	140.282,47	-120.160,31	20.122,16	18.178,16	1.944,00
10101.61	Tributo comunale sui rifiuti e sui servizi	2019	89.387,13	-3.125,00	86.262,13	40.307,27	45.954,86
10101.61	Tributo comunale sui rifiuti e sui servizi	2020	957.718,12	-7.850,00	949.868,12	799.316,51	150.551,61
<b>TOTALE CATEGORIA</b>			<b>1.384.543,07</b>	<b>-302.183,83</b>	<b>1.082.359,24</b>	<b>883.768,56</b>	<b>198.590,68</b>
10101.76	Tassa sui servizi comunali (TASI)	2017	885,00	0,00	885,00	885,00	0,00
10101.76	Tassa sui servizi comunali (TASI)	2018	2.193,50	0,00	2.193,50	2.193,50	0,00
10101.76	Tassa sui servizi comunali (TASI)	2019	133.608,32	-115.497,37	18.110,95	18.110,95	0,00
10101.76	Tassa sui servizi comunali (TASI)	2020	66.444,00	0,00	66.444,00	34.502,73	31.941,27
<b>TOTALE CATEGORIA</b>			<b>203.130,82</b>	<b>-115.497,37</b>	<b>87.633,45</b>	<b>55.692,18</b>	<b>31.941,27</b>
10301.01	Fondi perequativi dallo Stato	2020	65.999,79	-9.160,94	56.838,85	56.838,85	0,00
<b>TOTALE CATEGORIA</b>			<b>65.999,79</b>	<b>-9.160,94</b>	<b>56.838,85</b>	<b>56.838,85</b>	<b>0,00</b>
20101.02	Trasferimenti correnti da Amministrazioni LOCALI	2019	15.294,12	0,00	15.294,12	0,00	15.294,12
20101.02	Trasferimenti correnti da Amministrazioni LOCALI	2020	52.617,33	341,60	52.958,93	52.958,93	0,00
<b>TOTALE CATEGORIA</b>			<b>67.911,45</b>	<b>341,60</b>	<b>68.253,05</b>	<b>52.958,93</b>	<b>15.294,12</b>
30100.02	Entrate dalla vendita e dall'erogazione di servizi	2011	121,93	-121,93	0,00	0,00	0,00
30100.02	Entrate dalla vendita e dall'erogazione di servizi	2013	10.276,46	-276,46	10.000,00	0,00	10.000,00
30100.02	Entrate dalla vendita e dall'erogazione di servizi	2014	488,00	-488,00	0,00	0,00	0,00
30100.02	Entrate dalla vendita e dall'erogazione di servizi	2015	396,49	-396,49	0,00	0,00	0,00
30100.02	Entrate dalla vendita e dall'erogazione di servizi	2016	10.000,00	0,00	10.000,00	0,00	10.000,00
30100.02	Entrate dalla vendita e dall'erogazione di servizi	2017	1.031,91	0,00	1.031,91	0,00	1.031,91
30100.02	Entrate dalla vendita e dall'erogazione di servizi	2018	22.627,59	0,00	22.627,59	21.265,83	1.361,76
30100.02	Entrate dalla vendita e dall'erogazione di servizi	2019	33.956,57	-6.013,56	27.943,01	24.547,18	3.395,83
30100.02	Entrate dalla vendita e dall'erogazione di servizi	2020	273.127,53	-5.782,57	267.344,96	259.826,24	7.518,72
<b>TOTALE CATEGORIA</b>			<b>352.026,48</b>	<b>-13.079,01</b>	<b>338.947,47</b>	<b>305.639,25</b>	<b>33.308,22</b>

CATEGORIA	DESCRIZIONE	ANNO RES.	RESIDUO AL	VARIAZIONI DAL	RESIDUI	RISCOSSIONI DAL	RESIDUI AL
			01/01/2021 (A)	01/01/2021 AL 31/12/2021 (B)	CONSERVATI AL 31/12/2021 (C) = (A) + (B)	01/01/2021 AL 31/12/2021 (D)	31/12/2021 (E) = (C) - (D)
30100.03	Proventi derivanti dalla gestione dei beni	2013	1.307,00	0,00	1.307,00	0,00	1.307,00
30100.03	Proventi derivanti dalla gestione dei beni	2014	224,54	0,00	224,54	0,00	224,54
30100.03	Proventi derivanti dalla gestione dei beni	2015	224,49	0,00	224,49	0,00	224,49
30100.03	Proventi derivanti dalla gestione dei beni	2016	670,53	0,00	670,53	0,00	670,53
30100.03	Proventi derivanti dalla gestione dei beni	2019	14.856,14	-4.397,06	10.459,08	0,00	10.459,08
30100.03	Proventi derivanti dalla gestione dei beni	2020	47.125,79	129,01	47.254,80	45.573,24	1.681,56
	<b>TOTALE CATEGORIA</b>		<b>64.408,49</b>	<b>-4.268,05</b>	<b>60.140,44</b>	<b>45.573,24</b>	<b>14.567,20</b>
30200.03	Entrate da Imprese derivanti dall'attività di controllo e repressione delle	2020	281.307,56	0,00	281.307,56	281.307,56	0,00
	<b>TOTALE CATEGORIA</b>		<b>281.307,56</b>	<b>0,00</b>	<b>281.307,56</b>	<b>281.307,56</b>	<b>0,00</b>
30500.02	Rimborsi in entrata	2018	8.405,56	0,00	8.405,56	0,00	8.405,56
30500.02	Rimborsi in entrata	2020	55.507,97	0,00	55.507,97	55.507,97	0,00
	<b>TOTALE CATEGORIA</b>		<b>63.913,53</b>	<b>0,00</b>	<b>63.913,53</b>	<b>55.507,97</b>	<b>8.405,56</b>
30500.99	Altre entrate correnti n.a.c.	2013	316,50	0,00	316,50	0,00	316,50
30500.99	Altre entrate correnti n.a.c.	2014	11.100,00	0,00	11.100,00	0,00	11.100,00
30500.99	Altre entrate correnti n.a.c.	2015	22.666,03	-57,50	22.608,53	0,00	22.608,53
30500.99	Altre entrate correnti n.a.c.	2016	17.283,57	0,00	17.283,57	0,00	17.283,57
30500.99	Altre entrate correnti n.a.c.	2017	5.301,67	0,00	5.301,67	0,00	5.301,67
30500.99	Altre entrate correnti n.a.c.	2018	780,80	0,00	780,80	0,00	780,80
30500.99	Altre entrate correnti n.a.c.	2019	14.814,53	0,00	14.814,53	1.015,63	13.798,90
30500.99	Altre entrate correnti n.a.c.	2020	154.042,22	-100,92	153.941,30	125.224,98	28.716,32
	<b>TOTALE CATEGORIA</b>		<b>226.305,32</b>	<b>-158,42</b>	<b>226.146,90</b>	<b>126.240,61</b>	<b>99.906,29</b>
40200.01	Contributi agli investimenti da amministrazioni pubbliche	2017	110.000,00	0,00	110.000,00	0,00	110.000,00
40200.01	Contributi agli investimenti da amministrazioni pubbliche	2018	34.414,50	0,00	34.414,50	0,00	34.414,50
40200.01	Contributi agli investimenti da amministrazioni pubbliche	2019	41.318,55	0,00	41.318,55	0,00	41.318,55
40200.01	Contributi agli investimenti da amministrazioni pubbliche	2020	2.681.505,67	-13.088,96	2.668.416,71	436.512,22	2.231.904,49
	<b>TOTALE CATEGORIA</b>		<b>2.867.238,72</b>	<b>-13.088,96</b>	<b>2.854.149,76</b>	<b>436.512,22</b>	<b>2.417.637,54</b>

CATEGORIA	DESCRIZIONE	ANNO RES.	RESIDUO AL	VARIAZIONI DAL	RESIDUI	RISCOSSIONI DAL	RESIDUI AL
			01/01/2021 (A)	01/01/2021 AL 31/12/2021 (B)	01/01/2021 AL 31/12/2021 (C) = (A) + (B)	01/01/2021 AL 31/12/2021 (D)	31/12/2021 (E) = (C) - (D)
40200.03	Contributi agli investimenti da Imprese	2020	8.988,24	0,00	8.988,24	682,48	8.305,76
<b>TOTALE CATEGORIA</b>			<b>8.988,24</b>	<b>0,00</b>	<b>8.988,24</b>	<b>682,48</b>	<b>8.305,76</b>
40400.02	Cessione di Terreni e di beni materiali non prodotti	2015	2.885.498,69	0,00	2.885.498,69	0,00	2.885.498,69
<b>TOTALE CATEGORIA</b>			<b>2.885.498,69</b>	<b>0,00</b>	<b>2.885.498,69</b>	<b>0,00</b>	<b>2.885.498,69</b>
60300.01	Accensione mutui e altri finanziamenti a medio lungo termine	2020	632.000,00	0,00	632.000,00	632.000,00	0,00
<b>TOTALE CATEGORIA</b>			<b>632.000,00</b>	<b>0,00</b>	<b>632.000,00</b>	<b>632.000,00</b>	<b>0,00</b>
90100.01	Altre ritenute	2016	14,88	0,00	14,88	0,00	14,88
90100.01	Altre ritenute	2018	2.962,36	-79,88	2.882,48	20,17	2.862,31
90100.01	Altre ritenute	2019	1.887,75	-1.849,07	38,68	0,00	38,68
90100.01	Altre ritenute	2020	7.876,59	-7.682,53	194,06	0,00	194,06
<b>TOTALE CATEGORIA</b>			<b>12.741,58</b>	<b>-9.611,48</b>	<b>3.130,10</b>	<b>20,17</b>	<b>3.109,93</b>
90100.02	Ritenute su redditi da lavoro dipendente	2020	0,02	-0,02	0,00	0,00	0,00
<b>TOTALE CATEGORIA</b>			<b>0,02</b>	<b>-0,02</b>	<b>0,00</b>	<b>0,00</b>	<b>0,00</b>
90100.03	Ritenute su redditi da lavoro autonomo	2016	-2.680,00	0,00	-2.680,00	0,00	-2.680,00
90100.03	Ritenute su redditi da lavoro autonomo	2017	2.680,00	0,00	2.680,00	0,00	2.680,00
90100.03	Ritenute su redditi da lavoro autonomo	2020	133,81	-32,80	101,01	0,00	101,01
<b>TOTALE CATEGORIA</b>			<b>133,81</b>	<b>-32,80</b>	<b>101,01</b>	<b>0,00</b>	<b>101,01</b>
90100.99	Altre entrate per partite di giro	2020	4.078,56	0,00	4.078,56	4.078,56	0,00
<b>TOTALE CATEGORIA</b>			<b>4.078,56</b>	<b>0,00</b>	<b>4.078,56</b>	<b>4.078,56</b>	<b>0,00</b>
90200.01	Rimborsi per acquisto di beni e servizi per conto terzi	1986	1.549,37	0,00	1.549,37	0,00	1.549,37
90200.01	Rimborsi per acquisto di beni e servizi per conto terzi	1987	10.329,14	0,00	10.329,14	0,00	10.329,14
90200.01	Rimborsi per acquisto di beni e servizi per conto terzi	1988	2.324,06	0,00	2.324,06	0,00	2.324,06
90200.01	Rimborsi per acquisto di beni e servizi per conto terzi	1989	196,25	0,00	196,25	0,00	196,25
90200.01	Rimborsi per acquisto di beni e servizi per conto terzi	2011	5.000,00	0,00	5.000,00	0,00	5.000,00

CATEGORIA	DESCRIZIONE	ANNO RES.	RESIDUO AL	VARIAZIONI DAL	RESIDUI	RISCOSSIONI DAL	RESIDUI AL
			01/01/2021 (A)	01/01/2021 AL 31/12/2021 (B)	CONSERVATI AL 31/12/2021 (C) = (A) + (B)	01/01/2021 AL 31/12/2021 (D)	31/12/2021 (E) = (C) - (D)
90200.01	Rimborsi per acquisto di beni e servizi per conto terzi	2012	629,99	0,00	629,99	0,00	629,99
90200.01	Rimborsi per acquisto di beni e servizi per conto terzi	2013	11.862,50	0,00	11.862,50	0,00	11.862,50
90200.01	Rimborsi per acquisto di beni e servizi per conto terzi	2014	1.500,00	0,00	1.500,00	0,00	1.500,00
90200.01	Rimborsi per acquisto di beni e servizi per conto terzi	2016	3.788,42	0,00	3.788,42	1.189,90	2.598,52
90200.01	Rimborsi per acquisto di beni e servizi per conto terzi	2017	2.846,71	0,00	2.846,71	2.846,71	0,00
90200.01	Rimborsi per acquisto di beni e servizi per conto terzi	2018	4.945,91	-1.972,53	2.973,38	2.973,38	0,00
90200.01	Rimborsi per acquisto di beni e servizi per conto terzi	2019	22.622,49	0,00	22.622,49	692,38	21.930,11
90200.01	Rimborsi per acquisto di beni e servizi per conto terzi	2020	123.701,71	-971,76	122.729,95	83.518,15	39.211,80
<b>TOTALE CATEGORIA</b>			<b>191.296,55</b>	<b>-2.944,29</b>	<b>188.352,26</b>	<b>91.220,52</b>	<b>97.131,74</b>
90200.04	Depositi di/presso terzi	2001	1.032,90	0,00	1.032,90	0,00	1.032,90
90200.04	Depositi di/presso terzi	2002	5.909,07	0,00	5.909,07	0,00	5.909,07
90200.04	Depositi di/presso terzi	2003	5.000,00	0,00	5.000,00	0,00	5.000,00
90200.04	Depositi di/presso terzi	2010	201,82	0,00	201,82	0,00	201,82
90200.04	Depositi di/presso terzi	2019	106,91	0,00	106,91	0,00	106,91
<b>TOTALE CATEGORIA</b>			<b>12.250,70</b>	<b>0,00</b>	<b>12.250,70</b>	<b>0,00</b>	<b>12.250,70</b>
<b>TOTALE GENERALE</b>			<b>12.025.225,93</b>	<b>-1.340.165,25</b>	<b>10.685.060,68</b>	<b>4.097.400,52</b>	<b>6.587.660,16</b>

## RESIDUI PASSIVI PER ANNO DI RESIDUO

Filtri per :

- NESSUN FILTRO IMPOSTATO

Elenco dei responsabili considerati per la stampa:

NESSUN FILTRO IMPOSTATO SUI RESPONSABILI

Elenco degli assessorati considerati per la stampa:

NESSUN FILTRO IMPOSTATO SUGLI ASSESSORATI

MACROAGGR.	DESCRIZIONE	ANNO RES.	RESIDUO AL 01/01/2021 (A)	VARIAZIONI DAL 01/01/2021 AL 31/12/2021 (B)	RESIDUI CONSERVATI AL 31/12/2021 (C) = (A) + (B)	PAGAMENTI DAL 01/01/2021 AL 31/12/2021 (D)	RESIDUI AL 31/12/2021 (E) = (C) - (D)
01011.02	Imposte e tasse a carico dell'ente	2019	131,94	0,00	131,94	22,65	109,29
01011.02	Imposte e tasse a carico dell'ente	2020	353,71	0,00	353,71	353,71	0,00
	<b>TOTALE MACROAGGR.</b>		<b>485,65</b>	<b>0,00</b>	<b>485,65</b>	<b>376,36</b>	<b>109,29</b>
01011.03	Acquisto di beni e servizi	2012	85,82	0,00	85,82	0,00	85,82
01011.03	Acquisto di beni e servizi	2019	415,00	-65,00	350,00	0,00	350,00
01011.03	Acquisto di beni e servizi	2020	27.630,23	0,00	27.630,23	27.630,23	0,00
	<b>TOTALE MACROAGGR.</b>		<b>28.131,05</b>	<b>-65,00</b>	<b>28.066,05</b>	<b>27.630,23</b>	<b>435,82</b>
01021.01	Redditi da lavoro dipendente	2020	19.304,43	0,00	19.304,43	19.304,43	0,00
	<b>TOTALE MACROAGGR.</b>		<b>19.304,43</b>	<b>0,00</b>	<b>19.304,43</b>	<b>19.304,43</b>	<b>0,00</b>
01021.02	Imposte e tasse a carico dell'ente	2019	173,45	0,00	173,45	173,45	0,00
01021.02	Imposte e tasse a carico dell'ente	2020	3.958,31	0,00	3.958,31	3.958,31	0,00
	<b>TOTALE MACROAGGR.</b>		<b>4.131,76</b>	<b>0,00</b>	<b>4.131,76</b>	<b>4.131,76</b>	<b>0,00</b>
01021.03	Acquisto di beni e servizi	2017	18,14	0,00	18,14	0,00	18,14
01021.03	Acquisto di beni e servizi	2018	2.268,53	0,00	2.268,53	228,03	2.040,50
01021.03	Acquisto di beni e servizi	2019	3.553,59	0,00	3.553,59	3.553,59	0,00
01021.03	Acquisto di beni e servizi	2020	85.147,67	-1.202,46	83.945,21	79.565,57	4.379,64

MACROAGGR.	DESCRIZIONE	ANNO RES.	RESIDUO AL 01/01/2021 (A)	VARIAZIONI DAL 01/01/2021 AL 31/12/2021 (B)	RESIDUI CONSERVATI AL 31/12/2021 (C) = (A) + (B)	PAGAMENTI DAL 01/01/2021 AL 31/12/2021 (D)	RESIDUI AL 31/12/2021 (E) = (C) - (D)
01021.04	Trasferimenti correnti	2020	1.238,00	0,00	1.238,00	1.238,00	0,00
	<b>TOTALE MACROAGGR.</b>		<b>1.238,00</b>	<b>0,00</b>	<b>1.238,00</b>	<b>1.238,00</b>	<b>0,00</b>
01031.01	Redditi da lavoro dipendente	2020	6.041,33	0,00	6.041,33	6.041,33	0,00
	<b>TOTALE MACROAGGR.</b>		<b>6.041,33</b>	<b>0,00</b>	<b>6.041,33</b>	<b>6.041,33</b>	<b>0,00</b>
01031.02	Imposte e tasse a carico dell'ente	2020	1.313,20	0,00	1.313,20	1.313,20	0,00
	<b>TOTALE MACROAGGR.</b>		<b>1.313,20</b>	<b>0,00</b>	<b>1.313,20</b>	<b>1.313,20</b>	<b>0,00</b>
01031.03	Acquisto di beni e servizi	2017	102,00	0,00	102,00	102,00	0,00
01031.03	Acquisto di beni e servizi	2019	94,44	0,00	94,44	94,44	0,00
01031.03	Acquisto di beni e servizi	2020	15.467,39	-479,61	14.987,78	14.987,78	0,00
	<b>TOTALE MACROAGGR.</b>		<b>15.663,83</b>	<b>-479,61</b>	<b>15.184,22</b>	<b>15.184,22</b>	<b>0,00</b>
01041.01	Redditi da lavoro dipendente	2020	3.216,05	0,00	3.216,05	3.216,05	0,00
	<b>TOTALE MACROAGGR.</b>		<b>3.216,05</b>	<b>0,00</b>	<b>3.216,05</b>	<b>3.216,05</b>	<b>0,00</b>
01041.02	Imposte e tasse a carico dell'ente	2020	886,99	0,00	886,99	886,99	0,00
	<b>TOTALE MACROAGGR.</b>		<b>886,99</b>	<b>0,00</b>	<b>886,99</b>	<b>886,99</b>	<b>0,00</b>
01041.03	Acquisto di beni e servizi	2015	2.822,83	0,00	2.822,83	0,00	2.822,83
01041.03	Acquisto di beni e servizi	2016	9.529,29	0,00	9.529,29	0,00	9.529,29
01041.03	Acquisto di beni e servizi	2017	34.000,00	0,00	34.000,00	0,00	34.000,00
01041.03	Acquisto di beni e servizi	2018	19.062,48	0,00	19.062,48	767,98	18.294,50
01041.03	Acquisto di beni e servizi	2019	25,58	0,00	25,58	0,00	25,58
01041.03	Acquisto di beni e servizi	2020	40.756,66	-1.687,32	39.069,34	38.501,39	567,95
	<b>TOTALE MACROAGGR.</b>		<b>106.196,84</b>	<b>-1.687,32</b>	<b>104.509,52</b>	<b>39.269,37</b>	<b>65.240,15</b>
01041.09	Rimborsi e poste correttive delle entrate	2020	158.048,14	-80,87	157.967,27	157.967,27	0,00

MACROAGGR.	DESCRIZIONE	ANNO RES.	RESIDUO AL	VARIAZIONI DAL	RESIDUI	PAGAMENTI DAL	RESIDUI AL
			01/01/2021 (A)	01/01/2021 AL 31/12/2021 (B)	CONSERVATI AL 31/12/2021 (C) = (A) + (B)	01/01/2021 AL 31/12/2021 (D)	31/12/2021 (E) = (C) - (D)
<b>TOTALE MACROAGGR.</b>			<b>158.048,14</b>	<b>-80,87</b>	<b>157.967,27</b>	<b>157.967,27</b>	<b>0,00</b>
01051.01	Redditi da lavoro dipendente	2020	1.012,40	0,00	1.012,40	1.012,40	0,00
<b>TOTALE MACROAGGR.</b>			<b>1.012,40</b>	<b>0,00</b>	<b>1.012,40</b>	<b>1.012,40</b>	<b>0,00</b>
01051.02	Imposte e tasse a carico dell'ente	2020	151,94	0,00	151,94	151,94	0,00
<b>TOTALE MACROAGGR.</b>			<b>151,94</b>	<b>0,00</b>	<b>151,94</b>	<b>151,94</b>	<b>0,00</b>
01051.03	Acquisto di beni e servizi	2017	444,29	0,00	444,29	0,00	444,29
01051.03	Acquisto di beni e servizi	2019	5.900,01	-341,60	5.558,41	5.558,41	0,00
01051.03	Acquisto di beni e servizi	2020	95.673,60	-8.120,07	87.553,53	80.908,87	6.644,66
<b>TOTALE MACROAGGR.</b>			<b>102.017,90</b>	<b>-8.461,67</b>	<b>93.556,23</b>	<b>86.467,28</b>	<b>7.088,95</b>
01052.02	Investimenti fissi lordi	2015	3.435,85	0,00	3.435,85	0,00	3.435,85
01052.02	Investimenti fissi lordi	2018	76.028,10	0,00	76.028,10	0,00	76.028,10
01052.02	Investimenti fissi lordi	2019	3.806,40	-3.806,40	0,00	0,00	0,00
01052.02	Investimenti fissi lordi	2020	169.117,23	-832,80	168.284,43	140.834,24	27.450,19
<b>TOTALE MACROAGGR.</b>			<b>252.387,58</b>	<b>-4.639,20</b>	<b>247.748,38</b>	<b>140.834,24</b>	<b>106.914,14</b>
01061.01	Redditi da lavoro dipendente	2020	3.195,10	0,00	3.195,10	3.195,10	0,00
<b>TOTALE MACROAGGR.</b>			<b>3.195,10</b>	<b>0,00</b>	<b>3.195,10</b>	<b>3.195,10</b>	<b>0,00</b>
01061.02	Imposte e tasse a carico dell'ente	2020	983,65	0,00	983,65	983,65	0,00
<b>TOTALE MACROAGGR.</b>			<b>983,65</b>	<b>0,00</b>	<b>983,65</b>	<b>983,65</b>	<b>0,00</b>
01061.03	Acquisto di beni e servizi	2020	7.336,83	-464,21	6.872,62	6.872,62	0,00
<b>TOTALE MACROAGGR.</b>			<b>7.336,83</b>	<b>-464,21</b>	<b>6.872,62</b>	<b>6.872,62</b>	<b>0,00</b>
01071.01	Redditi da lavoro dipendente	2020	5.279,61	-4,10	5.275,51	5.275,51	0,00
<b>TOTALE MACROAGGR.</b>			<b>5.279,61</b>	<b>-4,10</b>	<b>5.275,51</b>	<b>5.275,51</b>	<b>0,00</b>
01071.02	Imposte e tasse a carico dell'ente	2020	1.275,25	-43,68	1.231,57	1.231,57	0,00

MACROAGGR.	DESCRIZIONE	ANNO RES.	RESIDUO AL	VARIAZIONI DAL	RESIDUI	PAGAMENTI DAL	RESIDUI AL
			01/01/2021 (A)	01/01/2021 AL 31/12/2021 (B)	CONSERVATI AL 31/12/2021 (C) = (A) + (B)	01/01/2021 AL 31/12/2021 (D)	31/12/2021 (E) = (C) - (D)
<b>TOTALE MACROAGGR.</b>			<b>1.275,25</b>	<b>-43,68</b>	<b>1.231,57</b>	<b>1.231,57</b>	<b>0,00</b>
01071.03	Acquisto di beni e servizi	2017	32,52	0,00	32,52	0,00	32,52
01071.03	Acquisto di beni e servizi	2019	1.098,00	0,00	1.098,00	1.098,00	0,00
01071.03	Acquisto di beni e servizi	2020	5.356,95	-364,27	4.992,68	4.992,68	0,00
<b>TOTALE MACROAGGR.</b>			<b>6.487,47</b>	<b>-364,27</b>	<b>6.123,20</b>	<b>6.090,68</b>	<b>32,52</b>
01111.01	Redditi da lavoro dipendente	2020	58.699,38	0,00	58.699,38	58.699,38	0,00
<b>TOTALE MACROAGGR.</b>			<b>58.699,38</b>	<b>0,00</b>	<b>58.699,38</b>	<b>58.699,38</b>	<b>0,00</b>
01111.02	Imposte e tasse a carico dell'ente	2020	2.108,16	0,00	2.108,16	2.108,16	0,00
<b>TOTALE MACROAGGR.</b>			<b>2.108,16</b>	<b>0,00</b>	<b>2.108,16</b>	<b>2.108,16</b>	<b>0,00</b>
01111.03	Acquisto di beni e servizi	2014	265,43	0,00	265,43	0,00	265,43
01111.03	Acquisto di beni e servizi	2016	7.808,72	0,00	7.808,72	0,00	7.808,72
01111.03	Acquisto di beni e servizi	2018	4.760,52	0,00	4.760,52	4.500,00	260,52
01111.03	Acquisto di beni e servizi	2019	1.966,65	0,00	1.966,65	1.830,00	136,65
01111.03	Acquisto di beni e servizi	2020	106.134,61	-556,48	105.578,13	89.138,23	16.439,90
<b>TOTALE MACROAGGR.</b>			<b>120.935,93</b>	<b>-556,48</b>	<b>120.379,45</b>	<b>95.468,23</b>	<b>24.911,22</b>
01111.10	Altre spese correnti	2020	5.018,08	0,00	5.018,08	5.018,08	0,00
<b>TOTALE MACROAGGR.</b>			<b>5.018,08</b>	<b>0,00</b>	<b>5.018,08</b>	<b>5.018,08</b>	<b>0,00</b>
03011.01	Redditi da lavoro dipendente	2020	7.252,91	0,00	7.252,91	6.766,44	486,47
<b>TOTALE MACROAGGR.</b>			<b>7.252,91</b>	<b>0,00</b>	<b>7.252,91</b>	<b>6.766,44</b>	<b>486,47</b>
03011.02	Imposte e tasse a carico dell'ente	2020	1.547,38	0,00	1.547,38	1.547,38	0,00
<b>TOTALE MACROAGGR.</b>			<b>1.547,38</b>	<b>0,00</b>	<b>1.547,38</b>	<b>1.547,38</b>	<b>0,00</b>
03011.03	Acquisto di beni e servizi	2011	121,00	0,00	121,00	0,00	121,00
03011.03	Acquisto di beni e servizi	2018	243,56	0,00	243,56	243,56	0,00
03011.03	Acquisto di beni e servizi	2019	2.832,62	-0,39	2.832,23	116,03	2.716,20

MACROAGGR.	DESCRIZIONE	ANNO RES.	RESIDUO AL	VARIAZIONI DAL	RESIDUI	PAGAMENTI DAL	RESIDUI AL
			01/01/2021 (A)	01/01/2021 AL 31/12/2021 (B)	CONSERVATI AL 31/12/2021 (C) = (A) + (B)	01/01/2021 AL 31/12/2021 (D)	31/12/2021 (E) = (C) - (D)
03011.03	Acquisto di beni e servizi	2020	173.372,82	-7.457,82	165.915,00	158.447,67	7.467,33
	<b>TOTALE MACROAGGR.</b>		<b>176.570,00</b>	<b>-7.458,21</b>	<b>169.111,79</b>	<b>158.807,26</b>	<b>10.304,53</b>
03011.04	Trasferimenti correnti	2020	52.725,37	0,00	52.725,37	52.725,37	0,00
	<b>TOTALE MACROAGGR.</b>		<b>52.725,37</b>	<b>0,00</b>	<b>52.725,37</b>	<b>52.725,37</b>	<b>0,00</b>
03011.09	Rimborsi e poste correttive delle entrate	2020	175,92	0,00	175,92	175,92	0,00
	<b>TOTALE MACROAGGR.</b>		<b>175,92</b>	<b>0,00</b>	<b>175,92</b>	<b>175,92</b>	<b>0,00</b>
03012.02	Investimenti fissi lordi	2020	39.680,22	-57,32	39.622,90	39.622,90	0,00
	<b>TOTALE MACROAGGR.</b>		<b>39.680,22</b>	<b>-57,32</b>	<b>39.622,90</b>	<b>39.622,90</b>	<b>0,00</b>
04011.03	Acquisto di beni e servizi	2018	2.348,60	-1.250,60	1.098,00	1.098,00	0,00
04011.03	Acquisto di beni e servizi	2019	13,83	-13,83	0,00	0,00	0,00
04011.03	Acquisto di beni e servizi	2020	144.368,26	-33.057,57	111.310,69	108.940,92	2.369,77
	<b>TOTALE MACROAGGR.</b>		<b>146.730,69</b>	<b>-34.322,00</b>	<b>112.408,69</b>	<b>110.038,92</b>	<b>2.369,77</b>
04021.03	Acquisto di beni e servizi	2019	2.061,80	-109,80	1.952,00	1.952,00	0,00
04021.03	Acquisto di beni e servizi	2020	84.446,62	-2.798,62	81.648,00	77.902,00	3.746,00
	<b>TOTALE MACROAGGR.</b>		<b>86.508,42</b>	<b>-2.908,42</b>	<b>83.600,00</b>	<b>79.854,00</b>	<b>3.746,00</b>
04022.02	Investimenti fissi lordi	2020	750.537,55	-10.915,40	739.622,15	739.622,15	0,00
	<b>TOTALE MACROAGGR.</b>		<b>750.537,55</b>	<b>-10.915,40</b>	<b>739.622,15</b>	<b>739.622,15</b>	<b>0,00</b>
04061.03	Acquisto di beni e servizi	2014	49,08	0,00	49,08	0,00	49,08
04061.03	Acquisto di beni e servizi	2017	73,03	0,00	73,03	73,03	0,00
04061.03	Acquisto di beni e servizi	2018	4.159,47	0,00	4.159,47	4.159,47	0,00
04061.03	Acquisto di beni e servizi	2020	122.987,43	-31.602,18	91.385,25	91.385,25	0,00
	<b>TOTALE MACROAGGR.</b>		<b>127.269,01</b>	<b>-31.602,18</b>	<b>95.666,83</b>	<b>95.617,75</b>	<b>49,08</b>
04061.04	Trasferimenti correnti	2020	14.500,00	0,00	14.500,00	0,00	14.500,00

MACROAGGR.	DESCRIZIONE	ANNO RES.	RESIDUO AL	VARIAZIONI DAL	RESIDUI	PAGAMENTI DAL	RESIDUI AL
			01/01/2021 (A)	01/01/2021 AL 31/12/2021 (B)	CONSERVATI AL 31/12/2021 (C) = (A) + (B)	01/01/2021 AL 31/12/2021 (D)	31/12/2021 (E) = (C) - (D)
<b>TOTALE MACROAGGR.</b>			<b>14.500,00</b>	<b>0,00</b>	<b>14.500,00</b>	<b>0,00</b>	<b>14.500,00</b>
04071.04	Trasferimenti correnti	2019	1.095,25	-1.000,00	95,25	95,25	0,00
04071.04	Trasferimenti correnti	2020	55.251,66	-20.774,00	34.477,66	5.580,00	28.897,66
<b>TOTALE MACROAGGR.</b>			<b>56.346,91</b>	<b>-21.774,00</b>	<b>34.572,91</b>	<b>5.675,25</b>	<b>28.897,66</b>
05021.01	Redditi da lavoro dipendente	2020	5.153,63	0,00	5.153,63	5.153,63	0,00
<b>TOTALE MACROAGGR.</b>			<b>5.153,63</b>	<b>0,00</b>	<b>5.153,63</b>	<b>5.153,63</b>	<b>0,00</b>
05021.02	Imposte e tasse a carico dell'ente	2020	1.243,71	0,00	1.243,71	1.243,71	0,00
<b>TOTALE MACROAGGR.</b>			<b>1.243,71</b>	<b>0,00</b>	<b>1.243,71</b>	<b>1.243,71</b>	<b>0,00</b>
05021.03	Acquisto di beni e servizi	2019	111,06	0,00	111,06	109,76	1,30
05021.03	Acquisto di beni e servizi	2020	55.184,92	-856,46	54.328,46	52.696,20	1.632,26
<b>TOTALE MACROAGGR.</b>			<b>55.295,98</b>	<b>-856,46</b>	<b>54.439,52</b>	<b>52.805,96</b>	<b>1.633,56</b>
05021.04	Trasferimenti correnti	2020	1.000,00	0,00	1.000,00	1.000,00	0,00
<b>TOTALE MACROAGGR.</b>			<b>1.000,00</b>	<b>0,00</b>	<b>1.000,00</b>	<b>1.000,00</b>	<b>0,00</b>
06011.03	Acquisto di beni e servizi	2012	205,70	0,00	205,70	0,00	205,70
06011.03	Acquisto di beni e servizi	2013	708,00	0,00	708,00	708,00	0,00
06011.03	Acquisto di beni e servizi	2019	38,34	0,00	38,34	38,34	0,00
06011.03	Acquisto di beni e servizi	2020	49.593,92	0,00	49.593,92	47.909,02	1.684,90
<b>TOTALE MACROAGGR.</b>			<b>50.545,96</b>	<b>0,00</b>	<b>50.545,96</b>	<b>48.655,36</b>	<b>1.890,60</b>
06012.02	Investimenti fissi lordi	2018	16.725,02	0,00	16.725,02	0,00	16.725,02
06012.02	Investimenti fissi lordi	2020	31.495,55	0,00	31.495,55	31.495,55	0,00
<b>TOTALE MACROAGGR.</b>			<b>48.220,57</b>	<b>0,00</b>	<b>48.220,57</b>	<b>31.495,55</b>	<b>16.725,02</b>
06021.03	Acquisto di beni e servizi	2019	7.427,00	-3.950,00	3.477,00	3.477,00	0,00
06021.03	Acquisto di beni e servizi	2020	15.700,00	-4.636,00	11.064,00	11.064,00	0,00

MACROAGGR.	DESCRIZIONE	ANNO RES.	RESIDUO AL 01/01/2021 (A)	VARIAZIONI DAL 01/01/2021 AL 31/12/2021 (B)	RESIDUI CONSERVATI AL 31/12/2021 (C) = (A) + (B)	PAGAMENTI DAL 01/01/2021 AL 31/12/2021 (D)	RESIDUI AL 31/12/2021 (E) = (C) - (D)
06021.04	Trasferimenti correnti	2017	1.000,00	0,00	1.000,00	1.000,00	0,00
06021.04	Trasferimenti correnti	2019	4.300,00	0,00	4.300,00	200,00	4.100,00
06021.04	Trasferimenti correnti	2020	7.300,00	0,00	7.300,00	3.000,00	4.300,00
	<b>TOTALE MACROAGGR.</b>		<b>12.600,00</b>	<b>0,00</b>	<b>12.600,00</b>	<b>4.200,00</b>	<b>8.400,00</b>
08011.01	Redditi da lavoro dipendente	2020	2.395,55	0,00	2.395,55	2.395,55	0,00
	<b>TOTALE MACROAGGR.</b>		<b>2.395,55</b>	<b>0,00</b>	<b>2.395,55</b>	<b>2.395,55</b>	<b>0,00</b>
08011.02	Imposte e tasse a carico dell'ente	2020	503,26	0,00	503,26	503,26	0,00
	<b>TOTALE MACROAGGR.</b>		<b>503,26</b>	<b>0,00</b>	<b>503,26</b>	<b>503,26</b>	<b>0,00</b>
08012.03	Contributi agli investimenti	2020	10.000,00	0,00	10.000,00	10.000,00	0,00
	<b>TOTALE MACROAGGR.</b>		<b>10.000,00</b>	<b>0,00</b>	<b>10.000,00</b>	<b>10.000,00</b>	<b>0,00</b>
09021.01	Redditi da lavoro dipendente	2020	3.146,70	0,00	3.146,70	3.146,70	0,00
	<b>TOTALE MACROAGGR.</b>		<b>3.146,70</b>	<b>0,00</b>	<b>3.146,70</b>	<b>3.146,70</b>	<b>0,00</b>
09021.02	Imposte e tasse a carico dell'ente	2020	763,94	0,00	763,94	763,94	0,00
	<b>TOTALE MACROAGGR.</b>		<b>763,94</b>	<b>0,00</b>	<b>763,94</b>	<b>763,94</b>	<b>0,00</b>
09021.03	Acquisto di beni e servizi	2020	8.191,05	-4.880,00	3.311,05	2.900,91	410,14
	<b>TOTALE MACROAGGR.</b>		<b>8.191,05</b>	<b>-4.880,00</b>	<b>3.311,05</b>	<b>2.900,91</b>	<b>410,14</b>
09021.04	Trasferimenti correnti	2020	118.563,34	0,00	118.563,34	111.836,34	6.727,00
	<b>TOTALE MACROAGGR.</b>		<b>118.563,34</b>	<b>0,00</b>	<b>118.563,34</b>	<b>111.836,34</b>	<b>6.727,00</b>
09022.02	Investimenti fissi lordi	2020	20.112,00	0,00	20.112,00	20.112,00	0,00
	<b>TOTALE MACROAGGR.</b>		<b>20.112,00</b>	<b>0,00</b>	<b>20.112,00</b>	<b>20.112,00</b>	<b>0,00</b>
09022.03	Contributi agli investimenti	2020	90.000,00	0,00	90.000,00	90.000,00	0,00

MACROAGGR.	DESCRIZIONE	ANNO RES.	RESIDUO AL	VARIAZIONI DAL	RESIDUI	PAGAMENTI DAL	RESIDUI AL
			01/01/2021 (A)	01/01/2021 AL 31/12/2021 (B)	CONSERVATI AL 31/12/2021 (C) = (A) + (B)	01/01/2021 AL 31/12/2021 (D)	31/12/2021 (E) = (C) - (D)
	<b>TOTALE MACROAGGR.</b>		<b>90.000,00</b>	<b>0,00</b>	<b>90.000,00</b>	<b>90.000,00</b>	<b>0,00</b>
09022.05	Altre spese in conto capitale	2020	14.238,65	0,00	14.238,65	7.683,65	6.555,00
	<b>TOTALE MACROAGGR.</b>		<b>14.238,65</b>	<b>0,00</b>	<b>14.238,65</b>	<b>7.683,65</b>	<b>6.555,00</b>
09031.03	Acquisto di beni e servizi	2020	519.603,20	0,00	519.603,20	519.603,20	0,00
	<b>TOTALE MACROAGGR.</b>		<b>519.603,20</b>	<b>0,00</b>	<b>519.603,20</b>	<b>519.603,20</b>	<b>0,00</b>
09041.03	Acquisto di beni e servizi	2020	5.914,92	0,00	5.914,92	5.914,92	0,00
	<b>TOTALE MACROAGGR.</b>		<b>5.914,92</b>	<b>0,00</b>	<b>5.914,92</b>	<b>5.914,92</b>	<b>0,00</b>
09042.02	Investimenti fissi lordi	2020	31.742,16	0,00	31.742,16	31.742,16	0,00
	<b>TOTALE MACROAGGR.</b>		<b>31.742,16</b>	<b>0,00</b>	<b>31.742,16</b>	<b>31.742,16</b>	<b>0,00</b>
10051.01	Redditi da lavoro dipendente	2020	1.744,64	0,00	1.744,64	1.744,64	0,00
	<b>TOTALE MACROAGGR.</b>		<b>1.744,64</b>	<b>0,00</b>	<b>1.744,64</b>	<b>1.744,64</b>	<b>0,00</b>
10051.02	Imposte e tasse a carico dell'ente	2020	300,38	0,00	300,38	300,38	0,00
	<b>TOTALE MACROAGGR.</b>		<b>300,38</b>	<b>0,00</b>	<b>300,38</b>	<b>300,38</b>	<b>0,00</b>
10051.03	Acquisto di beni e servizi	2010	15,00	0,00	15,00	0,00	15,00
10051.03	Acquisto di beni e servizi	2016	500,00	0,00	500,00	0,00	500,00
10051.03	Acquisto di beni e servizi	2017	1.791,21	0,00	1.791,21	0,00	1.791,21
10051.03	Acquisto di beni e servizi	2018	62,23	0,00	62,23	0,00	62,23
10051.03	Acquisto di beni e servizi	2019	1.051,97	0,00	1.051,97	1.051,97	0,00
10051.03	Acquisto di beni e servizi	2020	18.481,05	-4.695,06	13.785,99	9.484,51	4.301,48
	<b>TOTALE MACROAGGR.</b>		<b>21.901,46</b>	<b>-4.695,06</b>	<b>17.206,40</b>	<b>10.536,48</b>	<b>6.669,92</b>
10052.02	Investimenti fissi lordi	2018	72.165,66	0,00	72.165,66	1.383,65	70.782,01
10052.02	Investimenti fissi lordi	2019	1.046,74	-1.046,74	0,00	0,00	0,00
10052.02	Investimenti fissi lordi	2020	304.031,37	-13.328,94	290.702,43	289.129,84	1.572,59

MACROAGGR.	DESCRIZIONE	ANNO RES.	RESIDUO AL	VARIAZIONI DAL	RESIDUI	PAGAMENTI DAL	RESIDUI AL
			01/01/2021 (A)	01/01/2021 AL 31/12/2021 (B)	CONSERVATI AL 31/12/2021 (C) = (A) + (B)	01/01/2021 AL 31/12/2021 (D)	31/12/2021 (E) = (C) - (D)
	<b>TOTALE MACROAGGR.</b>		<b>377.243,77</b>	<b>-14.375,68</b>	<b>362.868,09</b>	<b>290.513,49</b>	<b>72.354,60</b>
11011.03	Acquisto di beni e servizi	2020	18.819,33	-427,00	18.392,33	18.392,33	0,00
	<b>TOTALE MACROAGGR.</b>		<b>18.819,33</b>	<b>-427,00</b>	<b>18.392,33</b>	<b>18.392,33</b>	<b>0,00</b>
12011.03	Acquisto di beni e servizi	2017	194,00	0,00	194,00	0,00	194,00
12011.03	Acquisto di beni e servizi	2019	6.715,00	0,00	6.715,00	1.005,00	5.710,00
12011.03	Acquisto di beni e servizi	2020	112.938,46	0,00	112.938,46	112.938,46	0,00
	<b>TOTALE MACROAGGR.</b>		<b>119.847,46</b>	<b>0,00</b>	<b>119.847,46</b>	<b>113.943,46</b>	<b>5.904,00</b>
12011.04	Trasferimenti correnti	2020	2.724,12	0,00	2.724,12	2.724,12	0,00
	<b>TOTALE MACROAGGR.</b>		<b>2.724,12</b>	<b>0,00</b>	<b>2.724,12</b>	<b>2.724,12</b>	<b>0,00</b>
12021.03	Acquisto di beni e servizi	2019	92,12	0,00	92,12	0,00	92,12
12021.03	Acquisto di beni e servizi	2020	193.203,70	0,00	193.203,70	193.203,70	0,00
	<b>TOTALE MACROAGGR.</b>		<b>193.295,82</b>	<b>0,00</b>	<b>193.295,82</b>	<b>193.203,70</b>	<b>92,12</b>
12021.04	Trasferimenti correnti	2020	780,00	0,00	780,00	780,00	0,00
	<b>TOTALE MACROAGGR.</b>		<b>780,00</b>	<b>0,00</b>	<b>780,00</b>	<b>780,00</b>	<b>0,00</b>
12031.03	Acquisto di beni e servizi	2020	162.903,17	-64,24	162.838,93	162.029,78	809,15
	<b>TOTALE MACROAGGR.</b>		<b>162.903,17</b>	<b>-64,24</b>	<b>162.838,93</b>	<b>162.029,78</b>	<b>809,15</b>
12031.04	Trasferimenti correnti	2020	2.484,99	0,00	2.484,99	2.484,99	0,00
	<b>TOTALE MACROAGGR.</b>		<b>2.484,99</b>	<b>0,00</b>	<b>2.484,99</b>	<b>2.484,99</b>	<b>0,00</b>
12041.03	Acquisto di beni e servizi	2019	1.500,00	0,00	1.500,00	0,00	1.500,00
12041.03	Acquisto di beni e servizi	2020	84.584,15	0,00	84.584,15	78.142,25	6.441,90
	<b>TOTALE MACROAGGR.</b>		<b>86.084,15</b>	<b>0,00</b>	<b>86.084,15</b>	<b>78.142,25</b>	<b>7.941,90</b>
12041.04	Trasferimenti correnti	2020	621.411,90	-42.411,64	579.000,26	418.885,31	160.114,95

MACROAGGR.	DESCRIZIONE	ANNO RES.	RESIDUO AL	VARIAZIONI DAL	RESIDUI	PAGAMENTI DAL	RESIDUI AL
			01/01/2021 (A)	01/01/2021 AL 31/12/2021 (B)	CONSERVATI AL 31/12/2021 (C) = (A) + (B)	01/01/2021 AL 31/12/2021 (D)	31/12/2021 (E) = (C) - (D)
	<b>TOTALE MACROAGGR.</b>		<b>621.411,90</b>	<b>-42.411,64</b>	<b>579.000,26</b>	<b>418.885,31</b>	<b>160.114,95</b>
12061.04	Trasferimenti correnti	2015	127,00	-127,00	0,00	0,00	0,00
12061.04	Trasferimenti correnti	2020	41.307,08	0,00	41.307,08	0,00	41.307,08
	<b>TOTALE MACROAGGR.</b>		<b>41.434,08</b>	<b>-127,00</b>	<b>41.307,08</b>	<b>0,00</b>	<b>41.307,08</b>
12071.01	Redditi da lavoro dipendente	2020	7.008,79	0,00	7.008,79	7.008,79	0,00
	<b>TOTALE MACROAGGR.</b>		<b>7.008,79</b>	<b>0,00</b>	<b>7.008,79</b>	<b>7.008,79</b>	<b>0,00</b>
12071.02	Imposte e tasse a carico dell'ente	2020	1.146,73	0,00	1.146,73	1.146,73	0,00
	<b>TOTALE MACROAGGR.</b>		<b>1.146,73</b>	<b>0,00</b>	<b>1.146,73</b>	<b>1.146,73</b>	<b>0,00</b>
12071.03	Acquisto di beni e servizi	2017	67,00	-67,00	0,00	0,00	0,00
12071.03	Acquisto di beni e servizi	2019	105,86	0,00	105,86	0,00	105,86
12071.03	Acquisto di beni e servizi	2020	6.307,97	-1.000,34	5.307,63	5.307,63	0,00
	<b>TOTALE MACROAGGR.</b>		<b>6.480,83</b>	<b>-1.067,34</b>	<b>5.413,49</b>	<b>5.307,63</b>	<b>105,86</b>
12071.04	Trasferimenti correnti	2012	36,18	0,00	36,18	0,00	36,18
12071.04	Trasferimenti correnti	2020	2.500,00	0,00	2.500,00	2.500,00	0,00
	<b>TOTALE MACROAGGR.</b>		<b>2.536,18</b>	<b>0,00</b>	<b>2.536,18</b>	<b>2.500,00</b>	<b>36,18</b>
12091.01	Redditi da lavoro dipendente	2020	1.283,72	0,00	1.283,72	1.283,72	0,00
	<b>TOTALE MACROAGGR.</b>		<b>1.283,72</b>	<b>0,00</b>	<b>1.283,72</b>	<b>1.283,72</b>	<b>0,00</b>
12091.02	Imposte e tasse a carico dell'ente	2020	279,70	0,00	279,70	279,70	0,00
	<b>TOTALE MACROAGGR.</b>		<b>279,70</b>	<b>0,00</b>	<b>279,70</b>	<b>279,70</b>	<b>0,00</b>
12091.03	Acquisto di beni e servizi	2018	2.740,60	0,00	2.740,60	0,00	2.740,60
12091.03	Acquisto di beni e servizi	2019	4.255,46	0,00	4.255,46	3.381,00	874,46
12091.03	Acquisto di beni e servizi	2020	8.245,36	-901,02	7.344,34	6.081,53	1.262,81
	<b>TOTALE MACROAGGR.</b>		<b>15.241,42</b>	<b>-901,02</b>	<b>14.340,40</b>	<b>9.462,53</b>	<b>4.877,87</b>

MACROAGGR.	DESCRIZIONE	ANNO RES.	RESIDUO AL 01/01/2021 (A)	VARIAZIONI DAL 01/01/2021 AL 31/12/2021 (B)	RESIDUI CONSERVATI AL 31/12/2021 (C) = (A) + (B)	PAGAMENTI DAL 01/01/2021 AL 31/12/2021 (D)	RESIDUI AL 31/12/2021 (E) = (C) - (D)
12092.02	Investimenti fissi lordi	2020	33.735,05	0,00	33.735,05	33.735,05	0,00
			<b>33.735,05</b>	<b>0,00</b>	<b>33.735,05</b>	<b>33.735,05</b>	<b>0,00</b>
14021.03	Acquisto di beni e servizi	2018	8.051,91	0,00	8.051,91	8.051,91	0,00
14021.03	Acquisto di beni e servizi	2020	3.440,00	0,00	3.440,00	2.440,00	1.000,00
			<b>11.491,91</b>	<b>0,00</b>	<b>11.491,91</b>	<b>10.491,91</b>	<b>1.000,00</b>
			<b>TOTALE MACROAGGR.</b>	<b>0,00</b>	<b>11.491,91</b>	<b>10.491,91</b>	<b>1.000,00</b>
14021.04	Trasferimenti correnti	2019	596,00	0,00	596,00	596,00	0,00
14021.04	Trasferimenti correnti	2020	3.345,21	0,00	3.345,21	161,60	3.183,61
			<b>3.941,21</b>	<b>0,00</b>	<b>3.941,21</b>	<b>757,60</b>	<b>3.183,61</b>
			<b>TOTALE MACROAGGR.</b>	<b>0,00</b>	<b>3.941,21</b>	<b>757,60</b>	<b>3.183,61</b>
99017.01	Uscite per partite di giro	1999	379,46	0,00	379,46	0,00	379,46
99017.01	Uscite per partite di giro	2001	447,64	0,00	447,64	0,00	447,64
99017.01	Uscite per partite di giro	2015	2.674,38	0,00	2.674,38	0,00	2.674,38
99017.01	Uscite per partite di giro	2016	386,59	0,00	386,59	0,00	386,59
99017.01	Uscite per partite di giro	2017	1.430,45	0,00	1.430,45	0,00	1.430,45
99017.01	Uscite per partite di giro	2020	115.299,03	0,00	115.299,03	115.165,22	133,81
			<b>120.617,55</b>	<b>0,00</b>	<b>120.617,55</b>	<b>115.165,22</b>	<b>5.452,33</b>
			<b>TOTALE MACROAGGR.</b>	<b>0,00</b>	<b>120.617,55</b>	<b>115.165,22</b>	<b>5.452,33</b>
99017.02	Uscite per conto terzi	2015	26.778,43	0,00	26.778,43	1.282,50	25.495,93
99017.02	Uscite per conto terzi	2016	51.062,08	0,00	51.062,08	34.929,29	16.132,79
99017.02	Uscite per conto terzi	2017	135.609,88	0,00	135.609,88	113.011,33	22.598,55
99017.02	Uscite per conto terzi	2018	154.768,78	-1.258,09	153.510,69	83.810,62	69.700,07
99017.02	Uscite per conto terzi	2019	126.461,69	0,00	126.461,69	113.647,56	12.814,13
99017.02	Uscite per conto terzi	2020	144.433,33	-1.025,72	143.407,61	87.264,21	56.143,40
			<b>639.114,19</b>	<b>-2.283,81</b>	<b>636.830,38</b>	<b>433.945,51</b>	<b>202.884,87</b>
			<b>TOTALE MACROAGGR.</b>	<b>-2.283,81</b>	<b>636.830,38</b>	<b>433.945,51</b>	<b>202.884,87</b>
			<b>TOTALE GENERALE</b>	<b>-207.761,65</b>	<b>5.770.831,38</b>	<b>4.944.231,74</b>	<b>826.599,64</b>
			<b>5.978.593,03</b>	<b>-207.761,65</b>	<b>5.770.831,38</b>	<b>4.944.231,74</b>	<b>826.599,64</b>

## Residui attivi insussistenti o inesigibili

Codice	Capitolo	Descrizione	Residui attivi insussistenti o inesigibili	Motivazione
29230	10101.06.0002	PROVVEDIMENTI IMU 2020 (CREDITO INSEGIBILE)	-202.350,00	IMPORTO ADEGUATO ALL'INCASSO SI AVVIERANNO LE PROCEDURE COATTIVE
28952	10101.06.0002	PROVVEDIMENTI IMU 2020 (CREDITO INSEGIBILE)	-47.105,00	CONCESSA RATEIZZAZIONE
29228	10101.06.0002	PROVVEDIMENTI IMU 2016 (CREDITO INSEGIBILE)	-44.668,12	IMPORTO ADEGUATO ALL'INCASSO SI AVVIERANNO LE PROCEDURE COATTIVE
29227	10101.06.0002	PROVVEDIMENTI IMU 2015 (CREDITO INSEGIBILE)	-34.473,50	IMPORTO ADEGUATO ALL'INCASSO SI AVVIERANNO LE PROCEDURE COATTIVE
28820	10101.06.0002	PROVVEDIMENTI IMU 2020 (CREDITO INSEGIBILE)	-13.036,00	CONCESSA RATEIZZAZIONE
29055	10101.06.0002	PROVVEDIMENTI IMU 2020 (CREDITO INSEGIBILE)	-5.545,00	CONCESSA RATEIZZAZIONE
28826	10101.06.0002	PROVVEDIMENTI IMU 2020 (CREDITO INSEGIBILE)	-3.238,65	CONCESSA RATEIZZAZIONE
28817	10101.06.0002	PROVVEDIMENTI IMU 2020 (CREDITO INSEGIBILE)	-3.054,00	CONCESSA RATEIZZAZIONE
28852	10101.06.0002	PROVVEDIMENTI IMU 2020 (CREDITO INSEGIBILE)	-1.314,00	CONCESSA RATEIZZAZIONE
28847	10101.06.0002	PROVVEDIMENTI IMU 2020 (CREDITO INSEGIBILE)	-428,00	CONCESSA RATEIZZAZIONE
28851	10101.06.0002	PROVVEDIMENTI IMU 2020 (CREDITO INSEGIBILE)	-428,00	CONCESSA RATEIZZAZIONE
28957	10101.06.0002	PROVVEDIMENTI IMU 2020 (CREDITO INSEGIBILE)	-381,00	CONCESSA RATEIZZAZIONE
28958	10101.06.0002	PROVVEDIMENTI IMU 2020 (CREDITO INSEGIBILE)	-200,00	CONCESSA RATEIZZAZIONE
29231	10101.06.0007	IMPOSTA MUNICIPALE 2020 (CREDITO INESIGIBILE)	-460.506,00	IMPORTO ADEGUATO ALL'INCASSO
29219	10101.06.0007	IMPOSTA MUNICIPALE 2019 (CREDITO INESIGIBILE)	-52.024,97	IMPORTO ADEGUATO ALL'INCASSO
28816	10101.06.0007	IMPOSTA MUNICIPALE 2020 (CREDITO INESIGIBILE)	-590,00	CONCESSA RATEIZZAZIONE
28962	10101.06.0007	IMPOSTA MUNICIPALE 2020 (CREDITO INESIGIBILE)	-363,00	CONCESSA RATEIZZAZIONE
28959	10101.06.0007	IMPOSTA MUNICIPALE 2020 (CREDITO INESIGIBILE)	-307,00	CONCESSA RATEIZZAZIONE
28960	10101.06.0007	IMPOSTA MUNICIPALE 2020 (CREDITO INESIGIBILE)	-307,00	CONCESSA RATEIZZAZIONE
28961	10101.06.0007	IMPOSTA MUNICIPALE 2020 (CREDITO INESIGIBILE)	-304,00	CONCESSA RATEIZZAZIONE
29218	10101.61.0002	TARI 2018 (CREDITO INESIGIBILE)	-116.986,31	IMPORTO ADEGUATO ALL'INCASSO SI SONO EMESSI ACCERTAMENTI ESECUTIVI
29216	10101.61.0002	TARI 2016 (CREDITO INESIGIBILE)	-102.741,09	IMPORTO ADEGUATO ALL'INCASSO SI SONO EMESSI ACCERTAMENTI ESECUTIVI
29217	10101.61.0002	TARI 2017 (CREDITO INESIGIBILE)	-64.387,43	IMPORTO ADEGUATO ALL'INCASSO SI SONO EMESSI ACCERTAMENTI ESECUTIVI
29053	10101.61.0002	TARI (CREDITO INESIGIBILE)	-4.203,00	CONCESSA RATEIZZAZIONE
28699	10101.61.0002	TARI (CREDITO INESIGIBILE)	-1.505,00	CONCESSA RATEIZZAZIONE
28697	10101.61.0002	TARI (CREDITO INESIGIBILE)	-1.466,00	CONCESSA RATEIZZAZIONE
28701	10101.61.0002	TARI (CREDITO INESIGIBILE)	-1.461,00	CONCESSA RATEIZZAZIONE
28700	10101.61.0002	TARI (CREDITO INESIGIBILE)	-1.431,00	CONCESSA RATEIZZAZIONE
28698	10101.61.0002	TARI (CREDITO INESIGIBILE)	-1.288,00	CONCESSA RATEIZZAZIONE

## Residui attivi insussistenti o inesigibili

		TARI (CREDITO INESIGIBILE)		
28905	10101.61.0002		-1.207,00	CONCESSA RATEIZZAZIONE
		TARI (CREDITO INESIGIBILE)		
28904	10101.61.0002		-717,00	CONCESSA RATEIZZAZIONE
		TARI (CREDITO INESIGIBILE)		
28991	10101.61.0002		-597,00	CONCESSA RATEIZZAZIONE
		TARI (CREDITO INESIGIBILE)		
28992	10101.61.0002		-597,00	CONCESSA RATEIZZAZIONE
		TARI (CREDITO INESIGIBILE)		
28903	10101.61.0002		-519,00	CONCESSA RATEIZZAZIONE
		TARI (CREDITO INESIGIBILE)		
28990	10101.61.0002		-436,00	CONCESSA RATEIZZAZIONE
		TARI (CREDITO INESIGIBILE)		
28676	10101.61.0002		-289,00	CONCESSA RATEIZZAZIONE
		TARI (CREDITO INESIGIBILE)		
28936	10101.61.0002		-245,00	CONCESSA RATEIZZAZIONE
		TARI (CREDITO INESIGIBILE)		
28934	10101.61.0002		-237,00	CONCESSA RATEIZZAZIONE
		TARI (CREDITO INESIGIBILE)		
28935	10101.61.0002		-230,00	CONCESSA RATEIZZAZIONE
		TARI (CREDITO INESIGIBILE)		
28667	10101.61.0002		-204,00	CONCESSA RATEIZZAZIONE
		TARI (CREDITO INESIGIBILE)		
28845	10101.61.0002		-191,00	CONCESSA RATEIZZAZIONE
		TARI (CREDITO INESIGIBILE)		
29012	10101.61.0002		-141,00	CONCESSA RATEIZZAZIONE
		TARI (CREDITO INESIGIBILE)		
28666	10101.61.0002		-139,00	CONCESSA RATEIZZAZIONE
		TARI (CREDITO INESIGIBILE)		
29013	10101.61.0002		-134,50	CONCESSA RATEIZZAZIONE
		TARI (CREDITO INESIGIBILE)		
29014	10101.61.0002		-134,50	CONCESSA RATEIZZAZIONE
		TARI (CREDITO INESIGIBILE)		
29011	10101.61.0002		-113,00	CONCESSA RATEIZZAZIONE
		TARI (CREDITO INESIGIBILE)		
28910	10101.61.0002		-107,00	CONCESSA RATEIZZAZIONE
		TARI (CREDITO INESIGIBILE)		
29000	10101.61.0002		-104,50	CONCESSA RATEIZZAZIONE
		TARI (CREDITO INESIGIBILE)		
29001	10101.61.0002		-104,50	CONCESSA RATEIZZAZIONE
		TARI (CREDITO INESIGIBILE)		
28999	10101.61.0002		-76,00	CONCESSA RATEIZZAZIONE
		TARI (CREDITO INESIGIBILE)		
28998	10101.61.0002		-75,00	CONCESSA RATEIZZAZIONE
		TARI (CREDITO INESIGIBILE)		
28909	10101.61.0002		-61,00	CONCESSA RATEIZZAZIONE
		TARI (CREDITO INESIGIBILE)		
28937	10101.61.0002		-56,00	CONCESSA RATEIZZAZIONE
		TASI 2019( CREDITO INESIGIBILE)		
29214	10101.76.0001		-100.529,68	IMPORTO ADEGUATO ALL'INCASSO SI SONO EMESSI ACCERTAMENTI ESECUTIVI
		TASI 2019( CREDITO INESIGIBILE)		
29052	10101.76.0001		-993,00	CONCESSA RATEIZZAZIONE
		TASI 2014( CREDITO INESIGIBILE)		
29215	10101.76.0002		-13.974,69	IMPORTO ADEGUATO ALL'INCASSO SI SONO EMESSI ACCERTAMENTI ESECUTIVI
		FONDO DI SOLIDARIETA COMUNALE (CREDITO INSUSSISTENTE)		
29189	10301.01.0002		-9.160,94	RIDUZIONE PER FONDO MOBILITA' AGES

**Residui attivi insussistenti o inesigibili**

		ILLUMINAZIONE VOTIVA		
29200	30100.02.0002		-488,00	IMPORTO ADEGUATO ALL'INCASSO SI AVVIERANNO LE PROCEDURE COATTIVE
		ILLUMINAZIONE VOTIVA		
29201	30100.02.0002		-396,49	IMPORTO ADEGUATO ALL'INCASSO SI AVVIERANNO LE PROCEDURE COATTIVE
		ILLUMINAZIONE VOTIVA		
29199	30100.02.0002		-276,46	IMPORTO ADEGUATO ALL'INCASSO SI AVVIERANNO LE PROCEDURE COATTIVE
		ILLUMINAZIONE VOTIVA		
29198	30100.02.0002		-121,93	IMPORTO ADEGUATO ALL'INCASSO SI AVVIERANNO LE PROCEDURE COATTIVE
		DIRITTI SUEDE (CREDITO INSUSSISTENTE)		
29202	30100.02.0012		-6.761,46	IMPORTO ADEGUATO ALL'INCASSO
		DIRITTI SUEDE (CREDITO INSUSSISTENTE)		
29203	30100.02.0012		-6.013,56	IMPORTO ADEGUATO ALL'INCASSO
		FITTI MINIALLOGGI (CREDITO INSUSSISTENTE)		
29211	30100.03.0003		-4.397,06	IMPORTO ADEGUATO ALL'INCASSO
		FITTI MINIALLOGGI (CREDITO INSUSSISTENTE)		
29210	30100.03.0003		-10,99	IMPORTO ADEGUATO ALL'INCASSO
		SPESE DI REGISTRAZIONE CONTRATTO (CREDITO INSUSSISTENTE)		
29212	30500.99.0003		-57,50	IMPORTO ADEGUATO ALL'INCASSO
		RETTE SERVIZI DISABILI (CREDITO INSUSSISTENTE)		
29208	30500.99.0010		-84,64	IMPORTO ADEGUATO ALL'INCASSO
		RETTE SERVIZI DISABILI (CREDITO INSUSSISTENTE)		
29209	30500.99.0010		-16,31	IMPORTO ADEGUATO ALL'INCASSO
		CONTRIBUTO REGIONALE(CREDITO INSUSSISTENTE)		
29244	40200.01.0001		-2.173,56	SOMMA NON SPESA
		CONTRIBUTO MIUR (CREDITO INSUSSISTENTE)		
29245	40200.01.0002		-10.915,40	SOMMA NON SPESA
		IVA SPLIT PAYMENT (CREDITO INSUSSISTENTE)		
29234	90100.01.0003		-7.682,53	
		IVA SPLIT PAYMENT (CREDITO INSUSSISTENTE)		
29233	90100.01.0003		-1.849,07	
		IVA SPLIT PAYMENT (CREDITO INSUSSISTENTE)		
29232	90100.01.0003		-79,88	
		RITENUTE PREVIDENZIALI(CREDITO INSUSSISTENTE)		
29240	90100.02.0003		-0,02	ARROTONDAMENTO
		RITENUTE ERARIALI (CREDITO INSUSSISTENTE)		
29238	90100.03.0001		-32,80	
		CONTRIBUTO REGIONALE(CREDITO INSUSSISTENTE)		
29004	90200.01.0002		-1.213,09	SOMMA NON SPESA
		CONTRIBUTO CIVITAS (CREDITO INSUSSISTENTE)		
29241	90200.01.0002		-1.008,52	SOMMA NON SPESA
		RIMBORSO SCAVALCO SEGRETARIO COMUNALE (CREDITO INSUSSISTENTE)		
29239	90200.01.0002		-759,44	SOMMA NON SPESA
		RIMBORSO COLLAUDO TECNICO		
29242	90200.01.0002		-0,01	ARROTONDAMENTO
			-1.341.804,10	

**TABELLA DEI PARAMETRI OBIETTIVI PER I COMUNI AI FINI DELL'ACCERTAMENTO DELLA CONDIZIONE DI ENTE STRUTTURALMENTE DEFICITARIO**

		Barrare la condizione che ricorre
P1	Indicatore 1.1 (Incidenza spese rigide - ripiano disavanzo, personale e debito - su entrate correnti) maggiore del 48%	SI
P2	Indicatore 2.8 (Incidenza degli incassi delle entrate proprie sulle previsioni definitive di parte corrente) minore del 22%	SI
P3	Indicatore 3.2 (Anticipazioni chiuse solo contabilmente) maggiore di 0	SI
P4	Indicatore 10.3 (Sostenibilità debiti finanziari) maggiore del 16%	SI
P5	Indicatore 12.4 (Sostenibilità disavanzo effettivamente a carico dell'esercizio) maggiore dell'1,20%	SI
P6	Indicatore 13.1 (Debiti riconosciuti e finanziati) maggiore dell'1%	SI
P7	[Indicatore 13.2 (Debiti in corso di riconoscimento) + Indicatore 13.3 (Debiti riconosciuti e in corso di finanziamento)] maggiore dello 0,60%	SI
P8	Indicatore concernente l'effettiva capacità di riscossione (riferito al totale delle entrate) minore del 47%	SI

Gli enti locali che presentano almeno la metà dei parametri deficitari (la condizione "SI" identifica il parametro deficitario) sono strutturalmente deficitari ai sensi dell'articolo 242, comma 1, Tuel.

Sulla base dei parametri suindicati l'ente è da considerarsi in condizioni strutturalmente deficitarie	SI	NO
--------------------------------------------------------------------------------------------------------	----	----

**Piano degli indicatori di bilancio**  
**Indicatori sintetici**  
**Rendiconto esercizio 2021**

TIPOLOGIA INDICATORE	DEFINIZIONE	VALORE INDICATORE 2021 (percentuale)
<b>1 Rigidità strutturale di bilancio</b>		
1.1	Incidenza spese rigide (ripiano disavanzo, personale e debito) su entrate correnti	24,580
<b>2 Entrate correnti</b>		
2.1	Incidenza degli accertamenti di parte corrente sulle previsioni iniziali di parte corrente	98,020
2.2	Incidenza degli accertamenti di parte corrente sulle previsioni definitive di parte corrente	97,850
2.3	Incidenza degli accertamenti delle entrate proprie sulle previsioni iniziali di parte corrente	80,280
2.4	Incidenza degli accertamenti delle entrate proprie sulle previsioni definitive di parte corrente	80,150
2.5	Incidenza degli incassi correnti sulle previsioni iniziali di parte corrente	102,120
2.6	Incidenza degli incassi correnti sulle previsioni definitive di parte corrente	97,090
2.7	Incidenza degli incassi delle entrate proprie sulle previsioni iniziali di parte corrente	82,950
2.8	Incidenza degli incassi delle entrate proprie sulle previsioni definitive di parte corrente	78,860
<b>3 Anticipazioni dell'Istituto tesoriere</b>		
3.1	Utilizzo medio Anticipazioni di tesoreria	0,000
3.2	Anticipazioni chiuse solo contabilmente	0,000
<b>4 Spese di personale</b>		

**Piano degli indicatori di bilancio**  
**Indicatori sintetici**  
**Rendiconto esercizio 2021**

TIPOLOGIA INDICATORE	DEFINIZIONE	VALORE INDICATORE 2021 (percentuale)
4.1 Incidenza della spesa di personale sulla spesa corrente	Impegni (Macroaggregato 1.1 "Redditi di lavoro dipendente" + pdc 1.02.01.01.000 "IRAP" + FPV personale in uscita 1.1 – FPV personale in entrata concernente il Macroaggregato 1.1) / Impegni (Spesa corrente – FCDE corrente + FPV concernente il Macroaggregato 1.1 – FPV di entrata concernente il Macroaggregato 1.1)	22,000
4.2 Incidenza del salario accessorio ed incentivante rispetto al totale della spesa di personale <i>Indica il peso delle componenti afferenti la contrattazione decentrata dell'ente rispetto al totale dei redditi da lavoro</i>	Impegni (pdc 1.01.01.004 + 1.01.01.008 "indennità e altri compensi al personale a tempo indeterminato e determinato" + pdc 1.01.01.003 + 1.01.01.007 "straordinario al personale a tempo indeterminato e determinato" + FPV in uscita concernente il Macroaggregato 1.1 – FPV di entrata concernente il Macroaggregato 1.1) / Impegni (Macroaggregato 1.1 "Redditi di lavoro dipendente" + pdc U.1.02.01.01.000 "IRAP" + FPV in uscita concernente il Macroaggregato 1.1 – FPV in entrata concernente il Macroaggregato 1.1)	19,260
4.3 Incidenza spesa personale flessibile rispetto al totale della spesa di personale <i>Indica come gli enti soddisfano le proprie esigenze di risorse umane, mixando le varie alternative contrattuali più rigide (personale dipendente) o meno rigide (forme di lavoro flessibile)</i>	Impegni (pdc U.1.03.02.010.000 "Consulenze" + pdc U.1.03.02.12.000 "lavoro flessibile/LSU/Lavoro interinale" + pdc U.1.03.02.11.000 "Prestazioni professionali e specialistiche") / Impegni (Macroaggregato 1.1 "Redditi di lavoro dipendente" + pdc U.1.02.01.01.000 "IRAP" + FPV in uscita concernente il Macroaggregato 1.1 – FPV in entrata concernente il Macroaggregato 1.1)	1,080
4.4 Spesa di personale procapite (Indicatore di equilibrio dimensionale in valore assoluto)	Impegni (Macroaggregato 1.1 "Redditi di lavoro dipendente" + pdc 1.02.01.01.000 "IRAP" + FPV personale in uscita 1.1 – FPV personale in entrata concernente il Macroaggregato 1.1) / popolazione residente al 1° gennaio (al 1° gennaio dell'esercizio di riferimento o, se non disponibile, al 1° gennaio dell'ultimo anno disponibile)	126,305
<b>5 Esternalizzazione dei servizi</b>		
5.1 Indicatore di esternalizzazione dei servizi	Impegni (pdc U.1.03.02.15.000 "Contratti di servizio pubblico" + pdc U.1.04.03.01.000 "Trasferimenti correnti a imprese controllate" + pdc U.1.04.03.02.000 "Trasferimenti correnti a altre imprese partecipate") / totale spese impegnate al Titolo I	27,890
<b>6 Interessi passivi</b>		
6.1 Incidenza degli interessi passivi sulle entrate correnti	Impegni Macroaggregato 1.7 "Interessi passivi" / Accertamenti primi tre titoli delle Entrate ("Entrate correnti")	0,440
6.2 Incidenza degli interessi passivi sulle anticipazioni sul totale della spesa per interessi passivi	Impegni voce del pdc U.1.07.06.04.000 "Interessi passivi su anticipazioni di tesoreria" / Impegni Macroaggregato 1.7 "Interessi passivi"	0,000
6.3 Incidenza interessi di mora sul totale della spesa per interessi passivi	Impegni voce del pdc U.1.07.06.02.000 "Interessi di mora" / Impegni Macroaggregato 1.7 "Interessi passivi"	0,000

**Piano degli indicatori di bilancio**  
**Indicatori sintetici**  
**Rendiconto esercizio 2021**

TIPOLOGIA INDICATORE	DEFINIZIONE	VALORE INDICATORE 2021 (percentuale)
<b>7 Investimenti</b>		
7.1 Incidenza investimenti sul totale della spesa corrente e in conto capitale	Impegni (Macroaggregato 2.2 "Investimenti fissi lordi e acquisto di terreni" + Macroaggregato 2.3 "Contributi agli investimenti") / totale Impegni Tit. I + II	28,990
7.2 Investimenti diretti procapite (in valore assoluto)	Impegni per Macroaggregato 2.2 "Investimenti fissi lordi e acquisto di terreni" / popolazione residente al 1° gennaio (al 1° gennaio dell'esercizio di riferimento o, se non disponibile, al 1° gennaio dell'ultimo anno disponibile)	241,978
7.3 Contributi agli investimenti procapite (in valore assoluto)	Impegni per Macroaggregato 2.3 "Contributi agli investimenti" / popolazione residente (al 1° gennaio dell'esercizio di riferimento o, se non disponibile, al 1° gennaio dell'ultimo anno disponibile)	6,357
7.4 Investimenti complessivi procapite (in valore assoluto)	Impegni per Macroaggregati 2.2 "Investimenti fissi lordi e acquisto di terreni" e 2.3 "Contributi agli investimenti" / popolazione residente (al 1° gennaio dell'esercizio di riferimento o, se non disponibile, al 1° gennaio dell'ultimo anno disponibile)	248,334
7.5 Quota investimenti complessivi finanziati dal risparmio corrente	Margine corrente di competenza / [Impegni + relativi FPV (Macroaggregato 2.2 "Investimenti fissi lordi e acquisto di terreni" + Macroaggregato 2.3 "Contributi agli investimenti")] (9)	30,990
7.6 Quota investimenti complessivi finanziati dal saldo positivo delle partite finanziarie	Saldo positivo delle partite finanziarie / [Impegni + relativi FPV (Macroaggregato 2.2 "Investimenti fissi lordi e acquisto di terreni" + Macroaggregato 2.3 "Contributi agli investimenti")](9)	0,000
7.7 Quota investimenti complessivi finanziati da debito	Accertamenti (Titolo 6 "Accensione prestiti" - Categoria 6.02.02 "Anticipazioni" - Categoria 6.03.03 "Accensione prestiti a seguito di escussione di garanzie" - Accensioni di prestiti da rinegoziazioni) / [Impegni + relativi FPV (Macroaggregato 2.2 "Investimenti fissi lordi e acquisto di terreni" + Macroaggregato 2.3 "Contributi agli investimenti")] (9)	0,000
<b>8 Analisi dei residui</b>		
8.1 Incidenza nuovi residui passivi di parte corrente su stock residui passivi correnti	Totale residui passivi titolo 1 di competenza dell'esercizio / Totale residui passivi titolo 1 al 31 dicembre	89,120
8.2 Incidenza nuovi residui passivi in c/capitale su stock residui passivi in conto capitale al 31 dicembre	Totale residui passivi titolo 2 di competenza dell'esercizio/ Totale residui titolo 2 al 31 dicembre	85,770
8.3 Incidenza nuovi residui passivi per incremento attività finanziarie su stock residui passivi per incremento attività finanziarie al 31 dicembre	Totale residui passivi titolo 3 di competenza dell'esercizio / Totale residui passivi titolo 3 al 31 dicembre	0,000
8.4 Incidenza nuovi residui attivi di parte corrente su stock residui attivi di parte corrente	Totale residui attivi titoli 1,2,3 di competenza dell'esercizio / Totale residui attivi titolo 1, 2, 3 al 31 dicembre	73,520
8.5 Incidenza nuovi residui attivi in c/capitale su stock residui attivi in c/capitale	Totale residui attivi titolo 4 di competenza dell'esercizio / Totale residui attivi titolo 4 al 31 dicembre	25,010

**Piano degli indicatori di bilancio**  
**Indicatori sintetici**  
**Rendiconto esercizio 2021**

TIPOLOGIA INDICATORE	DEFINIZIONE	VALORE INDICATORE 2021 (percentuale)
8.6	Incidenza nuovi residui attivi per riduzione di attività finanziarie su stock residui attivi per riduzione di attività finanziarie	0,000
<b>9</b>	<b>Smaltimento debiti non finanziari</b>	
9.1	Smaltimento debiti commerciali nati nell'esercizio  Pagamenti di competenza (Macroaggregati 1.3 "Acquisto di beni e servizi" + 2.2 "Investimenti fissi lordi e acquisto di terreni") / Impegni di competenza (Macroaggregati 1.3 "Acquisto di beni e servizi" + 2.2 "Investimenti fissi lordi e acquisto di terreni")	65,700
9.2 292	Smaltimento debiti commerciali nati negli esercizi precedenti  Pagamenti c/residui (Macroaggregati 1.3 "Acquisto di beni e servizi" + 2.2 "Investimenti fissi lordi e acquisto di terreni") / stock residui al 1° gennaio (Macroaggregati 1.3 "Acquisto di beni e servizi" + 2.2 "Investimenti fissi lordi e acquisto di terreni")	87,360
9.3	Smaltimento debiti verso altre amministrazioni pubbliche nati nell'esercizio  Pagamenti di competenza [Trasferimenti correnti a Amministrazioni Pubbliche (U.1.04.01.00.000) + Trasferimenti di tributi (U.1.05.00.00.000) + Fondi perequativi (U.1.06.00.00.000) + Contributi agli investimenti a Amministrazioni pubbliche (U.2.03.01.00.000) + Altri trasferimenti in conto capitale (U.2.04.01.00.000 + U.2.04.11.00.000 + U.2.04.16.00.000 + U.2.04.21.00.000)] / Impegni di competenza [Trasferimenti correnti a Amministrazioni Pubbliche (U.1.04.01.00.000) + Trasferimenti di tributi (U.1.05.00.00.000) + Fondi perequativi (U.1.06.00.00.000) + Contributi agli investimenti a Amministrazioni pubbliche (U.2.03.01.00.000) + Altri trasferimenti in conto capitale (U.2.04.01.00.000 + U.2.04.11.00.000 + U.2.04.16.00.000 + U.2.04.21.00.000)]	20,550

**Piano degli indicatori di bilancio**  
**Indicatori sintetici**  
**Rendiconto esercizio 2021**

TIPOLOGIA INDICATORE	DEFINIZIONE	VALORE INDICATORE 2021 (percentuale)
9.4 Smaltimento debiti verso altre amministrazioni pubbliche nati negli esercizi precedenti	Pagamenti in c/residui [Trasferimenti correnti a Amministrazioni Pubbliche (U.1.04.01.00.000) + Trasferimenti di tributi (U.1.05.00.00.000) + Fondi perequativi (U.1.06.00.00.000) + Contributi agli investimenti a Amministrazioni pubbliche (U.2.03.01.00.000) + Altri trasferimenti in conto capitale (U.2.04.01.00.000 + U.2.04.11.00.000 + U.2.04.16.00.000 + U.2.04.21.00.000)] / stock residui al 1° gennaio [Trasferimenti correnti a Amministrazioni Pubbliche (U.1.04.01.00.000) + Trasferimenti di tributi (U.1.05.00.00.000) + Fondi perequativi (U.1.06.00.00.000) + Contributi agli investimenti a Amministrazioni pubbliche (U.2.03.01.00.000) + Altri trasferimenti in conto capitale (U.2.04.01.00.000 + U.2.04.11.00.000 + U.2.04.16.00.000 + U.2.04.21.00.000)]	175,130
9.5 Indicatore annuale di tempestività dei pagamenti (di cui al Comma 1, dell'articolo 9, DPCM del 22 settembre 2014)	Giorni effettivi intercorrenti tra la data di scadenza della fattura o richiesta equivalente di pagamento e la data di pagamento ai fornitori moltiplicata per l'importo dovuto, rapportata alla somma degli importi pagati nel periodo di riferimento	19,320
<b>10 Debiti finanziari</b>		
10.1 Incidenza estinzioni anticipate debiti finanziari	Impegni per estinzioni anticipate / Debito da finanziamento al 31 dicembre anno precedente (2)	0,000
10.2 Incidenza estinzioni ordinarie debiti finanziari	(Totale impegni Titolo 4 della spesa – Impegni estinzioni anticipate) / Debito da finanziamento al 31/12 anno precedente (2)	12,250
10.3 Sostenibilità debiti finanziari	[Impegni (Totale 1.7 "Interessi passivi" – "Interessi di mora" (U.1.07.06.02.000) – "Interessi per anticipazioni prestiti" (U.1.07.06.04.000) + Titolo 4 della spesa – estinzioni anticipate) – (Accertamenti Entrate categoria E.4.02.06.00.000 "Contributi agli investimenti direttamente destinati al rimborso di prestiti da amministrazioni pubbliche") + Trasferimenti in conto capitale per assunzione di debiti dell'amministrazione da parte di amministrazioni pubbliche (E.4.03.01.00.000) + Trasferimenti in conto capitale da parte di amministrazioni pubbliche per cancellazione di debiti dell'amministrazione (E.4.03.04.00.000)] / Accertamenti titoli 1, 2 e 3	6,100
10.4 Indebitamento procapite (in valore assoluto)	Debito di finanziamento al 31/12 (2) / popolazione residente (al 1° gennaio dell'esercizio di riferimento o, se non disponibile, al 1° gennaio dell'ultimo anno disponibile)	277,177
<b>11 Composizione dell'avanzo di amministrazione (4)</b>		

**Piano degli indicatori di bilancio**  
**Indicatori sintetici**  
**Rendiconto esercizio 2021**

TIPOLOGIA INDICATORE	DEFINIZIONE	VALORE INDICATORE 2021 (percentuale)
11.1	Incidenza quota libera di parte corrente nell'avanzo	100,000
11.2	Incidenza quota libera in c/capitale nell'avanzo	0,000
11.3	Incidenza quota accantonata nell'avanzo	0,000
11.4	Incidenza quota vincolata nell'avanzo	0,000
<b>12</b>	<b>Disavanzo di amministrazione</b>	
12.1	Quota disavanzo ripianato nell'esercizio	0,000
12.2	Incremento del disavanzo rispetto all'esercizio precedente	0,000
12.3	Sostenibilità patrimoniale del disavanzo	0,000
12.4	Sostenibilità disavanzo effettivamente a carico dell'esercizio	0,000
<b>13</b>	<b>Debiti fuori bilancio</b>	
13.1	Debiti riconosciuti e finanziati	0,000
13.2	Debiti in corso di riconoscimento	0,000
13.3	Debiti riconosciuti e in corso di finanziamento	0,000
<b>14</b>	<b>Fondo pluriennale vincolato</b>	
14.1	Utilizzo del FPV	96,090
<b>15</b>	<b>Partite di giro e conto terzi</b>	

**Piano degli indicatori di bilancio**  
**Indicatori sintetici**  
**Rendiconto esercizio 2021**

TIPOLOGIA INDICATORE	DEFINIZIONE	VALORE INDICATORE 2021 (percentuale)
15.1 Incidenza partite di giro e conto terzi in entrata	Totale accertamenti Entrate per conto terzi e partite di giro / Totale accertamenti primi tre titoli delle entrate  (al netto dell'anticipazione sanitaria erogata dalla Tesoreria dello Stato e dei movimenti riguardanti la GSA e i conti di tesoreria sanitari e non sanitari)	22,100
15.2 Incidenza partite di giro e conto terzi in uscita	Totale impegni Uscite per conto terzi e partite di giro / Totale impegni del titolo I della spesa  <i>(al netto del rimborso dell'anticipazione sanitaria erogata dalla Tesoreria dello Stato e dei movimenti riguardanti la GSA e i conti di tesoreria sanitari e non sanitari)</i>	24,910

2

(1) Il Patrimonio Netto è pari alla Lettera A) dello stato patrimoniale passivo. Le Autonomie speciali che adottano il DLgs 118/2011 a decorrere dal 2016 elaborano l'indicatore a decorrere dal 2017.

(2) Il debito da finanziamento è pari alla Lettera D1 dello stato patrimoniale passivo. Le Autonomie speciali che adottano il DLgs 118/2011 a decorrere dal 2016 elaborano l'indicatore a decorrere dal 2017.

(3) Indicatore da rappresentare solo in caso di disavanzo di amministrazione. Il disavanzo di amministrazione è pari alla lettera E dell'allegato al rendiconto riguardante il risultato di amministrazione dell'esercizio di riferimento, al netto del disavanzo da debito autorizzato e non contratto.

(4) Da compilare solo se la voce E dell'allegato al rendiconto concernente il risultato di amministrazione è positivo o pari a 0.

(5) La quota libera di parte corrente del risultato di amministrazione è pari alla voce E riportata nell'allegato a) al rendiconto. Il risultato di amministrazione è pari alla lettera A del predetto allegato

(6) La quota libera in c/capitale del risultato di amministrazione è pari alla voce D riportata nell'allegato a) al rendiconto. Il risultato di amministrazione è pari alla lettera A riportata nel predetto

(7) La quota accantonata del risultato di amministrazione è pari alla voce B riportata nell'allegato a) al rendiconto. Il risultato di amministrazione è pari alla lettera A del predetto allegato a).

(8) La quota vincolata del risultato di amministrazione è pari alla voce C riportata nell'allegato a) al rendiconto. Il risultato di amministrazione è pari alla lettera A riportata nel predetto allegato a).

(9) Indicare al numeratore solo la quota del finanziamento destinata alla copertura di investimenti, e al denominatore escludere gli investimenti che, nell'esercizio, sono finanziati dal FPV.

**Piano degli indicatori di bilancio**  
**Indicatori analitici concernenti la composizione delle entrate e l'effettiva capacità di riscossione**  
**Rendiconto esercizio 2021**

Titolo Tipologia	Denominazione	Composizione delle entrate (valori percentuali)				Percentuale di riscossione						
		Previsioni iniziali competenza/ totale previsioni iniziali competenza	Previsioni definitive competenza/ totale previsioni definitive competenza	Accertamenti/ Totale Accertamenti	% di riscossione prevista nel bilancio di previsione iniziale: Previsioni iniziali cassa/ (previsioni iniziali competenza + residui)	% di riscossione prevista nelle previsioni definitive cassa/ (previsioni definitive competenza + residui)	% di riscossione complessiva: (Riscossioni c/comp+ Riscossioni c/residui) (Accertamenti + residui definitivi iniziali)	% di riscossione dei crediti esigibili nell'esercizio: Riscossioni c/comp/ Accertamenti di competenza	% di riscossione dei crediti esigibili negli esercizi precedenti: Riscossioni c/residui/ residui definitivi iniziali			
<b>TITOLO 1:</b>	<b>Entrate correnti di natura tributaria, contributiva e perequativa</b>											
10101	Tipologia 101: Imposte, tasse e proventi assimilati	27.901	28.811	36.798	53.329	60,676	56,829	63,713	46,835			
10104	Tipologia 104: Compartecipazioni di tributi	0,000	0,000	0,000	0,000	0,000	0,000	0,000	0,000			
10301	Tipologia 301: Fondi perequativi da Amministrazioni Centrali	6,400	6,211	7,648	96,114	95,854	96,432	96,958	86,120			
10302	Tipologia 302: Fondi perequativi dalla Regione o Provincia autonoma	0,000	0,000	0,000	0,000	0,000	0,000	0,000	0,000			
<b>10000</b>	<b>Totale TITOLO 1: Entrate correnti di natura tributaria, contributiva e perequativa</b>	<b>34,301</b>	<b>35,021</b>	<b>44,446</b>	<b>58,722</b>	<b>65,283</b>	<b>61,364</b>	<b>69,434</b>	<b>47,431</b>			
<b>TITOLO 2:</b>	<b>Trasferimenti correnti</b>											
20101	Tipologia 101: Trasferimenti correnti da Amministrazioni pubbliche	4,401	3,345	3,850	94,749	93,907	90,562	91,873	77,982			
20102	Tipologia 102: Trasferimenti correnti da Famiglie	0,000	0,000	0,000	0,000	0,000	0,000	0,000	0,000			
20103	Tipologia 103: Trasferimenti correnti da Imprese	0,000	0,000	0,000	0,000	0,000	0,000	0,000	0,000			
20104	Tipologia 104: Trasferimenti correnti da Istituzioni Sociali Private	0,000	0,000	0,000	0,000	0,000	0,000	0,000	0,000			
20105	Tipologia 105: Trasferimenti correnti dall'Unione europea e dal Resto del Mondo	0,000	0,000	0,000	0,000	0,000	0,000	0,000	0,000			
<b>20000</b>	<b>Totale TITOLO 2: Trasferimenti correnti</b>	<b>4,401</b>	<b>3,345</b>	<b>3,850</b>	<b>94,749</b>	<b>93,907</b>	<b>90,562</b>	<b>91,873</b>	<b>77,982</b>			
<b>TITOLO 3:</b>	<b>Entrate extratributarie</b>											
30100	Tipologia 100: Vendita di beni e servizi e proventi derivanti dalla gestione dei beni	7,384	7,190	8,267	82,022	87,228	76,121	73,675	84,338			
30200	Tipologia 200: Proventi derivanti dall'attività di controllo e repressione delle irregolarità e degli illeciti	5,114	4,183	5,124	68,046	77,160	63,476	51,625	100,000			
30300	Tipologia 300: Interessi attivi	0,000	0,000	0,000	0,000	0,000	100,000	100,000	0,000			
30400	Tipologia 400: Altre entrate da redditi da capitale	0,000	0,000	0,000	0,000	0,000	0,000	0,000	0,000			
30500	Tipologia 500: Rimborsi e altre entrate correnti	2,231	2,198	1,863	65,955	82,275	66,926	70,886	62,625			

**Piano degli indicatori di bilancio**  
**Indicatori analitici concernenti la composizione delle entrate e l'effettiva capacità di riscossione**  
**Rendiconto esercizio 2021**

Titolo Tipologia	Denominazione	Composizione delle entrate (valori percentuali)				Percentuale di riscossione				
		Previsioni iniziali competenza/ totale previsioni iniziali competenza	Previsioni definitive competenza/ totale previsioni definitive competenza	Accertamenti/ Totale Accertamenti	% di riscossione prevista nel bilancio di previsione iniziale: Previsioni iniziali cassa/ (previsioni iniziali competenza + residui)	% di riscossione prevista nelle previsioni definitive cassa/ (previsioni definitive competenza + residui)	% di riscossione complessiva: (Riscossioni c/comp+ Riscossioni c/residui) (Accertamenti + residui definitivi iniziali)	% di riscossione dei crediti esigibili nell'esercizio: Riscossioni c/comp/ Accertamenti di competenza	% di riscossione dei crediti esigibili negli esercizi precedenti: Riscossioni c/residui/ residui definitivi iniziali	
<b>30000</b>	<b>Totale TITOLO 3: Entrate extratributarie</b>	14.729	13.571	15.255	74,706	83,447	70,493	65,927	82,419	
<b>TITOLO 4:</b>	<b>Entrate in conto capitale</b>									
40100	Tipologia 100: Tributi in conto capitale	0,000	0,000	0,000	0,000	0,000	0,000	0,000	0,000	
40200	Tipologia 200: Contributi agli investimenti	16,444	17,847	17,780	51,476	89,903	28,443	41,105	15,200	
40300	Tipologia 300: Altri trasferimenti in conto capitale	0,000	0,000	0,000	0,000	0,000	0,000	0,000	0,000	
40400	Tipologia 400: Entrate da alienazione di beni materiali e immateriali	3,410	3,096	0,310	4,741	4,903	1,780	99,662	0,000	
40500	Tipologia 500: Altre entrate in conto capitale	1,948	3,086	4,312	100,000	100,000	100,000	100,000	0,000	
<b>40000</b>	<b>Totale TITOLO 4: Entrate in conto capitale</b>	<b>21,802</b>	<b>24,029</b>	<b>22,402</b>	<b>37,014</b>	<b>62,731</b>	<b>25,707</b>	<b>53,251</b>	<b>7,588</b>	
<b>TITOLO 5:</b>	<b>Entrate da riduzione di attività finanziarie</b>									
50100	Tipologia 100: Alienazione di attività finanziarie	0,000	0,000	0,000	0,000	0,000	0,000	0,000	0,000	
50200	Tipologia 200: Riscossione crediti di breve termine	0,000	0,000	0,000	0,000	0,000	0,000	0,000	0,000	
50300	Tipologia 300: Riscossione crediti di medio-lungo termine	0,000	0,000	0,000	0,000	0,000	0,000	0,000	0,000	
50400	Tipologia 400: Altre entrate per riduzione di attività finanziarie	0,000	0,000	0,000	0,000	0,000	0,000	0,000	0,000	
<b>50000</b>	<b>Totale TITOLO 5: Entrate da riduzione di attività finanziarie</b>	<b>0,000</b>	<b>0,000</b>	<b>0,000</b>	<b>0,000</b>	<b>0,000</b>	<b>0,000</b>	<b>0,000</b>	<b>0,000</b>	
<b>TITOLO 6:</b>	<b>Accensione prestiti</b>									
60100	Tipologia 100: Emissione di titoli obbligazionari	0,000	0,000	0,000	0,000	0,000	0,000	0,000	0,000	
60200	Tipologia 200: Accensione prestiti a breve termine	0,000	0,000	0,000	0,000	0,000	0,000	0,000	0,000	
60300	Tipologia 300: Accensione mutui e altri finanziamenti a medio lungo termine	0,000	0,000	0,000	75,158	100,000	100,000	0,000	100,000	
60400	Tipologia 400: Altre forme di indebitamento	0,000	0,000	0,000	0,000	0,000	0,000	0,000	0,000	

**Piano degli indicatori di bilancio**  
**Indicatori analitici concernenti la composizione delle entrate e l'effettiva capacità di riscossione**  
**Rendiconto esercizio 2021**

Titolo Tipologia	Denominazione	Composizione delle entrate (valori percentuali)			Percentuale di riscossione				
		Previsioni iniziali competenza/ totale previsioni iniziali competenza	Previsioni definitive competenza/ totale previsioni definitive competenza	Accertamenti/ Totale Accertamenti	% di riscossione prevista nel bilancio di previsione iniziale: Previsioni iniziali cassa/ (previsioni iniziali competenza + residui)	% di riscossione prevista nelle previsioni definitive cassa/ (previsioni definitive competenza + residui)	% di riscossione complessiva: (Riscossioni c/comp+ Riscossioni c/residui) (Accertamenti + residui definitivi iniziali)	% di riscossione dei crediti esigibili nell'esercizio: Riscossioni c/comp/ Accertamenti di competenza	% di riscossione dei crediti esigibili negli esercizi precedenti: Riscossioni c/residui/ residui definitivi iniziali
<b>60000</b>	<b>Totale TITOLO 6: Accensione prestiti</b>	0,000	0,000	0,000	75,158	100,000	100,000	0,000	100,000
<b>TITOLO 7:</b>	<b>Anticipazioni da istituto tesoriere/cassiere</b>								
70100	Tipologia 100: Anticipazioni da istituto tesoriere/cassiere	9,742	9,453	0,000	25,000	25,000	0,000	0,000	0,000
<b>70000</b>	<b>Totale TITOLO 7: Anticipazioni da istituto tesoriere/cassiere</b>	9,742	9,453	0,000	25,000	25,000	0,000	0,000	0,000
<b>TITOLO 9:</b>	<b>Entrate per conto terzi e partite di giro</b>								
90100	Tipologia 100: Entrate per partite di giro	9,790	9,500	8,606	89,606	99,886	98,777	99,646	24,176
90200	Tipologia 200: Entrate per conto terzi	5,236	5,081	5,442	81,297	80,808	84,720	93,542	44,815
<b>90000</b>	<b>Totale TITOLO 9: Entrate per conto terzi e partite di giro</b>	15,026	14,581	14,048	86,670	92,495	92,693	97,281	43,228
	<b>TOTALE ENTRATE</b>	100,000	100,000	100,000	55,996	68,277	55,103	70,050	34,073

**Piano degli indicatori di bilancio**  
**Indicatori analitici concernenti la composizione delle spese per missioni e programmi**  
**Rendiconto esercizio 2021**

MISSIONI E PROGRAMMI		COMPOSIZIONE DELLE SPESE PER MISSIONI E PROGRAMMI (dati percentuali)						
		Previsioni iniziali			Previsioni definitive		Dati di rendiconto	
		Incidenza Missioni/Programmi: Previsioni stanziamento/ totale previsioni missioni	di cui Incidenza FPV: Previsioni stanziamento FPV/ Previsione FPV totale	Incidenza Missioni/Programmi: Previsioni stanziamento/ totale previsioni missioni	di cui Incidenza FPV: Previsioni stanziamento FPV/ Previsione FPV totale	Incidenza Missione programma: (Impegni + FPV)/(Totale impegni + Totale FPV)	di cui incidenza FPV: FPV / Totale FPV	di cui incidenza economie di spesa: Economie di competenza/ Totale Economie di competenza
01	Organi istituzionali	0,710	0,000	0,521	0,000	0,546	0,000	0,105
02	Segreteria generale	3,678	0,000	2,969	0,000	3,684	0,000	0,579
03	Gestione economica, finanziaria, programmazione, provveditorato	0,805	0,000	0,691	0,000	0,855	0,000	0,143
04	Gestione delle entrate tributarie e servizi fiscali	1,194	0,000	1,388	0,000	1,291	0,000	1,714
05	Gestione dei beni demaniali e patrimoniali	16,905	0,000	16,325	62,071	13,680	62,071	25,171
06	Ufficio tecnico	1,298	0,000	1,009	0,000	1,193	0,000	0,394
07	Elezioni e consultazioni popolari - Anagrafe e stato civile	0,914	0,000	0,748	0,000	0,776	0,000	0,655
08	Statistica e sistemi informativi	0,000	0,000	0,000	0,000	0,000	0,000	0,000
09	Assistenza tecnico-amministrativa agli enti locali	0,000	0,000	0,000	0,000	0,000	0,000	0,000
010	Risorse umane	0,000	0,000	0,000	0,000	0,000	0,000	0,000
011	Altri servizi generali	5,234	0,000	4,620	8,151	5,535	8,151	1,559
<b>TOTALE Missione 01 Servizi istituzionali, generali e di gestione</b>		<b>30,739</b>	<b>0,000</b>	<b>28,271</b>	<b>70,222</b>	<b>27,659</b>	<b>70,222</b>	<b>30,320</b>
01	Uffici giudiziari	0,000	0,000	0,000	0,000	0,000	0,000	0,000
02	Casa circondariale e altri servizi	0,000	0,000	0,000	0,000	0,000	0,000	0,000
<b>TOTALE Missione 02 Giustizia</b>		<b>0,000</b>	<b>0,000</b>	<b>0,000</b>	<b>0,000</b>	<b>0,000</b>	<b>0,000</b>	<b>0,000</b>
01	Polizia locale e amministrativa	4,073	0,000	3,867	0,000	4,436	0,000	1,965

**Piano degli indicatori di bilancio**  
**Indicatori analitici concernenti la composizione delle spese per missioni e programmi**  
**Rendiconto esercizio 2021**

MISSIONI E PROGRAMMI		COMPOSIZIONE DELLE SPESE PER MISSIONI E PROGRAMMI (dati percentuali)											
		Previsioni iniziali					Previsioni definitive					Dati di rendiconto	
		Incidenza Missioni/Programmi: Previsioni stanziamento/ totale previsioni missioni	di cui Incidenza FPV: Previsioni stanziamento FPV/ Previsione FPV totale	Incidenza Missioni/Programmi: Previsioni stanziamento/ totale previsioni missioni	di cui Incidenza FPV: Previsioni stanziamento FPV/ Previsione FPV totale	Incidenza Missione programmi: (Impegni + FPV)/(Totale impegni + Totale FPV)	di cui incidenza FPV: FPV / Totale FPV	di cui incidenza economie di spesa: Economie di competenza/ Totale Economie di competenza					
MISSIONE 03 Ordine pubblico e sicurezza	02	0,000	0,000	0,000	0,000	0,000	0,000	0,000	0,000	0,000	0,000	0,000	
	<b>TOTALE MISSIONE 03 Ordine pubblico e sicurezza</b>												
MISSIONE 04 Istruzione e diritto allo studio	01	2,028	0,000	2,479	0,000	2,880	0,000	2,880	0,000	0,000	0,000	1,138	
	02	1,808	0,000	10,747	0,000	13,494	0,000	13,494	0,000	0,000	0,000	1,560	
	03	0,000	0,000	0,000	0,000	0,000	0,000	0,000	0,000	0,000	0,000	0,000	
	04	0,000	0,000	0,000	0,000	0,000	0,000	0,000	0,000	0,000	0,000	0,000	
	05	0,000	0,000	0,000	0,000	0,000	0,000	0,000	0,000	0,000	0,000	0,000	
	06	1,625	0,000	1,328	0,000	1,430	0,000	1,430	0,000	0,000	0,000	0,987	
	07	0,857	0,000	0,700	0,000	0,581	0,000	0,581	0,000	0,000	0,000	1,098	
<b>TOTALE MISSIONE 04 Istruzione e diritto allo studio</b>													
MISSIONE 05 Tutela e valorizzazione dei beni e delle attività culturali	01	0,000	0,000	0,000	0,000	0,000	0,000	0,000	0,000	0,000	0,000	0,000	
	02	1,747	0,000	1,504	0,000	1,859	0,000	1,859	0,000	0,000	0,000	0,315	
<b>Totale Missione 05 Tutela e valorizzazione dei beni e attività culturali</b>													
MISSIONE 06 Politiche giovanili sport	01	1,067	0,000	0,707	0,000	0,865	0,000	0,865	0,000	0,000	0,000	0,179	
	02	0,530	0,000	0,433	0,000	0,500	0,000	0,500	0,000	0,000	0,000	0,208	
<b>TOTALE MISSIONE 06 Politiche giovanili sport</b>													
<b>TOTALE MISSIONI E PROGRAMMI</b>		<b>6,317</b>	<b>0,000</b>	<b>15,254</b>	<b>0,000</b>	<b>18,385</b>	<b>0,000</b>	<b>18,385</b>	<b>0,000</b>	<b>0,000</b>	<b>0,000</b>	<b>4,782</b>	

**Piano degli indicatori di bilancio**  
**Indicatori analitici concernenti la composizione delle spese per missioni e programmi**  
**Rendiconto esercizio 2021**

MISSIONI E PROGRAMMI		COMPOSIZIONE DELLE SPESE PER MISSIONI E PROGRAMMI (dati percentuali)											
		Previsioni iniziali					Previsioni definitive					Dati di rendiconto	
		Incidenza Missioni/Programmi: Previsioni stanziamento/ totale previsioni missioni	di cui Incidenza FPV: Previsioni stanziamento FPV/ Previsione FPV totale	Incidenza Missioni/Programmi: Previsioni stanziamento/ totale previsioni missioni	di cui Incidenza FPV: Previsioni stanziamento FPV/ Previsione FPV totale	Incidenza Missione programmi: (Impegni + FPV)/(Totale impegni + Totale FPV)	di cui Incidenza FPV: FPV / Totale FPV	di cui incidenza economie di spesa: Economie di competenza/ Totale Economie di competenza					
<b>Totale Missione 06 Politiche giovanili sport e tempo libero</b>	1,597	0,000	1,140	0,000	1,365	0,000	0,386						
<b>Missione 07 Turismo</b>	0,000	0,000	0,000	0,000	0,000	0,000	0,000						
<b>Missione 08</b>	0,417	0,000	0,341	0,000	0,332	0,374							
<b>Missione 09</b>	0,000	0,000	0,000	0,000	0,000	0,000							
<b>Missione 10</b>	1,834	0,000	2,168	3,078	2,552	0,880							
<b>Missione 11</b>	6,427	0,000	5,194	0,000	6,569	0,595							
<b>Missione 12</b>	0,072	0,000	0,446	0,000	0,577	0,006							
<b>Missione 13</b>	0,000	0,000	0,000	0,000	0,000	0,000							
<b>Missione 14</b>	0,014	0,000	0,012	0,000	0,000	0,051							
<b>Missione 15</b>	0,000	0,000	0,000	0,000	0,000	0,000							
<b>Missione 16</b>	0,000	0,000	0,000	0,000	0,000	0,000							
<b>Missione 17</b>	0,000	0,000	0,000	0,000	0,000	0,000							
<b>Missione 18</b>	0,000	0,000	0,000	0,000	0,000	0,000							

**Piano degli indicatori di bilancio**  
**Indicatori analitici concernenti la composizione delle spese per missioni e programmi**  
**Rendiconto esercizio 2021**

MISSIONI E PROGRAMMI		COMPOSIZIONE DELLE SPESE PER MISSIONI E PROGRAMMI (dati percentuali)						
		Previsioni iniziali			Previsioni definitive		Dati di rendiconto	
		Incidenza Missioni/Programmi: Previsioni stanziamento/ totale previsioni missioni	di cui Incidenza FPV: Previsioni stanziamento FPV/ Previsione FPV totale	Incidenza Missioni/Programmi: Previsioni stanziamento/ totale previsioni missioni	di cui Incidenza FPV: Previsioni stanziamento FPV/ Previsione FPV totale	Incidenza Missione programmi: (Impegni + FPV)/(Totale impegni + Totale FPV)	di cui incidenza FPV: FPV / Totale FPV	di cui incidenza economie di spesa: Economie di competenza/ Totale Economie di competenza
<b>Totale Missione 09 Sviluppo sostenibile e tutela del territorio e dell'ambiente</b>		<b>8,348</b>	<b>0,000</b>	<b>7,819</b>	<b>3,078</b>	<b>9,699</b>	<b>3,078</b>	<b>1,532</b>
Missione 10 Trasporti e diritto alla mobilità	01 Trasporto ferroviario	0,000	0,000	0,000	0,000	0,000	0,000	0,000
	02 Trasporto pubblico locale	0,000	0,000	0,000	0,000	0,000	0,000	0,000
	03 Trasporto per vie d'acqua	0,000	0,000	0,000	0,000	0,000	0,000	0,000
	04 Altre modalità di trasporto	0,000	0,000	0,000	0,000	0,000	0,000	0,000
	05 Viabilità e infrastrutture stradali	5,435	0,000	6,008	22,531	7,309	22,531	1,659
<b>Totale Missione 10 Trasporti e diritto alla mobilità</b>		<b>5,435</b>	<b>0,000</b>	<b>6,008</b>	<b>22,531</b>	<b>7,309</b>	<b>22,531</b>	<b>1,659</b>
Missione 11 Soccorso civile	01 Sistema di protezione civile	0,157	0,000	0,141	0,000	0,180	0,000	0,009
	02 Interventi a seguito di calamità naturali	0,000	0,000	0,000	0,000	0,000	0,000	0,000
	<b>Totale Missione 11 Soccorso civile</b>	<b>0,157</b>	<b>0,000</b>	<b>0,141</b>	<b>0,000</b>	<b>0,180</b>	<b>0,000</b>	<b>0,009</b>
	01 Interventi per l'infanzia e i minori e per asili nido	1,955	0,000	1,454	0,000	1,863	0,000	0,088
	02 Interventi per la disabilità	3,054	0,000	2,614	0,000	3,221	0,000	0,585
	03 Interventi per gli anziani	3,310	0,000	2,729	0,000	3,427	0,000	0,397
	04 Interventi per i soggetti a rischio di esclusione sociale	0,141	0,000	1,136	0,000	1,246	0,000	0,769

**Piano degli indicatori di bilancio**  
**Indicatori analitici concernenti la composizione delle spese per missioni e programmi**  
**Rendiconto esercizio 2021**

MISSIONI E PROGRAMMI		COMPOSIZIONE DELLE SPESE PER MISSIONI E PROGRAMMI (dati percentuali)											
		Previsioni iniziali					Previsioni definitive					Dati di rendiconto	
		Incidenza Missioni/Programmi: Previsioni stanziamento/ totale previsioni missioni	di cui Incidenza FPV: Previsioni stanziamento FPV/ Previsione FPV totale	Incidenza Missioni/Programmi: Previsioni stanziamento/ totale previsioni missioni	di cui Incidenza FPV: Previsioni stanziamento FPV/ Previsione FPV totale	Incidenza Missione programma: (Impegni + FPV)/(Totale impegni + Totale FPV)	di cui incidenza FPV: di cui incidenza FPV/ Totale FPV	di cui incidenza economie di spesa: Economie di competenza/ Totale Economie di competenza					
Missione 12 Diritti sociali, politiche sociali e famiglia	05	Interventi per le famiglie	0,000	0,000	0,000	0,000	0,000	0,000	0,000	0,000	0,000	0,000	
	06	Interventi per il diritto alla casa	0,241	0,000	0,074	0,000	0,096	0,000	0,000	0,000	0,000	0,000	
	07	Programmazione e governo della rete dei servizi socioassistenziali e sociali	1,216	0,000	1,012	0,000	1,194	0,000	0,000	0,000	0,403	0,000	
	08	Cooperazione e associazionismo	0,000	0,000	0,000	0,000	0,000	0,000	0,000	0,000	0,000	0,000	
	09	Servizio necroscopico e cimiteriale	0,849	0,000	1,245	4,169	1,613	4,169	4,169	4,169	0,013	0,013	
		<b>Totale Missione 12 Diritti sociali, politiche sociali e famiglia</b>	<b>10,764</b>	<b>0,000</b>	<b>10,265</b>	<b>4,169</b>	<b>12,660</b>	<b>4,169</b>	<b>4,169</b>	<b>2,254</b>	<b>2,254</b>		
Missione 13 Tutela della salute	01	Servizio sanitario regionale - finanziamento ordinario corrente per la garanzia dei LEA	0,000	0,000	0,000	0,000	0,000	0,000	0,000	0,000	0,000	0,000	
	02	Servizio sanitario regionale - finanziamento aggiuntivo corrente per livelli di assistenza superiori ai LEA	0,000	0,000	0,000	0,000	0,000	0,000	0,000	0,000	0,000	0,000	
	03	Servizio sanitario regionale - finanziamento aggiuntivo corrente per la copertura dello squilibrio di bilancio corrente	0,000	0,000	0,000	0,000	0,000	0,000	0,000	0,000	0,000	0,000	
	04	Servizio sanitario regionale - ripiano di disavanzi sanitari relativi ad esercizi pregressi	0,000	0,000	0,000	0,000	0,000	0,000	0,000	0,000	0,000	0,000	
	05	Servizio sanitario regionale - investimenti sanitari	0,000	0,000	0,000	0,000	0,000	0,000	0,000	0,000	0,000	0,000	
	06	Servizio sanitario regionale - restituzione maggiori gettiti SSN	0,000	0,000	0,000	0,000	0,000	0,000	0,000	0,000	0,000	0,000	
	07	Ulteriori spese in materia sanitaria	0,000	0,000	0,000	0,000	0,000	0,000	0,000	0,000	0,000	0,000	
		<b>Totale Missione 13 Tutela della salute</b>	<b>0,000</b>	<b>0,000</b>	<b>0,000</b>	<b>0,000</b>	<b>0,000</b>	<b>0,000</b>	<b>0,000</b>	<b>0,000</b>	<b>0,000</b>		

**Piano degli indicatori di bilancio**  
**Indicatori analitici concernenti la composizione delle spese per missioni e programmi**  
**Rendiconto esercizio 2021**

MISSIONI E PROGRAMMI		COMPOSIZIONE DELLE SPESE PER MISSIONI E PROGRAMMI (dati percentuali)						
		Previsioni iniziali			Previsioni definitive		Dati di rendiconto	
		Incidenza Missioni/Programmi: Previsioni stanziamento/ totale previsioni missioni	di cui Incidenza FPV: Previsioni stanziamento FPV/ Previsione FPV totale	Incidenza Missioni/Programmi: Previsioni stanziamento/ totale previsioni missioni	di cui Incidenza FPV: Previsioni stanziamento FPV/ Previsione FPV totale	Incidenza Missione programma: (Impegni + FPV)/(Totale impegni + Totale FPV)	di cui incidenza FPV: FPV / Totale FPV	di cui incidenza economie di spesa: Economie di competenza/ Totale Economie di competenza
Missione 14 Sviluppo economico e competitività	01	0,169	0,000	0,138	0,000	0,175	0,000	0,014
		0,066	0,000	0,527	0,000	0,680	0,000	0,014
	02	0,000	0,000	0,000	0,000	0,000	0,000	0,000
	04	0,000	0,000	0,000	0,000	0,000	0,000	0,000
<b>Totale Missione 14 Sviluppo economico e competitività</b>		<b>0,235</b>	<b>0,000</b>	<b>0,664</b>	<b>0,000</b>	<b>0,855</b>	<b>0,000</b>	<b>0,028</b>
Missione 15 Politiche per il lavoro e la formazione professionale	01	0,000	0,000	0,000	0,000	0,000	0,000	0,000
	02	0,000	0,000	0,000	0,000	0,000	0,000	0,000
	03	0,000	0,000	0,000	0,000	0,000	0,000	0,000
<b>Totale Missione 15 Politiche per il lavoro e la formazione professionale</b>		<b>0,000</b>	<b>0,000</b>	<b>0,000</b>	<b>0,000</b>	<b>0,000</b>	<b>0,000</b>	<b>0,000</b>
Missione 16 Agricoltura, politiche agroalimentari e pesca	01	0,000	0,000	0,000	0,000	0,000	0,000	0,000
	02	0,000	0,000	0,000	0,000	0,000	0,000	0,000
<b>Totale Missione 16 Agricoltura, politiche agroalimentari e pesca</b>		<b>0,000</b>	<b>0,000</b>	<b>0,000</b>	<b>0,000</b>	<b>0,000</b>	<b>0,000</b>	<b>0,000</b>
Missione 17 Energia	01	0,000	0,000	0,000	0,000	0,000	0,000	0,000

**Piano degli indicatori di bilancio**  
**Indicatori analitici concernenti la composizione delle spese per missioni e programmi**  
**Rendiconto esercizio 2021**

MISSIONI E PROGRAMMI		COMPOSIZIONE DELLE SPESE PER MISSIONI E PROGRAMMI (dati percentuali)						
		Previsioni iniziali			Previsioni definitive		Dati di rendiconto	
		Incidenza Missioni/Programmi: Previsioni stanziamento/ totale previsioni missioni	di cui Incidenza FPV: Previsioni stanziamento FPV/ Previsione FPV totale	Incidenza Missioni/Programmi: Previsioni stanziamento/ totale previsioni missioni	di cui Incidenza FPV: Previsioni stanziamento FPV/ Previsione FPV totale	Incidenza Missione programma: (Impegni + FPV)/(Totale impegni + Totale FPV)	di cui incidenza economie di spesa: Economie di competenza/ Totale Economie di competenza	
Missioni 18 Relazioni con le altre autonomie territoriali e locali	<b>Totale Missione 17 Energia e diversificazione delle fonti energetiche</b>	0,000	0,000	0,000	0,000	0,000	0,000	
	01 Relazioni finanziarie con le altre autonomie territoriali	0,000	0,000	0,000	0,000	0,000	0,000	
Missioni 19 Relazioni internazionali	<b>Totale Missione 18 Relazioni con le altre autonomie territoriali e locali</b>	0,000	0,000	0,000	0,000	0,000	0,000	
	01 Relazioni internazionali e Cooperazione allo sviluppo	0,000	0,000	0,000	0,000	0,000	0,000	
Missioni 20 Fondi e accantonamenti	<b>Totale Missione 19 Relazioni internazionali</b>	0,169	0,000	0,000	0,000	0,000	0,000	
	01 Fondo di riserva	2,414	0,000	1,973	0,000	0,000	8,573	
	02 Fondo crediti di dubbia esigibilità	0,043	0,000	0,295	0,000	0,000	1,284	
Missioni 50 Debito pubblico	03 Altri fondi	2,626	0,000	2,269	0,000	0,000	9,857	
	<b>Totale Missione 20 Fondi e accantonamenti</b>	0,000	0,000	0,000	0,000	0,000	0,000	
Missioni 50 Debito pubblico	01 Quota interessi ammortamento mutui e prestiti obbligazionari	3,067	0,000	2,448	0,000	3,113	0,224	
	02 Quota capitale ammortamento mutui e prestiti obbligazionari	3,067	0,000	2,448	0,000	3,113	0,224	
	<b>Totale Missione 50 Debito pubblico</b>	3,067	0,000	2,448	0,000	3,113	0,224	

**Piano degli indicatori di bilancio**  
**Indicatori analitici concernenti la composizione delle spese per missioni e programmi**  
**Rendiconto esercizio 2021**

MISSIONI E PROGRAMMI		COMPOSIZIONE DELLE SPESE PER MISSIONI E PROGRAMMI (dati percentuali)						
		Previsioni iniziali			Previsioni definitive		Dati di rendiconto	
		Incidenza Missioni/Programmi: Previsioni stanziamento/ totale previsioni missioni	Incidenza Missioni/Programmi: Previsioni stanziamento FPV/ Previsione FPV totale	Incidenza FPV: Previsioni stanziamento FPV/ Previsione FPV totale	Incidenza Missione programma: (Impegni + FPV)/(Totale impegni + Totale FPV)	di cui incidenza economie di spesa: Economie di competenza/ Totale Economie di competenza	di cui incidenza economie di spesa: Economie di competenza/ Totale Economie di competenza	
Missione 60 Anticipazioni finanziarie	01	9,628	0,000	7,870	0,000	0,000	34,190	
	<b>Totale Missione 60 Anticipazioni finanziarie</b>		<b>9,628</b>	<b>0,000</b>	<b>7,870</b>	<b>0,000</b>	<b>0,000</b>	<b>34,190</b>
Missione 99 Servizi per conto terzi	01	14,851	0,000	12,140	0,000	12,149	12,107	
	02	0,000	0,000	0,000	0,000	0,000	0,000	
	<b>Totale Missione 99 Servizi per conto terzi</b>		<b>14,851</b>	<b>0,000</b>	<b>12,140</b>	<b>0,000</b>	<b>12,149</b>	<b>12,107</b>

**Piano degli indicatori di bilancio**  
**Indicatori concernenti la capacità di pagare spese per missioni e programmi**  
**Rendiconto esercizio 2021**

MISSIONI E PROGRAMMI		CAPACITÀ DI PAGARE SPESE NEL CORSO DELL'ESERCIZIO 20.. (dati percentuali)					
		Capacità di pagamento nel bilancio di previsione iniziale: P (residui iniziali cassa/ (residui +previsioni iniziali competenza- FPV )	Capacità di pagamento nelle previsioni definitive: P (previsioni definitive cassa/ (residui +previsioni definitive competenza- FPV )	Capacità di pagamento a consuntivo: (Pagam. c/comp+ Pagam. c/residui ) (Impegni + residui definitivi iniziali)	Capacità di pagamento delle spese nell'esercizio: Pagam. c/comp/ Impegni	Capacità di pagamento delle spese esigibili negli esercizi precedenti: Pagam. c/residui/ residui definitivi iniziali	
Missione 01 Servizi istituzionali, generali e di gestione	01	Organi istituzionali	87,217	95,104	74,374	69,055	97,868
	02	Segreteria generale	93,162	96,746	76,477	73,762	93,394
	03	Gestione economica, finanziaria, programmazione, provveditorato	96,095	97,246	91,003	90,052	97,916
	04	Gestione delle entrate tributarie e servizi fiscali	92,592	95,769	68,720	62,015	75,029
	05	Gestione dei beni demaniali e patrimoniali	58,042	36,471	52,788	47,357	64,253
	06	Ufficio tecnico	96,848	99,849	84,390	83,818	95,969
	07	Elezioni e consultazioni popolari - Anagrafe e stato civile	97,370	97,981	97,805	97,909	96,591
	08	Statistica e sistemi informativi	0,000	0,000	0,000	0,000	0,000
	09	Assistenza tecnico-amministrativa agli enti locali	0,000	0,000	0,000	0,000	0,000
	010	Risorse umane	0,000	0,000	0,000	0,000	0,000
	011	Altri servizi generali	84,319	99,755	83,059	82,315	86,364
<b>TOTALE Missione 01 Servizi istituzionali, generali e di gestione</b>		<b>72,493</b>	<b>71,486</b>	<b>72,779</b>	<b>71,428</b>	<b>77,136</b>	
Missione 02 Giustizia	01	Uffici giudiziari	0,000	0,000	0,000	0,000	0,000
	02	Casa circondariale e altri servizi	0,000	0,000	0,000	0,000	0,000
	<b>TOTALE Missione 02 Giustizia</b>		<b>0,000</b>	<b>0,000</b>	<b>0,000</b>	<b>0,000</b>	<b>0,000</b>
Missione 03 Ordine pubblico e sicurezza	01	Polizia locale e amministrativa	76,575	89,556	56,928	45,243	93,414
	02	Sistema integrato di sicurezza urbana	0,000	0,000	0,000	0,000	0,000
	<b>TOTALE MISSIONE 03 Ordine pubblico e sicurezza</b>		<b>76,575</b>	<b>89,556</b>	<b>56,928</b>	<b>45,243</b>	<b>93,414</b>
Missione 04 Istruzione e diritto allo studio	01	Istruzione prescolastica	55,632	84,423	68,491	66,797	74,994
	02	Altri ordini di istruzione non universitaria	12,097	85,834	81,755	76,635	97,901
	03	Edilizia scolastica	0,000	0,000	0,000	0,000	0,000
	04	Istruzione universitaria	0,000	0,000	0,000	0,000	0,000
	05	Istruzione tecnica superiore	0,000	0,000	0,000	0,000	0,000
	06	Servizi ausiliari all'istruzione	82,891	85,918	58,502	53,969	67,446
	07	Diritto allo studio	84,601	83,918	3,337	0,000	10,072

**Piano degli indicatori di bilancio**  
**Indicatori concernenti la capacità di pagare spese per missioni e programmi**  
**Rendiconto esercizio 2021**

MISSIONI E PROGRAMMI		CAPACITA' DI PAGARE SPESE NEL CORSO DELL'ESERCIZIO 20.. (dati percentuali)				
		Capacità di pagamento nel bilancio di previsione iniziale: P (residui iniziali cassa/ (residui +previsioni iniziali competenza- FPV )	Capacità di pagamento nelle previsioni definitive: P (previsioni definitive cassa/ (residui +previsioni definitive competenza- FPV )	Capacità di pagamento a consuntivo: (Pagam. c/comp+ Pagam. c/residui ) (Impegni + residui definitivi iniziali)	Capacità di pagamento delle spese nell'esercizio: Pagam. c/comp/ Impegni	Capacità di pagamento delle spese esigibili negli esercizi precedenti: Pagam. c/residui / residui definitivi iniziali
<b>TOTALE MISSIONE 04 Istruzione e diritto allo studio</b>		<b>29.303</b>	<b>85.536</b>	<b>74.942</b>	<b>70.908</b>	<b>87.217</b>
Missione 05 Tutela e valorizzazione dei beni e delle attività culturali	01 Valorizzazione dei beni di interesse storico	0,000	0,000	0,000	0,000	0,000
	02 Attività culturali e interventi diversi nel settore culturale	94,142	98,397	56,325	49,482	96,028
<b>Totale Missione 05 Tutela e valorizzazione dei beni e attività culturali</b>		<b>94,142</b>	<b>98,397</b>	<b>56,325</b>	<b>49,482</b>	<b>96,028</b>
Missione 06 Politiche giovanili sport e tempo libero	01 Sport e tempo libero	74,970	94,302	76,196	73,304	81,152
	02 Giovani	92,390	96,634	55,919	57,184	52,456
<b>Totale Missione 06 Politiche giovanili sport e tempo libero</b>		<b>80,360</b>	<b>95,103</b>	<b>69,452</b>	<b>67,398</b>	<b>73,529</b>
Missione 07 Turismo	01 Sviluppo e la valorizzazione del turismo	0,000	0,000	0,000	0,000	0,000
	<b>Totale Missione 07 Turismo</b>	<b>0,000</b>	<b>0,000</b>	<b>0,000</b>	<b>0,000</b>	<b>0,000</b>
Missione 08 Assetto del territorio ed edilizia abitativa	01 Urbanistica e assetto del territorio	89,499	99,796	81,345	77,634	100,000
	02 Edilizia residenziale pubblica e locale e piani di edilizia economico-popolare	0,000	0,000	0,000	0,000	0,000
<b>Totale Missione 08 Assetto del territorio ed edilizia abitativa</b>		<b>89,499</b>	<b>99,796</b>	<b>81,345</b>	<b>77,634</b>	<b>100,000</b>
Missione 09 Sviluppo sostenibile e tutela del territorio e dell'ambiente	01 Difesa del suolo	0,000	0,000	0,000	0,000	0,000
	02 Tutela, valorizzazione e recupero ambientale	54,591	93,363	65,091	47,646	92,717
	03 Rifiuti	68,840	83,583	76,462	66,946	100,000
	04 Servizio idrico integrato	11,867	98,040	75,965	67,950	100,000
	05 Aree protette, parchi naturali, protezione naturalistica e forestazione	0,000	0,000	0,000	0,000	0,000
Missione 09 Sviluppo sostenibile e tutela del territorio e dell'ambiente	06 Tutela e valorizzazione delle risorse idriche	100,000	100,000	0,000	0,000	0,000
	07 Sviluppo sostenibile territorio montano piccoli Comuni	0,000	0,000	0,000	0,000	0,000
08	Qualità dell'aria e riduzione dell'inquinamento	0,000	0,000	0,000	0,000	0,000

**Piano degli indicatori di bilancio**  
**Indicatori concernenti la capacità di pagare spese per missioni e programmi**  
**Rendiconto esercizio 2021**

		CAPACITA' DI PAGARE SPESE NEL CORSO DELL'ESERCIZIO 20.. (dati percentuali)				
MISSIONI E PROGRAMMI	Capacità di pagamento nel bilancio di previsione iniziale: Previsioni iniziali cassa/ (residui +previsioni iniziali competenza- FPV )	Capacità di pagamento nelle previsioni definitive: Previsioni definitive cassa/ (residui +previsioni definitive competenza- FPV )	Capacità di pagamento a consuntivo: (Pagam. c/comp+ Pagam. c/residui ) / (Impegni + residui definitivi iniziali)	Capacità di pagamento delle spese nell'esercizio: Pagam. c/comp/ Impegni	Capacità di pagamento delle spese esigibili negli esercizi precedenti: Pagam. c/residui / residui definitivi iniziali	
<b>Totale Missione 09 Sviluppo sostenibile e tutela del territorio e dell'ambiente</b>	<b>62,275</b>	<b>86,978</b>	<b>73,568</b>	<b>62,683</b>	<b>97,714</b>	
01 Trasporto ferroviario	0,000	0,000	0,000	0,000	0,000	
02 Trasporto pubblico locale	0,000	0,000	0,000	0,000	0,000	
03 Trasporto per vie d'acqua	0,000	0,000	0,000	0,000	0,000	
04 Altre modalità di trasporto	0,000	0,000	0,000	0,000	0,000	
05 Viabilità e infrastrutture stradali	62,686	70,228	70,740	68,100	75,549	
<b>Totale Missione 10 Trasporti e diritto alla mobilità</b>	<b>62,686</b>	<b>70,228</b>	<b>70,740</b>	<b>68,100</b>	<b>75,549</b>	
01 Sistema di protezione civile	94,132	91,489	65,882	48,851	97,731	
02 Interventi a seguito di calamità naturali	0,000	0,000	0,000	0,000	0,000	
<b>Totale Missione 11 Soccorso civile</b>	<b>94,132</b>	<b>91,489</b>	<b>65,882</b>	<b>48,851</b>	<b>97,731</b>	
01 Interventi per l'infanzia e i minori e per asili nido	85,693	91,028	77,872	72,050	95,183	
02 Interventi per la disabilità	83,919	88,539	78,818	72,309	99,953	
03 Interventi per gli anziani	67,236	92,642	73,950	67,653	99,472	
04 Interventi per i soggetti a rischio di esclusione sociale	15,569	97,946	57,656	24,101	70,252	
05 Interventi per le famiglie	0,000	0,000	0,000	0,000	0,000	
06 Interventi per il diritto alla casa	54,684	83,398	0,000	0,000	0,000	
Missione 12 Diritti sociali, politiche sociali e famiglia	93,967	97,635	94,284	94,381	92,958	
07 Programmazione e governo della rete dei servizi sociosanitari e sociali	0,000	0,000	0,000	0,000	0,000	
08 Cooperazione e associazionismo	0,000	0,000	0,000	0,000	0,000	
09 Servizio necroscopico e cimiteriale	74,490	33,206	44,693	32,791	88,566	
<b>Totale Missione 12 Diritti sociali, politiche sociali e famiglia</b>	<b>65,196</b>	<b>89,376</b>	<b>69,600</b>	<b>64,103</b>	<b>79,536</b>	
01 Servizio sanitario regionale - finanziamento ordinario corrente per la garanzia dei LEA	0,000	0,000	0,000	0,000	0,000	
02 Servizio sanitario regionale - finanziamento aggiuntivo corrente per livelli di assistenza superiori ai LEA	0,000	0,000	0,000	0,000	0,000	

**Piano degli indicatori di bilancio**  
**Indicatori concernenti la capacità di pagare spese per missioni e programmi**  
**Rendiconto esercizio 2021**

MISSIONI E PROGRAMMI		CAPACITA' DI PAGARE SPESE NEL CORSO DELL'ESERCIZIO 20.. (dati percentuali)					Capacità di pagamento delle spese esigibili negli esercizi precedenti: Pagam. c/residui / residui definitivi iniziali
		Capacità di pagamento nel bilancio di previsione iniziale: Previsioni iniziali cassa/ (residui -previsioni iniziali competenza- FPV )	Capacità di pagamento nelle previsioni definitive: Previsioni definitive cassa/ (residui +previsioni definitive competenza- FPV )	Capacità di pagamento a consuntivo: (Pagam. c/comp+ Pagam. c/residui ) / (Impegni + residui definitivi iniziali)	Capacità di pagamento delle spese nell'esercizio: Pagam. c/comp/ Impegni	Capacità di pagamento delle spese esigibili negli esercizi precedenti: Pagam. c/residui / residui definitivi iniziali	
Missione 13 Tutela della salute	03	Servizio sanitario regionale finanziamento aggiuntivo corrente per la copertura dello squilibrio di bilancio corrente	0,000	0,000	0,000	0,000	0,000
	04	Servizio sanitario regionale ripiano di disavanzi sanitari relativi ad esercizi progressi	0,000	0,000	0,000	0,000	0,000
	05	Servizio sanitario regionale investimenti sanitari	0,000	0,000	0,000	0,000	0,000
	06	Servizio sanitario regionale restituzione maggiori gettiti SSN	0,000	0,000	0,000	0,000	0,000
	07	Ulteriori spese in materia sanitaria	0,000	0,000	0,000	0,000	0,000
	<b>Totale Missione 13 Tutela della salute</b>		<b>0,000</b>	<b>0,000</b>	<b>0,000</b>	<b>0,000</b>	<b>0,000</b>
	<b>Totale Missione 13 Tutela della salute</b>		<b>100,000</b>	<b>100,000</b>	<b>100,000</b>	<b>100,000</b>	<b>0,000</b>
Missione 14 Sviluppo economico e competitività	01	Industria, commercio, artigianato	79,163	98,258	9,304	1,923	72,892
	02	Commercio - reti distributive - tutela dei consumatori	0,000	0,000	0,000	0,000	0,000
	03	Ricerca e innovazione	0,000	0,000	0,000	0,000	0,000
	04	Reti e altri servizi di pubblica utilità	0,000	0,000	0,000	0,000	0,000
<b>Totale Missione 14 Sviluppo economico e competitività</b>		<b>90,223</b>	<b>98,589</b>	<b>26,297</b>	<b>21,995</b>	<b>72,892</b>	
Missione 15 Politiche per il lavoro e la formazione professionale	01	Servizi per lo sviluppo del mercato del lavoro	0,000	0,000	0,000	0,000	0,000
	02	Formazione professionale	0,000	0,000	0,000	0,000	0,000
	03	Sostegno all'occupazione	0,000	0,000	0,000	0,000	0,000
<b>Totale Missione 15 Politiche per il lavoro e la formazione professionale</b>		<b>0,000</b>	<b>0,000</b>	<b>0,000</b>	<b>0,000</b>	<b>0,000</b>	
Missione 16 Agricoltura, politiche agroalimentari e pesca	01	Sviluppo del settore agricolo e del sistema agroalimentare	0,000	0,000	0,000	0,000	0,000
	02	Caccia e pesca	0,000	0,000	0,000	0,000	0,000
<b>Totale Missione 16 Agricoltura, politiche agroalimentari e pesca</b>		<b>0,000</b>	<b>0,000</b>	<b>0,000</b>	<b>0,000</b>	<b>0,000</b>	
Missione 17 Energia e diversificazione delle fonti energetiche	01	Fonti energetiche	0,000	0,000	0,000	0,000	0,000
	<b>Totale Missione 17 Energia e diversificazione delle fonti energetiche</b>		<b>0,000</b>	<b>0,000</b>	<b>0,000</b>	<b>0,000</b>	<b>0,000</b>

**Piano degli indicatori di bilancio**  
**Indicatori concernenti la capacità di pagare spese per missioni e programmi**  
**Rendiconto esercizio 2021**

MISSIONI E PROGRAMMI		CAPACITA' DI PAGARE SPESE NEL CORSO DELL'ESERCIZIO 20.. (dati percentuali)					
		Capacità di pagamento nel bilancio di previsione iniziale: P (previsioni iniziali cassa/ (residui +previsioni iniziali competenza- FPV )	Capacità di pagamento nelle previsioni definitive: P (previsioni definitive cassa/ (residui +previsioni definitive competenza- FPV )	Capacità di pagamento a consuntivo: (Pagam. c/comp+ Pagam. c/residui ) / (Impegni + residui definitivi iniziali)	Capacità di pagamento delle spese nell'esercizio: Pagam. c/comp/ Impegni	Capacità di pagamento delle spese esigibili negli esercizi precedenti: Pagam. c/residui / residui definitivi iniziali	
Missione 18 Relazioni con le altre autonomie territoriali e locali	01	Relazioni finanziarie con le altre autonomie territoriali	0,000	0,000	0,000	0,000	0,000
	<b>Totale Missione 18 Relazioni con le altre autonomie territoriali e locali</b>		<b>0,000</b>	<b>0,000</b>	<b>0,000</b>	<b>0,000</b>	<b>0,000</b>
Missione 19 Relazioni internazionali	01	Relazioni internazionali e Cooperazione allo sviluppo	0,000	0,000	0,000	0,000	0,000
	<b>Totale Missione 19 Relazioni internazionali</b>		<b>0,000</b>	<b>0,000</b>	<b>0,000</b>	<b>0,000</b>	<b>0,000</b>
Missione 20 Fondi e accantonamenti	01	Fondo di riserva	108,571	0,000	0,000	0,000	0,000
	02	Fondo crediti di dubbia esigibilità	0,000	0,000	0,000	0,000	0,000
	03	Altri fondi	0,000	0,000	0,000	0,000	0,000
	<b>Totale Missione 20 Fondi e accantonamenti</b>		<b>6,967</b>	<b>6,591</b>	<b>0,000</b>	<b>0,000</b>	<b>0,000</b>
Missione 50 Debito pubblico	01	Quota interessi ammortamento mutui e arrestati/obbligazionari	0,000	0,000	0,000	0,000	0,000
	02	Quota capitale ammortamento mutui e prestiti/obbligazionari	97,124	100,000	100,000	100,000	0,000
	<b>Totale Missione 50 Debito pubblico</b>		<b>97,124</b>	<b>100,000</b>	<b>100,000</b>	<b>100,000</b>	<b>0,000</b>
Missione 60 Anticipazioni finanziarie	01	Restituzione anticipazioni di tesoreria	25,000	25,000	0,000	0,000	0,000
	<b>Totale Missione 60 Anticipazioni finanziarie</b>		<b>25,000</b>	<b>25,000</b>	<b>0,000</b>	<b>0,000</b>	<b>0,000</b>
Missione 99 Servizi per conto terzi	01	Servizi per conto terzi Partite di giro	86,464	88,846	86,506	91,054	72,277
	02	Anticipazioni per il finanziamento del sistema nazionale sanitario	0,000	0,000	0,000	0,000	0,000
	<b>Totale Missione 99 Servizi per conto terzi</b>		<b>86,464</b>	<b>88,846</b>	<b>86,506</b>	<b>91,054</b>	<b>72,277</b>

**Piano degli indicatori di bilancio**  
**Quadro sintetico - Rendiconto finanziario - Allegato n. 2**

Macro indicatore di primo livello	Nome indicatore	Calcolo indicatore	Fase di osservazione e unità di misura	Tempo di osservazione	Tipo	Spiegazione dell'indicatore	Note
1	Rigidità strutturale di bilancio	1.1 Incidenza spese rigide (ripiano disavanzo, personale e debito) su entrate correnti	[ripiano disavanzo a carico dell'esercizio + impegni (Macroaggregati 1.1 "Redditi di lavoro dipendente" + pdc 1.02.01.00.00 "IRAP" - FPV entrata concernente il Macroaggregato 1.1 + FPV personale in uscita 1.1 + 1.7 "interessi passivi" + Titolo 4 Rimborsio prestiti)] / (Accertamenti primi tre titoli Entrate + Utilizzo Fondo Anticipazione DL 35/2013)	Rendiconto	S	Impegni / Accertamenti (%)	Escluso il disavanzo derivante da debiti autorizzati e non contratti
2	Entrate correnti	2.1 Incidenza degli accertamenti di parte corrente sulle previsioni iniziali di parte corrente	Totale accertamenti primi tre titoli di entrata / Stanzamenti iniziali di competenza dei primi tre titoli delle Entrate	Rendiconto	S	Accertamenti / stanzamenti di competenza (%)	Incidenza degli accertamenti di parte corrente sulle previsioni iniziali di parte corrente
		2.2 Incidenza degli accertamenti di parte corrente sulle previsioni definitive di parte corrente	Totale accertamenti definitivi di competenza dei primi tre titoli delle Entrate	Rendiconto	S	Accertamenti / stanzamenti di competenza (%)	Incidenza degli accertamenti di parte corrente sulle previsioni definitive di parte corrente
		2.3 Incidenza degli accertamenti delle entrate proprie sulle previsioni iniziali di parte corrente	Totale accertamenti (pdc E.1.01.00.00.00 "Tributi" - "Compartecipazioni di tributi" E.1.01.04.00.00 + E.3.00.00.00.00 "Entrate extratributarie") / Stanzamenti iniziali di competenza dei primi tre titoli delle Entrate	Rendiconto	S	Accertamenti / stanzamenti di competenza (%)	Incidenza degli accertamenti delle entrate proprie sulle previsioni iniziali di parte corrente
		2.4 Incidenza degli accertamenti delle entrate proprie sulle previsioni definitive di parte corrente	Totale accertamenti (pdc E.1.01.00.00.00 "Tributi" - "Compartecipazioni di tributi" E.1.01.04.00.00 + E.3.00.00.00.00 "Entrate extratributarie") / Stanzamenti definitivi di competenza dei primi tre titoli delle Entrate	Rendiconto	S	Accertamenti / stanzamenti di competenza (%)	Incidenza degli accertamenti delle entrate proprie sulle previsioni definitive di parte corrente
		2.5 Incidenza degli incassi correnti sulle previsioni iniziali di parte corrente	Totale incassi c/competenza e c/residui dei primi tre titoli di entrata	Rendiconto	S	Incassi / stanziamenti di cassa	Incidenza degli incassi correnti sulle previsioni iniziali di parte corrente
		2.6 Incidenza degli incassi correnti sulle previsioni definitive di parte corrente	Totale incassi c/competenza e c/residui dei primi tre titoli di entrata	Rendiconto	S	Incassi / stanziamenti di cassa (%)	Incidenza degli incassi correnti sulle previsioni definitive di parte corrente
		2.7 Incidenza degli incassi delle entrate proprie sulle previsioni iniziali di parte corrente	Totale incassi c/competenza e c/residui (pdc E.1.01.00.00.00 "Tributi" - "Compartecipazioni di tributi" E.1.01.04.00.00 + E.3.00.00.00.00 "Entrate extratributarie") / Stanzamenti iniziali di competenza dei primi tre titoli delle Entrate	Rendiconto	S	Incassi / stanziamenti di cassa (%)	Incidenza degli incassi delle entrate proprie sulle previsioni iniziali di parte corrente
		2.8 Incidenza degli incassi delle entrate proprie sulle previsioni definitive di parte corrente	Totale incassi c/competenza e c/residui (pdc E.1.01.00.00.00 "Tributi" - "Compartecipazioni di tributi" E.1.01.04.00.00 + E.3.00.00.00.00 "Entrate extratributarie") / Stanzamenti definitivi di competenza dei primi tre titoli delle Entrate	Rendiconto	S	Incassi / stanziamenti di cassa (%)	Incidenza degli incassi delle entrate proprie sulle previsioni definitive di parte corrente

**Piano degli indicatori di bilancio**  
**Quadro sinottico - Rendiconto finanziario - Allegato n. 2**

Macro indicatore di primo livello	Nome indicatore	Calcolo indicatore	Fase di osservazione e unità di misura	Tempo di osservazione	Tipo	Spiegazione dell'indicatore	Note
3	Anticipazioni dell'Istituto tesoriere	3.1 Utilizzo medio	Sommatoria degli utilizzi giornalieri delle anticipazioni nell'esercizio / (365 x max previsto dalla norma)	Incessi (%)	Rendiconto	Utilizzo medio giornaliero delle anticipazioni di tesoreria nel corso dell'esercizio rapportate al massimo valore di ricorso alle stesse consentite dalla normativa di riferimento	dall'extracontabili
			3.2 Anticipazione chiusa solo contabilmente	Anticipazione di tesoreria all'inizio dell'esercizio successivo / max previsto dalla norma	Incessi (%)	Rendiconto	Livello delle anticipazioni rispetto a quanto previsto dalla normativa vigente (il 10% delle entrate di competenza del titolo primo).
4	Spesa di personale	4.1 Incidenza della spesa di personale sulla spesa corrente	(Macr. 1.1 + pdc 1.02.01.01 "IRAP" + FPV personale in uscita 1.1 - FPV personale in entrata concernente il Macr. 1.1) / (Titolo I - FCDE corrente + FPV macroaggr. 1.1 - FPV di entrata concernente il mac 1.1)	Impegno (%)	Rendiconto	Valutazione dell'incidenza della spesa di personale di competenza dell'anno rispetto al totale della spesa corrente. Entrambe le voci sono al netto del salario accessorio pagato nell'esercizio ma di competenza dell'esercizio precedente, e ricomprendono la quota di salario accessorio di competenza dell'esercizio ma la cui erogazione avverrà nell'esercizio successivo.	
			4.2 Incidenza del salario accessorio ed incentivante	(pdc 1.01.01.004 + 1.01.01.008 "indennità e altri compensi personale a tempo determinato e indeterminato" + pdc 1.01.01.003 + 1.01.01.007 "straordinario personale a tempo determinato e indeterminato" + FPV in uscita Macr. 1.1 - FPV di entrata concernente il Macr. 1.1) / (Macr. 1.1 + pdc 1.02.01.01 "IRAP" + pdc 1.02.01.01 "IRAP" + FPV in uscita concernente il Macroaggregato 1.1 - FPV in entrata concernente il Macroaggregato 1.1)	Impegno (%)	Rendiconto	Incidenza del salario accessorio ed incentivante rispetto al totale della spesa di personale
5	Esternalizzazione dei servizi	5.1 Indicatore di esternalizzazione dei servizi	(pdc 1.03.02.10.000 "Consulenze" + pdc 1.03.02.12.000 "lavoro flessibile/LSU/Lavoro interinale" + pdc U.1.03.02.11.000 "Prestazioni professionali e specialistiche") / (Macr. 1.1 + pdc 1.02.01.000 "IRAP" + FPV in uscita concernente il macr. 1.1 - FPV in entrata macr. 1.1)	Impegno (%)	Rendiconto	Indica come gli enti soddisfiano le proprie esigenze di risorse umane, riavando le varie alternative contrattuali più rigide (personale dipendente) o meno rigide (forme di lavoro flessibile)	
			4.4 Spesa di personale procapite (indicatore di equilibrio dimensionale)	Macr 1.1 "Redditi di lavoro dipendente" / popolazione residente	Impegno / Popolazione residente (€)	Rendiconto, Popolazione al 1° gennaio dell'esercizio di riferimento o, se non disponibile, al 1° gennaio dell'ultimo anno disponibile	Valutazione della spesa procapite dei redditi da lavoro dipendente
6	Interessi passivi	6.1 Incidenza degli interessi passivi sulle entrate correnti	(pdc U.1.03.02.15.000 "Contratti di servizio pubblico" + pdc U.1.04.03.01.000 "Trasferimenti correnti a imprese controllate" + pdc U.1.04.03.02.000 "Trasferimenti correnti a altre imprese partecipate") / totale spese Titolo I	Impegno (%)	Rendiconto	Valutazione del ricorso a enti esterni all'amministrazione per la gestione e erogazione di servizi alla collettività	
			6.1 Incidenza degli interessi passivi sulle entrate correnti	Impegno Macroaggregato 1.7 "Interessi passivi" / Accertamenti primi tre titoli delle Entrate ("Entrate correnti")	Impegno / Accertamento (%)	Rendiconto	Valutazione dell'incidenza della spesa per interessi passivi sul totale delle entrate correnti

## Piano degli indicatori di bilancio

### Quadro sinottico - Rendiconto finanziario - Allegato n. 2

Macro indicatore di primo livello	Nome indicatore	Calcolo indicatore	Fase di osservazione e unità di misura	Tempo di osservazione	Tipo	Spiegazione dell'indicatore	Note
7 Investimenti	6.3 Incidenza degli interessi passivi sulle anticipazioni sul totale della spesa per interessi passivi	pdv U_1.07.06.04.000 "Interessi passivi su anticipazioni di tesoreria"	Impegno (%)	Rendiconto	S	Valutazione dell'incidenza degli interessi su anticipazioni sul totale della spesa per interessi passivi	
	6.4 Incidenza interessi di mora sul totale della spesa per interessi passivi	Impegni Macroaggregato 1.7 "Interessi passivi" pdv U_1.07.06.02.000 "Interessi di mora"	Impegno (%)	Rendiconto	S	Valutazione dell'incidenza degli interessi di mora sul totale della spesa per interessi passivi	
	7.1 Incidenza investimenti sul totale della spesa corrente e in conto capitale	Macroaggregato 1.7 "Interessi passivi" (Macroaggregato 2.2 "Investimenti fissi lordi e acquisto di terreni" + Macroaggregato 2.3 "Contributi agli investimenti"	Impegni e pagamenti (%)	Rendiconto	S	Valutazione dell'incidenza della spesa per investimenti sul totale della spesa (corrente e in conto capitale)	
	7.2 Investimenti diretti procapite (indicatore di equilibrio dimensionale)	Impegni Titoli I+II Impegni Macroaggregato 2.2 "Investimenti fissi lordi e acquisto di terreni" / popolazione residente	Impegni / Popolazione residente (€)	Rendiconto, Popolazione al 1° gennaio dell'esercizio di riferimento o, se non disponibile, al 1° gennaio dell'ultimo anno disponibile	S	Quota procapite degli investimenti diretti dell'ente	
	7.3 Contributi agli investimenti procapite (indicatore di equilibrio dimensionale)	Impegni per Macroaggregato 2.2 "Contributi agli investimenti" / popolazione residente	Impegni / Popolazione residente (€)	Rendiconto, Popolazione al 1° gennaio dell'esercizio di riferimento o, se non disponibile, al 1° gennaio dell'ultimo anno disponibile	S	Quota procapite dei contributi agli investimenti	
	7.4 Investimenti complessivi procapite (indicatore di equilibrio dimensionale)	Impegni (Macroaggregato 2.2 "Investimenti fissi lordi e acquisto di terreni" + Macroaggregato 2.3 "Contributi agli investimenti") / popolazione residente (dell'esercizio di riferimento o, se non disponibile, riferita all'ultimo dato disponibile)	Impegni / Popolazione residente (€)	Rendiconto, Popolazione al 1° gennaio dell'esercizio di riferimento o, se non disponibile, al 1° gennaio dell'ultimo anno disponibile	S	Quota procapite degli investimenti complessivi dell'ente	
	7.5 Quota investimenti complessivi finanziari dal risparmio corrente	Margine corrente di competenza / Impegni (Macroaggregato 2.2 "Investimenti fissi lordi e acquisto di terreni" + Macroaggregato 2.3 "Contributi agli investimenti")	Margine corrente di competenza / Impegni + FPV (%)	Rendiconto	S	Quota investimenti complessivi finanziari dal risparmio corrente	(9) Indicare al numeratore solo la quota del finanziamento destinata agli investimenti. Il denominatore, comprensivo della quota del FPV, non considera gli impegni riguardanti gli investimenti e i contributi agli investimenti finanziati nell'esercizio dal FPV.
	7.6 Quota investimenti complessivi finanziari dal saldo positivo delle partite finanziarie FPV (Macroaggregato 2.2 "Investimenti fissi lordi e acquisto di terreni" + Macroaggregato 2.3 "Contributi agli investimenti")	Saldo positivo delle partite finanziarie FPV (Macroaggregato 2.2 "Investimenti fissi lordi e acquisto di terreni" + Macroaggregato 2.3 "Contributi agli investimenti")	Saldo positivo delle partite finanziarie / Impegni +FPV (%)	Rendiconto	S	Quota investimenti complessivi finanziari dal saldo positivo delle partite finanziarie	(9) Indicare al numeratore solo la quota del finanziamento destinata agli investimenti. Il denominatore, comprensivo della quota del FPV, non considera gli impegni riguardanti gli investimenti e i contributi agli investimenti finanziati nell'esercizio dal FPV.  Nel primo esercizio del bilancio, il margine corrente è pari alla differenza tra le entrate correnti e le spese correnti. Titoli (I+II+III) dell'entrata - Titolo I della spesa. Negli esercizi successivi al primo si fa riferimento al margine corrente consolidato (di cui al principio contabile generale della competenza finanziaria).  (9) Indicare al numeratore solo la quota del finanziamento destinata agli investimenti. Il denominatore, comprensivo della quota del FPV, non considera gli impegni riguardanti gli investimenti e i contributi agli investimenti finanziati nell'esercizio dal FPV.  Il saldo positivo delle partite finanziarie è pari alla differenza tra il Titolo V delle entrate e il titolo III delle spese

**Piano degli indicatori di bilancio**  
**Quadro sintetico - Rendiconto finanziario - Allegato n. 2**

Macro indicatore di primo livello	Nome indicatore	Calcolo indicatore	Fase di osservazione e unità di misura	Tempo di osservazione	Tipo	Spiegazione dell'indicatore	Note	
8 Analisi dei residui	7.7 Quota investimenti complessivi finanziati da debito	Accertamenti (Titolo 6 "Accensione prestiti" - Categoria 6.02.02 "Anticipazioni" - Categoria 6.03.03 "Accensione prestiti a seguito di escussione di garanzie" - Accensioni di prestiti da rinegoziazioni) / Impegni + relativi FPV (Macroaggregato 2.2 "Investimenti fissi lordi e acquisto di terreni" + Macroaggregato 2.3 "Contributi agli investimenti")	Accertamenti / Impegni + FPV (%)	Rendiconto	S	Quota investimenti complessivi finanziati da debito	(9) Indicare al numeratore solo la quota del finanziamento destinata agli investimenti. Il denominatore, comprensivo della quota del FPV, non considera gli impegni riguardanti gli investimenti e i contributi agli investimenti finanziati nell'esercizio dal FPV.	
	8.1 Incidenza nuovi residui passivi di parte corrente su stock residui passivi correnti	Totale residui passivi titolo 1 di competenza dell'esercizio / Totale residui passivi titolo 1 al 31 dicembre	Residui passivi di competenza / Stock residui passivi (%)	Rendiconto	S	Incidenza dei residui sulla quota di impegni registrati nell'esercizio per ogni titolo di I livello di spesa		
	8.2 Incidenza nuovi residui passivi in c/capitale su stock residui passivi in conto capitale al 31 dicembre	Totale residui passivi titolo 2 di competenza dell'esercizio / Totale residui passivi titolo 2 al 31 dicembre	Residui passivi di competenza / Stock residui passivi (%)	Rendiconto	S	Incidenza dei residui attivi sulla quota di accertamenti registrati nell'esercizio per ogni titolo di I livello di entrata		
	8.3 Incidenza nuovi residui passivi per incremento attività finanziarie su stock residui passivi finanziarie al 31 dicembre	Totale residui passivi titolo 3 di competenza dell'esercizio / Totale residui passivi titolo 3 al 31 dicembre	Residui passivi di competenza / Stock residui passivi (%)	Rendiconto	S	Incidenza dei residui passivi sul totale di impegni registrati nell'esercizio		
	8.4 Incidenza nuovi residui attivi di parte corrente su stock residui attivi di parte corrente	Totale residui attivi titoli 1, 2, 3 di competenza dell'esercizio / Totale residui attivi titolo 1, 2, 3 al 31 dicembre	Residui attivi di competenza / Stock residui attivi (%)	Rendiconto	S	Incidenza dei residui attivi sul totale di accertamenti registrati nell'esercizio		
	8.5 Incidenza nuovi residui attivi in c/capitale su stock residui attivi in c/capitale	Totale residui attivi titolo 4 di competenza dell'esercizio / Totale residui attivi titolo 4 al 31 dicembre	Residui attivi di competenza / Stock residui attivi (%)	Rendiconto	S	Incidenza della formazione di nuovi residui attivi in c/capitale nell'esercizio rispetto allo stock di residui attivi in c/capitale al 31 dicembre		
	8.6 Incidenza nuovi residui attivi per riduzione di attività finanziarie su stock residui attivi per riduzione di attività finanziarie	Totale residui attivi titolo 5 di competenza dell'esercizio / Totale residui attivi titolo 5 al 31 dicembre	Residui attivi di competenza / Stock residui attivi (%)	Rendiconto	S	Incidenza della formazione di nuovi residui attivi per riduzione di attività finanziarie rispetto allo stock di residui attivi per riduzione di attività finanziarie al 31 dicembre		
	9 Smaltimento debiti non finanziari	9.1 Smaltimento debiti commerciali nati nell'esercizio	Pagamenti di competenza (Macroaggregati 1.3 "Acquisto di beni e servizi" + 2.2 "Investimenti fissi lordi e acquisto di terreni") / Impegni di competenza (Macroaggregati 1.3 "Acquisto di beni e servizi" + 2.2 "Investimenti fissi lordi e acquisto di terreni")	Pagamenti di competenza / Impegni di competenza (%)	Rendiconto	S	Capacità dell'ente di provvedere al pagamento di debiti esigibili nel corso dell'esercizio nell'ambito del medesimo esercizio	
		9.2 Smaltimento debiti commerciali nati negli esercizi precedenti	Pagamenti c/residui (Macroaggregati 1.3 "Acquisto di beni e servizi" + 2.2 "Investimenti fissi lordi e acquisto di terreni") / Stock residui al 1° gennaio (Macroaggregati 1.3 "Acquisto di beni e servizi" + 2.2 "Investimenti fissi lordi e acquisto di terreni")	Pagamenti c/residui / Stock residui (%)	Rendiconto	S	Capacità dell'ente di provvedere allo smaltimento dei residui relativi ad anni precedenti nel corso dell'esercizio oggetto di osservazione	

**Piano degli indicatori di bilancio**  
**Quadro sintetico - Rendiconto finanziario - Allegato n. 2**

Macro indicatore di primo livello	Nome indicatore	Calcolo indicatore	Fase di osservazione e unità di misura	Tempo di osservazione	Tipo	Spiegazione dell'indicatore	Note
9.3	Smaltimento debiti verso altre amministrazioni pubbliche nati nell'esercizio	Pagamenti di competenza					
		[Trasferimenti correnti a Amministrazioni Pubbliche (U.1.04.01.00.000)]					
		+ Trasferimenti di tributi (U.1.05.00.00.000)					
		+ Fondi perequativi (U.1.06.00.00.000)					
		+ Contributi agli investimenti a Amministrazioni pubbliche (U.2.03.01.00.000)					
		+ Altri trasferimenti in conto capitale (U.2.04.01.00.000 + U.2.04.11.00.000 + U.2.04.16.00.000 + U.2.04.21.00.000)]					
		/	Pagamenti di competenza / Impegni di competenza (%)	Rendiconto	S	Capacità di smaltimento, nell'esercizio, dei debiti non commerciali di competenza del medesimo esercizio, di parte corrente e in conto capitale, maturati dall'ente nei confronti di un'altra amministrazione pubblica	
		Impegni di competenza					
		[Trasferimenti correnti a Amministrazioni Pubbliche (U.1.04.01.00.000)]					
		+ Trasferimenti di tributi (U.1.05.00.00.000)					
+ Fondi perequativi (U.1.06.00.00.000)							
+ Contributi agli investimenti a Amministrazioni pubbliche (U.2.03.01.00.000)							
+ Altri trasferimenti in conto capitale (U.2.04.01.00.000 + U.2.04.11.00.000 + U.2.04.16.00.000 + U.2.04.21.00.000)]							
9.5	Smaltimento debiti verso altre amministrazioni pubbliche nati negli esercizi precedenti	Pagamenti in c/residui					
		[Trasferimenti correnti a Amministrazioni Pubbliche (U.1.04.01.00.000)]					
		+ Trasferimenti di tributi (U.1.05.00.00.000)					
		+ Fondi perequativi (U.1.06.00.00.000)					
		+ Contributi agli investimenti a Amministrazioni pubbliche (U.2.03.01.00.000)					
		+ Altri trasferimenti in conto capitale (U.2.04.01.00.000 + U.2.04.11.00.000 + U.2.04.16.00.000 + U.2.04.21.00.000)]					
		/	Pagamenti in c/residui / Stock residui (%)	Rendiconto	S	Capacità di smaltimento dello stock dei debiti non commerciali, di parte corrente e in conto capitale, maturati dall'ente nei confronti di un'altra amministrazione pubblica negli anni precedenti quello di osservazione	
		stock residui al 1° gennaio					
		[Trasferimenti correnti a Amministrazioni Pubbliche (U.1.04.01.00.000)]					
		+ Trasferimenti di tributi (U.1.05.00.00.000)					
+ Fondi perequativi (U.1.06.00.00.000)							
+ Contributi agli investimenti a Amministrazioni pubbliche (U.2.03.01.00.000)							
+ Altri trasferimenti in conto capitale (U.2.04.01.00.000 + U.2.04.11.00.000 + U.2.04.16.00.000 + U.2.04.21.00.000)]							
9.6	Indicatore annuale di tempestività dei pagamenti	Somma, per ciascuna fattura emessa a titolo corrispettivo di una transazione commerciale, dei giorni effettivi intercorrenti tra la data di scadenza della fattura o richiesta equivalente di pagamento e la data di pagamento ai fornitori moltiplicata per l'importo dovuto, rapportata alla somma degli importi pagati nel periodo di riferimento.		Giorni	Rendiconto	S	Indica, a livello annuale, la tempestività nei pagamenti da parte dell'amministrazione
10	Debiti finanziari	Impegni per estinzioni anticipate					
		Debito da finanziamento al 31/12 anno precedente (2)		Impegni su stock (%)	Rendiconto	S	Incidenza delle estinzioni anticipate di debiti finanziari sul totale dei debiti da finanziamento al 31/12
10.2	Incidenza estinzioni ordinarie debiti finanziari	(Totale impegni Titolo 4 della spesa - Impegni estinzioni anticipate)					
		Debito da finanziamento al 31/12 anno precedente (2)		Impegni su stock (%)	Rendiconto	S	Incidenza delle estinzioni ordinarie di debiti finanziari sul totale dei debiti da finanziamento al 31/12, al netto delle estinzioni anticipate

(2) Il debito da finanziamento è pari alla Lettera D1 dello stato patrimoniale passivo. Le Autonomie speciali che adottano il DLgs 118/2011 a decorrere dal 2016 elaborano l'indicatore a decorrere dal 2017.

(2) Il debito da finanziamento è pari alla Lettera D1 dello stato patrimoniale passivo. Le Autonomie speciali che adottano il DLgs 118/2011 a decorrere dal 2016 elaborano l'indicatore a decorrere dal 2017.

**Piano degli indicatori di bilancio**  
**Quadro sintetico - Rendiconto finanziario - Allegato n. 2**

Macro indicatore di primo livello	Nome indicatore	Calcolo indicatore	Fase di osservazione e unità di misura	Tempo di osservazione	Tipo	Spiegazione dell'indicatore	Note
	10.3	Sostenibilità debiti finanziari					
		Impegni					
		[(Totale 1.7 "interessi passivi"					
		- "Interessi di mora" (U.1.07.06.02.000)					
		- "Interessi per anticipazioni prestiti" (U.1.07.06.04.000)					
		+ Titolo 4 della spesa					
		- estinzioni anticipate)					
		- (Accertamenti Entrate categoria (E.4.02.06.00.000)					
		"Contributi agli investimenti direttamente destinati al					
		rimborso di prestiti da amministrazioni pubbliche"					
		+Trasferimenti in conto capitale per assunzione di debiti					
		dell'amministrazione da parte di amministrazioni pubbliche					
		(E.4.03.01.00.000)					
		+Trasferimenti in conto capitale da parte di					
		amministrazioni pubbliche per cancellazione di debiti					
		dell'amministrazione (E.4.03.04.00.000)]					
		/					
		Accertamenti					
		Titoli nn. 1, 2 e 3					
		Debito di finanziamento al 31/12 (2)					
		/					
		popolazione residente					
		(al 1° gennaio dell'esercizio di riferimento o, se non					
		disponibile, al 1° gennaio dell'ultimo anno disponibile)					
		Debito / Popolazione					
		residente					
		(€)					
		Rendiconto					
		S					
		Valutazione del livello di indebitamento pro					
		capite dell'amministrazione					
		11.1					
		11.1	Incidenza quota libera di parte corrente				
		nell'avanzo					
		Quota libera di parte corrente dell'avanzo					
		/					
		Avanzo di amministrazione (5)					
		Quota libera di parte					
		corrente dell'avanzo /					
		Avanzo di					
		amministrazione					
		(%)					
		Rendiconto					
		S					
		(4) Da compilare solo se la voce E, dell'allegato al					
		rendiconto concerne il risultato di amministrazione è					
		positivo o pari a 0.					
		(5) La quota libera di parte corrente del risultato di					
		amministrazione è pari alla voce E riportata nell'allegato					
		a) al rendiconto. Il risultato di amministrazione è pari					
		alla lettera A del predetto allegato a)					
		11.2					
		11.2	Incidenza quota libera in c/capitale				
		nell'avanzo					
		Quota libera in conto capitale dell'avanzo					
		/Avanzo di amministrazione (6)					
		Quota libera in conto					
		capitale dell'avanzo					
		/Avanzo di					
		amministrazione					
		(%)					
		Rendiconto					
		S					
		(6) La quota libera in c/capitale del risultato di					
		amministrazione è pari alla voce D riportata nell'allegato					
		a) al rendiconto. Il risultato di amministrazione è pari					
		alla lettera A riportata nel predetto allegato a).					
		11.3					
		11.3	Incidenza quota accantonata nell'avanzo				
		Quota accantonata nell'avanzo					
		/ Avanzo di amministrazione (7)					
		Quota accantonata					
		dell'avanzo / Avanzo					
		di amministrazione					
		(%)					
		Rendiconto					
		S					
		(7) La quota accantonata del risultato di					
		amministrazione è pari alla voce B riportata nell'allegato					
		a) al rendiconto. Il risultato di amministrazione è pari					
		alla lettera A del predetto allegato a).					
		11.4					
		11.4	Incidenza quota vincolata nell'avanzo				
		Quota vincolata nell'avanzo					
		/ Avanzo di amministrazione (8)					
		Quota vincolata					
		dell'avanzo / Avanzo					
		di amministrazione					
		(%)					
		Rendiconto					
		S					
		(8) La quota vincolata del risultato di amministrazione è					
		pari alla voce C riportata nell'allegato a) al rendiconto. Il					
		risultato di amministrazione è pari alla lettera A riportata					
		nel predetto allegato a).					

**Piano degli indicatori di bilancio**  
**Quadro sinottico - Rendiconto finanziario - Allegato n. 2**

Macro indicatore di primo livello	Nome indicatore	Calcolo indicatore	Fase di osservazione e unità di misura	Tempo di osservazione	Tipo	Spiegazione dell'indicatore	Note
12 Disavanzo di amministrazione	12.1 Quota disavanzo ripianato nell'esercizio	(Disavanzo di amministrazione esercizio precedente - Disavanzo di amministrazione esercizio in corso) /		Rendiconto	S	Quota di disavanzo ripianato nell'esercizio valutata quale differenza tra il disavanzo iniziale al 1° gennaio e quello alla fine dell'esercizio	(3) Indicatore da rappresentare solo se di importo >0. Il disavanzo è determinato facendo riferimento all'importo di cui alla lettera E dell'allegato al rendiconto riguardante il risultato di amministrazione dell'esercizio di riferimento, al netto del disavanzo da debito autorizzato e non contratto.
	12.2 Incremento del disavanzo rispetto all'esercizio precedente	(Disavanzo di amministrazione esercizio in corso - Disavanzo di amministrazione esercizio precedente) /		Rendiconto	S	Valutazione dell'incremento del disavanzo nell'esercizio rispetto al saldo dell'esercizio al 1° gennaio	(3) Indicatore da rappresentare solo se di importo >0. Il disavanzo è determinato facendo riferimento all'importo di cui alla lettera E dell'allegato al rendiconto riguardante il risultato di amministrazione dell'esercizio di riferimento, al netto del disavanzo da debito autorizzato e non contratto.
	12.3 Sostenibilità patrimoniale del disavanzo	Totale disavanzo di amministrazione (3) / Patrimonio netto (1)		Rendiconto	S	Valutazione del rapporto tra il disavanzo di amministrazione rilevato nell'esercizio e il patrimonio netto dell'ente	(1) Il Patrimonio Netto è pari alla Lettera A) dello stato patrimoniale passivo. Le Autonomie speciali che adottano il DLgs 118/2011 a decorrere dal 2016 elaborano l'indicatore a decorrere dal 2017. (3) Indicatore da rappresentare solo se di importo >0. Il disavanzo è determinato facendo riferimento all'importo di cui alla lettera E dell'allegato al rendiconto riguardante il risultato di amministrazione dell'esercizio di riferimento, al netto del disavanzo da debito autorizzato e non contratto.
13 Debiti fuori bilancio	13.1 Debiti riconosciuti e finanziati	Importo Debiti riconosciuti e finanziati / Totale impegni titolo I e titolo II	Disavanzo iscritto in spesa del conto del bilancio / Accertamenti dei titoli 1, 2 e 3 delle entrate	Rendiconto	S	Valutazione della sostenibilità del disavanzo effettivamente a carico dell'esercizio quale rapporto tra il disavanzo iscritto in spesa (stanziamento definitivo) e il totale degli accertamenti per i primi tre titoli di entrata	
	13.2 Debiti in corso di riconoscimento	Importo debiti fuori bilancio in corso di riconoscimento / Totale accertamento entrate dei titoli 1, 2 e 3		Rendiconto	S	Debiti riconosciuti e finanziati / impegni (%) debiti fuori bilancio in corso di riconoscimento / Accertamenti (%)	Dati extracontabili risultanti, ad esempio, da delibera di giunta o da schema di delibera presentato in consiglio
	13.3 Debiti riconosciuti e in corso di finanziamento	Importo Debiti fuori bilancio riconosciuti e in corso di finanziamento / Totale accertamento entrate dei titoli 1, 2 e 3		Rendiconto	S	Debiti fuori bilancio riconosciuti e in corso di finanziamento / Accertamenti (%)	Dati extracontabili risultanti, ad esempio, delibera di consiglio con copertura differita o rinviata

**Piano degli indicatori di bilancio**  
**Quadro sinottico - Rendiconto finanziario - Allegato n. 2**

Macro indicatore di primo livello	Nome indicatore	Calcolo indicatore	Fase di osservazione e unità di misura	Tempo di osservazione	Tipo	Spiegazione dell'indicatore	Note
14	Fondo pluriennale vincolato	14.1 Utilizzo del FPV	Importi indicati nell'Allegato al rendiconto concernente il FPV (%)	Rendiconto	S	Utilizzo del FPV	Il valore del "Fondo pluriennale vincolato corrente e capitale iscritto in entrata del bilancio" è riferibile a quello riportato nell'allegato b dell'allegato n. 10 del DLGS n. 118/2011 alla colonna a "Fondo pluriennale vincolato al 31 dicembre dell'esercizio N-1".  La "Quota del fondo pluriennale vincolato corrente e capitale non utilizzata nel corso dell'esercizio e rinviata agli esercizi successivi" è riferibile a quello riportato nell'allegato b dell'allegato n. 10 del DLGS n. 118/2011 alla colonna c "Quota del fondo pluriennale vincolato al 31 dicembre dell'esercizio N-1 rinviata all'esercizio N+1 e successivi".
15	Partite di giro e conto terzi	15.1 Incidenza partite di giro e conto terzi in entrata	Totale accertamenti Entrate per conto terzi e partite di giro degli enti locali (E.9.01.99.06.000) /	Rendiconto	S	Valutazione dell'incidenza delle entrate per partite di giro e conto terzi sul totale delle entrate correnti	
		15.2 Incidenza partite di giro e conto terzi in uscita	Totale impegni Uscite per conto terzi e partite di giro degli enti locali (U.7.01.99.06.000) /	Rendiconto	S	Valutazione dell'incidenza delle spese per partite di giro e conto terzi sul totale delle spese correnti	
		Totale accertamenti primi tre titoli di entrata					
		Totale impegni primo titolo di spesa					





<b>Prospetto dei dati SIOPE (Incassi)</b>
-------------------------------------------

Esercizio : 2021  
Mese di : Dicembre

Voci di : ENTRATA  
Calcolato su : REVERSALI

**Titolo 1 - Entrate correnti di natura tributaria, contributiva e perequativa**

SIOPE		Importo nel periodo	Importo a tutto il periodo
Codice	Descrizione		
E.1.01.01.06.001	Imposta municipale propria riscossa a seguito dell'attività ordinaria di gestione	1.091.065,50	2.462.983,04
E.1.01.01.06.002	Imposte municipale propria riscosse a seguito di attività di verifica e controllo	147.957,19	256.255,06
E.1.01.01.16.001	Addizionale comunale IRPEF riscossa a seguito dell'attività ordinaria di gestione	208.486,29	1.214.012,18
E.1.01.01.53.001	Imposta comunale sulla pubblicità e diritto sulle pubbliche affissioni riscossa a seguito dell'attività ordinaria di gestione	145,83	3.758,61
E.1.01.01.61.001	Tributo comunale sui rifiuti e sui servizi	478.070,02	1.956.952,64
E.1.01.01.76.001	Tassa sui servizi comunali (TASI) riscossa a seguito dell'attività ordinaria di gestione	8.124,42	20.669,76
E.1.01.01.76.002	Tassa sui servizi comunali (TASI) riscossa a seguito di attività di verifica e controllo	21.214,45	51.511,42
E.1.01.01.99.001	Altre imposte, tasse e proventi assimilati n.a.c. riscosse a seguito dell'attività ordinaria di gestione	0,00	9.421,12
E.1.03.01.01.001	Fondi perequativi dallo Stato	393.727,42	1.311.442,30
E.4.01.02.99.999	Altre imposte in conto capitale n.a.c.	0,00	77,36
<b>Totale Titolo 1</b>		<b>2.348.791,12</b>	<b>7.287.083,49</b>

**Titolo 2 - Trasferimenti correnti**

SIOPE		Importo nel periodo	Importo a tutto il periodo
Codice	Descrizione		
E.2.01.01.01.001	Trasferimenti correnti da Ministeri	9.529,87	240.649,98
E.2.01.01.01.003	Trasferimenti correnti da Presidenza del Consiglio dei Ministri	0,00	65.264,97
E.2.01.01.01.999	Trasferimenti correnti da altre Amministrazioni Centrali n.a.c.	77.143,63	130.952,29
E.2.01.01.02.001	Trasferimenti correnti da Regioni e province autonome	108.438,41	214.534,88
<b>Totale Titolo 2</b>		<b>195.111,91</b>	<b>651.402,12</b>

**Titolo 3 - Entrate extratributarie**

SIOPE		Importo nel periodo	Importo a tutto il periodo
Codice	Descrizione		
E.3.01.02.01.006	Proventi da impianti sportivi	0,00	4.266,50
E.3.01.02.01.008	Proventi da mense	49.293,95	358.754,57
E.3.01.02.01.014	Proventi da trasporti funebri, pompe funebri, illuminazione votiva	796,55	63.363,42
E.3.01.02.01.032	Proventi da diritti di segreteria e rogito	20.851,71	23.098,99
E.3.01.02.01.999	Proventi da servizi n.a.c.	74.469,11	482.106,62
E.3.01.03.01.002	Canone occupazione spazi e aree pubbliche	12.120,00	133.939,54
E.3.01.03.01.003	Proventi da concessioni su beni	29.064,00	209.815,08
E.3.01.03.02.002	Locazioni di altri beni immobili	19.440,90	106.394,54
E.3.02.03.01.004	Proventi da multe e sanzioni per violazioni delle norme del codice della strada a carico delle imprese	11.350,00	308.697,19
E.3.02.03.01.999	Proventi da altre multe, ammende, sanzioni e oblazioni a carico delle imprese	45.071,48	420.175,64
E.3.03.03.03.001	Interessi attivi da conti della tesoreria dello Stato o di altre Amministrazioni pubbliche	0,00	1,94
E.3.05.02.01.001	Rimborsi ricevuti per spese di personale (comando, distacco, fuori ruolo, convenzioni, ecc.)	32.835,50	84.898,26
E.3.05.99.02.001	Fondi incentivanti il personale (art. 113 del decreto legislativo n. 50/2016)	0,00	49.243,00

SIOPE		Importo nel periodo	Importo a tutto il periodo
Codice	Descrizione		
E.3.05.99.99.999	Altre entrate correnti n.a.c.	47.937,82	271.070,60
<b>Totale Titolo 3</b>		<b>343.231,02</b>	<b>2.515.825,89</b>

**Titolo 4 - Entrate in conto capitale**

SIOPE		Importo nel periodo	Importo a tutto il periodo
Codice	Descrizione		
E.4.02.01.01.999	Contributi agli investimenti da altre Amministrazioni Centrali n.a.c.	786.000,00	883.036,78
E.4.02.01.02.001	Contributi agli investimenti da Regioni e province autonome	66.290,44	352.290,44
E.4.02.03.03.999	Contributi agli investimenti da altre Imprese	2.283,84	438.410,25
E.4.04.02.01.001	Cessione di Terreni agricoli	14.110,06	52.283,31
E.4.05.01.01.001	Permessi di costruire	238.468,97	729.536,64
<b>Totale Titolo 4</b>		<b>1.107.153,31</b>	<b>2.455.557,42</b>

**Titolo 6 - Accensione di prestiti**

SIOPE		Importo nel periodo	Importo a tutto il periodo
Codice	Descrizione		
E.6.03.01.01.999	Accensione mutui e altri finanziamenti a medio lungo termine da altre Amministrazioni Centrali n.a.c.	0,00	632.000,00
<b>Totale Titolo 6</b>		<b>0,00</b>	<b>632.000,00</b>

**Titolo 9 - Entrate per conto di terzi e partite di giro**

SIOPE		Importo nel periodo	Importo a tutto il periodo
Codice	Descrizione		
E.9.01.01.02.001	Ritenute per scissione contabile IVA (split payment)	56.554,55	885.696,87
E.9.01.02.01.001	Ritenute erariali su redditi da lavoro dipendente per conto terzi	91.458,15	360.212,38
E.9.01.02.02.001	Ritenute previdenziali e assistenziali su redditi da lavoro dipendente per conto terzi	26.375,36	147.376,20
E.9.01.02.99.999	Altre ritenute al personale dipendente per conto di terzi	1.988,91	24.696,71
E.9.01.03.01.001	Ritenute erariali su redditi da lavoro autonomo per conto terzi	5.151,04	32.504,63
E.9.01.99.03.001	Rimborso di fondi economali e carte aziendali	442,97	4.521,53
E.9.02.01.02.001	Rimborso per acquisto di servizi per conto di terzi	826.466,26	952.460,70
<b>Totale Titolo 9</b>		<b>1.008.437,24</b>	<b>2.407.469,02</b>

**Totale Generale**                      **5.002.724,60**                      **15.949.337,94**

<b>Prospetto dei dati SIOPE (Spese)</b>
-----------------------------------------

Esercizio : 2021  
Mese di : Dicembre

Voci di : USCITA  
Calcolato su : MANDATI

**Titolo 1 - Spese correnti**

SIOPE		Importo nel periodo	Importo a tutto il periodo
Codice	Descrizione		
U.1.01.01.01.002	Voci stipendiali corrisposte al personale a tempo indeterminato	166.623,92	1.068.397,78
U.1.01.01.01.003	Straordinario per il personale a tempo indeterminato	915,54	7.598,22
U.1.01.01.01.004	Indennità ed altri compensi, esclusi i rimborsi spesa per missione, corrisposti al personale a tempo indeterminato	20.907,06	403.429,82
U.1.01.01.01.006	Voci stipendiali corrisposte al personale a tempo determinato	2.997,23	19.888,76
U.1.01.01.01.008	Indennità ed altri compensi, esclusi i rimborsi spesa documentati per missione, corrisposti al personale a tempo determinato	0,00	3.300,00
U.1.01.02.01.001	Contributi obbligatori per il personale	27.987,62	400.765,22
U.1.02.01.01.001	Imposta regionale sulle attività produttive (IRAP)	9.375,59	124.508,86
U.1.02.01.99.999	Imposte, tasse e proventi assimilati a carico dell'ente n.a.c.	387,97	6.487,84
U.1.03.01.01.001	Giornali e riviste	1.560,80	18.036,46
U.1.03.01.02.001	Carta, cancelleria e stampati	1.351,58	13.055,71
U.1.03.01.02.002	Carburanti, combustibili e lubrificanti	890,34	11.855,31
U.1.03.01.02.003	Equipaggiamento	842,32	10.196,34
U.1.03.01.02.006	Materiale informatico	43,07	5.741,05
U.1.03.01.02.008	Strumenti tecnico-specialistici non sanitari	12.815,27	76.648,17
U.1.03.01.02.010	Beni per consultazioni elettorali	0,00	4.872,68
U.1.03.01.02.011	Generi alimentari	15.227,85	106.575,14
U.1.03.01.02.999	Altri beni e materiali di consumo n.a.c.	535,79	88.220,36
U.1.03.02.01.001	Organi istituzionali dell'amministrazione - Indennità	7.316,02	52.497,07
U.1.03.02.01.008	Compensi agli organi istituzionali di revisione, di controllo ed altri incarichi istituzionali dell'amministrazione	0,00	48.896,32
U.1.03.02.02.001	Rimborso per viaggio e trasloco	614,97	1.400,22
U.1.03.02.02.005	Organizzazione e partecipazione a manifestazioni e convegni	1.964,01	31.311,23
U.1.03.02.02.999	Altre spese per relazioni pubbliche, convegni e mostre, pubblicità n.a.c.	70,00	5.399,80
U.1.03.02.04.999	Acquisto di servizi per altre spese per formazione e addestramento n.a.c.	0,00	4.592,50
U.1.03.02.05.001	Telefonia fissa	6.150,66	43.477,34
U.1.03.02.05.004	Energia elettrica	40.411,42	377.384,21
U.1.03.02.05.005	Acqua	3.842,96	53.401,56
U.1.03.02.05.006	Gas	138,05	267.145,28
U.1.03.02.05.999	Utenze e canoni per altri servizi n.a.c.	100,00	62.673,76
U.1.03.02.07.999	Altre spese sostenute per utilizzo di beni di terzi n.a.c.	0,00	631,20
U.1.03.02.09.001	Manutenzione ordinaria e riparazioni di mezzi di trasporto ad uso civile, di sicurezza e ordine pubblico	307,68	2.267,86
U.1.03.02.09.008	Manutenzione ordinaria e riparazioni di beni immobili	1.050,00	19.250,16
U.1.03.02.09.011	Manutenzione ordinaria e riparazioni di altri beni materiali	4.923,35	73.519,48
U.1.03.02.11.999	Altre prestazioni professionali e specialistiche n.a.c.	0,00	25.843,02
U.1.03.02.13.001	Servizi di sorveglianza, custodia e accoglienza	0,00	1.973,00
U.1.03.02.13.002	Servizi di pulizia e lavanderia	7.379,10	81.024,84
U.1.03.02.13.999	Altri servizi ausiliari n.a.c.	0,00	4.650,00
U.1.03.02.14.999	Altri servizi di ristorazione	1.407,18	6.702,57
U.1.03.02.15.001	Contratti di servizio di trasporto pubblico	62.229,38	233.673,78
U.1.03.02.15.003	Contratti di servizio per il trasporto di disabili e anziani	0,00	2.530,00
U.1.03.02.15.004	Contratti di servizio per la raccolta rifiuti	7.558,42	1.379.984,58
U.1.03.02.15.006	Contratti di servizio per le mense scolastiche	87.786,59	380.578,88
U.1.03.02.15.010	Contratti di servizio di asilo nido	0,00	8.918,67
U.1.03.02.15.999	Altre spese per contratti di servizio pubblico	85.565,61	733.474,33
U.1.03.02.16.002	Spese postali	2.154,35	28.323,24

SIOPE		Importo nel periodo	Importo a tutto il periodo
Codice	Descrizione		
U.1.03.02.18.001	Spese per accertamenti sanitari resi necessari dall'attività lavorativa	0,00	8.160,00
U.1.03.02.18.006	Acquisti di servizi sanitari per assistenza integrativa	32.074,87	383.203,59
U.1.03.02.18.014	Acquisti di servizi socio sanitari a rilevanza sanitaria	77.917,23	651.141,02
U.1.03.02.19.001	Gestione e manutenzione applicazioni	7.149,62	117.501,08
U.1.03.02.19.006	Servizi di sicurezza	1.253,31	13.940,86
U.1.03.02.99.002	Altre spese legali	0,00	31.649,89
U.1.03.02.99.005	Spese per commissioni e comitati dell'Ente	337,06	2.217,76
U.1.03.02.99.009	Acquisto di servizi per verde e arredo urbano	2.432,96	8.682,96
U.1.03.02.99.999	Altri servizi diversi n.a.c.	13.202,99	289.748,13
U.1.04.01.01.011	Trasferimenti correnti a enti centrali a struttura associativa	0,00	9.000,00
U.1.04.01.01.999	Trasferimenti correnti a altre Amministrazioni Centrali n.a.c.	17.517,22	60.079,86
U.1.04.01.02.002	Trasferimenti correnti a Province	0,00	105.450,74
U.1.04.01.02.006	Trasferimenti correnti a Comunità Montane	0,00	180.013,12
U.1.04.01.02.999	Trasferimenti correnti a altre Amministrazioni Locali n.a.c.	0,00	7.295,27
U.1.04.02.02.999	Altri assegni e sussidi assistenziali	0,00	2.500,00
U.1.04.02.05.999	Altri trasferimenti a famiglie n.a.c.	5.666,00	492.695,64
U.1.04.03.99.999	Trasferimenti correnti a altre imprese	93,00	161,60
U.1.04.04.01.001	Trasferimenti correnti a Istituzioni Sociali Private	11.600,00	64.418,00
U.1.07.05.04.003	Interessi passivi a Cassa Depositi e Prestiti SPA su mutui e altri finanziamenti a medio lungo termine	4.063,40	42.311,57
U.1.07.05.04.999	Interessi passivi a altre imprese su finanziamenti a medio lungo termine	2.157,35	4.578,38
U.1.09.02.01.001	Rimborsi di imposte e tasse di natura corrente	275,64	172.683,93
U.1.10.03.01.001	Versamenti IVA a debito per le gestioni commerciali	8.151,10	64.764,50
U.1.10.04.01.003	Premi di assicurazione per responsabilità civile verso terzi	24.732,09	82.262,53
<b>Totale Titolo 1</b>		<b>792.055,54</b>	<b>9.095.563,05</b>

**Titolo 2 - Spese in conto capitale**

SIOPE		Importo nel periodo	Importo a tutto il periodo
Codice	Descrizione		
U.2.02.01.01.999	Mezzi di trasporto ad uso civile, di sicurezza e ordine pubblico n.a.c.	0,00	26.849,78
U.2.02.01.03.999	Mobili e arredi n.a.c.	0,00	59.084,60
U.2.02.01.04.002	Impianti	0,00	35.587,12
U.2.02.01.09.001	Fabbricati ad uso abitativo	0,00	9.568,00
U.2.02.01.09.002	Fabbricati ad uso commerciale	2.220,40	56.677,32
U.2.02.01.09.003	Fabbricati ad uso scolastico	101.534,41	2.703.462,40
U.2.02.01.09.010	Infrastrutture idrauliche	5.011,76	100.283,32
U.2.02.01.09.013	Altre vie di comunicazione	90.122,84	323.020,52
U.2.02.01.09.014	Opere per la sistemazione del suolo	0,00	102.556,06
U.2.02.01.09.015	Cimiteri	6.047,54	51.825,94
U.2.02.01.09.016	Impianti sportivi	0,00	37.051,35
U.2.02.01.09.018	Musei, teatri e biblioteche	0,00	17.587,44
U.2.02.01.09.019	Fabbricati ad uso strumentale	13.962,90	15.256,10
U.2.02.01.09.999	Beni immobili n.a.c.	34.523,55	370.882,12
U.2.02.03.05.001	Incarichi professionali per la realizzazione di investimenti	27.070,84	104.441,72
U.2.03.01.02.006	Contributi agli investimenti a Comunità Montane	0,00	90.000,00
U.2.03.04.01.001	Contributi agli investimenti a Istituzioni Sociali Private	0,00	10.000,00
U.2.05.04.04.001	Rimborsi in conto capitale a Famiglie di somme non dovute o incassate in eccesso	0,00	11.983,57
U.2.05.99.99.999	Altre spese in conto capitale n.a.c.	0,00	21.683,65
<b>Totale Titolo 2</b>		<b>280.494,24</b>	<b>4.147.801,01</b>

**Titolo 4 - Rimborso di prestiti**

SIOPE		Importo nel periodo	Importo a tutto il periodo
Codice	Descrizione		
U.4.03.01.04.003	Rimborso Mutui e altri finanziamenti a medio lungo termine a Cassa Depositi e Prestiti - Gestione CDP SPA	26.254,33	125.278,87
U.4.03.01.04.004	Rimborso Mutui e altri finanziamenti a medio lungo termine a Cassa Depositi e Prestiti - Gestione Tesoro	51.665,26	70.225,37
U.4.03.01.04.999	Rimborso Mutui e altri finanziamenti a medio lungo termine ad altre imprese	206.819,00	413.415,26
<b>Totale Titolo 4</b>		<b>284.738,59</b>	<b>608.919,50</b>

**Titolo 7 - Spese per conto terzi e partite di giro**

SIOPE		Importo nel periodo	Importo a tutto il periodo
Codice	Descrizione		
U.7.01.01.02.001	Versamento delle ritenute per scissione contabile IVA (split payment)	38.556,31	880.824,34
U.7.01.02.01.001	Versamenti di ritenute erariali su Redditi da lavoro dipendente riscosse per conto terzi	29.040,03	372.556,62
U.7.01.02.02.001	Versamenti di ritenute previdenziali e assistenziali su Redditi da lavoro dipendente riscosse per conto terzi	10.129,70	149.477,74
U.7.01.02.99.999	Altri versamenti di ritenute al personale dipendente per conto di terzi	2.232,86	22.707,80
U.7.01.03.01.001	Versamenti di ritenute erariali su Redditi da lavoro autonomo per conto terzi	3.657,47	29.533,07
U.7.01.99.03.001	Costituzione fondi economici e carte aziendali	0,00	5.000,00
U.7.02.04.02.001	Restituzione di depositi cauzionali o contrattuali di terzi	490,00	2.695,00
U.7.02.99.99.999	Altre uscite per conto terzi n.a.c.	714.325,52	1.250.445,51
<b>Totale Titolo 7</b>		<b>798.431,89</b>	<b>2.713.240,08</b>

**Totale Generale                    2.155.720,26                    16.565.523,64**

## SERVIZI A DOMANDA INDIVIDUALE

	Entrate	Spese	Differenza	Copertura
1 Servizio pasti per Azienda Speciale R.S.A. Concesio				
2 Alberghi diurni e bagni pubblici				
3 Asili nido				
4 Convitti, campeggi, case per vacanze				
5 Colonie e soggiorni stagionali, stabilimenti termali				
6 Corsi extrascolastici di insegnamento di arti, sport ed altre discipline, fatta eccezione per quelli espressamente previsti dalla legge				
7 Giardini zoologici e botanici				
8 Impianti sportivi	4.266,50	5.000,00	-733,50	85,33%
9 Mattatoi pubblici				
10 Mense				
11 Mense scolastiche	335.805,66	416.548,83	-80.743,17	80,62%
12 Mercati e fiere attrezzate				
13 Pesa pubblica				
14 Servizi turistici diversi: stabilimenti balneari, approdi turistici e simili				
15 Spurgo pozzi neri				
16 Teatri				
17 Musei, pinacoteche, gallerie e mostre				
18 Spettacoli				
19 Trasporto carni macellate				
20 Trasporti funebri, pompe funebri, illuminazioni votive	59.652,07	63.000,00	-3.347,93	94,69%
21 Uso di locali adibiti stabilmente a riunioni non istituzionali: auditorium, palazzi dei congressi e simili				
22 Altri servizi: Pasti a domicilio e assistenza domiciliare	83.025,17	146.000,00	-62.974,83	56,87%
<b>TOTALE ...</b>	<b>482.749,40</b>	<b>630.548,83</b>	<b>-147.799,43</b>	<b>76,56%</b>




## COMUNE DI CONCESIO

Provincia di Brescia

### SPESE DI RAPPRESENTANZA SOSTENUTE NELL'ANNO 2021

N.	Descrizione dell'oggetto della spesa	Occasione in cui la spesa è stata sostenuta	Importo della spesa
1	Fornitura targhe commemorative	Targa per il gemellaggio targa per anniversario SEVAC targa per il premio bontà - settimana Montiniana targa per il pattinaggio	€ 341,60
2	Inaugurazione nuovo plesso scolastico	Inaugurazione scuola del 4 settembre 2021	€ 665,50
3	Fornitura corone d'alloro e composizioni floreali	Commemorazione Santo Lottieri Ricorrenza 25 aprile manifestazione del 4 novembre festa immacolata 8 dicembre	€ 1.256,60
	<b>Totale spese sostenute</b>		<b>€ 2.263,7</b>

- (1) ai fini dell'elencazione si richiamano i seguenti principio e criteri generali desunti dal consolidamento della giurisprudenza:
- stretta correlazione con le finalità istituzionali dell'ente;
  - sussistenza di elementi che richiedano una proiezione esterna delle attività dell'ente per il migliore perseguimento dei propri fini istituzionali;
  - rigorosa motivazione con riferimento allo specifico interesse istituzionale perseguito, alla dimostrazione del rapporto tra l'attività dell'ente e la spesa erogata, nonché alla qualificazione del soggetto destinatario dell'occasione della spesa;
  - rispondenza a criteri di ragionevolezza e di congruità rispetto ai fini.
- (2) E' richiesta la sottoscrizione di almeno due componenti del collegio, sempreché il regolamento non perdeva la presenza di tutti i componenti per il funzionamento, ovvero dell'unico revisore nei casi in cui l'organo sia costituito da un solo revisore.



**SOC22 - Relazione consuntiva - Obiettivi Sociale:**

<b>DENOMINAZIONE</b>	CONCESIO
<b>CODICE IDENTIFICATIVO</b>	BS061SIF11EW
<b>ULTIMA MODIFICA</b>	7/04/22 16:10:25

**Quadro 1 - Autodiagnosi del numero di utenti serviti**

Interventi e servizi

	Numero di utenti serviti 2019	Numero di utenti serviti 2021	Numero di utenti con bisogni inevasi (*) 2021
M12 - Utenti famiglia e minori	73	59	0
M15 - Utenti disabili	165	151	0
M18 - Utenti con dipendenze e salute mentale	15	15	0
M21 - Utenti anziani	219	225	0
M24 - Utenti immigrati e nomadi	155	150	0
M27 - Utenti povertà, disagio adulti e senza dimora	15	20	0
M30 - Utenti Multiutenza	0	0	0

Contributi economici

	Numero di utenti serviti 2019	Numero di utenti serviti 2021	Numero di utenti con bisogni inevasi (*) 2021
M35 - Utenti famiglia e minori	230	249	0
M36 - Utenti disabili	41	40	0
M37 - Utenti con dipendenze e salute mentale	0	0	0
M38 - Utenti anziani	71	64	0
M39 - Utenti immigrati e nomadi	95	93	0
M40 - Utenti povertà, disagio adulti e senza dimora	40	256	0
M41 - Utenti Multiutenza	0	0	0

Strutture

	Numero di utenti serviti 2019	Numero di utenti serviti 2021	Numero di utenti con bisogni inevasi (*) 2021
M44 - Utenti famiglia e minori	59	55	0
M47 - Utenti disabili	0	0	0
M50 - Utenti con dipendenze e salute mentale	0	0	0
M53 - Utenti anziani	0	0	0
M56 - Utenti immigrati e nomadi	0	0	0
M59 - Utenti povertà, disagio adulti e senza dimora	0	0	0
R01 - Utenti Multiutenza	0	0	0
<b>R02 - TOTALE UTENTI</b>	<b>1178</b>	<b>1377</b>	<b>0</b>

	Numero
R03 - Abitanti 2021	15585

	%
R04 - Livello di servizio effettivo 2021 (% di utenti serviti rispetto alla popolazione)	8,84

	%
R05 - Livello di servizio di riferimento 2021 (% di utenti figurativi standard rispetto alla popolazione)	5,43

**Nel 2021 il livello di servizio effettivo dell'ente locale è risultato non inferiore al livello di servizio di riferimento.**

**L'ente locale deve quindi procedere alla visualizzazione del Quadro 2 di autodiagnosi della spesa per il sociale.**

### **Quadro 2 - Autodiagnosi della spesa per il sociale**

Autodiagnosi della spesa per il sociale

	Euro
R06 - Fabbisogno standard monetario per la funzione sociale 2021	906750,16
R07 - Spesa storica 2017 calcolata con il questionario dei fabbisogni standard	1570983,58
R08 - Risorse aggiuntive effettive del sociale assegnate per il 2021	0,00
(*) Aggiornamento della spesa storica conseguente la chiusura del questionario FC40U al 17/03/2022	

**Nel 2017 la spesa dell'ente locale è risultata non inferiore al livello del fabbisogno standard per la funzione servizi sociali. Anche il livello dei servizi è risultato non inferiore a quello di riferimento. L'ente non deve compilare il Quadro 3 degli obiettivi di servizio.**

**L'ente locale può quindi procedere alla compilazione del Quadro 4 di relazione in formato strutturato.**

### Quadro 3 - Obiettivi di servizio 2021

Obiettivi di servizio 2021

	Euro
R09 - Risorse aggiuntive effettive del sociale assegnate per il 2021 da rendicontare	0

Obiettivi di servizio qualitativi 2021

OBIETTIVI DI SERVIZIO QUALITATIVI 2021	Numero	Spesa aggiuntiva	N° Utenti aggiuntivi figurativi
R10 - Assistenti sociali aggiuntivi (per raggiungimento soglia 1:6.500 ab.)		0,00	0
R11 - Altre figure professionali (educatori, ecc.) aggiuntive		0,00	0
R12 - Interventi per un significativo miglioramento dei servizi sociali			0

Obiettivi di servizio quantitativi 2021

OBIETTIVI DI SERVIZIO QUANTITATIVI 2021		Spesa aggiuntiva	N° Utenti aggiuntivi
R13 - Utenti aggiuntivi 2021 rispetto al 2019		0,00	0
R14 - Risorse aggiuntive trasferite all'Ambito Territoriale Sociale o alla forma di gestione associata			0
R15 - TOTALE OBIETTIVI DI SERVIZIO 2021		0,00	0

**L'ente non deve compilare il Quadro 3 degli obiettivi di servizio.**

**L'ente locale può procedere alla compilazione del Quadro 4.**

#### Quadro 4 - Relazione in formato strutturato

Obiettivi di servizio 2021

Il livello di spesa dell'ente locale è risultato non inferiore al livello del fabbisogno per la funzione del sociale e il livello dei servizi convenzionalmente calcolato risulta superiore a quello di riferimento a causa di:	
R16 - Scelta dell'amministrazione, dovuta ad una particolare configurazione delle preferenze locali, di destinare maggiori risorse ai servizi sociali	Si

Scelta dell'amministrazione di investire maggiori risorse per fornire i servizi sociali di maggiore qualità, quali:	
R17 - Personale maggiormente qualificato	Si
R18 - Numero assistenti sociali e altre figure professionali in termini pro capite più alto	Si
R19 - Presenza e mantenimento delle strutture sociali di proprietà comunale destinati ai servizi sociali	Si
R20 - Digitalizzazione dei servizi sociali	No
R21 - Sviluppo della rete territoriale integrata con l'ambito sociale di riferimento, comuni vicini, volontariato e terzo settore	Si
R22 - Altro (specificare nel campo della relazione in formato libero)	No

R40 - Relazione in formato libero

Durante l'anno 2021 si è proseguito nell'attuazione dei servizi e degli interventi, così come previsti e disciplinati nel Piano Socio Assistenziale. Anche per l'anno 2021 ci si è avvalsi della fattiva collaborazione del CAAF per la compilazione dell'ISEE che è ormai richiesto per l'accesso a varie tipologie di servizi e per l'accesso a varie tipologie di contributo. Il Comune di Concesio sulla base di quanto previsto dal D.L. 154/2020 ha ottenuto uno specifico finanziamento da destinare all'erogazione di buoni spesa utilizzabili per l'acquisto di generi alimentari e di prima necessità al fine di attivare interventi di solidarietà alimentare a favore delle famiglie del territorio in difficoltà economica a seguito dell'emergenza epidemiologica da Covid 19. Il primo avviso è stato aperto nel periodo dicembre 2020 – gennaio 2021, raccogliendo 95 istanze, di cui 87 accolte con l'erogazione del contributo per la spesa e 8 respinte. Nel mese di giugno è stato indetto un secondo Avviso per l'accesso a questa misura a seguito del quale sono pervenute n. 67 richieste e sono stati erogati buoni spesa a n. 55 nuclei familiari. Nel mese di ottobre è stato indetto un terzo Avviso per la medesima misura a seguito della quale sono pervenute n. 64 richieste e sono stati erogati buoni spesa a n. 55 nuclei familiari. Il 27/09/2021 è stato aperto un Avviso per l'erogazione di contributi per il pagamento di utenze domestiche, al fine di sostenere i nuclei familiari in stato di particolare fragilità economica, anche a seguito dell'emergenza epidemiologica; le domande pervenute sono state n° 79 di cui n° 76 accolte. E' stato inoltre indetto un Avviso per l'erogazione di contributi per il pagamento della tassa rifiuti igiene ambientale a favore dei nuclei familiari con più di cinque componenti; le domande pervenute ed accolte sono state n° 10. Per quanto riguarda il supporto alle famiglie per il contrasto alla morosità ed il sostegno al canone di locazione, nel 2021 sono stati promossi diversi interventi. A supporto del canone di locazione è stato emesso il relativo bando nei primi due mesi dell'anno, raccogliendo 108 domande, di cui 1 una sola istanza respinta, ed erogando un totale complessivo di € 58.463,34. Al fine di contrastare la morosità incolpevole e favorire la mobilità nell'ambito delle locazioni, a giugno sono stati pubblicati tre bandi aperti fino alla fine del 2021: 1) Avviso per inquilini morosi indetto a seguito dell'emergenza epidemiologica, destinato a nuclei familiari in locazione sul libero mercato, al quale hanno aderito 5 famiglie, 3 delle quali hanno potuto beneficiare del contributo a sostegno dei canoni non pagati; 2) Avviso per inquilini morosi incolpevoli con sfratto esecutivo, per il quale non sono state presentate istanze; 3) Avviso per favorire la mobilità nell'ambito delle locazioni, per il quale hanno fatto richiesta di contributo 3 nuclei familiari, ma solo per uno si è potuto procedere con l'erogazione di un contributo finalizzato alla copertura parziale di canoni di locazione scaduti. Sono stati segnalati ad un'associazione di volontariato, presente sul territorio, n. 61 utenti per la consegna del pacco viveri. Sono proseguiti tutti gli interventi rivolti ai minori e famiglie previsti dal Piano comunale socio-assistenziale tra cui l'erogazione del servizio di asilo nido che svolge un'importante funzione di supporto. Per quanto riguarda la misura Nidi Gratis per l'anno 2020/2021 le domande presentate sono state 18, di cui 15 accolte; mentre per l'anno educativo 2021/22 le domande raccolte sono state 16, di cui 4 non ammesse poiché mancanti dei requisiti previsti dalla normativa regionale. Sempre in relazione al sistema dei servizi 0-6 anni, nel 2021 è stato erogato il Fondo nazionale per il sistema educativo dei servizi 0-6 anni- annualità 2020, distribuendolo anche ai 3 servizi privati presenti sul territorio: un nido, un micronido e un nido famiglia. Il totale complessivo delle risorse distribuite ammonta ad € 20.873,86. E' proseguita la raccolta delle domande per l'erogazione degli assegni di maternità (ne sono stati erogati n. 16) e dei nuclei familiari con almeno tre figli minori (ne sono stati erogati n. 48). Il servizio sociale si è inoltre occupato, in sinergia con l'equipe minori di Civitas srl, del monitoraggio costante di n. 1 nucleo familiari (genitore con minori) e di n. 7 soggetti inseriti presso comunità educative. A favore di minori in condizioni di disagio sono stati attivati, in collaborazione con il Servizio Disagio e il Servizio Tutela Minori di Civitas srl, nonché con enti gestori esterni, interventi di assistenza domiciliare educativa (n. 9 minori). Laddove invece il minore sia stato inserito temporaneamente in un nucleo familiare diverso da quello di origine, l'Amministrazione Comunale ha concesso contributi economici a sostegno dell'attività svolta dalle famiglie affidatarie (n. 5 minori). E' proseguita l'attuazione del progetto "Nuovi nati" tramite l'erogazione di un buono spendibile presso le farmacie del territorio: nel corso di questi mesi sono stati erogati n. 117 buoni. Importanti sono stati anche gli interventi ed i servizi erogati alle persone diversamente abili. Si precisa che i servizi erogati, per i quali si è provveduto ad integrazioni al pagamento della retta, sono stati: la frequenza a Centri socio educativi (n. 13 utenti), a Servizi di Formazione all'Autonomia (n. 5 utenti), a Centri diurni disabili (n. 11 utenti) e a Centri residenziali e Comunità Alloggio per disabili (n. 7 utenti). Per quanto riguarda l'assistenza educativa scolastica per studenti con disabilità, il 2021 ha visto un notevole sforzo sia economico che operativo, passando da 32 utenti seguiti dell'anno scolastico 2020/21 e l'erogazione di 457 ore settimanali ai 37 studenti dell'anno scolastico 2021/22 con 508 ore settimanali presunte. Inoltre si è provveduto all'attivazione del servizio di trasporto scolastico per gli studenti con disabilità frequentanti le scuole superiori, le cui famiglie non sono in grado di sostenere tale incombenza per esigenze lavorative o di altra tipologia. L'ufficio ha rilasciato n. 57 nuovi contrassegni per disabili, ha provveduto a rinnovarne 38 ed a duplicarne n. 3. Nel mese di ottobre è stato indetto un bando per l'erogazione di contributi per i soggiorni estivi a favore di soggetti diversamente abili ed a tal fine sono stati erogati n. 2 contributi. Sono inoltre proseguiti gli interventi a favore degli anziani tra cui l'erogazione del servizio pasti a domicilio (n. 60 utenti mensili in media), il servizio di assistenza domiciliare in collaborazione con l'Azienda Speciale Comune di Concesio (n. 41 utenti) e il servizio di telesoccorso (n. 6 utenti). Da gennaio 2021 è stato rinnovato il contratto di affidamento al Centro Operativo Soccorso Pubblico (COSP) di Bovezzo del servizio di trasporto a favore degli anziani ultrasessantacinquenni e delle persone con disabilità e in temporanea difficoltà. Complessivamente nell'arco dei 12 mesi sono svolti 264 trasporti, relativi a 95 diversi richiedenti. Per quanto riguarda le persone anziane ospiti delle RSA, nel 2021 c'è stato un incremento delle richieste di sostegno economico da parte delle famiglie, passando dai 5 ospiti del 2020 agli 8 del 2021, con un consistente incremento del valore complessivo di rette coperto. Sono inoltre stati indetti, a partire dal 21/06, a favore degli anziani ultrasessantacinquenni, appositi bandi di contributo per il pagamento delle spese di riscaldamento e farmaci: sono pervenute n. 32 domande per il contributo spese riscaldamento ed a tal fine sono stati erogati n. 30 contributi. Sono inoltre

pervenute n. 7 domande per il contributo farmaci e sono stati erogati n. 7 contributi. Nel mese di novembre è stato indetto una bando per l'erogazione di contributi per il pagamento dei tickets a favore dei nuclei familiari aventi determinati requisiti economici: a seguito dell'istruttoria di n. 8 richieste sono stati erogati n. 8 contributi. Rispetto agli alloggi di Edilizia Residenziale Pubblica (ERP) di proprietà dell'ALER, si è provveduto all'assegnazione di n. 3 alloggi, relativi alla graduatoria in vigore fino all'attivazione del nuovo sistema regionale di gestione degli alloggi pubblici (Servizi Abitativi Pubblici – SAP), partito ad ottobre 2021. Col nuovo sistema, infatti, vengono attivati per 2 volte nell'arco di ogni anno gli avvisi per l'assegnazione degli alloggi pubblici (SAP) di proprietà dei Comuni e dell'Aler, aventi come riferimento territoriale l'intero ambito della Valle Trompia. Il Comune di Concesio, in occasione dell'apertura di ogni avviso, mette a disposizione - sia per informazioni che per il supporto all'inserimento delle domande – oltre al personale dell'Ufficio Servizi Sociali, anche una postazione informatica con lettore di CRS utile all'inserimento nel portale regionale delle istanze di assegnazione degli alloggi. Nell'avviso attivato a ottobre 2021, sono state inserite presso la postazione comunale 11 istanze ed almeno altrettante sono state supportate telefonicamente per l'inserimento autonomo della richiesta. Rimanendo in tema di alloggi, il servizio dei minialloggi ha visto nel 2021 occupati 20 alloggi di proprietà comunale, siti in via Sangervasio 169 e via Cottinelli 54 a cui si aggiunge un alloggio occupato in via Aldo Moro. Durante il periodo estivo del 2021 è stato emesso un bando per l'assegnazione degli alloggi vuoti. A tal fine sono pervenute n. 8 richieste con l'accoglimento di 5 di esse. Due alloggi sono stati, quindi, assegnati entro la fine dell'anno, mentre un terzo sarà assegnato nel 2022, non appena ultimati i lavori di manutenzione ordinaria necessari per l'assegnazione.

CODICE DI VERIFICA

fXnES9DGSM9iLV4u3cHG

## CONTO ECONOMICO

CONTO ECONOMICO	ANNO 2021	ANNO 2020
<b>A) COMPONENTI POSITIVI DELLA GESTIONE</b>		
1) Proventi da tributi	6.226.038,36	6.628.377,43
2) Proventi da fondi perequativi	1.293.964,40	1.294.350,29
3) Proventi da trasferimenti e contributi	1.895.581,45	1.921.234,60
a) Proventi da trasferimenti correnti	1.354.372,97	1.797.802,39
b) Quota annuale di contributi agli investimenti	0,00	123.432,21
c) Contributi agli investimenti	541.208,48	0,00
4) Ricavi delle vendite e prestazioni e proventi da servizi pubblici	1.372.838,26	1.156.367,68
a) Proventi derivanti dalla gestione dei beni	499.264,18	237.564,76
b) Ricavi della vendita di beni	0,00	0,00
c) Ricavi e proventi dalla prestazione di servizi	873.574,08	918.802,92
5) Variazioni nelle rimanenze di prodotti in corso di lavorazione, etc. (+/-)	0,00	0,00
6) Variazione dei lavori in corso su ordinazione	0,00	0,00
7) Incrementi di immobilizzazioni per lavori interni	0,00	0,00
8) Altri ricavi e proventi diversi	1.144.527,39	1.352.857,57
<b>TOTALE COMPONENTI POSITIVI DELLA GESTIONE (A)</b>	<b>11.932.949,86</b>	<b>12.353.187,57</b>
<b>B) COMPONENTI NEGATIVI DELLA GESTIONE</b>		
9) Acquisto di materie prime e/o beni di consumo	324.939,73	418.954,87
10) Prestazioni di servizi	5.573.781,90	5.050.309,81
11) Utilizzo beni di terzi	34.986,02	30.628,00
12) Trasferimenti e contributi	1.452.141,60	2.304.456,93
a) Trasferimenti correnti	1.352.141,60	2.204.456,93
b) Contributi agli investimenti ad altre Amministrazioni pubb.	90.000,00	90.000,00
c) Contributi agli investimenti ad altri soggetti	10.000,00	10.000,00

CONTO ECONOMICO	ANNO 2021	ANNO 2020
13) Personale	1.814.513,92	2.040.124,88
14) Ammortamenti e svalutazioni	997.881,35	2.530.369,92
a) Ammortamenti di immobilizzazioni Immateriali	14.332,61	69.612,08
b) Ammortamenti di immobilizzazioni materiali	910.404,80	1.164.417,98
c) Altre svalutazioni delle immobilizzazioni	0,00	0,00
d) Svalutazione dei crediti	73.143,94	1.296.339,86
15) Variazioni nelle rimanenze di materie prime e/o beni di consumo (+/-)	0,00	0,00
16) Accantonamenti per rischi	0,00	0,00
17) Altri accantonamenti	82.199,79	169.090,21
18) Oneri diversi di gestione	87.416,74	88.340,41
<b>TOTALE COMPONENTI NEGATIVI DELLA GESTIONE (B)</b>	<b>10.367.861,05</b>	<b>12.632.275,03</b>
<b>DIFFERENZA FRA COMP. POSITIVI E NEGATIVI DELLA GESTIONE (A-B)</b>	<b>1.565.088,81</b>	<b>-279.087,46</b>
<b>C) PROVENTI ED ONERI FINANZIARI</b>		
<i>Proventi finanziari</i>		
19) Proventi da partecipazioni	0,00	17.892,00
a) da società controllate	0,00	0,00
b) da società partecipate	0,00	17.892,00
c) da altri soggetti	0,00	0,00
20) Altri proventi finanziari	1,94	2,49
<b>Totale proventi finanziari</b>	<b>1,94</b>	<b>17.894,49</b>
<i>Oneri finanziari</i>		
21) Interessi ed altri oneri finanziari	46.889,95	43.086,16
a) Interessi passivi	46.889,95	43.086,16
b) Altri oneri finanziari	0,00	0,00
<b>Totale oneri finanziari</b>	<b>46.889,95</b>	<b>43.086,16</b>
<b>TOTALE PROVENTI ED ONERI FINANZIARI (C)</b>	<b>-46.888,01</b>	<b>-25.191,67</b>
<b>D) RETTIFICHE DI VALORE ATTIVITA' FINANZIARIE</b>		

CONTO ECONOMICO		ANNO 2021	ANNO 2020
22) Rivalutazioni		5.404,91	0,00
23) Svalutazioni		0,00	0,00
	<b>TOTALE RETTIFICHE (D)</b>	5.404,91	0,00
<b>E) PROVENTI ED ONERI STRAORDINARI</b>			
24) Proventi straordinari		644.592,98	660.267,45
a) Proventi da permessi di costruire		0,00	0,00
b) Proventi da trasferimenti in conto capitale		0,00	0,00
c) Sopravvenienze attive e insussistenze del passivo		592.132,27	607.846,42
d) Plusvalenze patrimoniali		52.460,71	52.421,03
e) Altri proventi straordinari		0,00	0,00
25) Oneri straordinari		644.592,98	660.267,45
a) Trasferimenti in conto capitale		0,00	0,00
b) Sopravvenienze passive e insussistenze dell'attivo		1.436.825,05	1.252.700,85
c) Minusvalenze patrimoniali		0,00	266,62
d) Altri oneri straordinari		14.000,00	14.000,00
	<b>Totale oneri straordinari</b>	1.450.825,05	1.266.967,47
	<b>Totale proventi straordinari</b>	1.450.825,05	1.266.967,47
	<b>TOTALE PROVENTI ED ONERI STRAORDINARI (E)</b>	-806.232,07	-606.700,02
	<b>RISULTATO PRIMA DELLE IMPOSTE (A-B+C+D+E)</b>	717.373,64	-910.979,15
26) Imposte (*)		127.085,90	131.587,05
27) RISULTATO DELL'ESERCIZIO		590.287,74	-1.042.566,20

## STATO PATRIMONIALE - ATTIVO

STATO PATRIMONIALE - (ATTIVO)	ANNO 2021	ANNO 2020
A) CREDITI vs. LO STATO ED ALTRE AMMINISTRAZIONI PUBBLICHE PER LA PARTECIPAZIONE AL FONDO DI DOTAZIONE	0,00	0,00
<b>TOTALE CREDITI vs PARTECIPANTI (A)</b>		
B) IMMOBILIZZAZIONI		
I) Immobilizzazioni immateriali		
1) Costi di impianto e di ampliamento	0,00	0,00
2) Costi di ricerca sviluppo e pubblicità	0,00	0,00
3) Diritti di brevetto ed utilizzazione opere dell'ingegno	8.791,32	8.791,32
4) Concessioni, licenze, marchi e diritti simile	0,00	0,00
5) Avviamento	0,00	0,00
6) Immobilizzazioni in corso ed acconti	0,00	0,00
9) Altre	95.196,17	109.528,78
	103.987,49	118.320,10
<b>Totale immobilizzazioni immateriali</b>		
II) Immobilizzazioni materiali		
1) Beni demaniali	15.812.402,33	16.348.536,72
1.1) Terreni	1.994.280,23	1.994.280,23
1.2) Fabbricati	1.556.200,00	1.603.127,55
1.3) Infrastrutture	12.261.922,10	12.751.128,94
1.9) Altri beni demaniali	0,00	0,00
III 2) Altre immobilizzazioni materiali	24.007.986,87	24.382.257,28
2.1) Terreni	5.001.328,84	5.001.328,84
a) di cui in leasing finanziario	0,00	0,00
2.2) Fabbricati	18.927.014,05	19.288.655,50
a) di cui in leasing finanziario	0,00	0,00

STATO PATRIMONIALE - (ATTIVO)	ANNO 2021	ANNO 2020
2.3) Impianti e macchinari	0,00	0,00
a) di cui in leasing finanziario	0,00	0,00
2.4) Attrezzature industriali e commerciali	51.072,73	52.423,27
2.5) Mezzi di trasporto	9.830,04	15.200,00
2.6) Macchine per ufficio e hardware	1.125,88	1.125,88
2.7) Mobili e arredi	17.615,33	23.523,79
2.8) Infrastrutture	0,00	0,00
2.99) Altri beni materiali	0,00	0,00
3) Immobilizzazioni in corso ed acconti	4.954.070,77	1.199.738,83
<b>Totale immobilizzazioni materiali</b>	<b>44.774.459,97</b>	<b>41.930.532,83</b>
IV) Immobilizzazioni Finanziarie		
1) Partecipazioni in	803.391,56	797.986,65
a) imprese controllate	0,00	0,00
b) imprese partecipate	803.391,56	797.986,65
c) altri soggetti	0,00	0,00
2) Crediti verso	0,00	0,00
a) altre amministrazioni pubbliche	0,00	0,00
b) imprese controllate	0,00	0,00
c) imprese partecipate	0,00	0,00
d) altri soggetti	0,00	0,00
3) Altri titoli	0,00	0,00
<b>Totale immobilizzazioni finanziarie</b>	<b>803.391,56</b>	<b>797.986,65</b>
<b>TOTALE IMMOBILIZZAZIONI (B)</b>	<b>45.681.839,02</b>	<b>42.846.839,58</b>
C) ATTIVO CIRCOLANTE		
I) Rimanenze	0,00	0,00
II) Crediti	0,00	0,00
<b>Totale rimanenze</b>	<b>0,00</b>	<b>0,00</b>

STATO PATRIMONIALE - (ATTIVO)	ANNO 2021	ANNO 2020
1) Crediti di natura tributaria	1.331.453,24	2.395.857,79
a) Crediti da tributi destinati al finanziamento della sanità	0,00	0,00
b) Altri crediti da tributi	1.292.092,29	2.329.858,00
c) Crediti da Fondi perequativi	39.360,95	65.999,79
2) Crediti per trasferimenti e contributi	4.243.367,31	2.943.463,07
a) verso amministrazioni pubbliche	4.127.410,64	2.934.474,83
b) imprese controllate	0,00	0,00
c) imprese partecipate	0,00	0,00
d) verso altri soggetti	115.956,67	8.988,24
3) Verso clienti ed utenti	3.264.195,39	2.982.057,83
4) Altri Crediti	421.155,60	1.197.084,50
a) verso l'erario	10,67	561,60
b) per attività svolta per c/terzi	156.842,27	191.548,12
c) altri	264.302,66	1.004.974,78
<b>Totale crediti</b>	<b>9.260.171,54</b>	<b>9.518.463,19</b>
III) Attività finanziarie che non costituiscono immobilizzi		
1) Partecipazioni	0,00	0,00
2) Altri titoli	0,00	0,00
<b>Totale attività finanziarie che non costituiscono immobilizzi</b>	<b>0,00</b>	<b>0,00</b>
IV) Disponibilità liquide		
1) Conto di tesoreria	3.295.174,03	3.911.359,73
a) Istituto tesoriere	3.295.174,03	0,00
b) presso Banca d'Italia	0,00	3.911.359,73
2) Altri depositi bancari e postali	16.952,74	108.697,88
3) Denaro e valori in cassa	0,00	0,00
4) Altri conti presso la tesoreria statale intestati all'ente	0,00	0,00
<b>Totale disponibilità liquide</b>	<b>3.312.126,77</b>	<b>4.020.057,61</b>

STATO PATRIMONIALE - (ATTIVO)	ANNO 2021	ANNO 2020
<b>TOTALE ATTIVO CIRCOLANTE (C)</b>	12.572.298,31	13.538.520,80
D) RATEI E RISCONTI		
1) Ratei attivi	183,04	183,04
2) Risconti attivi	0,00	0,00
<b>TOTALE RATEI E RISCONTI (D)</b>	183,04	183,04
<b>TOTALE DELL'ATTIVO (A+B+C+D)</b>	58.254.320,37	56.385.543,42

## STATO PATRIMONIALE - PASSIVO

STATO PATRIMONIALE - (PASSIVO)	ANNO 2021	ANNO 2020
<b>A) PATRIMONIO NETTO</b>		
I) Fondo di dotazione	17.953.125,05	17.953.125,05
II) Riserve	21.113.867,66	20.478.857,93
b) da capitale	566.733,30	566.733,30
c) da permessi di costruire	3.984.554,55	3.267.921,39
d) riserve indisponibili per beni demaniali e patrimoniali indisponibili e per i beni culturali	16.348.536,72	16.348.536,72
e) altre riserve indisponibili	0,00	0,00
f) altre riserve disponibili	214.043,09	0,00
III) Risultato economico dell'esercizio	590.287,74	-1.042.566,20
IV) Risultati economici di esercizi precedenti	1.680.962,40	0,00
V) Riserve negative per beni indisponibili	0,00	0,00
	<b>41.338.242,85</b>	<b>37.389.416,78</b>
<b>B) FONDI PER RISCHI ED ONERI</b>		
1) Per trattamento di quiescenza	0,00	0,00
2) Per imposte	0,00	0,00
3) Altri	245.279,94	3.112.345,38
	<b>245.279,94</b>	<b>3.112.345,38</b>
<b>C) TRATTAMENTO DI FINE RAPPORTO</b>		
	<b>0,00</b>	<b>0,00</b>
<b>D) DEBITI</b>		
1) Debiti da finanziamento	4.360.542,72	4.969.462,31
a) prestiti obbligazionari	0,00	0,00
b) v/ altre amministrazioni pubbliche	0,00	0,00
c) verso banche e tesoriere	0,00	0,00
	<b>4.360.542,72</b>	<b>4.969.462,31</b>
<b>TOTALE T.F.R. (C)</b>	<b>0,00</b>	<b>0,00</b>
<b>TOTALE FONDI RISCHI ED ONERI (B)</b>	<b>245.279,94</b>	<b>3.112.345,38</b>
<b>TOTALE PATRIMONIO NETTO (A)</b>	<b>41.338.242,85</b>	<b>37.389.416,78</b>

STATO PATRIMONIALE - (PASSIVO)	ANNO 2021	ANNO 2020
d) verso altri finanziatori	4.360.542,72	4.969.462,31
2) Debiti verso fornitori	3.244.942,90	4.141.414,22
3) Acconti	0,00	0,00
4) Debiti per trasferimenti e contributi	1.401.957,97	1.032.286,10
a) enti finanziati dal servizio sanitario nazionale	0,00	0,00
b) altre amministrazioni pubbliche	789.041,57	299.234,49
c) imprese controllate	0,00	0,00
d) imprese partecipate	0,00	0,00
e) altri soggetti	612.916,40	733.051,61
5) Altri debiti	1.019.503,04	804.892,71
a) tributari	367.650,91	498.937,10
b) verso istituti di previdenza e sicurezza sociale	74.931,81	89.325,40
c) per attività svolta per c/terzi	0,00	0,00
d) altri	576.920,32	216.630,21
	10.026.946,63	10.948.055,34
<b>TOTALE DEBITI (D)</b>		
E) RATEI E RISCONTI		
I) Ratei passivi	237.607,08	241.757,36
II) Risconti passivi	6.406.243,87	4.693.968,56
1) Contributi agli investimenti	6.406.243,87	3.990.975,10
a) da altre amministrazioni pubbliche	5.951.695,85	3.705.685,85
b) da altri soggetti	454.548,02	285.289,25
2) Concessioni pluriennali	0,00	0,00
3) Altri risconti passivi	0,00	702.993,46
	6.643.850,95	4.935.725,92
<b>TOTALE RATEI E RISCONTI (E)</b>		
<b>TOTALE DEL PASSIVO (A+B+C+D+E)</b>	58.254.320,37	56.385.543,42
CONTI D'ORDINE	0,00	0,00
1) Impegni su esercizi futuri	2.864.619,50	3.273.249,59

STATO PATRIMONIALE - (PASSIVO)	ANNO 2021	ANNO 2020
2) Beni di terzi in uso	0,00	0,00
3) Beni dati in uso a terzi	0,00	0,00
4) Garanzie prestate a amministrazioni pubbliche	0,00	0,00
5) Garanzie prestate a imprese controllate	0,00	0,00
6) Garanzie prestate a imprese partecipate	0,00	0,00
7) Garanzie prestate a altre imprese	3.699.621,98	3.933.958,23
<b>TOTALE CONTI D'ORDINE</b>	<b>6.564.241,48</b>	<b>7.207.207,82</b>



**COMUNE DI CONCESIO**

**NOTA INTEGRATIVA  
AL RENDICONTO 2021**

## INDICE

<b>Nota integrativa al rendiconto</b>	1
Quadro normativo di riferimento	
Criterio generale di attribuzione dei valori contabili	
<b>Conto del bilancio e conto del patrimonio</b>	2
Rendiconto d'esercizio ed effetti sul bilancio	
Sintesi dei dati finanziari a consuntivo	
Composizione del risultato di amministrazione	
Consistenza patrimoniale	
Parametri di deficit strutturale	
Altre considerazioni su bilancio e patrimonio	
<b>Analisi dei vincoli del risultato</b>	5
Analisi dei vincoli sul risultato	
Composizione della parte accantonata del risultato	
Composizione della parte vincolata del risultato	
Composizione della parte destinata agli investimenti	
Altre considerazioni sui vincoli del risultato	
<b>Situazione contabile a rendiconto</b>	7
Equilibri finanziari e principi contabili	
Composizione ed equilibrio del bilancio corrente	
Composizione ed equilibrio del bilancio investimenti	
Verifica equilibri e obiettivo di finanza pubblica	
Gestione dei movimenti di cassa	
Gestione dei residui	
Altre considerazioni sulla situazione contabile	
<b>Aspetti della gestione con elevato grado di rigidità</b>	13
Rilevanza e significatività di taluni fenomeni	
Spesa per il personale	
Dinamica della forza lavoro	
Livello di indebitamento	
Esposizione per interessi passivi	
Partecipazioni in società	
Disponibilità di enti strumentali	
Gestione dei servizi a domanda individuale	
Costo dei principali servizi a domanda individuale erogati	
Altre considerazioni sulla gestione	
<b>Aspetti finanziari o patrimoniali monitorati</b>	18
Monitoraggio di fenomeni comparabili nel tempo	
Avanzo o disavanzo applicato in entrata	
Gestione contabile del fondo pluriennale vincolato	
Composizione del fondo pluriennale vincolato	
Fondo pluriennale vincolato applicato in entrata	
Consistenza del fondo crediti di dubbia esigibilità	
Accantonamenti in fondi rischi	
<b>Criteri di valutazione delle entrate</b>	23
Previsioni definitive e accertamenti di entrata	
Tributi	
Trasferimenti correnti	
Entrate extratributarie	
Entrate in conto capitale	
Riduzione di attività finanziarie	
Accensione di prestiti	
Anticipazioni	
Altre considerazioni sulle entrate	

<b>Criteria di valutazione delle uscite</b>	28
Previsioni definitive e impegni di spesa	
Spese correnti	
Spese in conto capitale	
Incremento di attività finanziarie	
Rimborso di prestiti	
Chiusura delle anticipazioni	
Altre considerazioni sulle uscite	
<b>Fenomeni che necessitano di particolari cautele</b>	33
Valutazione prudente di fenomeni ad impatto differito	
Modalità di finanziamento del bilancio investimenti	
Principali investimenti attivati nell'esercizio	
Garanzie prestate	
Impieghi finanziari in strumenti derivati	
Debiti fuori bilancio in corso formazione	
Altre considerazioni su fenomeni particolari	
<b>Conclusioni</b>	37
Considerazioni finali e conclusioni	

## 1 Nota integrativa al rendiconto

### 1.1 Quadro normativo di riferimento

I documenti del sistema di bilancio, relativi al Rendiconto e sottoposti all'approvazione dell'organo deliberante, sono stati predisposti attenendosi alle regole stabilite dal complesso articolato dei Principi contabili generali introdotti con le "disposizioni in materia di armonizzazione dei sistemi contabili e degli schemi di bilancio" (D.Lgs.118/11). Si è pertanto operato secondo questi presupposti ed agendo con la diligenza tecnica richiesta, e questo, sia per quanto riguarda il contenuto che la forma dei modelli o delle relazioni previste dall'importante adempimento. L'ente, inoltre, in presenza di deroghe ai principi o ai modelli contabili di riferimento previsti a regime, ha operato nel rispetto di quanto previsto delle "Disposizioni integrative e correttive del decreto legislativo 23 giugno 2011, n.118" ( D.Lgs.126/14).

In particolare, in considerazione dal fatto che "(..) le amministrazioni pubbliche (..) conformano la propria gestione ai principi contabili generali (..)" (D.Lgs.118/2011, art.3/1), si precisa quanto segue:

- la redazione dei documenti di rendiconto è stata formulata applicando principi contabili indipendenti e imparziali verso tutti i destinatari. Si è pertanto cercato di privilegiare l'applicazione di metodologie di valutazione e stima il più oggettive e neutrali possibili (rispetto del *principio n.13 - Neutralità e imparzialità*);
- il sistema di bilancio, relativamente ai documenti di consuntivo, dovendo assolvere ad una funzione informativa nei confronti degli utilizzatori dei documenti contabili, è stato formulato in modo da rendere effettiva tale funzione, assicurando così ai cittadini ed ai diversi organismi sociali e di partecipazione la conoscenza dei contenuti caratteristici del rendiconto. Per questo motivo, anche i dati e le informazioni riportate nella presente Nota integrativa sono esposti in una modalità tale da favorire la loro diffusione su Internet o per mezzo di altri strumenti di divulgazione (rispetto del *principio n.14 - Pubblicità*);
- il consuntivo, come i documenti di rendiconto dell'attività di programmazione ad esso collegati, sono stati predisposti seguendo dei criteri di imputazione ed esposizione che hanno privilegiato, in presenza di eventuali dubbi o ambiguità interpretative, il contenuto sostanziale del fenomeno finanziario o economico sottostante piuttosto che l'aspetto puramente formale (rispetto del *principio n.18 - Prevalenza della sostanza sulla forma*).

### 1.2 Criterio generale di attribuzione dei valori contabili

Il rendiconto, al pari degli allegati ufficiali, è stato redatto secondo i principi contabili ufficiali che garantiscono, in virtù della loro corretta applicazione, la comparabilità tra i consuntivi dei diversi esercizi. In particolare:

- i documenti del sistema di bilancio relativi al rendiconto, hanno attribuito gli accertamenti di entrata e gli impegni di uscita ai rispettivi esercizi di competenza "potenziata", ciascuno dei quali coincide con l'anno solare (rispetto del *principio n.1 - Annualità*);
- il bilancio di questo ente, come il relativo rendiconto, è unico, dovendo fare riferimento ad un'amministrazione che si contraddistingue per essere un'entità giuridica unica. Come conseguenza di ciò, il complesso unitario delle entrate ha finanziato la totalità delle spese. Solo nei casi di deroga espressamente previsti dalla legge, talune fonti di entrata sono state destinate alla copertura di determinate e specifiche spese (rispetto del *principio n.2 - Unità*);
- il sistema di bilancio, relativamente al rendiconto, comprende tutte le finalità ed i risultati della gestione nonché i valori finanziari, economici e patrimoniali riconducibili a questa amministrazione, in modo da fornire una rappresentazione veritiera e corretta della complessa attività amministrativa prevista ed attuata nell'esercizio. Eventuali contabilità separate, se presenti in quanto espressamente ammesse dalla norma contabile, sono state ricondotte al sistema unico di bilancio entro i limiti temporali dell'esercizio (rispetto del *principio n.3 - Universalità*);
- tutte le entrate, con i relativi accertamenti, sono state iscritte in bilancio al lordo delle spese sostenute per la riscossione e di altre eventuali oneri ad esse connesse. Allo stesso tempo, tutte le uscite, con i relativi impegni, sono state riportate al lordo delle correlate entrate, senza ricorrere ad eventuali compensazioni di partite (rispetto del *principio n.4 - Integrità*).

## 2 Conto del bilancio e conto del patrimonio

### 2.1 Rendiconto d'esercizio ed effetti sul bilancio

La capacità di spendere secondo il programma adottato (efficienza), l'attitudine ad utilizzare le risorse in modo da soddisfare le esigenze della collettività (efficacia) e la perizia richiesta per conseguire gli obiettivi spendendo il meno possibile (economicità) devono essere compatibili con la conservazione nel tempo dell'equilibrio tra entrate e uscite. Questo obiettivo va prima rispettato a preventivo, mantenuto durante la gestione e poi conseguito anche a consuntivo, compatibilmente con la presenza un certo grado di incertezza che comunque contraddistingue l'attività. Ma il risultato finanziario, economico e patrimoniale di ogni esercizio non è un'entità autonoma perchè va ad inserirsi in un percorso di programmazione e gestione che valica i limiti temporali dell'anno solare. L'attività di gestione, infatti, è continuativa nel tempo per cui esiste uno stretto legame tra i movimenti dell'esercizio chiuso con il presente rendiconto e gli stanziamenti del bilancio triennale successivo. Questi ultimi, sono direttamente interessati dai criteri di imputazione contabile degli accertamenti di entrata e degli impegni di spesa adottati (criterio di competenza potenziata) e, soprattutto, dall'applicazione della tecnica contabile del fondo pluriennale vincolato (FPV).

Gli effetti di un esercizio, anche se completamente chiuso, si ripercuotono comunque sulle decisioni di entrata e spesa dell'immediato futuro e ne rappresentano l'eredità contabile. Si tratta di aspetti diversi, come la sintesi dei dati finanziari di consuntivo, la composizione del risultato di amministrazione, la consistenza patrimoniale e la situazione dei parametri di deficit strutturale. Si tratta di elementi ed informazioni che possono avere un impatto importante sul mantenimento degli equilibri sostanziali di bilancio, per cui la valutazione sul grado della loro sostenibilità nel tempo, alla luce delle informazioni al momento disponibili, rientra a pieno titolo nel contenuto della Nota integrativa.

Di seguito riportiamo gli spunti riflessivi e le valutazioni su ciascuno di questi aspetti.

### 2.2 Sintesi dei dati finanziari a consuntivo

Il quadro riporta il risultato di amministrazione dell'esercizio e ne individua l'esito finanziario, prodotto dal simultaneo concorso della gestione di competenza e da quella dei residui. Il fondo finale di cassa è ottenuto sommando la giacenza iniziale con le riscossioni che si sono verificate nell'esercizio e sottraendo i pagamenti effettuati nello stesso intervallo di tempo. Queste operazioni comprendono i movimenti di denaro che hanno impiegato risorse dell'anno (incassi e pagamenti in competenza) o rimanenze di esercizi precedenti (incassi e pagamenti su residui). I residui attivi e passivi, infine, individuano le posizioni creditorie e debitorie di fine esercizio mentre la consistenza del fondo pluriennale vincolato (FPV/U), se costituito, denota la presenza di impegni di spesa già finanziati ma imputati in esercizi futuri, in dipendenza del loro grado di esigibilità non riconducibile all'esercizio dell'attuale rendiconto. Riguardo alla consistenza finale del fondo pluriennale vincolato è importante notare come questo importo produce effetti automatici sugli stanziamenti del triennio successivo, dato che il valore assunto dal FPV/U si ripercuote in modo automatico sulla consistenza iniziale del FPV/E stanziato nell'esercizio successivo.

Partendo da questi dati e delle informazioni al momento disponibili, si può ragionevolmente affermare che il risultato, come di seguito riportato, non produce né produrrà nell'immediato effetti distorsivi tali da alterare il normale processo di pianificazione, aggiornamento e gestione delle previsioni di entrata e uscita relative al bilancio in corso. L'ente, nel caso in cui questa condizione dovesse venire meno per il sopraggiungere di situazioni di sofferenza dovute al verificarsi di fenomeni non ancora manifestati e riconducibili ad esercizi precedenti, potrà intervenire con tempestività e ricorrere, ove la situazione lo dovesse richiedere, all'operazione di salvaguardia degli equilibri di bilancio prevista dall'attuale quadro normativo.

Calcolo del risultato di amministrazione (Estratto dall'allegato "a" al Rendiconto, prima parte)	Rendiconto 2021		Totale
	Residui	Competenza	
Fondo di cassa iniziale (+)	3.911.359,73	-	3.911.359,73
Riscossioni (+)	4.097.400,52	11.851.937,42	15.949.337,94
Pagamenti (-)	4.944.231,74	11.621.291,90	16.565.523,64
Situazione contabile di cassa			3.295.174,03
Pagamenti per azioni esecutive non regolarizzate al 31.12 (-)			0,00
Fondo di cassa finale			<b>3.295.174,03</b>
Residui attivi (+)	6.587.660,16	5.067.416,40	11.655.076,56
Residui passivi (-)	826.599,64	4.839.804,27	5.666.403,91
Risultato contabile (al lordo FPV/U)			<b>9.283.846,68</b>
FPV per spese correnti (FPV/U) (-)			252.856,64
FPV per spese in C/capitale (FPV/U) (-)			2.849.369,94
<b>Risultato effettivo</b>			<b>6.181.620,10</b>

### 2.3 Composizione del risultato di amministrazione

Il risultato di amministrazione è stato calcolato e poi scomposto nelle singole componenti (fondi accantonati, vincolati, destinati agli investimenti, non vincolati), e questo al fine di conservare l'eventuale vincolo di destinazione dei singoli elementi costituenti. Il margine di azione nell'utilizzare il risultato di amministrazione dell'esercizio precedente, infatti, dipende proprio da questi fattori. Per quanto riguarda la scomposizione del risultato nelle *componenti elementari*, la quota di avanzo accantonata è costituita da economie sugli

stanziamenti in uscita del fondo crediti di dubbia esigibilità e da quelle, sempre nel versante della spesa, relative alle eventuali passività potenziali (fondi spese e fondi rischi). La quota vincolata è invece prodotta dalle economie su spese finanziate da entrate con obbligo di destinazione imposto dalla legge o dai principi contabili, su spese finanziate da mutui e prestiti contratti per la copertura di specifici investimenti, da economie di uscita su capitoli coperti da trasferimenti concessi per finanziare interventi con destinazione specifica, ed infine, da spese finanziate con entrate straordinarie su cui è stato attribuito un vincolo su libera scelta dell'ente.

Per quanto riguarda il procedimento seguito per la stesura del rendiconto, si è proceduto a determinare il *valore contabile del risultato di amministrazione* applicando valutazioni prudenziali sulla scorta dei dati contabili al momento esistenti, compatibilmente con il rispetto delle norme di riferimento. La conclusione di questo procedimento, già esposta con le risultanze finali del precedente prospetto, ha portato ad escludere la presenza di un disavanzo accertato o emergente, circostanza, questa, che avrebbe comportato l'iscrizione di pari importo tra le spese del nuovo bilancio, e ciò al fine di ripianare la perdita riconducibile ad esercizi precedenti.

Oltre a questo aspetto, la verifica ha interessato anche la *composizione interna del risultato* in modo da escludere che al suo interno, pur in presenza di un risultato apparentemente positivo (importo finale esposto nel precedente prospetto), non vi fossero delle quote oggetto di vincolo superiori all'ammontare complessivo del risultato contabile. Anche in questo secondo caso, infatti, l'ente sarebbe obbligato a ripianare questa quota, riconducibile alla mancata copertura dei vincoli, con l'applicazione di pari importo alla parte spesa del bilancio, sotto forma di disavanzo destinato al ripristino contabile dei vincoli.

Relativamente al bilancio di previsione in corso, pertanto, sarà possibile utilizzare la quota del risultato costituita dai fondi vincolati e dalle somme accantonate, oltre che la parte dell'avanzo originata dalle altre componenti, diverse da quelle vincolate.

Il prospetto mostra la composizione sintetica del risultato mentre il dettaglio (elenco analitico delle singole voci) è riportato nel corrispondente allegato obbligatorio al rendiconto, a cui pertanto si rinvia.

<b>Composizione del risultato di amministrazione</b> (Estratto dall'allegato "a" al Rendiconto, seconda parte)		Rendiconto <b>2021</b>
<b>Risultato di amministrazione</b>		
Risultato di amministrazione al 31.12.21	(a)	<b>6.181.620,10</b>
<b>Composizione del risultato e copertura dei vincoli</b>		
<b>Vincoli sul risultato</b>		
Parte accantonata	(b)	5.206.119,66
Parte vincolata	(c)	274.625,27
Parte destinata agli investimenti	(d)	402.354,20
Vincoli complessivi		<b>5.883.099,13</b>
<b>Verifica sulla copertura effettiva dei vincoli</b>		
Risultato di amministrazione		6.181.620,10
Vincoli complessivi		5.883.099,13
Differenza (a-b-c-d) (e)		<b>298.520,97</b>
Eccedenza dell'avanzo sui vincoli		298.520,97
Disavanzo da ripianare per il ripristino dei vincoli		-

## 2.4 Consistenza patrimoniale

Lo stato patrimoniale sintetizza, prendendo in considerazione i macro aggregati di sintesi, la ricchezza complessiva dell'ente, ottenuta dalla differenza tra il valore delle attività e delle passività. Il prospetto si sviluppa in senso verticale con una serie di classi che descrivono le voci riclassificate in virtù del loro grado di liquidità, inteso come la capacità del singolo cespite di trasformarsi in modo più o meno rapido in denaro. Per questo motivo il modello contabile indica, in sequenza, le immobilizzazioni (suddivise in immateriali, materiali e finanziarie), seguite dall'attivo circolante (composto dalle rimanenze, dai crediti, dalle attività finanziarie non immobilizzate e dalle disponibilità liquide) e dai ratei e risconti attivi. Anche il prospetto del passivo si sviluppa in senso verticale con una serie di classi definite secondo un criterio diverso, però, da quello adottato per l'attivo, dato che non viene considerato il grado di esigibilità della passività (velocità di estinzione della posta riclassificata in passività a breve, medio e lungo termine) ma la natura stessa dell'elemento. Per questo motivo sono indicati in progressione il patrimonio netto, i conferimenti, i debiti e, come voce di chiusura, i ratei ed i risconti passivi. La differenza tra attivo e passivo mostra il patrimonio netto, e quindi la ricchezza netta posseduta. Si tratta, naturalmente, di un valore puramente teorico dato che non è pensabile che un ente pubblico smobilizzi interamente il suo patrimonio per cederlo a terzi. Questa possibilità, infatti, appartiene al mondo dell'azienda privata e non all'ente locale, dove il carattere istituzionale della propria attività, entro certi limiti (mantenimento degli equilibri di bilancio) è prevalente su ogni altra considerazione di tipo patrimoniale.

Per quanto riguarda il patrimonio netto riportato nel modello, questo ha assunto un valore positivo (eccedenza dell'attivo sul passivo) e denota una situazione di equilibrio, mentre il successivo prospetto è stato predisposto considerando i dati dell'ultimo inventario al momento disponibile.

La situazione, come più sotto riportata e sulla base alle informazioni al momento disponibili, non richiede alcun intervento correttivo urgente, tale quindi da alterare il normale processo di gestione del bilancio successivo. Ulteriori valutazioni d'insieme, con l'adozione dei possibili provvedimenti migliorativi, saranno riformulate solo in seguito all'esito del normale svolgimento dell'attività di monitoraggio e controllo sulla gestione.

Attivo	2021	Passivo	2021
Crediti verso P.A. fondo di dotazione	0,00	Fondo di dotazione	17.953.125,05
Immobilizzazioni immateriali	103.987,49	Riserve	21.113.867,66
Immobilizzazioni materiali	44.774.459,97	Risultato economico d'esercizio	590.287,74
Immobilizzazioni finanziarie	803.391,56	Risultato economico esercizi precedenti	1.680.962,40
Rimanenze	0,00	Riserve negative per beni indisponibili	0,00
Crediti	9.260.171,54	Patrimonio netto	41.338.242,85
Attività finanziarie non immobilizzate	0,00		
Disponibilità liquide	3.312.126,77	Fondo per rischi ed oneri	245.279,94
Ratei e rconti attivi	183,04	Trattamento di fine rapporto	0,00
		Debiti	10.026.946,63
		Ratei e rconti passivi	6.643.850,95
		Passivo (al netto PN)	16.916.077,52
Totale	<b>58.254.320,37</b>	Totale	<b>58.254.320,37</b>

## 2.5 Parametri di deficit strutturale

I parametri di deficit, meglio individuati come indicatori di sospetta situazione di deficitarietà strutturale, sono particolari tipi di indice previsti dal legislatore e applicati nei confronti di tutti gli enti locali. Il significato di questi valori è fornire agli organi centrali un indizio, anche statistico, che riveli il grado di solidità della situazione finanziaria dell'ente o, per meglio dire, che indichi l'assenza di una condizione di pre-dissesto. Secondo la norma, infatti, sono considerati in condizioni strutturalmente deficitaria gli enti che presentano gravi e incontrovertibili condizioni di squilibrio individuate dalla presenza di almeno la metà degli indici con un valore non coerente (fuori media) con il dato di riferimento nazionale.

Il nuovo sistema di parametri si compone di 8 indicatori individuati all'interno del Piano degli indicatori allegato al rendiconto d'esercizio dell'ente (7 sintetici ed uno analitico), che sono stati poi parametrizzati con l'individuazione di opportune soglie, al di sopra o al di sotto delle quali, scatta la presunzione di positività.

L'attenzione del legislatore si è concentrata sui seguenti elementi ritenuti idonei a valutare il possibile insorgere di una situazione di deficitarietà: capacità di riscossione delle entrate; indebitamento (finanziario, emerso o in corso di emersione, improprio); disavanzo; rigidità della spesa.

Dal punto di vista prettamente tecnico, gli indicatori di tipo sintetico sono i seguenti:

- Incidenza spese rigide (ripiano disavanzo, personale e debito) su entrate correnti
- Incidenza incassi delle entrate proprie sulle previsioni definitive di parte corrente
- Anticipazione chiuse solo contabilmente
- Sostenibilità debiti finanziari
- Sostenibilità disavanzo effettivamente a carico dell'esercizio
- Debiti riconosciuti e finanziati
- Debiti in corso di riconoscimento sommati ai debiti riconosciuti e in corso di finanziamento

L'elenco di cui sopra è inoltre integrato da un unico indicatore di tipo analitico, e precisamente:

- Effettiva capacità di riscossione (riscossioni rispetto agli accertamenti) riferita al totale delle entrate.

La situazione di deficitarietà strutturale, se presente, può ridurre i margini discrezionali richiesti per formare il nuovo bilancio. Il prospetto è stato predisposto considerando i dati dell'ultimo rendiconto disponibile.

La situazione, come più sotto riportata e sulla base alle informazioni al momento disponibili, non richiede alcun intervento correttivo urgente, tale quindi da alterare il normale processo di programmazione del nuovo bilancio. Ulteriori valutazioni d'insieme, con l'adozione dei possibili provvedimenti migliorativi, saranno riformulate solo in seguito all'esito del normale svolgimento dell'attività di monitoraggio e controllo sulla gestione.

Denominazione indicatore	Rendiconto 2021	
	Entro soglia	Fuori soglia
Incidenza spese rigide su entrate correnti	✓	
Incidenza incassi entrate proprie sulle previsioni definitive di parte corrente	✓	
Anticipazioni chiuse solo contabilmente	✓	
Sostenibilità debiti finanziari	✓	
Sostenibilità disavanzo effettivamente a carico dell'esercizio	✓	
Debiti riconosciuti e finanziati	✓	
Debiti in corso di riconoscimento o in corso di finanziamento	✓	
Effettiva capacità di riscossione	✓	

## 2.6 Altre considerazioni su bilancio e patrimonio

Non ci sono considerazioni tecniche o valutazioni particolari da segnalare su altri aspetti inerenti il conto del bilancio e il conto del patrimonio, in aggiunta o ad integrazione di quanto già riportato in questa sezione della Nota integrativa.

### 3 Analisi dei vincoli del risultato

#### 3.1 Analisi dei vincoli sul risultato

La Relazione sulla gestione di questo rendiconto, di cui la presente Nota integrativa ne è parte integrante e sostanziale, illustra "(..) le principali variazioni alle previsioni finanziarie intervenute in corso d'anno, comprendendo l'utilizzazione dei fondi di riserva e gli utilizzi delle quote vincolate e accantonate del risultato di amministrazione (...) dell'esercizio precedente, distinguendo i vincoli derivanti dalla legge e dai principi contabili, dai trasferimenti, da mutui e altri finanziamenti, vincoli formalmente attribuiti dall'ente; l'elenco analitico delle quote vincolate e accantonate del risultato di amministrazione (...) dell'esercizio precedente, distinguendo i vincoli derivanti dalla legge e dai principi contabili, dai trasferimenti, da mutui e altri finanziamenti, vincoli formalmente attribuiti dall'ente (...)" (PaP, punto 13.10.1).

Negli argomenti successivi, e relativamente al solo Risultato di amministrazione dell'esercizio, saranno riportate le risultanze contabili che hanno portato alla formazione delle risorse accantonate, delle risorse vincolate o delle risorse destinate ai soli investimenti (spese in C/capitale).

La premessa descrittiva di ciascun argomento sarà seguita da un primo prospetto (Legenda) che riporta la chiave di lettura del secondo prospetto, quello in cui sono esposti i dati contabili di consuntivo.

In termini di contenuto, di tratta dello sviluppo in senso maggiormente analitico di quanto già esposto in veste più sintetica nella precedente sezione di questa Nota integrativa (*Conto del bilancio e Conto del patrimonio - Composizione del risultato di amministrazione*).

#### 3.2 Composizione della parte accantonata del risultato

Il successivo prospetto riporta le quote accantonate provenienti dagli anni precedenti, quelle accantonate presenti nel bilancio a cui il rendiconto si riferisce (ad esclusione dei fondi di riserva) e gli eventuali maggiori accantonamenti riscontrati in sede di consuntivo.

In particolare, questo aggregato fa riferimento al fondo crediti di dubbia esigibilità (FCDE), alla quota capitale del fondo anticipazioni liquidità non ancora rimborsata dall'ente, agli accantonamenti per eventuali perdite d'esercizio da coprire relative alle società partecipate, alla stima del costo finale dei contenziosi non arrivati a giudizio finale e ad altri accantonamenti, come l'indennità di fine mandato del sindaco, gli accantonamenti per rinnovi contrattuali ed altre quote accantonate residuali.

Il prospetto successivo, pur mantenendo inalterato l'intestazione di righe e colonne (e quindi in significato complessivo del quadro) del modello ufficiale, viene riportato *invertendo* questi due elementi in modo da rendere più comprensibile il contenuto. Nell'allegato ufficiale al rendiconto, infatti, l'intestazione delle colonne riporta una descrizione eccessivamente lunga, e quindi di difficile lettura.

Mentre il primo dei due riquadri (Legenda all'allegato a1) indica l'intestazione delle righe poi riportate come richiamo nel successivo prospetto, e che corrispondono all'intestazione delle colonne del modello ufficiale, la tabella vera e propria espone i dati prettamente contabili.

Voce col.	Risorse ACCANTONATE nel Risultato di amministrazione 2021 Legenda allegato a1) al Rendiconto
A	Risorse accantonate al 01.01.2021
B	Risorse accantonate applicate al bilancio dell'esercizio 2021 (con segno -)
C	Risorse accantonate stanziare nella spesa del bilancio dell'esercizio 2021
D	Variazione accantonamenti effettuata in sede di rendiconto (con segno +/-)
E	Risorse accantonate nel risultato di amministrazione al 31.12.2021 (A+B+C+D)

Voce col.	F.do anticipazione liquidità	Fondo perdite società partecipate	Fondo contenzioso	Fondo crediti di dubbia esigibilità	Altri accantonamenti	Totale
A	2.641.905,17	0,00	31.367,00	2.397.339,86	439.073,21	5.509.685,24
B	0,00	0,00	0,00	0,00	-161.800,00	-161.800,00
C	0,00	0,00	8.000,00	501.500,00	67.081,00	576.581,00
D	-94.563,31	0,00	0,00	-428.356,06	-195.427,21	-718.346,58
E	2.547.341,86	0,00	39.367,00	2.470.483,80	148.927,00	5.206.119,66

#### 3.3 Composizione della parte vincolata del risultato

Il prospetto comprende le quote vincolate provenienti dagli anni precedenti non completamente impegnate nell'esercizio a cui si riferisce il rendiconto (N), le quote vincolate nate nella competenza e quelle che derivano dalla gestione dei residui.

È il caso delle quote vincolate da legge, come ad esempio il fondo funzioni fondamentali non utilizzato nell'esercizio (N), ai vincoli da trasferimenti, come nel caso dei ristori di spesa causa Covid non impegnati, ai vincoli da finanziamenti ed ai vincoli formalmente attribuiti dall'ente. Questi ultimi, possono essere costituiti solo da entrate straordinarie accertate ed incassate nell'anno ed il vincolo formale può essere applicato solo dagli enti che non hanno rimandato la copertura del disavanzo di amministrazione.

Il prospetto successivo, pur mantenendo inalterato l'intestazione di righe e colonne (e quindi in significato complessivo del quadro) viene riportato invertendo le due coordinate in modo da rendere più comprensibile il contenuto. Mentre la prima parte indica l'intestazione delle righe (che corrispondono all'intestazione delle colonne del modello ufficiale) la tabella vera e propria espone i dati prettamente contabili.

Voce col.	Risorse VINCOLATE nel Risultato di amministrazione 2021 Legenda allegato a2) al Rendiconto
A	Risorse vincolate nel risultato di amministrazione al 01.01.2021
B	Risorse vincolate applicate al bilancio dell'esercizio 2021
C	Entrate vincolate accertate nell'esercizio 2021
D	Impegni esercizio 2021 finanziati da entrate vincolate accertate nell'esercizio o da quote vincolate del risultato
E	FPV al 31.12.2021 finanziato da entrate vincolate accertate nell'esercizio o da quote vincolate del risultato
F	Cancellazione R.A. vincolati o eliminazione vincolo su quote del risultato (+) e cancellazione R.P. finanziati da risorse vincolate (-)
G	Cancellazione nell'esercizio 2021 di impegni finanziati dal FPV dopo l'approvazione del rendiconto 2020 non reimpegnati nell'esercizio 2021
H	Risorse vincolate nel bilancio al 31.12.2021 (B+C-D-E+G)
I	Risorse vincolate nel risultato di amministrazione al 31.12.2021 (A+C-D-E-F+G)

Voce col.	Vincoli derivati dalla legge	Vincoli derivati da trasferimenti	Vincoli derivati da finanziamenti	Vincoli formalmente attribuiti dall'ente	Altri vincoli	Totale
A	719.555,46	2.623,00	0,00	0,00	0,00	722.178,46
B	499.761,00	0,00	0,00	0,00	0,00	499.761,00
C	91.432,03	107.779,42	0,00	0,00	0,00	199.211,45
D	618.841,00	27.923,64	0,00	0,00	0,00	646.764,64
E	0,00	0,00	0,00	0,00	0,00	0,00
F	0,00	0,00	0,00	0,00	0,00	0,00
G	0,00	0,00	0,00	0,00	0,00	0,00
H	-27.647,97	79.855,78	0,00	0,00	0,00	52.207,81
I	192.146,49	82.478,78	0,00	0,00	0,00	274.625,27

### 3.4 Composizione della parte destinata agli investimenti

Nel modello sono riprese le quote destinate agli investimenti provenienti dagli anni precedenti non del tutto impegnate nell'esercizio a cui si riferisce il rendiconto (N), le economie di spesa in C/capitale sorte nella competenza (al netto di quelle già inserite nella parte vincolata) e quelle derivanti dalla gestione residui.

Alcune risorse destinate agli investimenti potrebbero essere composte da entrate già classificate come "di dubbia esigibilità", a fronte delle quali si è provveduto ad accantonare il corrispondente fondo crediti di dubbia esigibilità. Ne consegue che, al fine di evitare duplicazioni degli accantonamenti, le quote destinate agli investimenti sono riportate già al netto delle quote confluite nel FCDE.

Per omogeneità di rappresentazione con le due classificazioni precedenti, anche questo terzo ed ultimo prospetto, pur mantenendo inalterato l'intestazione di righe e colonne (e quindi in significato complessivo del quadro) viene esposto invertendo le due coordinate in modo da rendere più comprensibile il contenuto. Mentre la prima tabella indica l'intestazione delle righe (che corrispondono all'intestazione delle colonne del modello ufficiale) la seconda espone i dati prettamente contabili.

Voce col.	Risorse Destinate agli investimenti nel Risultato di amministrazione 2021 Legenda allegato a3) al Rendiconto
A	Risorse destinate agli investimenti al 01.01.2021
B	Entrate destinate agli investimenti accertate nell'esercizio 2021
C	Impegni 2021 finanziati da entrate destinate accertate nell'esercizio o da quote destinate del risultato
D	FPV al 31.12.21 finanziato da entrate destinate accertate nell'esercizio o da quote destinate del risultato
E	Cancellazione R.A. destinati ad investimenti o eliminazione destinazione su quote del risultato (+) e cancellazione R.P. finanziati da risorse per investimenti (-)
F	Risorse destinate agli investimenti al 31.12.21 (A+B-C-D-E)

Voce col.	Totale
A	107.465,74
B	1.953.072,96
C	1.677.256,70
D	0,00
E	-19.072,20
F	402.354,20

### 3.5 Altre considerazioni sui vincoli del risultato

## 4 Situazione contabile a rendiconto

### 4.1 Equilibri finanziari e principi contabili

Il sistema articolato del bilancio identifica gli obiettivi, destina le risorse nel rispetto del pareggio generale tra risorse attribuite (entrate) e relativi impieghi (uscite) e separa, infine, la destinazione della spesa in quattro diverse tipologie: la gestione corrente, gli interventi negli investimenti, l'utilizzo dei movimenti di fondi e la registrazione dei servizi per conto terzi. I modelli di bilancio e rendiconto adottano la stessa suddivisione.

Partendo da queste linee conduttrici, i documenti contabili originari erano stati predisposti rispettando le norme che impongono il pareggio tra gli stanziamenti complessivi in termini di competenza e cassa, quest'ultima relativa al solo primo anno del triennio. Questa corrispondenza è stata poi mantenuta durante la gestione attraverso la rigorosa valutazione sia dei principali flussi di risorse in entrata che delle corrispondenti previsioni di spesa (rispetto del *principio n.15 - Equilibrio di bilancio*).

Gli stanziamenti del bilancio, avendo carattere autorizzatorio ed identificando il limite per l'assunzione degli impegni, sono stati dimensionati e poi aggiornati (variazioni di bilancio) in modo da garantire l'imputazione delle obbligazioni attive e passive nei rispettivi esercizi. Di conseguenza, le corrispondenti previsioni hanno tenuto conto che, per obbligo di legge, le obbligazioni giuridicamente perfezionate devono essere imputate nell'esercizio in cui l'obbligazione andrà poi a scadere (rispetto del *principio n.16 - Competenza finanziaria*).

Nel predisporre i documenti di rendiconto non si è ignorato che i prospetti ufficiali esprimono anche la dimensione finanziaria di fatti economici valutati in via preventiva. La scomposizione del bilancio nelle previsioni dei singoli capitoli (Piano esecutivo di gestione), pertanto, è stata formulata in modo da considerare che i fatti di gestione dovevano rilevare, a rendiconto, anche l'aspetto economico dei movimenti (rispetto del *principio n.17 - Competenza economica*).

La situazione di iniziale equilibrio tra entrate e uscite è stata oggetto di un costante monitoraggio tecnico in modo da garantire che con le variazioni di bilancio fossero conservati gli equilibri e mantenuta la copertura delle spese correnti ed il finanziamento degli investimenti. Con l'attività di gestione, e il conseguente accertamento delle entrate e impegno delle spese, gli stanziamenti si sono tradotti in accertamenti ed impegni. A rendiconto, pertanto, la situazione di equilibrio (pareggio di bilancio) che continua a riscontrarsi in termini di stanziamenti finali non trova più corrispondenza con i corrispondenti movimenti contabili di accertamento ed impegno, creando così le condizioni per la formazione di un risultato di competenza che può avere segno positivo (avanzo) o negativo (disavanzo).

Il prospetto, limitato alla sola competenza, riporta la situazione in termini di stanziamenti e di relativo risultato.

<b>Equilibrio di bilancio 2021</b> (Stanziamenti finali)	<b>Entrate</b> (+)	<b>Uscite</b> (-)	<b>Risultato</b> (+/-)
Corrente	11.928.581,91	11.928.581,91	0,00
Investimenti	8.399.429,63	8.399.429,63	0,00
Movimento di fondi	2.000.000,00	2.000.000,00	0,00
Servizi per conto di terzi	3.085.000,00	3.085.000,00	0,00
<b>Totale</b>	<b>25.413.011,54</b>	<b>25.413.011,54</b>	<b>0,00</b>

<b>Risultato di competenza 2021</b> (Accertamenti / Impegni)	<b>Entrate</b> (+)	<b>Uscite</b> (-)	<b>Risultato</b> (+/-)
Corrente	11.692.165,65	10.403.493,38	1.288.672,27
Investimenti	7.105.569,82	6.783.066,07	322.503,75
Movimento di fondi	0,00	0,00	0,00
Servizi per conto di terzi	2.376.763,30	2.376.763,30	0,00
<b>Totale</b>	<b>21.174.498,77</b>	<b>19.563.322,75</b>	<b>1.611.176,02</b>

### 4.2 Composizione ed equilibrio del bilancio corrente

Il bilancio è stato costruito e poi aggiornato distinguendo la parte corrente dagli investimenti, proprio in considerazione della diversa natura e funzione dei due ambiti d'azione. In particolare, nel configurare il bilancio corrente, composto dalle entrate e uscite destinate a garantire il funzionamento dell'ente, è stata rispettata la regola che impone il pareggio, in termini di previsioni di competenza, delle spese previste in ciascun anno con altrettante risorse di entrata.

Per attribuire gli importi ai *rispettivi esercizi* è stato seguito il criterio della *competenza potenziata* il quale prescrive che le entrate e le uscite correnti siano imputate negli esercizi in cui andranno a scadere le singole obbligazioni attive o passive. Partendo da questa premessa, gli stanziamenti sono stati allocati negli anni in cui questa condizione si sarebbe verificata e rispettando, quando le informazioni disponibili sulle uscite lo hanno consentito, la progressione temporale nell'esecuzione delle forniture oppure, in via generale, i tempi di prevista maturazione dei debiti esigibili.

In particolare, i criteri di massima adottati per *imputare* la spesa corrente di competenza sono stati i seguenti:

- lo stanziamento con il relativo impegno è collocato nel medesimo esercizio solo se l'obbligazione passiva, sorta con il perfezionamento del procedimento amministrativo, è interamente esigibile nello stesso anno;
- per le sole uscite finanziate da entrate a specifica destinazione, se la prestazione sarà eseguita in un arco di tempo superiore all'esercizio, è stato applicato il principio che richiede di stanziare tra le spese, con la tecnica del *fondo pluriennale vincolato* (FPV/U) e fino all'esercizio che precede il completamento della prestazione, un importo pari alla quota che diventerà esigibile solo in futuro (imputazione in C/esercizi futuri);

- sempre nelle situazioni appena descritte, la parte di spesa che si prevede sarà realizzata in ciascun anno, facendo così nascere per lo stesso importo un'obbligazione esigibile, è stata attribuita al programma di parte corrente di quello stesso esercizio.

Per quanto riguarda invece il mantenimento dell'*equilibrio di parte corrente* (competenza), questo è stato raggiunto anche valutando, dove la norma lo consente, l'eventuale applicazione in entrata di una quota dell'avanzo a cui si aggiunge, per effetto della possibile imputazione ad esercizi futuri di spese correnti finanziate in esercizi precedenti da entrate a specifica destinazione, anche dello stanziamento in entrata del corrispondente fondo pluriennale (FPV/E).

Il *criterio di imputazione* riferito alla gestione corrente, prima riportato, è talvolta soggetto a specifiche deroghe previste dalla legge o introdotte dai principi contabili; questi aspetti particolari saranno affrontati nella sezione della Nota che descrive i criteri di valutazione e imputazione delle entrate e poi, in argomento separato, quelli relativi alle uscite.

Il prospetto mostra le poste che compongono l'equilibrio e il risultato corrente mentre la composizione analitica dello stesso è riportata nel corrispondente allegato obbligatorio al bilancio, a cui pertanto si rinvia. Per dare un corretto significato al risultato, l'eventuale avanzo di amministrazione e il FPV/E stanziati in entrata sono stati considerati "accertati" mentre il FPV/U stanziato in uscita è stato riportato come "impegnato".

<b>Equilibrio bilancio corrente</b> (Competenza)		<b>Stanzamenti finali</b>	<b>Accertamenti e Impegni</b>
<b>Entrate</b>			
Tributi (Tit.1/E)	(+)	7.409.763,36	7.520.002,76
Trasferimenti correnti (Tit.2/E)	(+)	707.686,23	651.379,51
Extratributarie (Tit.3/E)	(+)	2.871.307,00	2.580.958,06
Entrate correnti che finanziano investimenti	(-)	0,00	0,00
<b>Risorse ordinarie</b>		<b>10.988.756,59</b>	<b>10.752.340,33</b>
FPV per spese correnti (FPV/E)	(+)	278.264,32	278.264,32
Avanzo applicato a bilancio corrente	(+)	661.561,00	661.561,00
Entrate in C/capitale che finanziano spese correnti	(+)	0,00	0,00
Accensioni di prestiti che finanziano spese correnti	(+)	0,00	0,00
<b>Risorse straordinarie</b>		<b>939.825,32</b>	<b>939.825,32</b>
<b>Totale</b>		<b>11.928.581,91</b>	<b>11.692.165,65</b>
<b>Uscite</b>			
Spese correnti (Tit.1/U)	(+)	11.306.581,91	9.541.717,24
Spese correnti assimilabili a investimenti	(-)	0,00	0,00
Rimborso di prestiti (Tit.4/U)	(+)	622.000,00	608.919,50
<b>Impieghi ordinari</b>		<b>11.928.581,91</b>	<b>10.150.636,74</b>
FPV per spese correnti (FPV/U)	(+)	-	252.856,64
Disavanzo applicato a bilancio corrente	(+)	0,00	0,00
Fondo anticipazione liquidità	(+)	-	0,00
Spese investimento assimilabili a spese correnti	(+)	0,00	0,00
<b>Impieghi straordinari</b>		<b>0,00</b>	<b>252.856,64</b>
<b>Totale</b>		<b>11.928.581,91</b>	<b>10.403.493,38</b>
<b>Risultato</b>			
Entrate bilancio corrente	(+)	11.928.581,91	11.692.165,65
Uscite bilancio corrente	(-)	11.928.581,91	10.403.493,38
<b>Avanzo (+) o Disavanzo (-)</b>		<b>0,00</b>	<b>1.288.672,27</b>

#### 4.3 Composizione ed equilibrio del bilancio investimenti

Anche le poste del bilancio degli investimenti sono state separate da quelle di parte corrente e ciò, al fine di garantire l'autonomo finanziamento di questi due comparti, così diversi per origine e finalità. Il bilancio degli interventi in conto capitale si compone dalle entrate e uscite destinate a finanziare l'acquisto, la fornitura, la costruzione o la manutenzione straordinaria di beni o servizi di natura durevole. In tale ambito, è stata rispettata la regola di carattere generale che impone all'ente la completa *copertura*, in termini di accertamento, delle spese previste con altrettante risorse in entrata.

Le spese di investimento, una volta ottenuto il finanziamento, sono state registrate negli anni in cui si prevede andranno a scadere le singole obbligazioni passive derivanti dal rispettivo contratto o convenzione. Le uscite in conto capitale, di norma, diventano impegnabili solo nell'esercizio in cui è esigibile la corrispondente spesa (principio della competenza potenziata).

I criteri generali seguiti per *imputare la spesa* di investimento sono stati i seguenti:

- l'intero stanziamento è collocato nel medesimo esercizio solo se è previsto che l'obbligazione passiva, sorta con la chiusura del procedimento amministrativo, è interamente esigibile nello stesso anno;
- se il crono-programma, che definisce lo stato di avanzamento dei lavori, prevede invece che l'opera sarà ultimata in un arco di tempo superiore all'esercizio, è stata applicata la regola che richiede di stanziare tra le

spese, con la tecnica del *fondo pluriennale vincolato* (FPV/U) e fino all'esercizio che precede la fine dei lavori, un importo pari alla quota che diventerà esigibile solo in futuro (imputazione in C/esercizi futuri);  
 - sempre nella stessa ipotesi e salvo le eccezioni previste dalla norma, la parte di spesa che si prevede sarà realizzata in ciascun esercizio, facendo così nascere per lo stesso importo un'obbligazione esigibile, è stata attribuita al programma di parte investimento di quello stesso anno.

Per quanto riguarda invece il conseguimento dell'*equilibrio di parte investimenti* (competenza), questo è stato raggiunto anche valutando, dove la norma lo consente, l'eventuale applicazione in entrata di una quota dell'avanzo a cui si aggiunge, per effetto della possibile imputazione ad esercizi futuri di spese in conto capitale finanziate da entrate a specifica destinazione, anche dello stanziamento in entrata del corrispondente fondo pluriennale (FPV/E).

I *criteri generali di imputazione* riferiti agli investimenti sono soggetti, in particolari casi, a specifiche deroghe previste dalla legge o introdotte dai principi contabili. Questi aspetti saranno affrontati nella sezione della Nota che descrive i criteri di valutazione delle entrate e poi, in argomento distinto, quelli relativi alle uscite.

Il prospetto mostra le poste che compongono l'equilibrio e il risultato degli investimenti mentre la composizione analitica dello stesso è riportata nel corrispondente allegato obbligatorio al bilancio, a cui pertanto si rinvia. Per dare un corretto significato al risultato, l'eventuale avanzo di amministrazione e il FPV/E stanziati in entrata sono stati considerati "accertati" mentre il FPV/U stanziato in uscita è stato riportato come "impegnato".

<b>Equilibrio bilancio investimenti</b> (Competenza)	<b>Stanziamen- ti finali</b>	<b>Accertamenti e Impegni</b>
<b>Entrate</b>		
Entrate in conto capitale (Tit.4/E)	(+) 5.084.110,00	3.790.250,19
Entrate in conto capitale che finanziano spese correnti	(-) 0,00	0,00
<b>Risorse ordinarie</b>	<b>5.084.110,00</b>	<b>3.790.250,19</b>
FPV per spese in C/capitale (FPV/E)	(+) 3.236.742,63	3.236.742,63
Avanzo applicato a bilancio investimenti	(+) 78.577,00	78.577,00
Entrate correnti che finanziano investimenti	(+) 0,00	0,00
Entrate da riduzione di attività finanziarie (Tit.5/E)	(+) 0,00	0,00
Entrate per rid. att. finanziarie assimilabili a movimenti di fondi	(-) 0,00	0,00
Entrate per accensione di prestiti (Tit.6/E)	(+) 0,00	0,00
Accensioni di prestiti che finanziano spese correnti	(-) 0,00	0,00
<b>Risorse straordinarie</b>	<b>3.315.319,63</b>	<b>3.315.319,63</b>
<b>Totale</b>	<b>8.399.429,63</b>	<b>7.105.569,82</b>
<b>Uscite</b>		
Spese in conto capitale (Tit.2/U)	(+) 8.399.429,63	3.933.696,13
Spese investimento assimilabili a spesa corrente	(-) 0,00	0,00
<b>Impieghi ordinari</b>	<b>8.399.429,63</b>	<b>3.933.696,13</b>
FPV per spese in C/capitale (FPV/U)	(+) -	2.849.369,94
Spese correnti assimilabili a investimenti	(+) 0,00	0,00
Spese per incremento di attività finanziarie (Tit.3/U)	(+) 0,00	0,00
Spese per inc. att. finanziarie assimilabili a movimento di fondi	(-) 0,00	0,00
<b>Impieghi straordinari</b>	<b>0,00</b>	<b>2.849.369,94</b>
<b>Totale</b>	<b>8.399.429,63</b>	<b>6.783.066,07</b>
<b>Risultato</b>		
Entrate bilancio investimenti	(+) 8.399.429,63	7.105.569,82
Uscite bilancio investimenti	(-) 8.399.429,63	6.783.066,07
<b>Avanzo (+) o Disavanzo (-)</b>	<b>0,00</b>	<b>322.503,75</b>

#### 4.4 Verifica equilibri e obiettivo di finanza pubblica

La legge finanziaria per il 2019 (L.145/18, commi da 819 a 826) ha introdotto per gli enti territoriali nuove disposizioni in tema di equilibrio di bilancio. Sancito il definitivo superamento delle norme in materia di rispetto del principio di pareggio di bilancio fondate su saldi finanziari, dal 2019 il vincolo di finanza pubblica viene a coincidere con gli equilibri ordinari disciplinati dalle norme sull'armonizzazione contabile (D.lgs. 118/11) e dal testo unico sull'ordinamento degli enti locali. A tal fine gli enti sono considerati adempienti in presenza di un risultato di competenza non negativo desunto dal prospetto della verifica degli equilibri allegato al rendiconto (comma 821).

L'evoluzione normativa e le mutate esigenze di monitoraggio e consolidamento dei conti pubblici hanno portato alla revisione del principio contabile applicato alla programmazione ad opera dell'undicesimo decreto (DM. 01.08.19) correttivo al D.Lgs.118/11. Contestualmente sono stati aggiornati il prospetto della verifica degli equilibri e il quadro generale riassuntivo, introducendo due nuovi saldi rilevanti:

- equilibrio di bilancio, pari al risultato di competenza al netto delle risorse acquisite in bilancio e destinate ad accantonamenti previsti dalle leggi e dai principi contabili, oppure con vincoli specifici di destinazione
- equilibrio complessivo, dato dalla somma algebrica tra equilibri di bilancio e variazione degli accantonamenti

effettuata in sede di rendiconto

Sebbene rilevati per l'esercizio 2019 esclusivamente a scopo conoscitivo, i nuovi aggregati vestono un ruolo di primaria importanza nel processo di programmazione finanziaria, in quanto "l'impostazione del bilancio (..) non può prescindere dal fondamentale obiettivo di conseguire, oltre al risultato di competenza non negativo, anche l'equilibrio di bilancio come sopra definito, il quale (..) rappresenta una condizione che esprime la concreta applicazione del principio generale della prudenza" (Corte dei Conti Sez.Aut., delibera 19/2019)

Il successivo prospetto riporta nella prima parte il saldo di competenza (equilibrio finale) valido ai fini del rispetto dell'obiettivo di finanza pubblica, mentre nella seconda parte sono riportati i nuovi saldi (equilibrio di bilancio e equilibrio complessivo) funzionali alla verifica sulla concreta applicazione dei principi contabili.

Verifica degli equilibri (Rendiconto 2021)		Bilancio corrente	Bilancio investimenti	Attività finanziarie	Totale
<b>Equilibrio finale</b>					
Entrate (accertamenti)	(+)	11.692.165,65	7.105.569,82	0,00	18.797.735,47
Uscite (Impegni)	(-)	10.403.493,38	6.783.066,07	0,00	17.186.559,45
<b>Risultato di competenza</b>		<b>1.288.672,27</b>	<b>322.503,75</b>	<b>0,00</b>	<b>1.611.176,02</b>
<b>Equilibrio generale</b>					
Risultato di competenza	(+)	1.288.672,27	322.503,75	0,00	1.611.176,02
Risorse accantonate nel bilancio 2021	(-)	75.081,00	0,00		75.081,00
Risorse vincolate nel bilancio 2021	(-)	52.130,03	0,00		52.130,03
<b>Equilibrio di bilancio</b>		<b>1.161.461,24</b>	<b>322.503,75</b>		<b>1.483.964,99</b>
Variazione (+/-) accantonam. a rendiconto	(-)	-326.742,22	240.458,95		-86.283,27
<b>Equilibrio complessivo</b>		<b>1.488.203,46</b>	<b>82.044,80</b>		<b>1.570.248,26</b>
Anticipazioni ist. tesoriere/cassiere	(+)				0,00
Servizi c/Terzi	(+)				0,00
<b>Totale</b>					<b>1.570.248,26</b>

#### 4.5 Gestione dei movimenti di cassa

La regola contabile prescrive che il bilancio sia predisposto iscrivendo, nel solo primo anno del triennio, le previsioni di competenza accostate a quelle di cassa. Queste ultime, però, devono prendere in considerazione tutte le operazioni che si andranno a verificare nell'esercizio, indipendentemente dall'anno di formazione del credito (incasso) o del debito (pagamento). Il movimento di cassa riguarda pertanto l'intera gestione, residui e competenza. A rendiconto, la situazione di pareggio che si riscontra anche nelle previsioni definitive di competenza (stanziamenti di entrata e di uscita) non trova più riscontro nei corrispondenti movimenti, dove la differenza tra gli accertamenti ed impegni, non più in pareggio, indica il risultato conseguito dalla competenza, sotto forma di avanzo o disavanzo. Nel versante della cassa, invece, l'originaria consistenza iniziale (fondo di cassa iniziale) con la corrispondente previsione in entrata e uscita viene ad essere sostituita dai movimenti che si sono realmente verificati (incassi e pagamenti), determinando così la consistenza finale di cassa.

Per quanto riguarda gli adempimenti di natura strettamente formale, tutti i movimenti relativi agli incassi e pagamenti sono stati registrati, oltre che nelle scritture contabili dell'ente, anche nella contabilità del tesoriere, su cui per altro grava l'obbligo di tenere aggiornato il giornale di cassa e di conservare i corrispondenti documenti o flussi informatici giustificativi.

Il prospetto riporta la situazione dell'intero bilancio ed evidenzia sia il risultato della gestione della competenza che quello corrispondente ai flussi complessivi di cassa, con la relativa consistenza finale.

Gestione della cassa (Rendiconto)		Stanziameti finali di cassa	Riscossioni e Pagamenti
<b>Entrate</b>			
Tributi	(+)	6.833.555,80	7.287.083,49
Trasferimenti correnti	(+)	728.664,16	651.402,12
Extratributarie	(+)	3.205.848,66	2.515.825,89
Entrate in conto capitale	(+)	6.795.500,00	2.455.557,42
Riduzione di attività finanziarie	(+)	0,00	0,00
Accensione di prestiti	(+)	632.000,00	632.000,00
Anticipazioni da tesoriere/cassiere	(+)	0,00	0,00
Entrate C/terzi e partite giro	(+)	3.045.790,21	2.407.469,02
	Somma	21.241.358,83	15.949.337,94
FPV applicato in entrata (FPV/E)	(+)	-	-
Avanzo applicato in entrata	(+)	-	-
	Parziale	21.241.358,83	15.949.337,94
Fondo di cassa iniziale	(+)	3.911.359,73	3.911.359,73
	Totale	<b>25.152.718,56</b>	<b>19.860.697,67</b>
<b>Uscite</b>			
Correnti	(+)	12.993.454,55	9.095.563,05
In conto capitale	(+)	4.559.248,53	4.147.801,01
Incremento attività finanziarie	(+)	0,00	0,00
Rimborso di prestiti	(+)	622.000,00	608.919,50
Chiusura anticipazioni da tesoriere/cassiere	(+)	500.000,00	0,00
Spese C/terzi e partite giro	(+)	3.415.885,70	2.713.240,08
	Parziale	22.090.588,78	16.565.523,64
FPV stanziato in uscita (FPV/U)	(+)	-	-
Disavanzo applicato in uscita	(+)	-	-
	Totale	<b>22.090.588,78</b>	<b>16.565.523,64</b>
<b>Risultato</b>			
Totale entrate	(+)	25.152.718,56	19.860.697,67
Totale uscite	(-)	22.090.588,78	16.565.523,64
	Risultato di competenza	<b>3.062.129,78</b>	
	Fondo di cassa finale		<b>3.295.174,03</b>

#### 4.6 Gestione dei residui

La chiusura del rendiconto è stata preceduta dalla ricognizione dei residui attivi e passivi relativi ad esercizi pregressi (riaccertamento ordinario) per verificare la fondatezza della rispettiva posizione giuridica originaria, il permanere nel tempo della posizione creditoria o debitoria, la corretta imputazione contabile in base al criterio di esigibilità dell'entrata e della spesa, ed infine, l'esatta collocazione nella rispettiva struttura contabile.

La ricognizione dei residui attivi ha permesso di individuare e gestire contabilmente le possibili situazioni dei crediti di dubbia e difficile esazione, di quelli riconosciuti assolutamente inesigibili, dei crediti riconosciuti insussistenti per la sopravvenuta estinzione legale del diritto o per l'indebito o erroneo accertamento originario del diritto al credito. La ricognizione sui residui passivi ha consentito invece di gestire contabilmente le situazioni relative ai residui passivi per il quale il corrispondente debito risultava essere insussistente o prescritto. I residui attivi riconosciuti assolutamente inesigibili o insussistenti per l'avvenuta legale estinzione (prescrizione) o per indebitato o erroneo accertamento del credito sono stati definitivamente eliminati e formalizzati nella delibera di riaccertamento ordinario dei residui, debitamente motivata.

Allo stesso tempo, i residui passivi riconosciuti insussistenti per l'avvenuta legale estinzione (prescrizione) o per indebitato o erroneo impegno di un'obbligazione non dovuta sono stati definitivamente eliminati dalle scritture e dai documenti di bilancio attraverso lo stesso provvedimento di riaccertamento ordinario dei residui. Per quanto riguarda quest'ultima operazione, nel caso in cui l'eliminazione o la riduzione del residuo passivo avesse interessato una spesa finanziata da un'entrata con un preciso vincolo di destinazione, si da fin d'ora atto che l'economia così determinata sarà gestita in modo separato per ripristinare così l'originario vincolo di destinazione (vincolo sull'avanzo di amministrazione).

Il prospetto riporta la situazione relativa alla gestione dei residui accostando la consistenza iniziale (inizio esercizio) con quella finale, successiva alle operazioni contabili di rendiconto (riaccertamento ordinario).

<b>Gestione dei residui</b> (Rendiconto)		<b>Residui iniziali</b> (01/01/21)	<b>Residui finali</b> (31/12/21)
<b>Residui attivi</b>			
Tributi	(+)	4.355.126,23	992.143,40
Trasferimenti correnti	(+)	67.911,45	15.294,12
Extratributarie	(+)	987.961,38	156.187,27
Entrate in conto capitale	(+)	5.761.725,65	5.311.441,99
Riduzione di attività finanziarie	(+)	0,00	0,00
Accensione di prestiti	(+)	632.000,00	0,00
Anticipazioni da tesoriere/cassiere	(+)	0,00	0,00
Entrate C/terzi e partite giro	(+)	220.501,22	112.593,38
<b>Totale</b>		<b>12.025.225,93</b>	<b>6.587.660,16</b>
<b>Residui passivi</b>			
Correnti	(+)	3.550.963,74	415.713,68
In conto capitale	(+)	1.667.897,55	202.548,76
Incremento attività finanziarie	(+)	0,00	0,00
Rimborso di prestiti	(+)	0,00	0,00
Chiusura anticipazioni da tesoriere/cassiere	(+)	0,00	0,00
Spese C/terzi e partite giro	(+)	759.731,74	208.337,20
<b>Totale</b>		<b>5.978.593,03</b>	<b>826.599,64</b>

#### 4.7 Altre considerazioni sulla situazione contabile

Non ci sono considerazioni tecniche o valutazioni particolari da segnalare su altri aspetti della situazione contabile di rendiconto, in aggiunta o ad integrazione di quanto già riportato in questa sezione della Nota integrativa.

## 5 Aspetti della gestione con elevato grado di rigidità

### 5.1 Rilevanza e significatività di taluni fenomeni

I documenti ufficiali, e in particolare le relazioni esplicative, forniscono informazioni che sono utili anche per il processo decisionale, in grado quindi di influenzare le scelte degli utilizzatori per aiutarli a valutare gli eventi passati, presenti o futuri (significatività). In coerenza con questo approccio, è stato fatto uno sforzo affinché le informazioni di natura o contenuto rilevante, la cui omissione o errata presentazione avrebbe potuto influenzare le decisioni degli utilizzatori, avessero nel sistema di bilancio, e in particolare nella Nota integrativa, la giusta e necessaria visibilità (rilevanza). Si è cercato inoltre di dare maggior peso alle informazioni relative a poste con dimensione quantitativa e qualitativa rilevante, quest'ultima valutata sia in rapporto ai valori complessivi del bilancio che all'importanza strategica del fenomeno (rispetto del principio n.6 - *Significatività e rilevanza*).

Per quanto riguarda quest'ultimo aspetto, è stata prestata particolare attenzione ai fattori che manifestano un elevato grado di rigidità, individuando nel costo del personale, livello complessivo del debito, esposizione netta per interessi passivi, possesso di partecipazioni in società e disponibilità di enti strumentali, le dinamiche su cui è opportuno sviluppare un approfondimento. Si tratta di fenomeni che hanno un impatto strutturale nella complessa dinamica dell'equilibrio corrente, per cui la valutazione sul grado della loro sostenibilità nel tempo, tesa ad escludere il bisogno di interventi eccezionali che esulano dalla normale programmazione di bilancio e nella gestione del rendiconto, va ponderata e rientra, a pieno titolo, nel contenuto della Nota integrativa. Di seguito riportiamo gli spunti riflessivi e le valutazioni su ciascuno di questi aspetti.

### 5.2 Spesa per il personale

Nella pubblica amministrazione, la definizione degli obiettivi generali e dei programmi è affidata agli organi di governo di estrazione politica mentre i dirigenti ed i responsabili dei servizi si occupano della gestione finanziaria, tecnica e amministrativa, compresa l'adozione degli atti che impegnano l'ente verso l'esterno. Dal punto di vista operativo, l'attività è invece svolta da una struttura articolata e composta da personale di diversa qualifica e specializzazione. Con un'organizzazione come questa, comune a tutte le aziende che operano nel ramo dei servizi, il costo del fattore umano è prevalente rispetto all'acquisto degli altri mezzi di produzione. La spesa per il personale, infatti, con la sua dimensione finanziaria consistente, è il principale fattore di rigidità del bilancio corrente dato che il margine di manovra nella gestione ordinaria si riduce quando il valore di questo parametro tende a crescere.

La situazione di rendiconto, come riportata nel prospetto e sulla base delle informazioni al momento disponibili, rispetta i vincoli *sulla spesa pubblica* imposti dalle norme in materia di coordinamento della finanza pubblica e non richiede alcun intervento correttivo con carattere d'urgenza. I possibili provvedimenti migliorativi e/o correttivi, frutto di nuove e ulteriori valutazioni d'insieme, saranno ponderati ed eventualmente adottati solo in seguito al normale svolgimento dell'attività di monitoraggio e controllo sulla gestione.

<b>Personale</b> (Spesa corrente e personale a confronto)	<b>Rendiconto 2021</b>
Spesa per il personale complessiva	1.393.429,84
Spesa corrente complessiva	9.541.717,24

### 5.3 Dinamica della forza lavoro

Il costo degli stipendi (oneri diretti) dipende dalla dinamica della forza lavoro impiegata, e cioè dal numero e dal livello di inquadramento dei dipendenti assunti con contratto a tempo indeterminato a cui va sommata l'incidenza dell'eventuale quota residuale dei soggetti impiegati con contratto a tempo determinato o altro rapporto di lavoro flessibile.

La situazione di rendiconto, come riportata nel prospetto e sulla base delle informazioni al momento disponibili, rispetta i vincoli *sulle assunzioni* imposti dalle norme in materia di coordinamento della finanza pubblica e non richiede alcun intervento correttivo con carattere d'urgenza. I possibili provvedimenti migliorativi e/o correttivi, frutto di nuove e ulteriori valutazioni d'insieme, saranno ponderati ed eventualmente adottati solo in seguito al normale svolgimento dell'attività di monitoraggio e controllo sulla gestione.

<b>Personale</b> (Forza lavoro)	<b>Rendiconto 2021</b>
Personale previsto (in pianta organica o dotazione organica)	54
Totale	54
Dipendenti di ruolo in servizio	48
Dipendenti non di ruolo inservizio	1
Totale	49

### 5.4 Livello di indebitamento

La contrazione dei mutui, a partire dall'inizio dell'ammortamento e fino alla sua estinzione, comporta il pagamento delle quote annuali per l'interesse ed il rimborso progressivo del capitale. Questi importi costituiscono, a tutti gli effetti, spese del bilancio corrente da finanziare con altrettante risorse. L'equilibrio corrente si fonda, infatti, sull'accostamento tra le entrate di parte corrente (tributi, trasferimenti correnti,

extratributarie) con le uscite della stessa natura (spese correnti e rimborso di prestiti). Trattandosi di un onere che non può essere più modificato, salvo il ricorso a complesse e onerose operazioni di rinegoziazione del prestito, la relativa spesa genera un aumento nel tempo del grado di rigidità del bilancio.

Ne consegue che la politica del ricorso al credito, come modalità di possibile attivazione delle opere pubbliche, è attentamente ponderata nei suoi risvolti finanziari e contabili. Questa analisi ha considerato sia la prospettiva di una possibile espansione futura del ricorso al credito che la valutazione dell'indebitamento esistente sull'attuale equilibrio di bilancio, come emerge dopo i dati del rendiconto.

La situazione, come riportata nel prospetto e sulla base delle informazioni al momento disponibili, non richiede alcun intervento correttivo con carattere d'urgenza. I possibili provvedimenti migliorativi e/o correttivi, frutto di nuove ed ulteriori valutazioni d'insieme, saranno ponderati ed eventualmente adottati solo in seguito al normale svolgimento dell'attività di monitoraggio e controllo sulla gestione.

<b>Indebitamento complessivo</b> (Consistenza al 31.12)		<b>Rendiconto 2021</b>
Consistenza iniziale (01 gennaio)	(+)	4.969.462,31
Accensione	(+)	0,00
Rimborso	(-)	0,00
Variazioni da altre cause (rettifiche)	(+/-)	-608.919,59
Consistenza finale (31 dicembre)		<b>4.360.542,72</b>

### 5.5 Esposizione per interessi passivi

Il livello di indebitamento è una componente importante della rigidità del bilancio, dato che gli esercizi futuri dovranno finanziare il maggior onere per il rimborso delle quote annue di interesse e capitale con le normali risorse correnti. L'ente può assumere nuovi mutui o accedere ad altre forme di finanziamento disponibili sul mercato del credito solo se rispetta, in via preventiva, i limiti massimi imposti dal legislatore. L'importo annuale degli interessi passivi, sommato a quello dei mutui, dei prestiti obbligazionari e delle garanzie prestate, infatti, non può superare un determinato valore percentuale delle risorse relative ai primi tre titoli delle entrate. L'ammontare degli interessi passivi è conteggiato al netto dei corrispondenti contributi in conto interessi eventualmente ottenuti, dato che queste entrate riducono il peso dei nuovi interessi passivi sul corrispondente esercizio (costo netto). Anche in questo caso, come per l'indebitamento, l'approfondimento contabile effettuato dopo la chiusura del rendiconto ha valutato sia gli effetti indotti dal peso degli interessi passivi netti sull'attuale equilibrio finanziario che i risvolti che potrebbero derivare da una possibile espansione del ricorso al credito.

La situazione, come riportata nel prospetto e sulla base delle informazioni al momento disponibili, non richiede alcun intervento correttivo con carattere d'urgenza. I possibili provvedimenti migliorativi e/o correttivi, frutto di nuove ed ulteriori valutazioni d'insieme, saranno ponderati ed eventualmente adottati solo in seguito al normale svolgimento dell'attività di monitoraggio e controllo sulla gestione.

<b>Verifica limite indebitamento annuale</b> (Situazione al 31-12)		Rendiconto <b>2021</b>
Esposizione massima per interessi passivi		2019
<b>Entrate (rendiconto penultimo anno precedente)</b>		
Tributi (Tit.1/E)	(+)	7.922.727,72
Trasferimenti correnti (Tit.2/E)	(+)	2.499.595,85
Extratributarie (Tit.3/E)	(+)	2.563.657,37
Entrate penultimo anno precedente		12.985.980,94
<b>Limite massimo esposizione per interessi passivi</b>		
Percentuale massima di impegnabilità delle entrate		10 %
Limite teorico interessi		<b>1.298.598,09</b>
Esposizione effettiva		2021
<b>Interessi passivi</b>		
Interessi su mutui	(+)	46.889,95
Interessi su prestiti obbligazionari	(+)	0,00
Interessi per debiti garantiti da fideiussione prestata dall'ente	(+)	66.178,21
<b>Interessi passivi</b>		113.068,16
<b>Contributi in C/interessi</b>		
Contributi in C/interessi su mutui e prestiti	(-)	0,00
<b>Contributi C/interessi</b>		0,00
Esposizione effettiva (interessi passivi al netto contributi)		<b>113.068,16</b>
Verifica prescrizione di legge		2021
Limite teorico interessi	(+)	1.298.598,09
Esposizione effettiva (interessi passivi al netto contributi)	(-)	113.068,16
<b>Disponibilità residua per ulteriori interessi passivi</b>		<b>1.185.529,93</b>
Rispetto del limite		<b>Rispettato</b>

## 5.6 Partecipazioni in società

La legge attribuisce all'ente la facoltà di gestire i servizi pubblici locali anche per mezzo di società private, direttamente costituite o partecipate, ed indica così un modulo alternativo di gestione rispetto alla classica azienda speciale. La forma societaria adottata, al pari del possibile fine lucrativo che di per sé non è in contrapposizione con il perseguimento di uno scopo pubblico, non ha alcun peso per conferire o meno al soggetto operante la natura pubblica. Le modalità di gestione dei servizi sono quindi lasciati alla libera scelta della pubblica amministrazione seppure nel rispetto di taluni vincoli dettati dall'esigenza di non operare una distorsione nella concorrenza di mercato.

L'acquisizione o il mantenimento di una partecipazione, d'altro canto, vincola l'ente per un periodo non breve. Per questa ragione, le valutazioni poste in sede di stesura della Nota integrativa hanno interessato anche le partecipazioni, con riferimento alla situazione in essere dopo la disponibilità dei dati di rendiconto. In questo ambito, è stata posta particolare attenzione all'eventuale presenza di ulteriori fabbisogni di risorse che possono avere origine dalla condizione economica o patrimoniale degli eventuali rapporti giuridici consolidati.

La situazione, come riportata nel prospetto e sulla base delle informazioni al momento disponibili, non richiede alcun intervento correttivo con carattere d'urgenza. I possibili provvedimenti migliorativi e/o correttivi, frutto di nuove ed ulteriori valutazioni d'insieme, saranno ponderati ed eventualmente adottati solo in seguito al normale svolgimento dell'attività di monitoraggio e controllo sulla gestione.

<b>Partecipazioni</b> possedute dall'Ente	<b>Cap. sociale</b> partecipata	<b>Val. nominale</b> partecipazione	<b>Quota %</b> dell'Ente
AZIENDA SERVIZI FARMACEUTICI S.R.L.	100.000,00	33.333,00	33,330000 %
AZIENDA SERVIZI VALTROMPIA S.P.A.	6.000.000,00	600,00	0,010000 %
CIVITAS SRL	30.000,00	1.410,00	4,700000 %
<b>Totale</b>		<b>35.343,00</b>	

Denominazione	AZIENDA SERVIZI FARMACEUTICI S.R.L.
Soggetto giuridico	Società
Natura legame	Partecipata
Collocaz. nell'Attivo	Partecipata (AP_BIV.1b)
Attività svolta	Gestione delle farmacie comunali dei Comuni soci. Sito <a href="http://www.asfbrescia.it">www.asfbrescia.it</a>

Denominazione	AZIENDA SERVIZI VALTROMPIA S.P.A.
Soggetto giuridico	Società
Natura legame	Partecipata
Collocaz. nell'Attivo	Partecipata (AP_BIV.1b)
Attività svolta	Gestione sovracomunale dei servizi pubblici quali: energia, calore, servizio idrico integrato, smaltimento rifiuti e servizi cimiteriali. Sito <a href="http://www.asvt-spa.it">www.asvt-spa.it</a>

Denominazione	CIVITAS SRL
Soggetto giuridico	Società
Natura legame	Partecipata
Collocaz. nell'Attivo	Partecipata (AP_BIV.1b)
Attività svolta	Coordinamento e svolgimento in forma unitaria delle attività dei soci per la gestione della funzione afferente i servizi sociali e le attività di rilievo sociale riguardanti le seguenti aree: anziani, minori e famiglia, disabilità ed handicap, emarginazione grave, dipendenze e nuove povertà, salute mentale e immigrazione. sito:www.civitas.valletrompia.it

## 5.7 Disponibilità di enti strumentali

L'azienda speciale ha natura di ente pubblico economico strumentale, provvisto di autonomia imprenditoriale, che tende alla copertura dei costi di esercizio con la remunerazione dei fattori produttivi impiegati. L'azienda è istituzionalmente dipendente dall'ente, a cui si lega con vincoli assai stretti e relativi alla formazione degli organi, agli indirizzi, ai controlli ed alla vigilanza, al punto da costituire un elemento del sistema amministrativo facente capo all'ente territoriale. La personalità giuridica non trasforma l'azienda speciale in un soggetto privato ma solo la configura come un nuovo centro di imputazione dei rapporti giuridici, distinto dall'ente proprietario, e con una propria autonomia decisionale. Si tratta, pertanto, di organi strumentali intimamente collegati all'ente che le ha costituite e con gli stessi stringenti limiti posti al possibile svolgimento dell'attività al di fuori del territorio di appartenenza.

Al pari delle partecipazioni in società, la costituzione di un'entità giuridica strumentale vincola l'ente per un periodo non breve, portando con sé vantaggi ma anche problemi di sostenibilità nel tempo. In presenza di rapporti giuridici di questa natura, pertanto, le valutazioni che accompagnano la disponibilità dei dati di rendiconto, e con essi la stesura della Nota integrativa, ricalcano quanto già descritto per le partecipazioni.

La situazione, come riportata nel prospetto e sulla base delle informazioni al momento disponibili, non richiede alcun intervento correttivo con carattere d'urgenza. I possibili provvedimenti migliorativi e/o correttivi, frutto di nuove ed ulteriori valutazioni d'insieme, saranno ponderati ed eventualmente adottati solo in seguito al normale svolgimento dell'attività di monitoraggio e controllo sulla gestione.

Principali enti strumentali dell'Ente	
Denominazione	AZIENDA SPECIALE COMUNE DI CONCESIO
Attività svolta	Assistenza sociale residenziale- casa di riposo per anziani sito: www.aziendaspecialeconcesio.it

## 5.8 Gestione dei servizi a domanda individuale

La legge sostiene la potestà impositiva autonoma nel campo tariffario, garantendo così che le tasse, i diritti, le tariffe ed i corrispettivi sui servizi di propria competenza restino ancorati al territorio ed ai cittadini che li hanno corrisposti. In questo ambito, l'ente è tenuto a richiedere agli effettivi beneficiari del servizio una contribuzione, anche a carattere non generalizzato, ad eccezione delle prestazioni gratuite per legge. A seconda della natura del servizio esiste una diversa articolazione della tariffa ed un sistema selettivo di abbattimento del costo per il cittadino utente. Questa libertà di azione viene però a mancare se il comune versa in condizioni finanziarie problematiche. Gli enti locali che si trovano in condizione di deficiarietà strutturale, infatti, "(..) sono soggetti ai controlli centrali in materia di copertura del costo di alcuni servizi. Tali controlli verificano, mediante un'apposita certificazione, che (..) il costo complessivo della gestione dei servizi a domanda individuale, riferito ai dati della competenza, sia stato coperto con i relativi proventi tariffari e contributi finalizzati in misura non inferiore al 36 per cento (..)" (D.Lgs.267/00, art.243/2).

Per quanto riguarda la tipologia di prestazione, rientrano tra i servizi pubblici a domanda individuale "(..) tutte quelle attività gestite direttamente dall'ente, che siano poste in essere non per obbligo istituzionale, che vengono utilizzate a richiesta dell'utente e che non siano state dichiarate gratuite per legge nazionale o regionale (..)" (D.M. 31.12.83). Lo stesso decreto elenca poi le diverse tipologie di servizi a domanda individuale che, se erogati dall'ente al cittadino, sono soggette alla corrispondente disciplina. Infatti, "(..) le categorie dei servizi pubblici a domanda individuale sono le seguenti... (..)" (D.M. 31.12.83). Questo elenco è riportato nel prospetto successivo.

Venendo ai risultati di rendiconto, sono stati valutati i risvolti finanziari di queste attività svolte, di norma, in economia ed a favore del singolo cittadino. Particolare attenzione è stata data all'eventuale presenza di sopraggiunte prescrizioni normative o di ulteriori vincoli negli acquisti di beni o servizi che potessero avere effetti negativi sul normale svolgimento delle attività e, più in generale, sulla sostenibilità di questi impegni economici a breve (bilancio in corso) e nel medio periodo (bilancio pluriennale).

La situazione gestionale, sulla base delle informazioni al momento disponibili, non richiede alcun intervento correttivo con carattere d'urgenza. I possibili provvedimenti migliorativi e/o correttivi, frutto di nuove ed ulteriori valutazioni d'insieme, saranno ponderati ed eventualmente adottati solo in seguito al normale svolgimento dell'attività di monitoraggio e controllo sulla gestione.

<b>Categorie di servizi pubblici a domanda individuale</b> (Decreto Ministeriale 31-12-83)	<b>Principali servizi offerti dall'ente al cittadino</b> (Denominazione)
Alberghi, case di riposo e di ricovero Alberghi diurni e bagni pubblici Asili nido Convitti, campeggi, case di vacanze, ostelli Colonie e soggiorni stagionali, stabilimenti termali Corsi extra scolastici non previsti espressamente da legge Giardini zoologici e botanici Impianti sportivi, piscine, campi da tennis, di pattinaggio o simili Mattatoi pubblici Mense, comprese quelle ad uso scolastico Mercati e fiere attrezzati Parcheggi custoditi e parchimetri Pesa pubblica Servizi turistici, stabilimenti balneari, approdi turistici e simili Spurgo pozzi neri Teatri, musei, pinacoteche, gallerie, mostre e spettacoli Trasporto carni macellate Servizi funebri, pompe funebri e illuminazioni votive Uso locali non istituzionali, auditorium, palazzi congressi o simili	MENSE SCOLASTICHE ILLUMINAZIONE VOTIVA PASTI A DOMICILIO E ASSISTENZA DOMICILIARE IMPIANTI SPORTIVI

### 5.9 Costo dei principali servizi a domanda individuale erogati

Nel campo specifico dei servizi a domanda individuale, già in fase di formazione del bilancio era stata definita la misura percentuale dei costi complessivi di tutti i servizi che sarebbe stata finanziata da tariffe e contribuzioni. Le scelte di politica tariffaria, infatti, rientrano nell'ambito decisionale previsto dai principali documenti di programmazione di inizio esercizio. Dopo la disponibilità dei risultati di rendiconto, pertanto, l'analisi dei dati contabili tende a verificare se, e in quale misura, detto obiettivo sia stato effettivamente raggiunto, garantendo così, per i servizi presi in considerazione, un grado di copertura della spesa complessiva coerente con gli obiettivi programmatici.

La situazione *economica*, come riportata nel prospetto e sulla base delle informazioni al momento disponibili, non richiede alcun intervento correttivo con carattere d'urgenza. I possibili provvedimenti migliorativi e/o correttivi, frutto di nuove ed ulteriori valutazioni d'insieme, saranno ponderati ed eventualmente adottati solo in seguito al normale svolgimento dell'attività di monitoraggio e controllo sulla gestione.

<b>Principali servizi offerti al cittadino</b> (Risultato)	<b>Rendiconto 2021</b>		<b>Risultato</b>
	Entrate	Uscite	
MENSE SCOLASTICHE	335.805,66	416.548,83	-80.743,17
ILLUMINAZIONE VOTIVA	59.652,07	63.000,00	-3.347,93
PASTI A DOMICILIO E ASSISTENZA DOMICILIARE	83.025,17	146.000,00	-62.974,83
IMPIANTI SPORTIVI	4.266,50	5.000,00	-733,50
Totale	<b>482.749,40</b>	<b>630.548,83</b>	<b>-147.799,43</b>

### 5.10 Altre considerazioni sulla gestione

Non ci sono considerazioni tecniche o valutazioni particolari da segnalare su altri aspetti della gestione con elevato grado di rigidità, in aggiunta o ad integrazione di quanto già riportato in questa sezione della Nota integrativa.

## 6 Aspetti finanziari o patrimoniali monitorati

### 6.1 Monitoraggio di fenomeni comparabili nel tempo

Il bilancio di previsione, di cui questo rendiconto ne identifica il consuntivo, era nato dopo una interazione che avevano coinvolto i diversi soggetti che, a vario titolo e con diversa provenienza, dovevano poi interagire con l'amministrazione. Il risultato di questo confronto aveva contribuito a produrre il complesso dei documenti di programmazione. In particolare, gli stanziamenti del bilancio e la descrizione dei corrispondenti obiettivi erano stati strutturati in modo da garantire un sufficiente grado di *coerenza interna* tale da assicurare un nesso logico fra la programmazione ed i successivi atti di gestione. Si erano così creati i presupposti affinché questi ultimi, una volta adottati, fossero strumentali al perseguimento dei medesimi obiettivi. Allo stesso tempo, pur in presenza di un quadro normativo della finanza locale non sufficientemente stabile e definito, si era cercata una connessione funzionale, e quindi un adeguato grado di *coerenza esterna*, tra le decisioni di bilancio e le direttive strategiche emanate degli altri livelli di governo della pubblica amministrazione, sia territoriale che nazionale (rispetto del *principio n.10 - Coerenza*).

Un ulteriore passo nella medesima direzione è stato fatto ora, in sede di chiusura del rendiconto, cercando di consolidare la coerenza dei documenti contabili in modo da accentuare il grado di confrontabilità nel tempo delle informazioni di chiusura esercizio. In questa ottica, le poste contabili di rendiconto sono state valutate in modo da favorire la comparabilità dei fenomeni nel medio periodo. Le valutazioni di consuntivo, infatti, sia finanziarie che patrimoniali o economiche, sono state effettuate adottando dei criteri di stima che si prestino ad essere conservati nel corso degli anni, in modo da favorire così la comparabilità dei fenomeni in un orizzonte temporale sufficientemente ampio. Solo in questo modo i risultati di questo rendiconto costituiranno un utile punto di riferimento per le scelte di programmazione che saranno poi adottate a partire dal prossimo bilancio di previsione. L'eventuale cambiamento di criteri ormai consolidati allontanerebbe l'ente da questo obiettivo, per cui la modifica nei criteri deve avere natura eccezionale ed è stata adeguatamente motivata. L'eccezione a questa regola, ad esempio, si verifica in presenza di importanti cambiamenti nella formulazione dei principi contabili ormai consolidati, soprattutto se queste modifiche hanno natura o contenuto particolarmente rilevante (rispetto del *principio n.11 - Costanza*).

Nella prospettiva di agevolare la comparabilità delle informazioni nel tempo, per rendere così individuabili gli andamenti tendenziali riscontrabili a rendiconto, si è cercato, infine, di non stravolgere l'abituale modalità di rappresentazione dei fenomeni a consuntivo e di mantenere costanti, ove possibile, i criteri di valutazione adottati nel passato. L'eventuale cambiamento, giustificato da circostanze eccezionali per frequenza e natura, come nel caso di modifiche alle regole contabili, è stato messo in risalto nei singoli argomenti dalla Nota integrativa interessati dal fenomeno. Una modifica nel criterio di valutazione o di imputazione delle previsioni di bilancio aggiornate, come nell'accertamento dell'entrata o nell'impegno della spesa, infatti, rendono difficilmente comparabili i diversi esercizi rendendo molto difficoltoso, se non addirittura impossibile, l'analisi sulle tendenze che si sviluppano e si manifestano nell'arco del tempo (rispetto del *principio n.12 - Comparabilità e verificabilità*). Questo approccio nasce anche dall'esigenza di concentrare l'attenzione su taluni fenomeni finanziari o patrimoniali che, per loro natura o contenuto, sono valutabili in una prospettiva corretta solo se restano confrontabili nel tempo. Si tratta, in particolare, dell'avanzo applicato in entrata o del disavanzo stanziato in uscita, della gestione contabile del fondo pluriennale vincolato (FPV), della composizione del fondo pluriennale vincolato, del fondo pluriennale applicato al bilancio, del fondo crediti di dubbia esigibilità (FCDE), degli accantonamenti in fondi rischi e, solo se applicabili all'ente, dei vincoli previsti dal patto di stabilità interno.

La Nota integrativa riporta di seguito le considerazioni su ciascuno di questi aspetti.

### 6.2 Avanzo o disavanzo applicato in entrata

Il pareggio generale di bilancio è il risultato dalla corrispondenza tra la somma delle entrate, del fondo pluriennale vincolato (FPV/E) e dell'avanzo di amministrazione eventualmente applicato, a cui si contrappone il totale delle uscite che comprendono anche gli stanziamenti relativi al fondo pluriennale vincolato (FPV/U) ed il possibile disavanzo applicato per il ripianamento di deficit relativi ad esercizi pregressi o al saldo negativo prodotto dall'originario riaccertamento straordinario dei residui.

In termini di composizione, il risultato positivo di amministrazione si distingue in avanzo a destinazione vincolata e in avanzo a destinazione libera, dove la prima quota (vincolo) non rappresenta, di fatto, un avanzo ma è solo il risultato della somma di risorse momentaneamente rimosse dal bilancio (economie di spesa) che però devono essere prontamente riapplicate per ripristinare così l'originaria destinazione dell'entrata che le aveva finanziate oppure, in altri casi, di risorse che devono essere momentaneamente conservate nella forma di avanzo non applicabile, e quindi come una "riserva con un vincolo preciso di destinazione". È questo il caso delle quote accantonate del risultato che diventano utilizzabili solo a seguito del verificarsi dei rischi per fronteggiare i quali erano state accantonate. In un secondo tempo, quando si accerta che la spesa potenziale non può più verificarsi, la corrispondente quota del risultato di amministrazione può essere liberata dal vincolo. Più in concreto, si è in presenza di una *quota vincolata* del risultato di amministrazione quando esiste una legge o un principio contabile che individua un vincolo di specifica destinazione dell'entrata alla spesa, quando l'avanzo deriva da economie su mutui e prestiti contratti per il finanziamento di investimenti determinati, da economie su trasferimenti concessi a favore dell'ente per una specifica destinazione, oppure, da economie che hanno avuto origine da entrate straordinarie, non aventi natura ricorrente, su cui l'amministrazione ha poi formalmente attribuito una specifica destinazione. Nei casi appena descritti, l'applicazione del possibile avanzo all'entrata può avvenire solo rispettando questi vincoli.

Diverso è il caso della *quota libera del risultato* positivo, che può essere utilizzato dopo l'approvazione del rendiconto ma rispettando solo una generica scala di priorità nella sua possibile destinazione, che vede al primo posto la copertura dei debiti fuori bilancio, seguita dai provvedimenti necessari per la salvaguardia degli equilibri

di bilancio, il finanziamento degli investimenti, la copertura delle spese correnti a carattere non permanente e l'estinzione anticipata dei prestiti.

Venendo a considerazioni di carattere più generale si conferma, anche in sede di rendiconto, che l'applicazione a bilancio dell'avanzo del precedente esercizio, come la rideterminazione dello stesso per il possibile venire meno delle cause che avevano comportato l'iscrizione dei relativi vincoli, sono state attentamente ponderate prima di dare corso, durante l'esercizio, alle relative operazioni contabili di espansione della spesa.

Il prospetto mostra la composizione sintetica del risultato di amministrazione applicato, conforme a quanto iscritto nella parte entrata del bilancio di previsione ufficiale, a cui pertanto si rinvia.

Avanzo o disavanzo applicato (Corrente e Investimenti)	Rendiconto 2021		
	Stanz. finale	Av./Dis. applicato	
<b>Avanzo applicato in entrata</b>			
Avanzo applicato a finanziamento bilancio corrente	(+)	661.561,00	661.561,00
Avanzo applicato a finanziamento bilancio investimenti	(+)	78.577,00	78.577,00
<b>Totale</b>		<b>740.138,00</b>	<b>740.138,00</b>
<b>Disavanzo applicato in uscita</b>			
Disavanzo applicato al bilancio corrente	(+)	0,00	0,00
<b>Totale</b>		<b>0,00</b>	<b>0,00</b>

### 6.3 Gestione contabile del fondo pluriennale vincolato

Gli impegni finanziati da entrate a specifica destinazione, di parte corrente o investimenti, sono imputati negli esercizi in cui l'obbligazione diventa esigibile. Questo comporta che lo stanziamento di spesa riconducibile all'originario finanziamento può essere ripartito pro-quota in più esercizi, situazione questa, che se non gestita con una soluzione contabile adeguata, porterebbe alla formazione di una componente di avanzo nell'anno in cui nasce il finanziamento (mancata imputazione dell'impegno) e di disavanzo (assenza del finanziamento della spesa) in quelli immediatamente successivi; e questo, fino alla completa imputazione dell'originaria previsione di spesa. Si tratta di una situazione a cui il legislatore ha cercato di porvi rimedio con una soluzione originale.

La tecnica che prevede l'impiego del *fondo pluriennale vincolato* ha proprio lo scopo di fare convivere l'imputazione della spesa secondo questo principio (competenza potenziata) con l'esigenza di evitare la formazione di componenti di avanzo o disavanzo artificiose, e questo, a partire dalla nascita del finanziamento e fino all'esercizio in cui la prestazione connessa con l'obbligazione passiva avrà termine. La normativa in materia contabile estende l'impiego della tecnica del fondo pluriennale anche a casistiche diverse da quelle connesse con spese finanziate da entrate a specifica destinazione, ma solo per limitati casi e circostanze particolari espressamente previste dalla legge. Non si tratta, pertanto, di un criterio generalizzato applicabile a tutte le casistiche di assunzione dell'impegno ma solo ad una cerchia ristretta di situazioni, tutte codificate dalla legge o espressamente regolamentate dai principi contabili, a cui l'ente deve fare riferimento.

Nelle situazioni come quella prospettata, lo stanziamento di spesa di ciascun anno è composto dalla quota di impegno che si prevede formerà oggetto di liquidazione (spesa esigibile nell'esercizio) e di quella la cui liquidazione maturerà solo nel futuro (spesa esigibile in uno qualsiasi degli esercizi successivi), con poche eccezioni richiamate dalla legge. Il legislatore ha quindi voluto evitare sul nascere la formazione di residui passivi che, nella nuova ottica, hanno origine solo da debiti effettivamente liquidi ed esigibili sorti nello stesso esercizio di imputazione contabile. Il fenomeno dell'accumulo progressivo di residui attivi e passivi di incerta esito e collocazione temporale, pertanto, non trova più spazio nel nuovo ordinamento degli enti locali. La soluzione indicata non è però esente da difficoltà di gestione.

Venendo ai *criteri adottati per la stesura del rendiconto*, la quota dell'originario impegno liquidabile nell'esercizio è stata prevista nella normale posta di bilancio delle spese mentre quella che non si è tradotta in debito esigibile nello stesso esercizio (quota imputabile in C/esercizi futuri) è stata invece collocata nella voce delle uscite denominata *fondo pluriennale vincolato*. L'importo complessivo di questo fondo (FPV/U), dato dalla somma di tutte le voci riconducibili a questa casistica, è stato poi ripreso tra le entrate del bilancio immediatamente successivo (FPV/E) in modo da garantire, sul nuovo esercizio, la copertura della parte dell'originario impegno rinviata al futuro. Viene così ad essere mantenuto in tutti gli anni del bilancio il pareggio tra l'entrata (finanziamento originario oppure fondo pluriennale vincolato in entrata) e la spesa complessiva dell'intervento previsto (somma dell'impegno imputato nell'esercizio di competenza più la parte rinviata al futuro; quest'ultima, collocata nelle poste riconducibili al fondo pluriennale di uscita).

Lo *stanziamento complessivo* delle voci riconducibili al fondo pluriennale in uscita (FPV/U) indica, pertanto, quella parte dell'impegno originario in cui l'esecuzione dell'obbligazione passiva è stata rinviata, secondo il piano di lavoro previsto (crono programma per gli investimenti o previsione di liquidazione per le spese correnti finanziate da entrate a specifica destinazione) ad esercizi successivi.

Per quanto riguarda invece la *dimensione complessiva* assunta del fondo, questo importo è originato sia dai procedimenti di spesa sorti in esercizi precedenti (componente pregressa del FPV/U) che dalle previsioni di uscita riconducibili all'attuale bilancio (componente nuova del FPV/U). La somma delle due distinte quote indica il valore complessivo del fondo pluriennale al 31/12 di ciascun esercizio.

Il prospetto seguente mostra i *criteri di formazione* del fondo pluriennale vincolato con i conseguenti effetti sugli stanziamenti di questo rendiconto, sia in entrata che in uscita, seguito poi dalla dimostrazione dell'avvenuto mantenimento degli *equilibri di bilancio* conseguenti alla tecnica contabile adottata. Questo secondo aspetto (equilibri interni al FPV), visibile nella seconda parte del prospetto, è importante perché identifica come, e in quale misura, la tecnica del fondo pluriennale vincolato vada ad interagire con gli stanziamenti del bilancio, sia

in termini di entrata (finanziamento originario della spesa con entrate a specifica destinazione a cui va a sommarsi la copertura della spesa reimputata tramite l'applicazione in entrata del FPV/E) che di uscita (spesa stanziata sotto forma di FPV/U a cui va a sommarsi l'uscita imputata in modo definitivo sotto forma di impegni di chiusura del procedimento di spesa). Questa situazione, esposta nel prospetto relativamente al solo primo anno del triennio (rendiconto attuale), dal punto di vista della logica contabile è valida anche per gli esercizi successivi.

<b>Gestione contabile del FPV</b> (Situazione aggiornata)		<b>Esercizio</b> <b>2021</b>
FPV stanziato a bilancio dei rispettivi esercizi		
<b>Entrate</b>		
Fondo pluriennale vincolato applicato in entrata (FPV/E)		3.515.006,95
<b>Uscite</b>		
Fondo pluriennale vincolato stanziato in uscita (FPV/U)		3.102.226,58

#### 6.4 Composizione del FPV stanziato in uscita

Il fondo pluriennale vincolato è un *saldo finanziario* originato da risorse accertate in anni precedenti ma destinate a finanziare obbligazioni passive che diventeranno esigibili solo in esercizi successivi a quello in cui era sorto l'originario finanziamento. I criteri adottati per individuare le voci che alimentano il fondo sono quelli prescritti dal principio applicato alla contabilità finanziaria potenziata.

In particolare, sulla scorta delle informazioni disponibili, si è operata la stima dei tempi di realizzazione dell'intervento di investimento (cronoprogramma) o di parte corrente (evasione degli ordini o esecuzione della fornitura di beni o servizi), entrambi finanziati da entrate a specifica destinazione. La spesa la cui esecuzione è attribuibile ad altro esercizio è stata poi ripartita e imputata pro-quota nell'anno in cui si ritiene andrà a maturare la corrispondente obbligazione passiva. In conseguenza di ciò, la parte di spesa che non è imputata nell'anno di *perfezionamento del finanziamento* (imputazione rinviata ad esercizi futuri) è stata riportata sia nelle uscite di quell'esercizio, alla voce riconducibile al fondo pluriennale vincolato (FPV/U) che, per esigenze di quadratura contabile, anche nella corrispondente voce di entrata (FPV/E) del bilancio immediatamente successivo. Questo approccio è stato riproposto in tutti gli anni successivi a quello di origine del finanziamento e fino all'ultimazione della prestazione (completa imputazione dell'originario impegno). Come espressamente previsto dalla norma contabile, gli stanziamenti di spesa iscritti nel fondo pluriennale di uscita (FPV/U) non sono stati oggetto di impegno contabile.

Come conseguenza di questo procedimento, e fatte salve le limitate deroghe espressamente previste per legge o in base ai principi contabili, l'attuale rendiconto riporta in uscita solo gli impegni di spesa che sono diventati completamente esigibili nel medesimo esercizio. Il prospetto mostra la composizione sintetica del fondo mentre il dettaglio è riportato nel corrispondente allegato obbligatorio al bilancio, a cui pertanto si rinvia.

<b>Composizione del FPV stanziato in spesa</b> (FPV/U)		Previsione		FPV/U <b>2021</b>
		FPV/U Tit.1	FPV/U Tit.2	
Num.	Denominazione missione			
1	Servizi generali e istituzionali	252.856,64	1.925.576,93	2.178.433,57
2	Giustizia	0,00	0,00	0,00
3	Ordine pubblico e sicurezza	0,00	0,00	0,00
4	Istruzione e diritto allo studio	0,00	0,00	0,00
5	Valorizzazione beni e attività culturali	0,00	0,00	0,00
6	Politica giovanile, sport e tempo libero	0,00	0,00	0,00
7	Turismo	0,00	0,00	0,00
8	Assetto territorio, edilizia abitativa	0,00	0,00	0,00
9	Sviluppo sostenibile e tutela ambiente	0,00	95.500,00	95.500,00
10	Trasporti e diritto alla mobilità	0,00	698.957,71	698.957,71
11	Soccorso civile	0,00	0,00	0,00
12	Politica sociale e famiglia	0,00	129.335,30	129.335,30
13	Tutela della salute	0,00	0,00	0,00
14	Sviluppo economico e competitività	0,00	0,00	0,00
15	Lavoro e formazione professionale	0,00	0,00	0,00
16	Agricoltura e pesca	0,00	0,00	0,00
17	Energia e fonti energetiche	0,00	0,00	0,00
18	Relazioni con autonomie locali	0,00	0,00	0,00
19	Relazioni internazionali	0,00	0,00	0,00
20	Fondi e accantonamenti	0,00	0,00	0,00
50	Debito pubblico	0,00	0,00	0,00
60	Anticipazioni finanziarie	0,00	0,00	0,00
FPV per spese correnti (FPV/U) (+)		252.856,64		252.856,64
FPV per spese in conto capitale (FPV/U) (+)			2.849.369,94	2.849.369,94
<b>Totale FPV/U</b>				<b>3.102.226,58</b>

## 6.5 Fondo pluriennale vincolato applicato in entrata

Il fondo pluriennale vincolato è soggetto alla medesima *suddivisione* adottata per il bilancio ufficiale, con la riclassificazione degli interventi tra parte corrente e investimenti, in modo da conservare la stessa destinazione che era stata attribuita dall'originario finanziamento. Questa distinzione nelle due componenti interessa sia il fondo applicato in entrata (FPV/E) che quello stanziato in spesa (FPV/U). Per quanto riguarda quest'ultimo, inoltre, l'importo complessivo è ripartito, come ogni altra spesa, nei vari programmi in cui si articola il bilancio. Altrettanto importante è la suddivisione del fondo collocato in entrata, ripartito tra le componenti destinate a coprire i corrispondenti stanziamenti di spesa corrente o investimento, riproponendo così la stessa metodologia già utilizzata per evidenziare l'eventuale quota di avanzo applicata all'esercizio. Nella sostanza, il fondo pluriennale riportato tra le entrate contribuisce a mantenere il pareggio di bilancio nella stessa misura e con la stessa metodologia che è adottata per applicare a bilancio il risultato di amministrazione positivo (avanzo). Il prospetto mostra la destinazione sintetica del fondo pluriennale in entrata, suddiviso nella componente corrente ed investimenti, come riportato nel modello ufficiale del bilancio, a cui pertanto si rinvia.

Fondo pluriennale vincolato applicato in entrata (FPV/E)		Rendiconto 2021
FPV applicato a finanziamento bilancio corrente 2021 (FPV/E)	(+)	278.264,32
FPV applicato a finanziamento bilancio investimenti 2021 (FPV/E)	(+)	3.236.742,63
Totale		<b>3.515.006,95</b>

## 6.6 Consistenza del fondo crediti di dubbia esigibilità

Il fondo è costituito per neutralizzare, o quanto meno ridurre, l'impatto negativo sugli equilibri di bilancio generati dalla presenza di situazioni di sofferenza nelle obbligazioni attive. In questo contesto, i crediti di dubbia esigibilità possono essere definiti come "posizioni creditorie per le quali esistono *ragionevoli elementi* che fanno presupporre un difficile realizzo dovuto al simultaneo verificarsi di due distinte circostanze: incapacità di riscuotere e termini di prescrizione non ancora maturati".

La *dimensione iniziale* del fondo, determinata in sede di bilancio di previsione, era data dalla somma dell'eventuale componente accantonata con l'ultimo rendiconto (avanzo già vincolato per il finanziamento dei crediti di dubbia esigibilità) integrata da un'ulteriore quota stanziata con l'attuale bilancio, non soggetta poi ad impegno di spesa (risparmio forzoso). Si trattava di coprire con adeguate risorse, pertanto, sia l'ammontare dei vecchi crediti in sofferenza (residui attivi di rendiconto o comunque riferibili ad esercizi precedenti) che i crediti in corso di formazione con l'esercizio entrate (previsioni di entrata del nuovo bilancio). Come conseguenza di quest'ultimo aspetto, al fine di favorire la formazione di una quota di avanzo adeguata a tale scopo, si era provveduto ad iscrivere tra le uscite una posta non soggetta ad impegno, creando così una componente positiva nel futuro calcolo del risultato di amministrazione (risparmio forzoso). L'eventuale formazione di nuovi residui attivi di dubbia esigibilità (accertamenti dell'esercizio in corso), pertanto, non avrebbe prodotto effetti distorsivi sugli equilibri finanziari oppure, in ogni caso, questi effetti sarebbero stati attenuati.

La *dimensione definitiva* del fondo, calcolata in sede di rendiconto dello stesso esercizio, porta invece a ricalcolare l'entità complessiva del FCDE per individuare l'importo del risultato di amministrazione che deve essere accantonato a tale scopo, congelando una quota dell'avanzo di pari importo (avanzo a destinazione vincolata). Nella sostanza, si va a costituire uno specifico accantonamento assimilabile ad un fondo rischi con una tecnica che non consente di spendere la quota di avanzo corrispondente all'entità del fondo così costituito.

Se il risultato di amministrazione non è sufficiente a consentire l'accantonamento del FCDE rideterminato in sede di rendiconto, la quota mancante deve essere ripristinata stanziando nel bilancio di previsione successivo al rendiconto pari quota, importo che va pertanto ad aggiungersi allo stanziamento del FCDE già collocato in bilancio per fronteggiare la formazione di nuovi residui attivi.

L'ammontare del fondo calcolato a rendiconto dipende dall'andamento delle riscossioni in conto residui attivi che si è manifestato in ciascun anno dell'ultimo quinquennio rispetto all'ammontare complessivo dei crediti esistenti all'inizio del rispettivo esercizio. Questo conteggio (media del rapporto tra incassi e crediti iniziali) è applicato su ciascuna tipologia di entrata soggetta a possibili situazione di sofferenza ed è effettuato adottando liberamente una delle metodologie statistiche di calcolo alternative previste dalla norma.

Riguardo al *tipo di credito* oggetto di accantonamento, la norma lascia libertà di scelta delle tipologie oggetto di accantonamento, che possono essere costituite da aggregati omogenei come da singole posizioni creditorie.

Venendo ai *criteri effettivamente adottati* per la formazione del fondo, l'importo è stato quantificata dopo avere:

- individuato le categorie di entrate che possono dare luogo alla formazione di crediti dubbi;
- calcolato, per ciascuna categoria, la media tra gli incassi in conto residui attivi ed i rispettivi crediti di inizio esercizio riscontrati nell'ultimo quinquennio, e questo, nei tre tipi di procedimento ammesso, e cioè media semplice, rapporto tra la sommatoria ponderata degli incassi in conto residui attivi rispetto ai rispettivi crediti di inizio esercizio e, infine, media ponderata del rapporto tra incassi in conto residui attivi e crediti iniziali;
- scelto, tra le tre possibilità ammesse, la modalità di calcolo della media utilizzata per ciascuna tipologia di entrata oppure, indistintamente, per tutte le tipologie.

Per le entrate che negli esercizi precedenti all'adozione dei nuovi principi erano state *accertate per cassa*, si è invece valutata la possibilità di derogare al principio generare, come per altro ammesso, calcolando il fondo sulla base di dati extra-contabili in luogo dei criteri normali. In questo caso, infatti, i movimenti iscritti in contabilità negli anni del quinquennio non riportavano tutti i crediti effettivamente maturati ma solo la quota incassata in quell'esercizio. In altri termini, con il procedimento extra contabile si va a ricostruire l'entità effettiva dei crediti sorti in ciascun anno per includere nei rispettivi conteggi, oltre al movimento di cassa, anche la quota che non era stata incassata pur costituendo un credito verso terzi (ricostruzione extra contabile dell'ammontare effettivo del credito verso terzi di ciascun esercizio).

Il quadro di riepilogo mostra la composizione sintetica del fondo a rendiconto mentre il dettaglio (suddivisione del fondo per titoli e tipologie) è riportata nel corrispondente allegato al rendiconto (allegato c), a cui pertanto si rinvia. La situazione, come riportata nel prospetto e sulla base delle informazioni al momento disponibili, non richiede alcun intervento correttivo con carattere d'urgenza sul bilancio di previsione immediatamente successivo. I possibili provvedimenti migliorativi e/o correttivi, frutto di nuove ed ulteriori valutazioni d'insieme, saranno ponderati ed eventualmente adottati solo in seguito al normale svolgimento dell'attività di monitoraggio e controllo sulla gestione.

<b>Accantonamento fondo crediti dubbia esigibilità (Consistenza)</b>	<b>Rend. 2021 Quota accantonata</b>
Riepilogo per Titoli	
Tributi e perequazione	1.552.959,65
Trasferimenti correnti	0,00
Entrate extratributarie	323.522,88
Entrate in conto capitale	594.001,27
Riduzione di attività finanziarie	0,00
Totale	<b>2.470.483,80</b>

#### 6.7 Accantonamenti in fondi rischi

La tecnica del risparmio forzoso, ottenuta con l'inserimento nel bilancio di specifiche poste non soggette poi ad impegno, produce una componente positiva nel calcolo del risultato di amministrazione del medesimo esercizio. Questo importo, qualificato come "*componente accantonata*", può essere destinato a formare alti tipi di fondi rischi destinati a coprire eventi la cui tempistica e dimensione non è sempre ben definita, come nel caso delle spese per cause legali, contenzioso e sentenze non ancora esecutive o all'indennità di fine mandato.

Per quanto riguarda il primo aspetto, in sede di bilancio di previsione era stata effettuata una ricognizione iniziale sul contenzioso legale in essere, quantificato l'onere presunto di chiusura della pratica per poi provvedere, ove la soluzione fosse stata necessaria ed i fondi già accantonati non adeguati o sufficienti, a stanziare in spesa ulteriori risorse non impegnabili. In casistiche come questa, infatti, la norma consente di accantonare il presunto fabbisogno di spesa in un unico esercizio o di ripartirlo in due o più annualità, e ciò al fine di attenuare l'iniziale impatto finanziario. Relativamente alla seconda casistica, sempre in sede di bilancio di previsione, era stata valutata l'opportunità di creare un fondo rischi per far fronte ad eventuali spese per indennità di fine mandato, con possibile imputazione su uno o più esercizi. Le valutazioni effettuate in sede di bilancio, sono state riprese anche durante il processo di rendiconto per valutare se ci fossero le condizioni per procedere all'accantonamento di pari quota del risultato di amministrazione, onde costituire il fondo rischi.

Il quadro di riepilogo è stato predisposto alla fine di questo processo di valutazione, considerando i dati più recenti al momento disponibili. La situazione, come riportata nel prospetto e sulla base delle informazioni al momento disponibili, non richiede alcun intervento correttivo con carattere d'urgenza. I possibili provvedimenti migliorativi e/o correttivi, frutto di nuove ed ulteriori valutazioni d'insieme, saranno ponderati ed eventualmente adottati solo in seguito al normale svolgimento dell'attività di monitoraggio e controllo sulla gestione.

<b>Accantonamento in fondo rischi (Consistenza)</b>	<b>Rend. 2021 Quota accantonata</b>
Denominazione	
Fondo perdite società partecipate	0,00
Fondo rischi per spese legali	39.367,00
Altro	0,00
Totale	<b>39.367,00</b>

## 7 Criteri di valutazione delle entrate

### 7.1 Previsioni definitive e accertamenti di entrata

Le operazioni di chiusura del rendiconto sono state precedute da una rigorosa valutazione dei flussi finanziari e integrate, in casi particolari, anche da considerazioni di tipo economico. Sono state prese in considerazione le operazioni svolte nel periodo di riferimento cercando di evitare che i criteri di valutazione e di stima potessero portare a sottovalutazioni e sopravvalutazioni delle singole poste (attendibilità).

Il procedimento di accertamento delle entrate e di stesura dei relativi modelli obbligatori si è concretizzato nel rispetto formale e sostanziale delle norme che disciplinano la redazione dei documenti contabili (correttezza).

I modelli del rendiconto espongono i dati adottando una classificazione che ne agevola la consultazione mentre i valori numerici più importanti sono stati corredati da un'informativa supplementare, presente nelle tabelle e nei testi della Nota integrativa, che ne facilita la comprensione e l'intelligibilità (comprensibilità).

Nell'affrontare questi aspetti si è partiti dal presupposto che gli utilizzatori finali di queste informazioni siano già in possesso della normale diligenza richiesta per esaminare i dati contabili di consuntivo e possiedano, allo stesso tempo, una ragionevole conoscenza sull'attività svolta dall'amministrazione (*rispetto del principio n.5 - Veridicità attendibilità, correttezza e comprensibilità*).

Nella fase tecnica che precede la stesura del documento contabile, le componenti positive non realizzate non sono state contabilizzate mentre le componenti negative sono state contabilizzate, e quindi rendicontate, anche se non sono definitivamente realizzate (*rispetto del principio n.9 - Prudenza*).

Il riscontro sulle entrate, oggetto di accertamento in conto competenza, ha comportato la verifica sulla presenza di tutti gli elementi identificativi, come la ragione del credito, il titolo giuridico che lo supporta, il soggetto debitore, l'ammontare del credito con la relativa scadenza, mentre gli uffici competenti spetta l'obbligo di conservare la relativa documentazione giustificativa.

In linea di massima e salvo specifiche deroghe previste dalla legge o dai principi, l'iscrizione della posta contabile nel bilancio è avvenuta rispettando il criterio della scadenza del credito, dato che l'accertamento delle entrate è effettuato nell'anno in cui sorge l'obbligazione attiva con imputazione contabile all'esercizio in cui viene a scadere.

Dopo questa doverosa premessa di carattere generale, il prospetto che segue mostra il riepilogo dell'entrata per titoli, in sintonia con quanto riportato nella prima parte del rendiconto ufficiale. Le note sviluppate nei successivi argomenti (tributi, trasferimenti correnti, entrate extratributarie, entrate in c/capitale, riduzione di attività finanziarie, accensione di prestiti e anticipazioni da tesoriere/cassiere) andranno invece ad analizzare i criteri seguiti per accertare gli importi dei diversi tipi di entrata, per imputarli ai rispettivi esercizi di competenza.

Entrate competenza (Riepilogo titoli)		Rendiconto 2021	
		Stanziam. finali	Accertamenti
FPV per spese correnti e in C/capitale (FPV/E)		3.515.006,95	-
Avanzo applicato in entrata		740.138,00	-
	Parziale	4.255.144,95	-
1 Tributi		7.409.763,36	7.520.002,76
2 Trasferimenti correnti		707.686,23	651.379,51
3 Entrate extratributarie		2.871.307,00	2.580.958,06
4 Entrate in conto capitale		5.084.110,00	3.790.250,19
5 Riduzione di attività finanziarie		0,00	0,00
6 Accensione di prestiti		0,00	0,00
7 Anticipazioni da tesoriere/cassiere		2.000.000,00	0,00
	Parziale (finanziamento impieghi)	22.328.011,54	14.542.590,52
9 Entrate C/terzi e partite di giro		3.085.000,00	2.376.763,30
	Totale	<b>25.413.011,54</b>	<b>16.919.353,82</b>

### 7.2 Tributi

Le risorse di questa natura comprendono le imposte, tasse e tributi simili (Tip.101), le compartecipazioni di tributi (Tip.104), i fondi perequativi delle amministrazioni centrali (Tip.301) o della regione e/o provincia autonoma (Tip.302). Per questo tipo di entrate, ma solo in casi particolari, la norma contabile consente di adottare dei criteri di registrazione, e quindi di accertamento, diversi dal principio generale che prescrive l'imputazione dell'obbligazione giuridicamente perfezionata all'esercizio in cui il credito diventerà realmente esigibile. In particolare, ed entrando quindi nello specifico:

- *Tributi*. I ruoli ordinari sono stati accertati nell'esercizio di formazione, fermo restando il possibile accantonamento al fondo crediti di dubbia esigibilità di una quota percentuale del gettito stimato; per quest'ultimo aspetto, si rinvia allo specifico argomento della Nota integrativa. Con riferimento ai ruoli emessi prima dell'entrata in vigore dei nuovi principi e nella sola ipotesi in cui l'ente abbia già iniziato a contabilizzare queste entrate per cassa (accertamento sull'incassato invece che per l'intero ammontare del ruolo) ci si può avvalere di una specifica deroga che consente di applicare il precedente criterio di cassa in luogo del nuovo, e questo, fino all'esaurimento delle poste pregresse;
- *Sanzioni ed interessi correlati ai ruoli coattivi*. Qualunque sia la data della loro effettiva emissione (pregressi o futuri), sono state accertate per cassa per cui la relativa previsione del bilancio ha tenuto conto di questa deroga al principio;
- *Tributi riscossi dallo stato o da altra amministrazione pubblica*. Sono stati accertati nell'esercizio in cui l'ente pubblico erogatore ha provveduto ad adottare, nel proprio bilancio, l'atto amministrativo di impegno della

corrispondente spesa. La previsione e la conseguente imputazione, di conseguenza, adotta lo stesso criterio e colloca l'entrata nell'esercizio in cui si verifica questa condizione;

- *Tributi riscossi per autoliquidazione dei contribuenti.* Possono essere accertati sulla base delle riscossioni che saranno effettuate entro la chiusura del rendiconto oppure, in alternativa, sulla base degli accertamenti effettuati sul rispettivo esercizio di competenza, e per un importo non superiore a quello che è stato comunicato dal competente dipartimento delle finanze o altro organo centrale o periferico del governo.

Il quadro mostra la composizione sintetica delle entrate tributarie mentre il dettaglio è riportato nel rendiconto ufficiale (entrate per tipologia) o nell'eventuale modello che riclassifica gli stessi importi in base al piano dei conti finanziario, a cui pertanto si rinvia.

Tit.1/E (Correnti tributaria, contributiva e perequativa)	Rendiconto 2021	
	Stanziam. finali	Accertamenti
101 Imposte, tasse e proventi assimilati	6.095.763,36	6.226.038,36
104 Compartecipazioni di tributi	0,00	0,00
301 Fondi perequativi da Amministrazioni Centrali	1.314.000,00	1.293.964,40
302 Fondi perequativi dalla Regione o Provincia autonoma	0,00	0,00
<b>Totale</b>	<b>7.409.763,36</b>	<b>7.520.002,76</b>

### 7.3 Trasferimenti correnti

Gli accertamenti contabili, con poche eccezioni riportate di seguito e in corrispondenza delle singole tipologie, sono stati formalizzati applicando il principio della competenza potenziata che richiede, come regola generale, di imputare l'entrata nell'esercizio in cui l'obbligazione giuridica è esigibile. Appartengono a questo genere di entrata i trasferimenti correnti da amministrazioni pubbliche (Tip.101), da famiglie (Tip.102), da imprese (Tip.103), da istituzioni sociali private al servizio delle famiglie (Tip.104) ed i trasferimenti dall'unione europea e dal resto del mondo (Tip.105). In particolare, ed entrando quindi nello specifico dei singoli movimenti contabili di competenza:

- *Trasferimenti da PA, famiglie, imprese, istituzioni private.* Sono stati accertati, di norma, negli esercizi in cui diventa esigibile l'obbligazione giuridica posta a carico del soggetto concedente;
- *Trasferimenti UE.* Questo genere di entrata, suddivisa nella quota a carico dell'unione europea e in quella eventualmente co-finanziata a livello nazionale, è accertabile solo nel momento in cui la commissione europea approva il corrispondente intervento. Con questa premessa, la registrazione contabile è allocata negli esercizi interessati dagli interventi previsti dal corrispondente crono programma. L'eccezione è rappresentata dalla possibile erogazione di acconti rispetto all'effettiva progressione dei lavori, condizione questa che farebbe scattare l'obbligo di prevedere l'entrata, con il relativo accertamento, nell'esercizio di accredito dell'incasso anticipato.

Per quanto concerne, in particolare, i trasferimenti da altre pubbliche amministrazioni, l'esigibilità coincide con l'atto di impegno dell'amministrazione concedente. La registrazione dell'accertamento, pertanto, colloca l'importo nell'esercizio in cui è adottato il provvedimento di concessione, compatibilmente con la possibilità di reperire in tempo utile le informazioni necessarie alla corretta imputazione.

Il prospetto mostra la composizione sintetica dei trasferimenti correnti mentre il dettaglio è riportato nel conto di bilancio ufficiale (entrate per tipologia) o nell'eventuale modello che riclassifica gli stessi importi in base al piano dei conti finanziario, a cui pertanto si rinvia.

Tit.2/E (Trasferimenti correnti)	Rendiconto 2021	
	Stanziam. finali	Accertamenti
101 Da Amministrazioni pubbliche	707.686,23	651.379,51
102 Da Famiglie	0,00	0,00
103 Da Imprese	0,00	0,00
104 Da Istituzioni Sociali Private	0,00	0,00
105 Dall'Unione Europea e dal Resto del Mondo	0,00	0,00
<b>Totale</b>	<b>707.686,23</b>	<b>651.379,51</b>

### 7.4 Entrate extratributarie

Rientra in questo titolo la vendita di beni e servizi che derivano dalla gestione dei beni (Tip.100), i proventi dall'attività di controllo e repressione delle irregolarità o degli illeciti (Tip.200), gli interessi attivi (Tip.300), le altre entrate da redditi da capitale (Tip.400) ed i rimborsi e altre entrate correnti (Tip.500).

Gli accertamenti di rendiconto, con rare eccezioni riportate di seguito in corrispondenza delle singole tipologie, sono stati formulati applicando il principio della competenza potenziata che richiede, come regola generale, di imputare l'entrata nell'esercizio in cui l'obbligazione giuridica diventa realmente esigibile. In particolare, ed entrando quindi nello specifico:

- *Gestione dei servizi pubblici.* I proventi sono stati contabilizzati nell'esercizio in cui servizio è stato realmente reso all'utenza, criterio seguito anche nel caso in cui la gestione sia affidata a terzi;
- *Interessi attivi.* Sono stati riportati nell'esercizio in cui l'obbligazione giuridica risulta esigibile, applicando quindi il principio generale. L'accertamento degli interessi di mora, diversamente dal caso precedente, segue invece il criterio di cassa per cui le entrate di questa natura sono accertabili nell'esercizio dell'incasso;
- *Gestione dei beni.* Le risorse per locazioni o concessioni, che di solito garantiscono un gettito pressoché costante negli anni, sono attribuite come entrate di parte corrente nell'esercizio in cui il credito diventa

esigibile, applicando quindi la regola generale. Anche le entrate da concessioni pluriennali, che non garantiscono accertamenti costanti negli esercizi e che costituiscono, pertanto, risorse di natura non ricorrente, sono contabilizzate con il medesimo criterio e prevalentemente destinate, in virtù della loro natura, al finanziamento di investimenti.

Il prospetto mostra la composizione sintetica delle entrate extratributarie mentre il dettaglio è riportato nel rendiconto ufficiale (entrate per tipologia) o nell'eventuale modello che riclassifica gli stessi importi in base al piano dei conti finanziario, a cui pertanto si rinvia.

Tit.3/E (Entrate extratributarie)	Rendiconto 2021	
	Stanziam. finali	Accertamenti
100 Vendita di beni e servizi e proventi derivanti dalla gestione dei beni	1.521.207,00	1.398.757,08
200 Proventi dall'attività di controllo e repressione irregolarità e illeciti	885.100,00	866.956,38
300 Interessi attivi	0,00	1,94
400 Altre entrate da redditi da capitale	0,00	0,00
500 Rimborsi e altre entrate correnti	465.000,00	315.242,66
<b>Totale</b>	<b>2.871.307,00</b>	<b>2.580.958,06</b>

## 7.5 Entrate in conto capitale

Le risorse di questo genere, salvo deroghe espressamente autorizzate dalla legge, sono destinate al finanziamento degli acquisti di beni o servizi durevoli (investimenti), rendendo così effettivo il vincolo di destinazione dell'entrata alla copertura di una spesa della stessa natura. Sono comprese in questo titolo i tributi in conto capitale (Tip.100), i contributi agli investimenti (Tip.200), i trasferimenti in conto capitale (Tip.300), le entrate da alienazione di beni materiali e immateriali (Tip.400), a cui va aggiunta la voce residuale delle altre entrate in conto capitale (Tip.500).

Gli accertamenti di rendiconto, con poche eccezioni riportate di seguito e in corrispondenza delle singole tipologie, sono stati formulati applicando il principio della competenza finanziaria potenziata che richiede, come regola generale, di imputare l'entrata nell'esercizio in cui l'obbligazione giuridica diventa esigibile. Questo criterio è stato adottato per ciascun anno del triennio autorizzatorio, compreso l'esercizio approvato con il presente rendiconto. In particolare, ed entrando quindi nello specifico dei singoli movimenti contabili, le entrate che derivano da:

- *Trasferimenti in conto capitale.* Sono state contabilizzate, di norma, negli esercizi in cui diventa esigibile l'obbligazione giuridica posta a carico del soggetto concedente (criterio generale). Nel caso di trasferimenti in conto capitale da altri enti pubblici, è invece richiesta la concordanza tra l'esercizio di impegno del concedente e l'esercizio di accertamento del ricevente, purché la relativa informazione sia messa a disposizione dell'ente ricevente in tempo utile;
- *Alienazioni immobiliari.* Il diritto al pagamento del corrispettivo, di importo pari al valore di alienazione del bene stabilito dal contratto di compravendita, si perfeziona nel momento del rogito con la conseguenza che la relativa entrata è accertabile solo nell'esercizio in cui viene a concretizzarsi questa condizione. L'eventuale presenza dei beni nel piano delle alienazioni e valorizzazioni immobiliari, unitamente alla possibile indicazione della modalità di pagamento del corrispettivo (immediata o rateizzata), sono elementi importanti che sono stati ripresi per consentire l'esatta attribuzione dell'entrata al rispettivo esercizio;
- *Alienazione di beni o servizi non immobiliari.* L'obbligazione giuridica attiva nasce con il trasferimento della proprietà del bene, con la conseguenza che l'entrata è accertata nell'esercizio in cui sorge il diritto per l'ente a riscuotere il corrispettivo, e questo, in base a quanto stabilito dal contratto di vendita;
- *Cessione diritti superficie.* La previsione relativa al canone conseguente all'avvenuta cessione del diritto di superficie, sorto in base al corrispondente rogito notarile, è attribuita agli esercizi in cui verrà a maturare il diritto alla riscossione del credito (obbligazione pecuniaria). Lo stesso criterio si applica sia agli atti di cessione già sottoscritti, e quindi accertati prima o durante la gestione di questo bilancio, che a quelli futuri previsti nel periodo considerato dalla programmazione triennale;
- *Concessione di diritti patrimoniali.* Anche l'entrata prevista per la concessione di diritti su beni demaniali o patrimoniali, conseguenti all'avvenuta emanazione dei relativi atti amministrativi, è accertabile negli esercizi in cui viene a maturare il diritto alla riscossione del relativo credito (principio generale). Lo stesso criterio è stato applicato sia nel caso di cessioni sottoscritte nel passato che nell'ipotesi di nuovi contratti di concessione, il cui perfezionamento si è realizzato in questo esercizio;
- *Permessi di costruire.* I criteri applicati cambiano al variare della natura del cespite. L'entrata che ha origine dal rilascio del permesso, essendo di regola immediatamente esigibile, è accertabile nell'esercizio in cui è materialmente rilasciata, ad eccezione delle eventuali rateizzazioni accordate. La seconda quota, collegata invece all'avvenuta ultimazione dell'opera, è imputabile nell'esercizio in cui sarà effettivamente riscossa (applicazione del principio di cassa, deroga ammessa solo se espressamente prevista dalla norma, come in questo caso) per cui l'eventuale accertamento è stato imputato applicando il medesimo criterio.

Il prospetto mostra la composizione sintetica delle entrate in conto capitale mentre il dettaglio è riportato nel conto di bilancio ufficiale (entrate per tipologia) o nell'eventuale modello che riclassifica gli stessi importi in base al piano dei conti finanziario, a cui pertanto si rinvia.

Tit.4/E (Entrate in conto capitale)	Rendiconto 2021	
	Stanziam. finali	Accertamenti
100 Tributi in conto capitale	0,00	0,00
200 Contributi agli investimenti	3.776.110,00	3.008.252,84
300 Trasferimenti in conto capitale	0,00	0,00
400 Entrate da alienazione di beni materiali e immateriali	655.000,00	52.460,71
500 Altre entrate in conto capitale	653.000,00	729.536,64
<b>Totale</b>	<b>5.084.110,00</b>	<b>3.790.250,19</b>

## 7.6 Riduzione di attività finanziarie

Il titolo include l'alienazione di attività finanziarie (Tip.100), la riscossione di crediti a breve (Tip.200), a medio e lungo termine (Tip. 300) oltre alla voce residuale (Tip.400). Questi movimenti, ove siano stati realizzati, sono imputabili nell'esercizio in cui l'obbligazione è esigibile. Senza la presenza di specifiche deroghe, pertanto, si applica il principio generale della competenza potenziata. Per quanto riguarda il contenuto specifico delle operazioni da cui hanno origine queste entrate, movimenti che sono di norma associati ad analoghe operazioni presenti in spesa, si rimanda al corrispondente argomento delle uscite (acquisizione di attività finanziarie).

Il prospetto mostra la composizione sintetica delle riduzioni di attività finanziarie mentre il dettaglio è riportato nel conto di bilancio ufficiale (entrate per tipologia) o nell'eventuale modello che riclassifica gli stessi importi in base al piano dei conti finanziario, a cui pertanto si rinvia.

Tit.5/E (Entrate da riduzione di attività finanziarie)	Rendiconto 2021	
	Stanziam. finali	Rendiconto
100 Alienazione di attività finanziarie	0,00	0,00
200 Riscossione di crediti a breve termine	0,00	0,00
300 Riscossione di crediti a medio-lungo termine	0,00	0,00
400 Altre entrate per riduzione di attività finanziarie	0,00	0,00
<b>Totale</b>	<b>0,00</b>	<b>0,00</b>

## 7.7 Accensione di prestiti

Questi movimenti, con poche eccezioni riportate di seguito, sono contabilizzati applicando il principio generale della competenza che richiede di imputare l'entrata nell'esercizio in cui l'obbligazione è esigibile. Rientrano in questo ambito gli stanziamenti per l'emissione di obbligazioni (Tip.100), l'accensione di prestiti a breve (Tip.200), l'accensione di mutui e altri finanziamenti a medio e lungo (Tip.300) ed altre forme di entrata residuali (Tip.400). In particolare, ed entrando quindi nello specifico dei singoli movimenti contabili:

- *Assunzione di prestiti.* L'accensione di mutui e le operazioni ad essa assimilate, se messe in atto nel periodo considerato, è imputabile solo negli esercizi in cui la somma diventerà realmente esigibile. Si tratta, pertanto, del momento in cui il finanziatore rende disponibile il finanziamento in esecuzione del relativo contratto;
- *Contratti derivati.* La rilevazione dei movimenti, conseguenti all'eventuale stipula di contratti di questa natura, è effettuata rispettando il principio dell'integrità del bilancio per cui i flussi finanziari attivi o passivi, prodotti dall'andamento aleatorio insito nell'essenza stessa di questo contratto atipico, devono essere contabilizzati in modo separato. I movimenti di segno positivo, ove presenti, sono pertanto accertabili tra le entrate degli esercizi in cui il corrispondente credito (saldo finanziario attivo) si presume diventerà esigibile.

Il prospetto mostra la composizione sintetica delle accensioni di prestiti mentre il dettaglio è riportato nel conto di bilancio ufficiale (entrate per tipologia) o nell'eventuale modello che riclassifica gli stessi importi in base al piano dei conti finanziario, a cui pertanto si rinvia.

Tit.6/E (Accensione di prestiti)	Rendiconto 2021	
	Stanziam. finali	Accertamenti
100 Emissione di titoli obbligazionari	0,00	0,00
200 Accensione prestiti a breve termine	0,00	0,00
300 Accensione mutui e altri finanziamenti a medio e lungo termine	0,00	0,00
400 Altre forme di indebitamento	0,00	0,00
<b>Totale</b>	<b>0,00</b>	<b>0,00</b>

## 7.8 Anticipazioni

Questo titolo comprende le sole anticipazioni da istituto tesoriere/cassiere (Tip.100). La previsione con il corrispondente accertamento, ove presente nel corrispondente aggregato, indica la dimensione complessiva delle aperture di credito erogate dal tesoriere su specifica richiesta dell'ente, operazioni poi contabilizzate in bilancio. Si tratta di movimenti che non costituiscono, nella formulazione adottata per la contabilità finanziaria della pubblica amministrazione, un vero e proprio debito dell'ente, essendo destinati a fronteggiare temporanee esigenze di liquidità che sono estinte entro la fine dell'anno. L'eventuale accertamento di entrata, a cui si deve contrapporre altrettanto impegno in uscita (chiusura di anticipazioni), indica l'ammontare massimo dell'anticipazione che l'ente ha legittimamente utilizzato nell'esercizio. Il criterio di previsione adottato, al pari di quello della successiva imputazione contabile, è quello a carattere generale che attribuisce il relativo importo all'esercizio in cui l'obbligazione giuridica si perfeziona, diventando così effettivamente esigibile.

Il prospetto mostra la composizione sintetica delle anticipazioni da istituto tesoriere/cassiere mentre il dettaglio è riportato nel conto di bilancio ufficiale (entrate per tipologia) o nell'eventuale modello che riclassifica gli stessi importi in base al piano dei conti finanziario, a cui pertanto si rinvia.

Tit.7/E (Anticipazioni da istituto tesoriere/cassiere)	Rendiconto 2021	
	Stanziam. finali	Accertamenti
100 Anticipazioni tesoriere/cassiere	2.000.000,00	0,00
Totale	<b>2.000.000,00</b>	<b>0,00</b>

#### 7.9 Altre considerazioni sulle entrate

Non ci sono considerazioni tecniche o valutazioni particolari da segnalare su altri aspetti della gestione delle entrate, in aggiunta o ad integrazione di quanto già riportato in questa sezione della Nota integrativa.

## 8 Criteri di valutazione delle uscite

### 8.1 Previsioni definitive e impegni di spesa

Le operazioni di chiusura contabile delle uscite di bilancio, al pari di quelle relative alle entrate, sono state precedute dalla valutazione dei flussi finanziari che si sono manifestati nell'esercizio, talvolta integrata anche da considerazioni di tipo economico. Sono state prese in esame solo le operazioni svolte nel periodo di riferimento cercando di evitare che i criteri di valutazione e stima adottati potessero portare a sottovalutazione e sopravvalutazione delle singole poste (attendibilità).

Il procedimento di attribuzione della spesa e di stesura dei relativi modelli obbligatori si è concretizzato nel rispetto formale e sostanziale delle norme che disciplinano la redazione dei documenti contabili (correttezza) mentre i documenti riportano i dati con una classificazione che ne agevole la consultazione. I valori numerici più importanti, infine, sono stati corredati da un'informativa supplementare, presente nella Nota integrativa, che ne facilita la comprensione e l'intelligibilità (comprensibilità).

Anche in questo caso, si è partiti dal presupposto che gli utilizzatori di queste informazioni fossero già in possesso della normale diligenza richiesta per esaminare i dati contabili di rendiconto e possedano, allo stesso tempo, una ragionevole conoscenza dell'attività svolta dall'amministrazione pubblica (*rispetto del principio n.5 - Veridicità, attendibilità, correttezza e comprensibilità*).

Nella fase tecnica che preceduto la stesura del documento contabile le componenti positive (entrate) non realizzate non sono state contabilizzate a consuntivo mentre le componenti negative (uscite) sono state contabilizzate, e quindi riportate nel rendiconto, per la sola quota definitivamente realizzata, con imputazione della spesa nel relativo esercizio (*rispetto del principio n.9 - Prudenza*).

Il riscontro sulle uscite, oggetto di impegno in conto competenza, ha comportato la verifica sulla presenza di tutti gli elementi identificativi, come la ragione del debito, l'indicazione della somma da pagare, il soggetto creditore, la scadenza dell'obbligazione e la specificazione del vincolo costituito sullo stanziamento di bilancio, mentre agli uffici competenti spetta l'obbligo di conservare la relativa documentazione giustificativa.

Il prospetto mostra il riepilogo della spesa per titoli, in sintonia con quanto riportato nella seconda parte del conto di bilancio ufficiale, mentre le note descrittive associate a ciascun argomento, sviluppate di seguito, espongono i criteri adottati per attribuire la spesa ai rispettivi esercizi.

Uscite competenza (Riepilogo titoli)		Rendiconto 2021	
		Stanziam. finali	Impegni comp.
Disavanzo applicato in uscita		0,00	-
		Parziale	0,00
1	Correnti	11.306.581,91	9.541.717,24
2	In conto capitale	8.399.429,63	3.933.696,13
3	Incremento attività finanziarie	0,00	0,00
4	Rimborso di prestiti	622.000,00	608.919,50
5	Chiusura anticipazioni da tesoriere/cassiere	2.000.000,00	0,00
		Parziale (impieghi)	22.328.011,54
7	Spese conto terzi e partite di giro	3.085.000,00	2.376.763,30
Totale		<b>25.413.011,54</b>	<b>16.461.096,17</b>

### 8.2 Spese correnti

Le uscite di questa natura comprendono i redditi da lavoro dipendente (Macro.101), le imposte e le tasse (Macro.102), l'acquisto di beni e le prestazioni di servizi (Macro.103), i trasferimenti correnti (Macro.104), gli interessi passivi (Macro.107), le spese per redditi da capitale (Macro.108), i rimborsi e le poste correttive delle entrate (Macro.109) a cui vanno aggiunte, come voce residuale, le altre spese correnti (Macro.110).

In taluni casi, la norma contabile consente di adottare dei criteri di registrazione diversi dal principio generale che prescrive l'imputazione dell'obbligazione giuridicamente perfezionata nell'esercizio in cui l'uscita diventa esigibile. In particolare, ed entrando quindi nello specifico:

- *Trattamenti fissi e continuativi (personale)*. Questa spesa, legata a voci con una dinamica salariale predefinita dalla legge o dalla contrattazione collettiva nazionale, è stata imputata nell'esercizio in cui si è verificata la relativa liquidazione e questo, anche nel caso di personale comandato eventualmente pagato dall'ente che beneficia della prestazione. In quest'ultima circostanza, il relativo rimborso è stato previsto e accertato nella corrispondente voce di entrata;
- *Rinnovi contrattuali (personale)*. La stima del possibile maggior esborso, compresi gli oneri riflessi a carico dell'ente e quelli che derivano dagli eventuali effetti retroattivi, è imputabile all'esercizio di sottoscrizione del contratto collettivo, salvo che quest'ultimo non preveda il differimento nel tempo degli effetti economici;
- *Trattamento accessorio e premiante (personale)*. Questi importi, se dovuti, sono imputati nell'esercizio in cui diventeranno effettivamente esigibili dagli aventi diritto, anche se si riferiscono a prestazioni di lavoro riconducibili ad esercizi precedenti;
- *Fondo sviluppo risorse umane e produttività (personale)*. È imputato nell'esercizio a cui la costituzione del fondo si riferisce. In caso di mancata costituzione, e quindi in assenza di impegno della spesa nel medesimo esercizio, le corrispondenti economie confluiscono nel risultato di amministrazione a destinazione vincolata, ma solo nei limiti della parte del fondo obbligatoriamente prevista dalla contrattazione nazionale collettiva;
- *Acquisti con fornitura intrannuale (beni e servizi)*. Questo tipo di fornitura, se destinata a soddisfare un fabbisogno di parte corrente, fa nascere un'obbligazione passiva il cui valore è stato attribuito all'esercizio in cui è adempiuta completamente la prestazione;

- *Acquisti con fornitura ultrannuale (beni e servizi)*. Le uscite di questa natura, come nel caso di contratti d'affitto o di somministrazione periodica di durata ultrannuale, sono attribuite, pro quota, agli esercizi in cui matura la rata di affitto oppure è evasa la parte di fornitura di competenza di quello specifico anno;
- *Aggi sui ruoli (beni e servizi)*. È impegnata nello stesso esercizio in cui le corrispondenti entrate sono oggetto di specifico accertamento in entrata, e per un importo pari a quello contemplato dalla convenzione stipulata con il concessionario;
- *Gettoni di presenza (beni e servizi)*. Sono attribuiti all'esercizio in cui la prestazione è resa, e questo, anche nel caso in cui le spese siano eventualmente liquidate e pagate nell'anno immediatamente successivo;
- *Utilizzo beni di terzi (beni e servizi)*. Le spese relative al possibile utilizzo di beni di terzi, come ad esempio le locazioni e gli affitti passivi, è imputata a carico degli esercizi in cui l'obbligazione giuridica passiva viene a scadere, con il diritto del proprietario a percepire il corrispettivo pattuito;
- *Contributi in conto gestione (trasferimenti correnti)*. Sono imputati nell'esercizio in cui è adottato l'atto amministrativo di concessione oppure, più in generale, nell'anno in cui il diritto ad ottenere l'importo si andrà a perfezionare. Infatti, se è previsto che l'atto di concessione debba indicare espressamente le modalità, i tempi e le scadenze dell'erogazione, la previsione di spesa ne prende atto e si adegua a tale prospettiva, attribuendo così l'importo agli esercizi in cui l'obbligazione verrà effettivamente a scadere;
- *Contributi in conto interessi (trasferimenti correnti)*. Sono di competenza degli esercizi in cui scadono le singole obbligazioni poste a carico di questo ente (concedente), che si uniforma, così facendo, al contenuto del piano di ammortamento del prestito assunto dall'ente beneficiario del contributo;
- *Contributi correnti a carattere pluriennale (trasferimenti correnti)*. Se previsti in bilancio, seguono i criteri di attribuzione esposti per i contributi in conto interesse;
- *Oneri finanziari su mutui e prestiti (interessi passivi)*. Sono stati previsti e imputati negli esercizi in cui andrà a scadere ciascuna obbligazione giuridica passiva. Dal punto di vista economico, si tratta della remunerazione sul capitale a prestito che sarà liquidato all'istituto concedente sulla base del piano di ammortamento;
- *Conferimento di incarichi a legali (beni e servizi)*. Questo genere di spesa legale, la cui esigibilità non è determinabile a priori, sono stati provvisoriamente imputati all'esercizio in cui il contratto di prestazione d'opera intellettuale è firmato ed in deroga, quindi, al principio della competenza potenziata. Si tratta di un approccio adottato per garantire l'iniziale copertura per poi effettuare, in sede di riaccertamento dei residui passivi a rendiconto, la reimputazione della spesa ad un altro esercizio. Quest'ultima operazione, comporta il ricorso alla tecnica del *fondo pluriennale vincolato* che consente di reimputare l'impegno ad un altro esercizio, purché la relativa spesa sia stata interamente finanziata nell'esercizio in cui sorge l'originaria obbligazione;
- *Sentenze in itinere (beni e servizi)*. La presenza di cause legali in cui sussistono fondate preoccupazioni circa l'esito non favorevole del contenzioso è un elemento che può incidere sulla solidità e sulla sostenibilità nel tempo degli equilibri di bilancio, e questo, anche in presenza di sentenze non definitive. Esiste, pertanto, un'obbligazione passiva che è condizionata al verificarsi di un evento successivo (l'esito del giudizio o del ricorso) ma che va subito fronteggiata. In presenza di situazioni come quella delineata è stata valutata dall'ente la possibilità di accantonare l'onere stimato in un apposito fondo rischi, la cui modalità di gestione contabile è già descritta in altro specifico argomento, a cui pertanto si rinvia.

Il prospetto mostra la composizione sintetica delle uscite correnti mentre il dettaglio (spesa per macro aggregati) è riportato nel conto di bilancio o nell'eventuale modello che riclassifica gli importi in base al piano dei conti finanziario, a cui pertanto si rinvia.

Tit.1/U (Correnti)	Rendiconto 2021	
	Stanziam. finali	Impegni comp.
101 Redditi da lavoro dipendente		1.869.876,05
102 Imposte e tasse a carico dell'ente		130.681,90
103 Acquisto di beni e servizi		5.947.217,34
104 Trasferimenti correnti		1.355.598,74
105 Trasferimenti di tributi		0,00
106 Fondi perequativi		0,00
107 Interessi passivi		46.889,95
108 Altre spese per redditi da capitale		0,00
109 Rimborsi e poste correttive delle entrate		45.777,95
110 Altre spese correnti		145.675,31
<b>Totale</b>	<b>11.306.581,91</b>	<b>9.541.717,24</b>

### 8.3 Spese in conto capitale

Gli interventi per l'acquisto o la realizzazione di beni e servizi durevoli sono stati imputati negli esercizi in cui andranno a scadere le singole obbligazioni derivanti dal rispettivo contratto o convenzione. Per gli interventi che non richiedono la stima dei tempi di realizzazione (crono programma), l'imputazione ai rispettivi esercizi è stata effettuata secondo il principio generale, in corrispondenza dell'esigibilità della spesa. Rientrano in questo contesto le spese in conto capitale a carico dell'ente (Macro.201), gli investimenti fissi lordi (Macro.202), i contributi agli investimenti (Macro.203), i trasferimenti in conto capitale (Macro.204) a cui va ad aggiungersi la voce residuale delle altre spese in conto capitale (Macro.205). Con riguardo alle problematiche contabili di ampio respiro prese in considerazione durante la stesura del rendiconto, si evidenzia quanto segue:

- *Finanziamento dell'opera*. La copertura delle spese d'investimento deve sussistere fin dall'inizio e per l'intero importo della spesa, e questo, anche in presenza di una situazione che preveda l'assunzione degli impegni su più esercizi, secondo il criterio della competenza potenziata. L'eventuale presenza in bilancio di stanziamenti in conto capitale non ha autorizzato, di per sé, l'assegnazione dei relativi lavori che sono stati invece

necessariamente preceduti dall'accertamento della corrispondente entrata. Per maggiori dettagli su questo aspetto si rinvia allo specifico argomento della Nota integrativa dedicato alle modalità di finanziamento degli investimenti;

- *Impegno ed imputazione della spesa.* Le spese d'investimento, purché provviste di finanziamento e in presenza di un'obbligazione verso terzi, sono state impegnate imputandole nell'esercizio di prevista esigibilità della relativa spesa.

In deroga a quanto sopra, se sussiste un primo tipo di condizioni minimali richieste dalla norma (quadro economico disponibile in seguito all'avvenuta approvazione del relativo progetto; avvenuta attivazione nell'esercizio di almeno una procedura di gara in corso di espletamento per una delle voci del quadro economico, escluse le spese progettuali), l'intero stanziamento del quadro economico è stato considerato "come impegnato" e ciascuna spesa è stata imputata nell'esercizio in cui si presume diventerà esigibile, evitando così la formazione di un'economia di bilancio (deroga limitata ad un solo esercizio). L'imputazione della spesa in conto esercizi futuri è stata effettuata con il ricorso alla tecnica del FPV.

Sempre in deroga al principio generale, se sussiste un secondo tipo di condizioni minimali richieste dalla norma (quadro economico disponibile; impegno di spesa con un'obbligazione contrattuale su almeno una voce del quadro economico, escluse le spese progettuali), l'intero stanziamento del quadro economico è stato considerato "come impegnato" e ciascuna spesa è stata imputata nell'esercizio in cui si presume diventerà esigibile, evitando così la formazione di un'economia di bilancio (nessun limite temporale alla deroga).

- *Adeguamento del crono programma.* I lavori relativi ad un'opera pubblica già finanziata possono essere realizzati nei tempi previsti oppure subire variazioni in corso d'opera dovute al verificarsi di situazioni difficilmente prevedibili. In presenza di variazione nei tempi previsti di realizzazione dell'opera, si è provveduto a reimputare la spesa attribuendola all'esercizio in cui è prevista la sua esigibilità.
- *Trasferimenti in conto capitale a favore di terzi.* La concessione di contributi di parte investimento, pur essendo collocata tra le spese in conto capitale, non appartiene a questo comparto. Si tratta, infatti, della prevista erogazione di fondi a beneficio di altri soggetti che assume, nell'ottica economica, la natura di un disinvestimento. Anche per questo motivo, queste voci sono collocate negli equilibri di bilancio tra quelle assimilate alle uscite di parte corrente. Gli eventuali impegni di questa natura sono stati pertanto assoggettati agli stessi principi di competenza adottati per i trasferimenti correnti, già analizzati nell'omonimo argomento.

Il prospetto mostra la composizione sintetica delle spese in conto capitale mentre il dettaglio (spesa per macro aggregati) è riportato nel conto di bilancio ufficiale o nell'eventuale modello che riclassifica gli stessi importi in base al piano dei conti finanziario, a cui pertanto si rinvia.

Tit.2/U (In conto capitale)	Rendiconto 2021	
	Stanziam. finali	Impegni comp.
201 Tributi in conto capitale a carico dell'ente		0,00
202 Investimenti fissi lordi e acquisto di terreni		3.806.792,65
203 Contributi agli investimenti		100.000,00
204 Altri trasferimenti in conto capitale		0,00
205 Altre spese in conto capitale		26.903,48
<b>Totale</b>	<b>8.399.429,63</b>	<b>3.933.696,13</b>

#### 8.4 Incremento di attività finanziarie

Sono comprese in questo specifico aggregato le operazioni riconducibili ad acquisizioni di attività finanziarie (Macro.301), concessione di crediti a breve termine (Macro.302), concessioni di credito a medio e lungo termine (Macro.303) con l'aggiunta della voce di carattere residuale relativa alle altre spese per incremento di attività finanziarie (Macro.304).

Gli stanziamenti di questa natura sono imputati nel bilancio dell'esercizio in cui viene a scadere l'obbligazione giuridica passiva, rispettando quindi la regola generale che considera, come elemento discriminante, il sussistere dell'esigibilità del credito nell'esercizio in cui la spesa è stata prima prevista e poi impegnata.

In particolare, per quanto riguarda le concessioni di crediti, queste sono costituite da operazioni di diverso contenuto ma che hanno in comune lo scopo di fornire dei mezzi finanziari a terzi, di natura non definitiva, dato che il percipiente è obbligato a restituire l'intero importo ottenuto. Quest'ultima, è la caratteristica che differenzia la concessione di credito dal contributo in conto capitale che invece è, per sua intrinseca natura, a carattere definitivo.

Nello specifico, ed entrando così nel merito degli impegni per incremento di attività finanziarie:

- *Anticipazione di liquidità.* Si verifica quando l'ente locale, in alternativa alla concessione di un vero e proprio finanziamento, decide di erogare a terzi un anticipo di cassa di natura transitoria. I naturali beneficiari di questa operazione di liquidità possono essere sia gli enti ed organismi strumentali che le società controllate o solamente partecipate. Per questo genere di operazione, di norma, il rientro del capitale monetario anticipato si verifica in tempi ragionevolmente rapidi, per lo più nello stesso esercizio del flusso monetario in uscita. In quest'ultimo caso, pertanto, all'uscita di cassa corrisponde un'analoga previsione di entrata (riscossione di crediti) collocata nel medesimo anno del rendiconto (perfetta corrispondenza tra accertamento e impegno sullo stesso esercizio);
- *Concessione di finanziamento.* Questo tipo di operazione, a differenza dal precedente, è assimilabile ad un formale finanziamento concesso a titolo oneroso. L'elemento determinante che qualifica l'intervento dell'ente è l'attività esercitata del soggetto che ne viene poi a beneficiare, ritenuta meritevole di intervento finanziario. È il caso, ad esempio, del possibile finanziamento di un fondo di rotazione pluriennale, di solito associato ad uno specifico piano temporale di rientro del credito concesso.

Le operazioni appena descritte sono imputate nell'esercizio in cui viene adottato l'atto amministrativo di

concessione, purché l'iter procedurale si sia concluso nello stesso anno. In caso contrario, e cioè quando il diritto di credito del futuro percipiente si colloca in un orizzonte temporale diverso da quello di adozione dell'atto, l'imputazione della spesa è riportata negli esercizi in cui l'obbligazione passiva, a carico di questa amministrazione, viene a maturare.

Il prospetto mostra la composizione sintetica delle spese per incremento di attività finanziarie mentre il dettaglio (spesa per macro aggregati) è riportato nel conto di bilancio ufficiale o nell'eventuale modello che riclassifica gli stessi importi in base al piano dei conti finanziario, a cui pertanto si rinvia.

Tit.3/U (Incremento di attività finanziarie)	Rendiconto 2021	
	Stanziam. finali	Impegni comp.
301 Spese per acquisizione di attività finanziarie	0,00	0,00
302 Concessione crediti di breve termine	0,00	0,00
303 Concessione crediti di medio-lungo termine	0,00	0,00
304 Altre spese per incremento di attività finanziarie	0,00	0,00
<b>Totale</b>	<b>0,00</b>	<b>0,00</b>

## 8.5 Rimborso di prestiti

Gli impegni destinati alla restituzione dei prestiti contratti sono stati imputati nell'esercizio in cui viene a scadere l'importo dell'obbligazione giuridica passiva a carico dell'ente che corrisponde, in termini monetari, alla rata di ammortamento del debito (annualità).

Appartengono a questa classificazione il rimborso dei titoli obbligazionari (Macro.401), dei prestiti a breve termine (Macro.402), dei mutui e altri finanziamenti a medio e lungo termine (Macro.403) oltre al gruppo residuale del rimborso di altre forme di indebitamento (Macro.404).

Nello specifico, ed entrando così nel merito degli stanziamenti di bilancio, si sottolinea che:

- *Quota capitale.* Si tratta della restituzione frazionata dell'importo originariamente concesso secondo la progressione indicata dal rispettivo piano di ammortamento, con la tempistica e gli importi ivi riportati. L'imputazione della spesa, senza alcuna eccezione, è stata effettuata nel rispetto del principio generale di competenza ed è collocata tra i rimborsi di prestiti;
- *Quota interessi.* È l'importo che è pagato all'istituto concedente, insieme alla restituzione della parte capitale, a titolo di controprestazione economica per l'avvenuta messa a disposizione della somma mutuata. La quota interessi, pur essendo imputata in bilancio con gli stessi criteri della quota capitale, diversamente da questa ultima, è collocata tra le spese correnti (Macro.107).

Il prospetto mostra la composizione sintetica delle spese per rimborso di prestiti mentre il dettaglio (spesa per macro aggregati) è riportato nel conto di bilancio ufficiale o nell'eventuale modello che riclassifica gli stessi importi in base al piano dei conti finanziario, a cui pertanto si rinvia.

Tit.4/U (Rimborso di prestiti)	Rendiconto 2021	
	Stanziam. finali	Impegni comp.
401 Rimborso di titoli obbligazionari		0,00
402 Rimborso prestiti a breve termine		0,00
403 Rimborso mutui e altri finanziamenti a medio lungo termine		608.919,50
404 Rimborso di altre forme di indebitamento		0,00
405 Fondi per rimborso prestiti		0,00
<b>Totale</b>	<b>622.000,00</b>	<b>608.919,50</b>

## 8.6 Chiusura delle anticipazioni

Sono associate a questa casistica le operazioni di restituzione delle anticipazioni ricevute dal tesoriere o dal cassiere (macro aggregato 501) che si contrappongono all'analoga voce, presente tra le entrate del medesimo esercizio, destinata a comprendere l'acquisizione di anticipazioni da istituto tesoriere/cassiere (tipologia 100).

L'eventuale somma presente a rendiconto indica la dimensione complessiva delle aperture di credito richieste al tesoriere (entrate) per poi essere restituite, solo in un secondo tempo, dopo l'avvenuta registrazione in contabilità dell'operazione nel versante delle uscite. Si tratta di movimenti che nella formulazione adottata per la contabilità finanziaria non costituiscono un vero e proprio debito, essendo sorti per far fronte a temporanee esigenze di liquidità che devono essere chiuse entro la fine dello stesso esercizio.

Anche in questo caso, non essendo prevista alcuna deroga al principio di riferimento, si applica la regola generale che impone di stanziare la spesa nell'esercizio in cui l'impegno, assunto sulla medesima voce, diventerà effettivamente esigibile.

Il prospetto mostra la composizione sintetica relativa alla chiusura delle anticipazioni mentre il dettaglio (spese per macro aggregati) è riportato nel conto di bilancio ufficiale o nell'eventuale modello che riclassifica gli stessi importi in base al piano dei conti finanziario, a cui pertanto si rinvia.

Tit.5/U (Chiusura anticipazioni da tesoriere/cassiere)	Rendiconto 2021	
	Stanziam. finali	Impegni comp.
Chiusura anticipazioni da tesoriere/cassiere	2.000.000,00	0,00
<b>Totale</b>	<b>2.000.000,00</b>	<b>0,00</b>

**8.7 Altre considerazioni sulle uscite**

Non ci sono considerazioni tecniche o valutazioni particolari da segnalare su altri aspetti della gestione delle uscite, in aggiunta o ad integrazione di quanto già riportato in questa sezione della Nota integrativa.

## 9 Fenomeni che necessitano di particolari cautele

### 9.1 Valutazione prudente di fenomeni ad impatto differito

Il bilancio di previsione di questo esercizio era stato predisposto iscrivendo tra le entrate le componenti positive che ragionevolmente si sarebbero rese disponibili nel periodo amministrativo considerato, mentre le componenti negative erano state limitate alle sole voci che avrebbero comportato l'assunzione di impegni di spesa realmente sostenibili, in quanto finanziati dalle corrispondenti risorse previste.

Lo stesso criterio è stato poi seguito durante la gestione e nelle relative variazioni di bilancio, per cui le previsioni di entrata (stima degli accertamenti di competenza) sono state dimensionate evitando fenomeni di sovrastima mentre, nel versante delle uscite (stima degli impegni imputabili nell'esercizio), sono stati evitati fenomeni che avrebbero portato alla sottostima delle spese in corso di formazione o di definizione (rispetto del *principio n.9 - Prudenza*).

L'approccio prudente alla politica di bilancio ha quindi creato le condizioni affinché i successivi atti di gestione poggiassero su basi finanziarie sufficientemente solide, compatibilmente, però, con la disponibilità di adeguati flussi informativi. Questa affermazione è sicuramente valida per gli eventi che presentano caratteristiche di normalità e semplicità operativa; situazioni, quindi, prive di rischio significativo.

Ma nel medesimo intervallo di tempo si sono anche manifestati fenomeni che non offrivano lo stesso grado di prevedibilità e facilità di intervento, aspetti su cui è opportuno concentrare a rendiconto le dovute attenzioni. Nel predisporre questo bilancio, ad esempio, era stata posta particolare attenzione nel valutare l'impatto di alcuni particolari fenomeni, come la consistenza e le possibili implicazioni prodotte dalla modalità di finanziamento degli investimenti, il tipo e quantità delle garanzie prestate a terzi, gli eventuali impieghi di risorse in strumenti derivati, oltre alla possibile presenza di situazioni in corso di definizione che avrebbero potuto portare alla formazione debiti fuori bilancio. Si tratta di fatti e circostanze che ora, in fase di consuntivo, devono essere nuovamente oggetto di particolari cautele e, come tali, approfonditi in modo separato nei successivi punti della Nota integrativa.

### 9.2 Modalità di finanziamento del bilancio investimenti

Le *fonti* a cui l'ente può accedere per reperire beni o servizi di natura durevole sono le entrate correnti destinate per legge a tale scopo, l'eccedenza corrente di bilancio (risparmio), l'alienazione di beni e diritti patrimoniali, i proventi dei permessi di costruire (oneri di urbanizzazione), i trasferimenti in conto capitale, le accensioni di prestiti e l'avanzo di amministrazione (eccedenza di esercizi pregressi).

L'eventuale fondo pluriennale vincolato applicato (FPV/E), pur essendo collocato tra le entrate, è solo la riproposizione in bilancio, per esigenze di quadratura contabile dovute all'adozione del criterio di competenza finanziaria potenziata, di entrate in prevalenza a specifica destinazione che sono già state contabilizzate ed accertate in esercizi precedenti. Il FPV/E stanziato in entrata, in definitiva, può essere paragonato al finanziamento delle spese di bilancio ottenuto applicando in entrata la parte vincolata dell'avanzo di amministrazione. Si tratta di due modalità che hanno origine diversa ma simile natura contabile; sono, per la quasi totalità, originate da risorse attivate in esercizi precedenti e provviste di un vincolo di destinazione più o meno elevato. Questo significa che la decisione di finanziare un investimento con fonti di questa natura può essere modificata, anche in presenza di future economie di spesa, solo con l'adozione di particolari procedimenti contabili, sempre adeguatamente motivati.

L'importanza di approfondire nella Nota integrativa le modalità di finanziamento delle opere pubbliche messe in atto deriva dall'importante influsso che queste scelte hanno sugli equilibri finanziari. Per quanto riguarda le spese in conto capitale, gli effetti indotti dall'*espansione degli investimenti* sono per taluni versi positivi, come il beneficio immediato prodotto sull'economia locale (maggiore disponibilità di lavoro) e sulla qualità dei servizi resi (disponibilità di infrastrutture migliori) ma ci possono essere anche conseguenze negative, come l'impatto che può derivare dal rimborso del prestito (quota capitale e interessi) in presenza di un'opera finanziata con il ricorso al credito oneroso di terzi. Le considerazioni tecniche su quest'ultimo fenomeno, come la necessaria cautela che deve portare alla scelta della forma di finanziamento, sono già state formulate nei corrispondenti argomenti della Nota integrativa (livello di indebitamento ed esposizione per interessi passivi).

Per quanto riguarda invece gli *aspetti prettamente contabili* relativi alle modalità di finanziamento e di imputazione contabile delle entrate di parte investimento, oggetto di rendiconto, si sottolinea quanto segue:

- *Grado di copertura*. Ciascuna spesa è associata alla corrispondente fonte di entrata. Si da atto, inoltre, che la successiva attivazione dell'opera, con l'assegnazione delle prestazioni di natura tecnica o intellettuale, ha avuto luogo se, e solo dopo, il completo reperimento del finanziamento previsto. L'intervento, infatti, deve essere coperto da opportune risorse fin dall'inizio, e questo, a prescindere dallo sviluppo temporale dei lavori (crono programma) e dai tempi di assunzione dei relativi impegni;
- *Criterio d'imputazione*. Il finanziamento effettivo di ciascun investimento può derivare sia da poste accertate e interamente imputate nello stesso esercizio che da entrate accertate nell'esercizio ma imputate in esercizi successivi. Costituiscono idonea copertura finanziaria, nel primo caso, le risorse accertate e imputate nello stesso esercizio, compreso l'avanzo di amministrazione deliberato con il precedente rendiconto e poi applicato a bilancio, mentre nel secondo, le entrate accertate nell'esercizio ma imputate negli anni successivi purché l'esigibilità dell'incasso dipenda dalla semplice manifestazione unilaterale dell'ente o da quella conclamata degli enti pubblici concedenti.

La situazione, come riportata nel prospetto successivo ed avendo soprattutto riguardo agli effetti prodotti dal ricorso all'indebitamento, anche non assistito da eventuali contributi in conto interessi, non richiede alcun intervento correttivo con carattere d'urgenza. I possibili provvedimenti migliorativi e/o correttivi, frutto di nuove ed ulteriori valutazioni d'insieme, saranno ponderati ed eventualmente adottati solo in seguito al normale svolgimento dell'attività di monitoraggio e controllo sulla gestione.

Modalità di finanziamento del bilancio investimenti nel suo complesso	Finanziamenti 2021		
	Previsto	Accertato	
Entrate in conto capitale (Tit.4/E)	(+)	5.084.110,00	3.790.250,19
Contributi investimenti per rimborso prestiti da P.A.		0,00	0,00
Altre entrate in C/capitale per spese correnti		0,00	0,00
Entrate in conto capitale che finanziano spese correnti	(-)	0,00	0,00
<b>Risorse ordinarie</b>		<b>5.084.110,00</b>	<b>3.790.250,19</b>
FPV per spese in C/capitale (FPV/E)	(+)	3.236.742,63	3.236.742,63
Avanzo applicato a bilancio investimenti	(+)	78.577,00	78.577,00
Entrate correnti che finanziano investimenti	(+)	0,00	0,00
Entrate da riduzione di attività finanziarie (Tit.5/E)	(+)	0,00	0,00
Riscossione crediti a breve		0,00	0,00
Riscossione crediti a medio-lungo		0,00	0,00
Altre entrate da riduzione attività finanziarie		0,00	0,00
Entrate per rid. att. finanziarie assimilabili a movimenti di fondi	(-)	0,00	0,00
Entrate per accensione di prestiti (Tit.6/E)	(+)	0,00	0,00
Accensione prestiti per estinzione anticipata mutui		0,00	0,00
Altre accensione prestiti per spese correnti		0,00	0,00
Accensioni di prestiti che finanziano spese correnti	(-)	0,00	0,00
<b>Risorse straordinarie</b>		<b>3.315.319,63</b>	<b>3.315.319,63</b>
<b>Totale</b>		<b>8.399.429,63</b>	<b>7.105.569,82</b>

### 9.3 Principali investimenti attivati nell'esercizio

La concreta attivazione di un investimento, con la relativa assegnazione del progetto o il successivo inizio effettivo dei lavori, può avvenire solo in seguito all'avvenuto perfezionamento del relativo finanziamento. Premesso ciò, il prospetto che segue elenca i principali investimenti attivati nell'intervallo di tempo considerato ed omette gli interventi di minore, secondaria o trascurabile importanza. Il riscontro sull'impatto economico dell'intervento in conto capitale, infatti, va concentrato sui fenomeni che hanno avuto una qualche rilevanza significativa sugli equilibri complessivi di bilancio. Questi ultimi, possono essere considerati in modo statico (situazione attuale) oppure visti anche in un'ottica dinamica di più ampio periodo (prospettiva di medio termine). La situazione, come riportata nel prospetto e sulla base delle informazioni al momento disponibili, non richiede alcun intervento correttivo con carattere d'urgenza. I possibili provvedimenti migliorativi e/o correttivi, frutto di nuove ed ulteriori valutazioni d'insieme, saranno ponderati ed eventualmente adottati solo in seguito al normale svolgimento dell'attività di monitoraggio e controllo sulla gestione.

Elenco dei principali investimenti attivati nell'esercizio	Investimenti 2021
Riqualificazione ener.scuola media S. Vigilio	3.160.000,00
Realizzazione presidi idrogeologici	99.995,57
Messa in sicurezza scuola infanzia	183.000,00
Ampliamento camera mortuaria R.S.A.	140.000,00
<b>Totale</b>	<b>3.582.995,57</b>

### 9.4 Garanzie prestate

L'amministrazione può legittimamente concedere delle garanzie, principali o sussidiarie, a favore di altri soggetti e sottoscrivendo i rispettivi documenti che vincolano l'ente nel tempo. Dal punto di vista prettamente patrimoniale, il valore complessivo delle garanzie prestate è riportato tra i conti d'ordine della contabilità economica mentre la concessione della singola garanzia non richiede, di regola, alcuna specifica registrazione finanziaria, né è soggetta a particolari restrizioni.

Pur in assenza di specifici vincoli, l'approccio prudente alle problematiche della gestione, che deve sempre precedere le scelte della pubblica amministrazione, può portare l'ente a preferire il possibile accantonamento di un fondo rischi tra le uscite di competenza. L'eventuale stanziamento a carattere facoltativo può essere assimilato ad un'economia volontaria di bilancio, che non è stata oggetto di impegno, e collegata al rischio implicito connesso con la sottoscrizione delle garanzie verso terzi. Questo risparmio produce a rendiconto una componente positiva nel calcolo del risultato, importo poi riservato, nella forma di avanzo vincolato, alla copertura dell'onere che potrebbe sorgere in futuro per l'eventuale escussione del debito garantito.

La situazione, come riportata nel prospetto e sulla base delle informazioni al momento disponibili, non richiede alcun intervento correttivo con carattere d'urgenza. I possibili provvedimenti migliorativi e/o correttivi, frutto di nuove ed ulteriori valutazioni d'insieme, saranno ponderati ed eventualmente adottati solo in seguito al normale svolgimento dell'attività di monitoraggio e controllo sulla gestione.

<b>Elenco delle garanzie prestate dall'Ente</b> (Consistenza)	<b>Rendiconto</b> <b>2021</b>
BANCA DEL TERRITORIO LOMBARDO CREDITO COOPERATIVO	3.699.621,98
<b>Totale</b>	<b>3.699.621,98</b>

<b>Denominazione</b>	BANCA DEL TERRITORIO LOMBARDO CREDITO COOPERATIVO
<b>Contenuto e valutazioni</b>	Con delibera di Consiglio Comunale n.36 del 30/07/2015 il Comune si è impegnato a prestare garanzia fidejussoria a favore dell'istituto di credito BCC di Pompiano e Franciacorta ora Banca del Territorio Lombardo, per il pagamento da parte di Gestsport srl delle rate di ammortamento del mutuo residuo per la costruzione dell'impianto natatorio estate- inverno e per il pagamento delle rate del mutuo residuo per la realizzazione dell'impianto fotovoltaico presso l'impianto natatorio. Con delibera di Consiglio Comunale n. 93 del 22/12/2020 la garanzia è stata estesa fino all'anno 2035.

### 9.5 Impieghi finanziari in strumenti derivati

Per "strumenti derivati" si intendono i prodotti offerti dal mercato creditizio il cui valore dipende dall'andamento di un'attività sottostante che può essere di natura finanziaria, come ad esempio i titoli azionari, i tassi di interesse o l'andamento dei cambi, oppure di natura reale, come nel caso di oro, petrolio, e così via. Le difficili problematiche di gestione connesse con l'avvenuta sottoscrizione di strumenti derivati sono emerse in seguito al progressivo diffondersi di questi strumenti atipici anche nel particolare mondo degli enti locali.

Queste operazioni hanno avuto un impatto positivo ed immediato sul bilancio, dato che il loro acquisto era proprio finalizzato allo scopo di liberare risorse finanziarie altrimenti congelate dall'indebitamento pregresso. In una prospettiva di più ampio respiro, però, gli impieghi in strumenti derivati hanno avuto l'effetto di trasferire in un futuro più o meno lontano il rischio che deriva dalla definitiva quantificazione del prestito effettivo da rimborsare. In particolari circostanze, si sono pertanto verificati effetti distorsivi sul bilancio non previsti al momento dell'originaria stipula. Questo è il motivo per cui le operazioni di questa natura hanno incontrato un crescente livello di elevata attenzione. L'eventuale presenza di strumenti derivati va pertanto monitorata con la dovuta cautela, visti i possibili risvolti sui delicati equilibri di bilancio, difficilmente prevedibili con largo anticipo.

La situazione, come riportata nel prospetto e sulla base delle informazioni al momento disponibili, non richiede alcun intervento correttivo con carattere d'urgenza. I possibili provvedimenti migliorativi e/o correttivi, frutto di nuove ed ulteriori valutazioni d'insieme, saranno ponderati ed eventualmente adottati solo in seguito al normale svolgimento dell'attività di monitoraggio e controllo sulla gestione.

<b>Impieghi finanziari in strumenti derivati</b> (Consistenza)	<b>Rendiconto</b> <b>2021</b>
Non ci sono impieghi da segnalare	
<b>Totale</b>	<b>0,00</b>

### 9.6 Debiti fuori bilancio in corso di formazione

I debiti fuori bilancio sono situazioni debitorie riconducibili ad attività di gestione intraprese ma non ancora formalizzate con l'assunzione del relativo impegno. Le casistiche sono varie, come l'esito di sentenze esecutive, la necessità di coprire disavanzi di consorzi, aziende speciali, istituzioni, l'esigenza di finanziare convenzioni, atti costitutivi e ricapitalizzazioni di società, fino alla necessità di ultimare procedure espropriative ed occupazioni d'urgenza. Un debito fuori bilancio può nascere anche in seguito all'avvenuta acquisizione di beni e servizi in violazione degli obblighi di preventivo impegno della spesa, con la conseguenza che l'amministrazione deve poi dimostrare la pertinenza di questo ulteriore fabbisogno di risorse con le attribuzioni riconducibili alle funzioni proprie dell'ente. Si deve pertanto conciliare, seppure a posteriori, l'acquisto del bene o del servizio con le regole ufficiali della contabilità e della contrattualistica pubblica.

Dal punto di vista operativo, l'ente iscrive in contabilità queste passività pregresse con un procedimento che prevede il loro riconoscimento con apposita delibera soggetta all'approvazione del consiglio, atto che va così ad impegnare e finanziare la relativa spesa. Il riconoscimento del debito, la contabilizzazione della posta nella parte passiva del bilancio e il reperimento del finanziamento, pertanto, sono tre distinti passaggi di un unico procedimento formale che porta alla regolarizzazione della pratica.

La presenza di eventuali debiti fuori bilancio in corso di formazione, al pari di altre passività la cui esistenza è in qualche modo nota ancorché non del tutto definita, può richiedere l'accantonamento di somme tali da consentire, nella prima occasione utile, il riconoscimento formale del debito pregresso con il suo contestuale finanziamento e la registrazione in bilancio.

La situazione, come riportata nel prospetto e sulla base delle informazioni al momento disponibili, non richiede alcun intervento correttivo con carattere d'urgenza. I possibili provvedimenti migliorativi e/o correttivi, frutto di nuove ed ulteriori valutazioni d'insieme, saranno ponderati ed eventualmente adottati solo in seguito al normale svolgimento dell'attività di monitoraggio e controllo sulla gestione.

<b>Debiti fuori bilancio in corso di formazione</b> (Non ancora riconoscibili)		<b>Importo</b>
Sentenze		0,00
Disavanzi		0,00
Ricapitalizzazioni		0,00
Espropri		0,00
Altro		0,00
<b>Totale</b>		<b>0,00</b>

Denominazione	Sentenze
Contenuto e valutazioni	Nessun elemento da segnalare

Denominazione	Disavanzi
Contenuto e valutazioni	Nessun elemento da segnalare

Denominazione	Ricapitalizzazioni
Contenuto e valutazioni	Nessun elemento da segnalare

Denominazione	Espropri
Contenuto e valutazioni	Nessun elemento da segnalare

Denominazione	Altro
Contenuto e valutazioni	Nessun elemento da segnalare

#### 9.7 **Altre considerazioni su fenomeni particolari**

Non ci sono considerazioni tecniche o valutazioni particolari da segnalare su altri aspetti della gestione che necessitano di particolari cautele, in aggiunta o ad integrazione di quanto già riportato in questa sezione della Nota integrativa.

## 10 Conclusioni

### 10.1 Considerazioni finali e conclusioni

I documenti contabili di rendiconto sono stati predisposti attenendosi alle regole stabilite dalla normativa in vigore e sono coerenti con le "Disposizioni in materia di armonizzazione dei sistemi contabili e degli schemi di bilancio" (D.Lgs.n.118/11), applicabili a questo esercizio. In particolare, il bilancio complessivo è in equilibrio in termini di stanziamenti definitivi e la scomposizione dello stesso nelle singole componenti rispecchia le prescrizioni di legge.

Il consuntivo è stato predisposto secondo lo schema del rendiconto della gestione previsto dalla normativa vigente, che comprende il conto del bilancio, i relativi riepiloghi, il quadro generale riassuntivo, la verifica degli equilibri, lo stato patrimoniale e il conto economico. Al rendiconto sono stati allegati i prospetti del risultato di amministrazione, la composizione del fondo pluriennale vincolato, la composizione del fondo crediti di dubbia esigibilità, il prospetto degli accertamenti per titoli, tipologie e categorie, quello degli impegni per missioni, programmi e macro aggregati, la tabella degli accertamenti imputati agli esercizi successivi, quella degli impegni imputati agli esercizi successivi, il prospetto dei costi per missione, le spese per l'utilizzo di contributi e trasferimenti da organismi comunitari e internazionali, quelle per lo svolgimento delle funzioni delegate dalle regioni, ed infine, il prospetto dei dati SIOPE.

I criteri di attribuzione delle entrate e delle uscite rispecchiano il principio della "competenza finanziaria potenziata" mentre risulta correttamente calcolato sia il risultato di amministrazione che il fondo pluriennale vincolato. I crediti verso terzi sono stati attentamente valutati come il possibile accantonamento del rispettivo fondo svalutazione. I fenomeni con andamento pluriennale che potevano avere effetti distorsivi sull'attuale strategia di bilancio, conseguente all'avvenuta approvazione di questo rendiconto, sono stati descritti ed analizzati, in ogni loro aspetto, fornendo inoltre le opportune considerazioni.

Dove la norma dava adito a interpretazioni controverse e non ancora consolidate, è stata scelta una soluzione che andasse a privilegiare la sostanza invece che il puro e semplice rispetto della forma, come previsto dal rispettivo principio. Le informazioni di natura contabile richieste dalla legge, e non già riportate nei modelli obbligatori ed ufficiali, sono state riprese e sviluppate nella presente Nota integrativa, fornendo quindi una chiave di lettura tecnica al quadro finanziario ed economico complessivo.

I fenomeni analizzati in questa relazione, infine, sono stati descritti con un approccio che li rendesse più comprensibili agli interlocutori, pubblici o privati, in possesso di una conoscenza, anche solo generica, sulla complessa realtà economica e finanziaria dell'ente locale.

**Realizzato dall'Ufficio Ragioneria  
Comune di Concesio**