

CONTO DEL BILANCIO - GESTIONE DELLE ENTRATE

TITOLO TIPOLOGIA	DENOMINAZIONE	RESIDUI ATTIVI AL 1/1/2017 (RS)		RISCOSSIONI IN C/RESIDUI (RR)		RIACCERTAMENTI RESIDUI (R)		MAGGIORI O MINORI ENTRATE DI COMPETENZA (A-CP)	RESIDUI ATTIVI DA ESERCIZI PREC. (EP=RS-RR+R)		
		PREVISIONI DEFINITIVE DI COMPETENZA (CP)		RISCOSSIONI IN C/COMPETENZA (RC)		ACCERTAMENTI (A)			RESIDUI ATTIVI DA ESERCIZIO DI COMP. (EC=A-RC)		
		PREVISIONI DEFINITIVE DI CASSA (CS)		TOTALE RISCOSSIONI (TR = RR + RC)		MAGGIORI O MINORI ENTRATE DI CASSA (TR-CS)			TOTALE RESIDUI ATTIVI DA RIPORT. (TR=EP+EC)		
	FONDO PLURIENNALE VINCOLATO PER SPESE CORRENTI	CP	66.317,45								
	FONDO PLURIENNALE VINCOLATO PER SPESE IN CONTO CAPITALE	CP	8.378,60								
	UTILIZZO AVANZO DI AMMINISTRAZIONE	CP	44.816,69								
TITOLO 1:	Entrate correnti di natura tributaria, contributiva e perequativa										
10101	Tipologia 101 - Imposte, tasse e proventi assimilati	RS	992.067,21	RR	163.898,00	R	-19.218,02		EP	808.951,19	
		CP	3.487.342,00	RC	2.693.668,55	A	3.339.048,49	CP	-148.293,51	EC	645.379,94
		CS	3.819.817,01	TR	2.857.566,55	CS	-962.250,46		TR	1.454.331,13	
10104	Tipologia 104 - Compartecipazioni di tributi	RS	0,00	RR	0,00	R	0,00		EP	0,00	
		CP	0,00	RC	0,00	A	0,00	CP	0,00	EC	0,00
		CS	0,00	TR	0,00	CS	0,00		TR	0,00	
10301	Tipologia 301 - Fondi perequativi da Amministrazioni Centrali	RS	0,00	RR	0,00	R	0,00		EP	0,00	
		CP	0,00	RC	0,00	A	0,00	CP	0,00	EC	0,00
		CS	0,00	TR	0,00	CS	0,00		TR	0,00	
10000	Totale TITOLO 1 Entrate correnti di natura tributaria, contributiva e perequativa	RS	992.067,21	RR	163.898,00	R	-19.218,02		EP	808.951,19	
		CP	3.487.342,00	RC	2.693.668,55	A	3.339.048,49	CP	-148.293,51	EC	645.379,94
		CS	3.819.817,01	TR	2.857.566,55	CS	-962.250,46		TR	1.454.331,13	
TITOLO 2:	Trasferimenti correnti										
20101	Tipologia 101 - Trasferimenti correnti da Amministrazioni pubbliche	RS	53.114,35	RR	42.356,67	R	0,00		EP	10.757,68	
		CP	379.255,00	RC	331.588,73	A	415.334,11	CP	36.079,11	EC	83.745,38
		CS	410.763,50	TR	373.945,40	CS	-36.818,10		TR	94.503,06	
20103	Tipologia 103 - Trasferimenti correnti da Imprese	RS	30,00	RR	0,00	R	0,00		EP	30,00	
		CP	4.000,00	RC	0,00	A	2.871,37	CP	-1.128,63	EC	2.871,37
		CS	4.030,00	TR	0,00	CS	-4.030,00		TR	2.901,37	

TITOLO TIPOLOGIA	DENOMINAZIONE	RESIDUI ATTIVI AL 1/1/2017 (RS)		RISCOSSIONI IN C/RESIDUI (RR)		RIACCERTAMENTI RESIDUI (R)		MAGGIORI O MINORI ENTRATE DI COMPETENZA (A-CP)	RESIDUI ATTIVI DA ESERCIZI PREC. (EP=RS-RR+R)		
		PREVISIONI DEFINITIVE DI COMPETENZA (CP)		RISCOSSIONI IN C/COMPETENZA (RC)		ACCERTAMENTI (A)			RESIDUI ATTIVI DA ESERCIZIO DI COMP. (EC=A-RC)		
		PREVISIONI DEFINITIVE DI CASSA (CS)		TOTALE RISCOSSIONI (TR = RR + RC)		MAGGIORI O MINORI ENTRATE DI CASSA (TR-CS)			TOTALE RESIDUI ATTIVI DA RIPORT. (TR=EP+EC)		
20104	Tipologia 104 - Trasferimenti correnti da Istituzioni Sociali Private	RS	44.362,08	RR	17.409,00	R	1.719,00		EP	28.672,08	
		CP	40.300,00	RC	7.210,00	A	7.210,00	CP	-33.090,00	EC	0,00
		CS	71.101,38	TR	24.619,00	CS	-46.482,38		TR	28.672,08	
20000	Totale TITOLO 2 Trasferimenti correnti	RS	97.506,43	RR	59.765,67	R	1.719,00		EP	39.459,76	
		CP	423.555,00	RC	338.798,73	A	425.415,48	CP	1.860,48	EC	86.616,75
		CS	485.894,88	TR	398.564,40	CS	-87.330,48		TR	126.076,51	
TITOLO 3: Entrate extratributarie											
30100	Tipologia 100 - Vendita di beni e servizi e proventi derivanti dalla gestione dei beni	RS	47.979,08	RR	34.328,98	R	-275,90		EP	13.374,20	
		CP	555.400,00	RC	435.003,97	A	523.772,14	CP	-31.627,86	EC	88.768,17
		CS	550.090,29	TR	469.332,95	CS	-80.757,34		TR	102.142,37	
30200	Tipologia 200 - Proventi derivanti dall'attività di controllo e repressione delle irregolarità e degli illeciti	RS	180.673,36	RR	7.193,89	R	0,00		EP	173.479,47	
		CP	62.000,00	RC	36.038,66	A	60.044,72	CP	-1.955,28	EC	24.006,06
		CS	161.948,69	TR	43.232,55	CS	-118.716,14		TR	197.485,53	
30300	Tipologia 300 - Interessi attivi	RS	0,00	RR	0,00	R	0,00		EP	0,00	
		CP	2.000,00	RC	637,82	A	731,70	CP	-1.268,30	EC	93,88
		CS	1.937,46	TR	637,82	CS	-1.299,64		TR	93,88	
30400	Tipologia 400 - Altre entrate da redditi da capitale	RS	0,00	RR	0,00	R	0,00		EP	0,00	
		CP	0,00	RC	1.040,74	A	1.040,74	CP	1.040,74	EC	0,00
		CS	0,00	TR	1.040,74	CS	1.040,74		TR	0,00	
30500	Tipologia 500 - Rimborsi e altre entrate correnti	RS	80.367,82	RR	73.516,91	R	527,00		EP	7.377,91	
		CP	171.800,00	RC	93.478,70	A	168.348,61	CP	-3.451,39	EC	74.869,91
		CS	175.289,39	TR	166.995,61	CS	-8.293,78		TR	82.247,82	
30000	Totale TITOLO 3 Entrate extratributarie	RS	309.020,26	RR	115.039,78	R	251,10		EP	194.231,58	
		CP	791.200,00	RC	566.199,89	A	753.937,91	CP	-37.262,09	EC	187.738,02
		CS	889.265,83	TR	681.239,67	CS	-208.026,16		TR	381.969,60	
TITOLO 4: Entrate in conto capitale											

TITOLO TIPOLOGIA	DENOMINAZIONE	RESIDUI ATTIVI AL 1/1/2017 (RS)		RISCOSSIONI IN C/RESIDUI (RR)		RIACCERTAMENTI RESIDUI (R)		MAGGIORI O MINORI ENTRATE DI COMPETENZA (A-CP)	RESIDUI ATTIVI DA ESERCIZI PREC. (EP=RS-RR+R)		
		PREVISIONI DEFINITIVE DI COMPETENZA (CP)		RISCOSSIONI IN C/COMPETENZA (RC)		ACCERTAMENTI (A)			RESIDUI ATTIVI DA ESERCIZIO DI COMP. (EC=A-RC)		
		PREVISIONI DEFINITIVE DI CASSA (CS)		TOTALE RISCOSSIONI (TR = RR + RC)		MAGGIORI O MINORI ENTRATE DI CASSA (TR-CS)			TOTALE RESIDUI ATTIVI DA RIPORT. (TR=EP+EC)		
40200	Tipologia 200 - Contributi agli investimenti	RS	2.956,00	RR	2.956,00	R	0,00	CP	0,00	EP	0,00
		CP	0,00	RC	0,00	A	0,00			EC	0,00
		CS	0,00	TR	2.956,00	CS	2.956,00			TR	0,00
40400	Tipologia 400 - Entrate da alienazione di beni materiali e immateriali	RS	0,00	RR	0,00	R	0,00	CP	-467,67	EP	0,00
		CP	80.000,00	RC	76.711,33	A	79.532,33			EC	2.821,00
		CS	80.000,00	TR	76.711,33	CS	-3.288,67			TR	2.821,00
40500	Tipologia 500 - Altre entrate in conto capitale	RS	0,00	RR	0,00	R	0,00	CP	-216.329,17	EP	0,00
		CP	504.426,50	RC	288.097,33	A	288.097,33			EC	0,00
		CS	504.426,50	TR	288.097,33	CS	-216.329,17			TR	0,00
40000	Totale TITOLO 4 Entrate in conto capitale	RS	2.956,00	RR	2.956,00	R	0,00	CP	-216.796,84	EP	0,00
		CP	584.426,50	RC	364.808,66	A	367.629,66			EC	2.821,00
		CS	584.426,50	TR	367.764,66	CS	-216.661,84			TR	2.821,00
TITOLO 6:		Accensione di prestiti									
60300	Tipologia 300 - Accensione Mutui e altri finanziamenti a medio lungo termine	RS	6.087,42	RR	6.087,42	R	0,00	CP	-74.761,78	EP	0,00
		CP	256.178,01	RC	173.709,49	A	181.416,23			EC	7.706,74
		CS	262.265,43	TR	179.796,91	CS	-82.468,52			TR	7.706,74
60000	Totale TITOLO 6 Accensione di prestiti	RS	6.087,42	RR	6.087,42	R	0,00	CP	-74.761,78	EP	0,00
		CP	256.178,01	RC	173.709,49	A	181.416,23			EC	7.706,74
		CS	262.265,43	TR	179.796,91	CS	-82.468,52			TR	7.706,74
TITOLO 7:		Anticipazioni da istituto tesoriere/cassiere									
70100	Tipologia 100 - Anticipazioni da istituto tesoriere/cassiere	RS	0,00	RR	0,00	R	0,00	CP	-600.000,00	EP	0,00
		CP	600.000,00	RC	0,00	A	0,00			EC	0,00
		CS	600.000,00	TR	0,00	CS	-600.000,00			TR	0,00
70000	Totale TITOLO 7 Anticipazioni da istituto tesoriere/cassiere	RS	0,00	RR	0,00	R	0,00	CP	-600.000,00	EP	0,00
		CP	600.000,00	RC	0,00	A	0,00			EC	0,00
		CS	600.000,00	TR	0,00	CS	-600.000,00			TR	0,00

TITOLO TIPOLOGIA	DENOMINAZIONE	RESIDUI ATTIVI AL 1/1/2017 (RS)		RISCOSSIONI IN C/RESIDUI (RR)		RIACCERTAMENTI RESIDUI (R)		MAGGIORI O MINORI ENTRATE DI COMPETENZA (A-CP)	RESIDUI ATTIVI DA ESERCIZI PREC. (EP=RS-RR+R)		
		PREVISIONI DEFINITIVE DI COMPETENZA (CP)		RISCOSSIONI IN C/COMPETENZA (RC)		ACCERTAMENTI (A)			RESIDUI ATTIVI DA ESERCIZIO DI COMP. (EC=A-RC)		
		PREVISIONI DEFINITIVE DI CASSA (CS)		TOTALE RISCOSSIONI (TR = RR + RC)		MAGGIORI O MINORI ENTRATE DI CASSA (TR-CS)			TOTALE RESIDUI ATTIVI DA RIPORT. (TR=EP+EC)		
TITOLO 9:	Entrate per conto di terzi e partite di giro										
90100	Tipologia 100 - Entrate per partite di giro	RS	1.780,88	RR	1.350,00	R	0,00		EP	430,88	
		CP	760.000,00	RC	491.022,22	A	494.697,16	CP	-265.302,84	EC	3.674,94
		CS	759.350,00	TR	492.372,22	CS	-266.977,78		TR	4.105,82	
90200	Tipologia 200 - Entrate per conto terzi	RS	7.023,81	RR	3.424,39	R	-262,74		EP	3.336,68	
		CP	110.000,00	RC	52.188,48	A	55.235,66	CP	-54.764,34	EC	3.047,18
		CS	105.832,62	TR	55.612,87	CS	-50.219,75		TR	6.383,86	
90000	Totale TITOLO 9 Entrate per conto di terzi e partite di giro	RS	8.804,69	RR	4.774,39	R	-262,74		EP	3.767,56	
		CP	870.000,00	RC	543.210,70	A	549.932,82	CP	-320.067,18	EC	6.722,12
		CS	865.182,62	TR	547.985,09	CS	-317.197,53		TR	10.489,68	
	TOTALE DEI TITOLI	RS	1.416.442,01	RR	352.521,26	R	-17.510,66		EP	1.046.410,09	
		CP	7.012.701,51	RC	4.680.396,02	A	5.617.380,59	CP	-1.395.320,92	EC	936.984,57
		CS	7.506.852,27	TR	5.032.917,28	CS	-2.473.934,99		TR	1.983.394,66	
	TOTALE GENERALE DELLE ENTRATE	RS	1.416.442,01	RR	352.521,26	R	-17.510,66		EP	1.046.410,09	
		CP	7.132.214,25	RC	4.680.396,02	A	5.617.380,59	CP	-1.395.320,92	EC	936.984,57
		CS	7.506.852,27	TR	5.032.917,28	CS	-2.473.934,99		TR	1.983.394,66	

CONTO DEL BILANCIO - RIEPILOGO GENERALE DELLE ENTRATE

TITOLO	DENOMINAZIONE	RESIDUI ATTIVI AL 1/1/2017 (RS)		RISCOSSIONI IN C/RESIDUI (RR)		RIACCERTAMENTI RESIDUI (R)		MAGGIORI O MINORI ENTRATE DI COMPETENZA (A-CP)	RESIDUI ATTIVI DA ESERCIZI PREC. (EP=RS-RR+R)		
		PREVISIONI DEFINITIVE DI COMPETENZA (CP)		RISCOSSIONI IN C/COMPETENZA (RC)		ACCERTAMENTI (A)			RESIDUI ATTIVI DA ESERCIZIO DI COMP. (EC=A-RC)		
		PREVISIONI DEFINITIVE DI CASSA (CS)		TOTALE RISCOSSIONI (TR = RR + RC)		MAGGIORI O MINORI ENTRATE DI CASSA (TR-CS)			TOTALE RESIDUI ATTIVI DA RIPORT. (TR=EP+EC)		
	FONDO PLURIENNALE VINCOLATO PER SPESE CORRENTI	CP	66.317,45								
	FONDO PLURIENNALE VINCOLATO PER SPESE IN CONTO CAPITALE	CP	8.378,60								
	UTILIZZO AVANZO DI AMMINISTRAZIONE	CP	44.816,69								
TITOLO 1:	Entrate correnti di natura tributaria, contributiva e perequativa	RS	992.067,21	RR	163.898,00	R	-19.218,02		EP	808.951,19	
		CP	3.487.342,00	RC	2.693.668,55	A	3.339.048,49	CP	-148.293,51	EC	645.379,94
		CS	3.819.817,01	TR	2.857.566,55	CS	-962.250,46		TR	1.454.331,13	
TITOLO 2:	Trasferimenti correnti	RS	97.506,43	RR	59.765,67	R	1.719,00		EP	39.459,76	
		CP	423.555,00	RC	338.798,73	A	425.415,48	CP	1.860,48	EC	86.616,75
		CS	485.894,88	TR	398.564,40	CS	-87.330,48		TR	126.076,51	
TITOLO 3:	Entrate extratributarie	RS	309.020,26	RR	115.039,78	R	251,10		EP	194.231,58	
		CP	791.200,00	RC	566.199,89	A	753.937,91	CP	-37.262,09	EC	187.738,02
		CS	889.265,83	TR	681.239,67	CS	-208.026,16		TR	381.969,60	
TITOLO 4:	Entrate in conto capitale	RS	2.956,00	RR	2.956,00	R	0,00		EP	0,00	
		CP	584.426,50	RC	364.808,66	A	367.629,66	CP	-216.796,84	EC	2.821,00
		CS	584.426,50	TR	367.764,66	CS	-216.661,84		TR	2.821,00	

TITOLO	DENOMINAZIONE	RESIDUI ATTIVI AL 1/1/2017 (RS)		RISCOSSIONI IN C/RESIDUI (RR)		RIACCERTAMENTI RESIDUI (R)		MAGGIORI O MINORI ENTRATE DI COMPETENZA (A-CP)	RESIDUI ATTIVI DA ESERCIZI PREC. (EP=RS-RR+R)		
		PREVISIONI DEFINITIVE DI COMPETENZA (CP)		RISCOSSIONI IN C/COMPETENZA (RC)		ACCERTAMENTI (A)			RESIDUI ATTIVI DA ESERCIZIO DI COMP. (EC=A-RC)		
		PREVISIONI DEFINITIVE DI CASSA (CS)		TOTALE RISCOSSIONI (TR = RR + RC)		MAGGIORI O MINORI ENTRATE DI CASSA (TR-CS)			TOTALE RESIDUI ATTIVI DA RIPORT. (TR=EP+EC)		
TITOLO 6:	Accensione di prestiti	RS	6.087,42	RR	6.087,42	R	0,00		EP	0,00	
		CP	256.178,01	RC	173.709,49	A	181.416,23	CP	-74.761,78	EC	7.706,74
		CS	262.265,43	TR	179.796,91	CS	-82.468,52		TR	7.706,74	
TITOLO 7:	Anticipazioni da istituto tesoriere/cassiere	RS	0,00	RR	0,00	R	0,00		EP	0,00	
		CP	600.000,00	RC	0,00	A	0,00	CP	-600.000,00	EC	0,00
		CS	600.000,00	TR	0,00	CS	-600.000,00		TR	0,00	
TITOLO 9:	Entrate per conto di terzi e partite di giro	RS	8.804,69	RR	4.774,39	R	-262,74		EP	3.767,56	
		CP	870.000,00	RC	543.210,70	A	549.932,82	CP	-320.067,18	EC	6.722,12
		CS	865.182,62	TR	547.985,09	CS	-317.197,53		TR	10.489,68	
TOTALE DEI TITOLI		RS	1.416.442,01	RR	352.521,26	R	-17.510,66		EP	1.046.410,09	
		CP	7.012.701,51	RC	4.680.396,02	A	5.617.380,59	CP	-1.395.320,92	EC	936.984,57
		CS	7.506.852,27	TR	5.032.917,28	CS	-2.473.934,99		TR	1.983.394,66	
TOTALE GENERALE DELLE ENTRATE		RS	1.416.442,01	RR	352.521,26	R	-17.510,66		EP	1.046.410,09	
		CP	7.132.214,25	RC	4.680.396,02	A	5.617.380,59	CP	-1.395.320,92	EC	936.984,57
		CS	7.506.852,27	TR	5.032.917,28	CS	-2.473.934,99		TR	1.983.394,66	

CONTO DEL BILANCIO - GESTIONE DELLE SPESE

MISSIONE, PROGRAMMA, TITOLO	DENOMINAZIONE	RESIDUI PASSIVI AL 1/1/2017 (RS)		PAGAMENTI IN C/RESIDUI (PR)		RIACCERTAMENTI RESIDUI (R)		RESIDUI PASSIVI DA ESERCIZI PREC. (EP=RS-PR+R+P)			
		PREVISIONI DEFINITIVE DI COMPETENZA (CP)		PAGAMENTI IN C/COMPETENZA (PC)		IMPEGNI (I)		ECONOMIE DI COMPETENZA (ECP=CP-I-FPV)		RESIDUI PASSIVI DA ESERCIZIO DI COMP. (EC=I-PC)	
		PREVISIONI DEFINITIVE DI CASSA (CS)		TOTALE PAGAMENTI (TP=PR+PC)		FONDO PLURIENNALE VINCOLATO (FPV)				TOTALE RESIDUI PASSIVI DA RIPORT. (TR=EP+EC)	
DISAVANZO DI AMMINISTRAZIONE		CP	0,00								
MISSIONE	01	Servizi istituzionali, generali e di gestione									
0101	PROGRAMMA 01	Organi istituzionali									
Titolo 1	Spese correnti	RS	1.359,97	PR	1.358,79	R	-1,18		EP	0,00	
		CP	67.206,00	PC	63.035,54	I	64.117,70	ECP	3.088,30	EC	1.082,16
		CS	68.565,97	TP	64.394,33	FPV	0,00			TR	1.082,16
Titolo 2	Spese in conto capitale	RS	0,00	PR	0,00	R	0,00		EP	0,00	
		CP	0,00	PC	0,00	I	0,00	ECP	0,00	EC	0,00
		CS	0,00	TP	0,00	FPV	0,00			TR	0,00
Totale PROGRAMMA 01 Organi istituzionali		RS	1.359,97	PR	1.358,79	R	-1,18	P	0,00	EP	0,00
		CP	67.206,00	PC	63.035,54	I	64.117,70	ECP	3.088,30	EC	1.082,16
		CS	68.565,97	TP	64.394,33	FPV	0,00			TR	1.082,16
0102	PROGRAMMA 02	Segreteria generale									
Titolo 1	Spese correnti	RS	11.138,15	PR	5.346,49	R	-264,45		EP	5.527,21	
		CP	184.700,00	PC	162.905,52	I	169.578,37	ECP	6.918,70	EC	6.672,85
		CS	187.388,15	TP	168.252,01	FPV	8.202,93			TR	12.200,06
Titolo 2	Spese in conto capitale	RS	0,00	PR	0,00	R	0,00		EP	0,00	
		CP	0,00	PC	0,00	I	0,00	ECP	0,00	EC	0,00
		CS	0,00	TP	0,00	FPV	0,00			TR	0,00

MISSIONE, PROGRAMMA, TITOLO	DENOMINAZIONE	RESIDUI PASSIVI AL 1/1/2017 (RS)		PAGAMENTI IN C/RESIDUI (PR)		RIACCERTAMENTI RESIDUI (R)		RESIDUI PASSIVI DA ESERCIZI PREC. (EP=RS-PR+R+P)			
		PREVISIONI DEFINITIVE DI COMPETENZA (CP)		PAGAMENTI IN C/COMPETENZA (PC)		IMPEGNI (I)		ECONOMIE DI COMPETENZA (ECP=CP-I-FPV)		RESIDUI PASSIVI DA ESERCIZIO DI COMP. (EC=I-PC)	
		PREVISIONI DEFINITIVE DI CASSA (CS)		TOTALE PAGAMENTI (TP=PR+PC)		FONDO PLURIENNALE VINCOLATO (FPV)				TOTALE RESIDUI PASSIVI DA RIPORT. (TR=EP+EC)	
Totale PROGRAMMA 02	Segreteria generale	RS	11.138,15	PR	5.346,49	R	-264,45	P	0,00	EP	5.527,21
		CP	184.700,00	PC	162.905,52	I	169.578,37	ECP	6.918,70	EC	6.672,85
		CS	187.388,15	TP	168.252,01	FPV	8.202,93			TR	12.200,06
0103	PROGRAMMA 03	Gestione economica, finanziaria, programmazione e provveditorato									
Titolo 1	Spese correnti	RS	5.491,63	PR	5.296,96	R	-1,75			EP	192,92
		CP	217.736,00	PC	146.913,70	I	175.205,03	ECP	38.473,06	EC	28.291,33
		CS	218.934,63	TP	152.210,66	FPV	4.057,91			TR	28.484,25
Titolo 2	Spese in conto capitale	RS	0,00	PR	0,00	R	0,00			EP	0,00
		CP	0,00	PC	0,00	I	0,00	ECP	0,00	EC	0,00
		CS	0,00	TP	0,00	FPV	0,00			TR	0,00
Totale PROGRAMMA 03	Gestione economica, finanziaria, programmazione e provveditorato	RS	5.491,63	PR	5.296,96	R	-1,75	P	0,00	EP	192,92
		CP	217.736,00	PC	146.913,70	I	175.205,03	ECP	38.473,06	EC	28.291,33
		CS	218.934,63	TP	152.210,66	FPV	4.057,91			TR	28.484,25
0104	PROGRAMMA 04	Gestione delle entrate tributarie e servizi fiscali									
Titolo 1	Spese correnti	RS	44.495,11	PR	31.215,69	R	-390,90			EP	12.888,52
		CP	143.250,00	PC	102.532,26	I	129.770,92	ECP	13.479,08	EC	27.238,66
		CS	187.745,11	TP	133.747,95	FPV	0,00			TR	40.127,18
Titolo 2	Spese in conto capitale	RS	0,00	PR	0,00	R	0,00			EP	0,00
		CP	0,00	PC	0,00	I	0,00	ECP	0,00	EC	0,00
		CS	0,00	TP	0,00	FPV	0,00			TR	0,00
Totale PROGRAMMA 04	Gestione delle entrate tributarie e servizi fiscali	RS	44.495,11	PR	31.215,69	R	-390,90	P	0,00	EP	12.888,52
		CP	143.250,00	PC	102.532,26	I	129.770,92	ECP	13.479,08	EC	27.238,66
		CS	187.745,11	TP	133.747,95	FPV	0,00			TR	40.127,18
0105	PROGRAMMA 05	Gestione dei beni demaniali e patrimoniali									

MISSIONE, PROGRAMMA, TITOLO	DENOMINAZIONE	RESIDUI PASSIVI AL 1/1/2017 (RS)		PAGAMENTI IN C/RESIDUI (PR)		RIACCERTAMENTI RESIDUI (R)		RESIDUI PASSIVI DA ESERCIZI PREC. (EP=RS-PR+R+P)			
		PREVISIONI DEFINITIVE DI COMPETENZA (CP)		PAGAMENTI IN C/COMPETENZA (PC)		IMPEGNI (I)		ECONOMIE DI COMPETENZA (ECP=CP-I-FPV)		RESIDUI PASSIVI DA ESERCIZIO DI COMP. (EC=I-PC)	
		PREVISIONI DEFINITIVE DI CASSA (CS)		TOTALE PAGAMENTI (TP=PR+PC)		FONDO PLURIENNALE VINCOLATO (FPV)				TOTALE RESIDUI PASSIVI DA RIPORT. (TR=EP+EC)	
Titolo 1	Spese correnti	RS	47.971,80	PR	36.041,65	R	-8.708,29		EP	3.221,86	
		CP	141.130,00	PC	106.144,10	I	128.223,28	ECP	12.906,72	EC	22.079,18
		CS	189.101,80	TP	142.185,75	FPV	0,00		TR	25.301,04	
Titolo 2	Spese in conto capitale	RS	15.799,00	PR	15.799,00	R	0,00		EP	0,00	
		CP	29.843,19	PC	15.115,80	I	29.014,04	ECP	829,15	EC	13.898,24
		CS	45.642,19	TP	30.914,80	FPV	0,00		TR	13.898,24	
Totale PROGRAMMA 05 Gestione dei beni demaniali e patrimoniali		RS	63.770,80	PR	51.840,65	R	-8.708,29	P	0,00	EP	3.221,86
		CP	170.973,19	PC	121.259,90	I	157.237,32	ECP	13.735,87	EC	35.977,42
		CS	234.743,99	TP	173.100,55	FPV	0,00		TR	39.199,28	
0106	PROGRAMMA 06	Ufficio tecnico									
Titolo 1	Spese correnti	RS	16.974,04	PR	8.151,70	R	0,00		EP	8.822,34	
		CP	213.716,00	PC	161.423,33	I	194.596,23	ECP	10.672,77	EC	33.172,90
		CS	227.367,04	TP	169.575,03	FPV	8.447,00		TR	41.995,24	
Titolo 2	Spese in conto capitale	RS	0,00	PR	0,00	R	0,00		EP	0,00	
		CP	65.000,00	PC	7.706,74	I	14.821,78	ECP	8.815,24	EC	7.115,04
		CS	65.000,00	TP	7.706,74	FPV	41.362,98		TR	7.115,04	
Totale PROGRAMMA 06 Ufficio tecnico		RS	16.974,04	PR	8.151,70	R	0,00	P	0,00	EP	8.822,34
		CP	278.716,00	PC	169.130,07	I	209.418,01	ECP	19.488,01	EC	40.287,94
		CS	292.367,04	TP	177.281,77	FPV	49.809,98		TR	49.110,28	
0107	PROGRAMMA 07	Elezioni e consultazioni popolari - Anagrafe e stato civile									
Titolo 1	Spese correnti	RS	4.726,53	PR	4.705,89	R	-20,64		EP	0,00	
		CP	76.630,00	PC	66.407,15	I	74.667,50	ECP	1.962,50	EC	8.260,35
		CS	81.356,53	TP	71.113,04	FPV	0,00		TR	8.260,35	
Titolo 2	Spese in conto capitale	RS	0,00	PR	0,00	R	0,00		EP	0,00	
		CP	0,00	PC	0,00	I	0,00	ECP	0,00	EC	0,00
		CS	0,00	TP	0,00	FPV	0,00		TR	0,00	

MISSIONE, PROGRAMMA, TITOLO	DENOMINAZIONE	RESIDUI PASSIVI AL 1/1/2017 (RS)		PAGAMENTI IN C/RESIDUI (PR)		RIACCERTAMENTI RESIDUI (R)		RESIDUI PASSIVI DA ESERCIZI PREC. (EP=RS-PR+R+P)			
		PREVISIONI DEFINITIVE DI COMPETENZA (CP)		PAGAMENTI IN C/COMPETENZA (PC)		IMPEGNI (I)		ECONOMIE DI COMPETENZA (ECP=CP-I-FPV)		RESIDUI PASSIVI DA ESERCIZIO DI COMP. (EC=I-PC)	
		PREVISIONI DEFINITIVE DI CASSA (CS)		TOTALE PAGAMENTI (TP=PR+PC)		FONDO PLURIENNALE VINCOLATO (FPV)				TOTALE RESIDUI PASSIVI DA RIPORT. (TR=EP+EC)	
Totale PROGRAMMA 07	Elezioni e consultazioni popolari - Anagrafe e stato civile	RS	4.726,53	PR	4.705,89	R	-20,64	P	0,00	EP	0,00
		CP	76.630,00	PC	66.407,15	I	74.667,50	ECP	1.962,50	EC	8.260,35
		CS	81.356,53	TP	71.113,04	FPV	0,00			TR	8.260,35
0108	PROGRAMMA 08	Statistica e sistemi informativi									
Titolo 1	Spese correnti	RS	0,00	PR	0,00	R	0,00			EP	0,00
		CP	0,00	PC	0,00	I	0,00	ECP	0,00	EC	0,00
		CS	0,00	TP	0,00	FPV	0,00			TR	0,00
Titolo 2	Spese in conto capitale	RS	0,00	PR	0,00	R	0,00			EP	0,00
		CP	0,00	PC	0,00	I	0,00	ECP	0,00	EC	0,00
		CS	0,00	TP	0,00	FPV	0,00			TR	0,00
Totale PROGRAMMA 08	Statistica e sistemi informativi	RS	0,00	PR	0,00	R	0,00	P	0,00	EP	0,00
		CP	0,00	PC	0,00	I	0,00	ECP	0,00	EC	0,00
		CS	0,00	TP	0,00	FPV	0,00			TR	0,00
0110	PROGRAMMA 10	Risorse umane									
Titolo 1	Spese correnti	RS	0,00	PR	0,00	R	0,00			EP	0,00
		CP	1.195,00	PC	580,00	I	682,00	ECP	513,00	EC	102,00
		CS	1.195,00	TP	580,00	FPV	0,00			TR	102,00
Titolo 2	Spese in conto capitale	RS	0,00	PR	0,00	R	0,00			EP	0,00
		CP	0,00	PC	0,00	I	0,00	ECP	0,00	EC	0,00
		CS	0,00	TP	0,00	FPV	0,00			TR	0,00
Totale PROGRAMMA 10	Risorse umane	RS	0,00	PR	0,00	R	0,00	P	0,00	EP	0,00
		CP	1.195,00	PC	580,00	I	682,00	ECP	513,00	EC	102,00
		CS	1.195,00	TP	580,00	FPV	0,00			TR	102,00
0111	PROGRAMMA 11	Altri servizi generali									

MISSIONE, PROGRAMMA, TITOLO	DENOMINAZIONE	RESIDUI PASSIVI AL 1/1/2017 (RS)		PAGAMENTI IN C/RESIDUI (PR)		RIACCERTAMENTI RESIDUI (R)		RESIDUI PASSIVI DA ESERCIZI PREC. (EP=RS-PR+R+P)	
		PREVISIONI DEFINITIVE DI COMPETENZA (CP)		PAGAMENTI IN C/COMPETENZA (PC)		IMPEGNI (I)		ECONOMIE DI COMPETENZA (ECP=CP-I-FPV)	
		PREVISIONI DEFINITIVE DI CASSA (CS)		TOTALE PAGAMENTI (TP=PR+PC)		FONDO PLURIENNALE VINCOLATO (FPV)		TOTALE RESIDUI PASSIVI DA RIPORT. (TR=EP+EC)	
Titolo 1	Spese correnti	RS	28.937,47	PR	21.948,82	R	-4.842,22	EP	2.146,43
		CP	519.340,22	PC	438.385,39	I	468.503,15	ECP	34.057,06
		CS	525.677,69	TP	460.334,21	FPV	16.780,01	TR	32.264,19
Titolo 2	Spese in conto capitale	RS	4.576,46	PR	1.439,60	R	-940,86	EP	2.196,00
		CP	38.122,60	PC	7.041,64	I	25.036,64	ECP	10.304,36
		CS	42.699,06	TP	8.481,24	FPV	2.781,60	TR	20.191,00
Totale PROGRAMMA 11	Altri servizi generali	RS	33.513,93	PR	23.388,42	R	-5.783,08	P	0,00
		CP	557.462,82	PC	445.427,03	I	493.539,79	ECP	44.361,42
		CS	568.376,75	TP	468.815,45	FPV	19.561,61	TR	52.455,19
Totale MISSIONE 01	Servizi istituzionali, generali e di gestione	RS	181.470,16	PR	131.304,59	R	-15.170,29	EP	34.995,28
		CP	1.697.869,01	PC	1.278.191,17	I	1.474.216,64	ECP	142.019,94
		CS	1.840.673,17	TP	1.409.495,76	FPV	81.632,43	TR	231.020,75
MISSIONE 03	Ordine pubblico e sicurezza								
0301	PROGRAMMA 01	Polizia locale e amministrativa							
Titolo 1	Spese correnti	RS	27.446,10	PR	21.605,78	R	-3.725,06	EP	2.115,26
		CP	169.010,00	PC	131.091,90	I	157.036,32	ECP	11.973,68
		CS	196.456,10	TP	152.697,68	FPV	0,00	TR	28.059,68
Titolo 2	Spese in conto capitale	RS	190,32	PR	190,32	R	0,00	EP	0,00
		CP	3.500,00	PC	0,00	I	3.481,58	ECP	18,42
		CS	3.690,32	TP	190,32	FPV	0,00	TR	3.481,58
Totale PROGRAMMA 01	Polizia locale e amministrativa	RS	27.636,42	PR	21.796,10	R	-3.725,06	P	0,00
		CP	172.510,00	PC	131.091,90	I	160.517,90	ECP	11.992,10
		CS	200.146,42	TP	152.888,00	FPV	0,00	TR	31.541,26
0302	PROGRAMMA 02	Sistema integrato di sicurezza urbana							

MISSIONE, PROGRAMMA, TITOLO	DENOMINAZIONE	RESIDUI PASSIVI AL 1/1/2017 (RS)		PAGAMENTI IN C/RESIDUI (PR)		RIACCERTAMENTI RESIDUI (R)		RESIDUI PASSIVI DA ESERCIZI PREC. (EP=RS-PR+R+P)	
		PREVISIONI DEFINITIVE DI COMPETENZA (CP)		PAGAMENTI IN C/COMPETENZA (PC)		IMPEGNI (I)		ECONOMIE DI COMPETENZA (ECP=CP-I-FPV)	
		PREVISIONI DEFINITIVE DI CASSA (CS)		TOTALE PAGAMENTI (TP=PR+PC)		FONDO PLURIENNALE VINCOLATO (FPV)		TOTALE RESIDUI PASSIVI DA RIPORT. (TR=EP+EC)	
Titolo 1	Spese correnti	RS	0,00	PR	0,00	R	0,00	EP	0,00
		CP	0,00	PC	0,00	I	0,00	ECP	0,00
		CS	0,00	TP	0,00	FPV	0,00	TR	0,00
Titolo 2	Spese in conto capitale	RS	0,00	PR	0,00	R	0,00	EP	0,00
		CP	0,00	PC	0,00	I	0,00	ECP	0,00
		CS	0,00	TP	0,00	FPV	0,00	TR	0,00
Totale PROGRAMMA 02	Sistema integrato di sicurezza urbana	RS	0,00	PR	0,00	R	0,00	P	0,00
		CP	0,00	PC	0,00	I	0,00	ECP	0,00
		CS	0,00	TP	0,00	FPV	0,00	TR	0,00
Totale MISSIONE 03	Ordine pubblico e sicurezza	RS	27.636,42	PR	21.796,10	R	-3.725,06	EP	2.115,26
		CP	172.510,00	PC	131.091,90	I	160.517,90	ECP	11.992,10
		CS	200.146,42	TP	152.888,00	FPV	0,00	TR	31.541,26
MISSIONE 04	Istruzione e diritto allo studio								
0401	PROGRAMMA 01 Istruzione prescolastica								
Titolo 1	Spese correnti	RS	3.518,24	PR	3.518,24	R	0,00	EP	0,00
		CP	108.350,00	PC	102.356,92	I	107.450,71	ECP	899,29
		CS	111.868,24	TP	105.875,16	FPV	0,00	TR	5.093,79
Titolo 2	Spese in conto capitale	RS	3.575,20	PR	3.575,20	R	0,00	EP	0,00
		CP	169.515,29	PC	80.290,77	I	80.290,77	ECP	82.468,52
		CS	173.090,49	TP	83.865,97	FPV	6.756,00	TR	0,00
Totale PROGRAMMA 01	Istruzione prescolastica	RS	7.093,44	PR	7.093,44	R	0,00	P	0,00
		CP	277.865,29	PC	182.647,69	I	187.741,48	ECP	83.367,81
		CS	284.958,73	TP	189.741,13	FPV	6.756,00	TR	5.093,79
0402	PROGRAMMA 02 Altri ordini di istruzione non universitaria								

MISSIONE, PROGRAMMA, TITOLO	DENOMINAZIONE	RESIDUI PASSIVI AL 1/1/2017 (RS)		PAGAMENTI IN C/RESIDUI (PR)		RIACCERTAMENTI RESIDUI (R)		RESIDUI PASSIVI DA ESERCIZI PREC. (EP=RS-PR+R+P)			
		PREVISIONI DEFINITIVE DI COMPETENZA (CP)		PAGAMENTI IN C/COMPETENZA (PC)		IMPEGNI (I)		ECONOMIE DI COMPETENZA (ECP=CP-I-FPV)		RESIDUI PASSIVI DA ESERCIZIO DI COMP. (EC=I-PC)	
		PREVISIONI DEFINITIVE DI CASSA (CS)		TOTALE PAGAMENTI (TP=PR+PC)		FONDO PLURIENNALE VINCOLATO (FPV)				TOTALE RESIDUI PASSIVI DA RIPORT. (TR=EP+EC)	
Titolo 1	Spese correnti	RS	15.904,58	PR	12.611,42	R	-3.293,16			EP	0,00
		CP	99.800,00	PC	76.869,35	I	96.075,07	ECP	3.724,93	EC	19.205,72
		CS	115.704,58	TP	89.480,77	FPV	0,00			TR	19.205,72
Titolo 2	Spese in conto capitale	RS	0,00	PR	0,00	R	0,00			EP	0,00
		CP	164.418,72	PC	15.556,93	I	90.220,93	ECP	65.308,54	EC	74.664,00
		CS	164.418,72	TP	15.556,93	FPV	8.889,25			TR	74.664,00
Totale PROGRAMMA 02 Altri ordini di istruzione non universitaria		RS	15.904,58	PR	12.611,42	R	-3.293,16	P	0,00	EP	0,00
		CP	264.218,72	PC	92.426,28	I	186.296,00	ECP	69.033,47	EC	93.869,72
		CS	280.123,30	TP	105.037,70	FPV	8.889,25			TR	93.869,72
0406	PROGRAMMA 06	Servizi ausiliari all'istruzione									
Titolo 1	Spese correnti	RS	15.526,20	PR	15.526,20	R	0,00			EP	0,00
		CP	88.520,00	PC	60.409,18	I	74.780,07	ECP	13.739,93	EC	14.370,89
		CS	104.046,20	TP	75.935,38	FPV	0,00			TR	14.370,89
Titolo 2	Spese in conto capitale	RS	0,00	PR	0,00	R	0,00			EP	0,00
		CP	0,00	PC	0,00	I	0,00	ECP	0,00	EC	0,00
		CS	0,00	TP	0,00	FPV	0,00			TR	0,00
Totale PROGRAMMA 06 Servizi ausiliari all'istruzione		RS	15.526,20	PR	15.526,20	R	0,00	P	0,00	EP	0,00
		CP	88.520,00	PC	60.409,18	I	74.780,07	ECP	13.739,93	EC	14.370,89
		CS	104.046,20	TP	75.935,38	FPV	0,00			TR	14.370,89
0407	PROGRAMMA 07	Diritto allo studio									
Titolo 1	Spese correnti	RS	15.321,82	PR	9.221,82	R	0,00			EP	6.100,00
		CP	80.540,00	PC	67.433,44	I	76.450,18	ECP	4.089,82	EC	9.016,74
		CS	95.861,82	TP	76.655,26	FPV	0,00			TR	15.116,74
Titolo 2	Spese in conto capitale	RS	0,00	PR	0,00	R	0,00			EP	0,00
		CP	0,00	PC	0,00	I	0,00	ECP	0,00	EC	0,00
		CS	0,00	TP	0,00	FPV	0,00			TR	0,00

MISSIONE, PROGRAMMA, TITOLO	DENOMINAZIONE	RESIDUI PASSIVI AL 1/1/2017 (RS)		PAGAMENTI IN C/RESIDUI (PR)		RIACCERTAMENTI RESIDUI (R)		RESIDUI PASSIVI DA ESERCIZI PREC. (EP=RS-PR+R+P)			
		PREVISIONI DEFINITIVE DI COMPETENZA (CP)		PAGAMENTI IN C/COMPETENZA (PC)		IMPEGNI (I)		ECONOMIE DI COMPETENZA (ECP=CP-I-FPV)			
		PREVISIONI DEFINITIVE DI CASSA (CS)		TOTALE PAGAMENTI (TP=PR+PC)		FONDO PLURIENNALE VINCOLATO (FPV)		TOTALE RESIDUI PASSIVI DA RIPORT. (TR=EP+EC)			
Totale PROGRAMMA 07 Diritto allo studio		RS	15.321,82	PR	9.221,82	R	0,00	P	0,00	EP	6.100,00
		CP	80.540,00	PC	67.433,44	I	76.450,18	ECP	4.089,82	EC	9.016,74
		CS	95.861,82	TP	76.655,26	FPV	0,00			TR	15.116,74
Totale MISSIONE 04 Istruzione e diritto allo studio		RS	53.846,04	PR	44.452,88	R	-3.293,16			EP	6.100,00
		CP	711.144,01	PC	402.916,59	I	525.267,73	ECP	170.231,03	EC	122.351,14
		CS	764.990,05	TP	447.369,47	FPV	15.645,25			TR	128.451,14
MISSIONE 05 Tutela e valorizzazione dei beni e attività culturali											
0501 PROGRAMMA 01 Valorizzazione dei beni di interesse storico											
Titolo 1 Spese correnti		RS	0,00	PR	0,00	R	0,00			EP	0,00
		CP	0,00	PC	0,00	I	0,00	ECP	0,00	EC	0,00
		CS	0,00	TP	0,00	FPV	0,00			TR	0,00
Titolo 2 Spese in conto capitale		RS	0,00	PR	0,00	R	0,00			EP	0,00
		CP	45.000,00	PC	0,00	I	2.474,16	ECP	17.161,48	EC	2.474,16
		CS	45.000,00	TP	0,00	FPV	25.364,36			TR	2.474,16
Totale PROGRAMMA 01 Valorizzazione dei beni di interesse storico		RS	0,00	PR	0,00	R	0,00	P	0,00	EP	0,00
		CP	45.000,00	PC	0,00	I	2.474,16	ECP	17.161,48	EC	2.474,16
		CS	45.000,00	TP	0,00	FPV	25.364,36			TR	2.474,16
0502 PROGRAMMA 02 Attività culturali e interventi diversi nel settore culturale											
Titolo 1 Spese correnti		RS	28.370,28	PR	19.516,44	R	-663,64			EP	8.190,20
		CP	109.400,00	PC	72.314,93	I	105.470,63	ECP	3.929,37	EC	33.155,70
		CS	137.770,28	TP	91.831,37	FPV	0,00			TR	41.345,90
Titolo 2 Spese in conto capitale		RS	0,00	PR	0,00	R	0,00			EP	0,00
		CP	21.400,00	PC	7.848,98	I	7.848,98	ECP	13.551,02	EC	0,00
		CS	21.400,00	TP	7.848,98	FPV	0,00			TR	0,00

MISSIONE, PROGRAMMA, TITOLO	DENOMINAZIONE	RESIDUI PASSIVI AL 1/1/2017 (RS)		PAGAMENTI IN C/RESIDUI (PR)		RIACCERTAMENTI RESIDUI (R)		RESIDUI PASSIVI DA ESERCIZI PREC. (EP=RS-PR+R+P)				
		PREVISIONI DEFINITIVE DI COMPETENZA (CP)		PAGAMENTI IN C/COMPETENZA (PC)		IMPEGNI (I)		ECONOMIE DI COMPETENZA (ECP=CP-I-FPV)		RESIDUI PASSIVI DA ESERCIZIO DI COMP. (EC=I-PC)		
		PREVISIONI DEFINITIVE DI CASSA (CS)		TOTALE PAGAMENTI (TP=PR+PC)		FONDO PLURIENNALE VINCOLATO (FPV)				TOTALE RESIDUI PASSIVI DA RIPORT. (TR=EP+EC)		
Totale PROGRAMMA 02	Attività culturali e interventi diversi nel settore culturale	RS	28.370,28	PR	19.516,44	R	-663,64	P	0,00	EP	8.190,20	
		CP	130.800,00	PC	80.163,91	I	113.319,61	ECP	17.480,39	EC	33.155,70	
		CS	159.170,28	TP	99.680,35	FPV	0,00			TR	41.345,90	
Totale MISSIONE 05	Tutela e valorizzazione dei beni e attività culturali	RS	28.370,28	PR	19.516,44	R	-663,64			EP	8.190,20	
		CP	175.800,00	PC	80.163,91	I	115.793,77	ECP	34.641,87	EC	35.629,86	
		CS	204.170,28	TP	99.680,35	FPV	25.364,36			TR	43.820,06	
MISSIONE 06	Politiche giovanili, sport e tempo libero											
0601	PROGRAMMA 01	Sport e tempo libero										
	Titolo 1	Spese correnti	RS	22.184,88	PR	22.108,95	R	-39,33		EP	36,60	
			CP	65.300,00	PC	44.534,06	I	63.359,03	ECP	1.940,97	EC	18.824,97
			CS	87.484,88	TP	66.643,01	FPV	0,00		TR	18.861,57	
	Titolo 2	Spese in conto capitale	RS	0,00	PR	0,00	R	0,00		EP	0,00	
			CP	0,00	PC	0,00	I	0,00	ECP	0,00	EC	0,00
			CS	0,00	TP	0,00	FPV	0,00		TR	0,00	
Totale PROGRAMMA 01	Sport e tempo libero		RS	22.184,88	PR	22.108,95	R	-39,33	P	0,00	EP	36,60
			CP	65.300,00	PC	44.534,06	I	63.359,03	ECP	1.940,97	EC	18.824,97
			CS	87.484,88	TP	66.643,01	FPV	0,00		TR	18.861,57	
Totale MISSIONE 06	Politiche giovanili, sport e tempo libero		RS	22.184,88	PR	22.108,95	R	-39,33		EP	36,60	
			CP	65.300,00	PC	44.534,06	I	63.359,03	ECP	1.940,97	EC	18.824,97
			CS	87.484,88	TP	66.643,01	FPV	0,00		TR	18.861,57	
MISSIONE 07	Turismo											
0701	PROGRAMMA 01	Sviluppo e valorizzazione del turismo										

MISSIONE, PROGRAMMA, TITOLO	DENOMINAZIONE	RESIDUI PASSIVI AL 1/1/2017 (RS)		PAGAMENTI IN C/RESIDUI (PR)		RIACCERTAMENTI RESIDUI (R)		RESIDUI PASSIVI DA ESERCIZI PREC. (EP=RS-PR+R+P)	
		PREVISIONI DEFINITIVE DI COMPETENZA (CP)		PAGAMENTI IN C/COMPETENZA (PC)		IMPEGNI (I)		ECONOMIE DI COMPETENZA (ECP=CP-I-FPV)	
		PREVISIONI DEFINITIVE DI CASSA (CS)		TOTALE PAGAMENTI (TP=PR+PC)		FONDO PLURIENNALE VINCOLATO (FPV)		TOTALE RESIDUI PASSIVI DA RIPORT. (TR=EP+EC)	
Titolo 1	Spese correnti	RS	5.823,72	PR	1.265,66	R	-19,48	EP	4.538,58
		CP	78.400,00	PC	68.457,67	I	76.307,37	ECP	2.092,63
		CS	84.223,72	TP	69.723,33	FPV	0,00	TR	12.388,28
Titolo 2	Spese in conto capitale	RS	0,00	PR	0,00	R	0,00	EP	0,00
		CP	0,00	PC	0,00	I	0,00	ECP	0,00
		CS	0,00	TP	0,00	FPV	0,00	TR	0,00
Totale PROGRAMMA 01	Sviluppo e valorizzazione del turismo	RS	5.823,72	PR	1.265,66	R	-19,48	P	0,00
		CP	78.400,00	PC	68.457,67	I	76.307,37	ECP	2.092,63
		CS	84.223,72	TP	69.723,33	FPV	0,00	TR	12.388,28
Totale MISSIONE 07	Turismo	RS	5.823,72	PR	1.265,66	R	-19,48	EP	4.538,58
		CP	78.400,00	PC	68.457,67	I	76.307,37	ECP	2.092,63
		CS	84.223,72	TP	69.723,33	FPV	0,00	TR	12.388,28
MISSIONE 08	Assetto del territorio ed edilizia abitativa								
0801	PROGRAMMA 01	Urbanistica e assetto del territorio							
Titolo 1	Spese correnti	RS	1.948,44	PR	512,40	R	-1.436,04	EP	0,00
		CP	22.450,00	PC	5.046,47	I	5.046,47	ECP	17.403,53
		CS	24.398,44	TP	5.558,87	FPV	0,00	TR	0,00
Titolo 2	Spese in conto capitale	RS	0,00	PR	0,00	R	0,00	EP	0,00
		CP	10.000,00	PC	0,00	I	0,00	ECP	10.000,00
		CS	10.000,00	TP	0,00	FPV	0,00	TR	0,00
Totale PROGRAMMA 01	Urbanistica e assetto del territorio	RS	1.948,44	PR	512,40	R	-1.436,04	P	0,00
		CP	32.450,00	PC	5.046,47	I	5.046,47	ECP	27.403,53
		CS	34.398,44	TP	5.558,87	FPV	0,00	TR	0,00
0802	PROGRAMMA 02	Edilizia residenziale pubblica e locale e piani di edilizia economico-popolare							

MISSIONE, PROGRAMMA, TITOLO	DENOMINAZIONE	RESIDUI PASSIVI AL 1/1/2017 (RS)		PAGAMENTI IN C/RESIDUI (PR)		RIACCERTAMENTI RESIDUI (R)		RESIDUI PASSIVI DA ESERCIZI PREC. (EP=RS-PR+R+P)	
		PREVISIONI DEFINITIVE DI COMPETENZA (CP)		PAGAMENTI IN C/COMPETENZA (PC)		IMPEGNI (I)		ECONOMIE DI COMPETENZA (ECP=CP-I-FPV)	
		PREVISIONI DEFINITIVE DI CASSA (CS)		TOTALE PAGAMENTI (TP=PR+PC)		FONDO PLURIENNALE VINCOLATO (FPV)		TOTALE RESIDUI PASSIVI DA RIPORT. (TR=EP+EC)	
Titolo 1	Spese correnti	RS	0,00	PR	0,00	R	0,00	EP	0,00
		CP	0,00	PC	0,00	I	0,00	ECP	0,00
		CS	0,00	TP	0,00	FPV	0,00	TR	0,00
Titolo 2	Spese in conto capitale	RS	0,00	PR	0,00	R	0,00	EP	0,00
		CP	0,00	PC	0,00	I	0,00	ECP	0,00
		CS	0,00	TP	0,00	FPV	0,00	TR	0,00
Totale PROGRAMMA 02	Edilizia residenziale pubblica e locale e piani di edilizia economico-popolare	RS	0,00	PR	0,00	R	0,00	P	0,00
		CP	0,00	PC	0,00	I	0,00	ECP	0,00
		CS	0,00	TP	0,00	FPV	0,00	TR	0,00
Totale MISSIONE 08	Assetto del territorio ed edilizia abitativa	RS	1.948,44	PR	512,40	R	-1.436,04	EP	0,00
		CP	32.450,00	PC	5.046,47	I	5.046,47	ECP	27.403,53
		CS	34.398,44	TP	5.558,87	FPV	0,00	TR	0,00
MISSIONE 09	Sviluppo sostenibile e tutela del territorio e dell'ambiente								
0902	PROGRAMMA 02	Tutela, valorizzazione e recupero ambientale							
Titolo 1	Spese correnti	RS	5.955,04	PR	5.955,04	R	0,00	EP	0,00
		CP	142.425,00	PC	127.455,25	I	135.077,62	ECP	7.347,38
		CS	148.380,04	TP	133.410,29	FPV	0,00	TR	7.622,37
Titolo 2	Spese in conto capitale	RS	2.512,22	PR	0,00	R	-0,02	EP	2.512,20
		CP	30.000,00	PC	17.166,62	I	17.166,62	ECP	12.833,38
		CS	32.512,22	TP	17.166,62	FPV	0,00	TR	2.512,20
Totale PROGRAMMA 02	Tutela, valorizzazione e recupero ambientale	RS	8.467,26	PR	5.955,04	R	-0,02	P	0,00
		CP	172.425,00	PC	144.621,87	I	152.244,24	ECP	20.180,76
		CS	180.892,26	TP	150.576,91	FPV	0,00	TR	10.134,57
0903	PROGRAMMA 03	Rifiuti							

MISSIONE, PROGRAMMA, TITOLO	DENOMINAZIONE	RESIDUI PASSIVI AL 1/1/2017 (RS)		PAGAMENTI IN C/RESIDUI (PR)		RIACCERTAMENTI RESIDUI (R)		RESIDUI PASSIVI DA ESERCIZI PREC. (EP=RS-PR+R+P)			
		PREVISIONI DEFINITIVE DI COMPETENZA (CP)		PAGAMENTI IN C/COMPETENZA (PC)		IMPEGNI (I)		ECONOMIE DI COMPETENZA (ECP=CP-I-FPV)		RESIDUI PASSIVI DA ESERCIZIO DI COMP. (EC=I-PC)	
		PREVISIONI DEFINITIVE DI CASSA (CS)		TOTALE PAGAMENTI (TP=PR+PC)		FONDO PLURIENNALE VINCOLATO (FPV)				TOTALE RESIDUI PASSIVI DA RIPORT. (TR=EP+EC)	
Titolo 1	Spese correnti	RS	187.065,50	PR	183.956,60	R	0,00	EP	3.108,90		
		CP	875.122,00	PC	749.190,01	I	842.835,20	ECP	12.286,80	EC	93.645,19
		CS	1.042.187,50	TP	933.146,61	FPV	20.000,00			TR	96.754,09
Titolo 2	Spese in conto capitale	RS	0,00	PR	0,00	R	0,00	EP	0,00		
		CP	0,00	PC	0,00	I	0,00	ECP	0,00	EC	0,00
		CS	0,00	TP	0,00	FPV	0,00			TR	0,00
Totale PROGRAMMA 03 Rifiuti		RS	187.065,50	PR	183.956,60	R	0,00	P	0,00	EP	3.108,90
		CP	875.122,00	PC	749.190,01	I	842.835,20	ECP	12.286,80	EC	93.645,19
		CS	1.042.187,50	TP	933.146,61	FPV	20.000,00			TR	96.754,09
0904	PROGRAMMA 04	Servizio idrico integrato									
Titolo 1	Spese correnti	RS	0,00	PR	0,00	R	0,00	EP	0,00		
		CP	0,00	PC	0,00	I	0,00	ECP	0,00	EC	0,00
		CS	0,00	TP	0,00	FPV	0,00			TR	0,00
Titolo 2	Spese in conto capitale	RS	0,00	PR	0,00	R	0,00	EP	0,00		
		CP	0,00	PC	0,00	I	0,00	ECP	0,00	EC	0,00
		CS	0,00	TP	0,00	FPV	0,00			TR	0,00
Totale PROGRAMMA 04 Servizio idrico integrato		RS	0,00	PR	0,00	R	0,00	P	0,00	EP	0,00
		CP	0,00	PC	0,00	I	0,00	ECP	0,00	EC	0,00
		CS	0,00	TP	0,00	FPV	0,00			TR	0,00
0907	PROGRAMMA 07	Sviluppo sostenibile territorio montano piccoli Comuni									
Titolo 1	Spese correnti	RS	0,00	PR	0,00	R	0,00	EP	0,00		
		CP	1.500,00	PC	0,00	I	1.500,00	ECP	0,00	EC	1.500,00
		CS	1.500,00	TP	0,00	FPV	0,00			TR	1.500,00
Titolo 2	Spese in conto capitale	RS	0,00	PR	0,00	R	0,00	EP	0,00		
		CP	0,00	PC	0,00	I	0,00	ECP	0,00	EC	0,00
		CS	0,00	TP	0,00	FPV	0,00			TR	0,00

MISSIONE, PROGRAMMA, TITOLO	DENOMINAZIONE	RESIDUI PASSIVI AL 1/1/2017 (RS)		PAGAMENTI IN C/RESIDUI (PR)		RIACCERTAMENTI RESIDUI (R)		RESIDUI PASSIVI DA ESERCIZI PREC. (EP=RS-PR+R+P)			
		PREVISIONI DEFINITIVE DI COMPETENZA (CP)		PAGAMENTI IN C/COMPETENZA (PC)		IMPEGNI (I)		ECONOMIE DI COMPETENZA (ECP=CP-I-FPV)		RESIDUI PASSIVI DA ESERCIZIO DI COMP. (EC=I-PC)	
		PREVISIONI DEFINITIVE DI CASSA (CS)		TOTALE PAGAMENTI (TP=PR+PC)		FONDO PLURIENNALE VINCOLATO (FPV)				TOTALE RESIDUI PASSIVI DA RIPORT. (TR=EP+EC)	
Totale PROGRAMMA 07	Sviluppo sostenibile territorio montano piccoli Comuni	RS	0,00	PR	0,00	R	0,00	P	0,00	EP	0,00
		CP	1.500,00	PC	0,00	I	1.500,00	ECP	0,00	EC	1.500,00
		CS	1.500,00	TP	0,00	FPV	0,00			TR	1.500,00
Totale MISSIONE 09	Sviluppo sostenibile e tutela del territorio e dell'ambiente	RS	195.532,76	PR	189.911,64	R	-0,02			EP	5.621,10
		CP	1.049.047,00	PC	893.811,88	I	996.579,44	ECP	32.467,56	EC	102.767,56
		CS	1.224.579,76	TP	1.083.723,52	FPV	20.000,00			TR	108.388,66
MISSIONE 10	Trasporti e diritto alla mobilità										
1005 PROGRAMMA 05	Viabilità e infrastrutture stradali										
Titolo 1	Spese correnti	RS	41.219,15	PR	36.187,40	R	-5.031,75			EP	0,00
		CP	251.850,00	PC	196.263,70	I	234.737,68	ECP	17.112,32	EC	38.473,98
		CS	293.069,15	TP	232.451,10	FPV	0,00			TR	38.473,98
Titolo 2	Spese in conto capitale	RS	2.725,71	PR	0,00	R	0,00			EP	2.725,71
		CP	172.000,00	PC	31.068,97	I	64.692,53	ECP	93.227,47	EC	33.623,56
		CS	174.725,71	TP	31.068,97	FPV	14.080,00			TR	36.349,27
Totale PROGRAMMA 05	Viabilità e infrastrutture stradali	RS	43.944,86	PR	36.187,40	R	-5.031,75	P	0,00	EP	2.725,71
		CP	423.850,00	PC	227.332,67	I	299.430,21	ECP	110.339,79	EC	72.097,54
		CS	467.794,86	TP	263.520,07	FPV	14.080,00			TR	74.823,25
Totale MISSIONE 10	Trasporti e diritto alla mobilità	RS	43.944,86	PR	36.187,40	R	-5.031,75			EP	2.725,71
		CP	423.850,00	PC	227.332,67	I	299.430,21	ECP	110.339,79	EC	72.097,54
		CS	467.794,86	TP	263.520,07	FPV	14.080,00			TR	74.823,25
MISSIONE 11	Soccorso civile										
1101 PROGRAMMA 01	Sistema di protezione civile										

MISSIONE, PROGRAMMA, TITOLO	DENOMINAZIONE	RESIDUI PASSIVI AL 1/1/2017 (RS)		PAGAMENTI IN C/RESIDUI (PR)		RIACCERTAMENTI RESIDUI (R)		RESIDUI PASSIVI DA ESERCIZI PREC. (EP=RS-PR+R+P)	
		PREVISIONI DEFINITIVE DI COMPETENZA (CP)		PAGAMENTI IN C/COMPETENZA (PC)		IMPEGNI (I)		ECONOMIE DI COMPETENZA (ECP=CP-I-FPV)	
		PREVISIONI DEFINITIVE DI CASSA (CS)		TOTALE PAGAMENTI (TP=PR+PC)		FONDO PLURIENNALE VINCOLATO (FPV)		TOTALE RESIDUI PASSIVI DA RIPORT. (TR=EP+EC)	
Titolo 1	Spese correnti	RS	0,00	PR	0,00	R	0,00	EP	0,00
		CP	6.900,00	PC	6.762,12	I	6.762,12	ECP	137,88
		CS	6.900,00	TP	6.762,12	FPV	0,00	TR	0,00
Titolo 2	Spese in conto capitale	RS	0,00	PR	0,00	R	0,00	EP	0,00
		CP	0,00	PC	0,00	I	0,00	ECP	0,00
		CS	0,00	TP	0,00	FPV	0,00	TR	0,00
Totale PROGRAMMA 01	Sistema di protezione civile	RS	0,00	PR	0,00	R	0,00	P	0,00
		CP	6.900,00	PC	6.762,12	I	6.762,12	ECP	137,88
		CS	6.900,00	TP	6.762,12	FPV	0,00	TR	0,00
Totale MISSIONE 11	Soccorso civile	RS	0,00	PR	0,00	R	0,00	EP	0,00
		CP	6.900,00	PC	6.762,12	I	6.762,12	ECP	137,88
		CS	6.900,00	TP	6.762,12	FPV	0,00	TR	0,00
MISSIONE 12	Diritti sociali, politiche sociali e famiglia								
1201	PROGRAMMA 01	Interventi per l'infanzia e i minori e per asili nido							
Titolo 1	Spese correnti	RS	13.245,16	PR	9.565,70	R	-3.679,46	EP	0,00
		CP	70.800,00	PC	46.970,97	I	65.344,48	ECP	5.455,52
		CS	84.045,16	TP	56.536,67	FPV	0,00	TR	18.373,51
Titolo 2	Spese in conto capitale	RS	0,00	PR	0,00	R	0,00	EP	0,00
		CP	0,00	PC	0,00	I	0,00	ECP	0,00
		CS	0,00	TP	0,00	FPV	0,00	TR	0,00
Totale PROGRAMMA 01	Interventi per l'infanzia e i minori e per asili nido	RS	13.245,16	PR	9.565,70	R	-3.679,46	P	0,00
		CP	70.800,00	PC	46.970,97	I	65.344,48	ECP	5.455,52
		CS	84.045,16	TP	56.536,67	FPV	0,00	TR	18.373,51
1202	PROGRAMMA 02	Interventi per la disabilità							

MISSIONE, PROGRAMMA, TITOLO	DENOMINAZIONE	RESIDUI PASSIVI AL 1/1/2017 (RS)		PAGAMENTI IN C/RESIDUI (PR)		RIACCERTAMENTI RESIDUI (R)		RESIDUI PASSIVI DA ESERCIZI PREC. (EP=RS-PR+R+P)			
		PREVISIONI DEFINITIVE DI COMPETENZA (CP)		PAGAMENTI IN C/COMPETENZA (PC)		IMPEGNI (I)		ECONOMIE DI COMPETENZA (ECP=CP-I-FPV)		RESIDUI PASSIVI DA ESERCIZIO DI COMP. (EC=I-PC)	
		PREVISIONI DEFINITIVE DI CASSA (CS)		TOTALE PAGAMENTI (TP=PR+PC)		FONDO PLURIENNALE VINCOLATO (FPV)				TOTALE RESIDUI PASSIVI DA RIPORT. (TR=EP+EC)	
Titolo 1	Spese correnti	RS	25.141,47	PR	25.141,47	R	0,00		EP	0,00	
		CP	157.000,00	PC	134.538,31	I	155.645,44	ECP	1.354,56	EC	21.107,13
		CS	182.141,47	TP	159.679,78	FPV	0,00		TR	21.107,13	
Titolo 2	Spese in conto capitale	RS	0,00	PR	0,00	R	0,00		EP	0,00	
		CP	0,00	PC	0,00	I	0,00	ECP	0,00	EC	0,00
		CS	0,00	TP	0,00	FPV	0,00		TR	0,00	
Totale PROGRAMMA 02 Interventi per la disabilità		RS	25.141,47	PR	25.141,47	R	0,00	P	0,00	EP	0,00
		CP	157.000,00	PC	134.538,31	I	155.645,44	ECP	1.354,56	EC	21.107,13
		CS	182.141,47	TP	159.679,78	FPV	0,00		TR	21.107,13	
1203	PROGRAMMA 03	Interventi per gli anziani									
Titolo 1	Spese correnti	RS	20.264,78	PR	20.264,78	R	0,00		EP	0,00	
		CP	170.000,00	PC	140.700,13	I	165.868,71	ECP	4.131,29	EC	25.168,58
		CS	190.264,78	TP	160.964,91	FPV	0,00		TR	25.168,58	
Titolo 2	Spese in conto capitale	RS	0,00	PR	0,00	R	0,00		EP	0,00	
		CP	0,00	PC	0,00	I	0,00	ECP	0,00	EC	0,00
		CS	0,00	TP	0,00	FPV	0,00		TR	0,00	
Totale PROGRAMMA 03 Interventi per gli anziani		RS	20.264,78	PR	20.264,78	R	0,00	P	0,00	EP	0,00
		CP	170.000,00	PC	140.700,13	I	165.868,71	ECP	4.131,29	EC	25.168,58
		CS	190.264,78	TP	160.964,91	FPV	0,00		TR	25.168,58	
1204	PROGRAMMA 04	Interventi per soggetti a rischio di esclusione sociale									
Titolo 1	Spese correnti	RS	13.051,04	PR	12.816,10	R	-234,94		EP	0,00	
		CP	15.620,00	PC	8.127,74	I	12.566,01	ECP	3.053,99	EC	4.438,27
		CS	28.671,04	TP	20.943,84	FPV	0,00		TR	4.438,27	
Titolo 2	Spese in conto capitale	RS	0,00	PR	0,00	R	0,00		EP	0,00	
		CP	0,00	PC	0,00	I	0,00	ECP	0,00	EC	0,00
		CS	0,00	TP	0,00	FPV	0,00		TR	0,00	

MISSIONE, PROGRAMMA, TITOLO	DENOMINAZIONE	RESIDUI PASSIVI AL 1/1/2017 (RS)		PAGAMENTI IN C/RESIDUI (PR)		RIACCERTAMENTI RESIDUI (R)		RESIDUI PASSIVI DA ESERCIZI PREC. (EP=RS-PR+R+P)			
		PREVISIONI DEFINITIVE DI COMPETENZA (CP)		PAGAMENTI IN C/COMPETENZA (PC)		IMPEGNI (I)		ECONOMIE DI COMPETENZA (ECP=CP-I-FPV)		RESIDUI PASSIVI DA ESERCIZIO DI COMP. (EC=I-PC)	
		PREVISIONI DEFINITIVE DI CASSA (CS)		TOTALE PAGAMENTI (TP=PR+PC)		FONDO PLURIENNALE VINCOLATO (FPV)				TOTALE RESIDUI PASSIVI DA RIPORT. (TR=EP+EC)	
Totale PROGRAMMA 04 Interventi per soggetti a rischio di esclusione sociale		RS	13.051,04	PR	12.816,10	R	-234,94	P	0,00	EP	0,00
		CP	15.620,00	PC	8.127,74	I	12.566,01	ECP	3.053,99	EC	4.438,27
		CS	28.671,04	TP	20.943,84	FPV	0,00			TR	4.438,27
1205	PROGRAMMA 05	Interventi per le famiglie									
Titolo 1	Spese correnti	RS	17.602,03	PR	11.317,77	R	-30,00			EP	6.254,26
		CP	54.860,00	PC	27.621,33	I	49.760,32	ECP	5.099,68	EC	22.138,99
		CS	72.462,03	TP	38.939,10	FPV	0,00			TR	28.393,25
Titolo 2	Spese in conto capitale	RS	0,00	PR	0,00	R	0,00			EP	0,00
		CP	0,00	PC	0,00	I	0,00	ECP	0,00	EC	0,00
		CS	0,00	TP	0,00	FPV	0,00			TR	0,00
Totale PROGRAMMA 05 Interventi per le famiglie		RS	17.602,03	PR	11.317,77	R	-30,00	P	0,00	EP	6.254,26
		CP	54.860,00	PC	27.621,33	I	49.760,32	ECP	5.099,68	EC	22.138,99
		CS	72.462,03	TP	38.939,10	FPV	0,00			TR	28.393,25
1207	PROGRAMMA 07	Programmazione e governo della rete dei servizi sociosanitari e sociali									
Titolo 1	Spese correnti	RS	4.475,90	PR	2.946,44	R	-331,32			EP	1.198,14
		CP	78.176,00	PC	66.478,38	I	71.870,87	ECP	2.248,23	EC	5.392,49
		CS	78.378,90	TP	69.424,82	FPV	4.056,90			TR	6.590,63
Titolo 2	Spese in conto capitale	RS	0,00	PR	0,00	R	0,00			EP	0,00
		CP	0,00	PC	0,00	I	0,00	ECP	0,00	EC	0,00
		CS	0,00	TP	0,00	FPV	0,00			TR	0,00
Totale PROGRAMMA 07 Programmazione e governo della rete dei servizi sociosanitari e sociali		RS	4.475,90	PR	2.946,44	R	-331,32	P	0,00	EP	1.198,14
		CP	78.176,00	PC	66.478,38	I	71.870,87	ECP	2.248,23	EC	5.392,49
		CS	78.378,90	TP	69.424,82	FPV	4.056,90			TR	6.590,63
1209	PROGRAMMA 09	Servizio necroscopico e cimiteriale									

MISSIONE, PROGRAMMA, TITOLO	DENOMINAZIONE	RESIDUI PASSIVI AL 1/1/2017 (RS)		PAGAMENTI IN C/RESIDUI (PR)		RIACCERTAMENTI RESIDUI (R)		RESIDUI PASSIVI DA ESERCIZI PREC. (EP=RS-PR+R+P)	
		PREVISIONI DEFINITIVE DI COMPETENZA (CP)		PAGAMENTI IN C/COMPETENZA (PC)		IMPEGNI (I)		ECONOMIE DI COMPETENZA (ECP=CP-I-FPV)	
		PREVISIONI DEFINITIVE DI CASSA (CS)		TOTALE PAGAMENTI (TP=PR+PC)		FONDO PLURIENNALE VINCOLATO (FPV)		TOTALE RESIDUI PASSIVI DA RIPORT. (TR=EP+EC)	
Titolo 1	Spese correnti	RS	9.795,92	PR	9.795,92	R	0,00	EP	0,00
		CP	46.350,00	PC	31.584,14	I	43.415,78	ECP	2.934,22
		CS	56.145,92	TP	41.380,06	FPV	0,00	TR	11.831,64
Titolo 2	Spese in conto capitale	RS	0,00	PR	0,00	R	0,00	EP	0,00
		CP	30.000,00	PC	14.319,71	I	14.319,71	ECP	15.680,29
		CS	30.000,00	TP	14.319,71	FPV	0,00	TR	0,00
Totale PROGRAMMA 09	Servizio necroscopico e cimiteriale	RS	9.795,92	PR	9.795,92	R	0,00	P	0,00
		CP	76.350,00	PC	45.903,85	I	57.735,49	ECP	18.614,51
		CS	86.145,92	TP	55.699,77	FPV	0,00	TR	11.831,64
Totale MISSIONE 12	Diritti sociali, politiche sociali e famiglia	RS	103.576,30	PR	91.848,18	R	-4.275,72	EP	7.452,40
		CP	622.806,00	PC	470.340,71	I	578.791,32	ECP	39.957,78
		CS	722.109,30	TP	562.188,89	FPV	4.056,90	TR	115.903,01
MISSIONE 14	Sviluppo economico e competitività								
1402	PROGRAMMA 02	Commercio - reti distributive - tutela dei consumatori							
Titolo 1	Spese correnti	RS	1.161,42	PR	0,00	R	-1.161,42	EP	0,00
		CP	16.000,00	PC	0,00	I	14.506,35	ECP	1.493,65
		CS	17.161,42	TP	0,00	FPV	0,00	TR	14.506,35
Titolo 2	Spese in conto capitale	RS	0,00	PR	0,00	R	0,00	EP	0,00
		CP	0,00	PC	0,00	I	0,00	ECP	0,00
		CS	0,00	TP	0,00	FPV	0,00	TR	0,00
Totale PROGRAMMA 02	Commercio - reti distributive - tutela dei consumatori	RS	1.161,42	PR	0,00	R	-1.161,42	P	0,00
		CP	16.000,00	PC	0,00	I	14.506,35	ECP	1.493,65
		CS	17.161,42	TP	0,00	FPV	0,00	TR	14.506,35
Totale MISSIONE 14	Sviluppo economico e competitività	RS	1.161,42	PR	0,00	R	-1.161,42	EP	0,00
		CP	16.000,00	PC	0,00	I	14.506,35	ECP	1.493,65
		CS	17.161,42	TP	0,00	FPV	0,00	TR	14.506,35

MISSIONE, PROGRAMMA, TITOLO	DENOMINAZIONE	RESIDUI PASSIVI AL 1/1/2017 (RS)		PAGAMENTI IN C/RESIDUI (PR)		RIACCERTAMENTI RESIDUI (R)		RESIDUI PASSIVI DA ESERCIZI PREC. (EP=RS-PR+R+P)		
		PREVISIONI DEFINITIVE DI COMPETENZA (CP)		PAGAMENTI IN C/COMPETENZA (PC)		IMPEGNI (I)		ECONOMIE DI COMPETENZA (ECP=CP-I-FPV)		
		PREVISIONI DEFINITIVE DI CASSA (CS)		TOTALE PAGAMENTI (TP=PR+PC)		FONDO PLURIENNALE VINCOLATO (FPV)		TOTALE RESIDUI PASSIVI DA RIPORT. (TR=EP+EC)		
MISSIONE 20	Fondi e accantonamenti									
2001	PROGRAMMA 01	Fondo di riserva								
	Titolo 1	Spese correnti	RS	0,00	PR	0,00	R	0,00	EP	0,00
			CP	17.438,23	PC	0,00	I	0,00	ECP	17.438,23
			CS	44.348,23	TP	0,00	FPV	0,00		TR
	Titolo 2	Spese in conto capitale	RS	0,00	PR	0,00	R	0,00	EP	0,00
			CP	0,00	PC	0,00	I	0,00	ECP	0,00
			CS	0,00	TP	0,00	FPV	0,00		TR
	Totale PROGRAMMA 01	Fondo di riserva	RS	0,00	PR	0,00	R	0,00	P	0,00
			CP	17.438,23	PC	0,00	I	0,00	ECP	17.438,23
			CS	44.348,23	TP	0,00	FPV	0,00		TR
2002	PROGRAMMA 02	Fondo crediti di dubbia esigibilità								
	Titolo 1	Spese correnti	RS	0,00	PR	0,00	R	0,00	EP	0,00
			CP	124.000,00	PC	0,00	I	0,00	ECP	124.000,00
			CS	0,00	TP	0,00	FPV	0,00		TR
	Titolo 2	Spese in conto capitale	RS	0,00	PR	0,00	R	0,00	EP	0,00
			CP	0,00	PC	0,00	I	0,00	ECP	0,00
			CS	0,00	TP	0,00	FPV	0,00		TR
	Totale PROGRAMMA 02	Fondo crediti di dubbia esigibilità	RS	0,00	PR	0,00	R	0,00	P	0,00
			CP	124.000,00	PC	0,00	I	0,00	ECP	124.000,00
			CS	0,00	TP	0,00	FPV	0,00		TR
2003	PROGRAMMA 03	Altri fondi								

MISSIONE, PROGRAMMA, TITOLO	DENOMINAZIONE	RESIDUI PASSIVI AL 1/1/2017 (RS)		PAGAMENTI IN C/RESIDUI (PR)		RIACCERTAMENTI RESIDUI (R)		RESIDUI PASSIVI DA ESERCIZI PREC. (EP=RS-PR+R+P)			
		PREVISIONI DEFINITIVE DI COMPETENZA (CP)		PAGAMENTI IN C/COMPETENZA (PC)		IMPEGNI (I)		ECONOMIE DI COMPETENZA (ECP=CP-I-FPV)		RESIDUI PASSIVI DA ESERCIZIO DI COMP. (EC=I-PC)	
		PREVISIONI DEFINITIVE DI CASSA (CS)		TOTALE PAGAMENTI (TP=PR+PC)		FONDO PLURIENNALE VINCOLATO (FPV)				TOTALE RESIDUI PASSIVI DA RIPORT. (TR=EP+EC)	
Titolo 1	Spese correnti	RS	0,00	PR	0,00	R	0,00			EP	0,00
		CP	5.000,00	PC	0,00	I	0,00	ECP	5.000,00	EC	0,00
		CS	5.000,00	TP	0,00	FPV	0,00			TR	0,00
Titolo 2	Spese in conto capitale	RS	0,00	PR	0,00	R	0,00			EP	0,00
		CP	0,00	PC	0,00	I	0,00	ECP	0,00	EC	0,00
		CS	0,00	TP	0,00	FPV	0,00			TR	0,00
Titolo 4	Rimborso di prestiti	RS	0,00	PR	0,00	R	0,00			EP	0,00
		CP	0,00	PC	0,00	I	0,00	ECP	0,00	EC	0,00
		CS	0,00	TP	0,00	FPV	0,00			TR	0,00
Totale PROGRAMMA 03 Altri fondi		RS	0,00	PR	0,00	R	0,00	P	0,00	EP	0,00
		CP	5.000,00	PC	0,00	I	0,00	ECP	5.000,00	EC	0,00
		CS	5.000,00	TP	0,00	FPV	0,00			TR	0,00
Totale MISSIONE 20 Fondi e accantonamenti		RS	0,00	PR	0,00	R	0,00			EP	0,00
		CP	146.438,23	PC	0,00	I	0,00	ECP	146.438,23	EC	0,00
		CS	49.348,23	TP	0,00	FPV	0,00			TR	0,00
MISSIONE 50 Debito pubblico											
5001 PROGRAMMA 01 Quota interessi ammortamento mutui e prestiti obbligazionari											
Titolo 1	Spese correnti	RS	70,09	PR	70,09	R	0,00			EP	0,00
		CP	112.200,00	PC	111.608,85	I	111.608,85	ECP	591,15	EC	0,00
		CS	112.270,09	TP	111.678,94	FPV	0,00			TR	0,00
Totale PROGRAMMA 01 Quota interessi ammortamento mutui e prestiti obbligazionari		RS	70,09	PR	70,09	R	0,00	P	0,00	EP	0,00
		CP	112.200,00	PC	111.608,85	I	111.608,85	ECP	591,15	EC	0,00
		CS	112.270,09	TP	111.678,94	FPV	0,00			TR	0,00
5002 PROGRAMMA 02 Quota capitale ammortamento mutui e prestiti obbligazionari											

MISSIONE, PROGRAMMA, TITOLO	DENOMINAZIONE	RESIDUI PASSIVI AL 1/1/2017 (RS)		PAGAMENTI IN C/RESIDUI (PR)		RIACCERTAMENTI RESIDUI (R)		RESIDUI PASSIVI DA ESERCIZI PREC. (EP=RS-PR+R+P)	
		PREVISIONI DEFINITIVE DI COMPETENZA (CP)		PAGAMENTI IN C/COMPETENZA (PC)		IMPEGNI (I)		ECONOMIE DI COMPETENZA (ECP=CP-I-FPV)	
		PREVISIONI DEFINITIVE DI CASSA (CS)		TOTALE PAGAMENTI (TP=PR+PC)		FONDO PLURIENNALE VINCOLATO (FPV)		TOTALE RESIDUI PASSIVI DA RIPORT. (TR=EP+EC)	
Titolo 4	Rimborso di prestiti	RS	0,00	PR	0,00	R	0,00	EP	0,00
		CP	351.500,00	PC	351.377,98	I	351.377,98	ECP	122,02
		CS	351.500,00	TP	351.377,98	FPV	0,00	TR	0,00
Totale PROGRAMMA 02	Quota capitale ammortamento mutui e prestiti obbligazionari	RS	0,00	PR	0,00	R	0,00	P	0,00
		CP	351.500,00	PC	351.377,98	I	351.377,98	ECP	122,02
		CS	351.500,00	TP	351.377,98	FPV	0,00	TR	0,00
Totale MISSIONE 50	Debito pubblico	RS	70,09	PR	70,09	R	0,00	EP	0,00
		CP	463.700,00	PC	462.986,83	I	462.986,83	ECP	713,17
		CS	463.770,09	TP	463.056,92	FPV	0,00	TR	0,00
MISSIONE 60	Anticipazioni finanziarie								
6001	PROGRAMMA 01	Restituzione anticipazione di tesoreria							
Titolo 1	Spese correnti	RS	0,00	PR	0,00	R	0,00	EP	0,00
		CP	0,00	PC	0,00	I	0,00	ECP	0,00
		CS	0,00	TP	0,00	FPV	0,00	TR	0,00
Titolo 5	Chiusura Anticipazioni da istituto tesoriere/cassiere	RS	0,00	PR	0,00	R	0,00	EP	0,00
		CP	600.000,00	PC	0,00	I	0,00	ECP	600.000,00
		CS	600.000,00	TP	0,00	FPV	0,00	TR	0,00
Totale PROGRAMMA 01	Restituzione anticipazione di tesoreria	RS	0,00	PR	0,00	R	0,00	P	0,00
		CP	600.000,00	PC	0,00	I	0,00	ECP	600.000,00
		CS	600.000,00	TP	0,00	FPV	0,00	TR	0,00
Totale MISSIONE 60	Anticipazioni finanziarie	RS	0,00	PR	0,00	R	0,00	EP	0,00
		CP	600.000,00	PC	0,00	I	0,00	ECP	600.000,00
		CS	600.000,00	TP	0,00	FPV	0,00	TR	0,00
MISSIONE 99	Servizi per conto terzi								

MISSIONE, PROGRAMMA, TITOLO	DENOMINAZIONE	RESIDUI PASSIVI AL 1/1/2017 (RS)		PAGAMENTI IN C/RESIDUI (PR)		RIACCERTAMENTI RESIDUI (R)				RESIDUI PASSIVI DA ESERCIZI PREC. (EP=RS-PR+R+P)		
		PREVISIONI DEFINITIVE DI COMPETENZA (CP)		PAGAMENTI IN C/COMPETENZA (PC)		IMPEGNI (I)		ECONOMIE DI COMPETENZA (ECP=CP-I-FPV)		RESIDUI PASSIVI DA ESERCIZIO DI COMP. (EC=I-PC)		
		PREVISIONI DEFINITIVE DI CASSA (CS)		TOTALE PAGAMENTI (TP=PR+PC)		FONDO PLURIENNALE VINCOLATO (FPV)				TOTALE RESIDUI PASSIVI DA RIPORT. (TR=EP+EC)		
9901	PROGRAMMA 01	Servizi per conto terzi e Partite di giro										
Titolo 7	Spese per conto terzi e partite di giro	RS	177.299,53	PR	82.716,00	R	-3.951,86			EP	90.631,67	
		CP	870.000,00	PC	410.538,49	I	549.932,82	ECP	320.067,18	EC	139.394,33	
		CS	1.047.299,53	TP	493.254,49	FPV	0,00			TR	230.026,00	
	Totale PROGRAMMA 01	Servizi per conto terzi e Partite di giro	RS	177.299,53	PR	82.716,00	R	-3.951,86	P	0,00	EP	90.631,67
			CP	870.000,00	PC	410.538,49	I	549.932,82	ECP	320.067,18	EC	139.394,33
			CS	1.047.299,53	TP	493.254,49	FPV	0,00			TR	230.026,00
	Totale MISSIONE 99	Servizi per conto terzi	RS	177.299,53	PR	82.716,00	R	-3.951,86			EP	90.631,67
			CP	870.000,00	PC	410.538,49	I	549.932,82	ECP	320.067,18	EC	139.394,33
			CS	1.047.299,53	TP	493.254,49	FPV	0,00			TR	230.026,00
		TOTALE MISSIONI	RS	842.864,90	PR	641.690,33	R	-38.767,77			EP	162.406,80
			CP	7.132.214,25	PC	4.482.174,47	I	5.329.498,00	ECP	1.641.937,31	EC	847.323,53
			CS	7.815.050,15	TP	5.123.864,80	FPV	160.778,94			TR	1.009.730,33
		TOTALE GENERALE DELLE SPESE	RS	842.864,90	PR	641.690,33	R	-38.767,77			EP	162.406,80
			CP	7.132.214,25	PC	4.482.174,47	I	5.329.498,00	ECP	1.641.937,31	EC	847.323,53
			CS	7.815.050,15	TP	5.123.864,80	FPV	160.778,94			TR	1.009.730,33

CONTO DEL BILANCIO - RIEPILOGO GENERALE DELLE SPESE PER MISSIONI

MISSIONE, PROGRAMMA, TITOLO	DENOMINAZIONE	RESIDUI PASSIVI AL 1/1/2017 (RS)		PAGAMENTI IN C/RESIDUI (PR)		RIACCERTAMENTI RESIDUI (R)		RESIDUI PASSIVI DA ESERCIZI PREC. (EP=RS-PR+R)	
		PREVISIONI DEFINITIVE DI COMPETENZA (CP)		PAGAMENTI IN C/COMPETENZA (PC)		IMPEGNI (I)		ECONOMIE DI COMPETENZA (ECP=CP-I-FPV)	
		PREVISIONI DEFINITIVE DI CASSA (CS)		TOTALE PAGAMENTI (TP=PR+PC)		FONDO PLURIENNALE VINCOLATO (FPV)		TOTALE RESIDUI PASSIVI DA RIPORT. (TR=EP+EC)	
DISAVANZO DI AMMINISTRAZIONE		CP	0,00						
Missione 01	Servizi istituzionali, generali e di gestione	RS	181.470,16	PR	131.304,59	R	-15.170,29	EP	34.995,28
		CP	1.697.869,01	PC	1.278.191,17	I	1.474.216,64	ECP	142.019,94
		CS	1.840.673,17	TP	1.409.495,76	FPV	81.632,43	TR	231.020,75
Missione 03	Ordine pubblico e sicurezza	RS	27.636,42	PR	21.796,10	R	-3.725,06	EP	2.115,26
		CP	172.510,00	PC	131.091,90	I	160.517,90	ECP	11.992,10
		CS	200.146,42	TP	152.888,00	FPV	0,00	TR	31.541,26
Missione 04	Istruzione e diritto allo studio	RS	53.846,04	PR	44.452,88	R	-3.293,16	EP	6.100,00
		CP	711.144,01	PC	402.916,59	I	525.267,73	ECP	170.231,03
		CS	764.990,05	TP	447.369,47	FPV	15.645,25	TR	128.451,14
Missione 05	Tutela e valorizzazione dei beni e attività culturali	RS	28.370,28	PR	19.516,44	R	-663,64	EP	8.190,20
		CP	175.800,00	PC	80.163,91	I	115.793,77	ECP	34.641,87
		CS	204.170,28	TP	99.680,35	FPV	25.364,36	TR	43.820,06
Missione 06	Politiche giovanili, sport e tempo libero	RS	22.184,88	PR	22.108,95	R	-39,33	EP	36,60
		CP	65.300,00	PC	44.534,06	I	63.359,03	ECP	1.940,97
		CS	87.484,88	TP	66.643,01	FPV	0,00	TR	18.861,57
Missione 07	Turismo	RS	5.823,72	PR	1.265,66	R	-19,48	EP	4.538,58
		CP	78.400,00	PC	68.457,67	I	76.307,37	ECP	2.092,63
		CS	84.223,72	TP	69.723,33	FPV	0,00	TR	12.388,28

Allegato n.10 - Rendiconto della gestione

MISSIONE, PROGRAMMA, TITOLO	DENOMINAZIONE	RESIDUI PASSIVI AL 1/1/2017 (RS)		PAGAMENTI IN C/RESIDUI (PR)		RIACCERTAMENTI RESIDUI (R)		RESIDUI PASSIVI DA ESERCIZI PREC. (EP=RS-PR+R)	
		PREVISIONI DEFINITIVE DI COMPETENZA (CP)		PAGAMENTI IN C/COMPETENZA (PC)		IMPEGNI (I)		ECONOMIE DI COMPETENZA (ECP=CP-I-FPV)	
		PREVISIONI DEFINITIVE DI CASSA (CS)		TOTALE PAGAMENTI (TP=PR+PC)		FONDO PLURIENNALE VINCOLATO (FPV)		TOTALE RESIDUI PASSIVI DA RIPORT. (TR=EP+EC)	
Missione 08	Assetto del territorio ed edilizia abitativa	RS	1.948,44	PR	512,40	R	-1.436,04	EP	0,00
		CP	32.450,00	PC	5.046,47	I	5.046,47	ECP	27.403,53
		CS	34.398,44	TP	5.558,87	FPV	0,00	TR	0,00
Missione 09	Sviluppo sostenibile e tutela del territorio e dell'ambiente	RS	195.532,76	PR	189.911,64	R	-0,02	EP	5.621,10
		CP	1.049.047,00	PC	893.811,88	I	996.579,44	ECP	32.467,56
		CS	1.224.579,76	TP	1.083.723,52	FPV	20.000,00	TR	108.388,66
Missione 10	Trasporti e diritto alla mobilità	RS	43.944,86	PR	36.187,40	R	-5.031,75	EP	2.725,71
		CP	423.850,00	PC	227.332,67	I	299.430,21	ECP	110.339,79
		CS	467.794,86	TP	263.520,07	FPV	14.080,00	TR	74.823,25
Missione 11	Soccorso civile	RS	0,00	PR	0,00	R	0,00	EP	0,00
		CP	6.900,00	PC	6.762,12	I	6.762,12	ECP	137,88
		CS	6.900,00	TP	6.762,12	FPV	0,00	TR	0,00
Missione 12	Diritti sociali, politiche sociali e famiglia	RS	103.576,30	PR	91.848,18	R	-4.275,72	EP	7.452,40
		CP	622.806,00	PC	470.340,71	I	578.791,32	ECP	39.957,78
		CS	722.109,30	TP	562.188,89	FPV	4.056,90	TR	115.903,01
Missione 14	Sviluppo economico e competitività	RS	1.161,42	PR	0,00	R	-1.161,42	EP	0,00
		CP	16.000,00	PC	0,00	I	14.506,35	ECP	1.493,65
		CS	17.161,42	TP	0,00	FPV	0,00	TR	14.506,35
Missione 20	Fondi e accantonamenti	RS	0,00	PR	0,00	R	0,00	EP	0,00
		CP	146.438,23	PC	0,00	I	0,00	ECP	146.438,23
		CS	49.348,23	TP	0,00	FPV	0,00	TR	0,00

Allegato n.10 - Rendiconto della gestione

MISSIONE, PROGRAMMA, TITOLO	DENOMINAZIONE	RESIDUI PASSIVI AL 1/1/2017 (RS)		PAGAMENTI IN C/RESIDUI (PR)		RIACCERTAMENTI RESIDUI (R)		RESIDUI PASSIVI DA ESERCIZI PREC. (EP=RS-PR+R)	
		PREVISIONI DEFINITIVE DI COMPETENZA (CP)		PAGAMENTI IN C/COMPETENZA (PC)		IMPEGNI (I)		ECONOMIE DI COMPETENZA (ECP=CP-I-FPV)	
		PREVISIONI DEFINITIVE DI CASSA (CS)		TOTALE PAGAMENTI (TP=PR+PC)		FONDO PLURIENNALE VINCOLATO (FPV)		TOTALE RESIDUI PASSIVI DA RIPORT. (TR=EP+EC)	
Missione 50	Debito pubblico	RS	70,09	PR	70,09	R	0,00	EP	0,00
		CP	463.700,00	PC	462.986,83	I	462.986,83	ECP	713,17
		CS	463.770,09	TP	463.056,92	FPV	0,00	TR	0,00
Missione 60	Anticipazioni finanziarie	RS	0,00	PR	0,00	R	0,00	EP	0,00
		CP	600.000,00	PC	0,00	I	0,00	ECP	600.000,00
		CS	600.000,00	TP	0,00	FPV	0,00	TR	0,00
Missione 99	Servizi per conto terzi	RS	177.299,53	PR	82.716,00	R	-3.951,86	EP	90.631,67
		CP	870.000,00	PC	410.538,49	I	549.932,82	ECP	320.067,18
		CS	1.047.299,53	TP	493.254,49	FPV	0,00	TR	230.026,00
TOTALE MISSIONI		RS	842.864,90	PR	641.690,33	R	-38.767,77	EP	162.406,80
		CP	7.132.214,25	PC	4.482.174,47	I	5.329.498,00	ECP	1.641.937,31
		CS	7.815.050,15	TP	5.123.864,80	FPV	160.778,94	TR	1.009.730,33
TOTALE GENERALE DELLE SPESE		RS	842.864,90	PR	641.690,33	R	-38.767,77	EP	162.406,80
		CP	7.132.214,25	PC	4.482.174,47	I	5.329.498,00	ECP	1.641.937,31
		CS	7.815.050,15	TP	5.123.864,80	FPV	160.778,94	TR	1.009.730,33

CONTO DEL BILANCIO - RIEPILOGO GENERALE DELLE SPESE

TITOLO	DENOMINAZIONE	RESIDUI PASSIVI AL 1/1/2017 (RS)		PAGAMENTI IN C/RESIDUI (PR)		RIACCERTAMENTI RESIDUI (R)		RESIDUI PASSIVI DA ESERCIZI PREC. (EP=RS-PR+R)	
		PREVISIONI DEFINITIVE DI COMPETENZA (CP)		PAGAMENTI IN C/COMPETENZA (PC)		IMPEGNI (I)		ECONOMIE DI COMPETENZA (ECP=CP-I-FPV)	
		PREVISIONI DEFINITIVE DI CASSA (CS)		TOTALE PAGAMENTI (TP=PR+PC)		FONDO PLURIENNALE VINCOLATO (FPV)		TOTALE RESIDUI PASSIVI DA RIPORT. (TR=EP+EC)	
DISAVANZO DI AMMINISTRAZIONE		CP	0,00						
Titolo 1	Spese correnti	RS	636.186,46	PR	537.970,21	R	-33.875,03	EP	64.341,22
		CP	4.531.914,45	PC	3.524.141,84	I	4.078.819,46	ECP	391.550,24
		CS	5.008.071,91	TP	4.062.112,05	FPV	61.544,75	TR	619.018,84
Titolo 2	Spese in conto capitale	RS	29.378,91	PR	21.004,12	R	-940,88	EP	7.433,91
		CP	778.799,80	PC	196.116,16	I	349.367,74	ECP	330.197,87
		CS	808.178,71	TP	217.120,28	FPV	99.234,19	TR	160.685,49
Titolo 4	Rimborso di prestiti	RS	0,00	PR	0,00	R	0,00	EP	0,00
		CP	351.500,00	PC	351.377,98	I	351.377,98	ECP	122,02
		CS	351.500,00	TP	351.377,98	FPV	0,00	TR	0,00
Titolo 5	Chiusura Anticipazioni da istituto tesoriere/cassiere	RS	0,00	PR	0,00	R	0,00	EP	0,00
		CP	600.000,00	PC	0,00	I	0,00	ECP	600.000,00
		CS	600.000,00	TP	0,00	FPV	0,00	TR	0,00
Titolo 7	Spese per conto terzi e partite di giro	RS	177.299,53	PR	82.716,00	R	-3.951,86	EP	90.631,67
		CP	870.000,00	PC	410.538,49	I	549.932,82	ECP	320.067,18
		CS	1.047.299,53	TP	493.254,49	FPV	0,00	TR	230.026,00
TOTALE TITOLI		RS	842.864,90	PR	641.690,33	R	-38.767,77	EP	162.406,80
		CP	7.132.214,25	PC	4.482.174,47	I	5.329.498,00	ECP	1.641.937,31
		CS	7.815.050,15	TP	5.123.864,80	FPV	160.778,94	TR	1.009.730,33

Allegato n.10 - Rendiconto della gestione

TITOLO	DENOMINAZIONE	RESIDUI PASSIVI AL 1/1/2017 (RS)		PAGAMENTI IN C/RESIDUI (PR)		RIACCERTAMENTI RESIDUI (R)		RESIDUI PASSIVI DA ESERCIZI PREC. (EP=RS-PR+R)	
		PREVISIONI DEFINITIVE DI COMPETENZA (CP)		PAGAMENTI IN C/COMPETENZA (PC)		IMPEGNI (I)		ECONOMIE DI COMPETENZA (ECP=CP-I-FPV)	
		PREVISIONI DEFINITIVE DI CASSA (CS)		TOTALE PAGAMENTI (TP=PR+PC)		FONDO PLURIENNALE VINCOLATO (FPV)		TOTALE RESIDUI PASSIVI DA RIPORT. (TR=EP+EC)	
TOTALE GENERALE DELLE SPESE		RS	842.864,90	PR	641.690,33	R	-38.767,77	EP	162.406,80
		CP	7.132.214,25	PC	4.482.174,47	I	5.329.498,00	ECP	1.641.937,31
		CS	7.815.050,15	TP	5.123.864,80	FPV	160.778,94	EC	847.323,53
								TR	1.009.730,33

QUADRO GENERALE RIASSUNTIVO

ENTRATE	ACCERTAMENTI	INCASSI	SPESE	IMPEGNI	PAGAMENTO
Fondo di cassa all'inizio dell'esercizio		516.781,84			
Utilizzo avanzo presunto di amministrazione	44.816,69		Disavanzo di amministrazione	0,00	
Fondo pluriennale vincolato di parte corrente	66.317,45				
Fondo pluriennale vincolato in c/capitale	8.378,60				
TIT. 1 - Entrate correnti di natura tributaria, contributiva e perequativa	3.339.048,49	2.857.566,55	TIT. 1 - Spese correnti	4.078.819,46	4.062.112,05
TIT. 2 - Trasferimenti correnti	425.415,48	398.564,40	Fondo pluriennale vincolato di parte corrente	61.544,75	
TIT. 3 - Entrate extratributarie	753.937,91	681.239,67			
TIT. 4 - Entrate in conto capitale	367.629,66	367.764,66	TIT. 2 - Spese in conto capitale	349.367,74	217.120,28
			Fondo pluriennale vincolato in c/capitale	99.234,19	
TIT. 5 - Entrate da riduzione di attività finanziarie	0,00	0,00	TIT. 3 - Spese per incremento di attività finanziarie	0,00	0,00
Totale entrate finali	4.886.031,54	4.305.135,28	Totale spese finali	4.588.966,14	4.279.232,33
TIT. 6 - Accensione di prestiti	181.416,23	179.796,91	TIT. 4 - Rimborso di prestiti	351.377,98	351.377,98
TIT. 7 - Anticipazioni da istituto tesoriere/cassiere	0,00	0,00	TIT. 5 - Chiusura Anticipazioni da istituto tesoriere/cassiere	0,00	0,00
TIT. 9 - Entrate per conto di terzi e partite di giro	549.932,82	547.985,09	TIT. 7 - Spese per conto terzi e partite di giro	549.932,82	493.254,49
Totale entrate dell'esercizio	5.617.380,59	5.032.917,28	Totale spese dell'esercizio	5.490.276,94	5.123.864,80
TOTALE COMPLESSIVO ENTRATE	5.736.893,33	5.549.699,12	TOTALE COMPLESSIVO SPESE	5.490.276,94	5.123.864,80
DISAVANZO DELL'ESERCIZIO	0,00		AVANZO DI COMPETENZA/FONDO DI CASSA	246.616,39	425.834,32
TOTALE A PAREGGIO	5.736.893,33	5.549.699,12	TOTALE A PAREGGIO	5.736.893,33	5.549.699,12

VERIFICA EQUILIBRI

EQUILIBRIO ECONOMICO-FINANZIARIO			COMPETENZA (ACCERT.E IMPEGNI IMPUTATI AL 2017)
Fondo di cassa all'inizio dell'esercizio			516.781,84
A) Fondo pluriennale vincolato per spese correnti iscritto in entrata	(+)		66.317,45
AA) Recupero disavanzo di amministrazione esercizio precedente	(+)		0,00
B) Entrate Titoli 1.00 - 2.00 - 3.00 <i>di cui per estinzione anticipata di prestiti</i>	(+)		4.518.401,88 0,00
C) Entrate Titolo 4.02.06 - Contributi agli investimenti direttamente destinati al rimborso dei prestiti da amministrazioni pubbliche	(+)		0,00
D) Spese Titolo 1.00 - Spese correnti	(-)		4.078.819,46
DD) Fondo pluriennale vincolato di parte corrente (di spesa)	(-)		61.544,75
E) Spese Titolo 2.04 - Trasferimenti in conto capitale	(-)		6.000,00
F) Spese Titolo 4.00 - Quote di capitale amm.to dei mutui e prestiti obbligazionari <i>di cui per estinzione anticipata di prestiti</i>	(-)		351.377,98 0,00
G) Somma finale (G=A-AA+B+C-D-DD-E-F)			86.977,14
ALTRE POSTE DIFFERENZIALI, PER ECCEZIONI PREVISTE DA NORME DI LEGGE E DAI PRINCIPI CONTABILI, CHE HANNO EFFETTO SULL' EQUILIBRIO EX ARTICOLO 162, COMMA 6, DEL TESTO UNICO DELLE LEGGI SULL'ORDINAMENTO DEGLI ENTI LOCALI			
H) Utilizzo avanzo di amministrazione per spese correnti <i>di cui per estinzione anticipata di prestiti</i>	(+)		15.000,00 0,00
I) Entrate di parte capitale destinate a spese correnti in base a specifiche disposizioni di legge o dei principi contabili <i>di cui per estinzione anticipata di prestiti</i>	(+)		107.000,00 0,00
L) Entrate di parte corrente destinate a spese di investimento in base a specifiche disposizioni di legge o dei principi contabili	(-)		57.515,17
M) Entrate da accensione di prestiti destinate a estinzione anticipata dei prestiti	(+)		0,00
EQUILIBRIO DI PARTE CORRENTE (*)		O=G+H+I-L+M	151.461,97

VERIFICA EQUILIBRI

EQUILIBRIO ECONOMICO-FINANZIARIO			COMPETENZA (ACCERT.E IMPEGNI IMPUTATI AL 2017)
P) Utilizzo avanzo di amministrazione per spese di investimento	(+)		26.826,58
Q) Fondo pluriennale vincolato per spese in conto capitale iscritto in entrata	(+)		8.378,60
R) Entrate Titoli 4.00-5.00-6.00	(+)		549.045,89
C) Entrate Titolo 4.02.06 - Contributi agli investimenti direttamente destinati al rimborso dei prestiti da amministrazioni pubbliche	(-)		0,00
I) Entrate di parte capitale destinate a spese correnti in base a specifiche disposizioni di legge o dei principi contabili	(-)		107.000,00
S1) Entrate Titolo 5.02 per Riscossioni di crediti	(-)		0,00
S2) Entrate Titolo 5.03 per Riscossione crediti di medio-lungo termine	(-)		0,00
T) Entrate Titolo 5.04 relative a Altre entrate per riduzioni di attività finanziarie	(-)		0,00
L) Entrate di parte corrente destinate a spese di investimento in base a specifiche disposizioni di legge o dei principi contabili	(+)		57.515,17
U) Spese Titolo 2.00 - Spese in conto capitale	(-)		349.367,74
UU) Fondo pluriennale vincolato in c/capitale (di spesa)	(-)		99.234,19
V) Spese Titolo 3.01 per Acquisizioni di attività finanziarie	(+)		0,00
E) Spese Titolo 2.04 - Trasferimenti in conto capitale	(+)		6.000,00
EQUILIBRIO DI PARTE CAPITALE		Z = P+Q+R-C-I-S1-S2-T+L-U-UU-V+E	92.164,31
S1) Entrate Titolo 5.02 per Riscossioni di crediti	(+)		0,00
S2) Entrate Titolo 5.03 per Riscossione crediti di medio-lungo termine	(+)		0,00
T) Entrate Titolo 5.04 relative a Altre entrate per riduzioni di attività finanziarie	(+)		0,00
X1) Spese Titolo 3.02 per Concessione crediti di breve termine	(-)		0,00
X2) Spese Titolo 3.03 per Concessione crediti di medio-lungo termine	(-)		0,00
Y) Spese Titolo 3.04 per Altre spese per incremento di attività finanziarie	(-)		0,00
EQUILIBRIO FINALE		W = O+Z+S1+S2+T-X1-X2-Y	243.626,28

(*) La somma algebrica finale non può essere inferiore a zero per il rispetto della disposizione di cui all'articolo 162 del testo unico delle leggi sull'ordinamento degli enti locali.

PROSPETTO DIMOSTRATIVO DEL RISULTATO DI AMMINISTRAZIONE ESERCIZIO 2017

		GESTIONE		
		RESIDUI	COMPETENZA	TOTALE
Fondo cassa al 1° gennaio				516.781,84
RISCOSSIONI	+	352.521,26	4.680.396,02	5.032.917,28
PAGAMENTI	-	641.690,33	4.482.174,47	5.123.864,80
SALDO DI CASSA AL 31 DICEMBRE	=			425.834,32
PAGAMENTI per azioni esecutive non regolarizzate al 31 dicembre	-			0,00
FONDO DI CASSA AL 31 DICEMBRE	=			425.834,32
RESIDUI ATTIVI	+	1.046.410,09	936.984,57	1.983.394,66
<i>di cui derivanti da accertamenti di tributi effettuati sulla base della stima del dipartimento delle finanze</i>		<i>2.682,36</i>	<i>37.328,81</i>	<i>40.011,17</i>
RESIDUI PASSIVI	-	162.406,80	847.323,53	1.009.730,33
FONDO PLURIENNALE VINCOLATO PER SPESE CORRENTI	-			61.544,75
FONDO PLURIENNALE VINCOLATO PER SPESE IN CONTO CAPITALE	-			99.234,19
RISULTATO DI AMMINISTRAZIONE AL 31 DICEMBRE 2017 (A)	=			1.238.719,71
Composizione del risultato di amministrazione al 31 dicembre 2017:				
Parte accantonata				
Fondo crediti di dubbia esigibilità al 31/12/2017				977.368,65
Altri accantonamenti				6.980,97
Totale parte accantonata (B)				984.349,62

Parte vincolata		
Vincoli derivanti da leggi e dai principi contabili		71.044,86
Vincoli derivanti da trasferimenti		0,00
Vincoli derivanti dalla contrazione di mutui		23.529,47
Vincoli formalmente attribuiti dall'ente		0,00
Altri vincoli		30.000,00
	Totale parte vincolata (C)	124.574,33
Parte destinata agli investimenti		
	Totale parte destinata agli investimenti (D)	58.191,24
	Totale parte disponibile (E=A-B-C-D)	71.604,52
Se E è negativo, tale importo è iscritto tra le spese del bilancio di previsione come disavanzo da ripianare		

COMPOSIZIONE PER MISSIONI E PROGRAMMI DEL FONDO PLURIENNALE VINCOLATO DELL'ESERCIZIO 2017

MISSIONI E PROGRAMMI	Fondo pluriennale vincolato al 31 dicembre dell'esercizio 2016	Spese impegnate negli esercizi precedenti e imputate all'esercizio 2017 e coperte dal fondo pluriennale vincolato	Riaccertamento degli impegni di cui alla lettera b) effettuata nel corso dell'esercizio 2017 (cd. economie di impegno)	Riaccertamento degli impegni di cui alla lettera b) effettuata nel corso dell'esercizio 2017 (cd. economie di impegno) su impegni pluriennali finanziati dal FPV e imputati agli esercizi succ. al 2017	Quota del fondo pluriennale vincolato al 31 dicembre dell'esercizio 2016, non destinata ad essere utilizzata nell'esercizio 2017 e rinviata all'esercizio 2018 e successivi	Spese impegnate nell'esercizio 2017 con imputazione all'esercizio 2018 e coperte dal fondo pluriennale vincolato	Spese impegnate nell'esercizio 2017 con imputazione all'esercizio 2019 e coperte dal fondo pluriennale vincolato	Spese impegnate nell'esercizio 2017 con imputazione a esercizi successivi a quelli considerati nel bilancio pluriennale e coperte dal fondo pluriennale vincolato	Fondo pluriennale vincolato al 31 dicembre dell'esercizio 2017
	(a)	(b)	(x)	(y)	(c) = (a)-(b)-(x)-(y)	(d)	(e)	(f)	(g) = (c)+(d)+(e)+(f)
01 MISSIONE 1 - Servizi istituzionali, generali e di gestione									
01 Organi istituzionali	0,00	0,00	0,00	0,00	0,00	0,00	0,00	0,00	0,00
02 Segreteria generale	0,00	0,00	0,00	247,07	-247,07	8.450,00	0,00	0,00	8.202,93
03 Gestione economica, finanziaria, programmazione e provveditorato	13.293,00	9.056,90	4.236,10	235,09	-235,09	4.293,00	0,00	0,00	4.057,91
04 Gestione delle entrate tributarie e servizi fiscali	0,00	0,00	0,00	0,00	0,00	0,00	0,00	0,00	0,00
05 Gestione dei beni demaniali e patrimoniali	0,00	0,00	0,00	0,00	0,00	0,00	0,00	0,00	0,00
06 Ufficio tecnico	4.273,00	3.952,94	320,06	0,00	0,00	49.809,98	0,00	0,00	49.809,98
07 Elezioni e consultazioni popolari - Anagrafe e stato civile	0,00	0,00	0,00	0,00	0,00	0,00	0,00	0,00	0,00
08 Statistica e sistemi informativi	0,00	0,00	0,00	0,00	0,00	0,00	0,00	0,00	0,00
10 Risorse umane	0,00	0,00	0,00	0,00	0,00	0,00	0,00	0,00	0,00
11 Altri servizi generali	26.101,05	17.761,16	6.717,29	4.910,31	-3.287,71	22.849,32	0,00	0,00	19.561,61
Totale MISSIONE 01 - Servizi istituzionali, generali e di gestione	43.667,05	30.771,00	11.273,45	5.392,47	-3.769,87	85.402,30	0,00	0,00	81.632,43
03 MISSIONE 3 - Ordine pubblico e sicurezza									
01 Polizia locale e amministrativa	0,00	0,00	0,00	0,00	0,00	0,00	0,00	0,00	0,00
02 Sistema integrato di sicurezza urbana	0,00	0,00	0,00	0,00	0,00	0,00	0,00	0,00	0,00
Totale MISSIONE 03 - Ordine pubblico e sicurezza	0,00	0,00	0,00	0,00	0,00	0,00	0,00	0,00	0,00
04 MISSIONE 4 - Istruzione e diritto allo studio									
01 Istruzione prescolastica	6.756,00	0,00	0,00	0,00	6.756,00	0,00	0,00	0,00	6.756,00
02 Altri ordini di istruzione non universitaria	0,00	0,00	0,00	0,00	0,00	8.889,25	0,00	0,00	8.889,25
06 Servizi ausiliari all'istruzione	0,00	0,00	0,00	0,00	0,00	0,00	0,00	0,00	0,00
07 Diritto allo studio	0,00	0,00	0,00	0,00	0,00	0,00	0,00	0,00	0,00
Totale MISSIONE 04 - Istruzione e diritto allo studio	6.756,00	0,00	0,00	0,00	6.756,00	8.889,25	0,00	0,00	15.645,25

Allegato b) al Rendiconto - Fondo pluriennale vincolato

MISSIONI E PROGRAMMI	Fondo pluriennale vincolato al 31 dicembre dell'esercizio 2016	Spese impegnate negli esercizi precedenti e imputate all'esercizio 2017 e coperte dal fondo pluriennale vincolato	Riaccertamento degli impegni di cui alla lettera b) effettuata nel corso dell'esercizio 2017 (cd. economie di impegno)	Riaccertamento degli impegni di cui alla lettera b) effettuata nel corso dell'esercizio 2017 (cd. economie di impegno) su impegni pluriennali finanziati dal FPV e imputati agli esercizi succ. al 2017	Quota del fondo pluriennale vincolato al 31 dicembre dell'esercizio 2016, non destinata ad essere utilizzata nell'esercizio 2017 e rinviata all'esercizio 2018 e successivi	Spese impegnate nell'esercizio 2017 con imputazione all'esercizio 2018 e coperte dal fondo pluriennale vincolato	Spese impegnate nell'esercizio 2017 con imputazione all'esercizio 2019 e coperte dal fondo pluriennale vincolato	Spese impegnate nell'esercizio 2017 con imputazione a esercizi successivi a quelli considerati nel bilancio pluriennale e coperte dal fondo pluriennale vincolato	Fondo pluriennale vincolato al 31 dicembre dell'esercizio 2017
	(a)	(b)	(x)	(y)	(c) = (a)-(b)-(x)-(y)	(d)	(e)	(f)	(g) = (c)+(d)+(e)+(f)
05 MISSIONE 5 - Tutela e valorizzazione dei beni e attività culturali									
01 Valorizzazione dei beni di interesse storico	0,00	0,00	0,00	0,00	0,00	25.364,36	0,00	0,00	25.364,36
02 Attività culturali e interventi diversi nel settore culturale	0,00	0,00	0,00	0,00	0,00	0,00	0,00	0,00	0,00
Totale MISSIONE 05 - Tutela e valorizzazione dei beni e attività culturali	0,00	0,00	0,00	0,00	0,00	25.364,36	0,00	0,00	25.364,36
06 MISSIONE 6 - Politiche giovanili, sport e tempo libero									
01 Sport e tempo libero	0,00	0,00	0,00	0,00	0,00	0,00	0,00	0,00	0,00
Totale MISSIONE 06 - Politiche giovanili, sport e tempo libero	0,00	0,00	0,00	0,00	0,00	0,00	0,00	0,00	0,00
07 MISSIONE 7 - Turismo									
01 Sviluppo e valorizzazione del turismo	0,00	0,00	0,00	0,00	0,00	0,00	0,00	0,00	0,00
Totale MISSIONE 07 - Turismo	0,00	0,00	0,00	0,00	0,00	0,00	0,00	0,00	0,00
08 MISSIONE 8 - Assetto del territorio ed edilizia abitativa									
01 Urbanistica e assetto del territorio	0,00	0,00	0,00	0,00	0,00	0,00	0,00	0,00	0,00
02 Edilizia residenziale pubblica e locale e piani di edilizia economico-popolare	0,00	0,00	0,00	0,00	0,00	0,00	0,00	0,00	0,00
Totale MISSIONE 08 - Assetto del territorio ed edilizia abitativa	0,00	0,00	0,00	0,00	0,00	0,00	0,00	0,00	0,00
09 MISSIONE 9 - Sviluppo sostenibile e tutela del territorio e dell'ambiente									
02 Tutela, valorizzazione e recupero ambientale	0,00	0,00	0,00	0,00	0,00	0,00	0,00	0,00	0,00
03 Rifiuti	20.000,00	20.000,00	0,00	0,00	0,00	20.000,00	0,00	0,00	20.000,00
04 Servizio idrico integrato	0,00	0,00	0,00	0,00	0,00	0,00	0,00	0,00	0,00
07 Sviluppo sostenibile territorio montano piccoli Comuni	0,00	0,00	0,00	0,00	0,00	0,00	0,00	0,00	0,00

Allegato b) al Rendiconto - Fondo pluriennale vincolato

MISSIONI E PROGRAMMI	Fondo pluriennale vincolato al 31 dicembre dell'esercizio 2016	Spese impegnate negli esercizi precedenti e imputate all'esercizio 2017 e coperte dal fondo pluriennale vincolato	Riaccertamento degli impegni di cui alla lettera b) effettuata nel corso dell'esercizio 2017 (cd. economie di impegno)	Riaccertamento degli impegni di cui alla lettera b) effettuata nel corso dell'esercizio 2017 (cd. economie di impegno) su impegni pluriennali finanziati dal FPV e imputati agli esercizi succ. al 2017	Quota del fondo pluriennale vincolato al 31 dicembre dell'esercizio 2016, non destinata ad essere utilizzata nell'esercizio 2017 e rinviata all'esercizio 2018 e successivi	Spese impegnate nell'esercizio 2017 con imputazione all'esercizio 2018 e coperte dal fondo pluriennale vincolato	Spese impegnate nell'esercizio 2017 con imputazione all'esercizio 2019 e coperte dal fondo pluriennale vincolato	Spese impegnate nell'esercizio 2017 con imputazione a esercizi successivi a quelli considerati nel bilancio pluriennale e coperte dal fondo pluriennale vincolato	Fondo pluriennale vincolato al 31 dicembre dell'esercizio 2017
	(a)	(b)	(x)	(y)	(c) = (a)-(b)-(x)-(y)	(d)	(e)	(f)	(g) = (c)+(d)+(e)+(f)
Totale MISSIONE 09 - Sviluppo sostenibile e tutela del territorio e dell'ambiente	20.000,00	20.000,00	0,00	0,00	0,00	20.000,00	0,00	0,00	20.000,00
10 MISSIONE 10 - Trasporti e diritto alla mobilità									
05 Viabilità e infrastrutture stradali	0,00	0,00	0,00	0,00	0,00	14.080,00	0,00	0,00	14.080,00
Totale MISSIONE 10 - Trasporti e diritto alla mobilità	0,00	0,00	0,00	0,00	0,00	14.080,00	0,00	0,00	14.080,00
11 MISSIONE 11 - Soccorso civile									
01 Sistema di protezione civile	0,00	0,00	0,00	0,00	0,00	0,00	0,00	0,00	0,00
Totale MISSIONE 11 - Soccorso civile	0,00	0,00	0,00	0,00	0,00	0,00	0,00	0,00	0,00
12 MISSIONE 12 - Diritti sociali, politiche sociali e famiglia									
01 Interventi per l'infanzia e i minori e per asili nido	0,00	0,00	0,00	0,00	0,00	0,00	0,00	0,00	0,00
02 Interventi per la disabilità	0,00	0,00	0,00	0,00	0,00	0,00	0,00	0,00	0,00
03 Interventi per gli anziani	0,00	0,00	0,00	0,00	0,00	0,00	0,00	0,00	0,00
04 Interventi per soggetti a rischio di esclusione sociale	0,00	0,00	0,00	0,00	0,00	0,00	0,00	0,00	0,00
05 Interventi per le famiglie	0,00	0,00	0,00	0,00	0,00	0,00	0,00	0,00	0,00
07 Programmazione e governo della rete dei servizi sociosanitari e sociali	4.273,00	4.056,90	216,10	216,10	-216,10	4.273,00	0,00	0,00	4.056,90
09 Servizio necroscopico e cimiteriale	0,00	0,00	0,00	0,00	0,00	0,00	0,00	0,00	0,00
Totale MISSIONE 12 - Diritti sociali, politiche sociali e famiglia	4.273,00	4.056,90	216,10	216,10	-216,10	4.273,00	0,00	0,00	4.056,90
14 MISSIONE 14 - Sviluppo economico e competitività									
02 Commercio - reti distributive - tutela dei consumatori	0,00	0,00	0,00	0,00	0,00	0,00	0,00	0,00	0,00
Totale MISSIONE 14 - Sviluppo economico e competitività	0,00	0,00	0,00	0,00	0,00	0,00	0,00	0,00	0,00
20 MISSIONE 20 - Fondi e accantonamenti									
01 Fondo di riserva	0,00	0,00	0,00	0,00	0,00	0,00	0,00	0,00	0,00

Allegato b) al Rendiconto - Fondo pluriennale vincolato

MISSIONI E PROGRAMMI	Fondo pluriennale vincolato al 31 dicembre dell'esercizio 2016	Spese impegnate negli esercizi precedenti e imputate all'esercizio 2017 e coperte dal fondo pluriennale vincolato	Riaccertamento degli impegni di cui alla lettera b) effettuata nel corso dell'esercizio 2017 (cd. economie di impegno)	Riaccertamento degli impegni di cui alla lettera b) effettuata nel corso dell'esercizio 2017 (cd. economie di impegno) su impegni pluriennali finanziati dal FPV e imputati agli esercizi succ. al 2017	Quota del fondo pluriennale vincolato al 31 dicembre dell'esercizio 2016, non destinata ad essere utilizzata nell'esercizio 2017 e rinviata all'esercizio 2018 e successivi	Spese impegnate nell'esercizio 2017 con imputazione all'esercizio 2018 e coperte dal fondo pluriennale vincolato	Spese impegnate nell'esercizio 2017 con imputazione all'esercizio 2019 e coperte dal fondo pluriennale vincolato	Spese impegnate nell'esercizio 2017 con imputazione a esercizi successivi a quelli considerati nel bilancio pluriennale e coperte dal fondo pluriennale vincolato	Fondo pluriennale vincolato al 31 dicembre dell'esercizio 2017
	(a)	(b)	(x)	(y)	(c) = (a)-(b)-(x)-(y)	(d)	(e)	(f)	(g) = (c)+(d)+(e)+(f)
02 Fondo crediti di dubbia esigibilità	0,00	0,00	0,00	0,00	0,00	0,00	0,00	0,00	0,00
03 Altri fondi	0,00	0,00	0,00	0,00	0,00	0,00	0,00	0,00	0,00
Totale MISSIONE 20 - Fondi e accantonamenti	0,00	0,00	0,00	0,00	0,00	0,00	0,00	0,00	0,00
50 MISSIONE 50 - Debito pubblico									
01 Quota interessi ammortamento mutui e prestiti obbligazionari	0,00	0,00	0,00	0,00	0,00	0,00	0,00	0,00	0,00
02 Quota capitale ammortamento mutui e prestiti obbligazionari	0,00	0,00	0,00	0,00	0,00	0,00	0,00	0,00	0,00
Totale MISSIONE 50 - Debito pubblico	0,00	0,00	0,00	0,00	0,00	0,00	0,00	0,00	0,00
60 MISSIONE 60 - Anticipazioni finanziarie									
01 Restituzione anticipazione di tesoreria	0,00	0,00	0,00	0,00	0,00	0,00	0,00	0,00	0,00
Totale MISSIONE 60 - Anticipazioni finanziarie	0,00	0,00	0,00	0,00	0,00	0,00	0,00	0,00	0,00
99 MISSIONE 99 - Servizi per conto terzi									
01 Servizi per conto terzi e Partite di giro	0,00	0,00	0,00	0,00	0,00	0,00	0,00	0,00	0,00
Totale MISSIONE 99 - Servizi per conto terzi	0,00	0,00	0,00	0,00	0,00	0,00	0,00	0,00	0,00
TOTALE	74.696,05	54.827,90	11.489,55	5.608,57	2.770,03	158.008,91	0,00	0,00	160.778,94

COMPOSIZIONE DELL'ACCANTONAMENTO AL FONDO CREDITI DI DUBBIA ESIGIBILITA' E AL FONDO SVALUTAZIONE CREDITI

Tipologia	DENOMINAZIONE	RESIDUI ATTIVI FORMATISI NELL'ESERCIZIO 2017 (a)	RESIDUI ATTIVI DEGLI ESERCIZI PRECEDENTI (b)	TOTALE RESIDUI ATTIVI (c) = (a) + (b)	IMPORTO MINIMO DEL FONDO (d)	FONDO CREDITI DI DUBBIA ESIGILITA' (e)	% di accantonamento al fondo crediti di dubbia esigibilità (f) = (e) / (c)
	ENTRATE CORRENTI DI NATURA TRIBUTARIA, CONTRIBUTIVA E PEREQUATIVA						
1010100	Tipologia 101 - Imposte, tasse e proventi assimilati	127.484,00	805.024,22	932.508,22			
	di cui accertati per cassa sulla base del principio contabile 3.7	0,00	0,00	0,00			
	Tipologia 101 - Imposte, tasse e proventi assimilati non accertati per cassa	127.484,00	805.024,22	932.508,22	709.363,06	794.128,30	76,070435
1010200	Tipologia 102 - Tributi destinati al finanziamento della sanità (solo per le Regioni)	0,00	0,00	0,00			
	di cui accertati per cassa sulla base del principio contabile 3.7	0,00	0,00	0,00			
	Tipologia 102 - Tributi destinati al finanziamento della sanità (solo per le Regioni) non accertati per cassa	0,00	0,00	0,00	0,00	0,00	0
1010300	Tipologia 103 - Tributi devoluti e regolati alle autonomie speciali (solo per le Regioni)	0,00	0,00	0,00			
	di cui accertati per cassa sulla base del principio contabile 3.7	0,00	0,00	0,00			
	Tipologia 103 - Tributi devoluti e regolati alle autonomie speciali (solo per le Regioni) non accertati per cassa	0,00	0,00	0,00	0,00	0,00	0
1010400	Tipologia 104 - Compartecipazioni di tributi	0,00	0,00	0,00	0,00	0,00	0,000000
1030100	Tipologia 301 - Fondi perequativi da Amministrazioni Centrali	0,00	0,00	0,00	0,00	0,00	0,000000
1030200	Tipologia 302 - Fondi perequativi dalla Regione o Provincia autonoma	0,00	0,00	0,00	0,00	0,00	0,000000
	Totale TITOLO 1	127.484,00	805.024,22	932.508,22	709.363,06	794.128,30	
	TRASFERIMENTI CORRENTI						
2010100	Tipologia 101 - Trasferimenti correnti da Amministrazioni pubbliche	0,00	0,00	0,00	0,00	0,00	0,000000
2010200	Tipologia 102 - Trasferimenti correnti da Famiglie	0,00	0,00	0,00	0,00	0,00	0,000000

Allegato c) - Fondo crediti di dubbia esigibilità

Tipologia	DENOMINAZIONE	RESIDUI ATTIVI FORMATISI NELL'ESERCIZIO 2017 (a)	RESIDUI ATTIVI DEGLI ESERCIZI PRECEDENTI (b)	TOTALE RESIDUI ATTIVI (c) = (a) + (b)	IMPORTO MINIMO DEL FONDO (d)	FONDO CREDITI DI DUBBIA ESIGILITA' (e)	% di accantonamento al fondo crediti di dubbia esigibilità (f) = (e) / (c)
2010300	Tipologia 103 - Trasferimenti correnti da Imprese	0,00	0,00	0,00	0,00	0,00	0,000000
2010400	Tipologia 104 - Trasferimenti correnti da Istituzioni Sociali Private	0,00	0,00	0,00	0,00	0,00	0,000000
2010500	Tipologia 105 - Trasferimenti correnti dall'Unione Europea e dal Resto del Mondo	0,00	0,00	0,00	0,00	0,00	0
	Trasferimenti correnti dall'Unione Europea	0,00	0,00	0,00			
	Trasferimenti correnti dal Resto del Mondo	0,00	0,00	0,00	0,00	0,00	
	Totale TITOLO 2	0,00	0,00	0,00	0,00	0,00	
	ENTRATE EXTRATRIBUTARIE						
3010000	Tipologia 100 - Vendita di beni e servizi e proventi derivanti dalla gestione dei beni	87.625,69	11.723,10	99.348,79	9.567,92	16.256,72	9,630636
3020000	Tipologia 200 - Proventi derivanti dall'attività di controllo e repressione delle irregolarità e degli illeciti	24.006,06	173.479,47	197.485,53	153.416,27	161.585,58	77,684816
3030000	Tipologia 300 - Interessi attivi	0,00	0,00	0,00	0,00	0,00	0,000000
3040000	Tipologia 400 - Altre entrate da redditi da capitale	0,00	0,00	0,00	0,00	0,00	0,000000
3050000	Tipologia 500 - Rimborsi e altre entrate correnti	20.106,72	324,96	20.431,68	5.398,05	5.398,05	26,420001
	Totale TITOLO 3	131.738,47	185.527,53	317.266,00	168.382,24	183.240,35	
	ENTRATE IN CONTO CAPITALE						
4010000	Tipologia 100 - Tributi in conto capitale	0,00	0,00	0,00	0,00	0,00	0,000000
4020000	Tipologia 200 - Contributi agli investimenti	0,00	0,00	0,00	0,00	0,00	
	Contributi agli investimenti da amministrazioni pubbliche	0,00	0,00	0,00			
	Contributi agli investimenti da UE	0,00	0,00	0,00			
	Tipologia 200 - Contributi agli investimenti al netto dei contributi da PA e da UE	0,00	0,00	0,00	0,00	0,00	0

Allegato c) - Fondo crediti di dubbia esigibilità

Tipologia	DENOMINAZIONE	RESIDUI ATTIVI FORMATISI NELL'ESERCIZIO 2017 (a)	RESIDUI ATTIVI DEGLI ESERCIZI PRECEDENTI (b)	TOTALE RESIDUI ATTIVI (c) = (a) + (b)	IMPORTO MINIMO DEL FONDO (d)	FONDO CREDITI DI DUBBIA ESIGIBILITA' (e)	% di accantonamento al fondo crediti di dubbia esigibilità (f) = (e) / (c)
4030000	Tipologia 300 - Altri trasferimenti in conto capitale Trasferimenti in conto capitale da amministrazioni pubbliche Trasferimenti in conto capitale da UE Tipologia 300 - Altri trasferimenti in conto capitale al netto dei trasferimenti da PA e da UE	0,00 0,00 0,00 0,00	0,00 0,00 0,00 0,00	0,00 0,00 0,00 0,00	0,00	0,00	0
4040000	Tipologia 400 - Entrate da alienazione di beni materiali e immateriali	0,00	0,00	0,00	0,00	0,00	0,000000
4050000	Tipologia 500 - Altre entrate in conto capitale	0,00	0,00	0,00	0,00	0,00	0,000000
	Totale TITOLO 4	0,00	0,00	0,00	0,00	0,00	
	ENTRATE DA RIDUZIONE DI ATTIVITÀ FINANZIARIE						
5010000	Tipologia 100 - Alienazione di attività finanziarie	0,00	0,00	0,00	0,00	0,00	0,000000
5020000	Tipologia 200 - Riscossione crediti di breve termine	0,00	0,00	0,00	0,00	0,00	0,000000
5030000	Tipologia 300 - Riscossione crediti di medio-lungo termine	0,00	0,00	0,00	0,00	0,00	0,000000
5040000	Tipologia 400 - Altre entrate per riduzione di attività finanziarie	0,00	0,00	0,00	0,00	0,00	0,000000
	Totale TITOLO 5	0,00	0,00	0,00	0,00	0,00	

Allegato c) - Fondo crediti di dubbia esigibilità

Tipologia	DENOMINAZIONE	RESIDUI ATTIVI FORMATISI NELL'ESERCIZIO 2017 (a)	RESIDUI ATTIVI DEGLI ESERCIZI PRECEDENTI (b)	TOTALE RESIDUI ATTIVI (c) = (a) + (b)	IMPORTO MINIMO DEL FONDO (d)	FONDO CREDITI DI DUBBIA ESIGIBILITA' (e)	% di accantonamento al fondo crediti di dubbia esigibilità (f) = (e) / (c)
	TOTALE GENERALE	259.222,47	990.551,75	1.249.774,22	877.745,30	977.368,65	
	DI CUI FONDO CREDITI DI DUBBIA ESIGIBILITA' IN C/CAPITALE	0,00	0,00	0,00	0,00	0,00	
	DI CUI FONDO CREDITI DI DUBBIA ESIGIBILITA' DI PARTE CORRENTE	259.222,47	990.551,75	1.249.774,22	877.745,30	977.368,65	

COMPOSIZIONE FONDO SVALUTAZIONE CREDITI	TOTALE CREDITI	FONDO SVALUTAZIONE CREDITI
RESIDUI ATTIVI NEL CONTO DEL BILANCIO	1.249.774,22	877.745,30
CREDITI STRALCIATI DAL CONTO DEL BILANCIO	0,00	0,00
ACCERTAMENTI IMPUTATI AGLI ESERCIZI SUCCESSIVI AL 2017	0,00	0,00
TOTALE	1.249.774,22	877.745,30

**ACCERTAMENTI ASSUNTI NELL'ESERCIZIO DI RIFERIMENTO E NEGLI ESERCIZI PRECEDENTI IMPUTATI
ALL'ANNO SUCCESSIVO CUI SI RIFERISCE IL RENDICONTO E SEGUENTI**

TITOLI E TIPOLOGIE DI ENTRATA		Anno 2018		Anno 2019		Anni successivi
		Previsioni di competenza del bilancio pluriennale	Accertamenti	Previsioni di competenza del bilancio pluriennale	Accertamenti	Accertamenti
	TITOLO 1 - Entrate correnti di natura tributaria, contributiva e perequativa					
10101	Imposte, tasse e proventi assimilati	3.289.342,00	0,00	3.312.342,00	0,00	0,00
10104	Compartecipazioni di tributi	0,00	0,00	0,00	0,00	0,00
10301	Fondi perequativi da Amministrazioni Centrali	0,00	0,00	0,00	0,00	0,00
	TOTALE TITOLO 1	3.289.342,00	0,00	3.312.342,00	0,00	0,00
	TITOLO 2 - Trasferimenti correnti					
20101	Trasferimenti correnti da Amministrazioni pubbliche	496.700,00	0,00	496.200,00	0,00	0,00
20103	Trasferimenti correnti da Imprese	4.000,00	0,00	4.000,00	0,00	0,00
20104	Trasferimenti correnti da Istituzioni Sociali Private	40.000,00	0,00	40.000,00	0,00	0,00
	TOTALE TITOLO 2	540.700,00	0,00	540.200,00	0,00	0,00
	TITOLO 3 - Entrate extratributarie					
30100	Vendita di beni e servizi e proventi derivanti dalla gestione dei beni	589.300,00	4.490,00	596.600,00	0,00	0,00
30200	Proventi derivanti dall'attività di controllo e repressione delle irregolarità e degli illeciti	65.000,00	0,00	65.000,00	0,00	0,00
30300	Interessi attivi	2.000,00	0,00	2.000,00	0,00	0,00
30400	Altre entrate da redditi da capitale	0,00	0,00	0,00	0,00	0,00
30500	Rimborsi e altre entrate correnti	162.000,00	418,29	97.000,00	209,14	0,00
	TOTALE TITOLO 3	818.300,00	4.908,29	760.600,00	209,14	0,00
	TITOLO 4 - Entrate in conto capitale					
40200	Contributi agli investimenti	50.000,00	0,00	50.000,00	0,00	0,00
40400	Entrate da alienazione di beni materiali e immateriali	550.000,00	0,00	400.000,00	0,00	0,00
40500	Altre entrate in conto capitale	482.500,00	0,00	532.500,00	0,00	0,00
	TOTALE TITOLO 4	1.082.500,00	0,00	982.500,00	0,00	0,00
	TITOLO 6 - Accensione di prestiti					

TITOLI E TIPOLOGIE DI ENTRATA		Anno 2018		Anno 2019		Anni successivi
		Previsioni di competenza del bilancio pluriennale	Accertamenti	Previsioni di competenza del bilancio pluriennale	Accertamenti	Accertamenti
60300	Accensione Mutui e altri finanziamenti a medio lungo termine	74.761,78	74.761,78	0,00	0,00	0,00
	TOTALE TITOLO 6	74.761,78	74.761,78	0,00	0,00	0,00
	TITOLO 7 - Anticipazioni da istituto tesoriere/cassiere					
70100	Anticipazioni da istituto tesoriere/cassiere	600.000,00	0,00	600.000,00	0,00	0,00
	TOTALE TITOLO 7	600.000,00	0,00	600.000,00	0,00	0,00
	TITOLO 9 - Entrate per conto di terzi e partite di giro					
90100	Entrate per partite di giro	758.000,00	0,00	758.000,00	0,00	0,00
90200	Entrate per conto terzi	107.000,00	0,00	107.000,00	0,00	0,00
	TOTALE TITOLO 9	865.000,00	0,00	865.000,00	0,00	0,00
	TOTALE ACCERTAMENTI	7.270.603,78	79.670,07	7.060.642,00	209,14	0,00

**IMPEGNI ASSUNTI NELL'ESERCIZIO DI RIFERIMENTO E NEGLI ESERCIZI PRECEDENTI IMPUTATI
ALL'ANNO SUCCESSIVO CUI SI RIFERISCE IL RENDICONTO E SEGUENTI**

TITOLI E MACROAGGREGATI DI SPESA		Anno 2018		Anno 2019		Anni successivi
		Previsioni di competenza del bilancio pluriennale	Impegni	Previsioni di competenza del bilancio pluriennale	Impegni	Impegni
	TITOLO 1 - Spese correnti					
101	Redditi da lavoro dipendente	853.884,00	43.905,60	844.084,00	0,00	0,00
102	Imposte e tasse a carico dell'ente	71.005,00	2.384,63	69.305,00	0,00	0,00
103	Acquisto di beni e servizi	2.338.097,00	1.066.077,90	2.275.673,00	96.438,96	3.165,81
104	Trasferimenti correnti	609.300,00	8.415,43	609.300,00	0,00	0,00
107	Interessi passivi	101.550,00	0,00	90.900,00	0,00	0,00
109	Rimborsi e poste correttive delle entrate	31.800,00	20.000,00	31.800,00	0,00	0,00
1010	Altre spese correnti	305.769,00	25.316,62	327.019,00	13.441,00	0,00
	TOTALE TITOLO 1	4.311.405,00	1.166.100,18	4.248.081,00	109.879,96	3.165,81
	TITOLO 2 - Spese in conto capitale					
202	Investimenti fissi lordi	1.253.495,97	175.069,57	979.500,00	1.073,60	585,60
203	Contributi agli investimenti	73.000,00	0,00	78.000,00	0,00	0,00
204	Altri trasferimenti in conto capitale	0,00	0,00	0,00	0,00	0,00
205	Altre spese in conto capitale	0,00	0,00	0,00	0,00	0,00
	TOTALE TITOLO 2	1.326.495,97	175.069,57	1.057.500,00	1.073,60	585,60
	TITOLO 4 - Rimborso di prestiti					
403	Rimborso mutui e altri finanziamenti a medio lungo termine	335.000,00	0,00	345.500,00	0,00	0,00
	TOTALE TITOLO 4	335.000,00	0,00	345.500,00	0,00	0,00
	TITOLO 5 - Chiusura Anticipazioni da istituto tesoriere/cassiere					
501	Chiusura Anticipazioni ricevute da istituto tesoriere/cassiere	600.000,00	0,00	600.000,00	0,00	0,00
	TOTALE TITOLO 5	600.000,00	0,00	600.000,00	0,00	0,00
	TITOLO 7 - Spese per conto terzi e partite di giro					
701	Uscite per partite di giro	758.000,00	0,00	758.000,00	0,00	0,00

TITOLI E MACROAGGREGATI DI SPESA		Anno 2018		Anno 2019		Anni successivi
		Previsioni di competenza del bilancio pluriennale	Impegni	Previsioni di competenza del bilancio pluriennale	Impegni	Impegni
702	Uscite per conto terzi	107.000,00	0,00	107.000,00	0,00	0,00
	TOTALE TITOLO 7	865.000,00	0,00	865.000,00	0,00	0,00
	TOTALE IMPEGNI	7.437.900,97	1.341.169,75	7.116.081,00	110.953,56	3.751,41

PROSPETTO DEI COSTI PER MISSIONE

Conto del CONTO ECONOMICO	Importi
<p>MISSIONE 1 - SERVIZI ISTITUZIONALI, GENERALI E DI GESTIONE</p> <p>B) COMPONENTI NEGATIVI DELLA GESTIONE</p> <p>9) Acquisto di materie prime e/o beni di consumo</p> <p>10) Prestazioni di servizi</p> <p>11) Utilizzo beni di terzi</p> <p>12) Trasferimenti e contributi</p> <p> a) Trasferimenti correnti</p> <p>13) Personale</p> <p>18) Oneri diversi di gestione</p> <p>C) PROVENTI ED ONERI FINANZIARI</p> <p>21) Interessi ed altri oneri finanziari</p> <p> a) Interessi passivi</p> <p>E) PROVENTI ED ONERI STRAORDINARI</p> <p>25) Oneri straordinari</p> <p> b) Sopravvenienze passive e insussistenze dell'attivo</p> <p>26) Imposte (*)</p> <p style="text-align: right;">TOTALE MISSIONE 1</p>	<p></p> <p></p> <p>15.676,33</p> <p>334.410,07</p> <p>36.279,59</p> <p></p> <p>305.321,49</p> <p>541.830,66</p> <p>56.837,27</p> <p></p> <p></p> <p>0,00</p> <p></p> <p></p> <p>7.837,00</p> <p>38.149,82</p> <p>1.336.342,23</p>
<p>MISSIONE 3 - ORDINE PUBBLICO E SICUREZZA</p> <p>B) COMPONENTI NEGATIVI DELLA GESTIONE</p> <p>9) Acquisto di materie prime e/o beni di consumo</p> <p>10) Prestazioni di servizi</p> <p>12) Trasferimenti e contributi</p> <p> a) Trasferimenti correnti</p> <p> b) Contributi agli investimenti ad altre Amministrazioni pubb.</p> <p>13) Personale</p> <p>18) Oneri diversi di gestione</p> <p>E) PROVENTI ED ONERI STRAORDINARI</p> <p>26) Imposte (*)</p>	<p></p> <p></p> <p>1.921,26</p> <p>6.495,68</p> <p></p> <p>13.076,11</p> <p>3.481,58</p> <p>122.914,16</p> <p>3.922,03</p> <p></p> <p>7.987,57</p>

Conto del CONTO ECONOMICO	Importi
TOTALE MISSIONE 3	159.798,39
MISSIONE 4 - ISTRUZIONE E DIRITTO ALLO STUDIO	
B) COMPONENTI NEGATIVI DELLA GESTIONE	
9) Acquisto di materie prime e/o beni di consumo	7.763,13
10) Prestazioni di servizi	202.656,83
11) Utilizzo beni di terzi	382,50
12) Trasferimenti e contributi	
a) Trasferimenti correnti	122.209,31
TOTALE MISSIONE 4	333.011,77
MISSIONE 5 - TUTELA E VALORIZZAZIONE DEI BENI E ATTIVITÀ CULTURALI	
B) COMPONENTI NEGATIVI DELLA GESTIONE	
9) Acquisto di materie prime e/o beni di consumo	2.764,71
10) Prestazioni di servizi	32.164,64
12) Trasferimenti e contributi	
a) Trasferimenti correnti	67.924,78
c) Contributi agli investimenti ad altri soggetti	1.400,00
18) Oneri diversi di gestione	498,69
TOTALE MISSIONE 5	104.752,82
MISSIONE 6 - POLITICHE GIOVANILI, SPORT E TEMPO LIBERO	
B) COMPONENTI NEGATIVI DELLA GESTIONE	
10) Prestazioni di servizi	20.643,99
11) Utilizzo beni di terzi	546,44
12) Trasferimenti e contributi	
a) Trasferimenti correnti	38.000,00
18) Oneri diversi di gestione	0,00
TOTALE MISSIONE 6	59.190,43
MISSIONE 7 - TURISMO	
B) COMPONENTI NEGATIVI DELLA GESTIONE	
10) Prestazioni di servizi	50.100,44
11) Utilizzo beni di terzi	2.459,00

Conto del CONTO ECONOMICO	Importi
12) Trasferimenti e contributi a) Trasferimenti correnti 13) Personale 18) Oneri diversi di gestione <p style="text-align: right;">TOTALE MISSIONE 7</p>	12.153,28 2.935,00 177,70 67.825,42
<p>MISSIONE 8 - ASSETTO DEL TERRITORIO ED EDILIZIA ABITATIVA</p> B) COMPONENTI NEGATIVI DELLA GESTIONE 10) Prestazioni di servizi 12) Trasferimenti e contributi a) Trasferimenti correnti 18) Oneri diversi di gestione <p style="text-align: right;">TOTALE MISSIONE 8</p>	1.303,90 1.000,00 2.406,06 4.709,96
<p>MISSIONE 9 - SVILUPPO SOSTENIBILE E TUTELA DEL TERRITORIO E DELL'AMBIENTE</p> B) COMPONENTI NEGATIVI DELLA GESTIONE 9) Acquisto di materie prime e/o beni di consumo 10) Prestazioni di servizi 11) Utilizzo beni di terzi 12) Trasferimenti e contributi a) Trasferimenti correnti 13) Personale 18) Oneri diversi di gestione E) PROVENTI ED ONERI STRAORDINARI 25) Oneri straordinari b) Sopravvenienze passive e insussistenze dell'attivo 26) Imposte (*) <p style="text-align: right;">TOTALE MISSIONE 9</p>	6.753,08 781.018,93 8.341,89 1.500,00 57.846,96 1.228,00 22.443,40 3.766,86 882.899,12
<p>MISSIONE 10 - TRASPORTI E DIRITTO ALLA MOBILITÀ</p> B) COMPONENTI NEGATIVI DELLA GESTIONE 9) Acquisto di materie prime e/o beni di consumo 10) Prestazioni di servizi 11) Utilizzo beni di terzi	-1.337,77 155.442,71 12.570,39

Conto del CONTO ECONOMICO	Importi
13) Personale 18) Oneri diversi di gestione E) PROVENTI ED ONERI STRAORDINARI 25) Oneri straordinari a) Trasferimenti in conto capitale 26) Imposte (*) <p style="text-align: right;">TOTALE MISSIONE 10</p>	29.769,32 1.496,00 6.000,00 1.953,27 205.893,92
<p>MISSIONE 11 - SOCCORSO CIVILE</p> B) COMPONENTI NEGATIVI DELLA GESTIONE 10) Prestazioni di servizi 12) Trasferimenti e contributi a) Trasferimenti correnti <p style="text-align: right;">TOTALE MISSIONE 11</p>	 2.346,00 3.900,00 6.246,00
<p>MISSIONE 12 - DIRITTI SOCIALI, POLITICHE SOCIALI E FAMIGLIA</p> B) COMPONENTI NEGATIVI DELLA GESTIONE 9) Acquisto di materie prime e/o beni di consumo 10) Prestazioni di servizi 11) Utilizzo beni di terzi 12) Trasferimenti e contributi a) Trasferimenti correnti 13) Personale 18) Oneri diversi di gestione E) PROVENTI ED ONERI STRAORDINARI 26) Imposte (*) <p style="text-align: right;">TOTALE MISSIONE 12</p>	1.151,75 427.429,99 1.668,34 55.940,32 54.568,13 1.812,40 3.668,52 546.239,45
<p>MISSIONE 14 - SVILUPPO ECONOMICO E COMPETITIVITÀ</p> B) COMPONENTI NEGATIVI DELLA GESTIONE 12) Trasferimenti e contributi a) Trasferimenti correnti <p style="text-align: right;">TOTALE MISSIONE 14</p>	 14.506,35 14.506,35

Conto del CONTO ECONOMICO	Importi
MISSIONE 50 - DEBITO PUBBLICO	
C) PROVENTI ED ONERI FINANZIARI	
21) Interessi ed altri oneri finanziari	
a) Interessi passivi	111.608,85
TOTALE MISSIONE 50	111.608,85

ELENCO DELLE PREVISIONI E DEI RISULTATI DI COMPETENZA E DI CASSA SECONDO LA STRUTTURA DEL PIANO DEI CONTI

CODIFICA DEL PIANO DEI CONTI	DENOMINAZIONE VOCE del PIANO DEI CONTI	COMPETENZA		CASSA	
		PREVISIONI	RISULTATI	PREVISIONI	RISULTATI
	ENTRATE	7.012.701,51	5.617.380,59	7.506.852,27	5.032.917,28
E.1.00.00.00.000	Entrate correnti di natura tributaria, contributiva e perequativa	3.487.342,00	3.339.048,49	3.819.817,01	2.857.566,55
E.1.01.00.00.000	Tributi	3.487.342,00	3.339.048,49	3.819.817,01	2.857.566,55
E.1.01.01.00.000	Imposte, tasse e proventi assimilati	3.487.342,00	3.339.048,49	3.819.817,01	2.857.566,55
E.1.01.01.01.000	Imposta sul reddito delle persone fisiche (ex IRPEF)	0,00	0,00	0,00	0,00
E.1.01.01.02.000	Imposta sul reddito delle società (ex IRPEG)	0,00	0,00	0,00	0,00
E.1.01.01.04.000	Imposte sostitutive su risparmio gestito	0,00	0,00	0,00	0,00
E.1.01.01.05.000	Imposta sostitutiva in materia di conferimenti di aziende, fusioni e scissioni	0,00	0,00	0,00	0,00
E.1.01.01.06.000	Imposta municipale propria	2.011.000,00	1.879.169,93	2.123.888,59	1.467.709,81
E.1.01.01.07.000	Imposte municipale propria riservata all'erario	0,00	0,00	0,00	0,00
E.1.01.01.08.000	Imposta comunale sugli immobili (ICI)	500,00	103,75	165.407,90	4.764,18
E.1.01.01.09.000	Imposta patrimoniale sul valore degli immobili situati all'estero	0,00	0,00	0,00	0,00
E.1.01.01.10.000	Imposta sulle riserve matematiche delle imprese di assicurazione	0,00	0,00	0,00	0,00
E.1.01.01.11.000	Imposta sul valore delle attività finanziarie detenute all'estero dalle persone fisiche residenti nel territorio dello stato	0,00	0,00	0,00	0,00
E.1.01.01.12.000	Imposta sulle plusvalenze da cessione di attività finanziarie	0,00	0,00	0,00	0,00
E.1.01.01.13.000	Imposta sostitutiva delle imposte sui redditi su plusvalenze da cessione a titolo oneroso di azioni e di altri rapporti partecipativi	0,00	0,00	0,00	0,00
E.1.01.01.14.000	Imposte su assicurazione vita	0,00	0,00	0,00	0,00
E.1.01.01.15.000	Imposta erariale sugli aeromobili privati	0,00	0,00	0,00	0,00
E.1.01.01.16.000	Addizionale comunale IRPEF	62.000,00	54.692,65	74.031,23	56.849,24
E.1.01.01.17.000	Addizionale regionale IRPEF non sanità	0,00	0,00	0,00	0,00
E.1.01.01.18.000	Ritenute sugli interessi e su altri redditi da capitale	0,00	0,00	0,00	0,00
E.1.01.01.19.000	Ritenute e imposte sostitutive sugli utili distribuiti dalle società di capitali	0,00	0,00	0,00	0,00

Allegato I) - Previsioni e risultati secondo il piano dei conti

CODIFICA DEL PIANO DEI CONTI	DENOMINAZIONE VOCE del PIANO DEI CONTI	COMPETENZA		CASSA	
		PREVISIONI	RISULTATI	PREVISIONI	RISULTATI
E.1.01.01.20.000	Imposta regionale sulle attività produttive (IRAP) non Sanità	0,00	0,00	0,00	0,00
E.1.01.01.21.000	Imposta sul valore aggiunto (IVA) sugli scambi interni	0,00	0,00	0,00	0,00
E.1.01.01.22.000	Imposta sul valore aggiunto (IVA) sulle importazioni	0,00	0,00	0,00	0,00
E.1.01.01.24.000	Accisa sui tabacchi	0,00	0,00	0,00	0,00
E.1.01.01.25.000	Accisa sull'alcole e le bevande alcoliche	0,00	0,00	0,00	0,00
E.1.01.01.26.000	Accisa sull'energia elettrica	0,00	0,00	0,00	0,00
E.1.01.01.27.000	Accisa sui prodotti energetici	0,00	0,00	0,00	0,00
E.1.01.01.31.000	Imposta regionale sulla benzina per autotrazione	0,00	0,00	0,00	0,00
E.1.01.01.32.000	Imposta di consumo su oli lubrificanti e bitumi di petrolio	0,00	0,00	0,00	0,00
E.1.01.01.33.000	Imposta di registro	0,00	0,00	0,00	0,00
E.1.01.01.34.000	Imposta di bollo	0,00	0,00	0,00	0,00
E.1.01.01.35.000	Imposta ipotecaria	0,00	0,00	0,00	0,00
E.1.01.01.36.000	Imposta unica sui concorsi pronostici e sulle scommesse	0,00	0,00	0,00	0,00
E.1.01.01.37.000	Proventi da lotto, lotterie e altri giochi	0,00	0,00	0,00	0,00
E.1.01.01.38.000	Imposta sugli intrattenimenti	0,00	0,00	0,00	0,00
E.1.01.01.39.000	Imposta sulle assicurazioni RC auto	0,00	0,00	0,00	0,00
E.1.01.01.40.000	Imposta di iscrizione al pubblico registro automobilistico (PRA)	0,00	0,00	0,00	0,00
E.1.01.01.41.000	Imposta di soggiorno	267.000,00	264.586,20	267.000,00	264.623,58
E.1.01.01.42.000	Imposta regionale sulle concessioni statali sui beni del demanio marittimo	0,00	0,00	0,00	0,00
E.1.01.01.43.000	Imposta regionale sulle concessioni statali sui beni del patrimonio indisponibile	0,00	0,00	0,00	0,00
E.1.01.01.44.000	Imposta regionale per le emissioni sonore degli aeromobili	0,00	0,00	0,00	0,00
E.1.01.01.45.000	Tassa sulle concessioni governative	0,00	0,00	0,00	0,00
E.1.01.01.46.000	Tassa regionale per il diritto allo studio universitario	0,00	0,00	0,00	0,00
E.1.01.01.47.000	Tassa sulla concessione per la caccia e per la pesca	0,00	0,00	0,00	0,00
E.1.01.01.48.000	Tasse sulle concessioni regionali	0,00	0,00	0,00	0,00
E.1.01.01.49.000	Tasse sulle concessioni comunali	0,00	0,00	0,00	0,00
E.1.01.01.50.000	Tassa di circolazione dei veicoli a motore (tassa automobilistica)	0,00	0,00	0,00	0,00

Allegato I) - Previsioni e risultati secondo il piano dei conti

CODIFICA DEL PIANO DEI CONTI	DENOMINAZIONE VOCE del PIANO DEI CONTI	COMPETENZA		CASSA	
		PREVISIONI	RISULTATI	PREVISIONI	RISULTATI
E.1.01.01.51.000	Tassa smaltimento rifiuti solidi urbani	909.842,00	906.746,31	949.227,03	879.601,53
E.1.01.01.52.000	Tassa occupazione spazi e aree pubbliche	18.000,00	17.111,80	18.968,64	17.416,84
E.1.01.01.53.000	Imposta comunale sulla pubblicità e diritto sulle pubbliche affissioni	20.000,00	15.282,60	22.820,85	15.451,93
E.1.01.01.54.000	Imposta municipale secondaria	0,00	0,00	0,00	0,00
E.1.01.01.55.000	Tassa di abilitazione all'esercizio professionale	0,00	0,00	0,00	0,00
E.1.01.01.57.000	Tassa relativa ad operazioni su atti notarili	0,00	0,00	0,00	0,00
E.1.01.01.58.000	Canone radiotelevisivo	0,00	0,00	0,00	0,00
E.1.01.01.59.000	Tributo speciale per il deposito in discarica dei rifiuti solidi	0,00	0,00	0,00	0,00
E.1.01.01.60.000	Tributo per l'esercizio delle funzioni di tutela, protezione e igiene dell'ambiente	0,00	0,00	0,00	0,00
E.1.01.01.61.000	Tributo comunale sui rifiuti e sui servizi	3.000,00	2.523,71	2.550,00	2.523,71
E.1.01.01.62.000	Diritti catastali	0,00	0,00	0,00	0,00
E.1.01.01.63.000	Diritti delle Camere di commercio	0,00	0,00	0,00	0,00
E.1.01.01.64.000	Diritti mattatoi	0,00	0,00	0,00	0,00
E.1.01.01.65.000	Diritti degli Enti provinciali turismo	0,00	0,00	0,00	0,00
E.1.01.01.66.000	Addizionali comunali	0,00	0,00	0,00	0,00
E.1.01.01.67.000	Addizionali provinciali	0,00	0,00	0,00	0,00
E.1.01.01.68.000	Addizionale regionale sui canoni per le utenze di acque pubbliche	0,00	0,00	0,00	0,00
E.1.01.01.69.000	Altre addizionali regionali	0,00	0,00	0,00	0,00
E.1.01.01.70.000	Proventi dei Casinò	0,00	0,00	0,00	0,00
E.1.01.01.71.000	Proventi della vendita di denaturanti e contrassegni di Stato	0,00	0,00	0,00	0,00
E.1.01.01.72.000	Proventi vari dei Monopoli di Stato	0,00	0,00	0,00	0,00
E.1.01.01.73.000	Rimborsi sulle esportazioni	0,00	0,00	0,00	0,00
E.1.01.01.76.000	Tributo per i servizi indivisibili (TASI)	195.000,00	198.683,17	194.922,77	148.477,36
E.1.01.01.77.000	Addizionale regionale sul gas naturale	0,00	0,00	0,00	0,00
E.1.01.01.95.000	Altre ritenute n.a.c.	0,00	0,00	0,00	0,00
E.1.01.01.96.000	Altre entrate su lotto, lotterie e altre attività di gioco n.a.c.	0,00	0,00	0,00	0,00
E.1.01.01.97.000	Altre accise n.a.c.	1.000,00	88,37	1.000,00	88,37

Allegato I) - Previsioni e risultati secondo il piano dei conti

CODIFICA DEL PIANO DEI CONTI	DENOMINAZIONE VOCE del PIANO DEI CONTI	COMPETENZA		CASSA	
		PREVISIONI	RISULTATI	PREVISIONI	RISULTATI
E.1.01.01.98.000	Altre imposte sostitutive n.a.c.	0,00	0,00	0,00	0,00
E.1.01.01.99.000	Altre imposte, tasse e proventi assimilati n.a.c.	0,00	60,00	0,00	60,00
E.1.01.02.00.000	Tributi destinati al finanziamento della sanità	0,00	0,00	0,00	0,00
E.1.01.02.01.000	Imposta regionale sulle attività produttive - IRAP - Sanità	0,00	0,00	0,00	0,00
E.1.01.02.02.000	Imposta regionale sulle attività produttive - IRAP - Sanità derivante da manovra fiscale regionale	0,00	0,00	0,00	0,00
E.1.01.02.03.000	Compartecipazione IVA - Sanità	0,00	0,00	0,00	0,00
E.1.01.02.04.000	Addizionale IRPEF - Sanità	0,00	0,00	0,00	0,00
E.1.01.02.05.000	Addizionale IRPEF - Sanità derivante da manovra fiscale regionale	0,00	0,00	0,00	0,00
E.1.01.02.06.000	Accisa sulla benzina per autotrazione - sanità	0,00	0,00	0,00	0,00
E.1.01.02.99.000	Altri tributi destinati al finanziamento della spesa sanitaria n.a.c.	0,00	0,00	0,00	0,00
E.1.01.03.00.000	Tributi devoluti e regolati alle autonomie speciali	0,00	0,00	0,00	0,00
E.1.01.03.01.000	Imposta sul reddito delle persone fisiche (ex IRPEF)	0,00	0,00	0,00	0,00
E.1.01.03.02.000	Imposta sul reddito delle società (ex IRPEG)	0,00	0,00	0,00	0,00
E.1.01.03.03.000	Imposta sostitutiva dell'IRPEF e dell'imposta di registro e di bollo sulle locazioni di immobili per finalità abitative (cedolare secca)	0,00	0,00	0,00	0,00
E.1.01.03.04.000	Imposte sostitutive su risparmio gestito	0,00	0,00	0,00	0,00
E.1.01.03.05.000	Imposta sostitutiva in materia di conferimenti di aziende, fusioni e scissioni	0,00	0,00	0,00	0,00
E.1.01.03.07.000	Imposte municipale propria riservata all'erario	0,00	0,00	0,00	0,00
E.1.01.03.09.000	Imposta patrimoniale sul valore degli immobili situati all'estero	0,00	0,00	0,00	0,00
E.1.01.03.10.000	Imposta sulle riserve matematiche delle imprese di assicurazione	0,00	0,00	0,00	0,00
E.1.01.03.11.000	Imposta sul valore delle attività finanziarie detenute all'estero dalle persone fisiche residenti nel territorio dello stato	0,00	0,00	0,00	0,00
E.1.01.03.12.000	Imposta sulle plusvalenze da cessione di attività finanziarie	0,00	0,00	0,00	0,00
E.1.01.03.13.000	Imposta sostitutiva delle imposte sui redditi su plusvalenze da cessione a titolo oneroso di azioni e di altri rapporti partecipativi	0,00	0,00	0,00	0,00
E.1.01.03.14.000	Imposte su assicurazione vita	0,00	0,00	0,00	0,00
E.1.01.03.15.000	Imposta erariale sugli aeromobili privati	0,00	0,00	0,00	0,00
E.1.01.03.18.000	Ritenute sugli interessi e su altri redditi da capitale	0,00	0,00	0,00	0,00
E.1.01.03.19.000	Ritenute e imposte sostitutive sugli utili distribuiti dalle società di capitali	0,00	0,00	0,00	0,00

Allegato I) - Previsioni e risultati secondo il piano dei conti

CODIFICA DEL PIANO DEI CONTI	DENOMINAZIONE VOCE del PIANO DEI CONTI	COMPETENZA		CASSA	
		PREVISIONI	RISULTATI	PREVISIONI	RISULTATI
E.1.01.03.21.000	Imposta sul valore aggiunto (IVA) sugli scambi interni	0,00	0,00	0,00	0,00
E.1.01.03.22.000	Imposta sul valore aggiunto (IVA) sulle importazioni	0,00	0,00	0,00	0,00
E.1.01.03.23.000	Imposta sulle assicurazioni	0,00	0,00	0,00	0,00
E.1.01.03.24.000	Accisa sui tabacchi	0,00	0,00	0,00	0,00
E.1.01.03.25.000	Accisa sull'alcool e le bevande alcoliche	0,00	0,00	0,00	0,00
E.1.01.03.26.000	Accisa sull'energia elettrica	0,00	0,00	0,00	0,00
E.1.01.03.27.000	Accisa sui prodotti energetici	0,00	0,00	0,00	0,00
E.1.01.03.28.000	Accisa sulla benzina per autotrazione - non sanità	0,00	0,00	0,00	0,00
E.1.01.03.29.000	Accisa sul gasolio	0,00	0,00	0,00	0,00
E.1.01.03.30.000	Imposta sul gas naturale	0,00	0,00	0,00	0,00
E.1.01.03.32.000	Imposta di consumo su oli lubrificanti e bitumi di petrolio	0,00	0,00	0,00	0,00
E.1.01.03.33.000	Imposta di registro	0,00	0,00	0,00	0,00
E.1.01.03.34.000	Imposta di bollo	0,00	0,00	0,00	0,00
E.1.01.03.35.000	Imposta ipotecaria	0,00	0,00	0,00	0,00
E.1.01.03.36.000	Imposta unica sui concorsi pronostici e sulle scommesse	0,00	0,00	0,00	0,00
E.1.01.03.37.000	Proventi da lotto, lotterie e altri giochi	0,00	0,00	0,00	0,00
E.1.01.03.38.000	Imposta sugli intrattenimenti	0,00	0,00	0,00	0,00
E.1.01.03.45.000	Tassa sulle concessioni governative	0,00	0,00	0,00	0,00
E.1.01.03.50.000	Tassa di circolazione dei veicoli a motore (tassa automobilistica)	0,00	0,00	0,00	0,00
E.1.01.03.56.000	Tassa sulle emissioni di anidride solforosa	0,00	0,00	0,00	0,00
E.1.01.03.58.000	Canone radiotelevisivo	0,00	0,00	0,00	0,00
E.1.01.03.62.000	Diritti catastali	0,00	0,00	0,00	0,00
E.1.01.03.71.000	Proventi della vendita di denaturanti e contrassegni di Stato	0,00	0,00	0,00	0,00
E.1.01.03.72.000	Proventi vari dei Monopoli di Stato	0,00	0,00	0,00	0,00
E.1.01.03.74.000	Imposte sulle successioni e donazioni	0,00	0,00	0,00	0,00
E.1.01.03.95.000	Altre accise n.a.c.	0,00	0,00	0,00	0,00
E.1.01.03.96.000	Altre entrate su lotto, lotterie e altre attività di gioco n.a.c.	0,00	0,00	0,00	0,00

Allegato I) - Previsioni e risultati secondo il piano dei conti

CODIFICA DEL PIANO DEI CONTI	DENOMINAZIONE VOCE del PIANO DEI CONTI	COMPETENZA		CASSA	
		PREVISIONI	RISULTATI	PREVISIONI	RISULTATI
E.1.01.03.97.000	Altre ritenute n.a.c.	0,00	0,00	0,00	0,00
E.1.01.03.98.000	Altre imposte sostitutive n.a.c.	0,00	0,00	0,00	0,00
E.1.01.03.99.000	Altri tributi devoluti e regolati alle autonomie speciali n.a.c.	0,00	0,00	0,00	0,00
E.1.01.04.00.000	Compartecipazioni di tributi	0,00	0,00	0,00	0,00
E.1.01.04.01.000	Compartecipazione IVA a Regioni - non Sanità	0,00	0,00	0,00	0,00
E.1.01.04.02.000	Addizionale regionale alla compartecipazione IVA	0,00	0,00	0,00	0,00
E.1.01.04.03.000	Compartecipazione al bollo auto	0,00	0,00	0,00	0,00
E.1.01.04.04.000	Compartecipazione al gasolio	0,00	0,00	0,00	0,00
E.1.01.04.05.000	Compartecipazione IVA ai Comuni	0,00	0,00	0,00	0,00
E.1.01.04.06.000	Compartecipazione IRPEF ai Comuni	0,00	0,00	0,00	0,00
E.1.01.04.07.000	Compartecipazione IRPEF alle Province	0,00	0,00	0,00	0,00
E.1.01.04.08.000	Tributo provinciale deposito in discarica dei rifiuti solidi	0,00	0,00	0,00	0,00
E.1.01.04.09.000	Compartecipazioni accise benzina e gasolio destinate ad alimentare il Fondo Nazionale Trasporti di cui all'art.16 bis del DL 95/2012	0,00	0,00	0,00	0,00
E.1.01.04.97.000	Altre compartecipazioni di imposte a Regioni non destinati al finanziamento della spesa sanitaria	0,00	0,00	0,00	0,00
E.1.01.04.98.000	Altre compartecipazioni alle province n.a.c.	0,00	0,00	0,00	0,00
E.1.01.04.99.000	Altre compartecipazioni a comuni n.a.c.	0,00	0,00	0,00	0,00
E.1.02.00.00.000	Contributi sociali e premi	0,00	0,00	0,00	0,00
E.1.02.01.00.000	Contributi sociali e premi a carico del datore di lavoro e dei lavoratori	0,00	0,00	0,00	0,00
E.1.02.01.01.000	Contributi sociali a copertura di trattamenti pensionistici a carico del datore di lavoro e dei lavoratori	0,00	0,00	0,00	0,00
E.1.02.01.02.000	Contributi sociali a copertura di altri trattamenti previdenziali a carico del datore di lavoro e dei lavoratori	0,00	0,00	0,00	0,00
E.1.02.01.03.000	Premi assicurativi a carico del datore di lavoro e dei lavoratori	0,00	0,00	0,00	0,00
E.1.02.01.04.000	Quote di partecipazione a carico degli iscritti	0,00	0,00	0,00	0,00
E.1.02.02.00.000	Contributi sociali a carico delle persone non occupate	0,00	0,00	0,00	0,00
E.1.02.02.01.000	Contributi sociali a copertura di trattamenti pensionistici a carico delle persone non occupate	0,00	0,00	0,00	0,00
E.1.02.02.02.000	Contributi sociali a copertura di altri trattamenti previdenziali a carico delle persone non occupate	0,00	0,00	0,00	0,00
E.1.02.02.03.000	Premi assicurativi a carico delle persone non occupate	0,00	0,00	0,00	0,00

Allegato I) - Previsioni e risultati secondo il piano dei conti

CODIFICA DEL PIANO DEI CONTI	DENOMINAZIONE VOCE del PIANO DEI CONTI	COMPETENZA		CASSA	
		PREVISIONI	RISULTATI	PREVISIONI	RISULTATI
E.1.03.00.00.000	Fondi perequativi	0,00	0,00	0,00	0,00
E.1.03.01.00.000	Fondi perequativi da Amministrazioni Centrali	0,00	0,00	0,00	0,00
E.1.03.01.01.000	Fondi perequativi dallo Stato	0,00	0,00	0,00	0,00
E.1.03.01.02.000	Fondo perequativo dallo Stato - Sanità	0,00	0,00	0,00	0,00
E.1.03.02.00.000	Fondi perequativi dalla Regione o Provincia autonoma	0,00	0,00	0,00	0,00
E.1.03.02.01.000	Fondi perequativi dalla Regione o Provincia autonoma	0,00	0,00	0,00	0,00
E.2.00.00.00.000	Trasferimenti correnti	423.555,00	425.415,48	485.894,88	398.564,40
E.2.01.00.00.000	Trasferimenti correnti	423.555,00	425.415,48	485.894,88	398.564,40
E.2.01.01.00.000	Trasferimenti correnti da Amministrazioni pubbliche	379.255,00	415.334,11	410.763,50	373.945,40
E.2.01.01.01.000	Trasferimenti correnti da Amministrazioni Centrali	195.283,00	196.359,32	200.738,72	201.815,04
E.2.01.01.02.000	Trasferimenti correnti da Amministrazioni Locali	183.972,00	218.974,79	210.024,78	172.130,36
E.2.01.01.03.000	Trasferimenti correnti da Enti di Previdenza	0,00	0,00	0,00	0,00
E.2.01.01.04.000	Trasferimenti correnti da organismi interni e/o unità locali della amministrazione	0,00	0,00	0,00	0,00
E.2.01.02.00.000	Trasferimenti correnti da Famiglie	0,00	0,00	0,00	0,00
E.2.01.02.01.000	Trasferimenti correnti da famiglie	0,00	0,00	0,00	0,00
E.2.01.03.00.000	Trasferimenti correnti da Imprese	4.000,00	2.871,37	4.030,00	0,00
E.2.01.03.01.000	Sponsorizzazioni da imprese	0,00	0,00	0,00	0,00
E.2.01.03.02.000	Altri trasferimenti correnti da imprese	4.000,00	2.871,37	4.030,00	0,00
E.2.01.04.00.000	Trasferimenti correnti da Istituzioni Sociali Private	40.300,00	7.210,00	71.101,38	24.619,00
E.2.01.04.01.000	Trasferimenti correnti da Istituzioni Sociali Private	40.300,00	7.210,00	71.101,38	24.619,00
E.2.01.05.00.000	Trasferimenti correnti dall'Unione Europea e dal Resto del Mondo	0,00	0,00	0,00	0,00
E.2.01.05.01.000	Trasferimenti correnti dall'Unione Europea	0,00	0,00	0,00	0,00
E.2.01.05.02.000	Trasferimenti correnti dal Resto del Mondo	0,00	0,00	0,00	0,00
E.3.00.00.00.000	Entrate extratributarie	791.200,00	753.937,91	889.265,83	681.239,67
E.3.01.00.00.000	Vendita di beni e servizi e proventi derivanti dalla gestione dei beni	555.400,00	523.772,14	550.090,29	469.332,95
E.3.01.01.00.000	Vendita di beni	6.500,00	53,70	8.001,10	53,70
E.3.01.01.01.000	Vendita di beni	6.500,00	53,70	8.001,10	53,70

Allegato I) - Previsioni e risultati secondo il piano dei conti

CODIFICA DEL PIANO DEI CONTI	DENOMINAZIONE VOCE del PIANO DEI CONTI	COMPETENZA		CASSA	
		PREVISIONI	RISULTATI	PREVISIONI	RISULTATI
E.3.01.02.00.000	Entrate dalla vendita e dall'erogazione di servizi	372.100,00	365.085,94	368.182,77	346.130,98
E.3.01.02.01.000	Entrate dalla vendita di servizi	372.100,00	365.085,94	368.182,77	346.130,98
E.3.01.02.02.000	Entrate dall'erogazione di servizi universitari	0,00	0,00	0,00	0,00
E.3.01.03.00.000	Proventi derivanti dalla gestione dei beni	176.800,00	158.632,50	173.906,42	123.148,27
E.3.01.03.01.000	Canoni e concessioni e diritti reali di godimento	125.800,00	111.324,75	125.507,60	81.906,85
E.3.01.03.02.000	Fitti, noleggi e locazioni	51.000,00	47.307,75	48.398,82	41.241,42
E.3.02.00.00.000	Proventi derivanti dall'attività di controllo e repressione delle irregolarità e degli illeciti	62.000,00	60.044,72	161.948,69	43.232,55
E.3.02.01.00.000	Entrate da amministrazioni pubbliche derivanti dall'attività di controllo e repressione delle irregolarità e degli illeciti	0,00	0,00	0,00	0,00
E.3.02.01.01.000	Proventi da multe, ammende, sanzioni e oblazioni a carico delle amministrazioni pubbliche	0,00	0,00	0,00	0,00
E.3.02.01.02.000	Proventi da risarcimento danni a carico delle amministrazioni pubbliche	0,00	0,00	0,00	0,00
E.3.02.01.99.000	Altre entrate derivanti dall'attività di controllo e repressione di irregolarità e illeciti delle amministrazioni pubbliche n.a.c.	0,00	0,00	0,00	0,00
E.3.02.02.00.000	Entrate da famiglie derivanti dall'attività di controllo e repressione delle irregolarità e degli illeciti	60.000,00	57.890,72	159.948,69	41.078,55
E.3.02.02.01.000	Proventi da multe, ammende, sanzioni e oblazioni a carico delle famiglie	60.000,00	57.890,72	159.948,69	41.078,55
E.3.02.02.02.000	Proventi da risarcimento danni a carico delle famiglie	0,00	0,00	0,00	0,00
E.3.02.02.03.000	Proventi da confische e sequestri in denaro a famiglie	0,00	0,00	0,00	0,00
E.3.02.02.99.000	Altre entrate derivanti dall'attività di controllo e repressione di irregolarità e illeciti delle famiglie n.a.c.	0,00	0,00	0,00	0,00
E.3.02.03.00.000	Entrate da Imprese derivanti dall'attività di controllo e repressione delle irregolarità e degli illeciti	2.000,00	2.154,00	2.000,00	2.154,00
E.3.02.03.01.000	Proventi da multe, ammende, sanzioni e oblazioni a carico delle imprese	2.000,00	2.154,00	2.000,00	2.154,00
E.3.02.03.02.000	Proventi da risarcimento danni a carico delle imprese	0,00	0,00	0,00	0,00
E.3.02.03.03.000	Proventi da confische e sequestri in denaro a carico delle imprese	0,00	0,00	0,00	0,00
E.3.02.03.99.000	Altre entrate derivanti dall'attività di controllo e repressione delle irregolarità e degli illeciti delle imprese n.a.c.	0,00	0,00	0,00	0,00
E.3.02.04.00.000	Entrate da Istituzioni Sociali Private derivanti dall'attività di controllo e repressione delle irregolarità e degli illeciti	0,00	0,00	0,00	0,00
E.3.02.04.01.000	Proventi da multe, ammende, sanzioni e oblazioni a carico delle Istituzioni Sociali Private	0,00	0,00	0,00	0,00
E.3.02.04.02.000	Proventi da risarcimento danni a carico delle Istituzioni Sociali Private	0,00	0,00	0,00	0,00
E.3.02.04.03.000	Proventi da confische e sequestri in denaro a Istituzioni Sociali Private	0,00	0,00	0,00	0,00

Allegato I) - Previsioni e risultati secondo il piano dei conti

CODIFICA DEL PIANO DEI CONTI	DENOMINAZIONE VOCE del PIANO DEI CONTI	COMPETENZA		CASSA	
		PREVISIONI	RISULTATI	PREVISIONI	RISULTATI
E.3.02.04.99.000	Altre entrate derivanti dall'attività di controllo e repressione delle irregolarità e degli illeciti delle Istituzioni Sociali Private n.a.c.	0,00	0,00	0,00	0,00
E.3.03.00.00.000	Interessi attivi	2.000,00	731,70	1.937,46	637,82
E.3.03.01.00.000	Interessi attivi da titoli o finanziamenti a breve termine	0,00	0,00	0,00	0,00
E.3.03.01.01.000	Interessi attivi da titoli obbligazionari a breve termine	0,00	0,00	0,00	0,00
E.3.03.01.02.000	Interessi attivi da finanziamenti a breve termine	0,00	0,00	0,00	0,00
E.3.03.02.00.000	Interessi attivi da titoli o finanziamenti a medio - lungo termine	0,00	724,50	0,00	633,94
E.3.03.02.01.000	Interessi attivi da titoli obbligazionari a medio - lungo termine	0,00	724,50	0,00	633,94
E.3.03.02.02.000	Interessi attivi da mutui e altri finanziamenti a medio lungo termine	0,00	0,00	0,00	0,00
E.3.03.03.00.000	Altri interessi attivi	2.000,00	7,20	1.937,46	3,88
E.3.03.03.01.000	Interessi attivi da derivati	0,00	0,00	0,00	0,00
E.3.03.03.02.000	Interessi attivi di mora	0,00	0,00	0,00	0,00
E.3.03.03.03.000	Interessi attivi da conti della tesoreria dello Stato o di altre Amministrazioni pubbliche	0,00	0,00	0,00	0,00
E.3.03.03.04.000	Interessi attivi da depositi bancari o postali	2.000,00	6,36	1.937,46	3,04
E.3.03.03.05.000	Retrocessioni interessi	0,00	0,00	0,00	0,00
E.3.03.03.06.000	Remunerazione conto disponibilità	0,00	0,00	0,00	0,00
E.3.03.03.07.000	Remunerazione su depositi fruttiferi presso Banca d'Italia	0,00	0,00	0,00	0,00
E.3.03.03.99.000	Altri interessi attivi diversi	0,00	0,84	0,00	0,84
E.3.04.00.00.000	Altre entrate da redditi da capitale	0,00	1.040,74	0,00	1.040,74
E.3.04.01.00.000	Rendimenti da fondi comuni di investimento	0,00	0,00	0,00	0,00
E.3.04.01.01.000	Rendimenti da fondi immobiliari	0,00	0,00	0,00	0,00
E.3.04.01.02.000	Rendimenti da altri fondi comuni di investimento	0,00	0,00	0,00	0,00
E.3.04.02.00.000	Entrate derivanti dalla distribuzione di dividendi	0,00	0,00	0,00	0,00
E.3.04.02.01.000	Entrate derivanti dalla distribuzione di dividendi da imprese incluse nelle Amministrazioni Centrali	0,00	0,00	0,00	0,00
E.3.04.02.02.000	Entrate derivanti dalla distribuzione di dividendi da imprese incluse nelle Amministrazioni Locali	0,00	0,00	0,00	0,00
E.3.04.02.03.000	Entrate derivanti dalla distribuzione di dividendi da altre imprese	0,00	0,00	0,00	0,00
E.3.04.03.00.000	Entrate derivanti dalla distribuzione di utili e avanzi	0,00	1.040,74	0,00	1.040,74

Allegato I) - Previsioni e risultati secondo il piano dei conti

CODIFICA DEL PIANO DEI CONTI	DENOMINAZIONE VOCE del PIANO DEI CONTI	COMPETENZA		CASSA	
		PREVISIONI	RISULTATI	PREVISIONI	RISULTATI
E.3.04.03.01.000	Entrate derivanti dalla distribuzione di utili e avanzi	0,00	1.040,74	0,00	1.040,74
E.3.04.99.00.000	Altre entrate da redditi da capitale	0,00	0,00	0,00	0,00
E.3.04.99.01.000	Proventi finanziari derivanti dalla estinzione anticipata di prestiti	0,00	0,00	0,00	0,00
E.3.04.99.99.000	Altre entrate da redditi da capitale n.a.c.	0,00	0,00	0,00	0,00
E.3.05.00.00.000	Rimborsi e altre entrate correnti	171.800,00	168.348,61	175.289,39	166.995,61
E.3.05.01.00.000	Indennizzi di assicurazione	6.000,00	6.461,00	6.000,00	5.810,00
E.3.05.01.01.000	Indennizzi di assicurazione contro i danni	6.000,00	6.461,00	6.000,00	5.810,00
E.3.05.01.99.000	Altri indennizzi di assicurazione n.a.c.	0,00	0,00	0,00	0,00
E.3.05.02.00.000	Rimborsi in entrata	77.000,00	71.339,82	75.517,00	73.205,65
E.3.05.02.01.000	Rimborsi ricevuti per spese di personale (comando, distacco, fuori ruolo, convenzioni, ecc.)	8.000,00	9.701,45	7.971,28	9.566,62
E.3.05.02.02.000	Entrate per rimborsi di imposte	34.000,00	35.779,75	34.000,00	56.161,81
E.3.05.02.03.000	Entrate da rimborsi, recuperi e restituzioni di somme non dovute o incassate in eccesso	35.000,00	25.858,62	33.545,72	7.477,22
E.3.05.02.04.000	Incassi per azioni di rivalsa nei confronti di terzi	0,00	0,00	0,00	0,00
E.3.05.99.00.000	Altre entrate correnti n.a.c.	88.800,00	90.547,79	93.772,39	87.979,96
E.3.05.99.01.000	Flussi attivi SWAP Infrastrutture S.p.A.	0,00	0,00	0,00	0,00
E.3.05.99.02.000	Fondi incentivanti il personale (legge Merloni)	0,00	2.267,28	0,00	0,00
E.3.05.99.03.000	Entrate per sterilizzazione Inversione contabile IVA (reverse charge)	0,00	0,00	0,00	0,00
E.3.05.99.99.000	Altre entrate correnti n.a.c.	88.800,00	88.280,51	93.772,39	87.979,96
E.4.00.00.00.000	Entrate in conto capitale	584.426,50	367.629,66	584.426,50	367.764,66
E.4.01.00.00.000	Tributi in conto capitale	0,00	0,00	0,00	0,00
E.4.01.01.00.000	Imposte da sanatorie e condoni	0,00	0,00	0,00	0,00
E.4.01.01.01.000	Condoni edilizi e sanatoria opere edilizie abusive	0,00	0,00	0,00	0,00
E.4.01.01.99.000	Altre imposte in conto capitale relative a condoni e sanatorie n.a.c.	0,00	0,00	0,00	0,00
E.4.01.02.00.000	Altre imposte in conto capitale	0,00	0,00	0,00	0,00
E.4.01.02.99.000	Altre imposte in conto capitale n.a.c.	0,00	0,00	0,00	0,00
E.4.02.00.00.000	Contributi agli investimenti	0,00	0,00	0,00	2.956,00
E.4.02.01.00.000	Contributi agli investimenti da amministrazioni pubbliche	0,00	0,00	0,00	2.956,00

Allegato I) - Previsioni e risultati secondo il piano dei conti

CODIFICA DEL PIANO DEI CONTI	DENOMINAZIONE VOCE del PIANO DEI CONTI	COMPETENZA		CASSA	
		PREVISIONI	RISULTATI	PREVISIONI	RISULTATI
E.4.02.01.01.000	Contributi agli investimenti da Amministrazioni Centrali	0,00	0,00	0,00	0,00
E.4.02.01.02.000	Contributi agli investimenti da Amministrazioni Locali	0,00	0,00	0,00	2.956,00
E.4.02.01.03.000	Contributi agli investimenti da Enti di Previdenza	0,00	0,00	0,00	0,00
E.4.02.01.04.000	Contributi agli investimenti interni da organismi interni e/o unità locali della amministrazione	0,00	0,00	0,00	0,00
E.4.02.02.00.000	Contributi agli investimenti da Famiglie	0,00	0,00	0,00	0,00
E.4.02.02.01.000	Contributi agli investimenti da Famiglie	0,00	0,00	0,00	0,00
E.4.02.03.00.000	Contributi agli investimenti da Imprese	0,00	0,00	0,00	0,00
E.4.02.03.01.000	Contributi agli investimenti da imprese controllate	0,00	0,00	0,00	0,00
E.4.02.03.02.000	Contributi agli investimenti da altre imprese partecipate	0,00	0,00	0,00	0,00
E.4.02.03.03.000	Contributi agli investimenti da altre Imprese	0,00	0,00	0,00	0,00
E.4.02.04.00.000	Contributi agli investimenti da Istituzioni Sociali Private	0,00	0,00	0,00	0,00
E.4.02.04.01.000	Contributi agli investimenti da Istituzioni Sociali Private	0,00	0,00	0,00	0,00
E.4.02.05.00.000	Contributi agli investimenti dall'Unione Europea e dal Resto del Mondo	0,00	0,00	0,00	0,00
E.4.02.05.01.000	Fondo europeo agricolo per lo sviluppo rurale (FEASR)	0,00	0,00	0,00	0,00
E.4.02.05.02.000	Fondo europeo per la pesca (FEP)	0,00	0,00	0,00	0,00
E.4.02.05.03.000	Fondo europeo di sviluppo regionale (FESR)	0,00	0,00	0,00	0,00
E.4.02.05.04.000	Fondo Sociale Europeo (FSE)	0,00	0,00	0,00	0,00
E.4.02.05.05.000	Fondo Europeo Agricolo di Orientamento e di Garanzia	0,00	0,00	0,00	0,00
E.4.02.05.06.000	Strumento finanziario di orientamento della pesca (SFOP)	0,00	0,00	0,00	0,00
E.4.02.05.07.000	Contributi agli investimenti dal Resto del Mondo	0,00	0,00	0,00	0,00
E.4.02.05.99.000	Altri contributi agli investimenti dall'Unione Europea	0,00	0,00	0,00	0,00
E.4.02.06.00.000	Contributi agli investimenti direttamente destinati al rimborso di prestiti da amministrazioni pubbliche	0,00	0,00	0,00	0,00
E.4.02.06.01.000	Contributi agli investimenti direttamente destinati al rimborso di prestiti da Amministrazioni Centrali	0,00	0,00	0,00	0,00
E.4.02.06.02.000	Contributi agli investimenti direttamente destinati al rimborso di prestiti da Amministrazioni Locali	0,00	0,00	0,00	0,00
E.4.02.06.03.000	Contributi agli investimenti direttamente destinati al rimborso di prestiti da Enti di Previdenza	0,00	0,00	0,00	0,00
E.4.02.06.04.000	Contributi agli investimenti direttamente destinati al rimborso di prestiti da organismi interni e/o unità locali della amministrazione	0,00	0,00	0,00	0,00

Allegato I) - Previsioni e risultati secondo il piano dei conti

CODIFICA DEL PIANO DEI CONTI	DENOMINAZIONE VOCE del PIANO DEI CONTI	COMPETENZA		CASSA	
		PREVISIONI	RISULTATI	PREVISIONI	RISULTATI
E.4.02.07.00.000	Contributi agli investimenti direttamente destinati al rimborso di prestiti da Famiglie	0,00	0,00	0,00	0,00
E.4.02.07.01.000	Contributi agli investimenti direttamente destinati al rimborso di prestiti da Famiglie	0,00	0,00	0,00	0,00
E.4.02.08.00.000	Contributi agli investimenti direttamente destinati al rimborso di prestiti da Imprese	0,00	0,00	0,00	0,00
E.4.02.08.01.000	Contributi agli investimenti direttamente destinati al rimborso di prestiti da imprese controllate	0,00	0,00	0,00	0,00
E.4.02.08.02.000	Contributi agli investimenti direttamente destinati al rimborso di prestiti da altre imprese partecipate	0,00	0,00	0,00	0,00
E.4.02.08.03.000	Contributi agli investimenti direttamente destinati al rimborso di prestiti da altre Imprese	0,00	0,00	0,00	0,00
E.4.02.09.00.000	Contributi agli investimenti direttamente destinati al rimborso di prestiti da Istituzioni Sociali Private	0,00	0,00	0,00	0,00
E.4.02.09.01.000	Contributi agli investimenti direttamente destinati al rimborso di prestiti da Istituzioni Sociali Private	0,00	0,00	0,00	0,00
E.4.02.10.00.000	Contributi agli investimenti direttamente destinati al rimborso di prestiti dall'Unione Europea e dal Resto del Mondo	0,00	0,00	0,00	0,00
E.4.02.10.01.000	Contributi agli investimenti direttamente destinati al rimborso di prestiti dall'Unione Europea	0,00	0,00	0,00	0,00
E.4.02.10.02.000	Contributi agli investimenti direttamente destinati al rimborso di prestiti dal Resto del Mondo	0,00	0,00	0,00	0,00
E.4.03.00.00.000	Altri trasferimenti in conto capitale	0,00	0,00	0,00	0,00
E.4.03.01.00.000	Trasferimenti in conto capitale per assunzione di debiti dell'amministrazione da parte di amministrazioni pubbliche	0,00	0,00	0,00	0,00
E.4.03.01.01.000	Trasferimenti in conto capitale per assunzione di debiti dell'amministrazione da parte di Amministrazioni Centrali	0,00	0,00	0,00	0,00
E.4.03.01.02.000	Trasferimenti in conto capitale per assunzione di debiti dell'amministrazione da parte di Amministrazioni Locali	0,00	0,00	0,00	0,00
E.4.03.01.03.000	Trasferimenti in conto capitale per assunzione di debiti dell'amministrazione da parte di Enti di Previdenza	0,00	0,00	0,00	0,00
E.4.03.01.04.000	Trasferimenti in conto capitale per assunzione di debiti dell'amministrazione da parte di organismi interni e/o unità locali della amministrazione	0,00	0,00	0,00	0,00
E.4.03.02.00.000	Trasferimenti in conto capitale per assunzione di debiti dell'amministrazione da parte di Imprese	0,00	0,00	0,00	0,00
E.4.03.02.01.000	Trasferimenti in conto capitale per assunzione di debiti dell'amministrazione da parte di imprese controllate	0,00	0,00	0,00	0,00
E.4.03.02.02.000	Trasferimenti in conto capitale per assunzione di debiti dell'amministrazione da parte di altre imprese partecipate	0,00	0,00	0,00	0,00
E.4.03.02.99.000	Trasferimenti in conto capitale per assunzione di debiti dell'amministrazione da parte di altre Imprese	0,00	0,00	0,00	0,00
E.4.03.03.00.000	Trasferimenti in conto capitale per assunzione di debiti dell'amministrazione da parte dell'Unione Europea e del Resto del Mondo	0,00	0,00	0,00	0,00

Allegato I) - Previsioni e risultati secondo il piano dei conti

CODIFICA DEL PIANO DEI CONTI	DENOMINAZIONE VOCE del PIANO DEI CONTI	COMPETENZA		CASSA	
		PREVISIONI	RISULTATI	PREVISIONI	RISULTATI
E.4.03.03.01.000	Trasferimenti in conto capitale per assunzione di debiti dell'amministrazione da parte dell'Unione Europea	0,00	0,00	0,00	0,00
E.4.03.03.02.000	Trasferimenti in conto capitale per assunzione di debiti dell'amministrazione da parte del Resto del Mondo	0,00	0,00	0,00	0,00
E.4.03.04.00.000	Trasferimenti in conto capitale da parte di amministrazioni pubbliche per cancellazione di debiti dell'amministrazione	0,00	0,00	0,00	0,00
E.4.03.04.01.000	Trasferimenti in conto capitale da parte di Amministrazioni Centrali per cancellazione di debiti dell'amministrazione	0,00	0,00	0,00	0,00
E.4.03.04.02.000	Trasferimenti in conto capitale da parte di Amministrazioni Locali per cancellazione di debiti dell'amministrazione	0,00	0,00	0,00	0,00
E.4.03.04.03.000	Trasferimenti in conto capitale da parte di Enti di Previdenza per cancellazione di debiti dell'amministrazione	0,00	0,00	0,00	0,00
E.4.03.04.04.000	Trasferimenti in conto capitale da parte di organismi interni e/o unità locali della amministrazione per cancellazione di debiti dell'amministrazione	0,00	0,00	0,00	0,00
E.4.03.05.00.000	Trasferimenti in conto capitale da parte di Imprese per cancellazione di debiti dell'amministrazione	0,00	0,00	0,00	0,00
E.4.03.05.01.000	Trasferimenti in conto capitale da parte di imprese controllate per cancellazione di debiti dell'amministrazione	0,00	0,00	0,00	0,00
E.4.03.05.02.000	Trasferimenti in conto capitale da parte di altre imprese partecipate per cancellazione di debiti dell'amministrazione	0,00	0,00	0,00	0,00
E.4.03.05.99.000	Trasferimenti in conto capitale da parte di altre Imprese per cancellazione di debiti dell'amministrazione	0,00	0,00	0,00	0,00
E.4.03.06.00.000	Trasferimenti in conto capitale da parte dell'Unione Europea e Resto del Mondo per cancellazione di debiti dell'amministrazione	0,00	0,00	0,00	0,00
E.4.03.06.01.000	Trasferimenti in conto capitale da parte dell'Unione Europea per cancellazione di debiti dell'amministrazione	0,00	0,00	0,00	0,00
E.4.03.06.02.000	Trasferimenti in conto capitale da parte del Resto del Mondo per cancellazione di debiti dell'amministrazione	0,00	0,00	0,00	0,00
E.4.03.07.00.000	Trasferimenti in conto capitale per ripiano disavanzi pregressi da amministrazioni pubbliche	0,00	0,00	0,00	0,00
E.4.03.07.01.000	Trasferimenti in conto capitale per ripiano disavanzi pregressi da Amministrazioni Centrali	0,00	0,00	0,00	0,00
E.4.03.07.02.000	Trasferimenti in conto capitale per ripiano disavanzi pregressi da Amministrazioni Locali	0,00	0,00	0,00	0,00
E.4.03.07.03.000	Trasferimenti in conto capitale per ripiano disavanzi pregressi da Enti di Previdenza	0,00	0,00	0,00	0,00
E.4.03.07.04.000	Trasferimenti in conto capitale per ripiano disavanzi pregressi da organismi interni e/o unità locali della amministrazione	0,00	0,00	0,00	0,00
E.4.03.08.00.000	Trasferimenti in conto capitale per ripiano disavanzi pregressi da Imprese	0,00	0,00	0,00	0,00
E.4.03.08.01.000	Trasferimenti in conto capitale per ripiano disavanzi pregressi da imprese controllate	0,00	0,00	0,00	0,00
E.4.03.08.02.000	Trasferimenti in conto capitale per ripiano disavanzi pregressi da altre imprese partecipate	0,00	0,00	0,00	0,00

Allegato I) - Previsioni e risultati secondo il piano dei conti

CODIFICA DEL PIANO DEI CONTI	DENOMINAZIONE VOCE del PIANO DEI CONTI	COMPETENZA		CASSA	
		PREVISIONI	RISULTATI	PREVISIONI	RISULTATI
E.4.03.08.99.000	Trasferimenti in conto capitale per ripiano disavanzi pregressi da altre Imprese	0,00	0,00	0,00	0,00
E.4.03.09.00.000	Trasferimenti in conto capitale per ripiano disavanzi pregressi dall'Unione Europea e dal Resto del Mondo	0,00	0,00	0,00	0,00
E.4.03.09.01.000	Trasferimenti in conto capitale per ripiano disavanzi pregressi dall'Unione Europea	0,00	0,00	0,00	0,00
E.4.03.09.02.000	Trasferimenti in conto capitale per ripiano disavanzi pregressi dal Resto del Mondo	0,00	0,00	0,00	0,00
E.4.03.10.00.000	Altri trasferimenti in conto capitale da amministrazioni pubbliche	0,00	0,00	0,00	0,00
E.4.03.10.01.000	Altri trasferimenti in conto capitale da Amministrazioni Centrali	0,00	0,00	0,00	0,00
E.4.03.10.02.000	Altri trasferimenti in conto capitale da Amministrazioni Locali	0,00	0,00	0,00	0,00
E.4.03.10.03.000	Altri trasferimenti in conto capitale da Enti di Previdenza	0,00	0,00	0,00	0,00
E.4.03.10.04.000	Altri trasferimenti in conto capitale da organismi interni e/o unità locali della amministrazione	0,00	0,00	0,00	0,00
E.4.03.11.00.000	Altri trasferimenti in conto capitale da Famiglie	0,00	0,00	0,00	0,00
E.4.03.11.01.000	Altri trasferimenti in conto capitale da Famiglie	0,00	0,00	0,00	0,00
E.4.03.12.00.000	Altri trasferimenti in conto capitale da Imprese	0,00	0,00	0,00	0,00
E.4.03.12.01.000	Altri trasferimenti in conto capitale da imprese controllate	0,00	0,00	0,00	0,00
E.4.03.12.02.000	Altri trasferimenti in conto capitale da altre imprese partecipate	0,00	0,00	0,00	0,00
E.4.03.12.99.000	Altri trasferimenti in conto capitale da altre Imprese	0,00	0,00	0,00	0,00
E.4.03.13.00.000	Altri trasferimenti in conto capitale da Istituzioni Sociali Private	0,00	0,00	0,00	0,00
E.4.03.13.01.000	Altri trasferimenti in conto capitale da Istituzioni Sociali Private	0,00	0,00	0,00	0,00
E.4.03.14.00.000	Altri trasferimenti in conto capitale dall'Unione Europea e dal Resto del Mondo	0,00	0,00	0,00	0,00
E.4.03.14.01.000	Altri trasferimenti in conto capitale dall'Unione Europea	0,00	0,00	0,00	0,00
E.4.03.14.02.000	Altri trasferimenti in conto capitale dal Resto del Mondo	0,00	0,00	0,00	0,00
E.4.04.00.00.000	Entrate da alienazione di beni materiali e immateriali	80.000,00	79.532,33	80.000,00	76.711,33
E.4.04.01.00.000	Alienazione di beni materiali	0,00	0,00	0,00	0,00
E.4.04.01.01.000	Alienazione di Mezzi di trasporto ad uso civile, di sicurezza e ordine pubblico	0,00	0,00	0,00	0,00
E.4.04.01.02.000	Alienazione di Mezzi di trasporto ad uso militare	0,00	0,00	0,00	0,00
E.4.04.01.03.000	Alienazione di mobili e arredi	0,00	0,00	0,00	0,00
E.4.04.01.04.000	Alienazione di impianti e macchinari	0,00	0,00	0,00	0,00

Allegato I) - Previsioni e risultati secondo il piano dei conti

CODIFICA DEL PIANO DEI CONTI	DENOMINAZIONE VOCE del PIANO DEI CONTI	COMPETENZA		CASSA	
		PREVISIONI	RISULTATI	PREVISIONI	RISULTATI
E.4.04.01.05.000	Alienazione di attrezzature scientifiche e sanitarie	0,00	0,00	0,00	0,00
E.4.04.01.06.000	Alienazione di macchine per ufficio	0,00	0,00	0,00	0,00
E.4.04.01.07.000	Alienazione di hardware	0,00	0,00	0,00	0,00
E.4.04.01.08.000	Alienazione di Beni immobili	0,00	0,00	0,00	0,00
E.4.04.01.09.000	Alienazione di Oggetti di valore	0,00	0,00	0,00	0,00
E.4.04.01.10.000	Alienazione di diritti reali	0,00	0,00	0,00	0,00
E.4.04.01.99.000	Alienazione di altri beni materiali	0,00	0,00	0,00	0,00
E.4.04.02.00.000	Cessione di Terreni e di beni materiali non prodotti	80.000,00	79.532,33	80.000,00	76.711,33
E.4.04.02.01.000	Cessione di Terreni	80.000,00	79.532,33	80.000,00	76.711,33
E.4.04.02.02.000	Cessione di beni del patrimonio naturale non prodotto	0,00	0,00	0,00	0,00
E.4.04.03.00.000	Alienazione di beni immateriali	0,00	0,00	0,00	0,00
E.4.04.03.01.000	Alienazione di software	0,00	0,00	0,00	0,00
E.4.04.03.02.000	Alienazione di Brevetti	0,00	0,00	0,00	0,00
E.4.04.03.03.000	Alienazione di Opere dell'ingegno e Diritti d'autore	0,00	0,00	0,00	0,00
E.4.04.03.99.000	Alienazione di altri beni immateriali n.a.c.	0,00	0,00	0,00	0,00
E.4.05.00.00.000	Altre entrate in conto capitale	504.426,50	288.097,33	504.426,50	288.097,33
E.4.05.01.00.000	Permessi di costruire	305.500,00	252.894,73	305.500,00	252.894,73
E.4.05.01.01.000	Permessi di costruire	305.500,00	252.894,73	305.500,00	252.894,73
E.4.05.02.00.000	Entrate derivanti da conferimento immobili a fondi immobiliari	0,00	0,00	0,00	0,00
E.4.05.02.01.000	Entrate derivanti da conferimento immobili a fondi immobiliari	0,00	0,00	0,00	0,00
E.4.05.03.00.000	Entrate in conto capitale dovute a rimborsi, recuperi e restituzioni di somme non dovute o incassate in eccesso	0,00	0,00	0,00	0,00
E.4.05.03.01.000	Entrate in conto capitale dovute a rimborsi, recuperi e restituzioni di somme non dovute o incassate in eccesso da Amministrazioni Centrali	0,00	0,00	0,00	0,00
E.4.05.03.02.000	Entrate in conto capitale dovute a rimborsi, recuperi e restituzioni di somme non dovute o incassate in eccesso da Amministrazioni Locali	0,00	0,00	0,00	0,00
E.4.05.03.03.000	Entrate in conto capitale dovute a rimborsi, recuperi e restituzioni di somme non dovute o incassate in eccesso da Enti Previdenziali	0,00	0,00	0,00	0,00
E.4.05.03.04.000	Entrate in conto capitale dovute a rimborsi, recuperi e restituzioni di somme non dovute o incassate in eccesso da Famiglie	0,00	0,00	0,00	0,00

Allegato I) - Previsioni e risultati secondo il piano dei conti

CODIFICA DEL PIANO DEI CONTI	DENOMINAZIONE VOCE del PIANO DEI CONTI	COMPETENZA		CASSA	
		PREVISIONI	RISULTATI	PREVISIONI	RISULTATI
E.4.05.03.05.000	Entrate in conto capitale dovute a rimborsi, recuperi e restituzioni di somme non dovute o incassate in eccesso da Imprese	0,00	0,00	0,00	0,00
E.4.05.03.06.000	Entrate in conto capitale dovute a rimborsi, recuperi e restituzioni di somme non dovute o incassate in eccesso da ISP	0,00	0,00	0,00	0,00
E.4.05.04.00.000	Altre entrate in conto capitale n.a.c.	198.926,50	35.202,60	198.926,50	35.202,60
E.4.05.04.99.000	Altre entrate in conto capitale n.a.c.	198.926,50	35.202,60	198.926,50	35.202,60
E.5.00.00.00.000	Entrate da riduzione di attività finanziarie	0,00	0,00	0,00	0,00
E.5.01.00.00.000	Alienazione di attività finanziarie	0,00	0,00	0,00	0,00
E.5.01.01.00.000	Alienazione di partecipazioni	0,00	0,00	0,00	0,00
E.5.01.01.01.000	Alienazione di partecipazioni in imprese incluse nelle Amministrazioni Centrali	0,00	0,00	0,00	0,00
E.5.01.01.02.000	Alienazione di partecipazioni in imprese incluse nelle Amministrazioni Locali	0,00	0,00	0,00	0,00
E.5.01.01.03.000	Alienazione di partecipazioni in altre imprese	0,00	0,00	0,00	0,00
E.5.01.01.04.000	Alienazione di partecipazioni in Istituzioni sociali private - ISP	0,00	0,00	0,00	0,00
E.5.01.02.00.000	Alienazione di quote di fondi comuni di investimento	0,00	0,00	0,00	0,00
E.5.01.02.01.000	Alienazione di quote di fondi immobiliari	0,00	0,00	0,00	0,00
E.5.01.02.99.000	Alienazione di quote di altri fondi comuni di investimento	0,00	0,00	0,00	0,00
E.5.01.03.00.000	Alienazione di titoli obbligazionari a breve termine	0,00	0,00	0,00	0,00
E.5.01.03.01.000	Alienazione di titoli obbligazionari a breve termine emessi da Amministrazioni Centrali	0,00	0,00	0,00	0,00
E.5.01.03.02.000	Alienazione di titoli obbligazionari a breve termine emessi da Amministrazioni Locali	0,00	0,00	0,00	0,00
E.5.01.03.03.000	Alienazione di titoli obbligazionari a breve termine emessi da altri soggetti residenti	0,00	0,00	0,00	0,00
E.5.01.03.04.000	Alienazione di titoli obbligazionari a breve termine emessi da soggetti non residenti	0,00	0,00	0,00	0,00
E.5.01.04.00.000	Alienazione di titoli obbligazionari a medio-lungo termine	0,00	0,00	0,00	0,00
E.5.01.04.01.000	Alienazione di titoli obbligazionari a medio-lungo termine emessi da Amministrazioni Centrali	0,00	0,00	0,00	0,00
E.5.01.04.02.000	Alienazione di titoli obbligazionari a medio-lungo termine emessi da Amministrazioni Locali	0,00	0,00	0,00	0,00
E.5.01.04.03.000	Alienazione di titoli obbligazionari a medio-lungo termine emessi da altri soggetti residenti	0,00	0,00	0,00	0,00
E.5.01.04.04.000	Alienazione di titoli obbligazionari a medio-lungo termine emessi da soggetti non residenti	0,00	0,00	0,00	0,00
E.5.02.00.00.000	Riscossione crediti di breve termine	0,00	0,00	0,00	0,00
E.5.02.01.00.000	Riscossione crediti di breve termine a tasso agevolato da Amministrazioni Pubbliche	0,00	0,00	0,00	0,00

Allegato I) - Previsioni e risultati secondo il piano dei conti

CODIFICA DEL PIANO DEI CONTI	DENOMINAZIONE VOCE del PIANO DEI CONTI	COMPETENZA		CASSA	
		PREVISIONI	RISULTATI	PREVISIONI	RISULTATI
E.5.02.01.01.000	Riscossione crediti di breve termine a tasso agevolato da Amministrazioni Centrali	0,00	0,00	0,00	0,00
E.5.02.01.02.000	Riscossione crediti di breve termine a tasso agevolato da Amministrazioni Locali	0,00	0,00	0,00	0,00
E.5.02.01.03.000	Riscossione crediti di breve termine a tasso agevolato da Enti di Previdenza	0,00	0,00	0,00	0,00
E.5.02.01.04.000	Riscossione crediti di breve termine a tasso agevolato da organismi interni e/o unità locali della amministrazione	0,00	0,00	0,00	0,00
E.5.02.02.00.000	Riscossione crediti di breve termine a tasso agevolato da Famiglie	0,00	0,00	0,00	0,00
E.5.02.02.01.000	Riscossione crediti di breve termine a tasso agevolato da Famiglie	0,00	0,00	0,00	0,00
E.5.02.03.00.000	Riscossione crediti di breve termine a tasso agevolato da Imprese	0,00	0,00	0,00	0,00
E.5.02.03.01.000	Riscossione crediti di breve termine a tasso agevolato da imprese controllate	0,00	0,00	0,00	0,00
E.5.02.03.02.000	Riscossione crediti di breve termine a tasso agevolato da altre imprese partecipate	0,00	0,00	0,00	0,00
E.5.02.03.03.000	Riscossione crediti di breve termine a tasso agevolato dalla Cassa Depositi e prestiti	0,00	0,00	0,00	0,00
E.5.02.03.99.000	Riscossione crediti di breve termine a tasso agevolato da altre Imprese	0,00	0,00	0,00	0,00
E.5.02.04.00.000	Riscossione crediti di breve termine a tasso agevolato da Istituzioni Sociali Private	0,00	0,00	0,00	0,00
E.5.02.04.01.000	Riscossione crediti di breve termine a tasso agevolato da Istituzioni Sociali Private	0,00	0,00	0,00	0,00
E.5.02.05.00.000	Riscossione crediti di breve termine a tasso agevolato dall'Unione Europea e dal Resto del Mondo	0,00	0,00	0,00	0,00
E.5.02.05.01.000	Riscossione crediti di breve termine a tasso agevolato dall'Unione Europea	0,00	0,00	0,00	0,00
E.5.02.05.02.000	Riscossione crediti di breve termine a tasso agevolato dal Resto del Mondo	0,00	0,00	0,00	0,00
E.5.02.06.00.000	Riscossione crediti di breve termine a tasso non agevolato da Amministrazione Pubbliche	0,00	0,00	0,00	0,00
E.5.02.06.01.000	Riscossione crediti di breve termine a tasso non agevolato da Amministrazioni Centrali	0,00	0,00	0,00	0,00
E.5.02.06.02.000	Riscossione crediti di breve termine a tasso non agevolato da Amministrazioni Locali	0,00	0,00	0,00	0,00
E.5.02.06.03.000	Riscossione crediti di breve termine a tasso non agevolato da Enti di Previdenza	0,00	0,00	0,00	0,00
E.5.02.06.04.000	Riscossione crediti di breve termine a tasso non agevolato da organismi interni e/o unità locali della amministrazione	0,00	0,00	0,00	0,00
E.5.02.07.00.000	Riscossione crediti di breve termine a tasso non agevolato da Famiglie	0,00	0,00	0,00	0,00
E.5.02.07.01.000	Riscossione crediti di breve termine a tasso non agevolato da Famiglie	0,00	0,00	0,00	0,00
E.5.02.08.00.000	Riscossione crediti di breve termine a tasso non agevolato da Imprese	0,00	0,00	0,00	0,00
E.5.02.08.01.000	Riscossione crediti di breve termine a tasso non agevolato da imprese controllate	0,00	0,00	0,00	0,00
E.5.02.08.02.000	Riscossione crediti di breve termine a tasso non agevolato da altre imprese partecipate	0,00	0,00	0,00	0,00

Allegato I) - Previsioni e risultati secondo il piano dei conti

CODIFICA DEL PIANO DEI CONTI	DENOMINAZIONE VOCE del PIANO DEI CONTI	COMPETENZA		CASSA	
		PREVISIONI	RISULTATI	PREVISIONI	RISULTATI
E.5.02.08.03.000	Riscossione crediti di breve termine a tasso non agevolato da Cassa Depositi e prestiti	0,00	0,00	0,00	0,00
E.5.02.08.99.000	Riscossione crediti di breve termine a tasso non agevolato da altre Imprese	0,00	0,00	0,00	0,00
E.5.02.09.00.000	Riscossione crediti di breve termine a tasso non agevolato da Istituzioni Sociali Private	0,00	0,00	0,00	0,00
E.5.02.09.01.000	Riscossione crediti di breve termine a tasso non agevolato da Istituzioni Sociali Private	0,00	0,00	0,00	0,00
E.5.02.10.00.000	Riscossione crediti di breve termine a tasso non agevolato dall'Unione Europea e dal Resto del Mondo	0,00	0,00	0,00	0,00
E.5.02.10.01.000	Riscossione crediti di breve termine a tasso non agevolato dall'Unione Europea	0,00	0,00	0,00	0,00
E.5.02.10.02.000	Riscossione crediti di breve termine a tasso non agevolato dal Resto del Mondo	0,00	0,00	0,00	0,00
E.5.03.00.00.000	Riscossione crediti di medio-lungo termine	0,00	0,00	0,00	0,00
E.5.03.01.00.000	Riscossione crediti di medio-lungo termine a tasso agevolato da Amministrazioni Pubbliche	0,00	0,00	0,00	0,00
E.5.03.01.01.000	Riscossione crediti di medio-lungo termine a tasso agevolato da Amministrazioni Centrali	0,00	0,00	0,00	0,00
E.5.03.01.02.000	Riscossione crediti di medio-lungo termine a tasso agevolato da Amministrazioni Locali	0,00	0,00	0,00	0,00
E.5.03.01.03.000	Riscossione crediti di medio-lungo termine a tasso agevolato da Enti di Previdenza	0,00	0,00	0,00	0,00
E.5.03.01.04.000	Riscossione crediti di medio-lungo termine a tasso agevolato da organismi interni e/o unità locali della amministrazione	0,00	0,00	0,00	0,00
E.5.03.02.00.000	Riscossione crediti di medio-lungo termine a tasso agevolato da Famiglie	0,00	0,00	0,00	0,00
E.5.03.02.01.000	Riscossione crediti di medio-lungo termine a tasso agevolato da Famiglie	0,00	0,00	0,00	0,00
E.5.03.03.00.000	Riscossione crediti di medio-lungo termine a tasso agevolato da Imprese	0,00	0,00	0,00	0,00
E.5.03.03.01.000	Riscossione crediti di medio-lungo termine a tasso agevolato da imprese controllate	0,00	0,00	0,00	0,00
E.5.03.03.02.000	Riscossione crediti di medio-lungo termine a tasso agevolato da altre imprese partecipate	0,00	0,00	0,00	0,00
E.5.03.03.03.000	Riscossione crediti di medio-lungo termine a tasso agevolato da Cassa Depositi e Prestiti	0,00	0,00	0,00	0,00
E.5.03.03.99.000	Riscossione crediti di medio-lungo termine a tasso agevolato da altre Imprese	0,00	0,00	0,00	0,00
E.5.03.04.00.000	Riscossione crediti di medio-lungo termine a tasso agevolato da Istituzioni Sociali Private	0,00	0,00	0,00	0,00
E.5.03.04.01.000	Riscossione crediti di medio-lungo termine a tasso agevolato da Istituzioni Sociali Private	0,00	0,00	0,00	0,00
E.5.03.05.00.000	Riscossione crediti di medio-lungo termine a tasso agevolato dall'Unione Europea e dal Resto del Mondo	0,00	0,00	0,00	0,00
E.5.03.05.01.000	Riscossione crediti di medio-lungo termine a tasso agevolato dall'Unione Europea	0,00	0,00	0,00	0,00
E.5.03.05.02.000	Riscossione crediti di medio-lungo termine a tasso agevolato dal Resto del Mondo	0,00	0,00	0,00	0,00
E.5.03.06.00.000	Riscossione crediti di medio-lungo termine a tasso non agevolato da Amministrazione Pubbliche	0,00	0,00	0,00	0,00

Allegato I) - Previsioni e risultati secondo il piano dei conti

CODIFICA DEL PIANO DEI CONTI	DENOMINAZIONE VOCE del PIANO DEI CONTI	COMPETENZA		CASSA	
		PREVISIONI	RISULTATI	PREVISIONI	RISULTATI
E.5.03.06.01.000	Riscossione crediti di medio-lungo termine a tasso non agevolato da Amministrazioni Centrali	0,00	0,00	0,00	0,00
E.5.03.06.02.000	Riscossione crediti di medio-lungo termine a tasso non agevolato da Amministrazioni Locali	0,00	0,00	0,00	0,00
E.5.03.06.03.000	Riscossione crediti di medio-lungo termine a tasso non agevolato da Enti di Previdenza	0,00	0,00	0,00	0,00
E.5.03.06.04.000	Riscossione crediti di medio-lungo termine a tasso non agevolato da organismi interni e/o unità locali della amministrazione	0,00	0,00	0,00	0,00
E.5.03.07.00.000	Riscossione crediti di medio-lungo termine a tasso non agevolato da Famiglie	0,00	0,00	0,00	0,00
E.5.03.07.01.000	Riscossione crediti di medio-lungo termine a tasso non agevolato da Famiglie	0,00	0,00	0,00	0,00
E.5.03.08.00.000	Riscossione crediti di medio-lungo termine a tasso non agevolato da Imprese	0,00	0,00	0,00	0,00
E.5.03.08.01.000	Riscossione crediti di medio-lungo termine a tasso non agevolato da imprese controllate	0,00	0,00	0,00	0,00
E.5.03.08.02.000	Riscossione crediti di medio-lungo termine a tasso non agevolato da altre imprese partecipate	0,00	0,00	0,00	0,00
E.5.03.08.03.000	Riscossione crediti di medio-lungo termine a tasso non agevolato da Cassa Depositi e Prestiti	0,00	0,00	0,00	0,00
E.5.03.08.99.000	Riscossione crediti di medio-lungo termine a tasso non agevolato da altre Imprese	0,00	0,00	0,00	0,00
E.5.03.09.00.000	Riscossione crediti di medio-lungo termine a tasso non agevolato da Istituzioni Sociali Private	0,00	0,00	0,00	0,00
E.5.03.09.01.000	Riscossione crediti di medio-lungo termine a tasso non agevolato da Istituzioni Sociali Private	0,00	0,00	0,00	0,00
E.5.03.10.00.000	Riscossione crediti di medio-lungo termine a tasso non agevolato dall'Unione Europea e dal Resto del Mondo	0,00	0,00	0,00	0,00
E.5.03.10.01.000	Riscossione crediti di medio-lungo termine a tasso non agevolato dall'Unione Europea	0,00	0,00	0,00	0,00
E.5.03.10.02.000	Riscossione crediti di medio-lungo termine a tasso non agevolato dal Resto del Mondo	0,00	0,00	0,00	0,00
E.5.03.11.00.000	Riscossione crediti sorti a seguito di escussione di garanzie in favore di Amministrazioni Pubbliche	0,00	0,00	0,00	0,00
E.5.03.11.01.000	Riscossione crediti sorti a seguito di escussione di garanzie in favore di Amministrazioni Centrali	0,00	0,00	0,00	0,00
E.5.03.11.02.000	Riscossione crediti sorti a seguito di escussione di garanzie in favore di Amministrazioni Locali	0,00	0,00	0,00	0,00
E.5.03.11.03.000	Riscossione crediti sorti a seguito di escussione di garanzie in favore di Enti di Previdenza	0,00	0,00	0,00	0,00
E.5.03.12.00.000	Riscossione crediti sorti a seguito di escussione di garanzie in favore di Famiglie	0,00	0,00	0,00	0,00
E.5.03.12.01.000	Riscossione crediti sorti a seguito di escussione di garanzie in favore di Famiglie	0,00	0,00	0,00	0,00
E.5.03.13.00.000	Riscossione crediti sorti a seguito di escussione di garanzie in favore di Imprese	0,00	0,00	0,00	0,00
E.5.03.13.01.000	Riscossione crediti sorti a seguito di escussione di garanzie in favore di imprese controllate	0,00	0,00	0,00	0,00
E.5.03.13.02.000	Riscossione crediti sorti a seguito di escussione di garanzie in favore di altre imprese partecipate	0,00	0,00	0,00	0,00

Allegato I) - Previsioni e risultati secondo il piano dei conti

CODIFICA DEL PIANO DEI CONTI	DENOMINAZIONE VOCE del PIANO DEI CONTI	COMPETENZA		CASSA	
		PREVISIONI	RISULTATI	PREVISIONI	RISULTATI
E.5.03.13.03.000	Riscossione crediti sorti a seguito di escussione di garanzie in favore della Cassa Depositi e Prestiti - SPA	0,00	0,00	0,00	0,00
E.5.03.13.99.000	Riscossione crediti sorti a seguito di escussione di garanzie in favore di altre Imprese	0,00	0,00	0,00	0,00
E.5.03.14.00.000	Riscossione crediti sorti a seguito di escussione di garanzie in favore di Istituzioni Sociali Private	0,00	0,00	0,00	0,00
E.5.03.14.01.000	Riscossione crediti sorti a seguito di escussione di garanzie in favore di Istituzioni Sociali Private	0,00	0,00	0,00	0,00
E.5.03.15.00.000	Riscossione crediti sorti a seguito di escussione di garanzie in favore dell'Unione Europea e del Resto del Mondo	0,00	0,00	0,00	0,00
E.5.03.15.01.000	Riscossione crediti sorti a seguito di escussione di garanzie in favore dell'Unione Europea	0,00	0,00	0,00	0,00
E.5.03.15.02.000	Riscossione crediti sorti a seguito di escussione di garanzie in favore del Resto del Mondo	0,00	0,00	0,00	0,00
E.5.04.00.00.000	Altre entrate per riduzione di attività finanziarie	0,00	0,00	0,00	0,00
E.5.04.01.00.000	Altre entrate per riduzione di altre attività finanziarie verso Amministrazioni Pubbliche	0,00	0,00	0,00	0,00
E.5.04.01.01.000	Altre entrate per riduzione di altre attività finanziarie verso Amministrazioni Centrali	0,00	0,00	0,00	0,00
E.5.04.01.02.000	Altre entrate per riduzione di altre attività finanziarie verso Amministrazioni Locali	0,00	0,00	0,00	0,00
E.5.04.01.03.000	Altre entrate per riduzione di altre attività finanziarie verso Enti di Previdenza	0,00	0,00	0,00	0,00
E.5.04.02.00.000	Altre entrate per riduzione di altre attività finanziarie verso Famiglie	0,00	0,00	0,00	0,00
E.5.04.02.01.000	Altre entrate per riduzione di altre attività finanziarie verso Famiglie	0,00	0,00	0,00	0,00
E.5.04.03.00.000	Altre entrate per riduzione di altre attività finanziarie verso Imprese	0,00	0,00	0,00	0,00
E.5.04.03.01.000	Altre entrate per riduzione di altre attività finanziarie verso imprese controllate	0,00	0,00	0,00	0,00
E.5.04.03.02.000	Altre entrate per riduzione di altre attività finanziarie verso altre imprese partecipate	0,00	0,00	0,00	0,00
E.5.04.03.03.000	Altre entrate per riduzione di altre attività finanziarie verso Cassa Depositi e Prestiti	0,00	0,00	0,00	0,00
E.5.04.03.99.000	Altre entrate per riduzione di altre attività finanziarie verso altre Imprese	0,00	0,00	0,00	0,00
E.5.04.04.00.000	Altre entrate per riduzione di altre attività finanziarie verso Istituzioni Sociali Private	0,00	0,00	0,00	0,00
E.5.04.04.01.000	Altre entrate per riduzione di altre attività finanziarie verso Istituzioni Sociali Private	0,00	0,00	0,00	0,00
E.5.04.05.00.000	Altre entrate per riduzione di altre attività finanziarie verso Unione Europea e Resto del Mondo	0,00	0,00	0,00	0,00
E.5.04.05.01.000	Altre entrate per riduzione di altre attività finanziarie verso Unione Europea	0,00	0,00	0,00	0,00
E.5.04.05.02.000	Altre entrate per riduzione di altre attività finanziarie verso Resto del Mondo	0,00	0,00	0,00	0,00
E.5.04.06.00.000	Prelievi dai conti di tesoreria statale diversi dalla Tesoreria Unica	0,00	0,00	0,00	0,00
E.5.04.06.01.000	Prelievi dai conti di tesoreria statale diversi dalla Tesoreria Unica	0,00	0,00	0,00	0,00

Allegato I) - Previsioni e risultati secondo il piano dei conti

CODIFICA DEL PIANO DEI CONTI	DENOMINAZIONE VOCE del PIANO DEI CONTI	COMPETENZA		CASSA	
		PREVISIONI	RISULTATI	PREVISIONI	RISULTATI
E.5.04.07.00.000	Prelievi da depositi bancari	0,00	0,00	0,00	0,00
E.5.04.07.01.000	Prelievi da depositi bancari	0,00	0,00	0,00	0,00
E.5.04.08.00.000	Entrate da derivati di ammortamento	0,00	0,00	0,00	0,00
E.5.04.08.01.000	Entrate da derivati di ammortamento	0,00	0,00	0,00	0,00
E.6.00.00.00.000	Accensione Prestiti	256.178,01	181.416,23	262.265,43	179.796,91
E.6.01.00.00.000	Emissione di titoli obbligazionari	0,00	0,00	0,00	0,00
E.6.01.01.00.000	Emissioni titoli obbligazionari a breve termine	0,00	0,00	0,00	0,00
E.6.01.01.01.000	Emissione di titoli obbligazionari a breve termine in valuta domestica	0,00	0,00	0,00	0,00
E.6.01.01.02.000	Emissione di titoli obbligazionari a breve termine in valuta estera	0,00	0,00	0,00	0,00
E.6.01.02.00.000	Emissioni titoli obbligazionari a medio-lungo termine	0,00	0,00	0,00	0,00
E.6.01.02.01.000	Emissione di titoli obbligazionari a medio-lungo termine in valuta domestica	0,00	0,00	0,00	0,00
E.6.01.02.02.000	Emissione di titoli obbligazionari a medio-lungo termine in valuta estera	0,00	0,00	0,00	0,00
E.6.02.00.00.000	Accensione prestiti a breve termine	0,00	0,00	0,00	0,00
E.6.02.01.00.000	Finanziamenti a breve termine	0,00	0,00	0,00	0,00
E.6.02.01.01.000	Finanziamenti a breve termine da Amministrazioni Centrali	0,00	0,00	0,00	0,00
E.6.02.01.02.000	Finanziamenti a breve termine da Amministrazioni Locali	0,00	0,00	0,00	0,00
E.6.02.01.03.000	Finanziamenti a breve termine da Enti previdenziali	0,00	0,00	0,00	0,00
E.6.02.01.04.000	Finanziamenti a breve termine da Imprese	0,00	0,00	0,00	0,00
E.6.02.01.99.000	Finanziamenti a breve termine da altri soggetti	0,00	0,00	0,00	0,00
E.6.02.02.00.000	Anticipazioni	0,00	0,00	0,00	0,00
E.6.02.02.01.000	Anticipazioni a titolo oneroso	0,00	0,00	0,00	0,00
E.6.02.02.02.000	Anticipazioni a titolo non oneroso	0,00	0,00	0,00	0,00
E.6.03.00.00.000	Accensione mutui e altri finanziamenti a medio lungo termine	256.178,01	181.416,23	262.265,43	179.796,91
E.6.03.01.00.000	Finanziamenti a medio lungo termine	256.178,01	181.416,23	262.265,43	179.796,91
E.6.03.01.01.000	Accensione mutui e altri finanziamenti a medio lungo termine da Amministrazioni Centrali	0,00	0,00	0,00	0,00
E.6.03.01.02.000	Accensione mutui e altri finanziamenti a medio lungo termine da Amministrazioni Locali	0,00	0,00	0,00	0,00
E.6.03.01.03.000	Accensione mutui e altri finanziamenti a medio lungo termine da Enti previdenziali	0,00	0,00	0,00	0,00

Allegato I) - Previsioni e risultati secondo il piano dei conti

CODIFICA DEL PIANO DEI CONTI	DENOMINAZIONE VOCE del PIANO DEI CONTI	COMPETENZA		CASSA	
		PREVISIONI	RISULTATI	PREVISIONI	RISULTATI
E.6.03.01.04.000	Accensione mutui e altri finanziamenti a medio lungo termine da Imprese	256.178,01	181.416,23	262.265,43	179.796,91
E.6.03.01.05.000	Accensione mutui e altri finanziamenti a medio lungo termine da altri soggetti con controparte residente	0,00	0,00	0,00	0,00
E.6.03.01.06.000	Accensione mutui e altri finanziamenti a medio lungo termine da altri soggetti con controparte non residente	0,00	0,00	0,00	0,00
E.6.03.02.00.000	Accensione prestiti da attualizzazione Contributi Pluriennali	0,00	0,00	0,00	0,00
E.6.03.02.01.000	Accensione prestiti da attualizzazione Contributi Pluriennali	0,00	0,00	0,00	0,00
E.6.03.03.00.000	Accensione prestiti a seguito di escussione di garanzie	0,00	0,00	0,00	0,00
E.6.03.03.01.000	Accensione prestiti concessi da Amministrazioni centrali a seguito di escussione di garanzie	0,00	0,00	0,00	0,00
E.6.03.03.02.000	Accensione prestiti concessi da Amministrazioni locali assunti a seguito di escussione di garanzie	0,00	0,00	0,00	0,00
E.6.03.03.03.000	Accensione prestiti concessi da enti di previdenza a seguito di escussione di garanzie	0,00	0,00	0,00	0,00
E.6.03.03.04.000	Accensione prestiti concessi da imprese a seguito di escussione di garanzie	0,00	0,00	0,00	0,00
E.6.03.03.99.000	Accensione prestiti concessi da altri soggetti a seguito di escussione di garanzie	0,00	0,00	0,00	0,00
E.6.04.00.00.000	Altre forme di indebitamento	0,00	0,00	0,00	0,00
E.6.04.01.00.000	Accensione prestiti - Buoni postali	0,00	0,00	0,00	0,00
E.6.04.01.01.000	Accensione prestiti - Buoni postali	0,00	0,00	0,00	0,00
E.6.04.02.00.000	Accensione Prestiti - Leasing finanziario	0,00	0,00	0,00	0,00
E.6.04.02.01.000	Accensione Prestiti - Leasing finanziario	0,00	0,00	0,00	0,00
E.6.04.03.00.000	Accensione Prestiti - Operazioni di cartolarizzazione	0,00	0,00	0,00	0,00
E.6.04.03.01.000	Accensione Prestiti - Operazioni di cartolarizzazione finanziaria	0,00	0,00	0,00	0,00
E.6.04.03.02.000	Accensione Prestiti - Operazioni di cartolarizzazione immobiliare	0,00	0,00	0,00	0,00
E.6.04.04.00.000	Accensione Prestiti - Derivati	0,00	0,00	0,00	0,00
E.6.04.04.01.000	Accensione Prestiti - Derivati	0,00	0,00	0,00	0,00
E.6.05.00.00.000	Entrate da destinare al Fondo di ammortamento titoli	0,00	0,00	0,00	0,00
E.6.05.01.00.000	Erogazioni liberali a favore del Fondo per l'ammortamento dei titoli di Stato	0,00	0,00	0,00	0,00
E.6.05.01.01.000	Erogazioni liberali a favore del Fondo per l'ammortamento dei titoli di Stato	0,00	0,00	0,00	0,00
E.6.05.02.00.000	Altre entrate da destinare al Fondo di ammortamento titoli	0,00	0,00	0,00	0,00
E.6.05.02.01.000	Altre entrate da destinare al Fondo di ammortamento titoli	0,00	0,00	0,00	0,00

Allegato I) - Previsioni e risultati secondo il piano dei conti

CODIFICA DEL PIANO DEI CONTI	DENOMINAZIONE VOCE del PIANO DEI CONTI	COMPETENZA		CASSA	
		PREVISIONI	RISULTATI	PREVISIONI	RISULTATI
E.7.00.00.00.000	Anticipazioni da istituto tesoriere/cassiere	600.000,00	0,00	600.000,00	0,00
E.7.01.00.00.000	Anticipazioni da istituto tesoriere/cassiere	600.000,00	0,00	600.000,00	0,00
E.7.01.01.00.000	Anticipazioni da istituto tesoriere/cassiere	600.000,00	0,00	600.000,00	0,00
E.7.01.01.01.000	Anticipazioni da istituto tesoriere/cassiere	600.000,00	0,00	600.000,00	0,00
E.8.00.00.00.000	Premi di emissione di titoli emessi dall'amministrazione	0,00	0,00	0,00	0,00
E.8.01.00.00.000	Premi di emissione di titoli emessi dall'amministrazione	0,00	0,00	0,00	0,00
E.8.01.01.00.000	Premi di emissione di titoli emessi dall'amministrazione	0,00	0,00	0,00	0,00
E.8.01.01.01.000	Premi di emissione di titoli emessi dall'amministrazione	0,00	0,00	0,00	0,00
E.9.00.00.00.000	Entrate per conto terzi e partite di giro	870.000,00	549.932,82	865.182,62	547.985,09
E.9.01.00.00.000	Entrate per partite di giro	760.000,00	494.697,16	759.350,00	492.372,22
E.9.01.01.00.000	Altre ritenute	446.000,00	282.589,66	446.000,00	280.014,76
E.9.01.01.01.000	Ritenuta del 4% sui contributi pubblici	5.000,00	3.439,70	5.000,00	3.439,70
E.9.01.01.02.000	Ritenute per scissione contabile IVA (split payment)	441.000,00	279.149,96	441.000,00	276.575,06
E.9.01.01.99.000	Altre ritenute n.a.c.	0,00	0,00	0,00	0,00
E.9.01.02.00.000	Ritenute su redditi da lavoro dipendente	258.000,00	201.953,15	258.000,00	201.953,11
E.9.01.02.01.000	Ritenute erariali su redditi da lavoro dipendente per conto terzi	170.000,00	128.648,13	170.000,00	128.648,09
E.9.01.02.02.000	Ritenute previdenziali e assistenziali su redditi da lavoro dipendente per conto terzi	78.000,00	69.628,30	78.000,00	69.628,30
E.9.01.02.99.000	Altre ritenute al personale dipendente per conto di terzi	10.000,00	3.676,72	10.000,00	3.676,72
E.9.01.03.00.000	Ritenute su redditi da lavoro autonomo	54.000,00	9.054,35	54.000,00	9.054,35
E.9.01.03.01.000	Ritenute erariali su redditi da lavoro autonomo per conto terzi	50.000,00	9.054,35	50.000,00	9.054,35
E.9.01.03.02.000	Ritenute previdenziali e assistenziali su redditi da lavoro autonomo per conto terzi	2.000,00	0,00	2.000,00	0,00
E.9.01.03.99.000	Altre ritenute al personale con contratto di lavoro autonomo per conto di terzi	2.000,00	0,00	2.000,00	0,00
E.9.01.04.00.000	Finanziamento della gestione sanitaria dalla gestione ordinaria della Regione	0,00	0,00	0,00	0,00
E.9.01.04.01.000	Finanziamento regionale aggiuntivo sanità - per equilibri di sistema	0,00	0,00	0,00	0,00
E.9.01.04.02.000	Finanziamento regionale aggiuntivo sanità - quota manovra per equilibri di sistema	0,00	0,00	0,00	0,00
E.9.01.04.99.000	Finanziamento regionale aggiuntivo sanità n.a.c.	0,00	0,00	0,00	0,00
E.9.01.99.00.000	Altre entrate per partite di giro	2.000,00	1.100,00	1.350,00	1.350,00

Allegato I) - Previsioni e risultati secondo il piano dei conti

CODIFICA DEL PIANO DEI CONTI	DENOMINAZIONE VOCE del PIANO DEI CONTI	COMPETENZA		CASSA	
		PREVISIONI	RISULTATI	PREVISIONI	RISULTATI
E.9.01.99.01.000	Entrate a seguito di spese non andate a buon fine	0,00	0,00	0,00	0,00
E.9.01.99.02.000	Anticipazioni sanità della tesoreria statale	0,00	0,00	0,00	0,00
E.9.01.99.03.000	Rimborso di fondi economali e carte aziendali	2.000,00	1.100,00	1.350,00	1.350,00
E.9.01.99.04.000	Reintegro disponibilità dal conto sanità al conto non sanità della Regione	0,00	0,00	0,00	0,00
E.9.01.99.05.000	Reintegro disponibilità dal conto non sanità al conto sanità della Regione	0,00	0,00	0,00	0,00
E.9.01.99.06.000	Entrate derivanti dalla gestione degli incassi vincolati degli enti locali	0,00	0,00	0,00	0,00
E.9.01.99.99.000	Altre entrate per partite di giro diverse	0,00	0,00	0,00	0,00
E.9.02.00.00.000	Entrate per conto terzi	110.000,00	55.235,66	105.832,62	55.612,87
E.9.02.01.00.000	Rimborsi per acquisto di beni e servizi per conto terzi	0,00	0,00	0,00	0,00
E.9.02.01.01.000	Rimborso per acquisti di beni per conto di terzi	0,00	0,00	0,00	0,00
E.9.02.01.02.000	Rimborso per acquisto di servizi per conto di terzi	0,00	0,00	0,00	0,00
E.9.02.02.00.000	Trasferimenti da Amministrazioni pubbliche per operazioni conto terzi	0,00	0,00	0,00	0,00
E.9.02.02.01.000	Trasferimenti da Amministrazioni Centrali per operazioni conto terzi	0,00	0,00	0,00	0,00
E.9.02.02.02.000	Trasferimenti da Amministrazioni Locali per operazioni conto terzi	0,00	0,00	0,00	0,00
E.9.02.02.03.000	Trasferimenti da Enti di Previdenza per operazioni conto terzi	0,00	0,00	0,00	0,00
E.9.02.03.00.000	Trasferimenti da altri settori per operazioni conto terzi	0,00	0,00	0,00	0,00
E.9.02.03.01.000	Trasferimenti da Famiglie per operazioni conto terzi	0,00	0,00	0,00	0,00
E.9.02.03.02.000	Trasferimenti da Imprese per operazioni conto terzi	0,00	0,00	0,00	0,00
E.9.02.03.03.000	Trasferimenti da Istituzioni Sociali Private per operazioni conto terzi	0,00	0,00	0,00	0,00
E.9.02.03.04.000	Trasferimenti dall'Unione Europea e dal Resto del Mondo per operazioni conto terzi	0,00	0,00	0,00	0,00
E.9.02.04.00.000	Depositi di/presso terzi	30.000,00	7.628,88	30.000,00	7.628,88
E.9.02.04.01.000	Costituzione di depositi cauzionali o contrattuali di terzi	30.000,00	7.628,88	30.000,00	7.628,88
E.9.02.04.02.000	Restituzione di depositi cauzionali o contrattuali presso terzi	0,00	0,00	0,00	0,00
E.9.02.05.00.000	Riscossione imposte e tributi per conto terzi	60.000,00	47.606,78	55.832,62	47.983,99
E.9.02.05.01.000	Riscossione di imposte di natura corrente per conto di terzi	60.000,00	47.606,78	55.832,62	47.983,99
E.9.02.05.02.000	Riscossione di imposte in conto capitale per conto di terzi	0,00	0,00	0,00	0,00
E.9.02.99.00.000	Altre entrate per conto terzi	20.000,00	0,00	20.000,00	0,00

Allegato I) - Previsioni e risultati secondo il piano dei conti

CODIFICA DEL PIANO DEI CONTI	DENOMINAZIONE VOCE del PIANO DEI CONTI	COMPETENZA		CASSA	
		PREVISIONI	RISULTATI	PREVISIONI	RISULTATI
E.9.02.99.99.000	Altre entrate per conto terzi	20.000,00	0,00	20.000,00	0,00

CODIFICA DEL PIANO DEI CONTI	DENOMINAZIONE VOCE del PIANO DEI CONTI	COMPETENZA		CASSA	
		PREVISIONI	RISULTATI	PREVISIONI	RISULTATI
	SPESE	7.132.214,25	5.329.498,00	7.815.050,15	5.123.864,80
U.1.00.00.00.000	Spese correnti	4.531.914,45	4.078.819,46	5.008.071,91	4.062.112,05
U.1.01.00.00.000	Redditi da lavoro dipendente	840.547,98	809.864,23	860.984,94	784.014,75
U.1.01.01.00.000	Retribuzioni lorde	649.871,12	625.636,89	659.933,06	623.608,34
U.1.01.01.01.000	Retribuzioni in denaro	649.871,12	625.636,89	659.933,06	623.608,34
U.1.01.01.02.000	Altre spese per il personale	0,00	0,00	0,00	0,00
U.1.01.02.00.000	Contributi sociali a carico dell'ente	190.676,86	184.227,34	201.051,88	160.406,41
U.1.01.02.01.000	Contributi sociali effettivi a carico dell'ente	183.056,86	172.883,32	189.431,88	149.062,39
U.1.01.02.02.000	Altri contributi sociali	7.620,00	11.344,02	11.620,00	11.344,02
U.1.02.00.00.000	Imposte e tasse a carico dell'ente	74.921,24	63.843,29	85.229,43	63.245,94
U.1.02.01.00.000	Imposte, tasse e proventi assimilati a carico dell'ente	74.921,24	63.843,29	85.229,43	63.245,94
U.1.02.01.01.000	Imposta regionale sulle attività produttive (IRAP)	59.101,24	55.526,04	69.179,43	55.704,69
U.1.02.01.02.000	Imposta di registro e di bollo	8.170,00	3.643,94	8.370,00	3.468,50
U.1.02.01.03.000	Imposta comunale sulla pubblicità e diritto sulle pubbliche affissioni	0,00	0,00	0,00	0,00
U.1.02.01.04.000	Tributo speciale per il deposito in discarica dei rifiuti solidi	0,00	0,00	0,00	0,00
U.1.02.01.05.000	Tributo funzione tutela e protezione ambiente	0,00	0,00	0,00	0,00
U.1.02.01.06.000	Tassa e/o tariffa smaltimento rifiuti solidi urbani	3.160,00	2.999,00	3.160,00	2.999,00
U.1.02.01.07.000	Tassa e/o canone occupazione spazi e aree pubbliche	0,00	0,00	0,00	0,00
U.1.02.01.08.000	Tassa sulle emissioni di anidride solforosa	0,00	0,00	0,00	0,00
U.1.02.01.09.000	Tassa di circolazione dei veicoli a motore (tassa automobilistica)	600,00	422,91	600,00	422,91
U.1.02.01.10.000	Imposta sul reddito delle persone giuridiche (ex IRPEG)	200,00	90,56	200,00	0,00
U.1.02.01.11.000	Imposta comunale sugli immobili (ICI)	0,00	0,00	0,00	0,00
U.1.02.01.12.000	Imposta Municipale Propria	0,00	0,00	0,00	0,00
U.1.02.01.13.000	Imposta sulle plusvalenze da cessione di attività finanziarie	0,00	0,00	0,00	0,00
U.1.02.01.14.000	Tributi sulle successioni e donazioni	0,00	0,00	0,00	0,00
U.1.02.01.99.000	Imposte, tasse e proventi assimilati a carico dell'ente n.a.c.	3.690,00	1.160,84	3.720,00	650,84

Allegato I) - Previsioni e risultati secondo il piano dei conti

CODIFICA DEL PIANO DEI CONTI	DENOMINAZIONE VOCE del PIANO DEI CONTI	COMPETENZA		CASSA	
		PREVISIONI	RISULTATI	PREVISIONI	RISULTATI
U.1.03.00.00.000	Acquisto di beni e servizi	2.504.994,00	2.353.971,25	3.008.304,38	2.439.172,30
U.1.03.01.00.000	Acquisto di beni	65.606,00	53.792,54	78.823,13	54.769,48
U.1.03.01.01.000	Giornali, riviste e pubblicazioni	8.700,00	7.964,14	11.814,17	9.473,18
U.1.03.01.02.000	Altri beni di consumo	52.806,00	44.364,32	62.908,96	44.304,97
U.1.03.01.03.000	Flora e Fauna	4.100,00	1.464,08	4.100,00	991,33
U.1.03.01.04.000	Armi e materiale per usi militari, ordine pubblico, sicurezza	0,00	0,00	0,00	0,00
U.1.03.01.05.000	Medicinali e altri beni di consumo sanitario	0,00	0,00	0,00	0,00
U.1.03.02.00.000	Acquisto di servizi	2.439.388,00	2.300.178,71	2.929.481,25	2.384.402,82
U.1.03.02.01.000	Organi e incarichi istituzionali dell'amministrazione	49.250,00	47.012,87	49.942,77	46.949,19
U.1.03.02.02.000	Organizzazione eventi, pubblicità e servizi per trasferta	26.430,00	23.816,86	27.406,00	17.181,36
U.1.03.02.03.000	Aggi di riscossione	63.740,00	46.476,59	101.608,40	47.687,92
U.1.03.02.04.000	Acquisto di servizi per formazione e addestramento del personale dell'ente	195,00	682,00	1.561,00	580,00
U.1.03.02.05.000	Utenze e canoni	310.260,00	287.761,19	391.280,29	288.805,56
U.1.03.02.06.000	Canoni per Progetti in Partenariato Pubblico-Privato	0,00	0,00	0,00	0,00
U.1.03.02.07.000	Utilizzo di beni di terzi	67.081,00	70.695,14	83.882,31	61.815,45
U.1.03.02.08.000	Leasing operativo	0,00	0,00	0,00	0,00
U.1.03.02.09.000	Manutenzione ordinaria e riparazioni	194.360,00	182.476,80	236.723,33	185.852,84
U.1.03.02.10.000	Consulenze	0,00	0,00	0,00	0,00
U.1.03.02.11.000	Prestazioni professionali e specialistiche	68.820,00	49.285,00	85.343,48	32.023,06
U.1.03.02.12.000	Lavoro flessibile, quota LSU e acquisto di servizi da agenzie di lavoro interinale	0,00	0,00	0,00	0,00
U.1.03.02.13.000	Servizi ausiliari per il funzionamento dell'ente	36.360,00	30.818,10	37.686,63	27.053,71
U.1.03.02.14.000	Servizi di ristorazione	5.000,00	3.787,79	8.073,00	6.425,59
U.1.03.02.15.000	Contratti di servizio pubblico	1.423.082,00	1.435.752,59	1.759.376,70	1.550.661,55
U.1.03.02.16.000	Servizi amministrativi	67.220,00	64.366,21	80.215,85	65.378,78
U.1.03.02.17.000	Servizi finanziari	2.700,00	1.901,02	2.892,92	1.276,96
U.1.03.02.18.000	Servizi sanitari	500,00	0,00	500,00	0,00
U.1.03.02.19.000	Servizi informatici e di telecomunicazioni	24.500,00	24.225,11	24.871,73	20.490,61

Allegato I) - Previsioni e risultati secondo il piano dei conti

CODIFICA DEL PIANO DEI CONTI	DENOMINAZIONE VOCE del PIANO DEI CONTI	COMPETENZA		CASSA	
		PREVISIONI	RISULTATI	PREVISIONI	RISULTATI
U.1.03.02.99.000	Altri servizi	99.890,00	31.121,44	38.116,84	32.220,24
U.1.04.00.00.000	Trasferimenti correnti	648.400,00	638.205,36	739.322,79	603.026,29
U.1.04.01.00.000	Trasferimenti correnti a Amministrazioni Pubbliche	388.200,00	384.554,09	426.627,68	366.542,43
U.1.04.01.01.000	Trasferimenti correnti a Amministrazioni Centrali	304.750,00	334.606,92	341.360,27	319.873,82
U.1.04.01.02.000	Trasferimenti correnti a Amministrazioni Locali	83.450,00	49.947,17	85.267,41	46.668,61
U.1.04.01.03.000	Trasferimenti correnti a Enti di Previdenza	0,00	0,00	0,00	0,00
U.1.04.01.04.000	Trasferimenti correnti a organismi interni e/o unità locali della amministrazione	0,00	0,00	0,00	0,00
U.1.04.02.00.000	Trasferimenti correnti a Famiglie	32.800,00	29.130,23	37.015,00	25.884,33
U.1.04.02.01.000	Interventi previdenziali	0,00	0,00	0,00	0,00
U.1.04.02.02.000	Interventi assistenziali	24.800,00	22.082,23	29.015,00	18.836,33
U.1.04.02.03.000	Borse di studio, dottorati di ricerca e contratti di formazione specialistica area medica	8.000,00	7.048,00	8.000,00	7.048,00
U.1.04.02.04.000	Trasferimenti correnti a famiglie per vincite	0,00	0,00	0,00	0,00
U.1.04.02.05.000	Altri trasferimenti a famiglie	0,00	0,00	0,00	0,00
U.1.04.03.00.000	Trasferimenti correnti a Imprese	23.500,00	21.716,35	30.661,42	2.330,00
U.1.04.03.01.000	Trasferimenti correnti a imprese controllate	0,00	0,00	0,00	0,00
U.1.04.03.02.000	Trasferimenti correnti a altre imprese partecipate	0,00	0,00	0,00	0,00
U.1.04.03.99.000	Trasferimenti correnti a altre imprese	23.500,00	21.716,35	30.661,42	2.330,00
U.1.04.04.00.000	Trasferimenti correnti a Istituzioni Sociali Private	203.900,00	202.804,69	245.018,69	208.269,53
U.1.04.04.01.000	Trasferimenti correnti a Istituzioni Sociali Private	203.900,00	202.804,69	245.018,69	208.269,53
U.1.04.05.00.000	Trasferimenti correnti versati all'Unione Europea e al Resto del Mondo	0,00	0,00	0,00	0,00
U.1.04.05.01.000	Trasferimenti correnti alla UE - quota Risorse Proprie Tradizionali	0,00	0,00	0,00	0,00
U.1.04.05.02.000	Trasferimenti correnti alla UE - quota Risorse IVA	0,00	0,00	0,00	0,00
U.1.04.05.03.000	Trasferimenti correnti alla UE - quota Risorse RNL	0,00	0,00	0,00	0,00
U.1.04.05.04.000	Trasferimenti correnti al Resto del Mondo	0,00	0,00	0,00	0,00
U.1.04.05.99.000	Altri Trasferimenti correnti alla UE	0,00	0,00	0,00	0,00
U.1.05.00.00.000	Trasferimenti di tributi	0,00	0,00	0,00	0,00
U.1.05.01.00.000	Trasferimenti di tributi a titolo di devoluzioni	0,00	0,00	0,00	0,00

Allegato I) - Previsioni e risultati secondo il piano dei conti

CODIFICA DEL PIANO DEI CONTI	DENOMINAZIONE VOCE del PIANO DEI CONTI	COMPETENZA		CASSA	
		PREVISIONI	RISULTATI	PREVISIONI	RISULTATI
U.1.05.01.01.000	Imposta sul valore aggiunto (IVA) sugli scambi interni	0,00	0,00	0,00	0,00
U.1.05.01.02.000	Imposta sul valore aggiunto (IVA) sulle importazioni	0,00	0,00	0,00	0,00
U.1.05.01.03.000	Accisa sull'energia elettrica	0,00	0,00	0,00	0,00
U.1.05.01.04.000	Accisa sui prodotti energetici	0,00	0,00	0,00	0,00
U.1.05.01.05.000	Imposta di registro	0,00	0,00	0,00	0,00
U.1.05.01.06.000	Imposta di bollo	0,00	0,00	0,00	0,00
U.1.05.01.07.000	Imposta ipotecaria	0,00	0,00	0,00	0,00
U.1.05.01.08.000	Accisa sull'alcool e le bevande alcoliche	0,00	0,00	0,00	0,00
U.1.05.01.09.000	Accisa sui tabacchi	0,00	0,00	0,00	0,00
U.1.05.01.10.000	Imposta di consumo su oli lubrificanti e bitumi di petrolio	0,00	0,00	0,00	0,00
U.1.05.01.11.000	Imposta unica sui concorsi pronostici e sulle scommesse	0,00	0,00	0,00	0,00
U.1.05.01.12.000	Proventi da lotto, lotterie e altri giochi	0,00	0,00	0,00	0,00
U.1.05.01.13.000	Addizionale regionale sui canoni per le utenze di acque pubbliche	0,00	0,00	0,00	0,00
U.1.05.01.14.000	Altre imposte sostitutive n.a.c.	0,00	0,00	0,00	0,00
U.1.05.01.15.000	Ritenute sugli interessi e su altri redditi da capitale	0,00	0,00	0,00	0,00
U.1.05.01.16.000	Ritenute e imposte sostitutive sugli utili distribuiti dalle società di capitali	0,00	0,00	0,00	0,00
U.1.05.01.17.000	Altre ritenute n.a.c.	0,00	0,00	0,00	0,00
U.1.05.01.18.000	Imposte sul reddito delle persone fisiche	0,00	0,00	0,00	0,00
U.1.05.01.19.000	Imposte sul reddito delle società (ex IRPEG)	0,00	0,00	0,00	0,00
U.1.05.01.20.000	Imposta sulle plusvalenze da cessione di attività finanziarie	0,00	0,00	0,00	0,00
U.1.05.01.21.000	Imposte su assicurazione vita	0,00	0,00	0,00	0,00
U.1.05.01.99.000	Altri tributi trasferiti a titolo di devoluzioni	0,00	0,00	0,00	0,00
U.1.05.02.00.000	Compartecipazioni di tributi a Amministrazioni Locali non destinate al finanziamento della spesa sanitaria	0,00	0,00	0,00	0,00
U.1.05.02.01.000	Compartecipazione IVA a Regioni - non Sanità	0,00	0,00	0,00	0,00
U.1.05.02.02.000	Compartecipazione al bollo auto a Province	0,00	0,00	0,00	0,00
U.1.05.02.03.000	Compartecipazione IVA a Comuni	0,00	0,00	0,00	0,00

Allegato I) - Previsioni e risultati secondo il piano dei conti

CODIFICA DEL PIANO DEI CONTI	DENOMINAZIONE VOCE del PIANO DEI CONTI	COMPETENZA		CASSA	
		PREVISIONI	RISULTATI	PREVISIONI	RISULTATI
U.1.05.02.04.000	Compartecipazione IRPEF ai Comuni	0,00	0,00	0,00	0,00
U.1.05.02.05.000	Tributo provinciale deposito in discarica dei rifiuti solidi	0,00	0,00	0,00	0,00
U.1.05.02.97.000	Altre compartecipazioni di imposte a Regioni non destinati al finanziamento della spesa sanitaria	0,00	0,00	0,00	0,00
U.1.05.02.98.000	Altre compartecipazioni alle Province	0,00	0,00	0,00	0,00
U.1.05.02.99.000	Altre compartecipazioni a Comuni	0,00	0,00	0,00	0,00
U.1.05.03.00.000	Trasferimenti di tributi a Amministrazioni Locali per finanziamento spesa sanitaria	0,00	0,00	0,00	0,00
U.1.05.03.01.000	Compartecipazione IVA - Sanità	0,00	0,00	0,00	0,00
U.1.05.03.99.000	Altre compartecipazioni a titolo di finanziamento della spesa sanitaria	0,00	0,00	0,00	0,00
U.1.06.00.00.000	Fondi perequativi	0,00	0,00	0,00	0,00
U.1.06.01.00.000	Fondi perequativi	0,00	0,00	0,00	0,00
U.1.06.01.01.000	Trasferimenti ad Amministrazioni Locali - Fondi perequativi	0,00	0,00	0,00	0,00
U.1.07.00.00.000	Interessi passivi	112.400,00	111.608,85	112.471,84	111.678,94
U.1.07.01.00.000	Interessi passivi su titoli obbligazionari a breve termine	0,00	0,00	0,00	0,00
U.1.07.01.01.000	Interessi passivi su titoli obbligazionari a breve termine in valuta domestica	0,00	0,00	0,00	0,00
U.1.07.01.02.000	Interessi passivi su titoli obbligazionari a breve termine in valuta estera	0,00	0,00	0,00	0,00
U.1.07.02.00.000	Interessi passivi su titoli obbligazionari a medio-lungo termine	0,00	0,00	0,00	0,00
U.1.07.02.01.000	Interessi passivi su titoli obbligazionari a medio-lungo termine in valuta domestica	0,00	0,00	0,00	0,00
U.1.07.02.02.000	Interessi passivi su titoli obbligazionari a medio-lungo termine in valuta estera	0,00	0,00	0,00	0,00
U.1.07.03.00.000	Interessi passivi su buoni postali	0,00	0,00	0,00	0,00
U.1.07.03.01.000	Interessi passivi su buoni postali	0,00	0,00	0,00	0,00
U.1.07.04.00.000	Interessi su finanziamenti a breve termine	0,00	0,00	0,00	0,00
U.1.07.04.01.000	Interessi passivi a Amministrazioni Centrali su finanziamenti a breve termine	0,00	0,00	0,00	0,00
U.1.07.04.02.000	Interessi passivi a Amministrazioni Locali su finanziamenti a breve termine	0,00	0,00	0,00	0,00
U.1.07.04.03.000	Interessi passivi a Enti previdenziali su finanziamenti a breve termine	0,00	0,00	0,00	0,00
U.1.07.04.04.000	Interessi passivi a Imprese su finanziamenti a breve termine	0,00	0,00	0,00	0,00
U.1.07.04.05.000	Interessi passivi su finanziamenti a breve termine ad altri soggetti	0,00	0,00	0,00	0,00
U.1.07.05.00.000	Interessi su Mutui e altri finanziamenti a medio lungo termine	112.200,00	111.608,85	112.270,09	111.678,94

Allegato I) - Previsioni e risultati secondo il piano dei conti

CODIFICA DEL PIANO DEI CONTI	DENOMINAZIONE VOCE del PIANO DEI CONTI	COMPETENZA		CASSA	
		PREVISIONI	RISULTATI	PREVISIONI	RISULTATI
U.1.07.05.01.000	Interessi passivi ad Amministrazioni Centrali su mutui e altri finanziamenti a medio lungo termine	0,00	0,00	0,00	0,00
U.1.07.05.02.000	Interessi passivi a Amministrazioni Locali su mutui e altri finanziamenti a medio lungo termine	10.100,00	9.870,23	10.100,00	9.870,23
U.1.07.05.03.000	Interessi passivi a Enti previdenziali su mutui e altri finanziamenti a medio lungo termine	0,00	0,00	0,00	0,00
U.1.07.05.04.000	Interessi passivi su finanziamenti a medio lungo termine a Imprese	102.100,00	101.738,62	102.170,09	101.808,71
U.1.07.05.05.000	Interessi passivi su mutui e altri finanziamenti a medio lungo termine ad altri soggetti	0,00	0,00	0,00	0,00
U.1.07.05.06.000	Interessi passivi per Attualizzazione Contributi Pluriennali	0,00	0,00	0,00	0,00
U.1.07.06.00.000	Altri interessi passivi	200,00	0,00	201,75	0,00
U.1.07.06.01.000	Interessi su derivati	0,00	0,00	0,00	0,00
U.1.07.06.02.000	Interessi di mora	0,00	0,00	0,00	0,00
U.1.07.06.03.000	Interessi su conti della tesoreria dello Stato o di altre Amministrazioni pubbliche	0,00	0,00	0,00	0,00
U.1.07.06.04.000	Interessi passivi su anticipazioni di tesoreria degli istituti tesorerieri/cassieri	200,00	0,00	201,75	0,00
U.1.07.06.05.000	Interessi passivi su operazioni di leasing finanziario	0,00	0,00	0,00	0,00
U.1.07.06.06.000	Interessi passivi per operazioni di cartolarizzazione	0,00	0,00	0,00	0,00
U.1.07.06.99.000	Altri interessi passivi diversi	0,00	0,00	0,00	0,00
U.1.08.00.00.000	Altre spese per redditi da capitale	0,00	0,00	0,00	0,00
U.1.08.01.00.000	Utili e avanzi distribuiti in uscita	0,00	0,00	0,00	0,00
U.1.08.01.01.000	Utili e avanzi distribuiti a imprese controllate	0,00	0,00	0,00	0,00
U.1.08.01.02.000	Utili e avanzi distribuiti a altre imprese partecipate	0,00	0,00	0,00	0,00
U.1.08.01.99.000	Utili e avanzi distribuiti a altri soggetti	0,00	0,00	0,00	0,00
U.1.08.02.00.000	Diritti reali di godimento e servitù onerose	0,00	0,00	0,00	0,00
U.1.08.02.01.000	Diritti reali di godimento e servitù onerose	0,00	0,00	0,00	0,00
U.1.08.99.00.000	Altre spese per redditi da capitale n.a.c.	0,00	0,00	0,00	0,00
U.1.08.99.01.000	Oneri finanziari derivanti dalla estinzione anticipata di prestiti	0,00	0,00	0,00	0,00
U.1.08.99.99.000	Altre spese per redditi da capitale n.a.c.	0,00	0,00	0,00	0,00
U.1.09.00.00.000	Rimborsi e poste correttive delle entrate	41.950,00	37.888,16	58.710,30	15.665,51
U.1.09.01.00.000	Rimborsi per spese di personale (comando, distacco, fuori ruolo, convenzioni, ecc.)	1.000,00	801,40	7.900,00	770,45
U.1.09.01.01.000	Rimborsi per spese di personale (comando, distacco, fuori ruolo, convenzioni, ecc.)	1.000,00	801,40	7.900,00	770,45

Allegato I) - Previsioni e risultati secondo il piano dei conti

CODIFICA DEL PIANO DEI CONTI	DENOMINAZIONE VOCE del PIANO DEI CONTI	COMPETENZA		CASSA	
		PREVISIONI	RISULTATI	PREVISIONI	RISULTATI
U.1.09.02.00.000	Rimborsi di imposte in uscita	34.000,00	30.280,40	42.916,54	12.457,04
U.1.09.02.01.000	Rimborsi di imposte e tasse di natura corrente	34.000,00	30.280,40	42.916,54	12.457,04
U.1.09.02.02.000	Rimborsi di imposte in conto capitale in uscita	0,00	0,00	0,00	0,00
U.1.09.03.00.000	Rimborsi di trasferimenti all'Unione Europea	0,00	0,00	0,00	0,00
U.1.09.03.01.000	Rimborsi di trasferimenti all'Unione Europea	0,00	0,00	0,00	0,00
U.1.09.99.00.000	Altri Rimborsi di parte corrente di somme non dovute o incassate in eccesso	6.950,00	6.806,36	7.893,76	2.438,02
U.1.09.99.01.000	Rimborsi di parte corrente ad Amministrazioni Centrali di somme non dovute o incassate in eccesso	0,00	0,00	0,00	0,00
U.1.09.99.02.000	Rimborsi di parte corrente ad Amministrazioni Locali di somme non dovute o incassate in eccesso	4.400,00	4.390,30	4.400,00	0,00
U.1.09.99.03.000	Rimborsi di parte corrente a Enti Previdenziali di somme non dovute o incassate in eccesso	0,00	0,00	0,00	0,00
U.1.09.99.04.000	Rimborsi di parte corrente a Famiglie di somme non dovute o incassate in eccesso	2.550,00	2.416,06	3.493,76	2.438,02
U.1.09.99.05.000	Rimborsi di parte corrente a Imprese di somme non dovute o incassate in eccesso	0,00	0,00	0,00	0,00
U.1.09.99.06.000	Rimborsi di parte corrente a Istituzioni Sociali Private di somme non dovute o incassate in eccesso	0,00	0,00	0,00	0,00
U.1.10.00.00.000	Altre spese correnti	308.701,23	63.438,32	143.048,23	45.308,32
U.1.10.01.00.000	Fondi di riserva e altri accantonamenti	146.438,23	0,00	49.348,23	0,00
U.1.10.01.01.000	Fondo di riserva	17.438,23	0,00	44.348,23	0,00
U.1.10.01.02.000	Fondo speciali	0,00	0,00	0,00	0,00
U.1.10.01.03.000	Fondo crediti di dubbia e difficile esazione di parte corrente	124.000,00	0,00	0,00	0,00
U.1.10.01.04.000	Fondo rinnovi contrattuali	5.000,00	0,00	5.000,00	0,00
U.1.10.01.99.000	Altri fondi e accantonamenti	0,00	0,00	0,00	0,00
U.1.10.02.00.000	Fondo pluriennale vincolato	68.063,00	0,00	0,00	0,00
U.1.10.02.01.000	Fondo pluriennale vincolato	68.063,00	0,00	0,00	0,00
U.1.10.03.00.000	Versamenti IVA a debito	32.000,00	10.839,00	32.000,00	0,00
U.1.10.03.01.000	Versamenti IVA a debito per le gestioni commerciali	32.000,00	10.839,00	32.000,00	0,00
U.1.10.04.00.000	Premi di assicurazione	60.700,00	51.623,32	60.700,00	45.308,32
U.1.10.04.01.000	Premi di assicurazione contro i danni	60.700,00	51.623,32	60.700,00	45.308,32
U.1.10.04.99.000	Altri premi di assicurazione n.a.c.	0,00	0,00	0,00	0,00

Allegato I) - Previsioni e risultati secondo il piano dei conti

CODIFICA DEL PIANO DEI CONTI	DENOMINAZIONE VOCE del PIANO DEI CONTI	COMPETENZA		CASSA	
		PREVISIONI	RISULTATI	PREVISIONI	RISULTATI
U.1.10.05.00.000	Spese dovute a sanzioni, risarcimenti e indennizzi	500,00	0,00	0,00	0,00
U.1.10.05.01.000	Spese dovute a sanzioni	0,00	0,00	0,00	0,00
U.1.10.05.02.000	Spese per risarcimento danni	500,00	0,00	0,00	0,00
U.1.10.05.03.000	Spese per indennizzi	0,00	0,00	0,00	0,00
U.1.10.05.04.000	Oneri da contenzioso	0,00	0,00	0,00	0,00
U.1.10.05.99.000	Altre spese dovute per irregolarità e illeciti n.a.c.	0,00	0,00	0,00	0,00
U.1.10.99.00.000	Altre spese correnti n.a.c.	1.000,00	976,00	1.000,00	0,00
U.1.10.99.99.000	Altre spese correnti n.a.c.	1.000,00	976,00	1.000,00	0,00
U.2.00.00.00.000	Spese in conto capitale	778.799,80	349.367,74	808.178,71	217.120,28
U.2.01.00.00.000	Tributi in conto capitale a carico dell'ente	0,00	0,00	0,00	0,00
U.2.01.01.00.000	Tributi in conto capitale a carico dell'ente	0,00	0,00	0,00	0,00
U.2.01.01.01.000	Tributi in conto capitale a carico dell'ente	0,00	0,00	0,00	0,00
U.2.01.99.00.000	Altri tributi in conto capitale	0,00	0,00	0,00	0,00
U.2.01.99.01.000	Altri tributi in conto capitale n.a.c.	0,00	0,00	0,00	0,00
U.2.02.00.00.000	Investimenti fissi lordi e acquisto di terreni	667.665,61	338.486,16	796.278,71	215.720,28
U.2.02.01.00.000	Beni materiali	615.187,59	314.886,68	696.020,51	200.590,04
U.2.02.01.01.000	Mezzi di trasporto ad uso civile, di sicurezza e ordine pubblico	0,00	0,00	190,32	190,32
U.2.02.01.02.000	Mezzi di trasporto ad uso militare	0,00	0,00	0,00	0,00
U.2.02.01.03.000	Mobili e arredi	6.000,00	0,00	6.000,00	0,00
U.2.02.01.04.000	Impianti e macchinari	0,00	0,00	0,00	0,00
U.2.02.01.05.000	Attrezzature scientifiche e sanitarie	0,00	0,00	0,00	0,00
U.2.02.01.06.000	Macchine per ufficio	0,00	0,00	0,00	0,00
U.2.02.01.07.000	Hardware	16.500,00	16.258,94	17.440,86	1.057,74
U.2.02.01.08.000	Armi	0,00	0,00	0,00	0,00
U.2.02.01.09.000	Beni immobili	370.292,66	197.920,21	414.298,84	97.533,41
U.2.02.01.10.000	Beni immobili di valore culturale, storico ed artistico	182.394,93	82.764,93	218.090,49	83.865,97
U.2.02.01.11.000	Oggetti di valore	0,00	0,00	0,00	0,00

Allegato I) - Previsioni e risultati secondo il piano dei conti

CODIFICA DEL PIANO DEI CONTI	DENOMINAZIONE VOCE del PIANO DEI CONTI	COMPETENZA		CASSA	
		PREVISIONI	RISULTATI	PREVISIONI	RISULTATI
U.2.02.01.99.000	Altri beni materiali	40.000,00	17.942,60	40.000,00	17.942,60
U.2.02.02.00.000	Terreni e beni materiali non prodotti	0,00	0,00	0,00	0,00
U.2.02.02.01.000	Terreni	0,00	0,00	0,00	0,00
U.2.02.02.02.000	Patrimonio naturale non prodotto	0,00	0,00	0,00	0,00
U.2.02.03.00.000	Beni immateriali	52.478,02	23.599,48	100.258,20	15.130,24
U.2.02.03.01.000	Avviamento	0,00	0,00	0,00	0,00
U.2.02.03.02.000	Software	18.841,00	8.777,70	25.258,20	7.423,50
U.2.02.03.03.000	Brevetti	0,00	0,00	0,00	0,00
U.2.02.03.04.000	Opere dell'ingegno e Diritti d'autore	0,00	0,00	0,00	0,00
U.2.02.03.05.000	Incarichi professionali per la realizzazione di investimenti	33.637,02	14.821,78	75.000,00	7.706,74
U.2.02.03.06.000	Manutenzione straordinaria su beni di terzi	0,00	0,00	0,00	0,00
U.2.02.03.99.000	Spese di investimento per beni immateriali n.a.c.	0,00	0,00	0,00	0,00
U.2.02.04.00.000	Beni materiali acquisiti mediante operazioni di leasing finanziario	0,00	0,00	0,00	0,00
U.2.02.04.01.000	Mezzi di trasporto ad uso civile, di sicurezza e ordine pubblico acquisiti mediante operazioni di leasing finanziario	0,00	0,00	0,00	0,00
U.2.02.04.02.000	Mezzi di trasporto ad uso militare acquisiti mediante operazioni di leasing finanziario	0,00	0,00	0,00	0,00
U.2.02.04.03.000	Mobili e arredi acquisiti mediante operazioni di leasing finanziario	0,00	0,00	0,00	0,00
U.2.02.04.04.000	Impianti e macchinari acquisiti mediante operazioni di leasing finanziario	0,00	0,00	0,00	0,00
U.2.02.04.05.000	Attrezzature scientifiche e sanitarie acquisite mediante operazioni di leasing finanziario	0,00	0,00	0,00	0,00
U.2.02.04.06.000	Macchine per ufficio acquisite mediante operazioni di leasing finanziario	0,00	0,00	0,00	0,00
U.2.02.04.07.000	Hardware acquisito mediante operazioni di leasing finanziario	0,00	0,00	0,00	0,00
U.2.02.04.08.000	Armi acquisite mediante operazioni di leasing finanziario	0,00	0,00	0,00	0,00
U.2.02.04.09.000	Beni immobili acquisiti mediante operazioni di leasing finanziario	0,00	0,00	0,00	0,00
U.2.02.04.10.000	Oggetti di valore acquisiti mediante operazioni di leasing finanziario	0,00	0,00	0,00	0,00
U.2.02.04.99.000	Altri beni materiali acquisiti mediante operazioni di leasing finanziario	0,00	0,00	0,00	0,00
U.2.02.05.00.000	Terreni e beni materiali non prodotti acquisiti mediante operazioni di leasing finanziario	0,00	0,00	0,00	0,00
U.2.02.05.01.000	Terreni acquisiti mediante operazioni di leasing finanziario	0,00	0,00	0,00	0,00

Allegato I) - Previsioni e risultati secondo il piano dei conti

CODIFICA DEL PIANO DEI CONTI	DENOMINAZIONE VOCE del PIANO DEI CONTI	COMPETENZA		CASSA	
		PREVISIONI	RISULTATI	PREVISIONI	RISULTATI
U.2.02.06.00.000	Beni immateriali acquisiti mediante operazioni di leasing finanziario	0,00	0,00	0,00	0,00
U.2.02.06.01.000	Software acquisito mediante operazioni di leasing finanziario	0,00	0,00	0,00	0,00
U.2.02.06.02.000	Brevetti acquisiti mediante operazioni di leasing finanziario	0,00	0,00	0,00	0,00
U.2.02.06.03.000	Opere dell'ingegno e Diritti d'autore acquisiti mediante operazioni di leasing finanziario	0,00	0,00	0,00	0,00
U.2.02.06.99.000	Beni immateriali n.a.c. acquisiti mediante operazioni di leasing finanziario	0,00	0,00	0,00	0,00
U.2.03.00.00.000	Contributi agli investimenti	4.900,00	4.881,58	4.900,00	1.400,00
U.2.03.01.00.000	Contributi agli investimenti a Amministrazioni pubbliche	3.500,00	3.481,58	3.500,00	0,00
U.2.03.01.01.000	Contributi agli investimenti a Amministrazioni Centrali	0,00	0,00	0,00	0,00
U.2.03.01.02.000	Contributi agli investimenti a Amministrazioni Locali	3.500,00	3.481,58	3.500,00	0,00
U.2.03.01.03.000	Contributi agli investimenti a Enti di Previdenza	0,00	0,00	0,00	0,00
U.2.03.01.04.000	Contributi agli investimenti interni a organismi interni e/o unità locali della amministrazione	0,00	0,00	0,00	0,00
U.2.03.02.00.000	Contributi agli investimenti a Famiglie	0,00	0,00	0,00	0,00
U.2.03.02.01.000	Contributi agli investimenti a Famiglie	0,00	0,00	0,00	0,00
U.2.03.03.00.000	Contributi agli investimenti a Imprese	0,00	0,00	0,00	0,00
U.2.03.03.01.000	Contributi agli investimenti a imprese controllate	0,00	0,00	0,00	0,00
U.2.03.03.02.000	Contributi agli investimenti a altre imprese partecipate	0,00	0,00	0,00	0,00
U.2.03.03.03.000	Contributi agli investimenti a altre Imprese	0,00	0,00	0,00	0,00
U.2.03.04.00.000	Contributi agli investimenti a Istituzioni Sociali Private	1.400,00	1.400,00	1.400,00	1.400,00
U.2.03.04.01.000	Contributi agli investimenti a Istituzioni Sociali Private	1.400,00	1.400,00	1.400,00	1.400,00
U.2.03.05.00.000	Contributi agli investimenti all'Unione Europea e al Resto del Mondo	0,00	0,00	0,00	0,00
U.2.03.05.01.000	Contributi agli investimenti all'Unione Europea	0,00	0,00	0,00	0,00
U.2.03.05.02.000	Contributi agli investimenti al Resto del Mondo	0,00	0,00	0,00	0,00
U.2.04.00.00.000	Altri trasferimenti in conto capitale	7.000,00	6.000,00	7.000,00	0,00
U.2.04.01.00.000	Altri trasferimenti in conto capitale per assunzione di debiti di amministrazioni pubbliche	0,00	0,00	0,00	0,00
U.2.04.01.01.000	Altri trasferimenti in conto capitale per assunzione di debiti di Amministrazioni Centrali	0,00	0,00	0,00	0,00
U.2.04.01.02.000	Altri trasferimenti in conto capitale per assunzione di debiti di Amministrazioni Locali	0,00	0,00	0,00	0,00
U.2.04.01.03.000	Altri trasferimenti in conto capitale per assunzione di debiti di Enti di Previdenza	0,00	0,00	0,00	0,00

Allegato I) - Previsioni e risultati secondo il piano dei conti

CODIFICA DEL PIANO DEI CONTI	DENOMINAZIONE VOCE del PIANO DEI CONTI	COMPETENZA		CASSA	
		PREVISIONI	RISULTATI	PREVISIONI	RISULTATI
U.2.04.01.04.000	Altri trasferimenti in conto capitale per assunzione di debiti di organismi interni e/o unità locali della amministrazione	0,00	0,00	0,00	0,00
U.2.04.02.00.000	Altri trasferimenti in conto capitale per assunzione di debiti di Famiglie	0,00	0,00	0,00	0,00
U.2.04.02.01.000	Altri trasferimenti in conto capitale per assunzione di debiti di Famiglie	0,00	0,00	0,00	0,00
U.2.04.03.00.000	Altri trasferimenti in conto capitale per assunzione di debiti di Imprese	0,00	0,00	0,00	0,00
U.2.04.03.01.000	Altri trasferimenti in conto capitale per assunzione di debiti di imprese controllate	0,00	0,00	0,00	0,00
U.2.04.03.02.000	Altri trasferimenti in conto capitale per assunzione di debiti di altre imprese partecipate	0,00	0,00	0,00	0,00
U.2.04.03.03.000	Altri trasferimenti in conto capitale per assunzione di debiti di altre Imprese	0,00	0,00	0,00	0,00
U.2.04.04.00.000	Altri trasferimenti in conto capitale per assunzione di debiti di Istituzioni Sociali Private	0,00	0,00	0,00	0,00
U.2.04.04.01.000	Altri trasferimenti in conto capitale per assunzione di debiti di Istituzioni Sociali Private	0,00	0,00	0,00	0,00
U.2.04.05.00.000	Altri trasferimenti in conto capitale per assunzione di debiti dell'Unione Europea e del Resto del Mondo	0,00	0,00	0,00	0,00
U.2.04.05.01.000	Altri trasferimenti in conto capitale per assunzione di debiti dell'Unione Europea	0,00	0,00	0,00	0,00
U.2.04.05.02.000	Altri trasferimenti in conto capitale per assunzione di debiti del Resto del Mondo	0,00	0,00	0,00	0,00
U.2.04.06.00.000	Altri trasferimenti in conto capitale per cancellazione di crediti verso amministrazioni pubbliche	0,00	0,00	0,00	0,00
U.2.04.06.01.000	Altri trasferimenti in conto capitale per cancellazione di crediti verso Amministrazioni Centrali	0,00	0,00	0,00	0,00
U.2.04.06.02.000	Altri trasferimenti in conto capitale per cancellazione di crediti verso Amministrazioni Locali	0,00	0,00	0,00	0,00
U.2.04.06.03.000	Altri trasferimenti in conto capitale per cancellazione di crediti verso Enti di Previdenza	0,00	0,00	0,00	0,00
U.2.04.06.04.000	Altri trasferimenti in conto capitale per cancellazione di crediti verso organismi interni e/o unità locali della amministrazione	0,00	0,00	0,00	0,00
U.2.04.07.00.000	Altri trasferimenti in conto capitale per cancellazione di crediti verso Famiglie	0,00	0,00	0,00	0,00
U.2.04.07.01.000	Altri trasferimenti in conto capitale per cancellazione di crediti verso Famiglie	0,00	0,00	0,00	0,00
U.2.04.08.00.000	Altri trasferimenti in conto capitale per cancellazione di crediti verso Imprese	0,00	0,00	0,00	0,00
U.2.04.08.01.000	Altri trasferimenti in conto capitale per cancellazione di crediti verso imprese controllate	0,00	0,00	0,00	0,00
U.2.04.08.02.000	Altri trasferimenti in conto capitale per cancellazione di crediti verso altre imprese partecipate	0,00	0,00	0,00	0,00
U.2.04.08.03.000	Altri trasferimenti in conto capitale per cancellazione di crediti verso altre Imprese	0,00	0,00	0,00	0,00
U.2.04.09.00.000	Altri trasferimenti in conto capitale per cancellazione di crediti verso Istituzioni Sociali Private	0,00	0,00	0,00	0,00
U.2.04.09.01.000	Altri trasferimenti in conto capitale per cancellazione di crediti verso Istituzioni Sociali Private	0,00	0,00	0,00	0,00

Allegato I) - Previsioni e risultati secondo il piano dei conti

CODIFICA DEL PIANO DEI CONTI	DENOMINAZIONE VOCE del PIANO DEI CONTI	COMPETENZA		CASSA	
		PREVISIONI	RISULTATI	PREVISIONI	RISULTATI
U.2.04.10.00.000	Altri trasferimenti in conto capitale per cancellazione di crediti verso Unione Europea e Resto del Mondo	0,00	0,00	0,00	0,00
U.2.04.10.01.000	Altri trasferimenti in conto capitale per cancellazione di crediti verso Unione Europea	0,00	0,00	0,00	0,00
U.2.04.10.02.000	Altri trasferimenti in conto capitale per cancellazione di crediti verso Resto del Mondo	0,00	0,00	0,00	0,00
U.2.04.11.00.000	Altri trasferimenti in conto capitale verso amministrazioni pubbliche per escussione di garanzie	0,00	0,00	0,00	0,00
U.2.04.11.01.000	Altri trasferimenti in conto capitale verso Amministrazioni Centrali per escussione di garanzie	0,00	0,00	0,00	0,00
U.2.04.11.02.000	Altri trasferimenti in conto capitale verso Amministrazioni Locali per escussione di garanzie	0,00	0,00	0,00	0,00
U.2.04.11.03.000	Altri trasferimenti in conto capitale verso Enti di Previdenza per escussione di garanzie	0,00	0,00	0,00	0,00
U.2.04.11.04.000	Altri trasferimenti in conto capitale verso organismi interni e/o unità locali della amministrazione per escussione di garanzie	0,00	0,00	0,00	0,00
U.2.04.12.00.000	Altri trasferimenti in conto capitale verso Famiglie per escussione di garanzie	0,00	0,00	0,00	0,00
U.2.04.12.01.000	Altri trasferimenti in conto capitale verso Famiglie per escussione di garanzie	0,00	0,00	0,00	0,00
U.2.04.13.00.000	Altri trasferimenti in conto capitale verso Imprese per escussione di garanzie	0,00	0,00	0,00	0,00
U.2.04.13.01.000	Altri trasferimenti in conto capitale verso imprese controllate per escussione di garanzie	0,00	0,00	0,00	0,00
U.2.04.13.02.000	Altri trasferimenti in conto capitale verso altre imprese partecipate per escussione di garanzie	0,00	0,00	0,00	0,00
U.2.04.13.03.000	Altri trasferimenti in conto capitale verso altre Imprese per escussione di garanzie	0,00	0,00	0,00	0,00
U.2.04.14.00.000	Altri trasferimenti in conto capitale verso Istituzioni Sociali Private per escussione di garanzie	0,00	0,00	0,00	0,00
U.2.04.14.01.000	Altri trasferimenti in conto capitale verso Istituzioni Sociali Private per escussione di garanzie	0,00	0,00	0,00	0,00
U.2.04.15.00.000	Altri trasferimenti in conto capitale verso Unione Europea e Resto del Mondo per escussione di garanzie	0,00	0,00	0,00	0,00
U.2.04.15.01.000	Altri trasferimenti in conto capitale verso Unione Europea per escussione di garanzie	0,00	0,00	0,00	0,00
U.2.04.15.02.000	Altri trasferimenti in conto capitale verso Resto del Mondo per escussione di garanzie	0,00	0,00	0,00	0,00
U.2.04.16.00.000	Trasferimenti in conto capitale erogati a titolo di ripiano disavanzi pregressi ad Amministrazioni pubbliche	0,00	0,00	0,00	0,00
U.2.04.16.01.000	Trasferimenti in conto capitale erogati a titolo di ripiano disavanzi pregressi a Amministrazioni Centrali	0,00	0,00	0,00	0,00
U.2.04.16.02.000	Trasferimenti in conto capitale erogati a titolo di ripiano disavanzi pregressi a Amministrazioni Locali	0,00	0,00	0,00	0,00
U.2.04.16.03.000	Trasferimenti in conto capitale erogati a titolo di ripiano disavanzi pregressi a Enti di Previdenza	0,00	0,00	0,00	0,00
U.2.04.16.99.000	Trasferimenti in conto capitale erogati a titolo di ripiano disavanzi pregressi a organismi interni e/o unità locali della amministrazione	0,00	0,00	0,00	0,00
U.2.04.17.00.000	Trasferimenti in conto capitale erogati a titolo di ripiano disavanzi pregressi a Famiglie	0,00	0,00	0,00	0,00

Allegato I) - Previsioni e risultati secondo il piano dei conti

CODIFICA DEL PIANO DEI CONTI	DENOMINAZIONE VOCE del PIANO DEI CONTI	COMPETENZA		CASSA	
		PREVISIONI	RISULTATI	PREVISIONI	RISULTATI
U.2.04.17.01.000	Trasferimenti in conto capitale erogati a titolo di ripiano disavanzi pregressi a Famiglie	0,00	0,00	0,00	0,00
U.2.04.18.00.000	Trasferimenti in conto capitale erogati a titolo di ripiano disavanzi pregressi a Imprese	0,00	0,00	0,00	0,00
U.2.04.18.01.000	Trasferimenti in conto capitale erogati a titolo di ripiano disavanzi pregressi a imprese controllate	0,00	0,00	0,00	0,00
U.2.04.18.02.000	Trasferimenti in conto capitale erogati a titolo di ripiano disavanzi pregressi a altre imprese partecipate	0,00	0,00	0,00	0,00
U.2.04.18.03.000	Trasferimenti in conto capitale erogati a titolo di ripiano disavanzi pregressi a altre Imprese	0,00	0,00	0,00	0,00
U.2.04.19.00.000	Trasferimenti in conto capitale erogati a titolo di ripiano disavanzi pregressi a Istituzioni Sociali Private	0,00	0,00	0,00	0,00
U.2.04.19.01.000	Trasferimenti in conto capitale erogati a titolo di ripiano disavanzi pregressi a Istituzioni Sociali Private	0,00	0,00	0,00	0,00
U.2.04.20.00.000	Trasferimenti in conto capitale erogati a titolo di ripiano disavanzi pregressi all'Unione Europea e al Resto del Mondo	0,00	0,00	0,00	0,00
U.2.04.20.01.000	Trasferimenti in conto capitale erogati a titolo di ripiano disavanzi pregressi all'Unione Europea	0,00	0,00	0,00	0,00
U.2.04.20.02.000	Trasferimenti in conto capitale erogati a titolo di ripiano disavanzi pregressi al Resto del Mondo	0,00	0,00	0,00	0,00
U.2.04.21.00.000	Altri trasferimenti in conto capitale n.a.c. ad Amministrazioni pubbliche	0,00	0,00	0,00	0,00
U.2.04.21.01.000	Altri trasferimenti in conto capitale n.a.c. a Amministrazioni Centrali	0,00	0,00	0,00	0,00
U.2.04.21.02.000	Altri trasferimenti in conto capitale n.a.c. a Amministrazioni Locali	0,00	0,00	0,00	0,00
U.2.04.21.03.000	Altri trasferimenti in conto capitale n.a.c. a Enti di Previdenza	0,00	0,00	0,00	0,00
U.2.04.21.99.000	Altri trasferimenti in conto capitale n.a.c. a organismi interni e/o unità locali della amministrazione	0,00	0,00	0,00	0,00
U.2.04.22.00.000	Altri trasferimenti in conto capitale n.a.c. a Famiglie	0,00	0,00	0,00	0,00
U.2.04.22.01.000	Altri trasferimenti in conto capitale n.a.c. a Famiglie	0,00	0,00	0,00	0,00
U.2.04.23.00.000	Altri trasferimenti in conto capitale n.a.c. a Imprese	7.000,00	6.000,00	7.000,00	0,00
U.2.04.23.01.000	Altri trasferimenti in conto capitale n.a.c. a imprese controllate	0,00	0,00	0,00	0,00
U.2.04.23.02.000	Altri trasferimenti in conto capitale n.a.c. a altre imprese partecipate	0,00	0,00	0,00	0,00
U.2.04.23.03.000	Altri trasferimenti in conto capitale n.a.c. a altre Imprese	7.000,00	6.000,00	7.000,00	0,00
U.2.04.24.00.000	Altri trasferimenti in conto capitale n.a.c. a Istituzioni Sociali Private	0,00	0,00	0,00	0,00
U.2.04.24.01.000	Altri trasferimenti in conto capitale n.a.c. a Istituzioni Sociali Private	0,00	0,00	0,00	0,00
U.2.04.25.00.000	Altri trasferimenti in conto capitale n.a.c. all'Unione Europea e al Resto del Mondo	0,00	0,00	0,00	0,00
U.2.04.25.01.000	Altri trasferimenti in conto capitale n.a.c. all'Unione Europea	0,00	0,00	0,00	0,00

Allegato I) - Previsioni e risultati secondo il piano dei conti

CODIFICA DEL PIANO DEI CONTI	DENOMINAZIONE VOCE del PIANO DEI CONTI	COMPETENZA		CASSA	
		PREVISIONI	RISULTATI	PREVISIONI	RISULTATI
U.2.04.25.02.000	Altri trasferimenti in conto capitale n.a.c. al Resto del Mondo	0,00	0,00	0,00	0,00
U.2.05.00.00.000	Altre spese in conto capitale	99.234,19	0,00	0,00	0,00
U.2.05.01.00.000	Fondi di riserva e altri accantonamenti in c/capitale	0,00	0,00	0,00	0,00
U.2.05.01.01.000	Fondi di riserva in c/capitale	0,00	0,00	0,00	0,00
U.2.05.01.02.000	Fondi speciali c/capitale	0,00	0,00	0,00	0,00
U.2.05.01.99.000	Altri accantonamenti in c/capitale	0,00	0,00	0,00	0,00
U.2.05.02.00.000	Fondi pluriennali vincolati c/capitale	99.234,19	0,00	0,00	0,00
U.2.05.02.01.000	Fondi pluriennali vincolati c/capitale	99.234,19	0,00	0,00	0,00
U.2.05.03.00.000	Fondo crediti di dubbia e difficile esazione in c/capitale	0,00	0,00	0,00	0,00
U.2.05.03.01.000	Fondo crediti di dubbia e difficile esazione in c/capitale	0,00	0,00	0,00	0,00
U.2.05.04.00.000	Altri rimborsi in conto capitale di somme non dovute o incassate in eccesso	0,00	0,00	0,00	0,00
U.2.05.04.01.000	Rimborsi in conto capitale ad Amministrazioni Centrali di somme non dovute o incassate in eccesso	0,00	0,00	0,00	0,00
U.2.05.04.02.000	Rimborsi in conto capitale ad Amministrazioni Locali di somme non dovute o incassate in eccesso	0,00	0,00	0,00	0,00
U.2.05.04.03.000	Rimborsi in conto capitale a Enti Previdenziali di somme non dovute o incassate in eccesso	0,00	0,00	0,00	0,00
U.2.05.04.04.000	Rimborsi in conto capitale a Famiglie di somme non dovute o incassate in eccesso	0,00	0,00	0,00	0,00
U.2.05.04.05.000	Rimborsi in conto capitale a Imprese di somme non dovute o incassate in eccesso	0,00	0,00	0,00	0,00
U.2.05.04.06.000	Rimborsi in conto capitale a Istituzioni Sociali Private di somme non dovute o incassate in eccesso	0,00	0,00	0,00	0,00
U.2.05.99.00.000	Altre spese in conto capitale n.a.c.	0,00	0,00	0,00	0,00
U.2.05.99.99.000	Altre spese in conto capitale n.a.c.	0,00	0,00	0,00	0,00
U.3.00.00.00.000	Spese per incremento attività finanziarie	0,00	0,00	0,00	0,00
U.3.01.00.00.000	Acquisizioni di attività finanziarie	0,00	0,00	0,00	0,00
U.3.01.01.00.000	Acquisizioni di partecipazioni e conferimenti di capitale	0,00	0,00	0,00	0,00
U.3.01.01.01.000	Acquisizioni di partecipazioni e conferimenti di capitale in imprese incluse nelle Amministrazioni Centrali	0,00	0,00	0,00	0,00
U.3.01.01.02.000	Acquisizioni di partecipazioni e conferimenti di capitale in imprese incluse nelle Amministrazioni Locali	0,00	0,00	0,00	0,00
U.3.01.01.03.000	Acquisizioni di partecipazioni e conferimenti di capitale in altre imprese	0,00	0,00	0,00	0,00
U.3.01.01.04.000	Acquisizioni di partecipazioni e conferimenti di capitale in Istituzioni sociali private - ISP	0,00	0,00	0,00	0,00

Allegato I) - Previsioni e risultati secondo il piano dei conti

CODIFICA DEL PIANO DEI CONTI	DENOMINAZIONE VOCE del PIANO DEI CONTI	COMPETENZA		CASSA	
		PREVISIONI	RISULTATI	PREVISIONI	RISULTATI
U.3.01.02.00.000	Acquisizioni di quote di fondi comuni di investimento	0,00	0,00	0,00	0,00
U.3.01.02.01.000	Acquisizioni di quote di fondi immobiliari	0,00	0,00	0,00	0,00
U.3.01.02.02.000	Acquisizioni di quote di altri fondi comuni di investimento	0,00	0,00	0,00	0,00
U.3.01.03.00.000	Acquisizione di titoli obbligazionari a breve termine	0,00	0,00	0,00	0,00
U.3.01.03.01.000	Acquisizione di titoli obbligazionari a breve termine emessi da Amministrazioni Centrali	0,00	0,00	0,00	0,00
U.3.01.03.02.000	Acquisizione di titoli obbligazionari a breve termine emessi da Amministrazioni Locali	0,00	0,00	0,00	0,00
U.3.01.03.03.000	Acquisizione di titoli obbligazionari a breve termine emessi da imprese residenti	0,00	0,00	0,00	0,00
U.3.01.03.04.000	Acquisizione di titoli obbligazionari a breve termine emessi da soggetti non residenti	0,00	0,00	0,00	0,00
U.3.01.04.00.000	Acquisizione di titoli obbligazionari a medio-lungo termine	0,00	0,00	0,00	0,00
U.3.01.04.01.000	Acquisizione di titoli obbligazionari a medio-lungo emessi da Amministrazioni Centrali	0,00	0,00	0,00	0,00
U.3.01.04.02.000	Acquisizione di titoli obbligazionari a medio-lungo emessi da Amministrazioni Locali	0,00	0,00	0,00	0,00
U.3.01.04.03.000	Acquisizione di titoli obbligazionari a medio-lungo emessi da altri soggetti residenti	0,00	0,00	0,00	0,00
U.3.01.04.04.000	Acquisizione di titoli obbligazionari a medio-lungo emessi da soggetti non residenti	0,00	0,00	0,00	0,00
U.3.02.00.00.000	Concessione crediti di breve termine	0,00	0,00	0,00	0,00
U.3.02.01.00.000	Concessione crediti di breve periodo a tasso agevolato a Amministrazioni Pubbliche	0,00	0,00	0,00	0,00
U.3.02.01.01.000	Concessione crediti di breve periodo a tasso agevolato a Amministrazioni Centrali	0,00	0,00	0,00	0,00
U.3.02.01.02.000	Concessione crediti di breve periodo a tasso agevolato a Amministrazioni Locali	0,00	0,00	0,00	0,00
U.3.02.01.03.000	Concessione crediti di breve periodo a tasso agevolato a Enti di Previdenza	0,00	0,00	0,00	0,00
U.3.02.01.04.000	Concessione crediti di breve periodo a tasso agevolato a organismi interni e/o unità locali dell'amministrazione	0,00	0,00	0,00	0,00
U.3.02.02.00.000	Concessione crediti di breve periodo a tasso agevolato a Famiglie	0,00	0,00	0,00	0,00
U.3.02.02.01.000	Concessione crediti di breve periodo a tasso agevolato a Famiglie	0,00	0,00	0,00	0,00
U.3.02.03.00.000	Concessione crediti di breve periodo a tasso agevolato a Imprese	0,00	0,00	0,00	0,00
U.3.02.03.01.000	Concessione crediti di breve periodo a tasso agevolato a imprese controllate	0,00	0,00	0,00	0,00
U.3.02.03.02.000	Concessione crediti di breve periodo a tasso agevolato a altre imprese partecipate	0,00	0,00	0,00	0,00
U.3.02.03.03.000	Concessione crediti di breve periodo a tasso agevolato alla Cassa Depositi e Prestiti - SPA	0,00	0,00	0,00	0,00
U.3.02.03.04.000	Concessione crediti di breve periodo a tasso agevolato a altre Imprese	0,00	0,00	0,00	0,00

Allegato I) - Previsioni e risultati secondo il piano dei conti

CODIFICA DEL PIANO DEI CONTI	DENOMINAZIONE VOCE del PIANO DEI CONTI	COMPETENZA		CASSA	
		PREVISIONI	RISULTATI	PREVISIONI	RISULTATI
U.3.02.04.00.000	Concessione crediti di breve periodo a tasso agevolato a Istituzioni Sociali Private	0,00	0,00	0,00	0,00
U.3.02.04.01.000	Concessione crediti di breve periodo a tasso agevolato a Istituzioni Sociali Private	0,00	0,00	0,00	0,00
U.3.02.05.00.000	Concessione crediti di breve periodo a tasso agevolato all'Unione Europea e al Resto del Mondo	0,00	0,00	0,00	0,00
U.3.02.05.01.000	Concessione crediti di breve periodo a tasso agevolato all'Unione Europea	0,00	0,00	0,00	0,00
U.3.02.05.02.000	Concessione crediti di breve periodo a tasso agevolato al Resto del Mondo	0,00	0,00	0,00	0,00
U.3.02.06.00.000	Concessione crediti di breve periodo a tasso non agevolato a Amministrazione Pubbliche	0,00	0,00	0,00	0,00
U.3.02.06.01.000	Concessione crediti di breve periodo a tasso non agevolato a Amministrazioni Centrali	0,00	0,00	0,00	0,00
U.3.02.06.02.000	Concessione crediti di breve periodo a tasso non agevolato a Amministrazioni Locali	0,00	0,00	0,00	0,00
U.3.02.06.03.000	Concessione crediti di breve periodo a tasso non agevolato a Enti di Previdenza	0,00	0,00	0,00	0,00
U.3.02.06.04.000	Concessione crediti di breve periodo a tasso non agevolato a organismi interni e/o unità locali dell'amministrazione	0,00	0,00	0,00	0,00
U.3.02.07.00.000	Concessione crediti di breve periodo a tasso non agevolato a Famiglie	0,00	0,00	0,00	0,00
U.3.02.07.01.000	Concessione crediti di breve periodo a tasso non agevolato a Famiglie	0,00	0,00	0,00	0,00
U.3.02.08.00.000	Concessione crediti di breve periodo a tasso non agevolato a Imprese	0,00	0,00	0,00	0,00
U.3.02.08.01.000	Concessione crediti di breve periodo a tasso non agevolato a imprese controllate	0,00	0,00	0,00	0,00
U.3.02.08.02.000	Concessione crediti di breve periodo a tasso non agevolato a altre imprese partecipate	0,00	0,00	0,00	0,00
U.3.02.08.03.000	Concessione crediti di breve periodo a tasso non agevolato alla Cassa Depositi e Prestiti - SPA	0,00	0,00	0,00	0,00
U.3.02.08.04.000	Concessione crediti di breve periodo a tasso non agevolato a altre Imprese	0,00	0,00	0,00	0,00
U.3.02.09.00.000	Concessione crediti di breve periodo a tasso non agevolato a Istituzioni Sociali Private	0,00	0,00	0,00	0,00
U.3.02.09.01.000	Concessione crediti di breve periodo a tasso non agevolato a Istituzioni Sociali Private	0,00	0,00	0,00	0,00
U.3.02.10.00.000	Concessione crediti di breve periodo a tasso non agevolato all'Unione Europea e al Resto del Mondo	0,00	0,00	0,00	0,00
U.3.02.10.01.000	Concessione crediti di breve periodo a tasso non agevolato all'Unione Europea	0,00	0,00	0,00	0,00
U.3.02.10.02.000	Concessione crediti di breve periodo a tasso non agevolato al Resto del Mondo	0,00	0,00	0,00	0,00
U.3.03.00.00.000	Concessione crediti di medio-lungo termine	0,00	0,00	0,00	0,00
U.3.03.01.00.000	Concessione Crediti di medio-lungo termine a tasso agevolato a Amministrazione Pubbliche	0,00	0,00	0,00	0,00
U.3.03.01.01.000	Concessione Crediti di medio-lungo termine a tasso agevolato a Amministrazioni Centrali	0,00	0,00	0,00	0,00
U.3.03.01.02.000	Concessione Crediti di medio-lungo termine a tasso agevolato a Amministrazioni Locali	0,00	0,00	0,00	0,00

Allegato I) - Previsioni e risultati secondo il piano dei conti

CODIFICA DEL PIANO DEI CONTI	DENOMINAZIONE VOCE del PIANO DEI CONTI	COMPETENZA		CASSA	
		PREVISIONI	RISULTATI	PREVISIONI	RISULTATI
U.3.03.01.03.000	Concessione Crediti di medio-lungo termine a tasso agevolato a Enti di Previdenza	0,00	0,00	0,00	0,00
U.3.03.01.04.000	Concessione Crediti di medio-lungo termine a tasso agevolato a organismi interni e/o unità locali dell'amministrazione	0,00	0,00	0,00	0,00
U.3.03.02.00.000	Concessione Crediti di medio-lungo termine a tasso agevolato a Famiglie	0,00	0,00	0,00	0,00
U.3.03.02.01.000	Concessione Crediti di medio-lungo termine a tasso agevolato a Famiglie	0,00	0,00	0,00	0,00
U.3.03.03.00.000	Concessione Crediti di medio-lungo termine a tasso agevolato a Imprese	0,00	0,00	0,00	0,00
U.3.03.03.01.000	Concessione Crediti di medio-lungo termine a tasso agevolato a imprese controllate	0,00	0,00	0,00	0,00
U.3.03.03.02.000	Concessione Crediti di medio-lungo termine a tasso agevolato a altre imprese partecipate	0,00	0,00	0,00	0,00
U.3.03.03.03.000	Concessione Crediti di medio-lungo termine a tasso agevolato alla Cassa Depositi e Prestiti - SPA	0,00	0,00	0,00	0,00
U.3.03.03.04.000	Concessione Crediti di medio-lungo termine a tasso agevolato a altre Imprese	0,00	0,00	0,00	0,00
U.3.03.04.00.000	Concessione Crediti di medio-lungo termine a tasso agevolato a Istituzioni Sociali Private	0,00	0,00	0,00	0,00
U.3.03.04.01.000	Concessione Crediti di medio-lungo termine a tasso agevolato a Istituzioni Sociali Private	0,00	0,00	0,00	0,00
U.3.03.05.00.000	Concessione Crediti di medio-lungo termine a tasso agevolato all'Unione Europea e al Resto del Mondo	0,00	0,00	0,00	0,00
U.3.03.05.01.000	Concessione Crediti di medio-lungo termine a tasso agevolato all'Unione Europea	0,00	0,00	0,00	0,00
U.3.03.05.02.000	Concessione Crediti di medio-lungo termine a tasso agevolato al Resto del Mondo	0,00	0,00	0,00	0,00
U.3.03.06.00.000	Concessione crediti di medio-lungo termine a tasso non agevolato a Amministrazione Pubbliche	0,00	0,00	0,00	0,00
U.3.03.06.01.000	Concessione crediti di medio-lungo termine a tasso non agevolato a Amministrazioni Centrali	0,00	0,00	0,00	0,00
U.3.03.06.02.000	Concessione crediti di medio-lungo termine a tasso non agevolato a Amministrazioni Locali	0,00	0,00	0,00	0,00
U.3.03.06.03.000	Concessione crediti di medio-lungo termine a tasso non agevolato a Enti di Previdenza	0,00	0,00	0,00	0,00
U.3.03.06.04.000	Concessione crediti di medio-lungo termine a tasso non agevolato a organismi interni e/o unità locali dell'amministrazione	0,00	0,00	0,00	0,00
U.3.03.07.00.000	Concessione crediti di medio-lungo termine a tasso non agevolato a Famiglie	0,00	0,00	0,00	0,00
U.3.03.07.01.000	Concessione crediti di medio-lungo termine a tasso non agevolato a Famiglie	0,00	0,00	0,00	0,00
U.3.03.08.00.000	Concessione crediti di medio-lungo termine a tasso non agevolato a Imprese	0,00	0,00	0,00	0,00
U.3.03.08.01.000	Concessione crediti di medio-lungo termine a tasso non agevolato a imprese controllate	0,00	0,00	0,00	0,00
U.3.03.08.02.000	Concessione crediti di medio-lungo termine a tasso non agevolato a altre imprese partecipate	0,00	0,00	0,00	0,00
U.3.03.08.03.000	Concessione crediti di medio-lungo termine a tasso non agevolato alla Cassa Depositi e Prestiti - SPA	0,00	0,00	0,00	0,00

Allegato I) - Previsioni e risultati secondo il piano dei conti

CODIFICA DEL PIANO DEI CONTI	DENOMINAZIONE VOCE del PIANO DEI CONTI	COMPETENZA		CASSA	
		PREVISIONI	RISULTATI	PREVISIONI	RISULTATI
U.3.03.08.04.000	Concessione crediti di medio-lungo termine a tasso non agevolato a altre Imprese	0,00	0,00	0,00	0,00
U.3.03.09.00.000	Concessione crediti di medio-lungo termine a tasso non agevolato a Istituzioni Sociali Private	0,00	0,00	0,00	0,00
U.3.03.09.01.000	Concessione crediti di medio-lungo termine a tasso non agevolato a Istituzioni Sociali Private	0,00	0,00	0,00	0,00
U.3.03.10.00.000	Concessione crediti di medio-lungo termine a tasso non agevolato all'Unione Europea e al Resto del Mondo	0,00	0,00	0,00	0,00
U.3.03.10.01.000	Concessione crediti di medio-lungo termine a tasso non agevolato all'Unione Europea	0,00	0,00	0,00	0,00
U.3.03.10.02.000	Concessione crediti di medio-lungo termine a tasso non agevolato al Resto del Mondo	0,00	0,00	0,00	0,00
U.3.03.11.00.000	Concessione crediti a Amministrazioni Pubbliche a seguito di escussione di garanzie	0,00	0,00	0,00	0,00
U.3.03.11.01.000	Concessione crediti a Amministrazioni Centrali a seguito di escussione di garanzie	0,00	0,00	0,00	0,00
U.3.03.11.02.000	Concessione crediti a Amministrazioni Locali a seguito di escussione di garanzie	0,00	0,00	0,00	0,00
U.3.03.11.03.000	Concessione crediti a Enti di Previdenza a seguito di escussione di garanzie	0,00	0,00	0,00	0,00
U.3.03.12.00.000	Concessione crediti a Famiglie a seguito di escussione di garanzie	0,00	0,00	0,00	0,00
U.3.03.12.01.000	Concessione crediti a Famiglie a seguito di escussione di garanzie	0,00	0,00	0,00	0,00
U.3.03.13.00.000	Concessione crediti a Imprese a seguito di escussione di garanzie	0,00	0,00	0,00	0,00
U.3.03.13.01.000	Concessione crediti a imprese controllate a seguito di escussione di garanzie	0,00	0,00	0,00	0,00
U.3.03.13.02.000	Concessione crediti a altre imprese partecipate a seguito di escussione di garanzie	0,00	0,00	0,00	0,00
U.3.03.13.03.000	Concessione crediti alla Cassa Depositi e Prestiti - SPA a seguito di escussione di garanzie	0,00	0,00	0,00	0,00
U.3.03.13.04.000	Concessione crediti a altre Imprese a seguito di escussione di garanzie	0,00	0,00	0,00	0,00
U.3.03.14.00.000	Concessione crediti a Istituzioni Sociali Private a seguito di escussione di garanzie	0,00	0,00	0,00	0,00
U.3.03.14.01.000	Concessione crediti a Istituzioni Sociali Private a seguito di escussione di garanzie	0,00	0,00	0,00	0,00
U.3.03.15.00.000	Concessione crediti a Unione Europea e del Resto del Mondo a seguito di escussione di garanzie	0,00	0,00	0,00	0,00
U.3.03.15.01.000	Concessione crediti a Unione Europea a seguito di escussione di garanzie	0,00	0,00	0,00	0,00
U.3.03.15.02.000	Concessione crediti a Resto del Mondo a seguito di escussione di garanzie	0,00	0,00	0,00	0,00
U.3.04.00.00.000	Altre spese per incremento di attività finanziarie	0,00	0,00	0,00	0,00
U.3.04.01.00.000	Incremento di altre attività finanziarie verso Amministrazione Pubbliche	0,00	0,00	0,00	0,00
U.3.04.01.01.000	Incremento di altre attività finanziarie verso Amministrazioni Centrali	0,00	0,00	0,00	0,00
U.3.04.01.02.000	Incremento di altre attività finanziarie verso Amministrazioni Locali	0,00	0,00	0,00	0,00

Allegato I) - Previsioni e risultati secondo il piano dei conti

CODIFICA DEL PIANO DEI CONTI	DENOMINAZIONE VOCE del PIANO DEI CONTI	COMPETENZA		CASSA	
		PREVISIONI	RISULTATI	PREVISIONI	RISULTATI
U.3.04.01.03.000	Incremento di altre attività finanziarie verso Enti di Previdenza	0,00	0,00	0,00	0,00
U.3.04.02.00.000	Incremento di altre attività finanziarie verso Famiglie	0,00	0,00	0,00	0,00
U.3.04.02.01.000	Incremento di altre attività finanziarie verso Famiglie	0,00	0,00	0,00	0,00
U.3.04.03.00.000	Incremento di altre attività finanziarie verso Imprese	0,00	0,00	0,00	0,00
U.3.04.03.01.000	Incremento di altre attività finanziarie verso imprese controllate	0,00	0,00	0,00	0,00
U.3.04.03.02.000	Incremento di altre attività finanziarie verso altre imprese partecipate	0,00	0,00	0,00	0,00
U.3.04.03.03.000	Incremento di altre attività finanziarie versolla Cassa Depositi e Prestiti - SPA	0,00	0,00	0,00	0,00
U.3.04.03.04.000	Incremento di altre attività finanziarie verso altre Imprese	0,00	0,00	0,00	0,00
U.3.04.04.00.000	Incremento di altre attività finanziarie verso Istituzioni Sociali Private	0,00	0,00	0,00	0,00
U.3.04.04.01.000	Incremento di altre attività finanziarie verso Istituzioni Sociali Private	0,00	0,00	0,00	0,00
U.3.04.05.00.000	Incremento di altre attività finanziarie verso UE e Resto del Mondo	0,00	0,00	0,00	0,00
U.3.04.05.01.000	Incremento di altre attività finanziarie verso la UE	0,00	0,00	0,00	0,00
U.3.04.05.02.000	Incremento di altre attività finanziarie verso il Resto del Mondo	0,00	0,00	0,00	0,00
U.3.04.06.00.000	Versamenti ai conti di tesoreria statale (da parte dei soggetti non sottoposti al regime di Tesoreria Unica)	0,00	0,00	0,00	0,00
U.3.04.06.01.000	Versamenti ai conti di tesoreria statale (da parte dei soggetti non sottoposti al regime di Tesoreria Unica)	0,00	0,00	0,00	0,00
U.3.04.07.00.000	Versamenti a depositi bancari	0,00	0,00	0,00	0,00
U.3.04.07.01.000	Versamenti a depositi bancari	0,00	0,00	0,00	0,00
U.3.04.08.00.000	Spese da derivato di ammortamento	0,00	0,00	0,00	0,00
U.3.04.08.01.000	Spese da derivato di ammortamento	0,00	0,00	0,00	0,00
U.4.00.00.00.000	Rimborso Prestiti	351.500,00	351.377,98	351.500,00	351.377,98
U.4.01.00.00.000	Rimborso di titoli obbligazionari	0,00	0,00	0,00	0,00
U.4.01.01.00.000	Rimborso di titoli obbligazionari a breve termine	0,00	0,00	0,00	0,00
U.4.01.01.01.000	Rimborso di titoli obbligazionari a breve termine in valuta domestica	0,00	0,00	0,00	0,00
U.4.01.01.02.000	Rimborso di titoli obbligazionari a breve termine in valuta estera	0,00	0,00	0,00	0,00
U.4.01.02.00.000	Rimborso di titoli obbligazionari a medio-lungo termine	0,00	0,00	0,00	0,00
U.4.01.02.01.000	Rimborso di titoli obbligazionari a medio-lungo termine in valuta domestica	0,00	0,00	0,00	0,00

Allegato I) - Previsioni e risultati secondo il piano dei conti

CODIFICA DEL PIANO DEI CONTI	DENOMINAZIONE VOCE del PIANO DEI CONTI	COMPETENZA		CASSA	
		PREVISIONI	RISULTATI	PREVISIONI	RISULTATI
U.4.01.02.02.000	Rimborso di titoli obbligazionari a medio-lungo termine in valuta estera	0,00	0,00	0,00	0,00
U.4.02.00.00.000	Rimborso prestiti a breve termine	0,00	0,00	0,00	0,00
U.4.02.01.00.000	Rimborso Finanziamenti a breve termine	0,00	0,00	0,00	0,00
U.4.02.01.01.000	Rimborso finanziamenti a breve termine a Amministrazioni Centrali	0,00	0,00	0,00	0,00
U.4.02.01.02.000	Rimborso finanziamenti a breve termine a Amministrazioni Locali	0,00	0,00	0,00	0,00
U.4.02.01.03.000	Rimborso finanziamenti a breve termine a Enti previdenziali	0,00	0,00	0,00	0,00
U.4.02.01.04.000	Rimborso finanziamenti a breve termine a Imprese	0,00	0,00	0,00	0,00
U.4.02.01.05.000	Rimborso finanziamenti a breve termine a altri soggetti	0,00	0,00	0,00	0,00
U.4.02.02.00.000	Chiusura Anticipazioni	0,00	0,00	0,00	0,00
U.4.02.02.01.000	Chiusura Anticipazioni a titolo oneroso	0,00	0,00	0,00	0,00
U.4.02.02.02.000	Chiusura Anticipazioni a titolo non oneroso	0,00	0,00	0,00	0,00
U.4.03.00.00.000	Rimborso mutui e altri finanziamenti a medio lungo termine	351.500,00	351.377,98	351.500,00	351.377,98
U.4.03.01.00.000	Rimborso Mutui e altri finanziamenti a medio lungo termine	351.500,00	351.377,98	351.500,00	351.377,98
U.4.03.01.01.000	Rimborso Mutui e altri finanziamenti a medio lungo termine ad Amministrazioni Centrali	0,00	0,00	0,00	0,00
U.4.03.01.02.000	Rimborso Mutui e altri finanziamenti a medio lungo termine a Amministrazioni Locali	48.740,00	48.665,70	48.740,00	48.665,70
U.4.03.01.03.000	Rimborso Mutui e altri finanziamenti a medio lungo termine a Enti previdenziali	0,00	0,00	0,00	0,00
U.4.03.01.04.000	Rimborso Mutui e altri finanziamenti a medio lungo termine a Imprese	302.760,00	302.712,28	302.760,00	302.712,28
U.4.03.01.05.000	Rimborso Mutui e altri finanziamenti a medio lungo termine ad altri soggetti con controparte residente	0,00	0,00	0,00	0,00
U.4.03.01.06.000	Rimborso Mutui e altri finanziamenti a medio lungo termine ad altri soggetti con controparte non residente	0,00	0,00	0,00	0,00
U.4.03.02.00.000	Rimborso prestiti da attualizzazione Contributi Pluriennali	0,00	0,00	0,00	0,00
U.4.03.02.01.000	Rimborso prestiti da attualizzazione Contributi Pluriennali	0,00	0,00	0,00	0,00
U.4.04.00.00.000	Rimborso di altre forme di indebitamento	0,00	0,00	0,00	0,00
U.4.04.01.00.000	Rimborso prestiti - Buoni postali	0,00	0,00	0,00	0,00
U.4.04.01.01.000	Rimborso prestiti - Buoni postali	0,00	0,00	0,00	0,00
U.4.04.02.00.000	Rimborso Prestiti - Leasing finanziario	0,00	0,00	0,00	0,00
U.4.04.02.01.000	Rimborso Prestiti - Leasing finanziario	0,00	0,00	0,00	0,00

Allegato I) - Previsioni e risultati secondo il piano dei conti

CODIFICA DEL PIANO DEI CONTI	DENOMINAZIONE VOCE del PIANO DEI CONTI	COMPETENZA		CASSA	
		PREVISIONI	RISULTATI	PREVISIONI	RISULTATI
U.4.04.03.00.000	Rimborso Prestiti - Operazioni di cartolarizzazione	0,00	0,00	0,00	0,00
U.4.04.03.01.000	Rimborso Prestiti - Operazioni di cartolarizzazione	0,00	0,00	0,00	0,00
U.4.04.04.00.000	Rimborso prestiti - Derivati	0,00	0,00	0,00	0,00
U.4.04.04.01.000	Rimborso prestiti - Derivati	0,00	0,00	0,00	0,00
U.4.04.05.00.000	Versamenti al Fondo di ammortamento titoli	0,00	0,00	0,00	0,00
U.4.04.05.01.000	Versamenti al Fondo di ammortamento titoli	0,00	0,00	0,00	0,00
U.4.05.00.00.000	Fondi per rimborso prestiti	0,00	0,00	0,00	0,00
U.4.05.01.00.000	Fondo per il D.L. n. 35/2013 e successive modificazioni e rifinanziamenti	0,00	0,00	0,00	0,00
U.4.05.01.01.000	Fondo per il D.L. n. 35/2013 e successive modificazioni e rifinanziamenti	0,00	0,00	0,00	0,00
U.4.05.99.00.000	Altri fondi per rimborso prestiti	0,00	0,00	0,00	0,00
U.4.05.99.01.000	Altri fondi per rimborso prestiti	0,00	0,00	0,00	0,00
U.5.00.00.00.000	Chiusura Anticipazioni ricevute da istituto tesoriere/cassiere	600.000,00	0,00	600.000,00	0,00
U.5.01.00.00.000	Chiusura Anticipazioni ricevute da istituto tesoriere/cassiere	600.000,00	0,00	600.000,00	0,00
U.5.01.01.00.000	Chiusura Anticipazioni ricevute da istituto tesoriere/cassiere	600.000,00	0,00	600.000,00	0,00
U.5.01.01.01.000	Chiusura Anticipazioni ricevute da istituto tesoriere/cassiere	600.000,00	0,00	600.000,00	0,00
U.6.00.00.00.000	Scarti di emissione di titoli emessi dall'amministrazione	0,00	0,00	0,00	0,00
U.6.01.00.00.000	Scarti di emissione di titoli emessi dall'amministrazione	0,00	0,00	0,00	0,00
U.6.01.01.00.000	Scarti di emissione di titoli emessi dall'amministrazione	0,00	0,00	0,00	0,00
U.6.01.01.01.000	Scarti di emissione di titoli emessi dall'amministrazione	0,00	0,00	0,00	0,00
U.7.00.00.00.000	Uscite per conto terzi e partite di giro	870.000,00	549.932,82	1.047.299,53	493.254,49
U.7.01.00.00.000	Uscite per partite di giro	760.000,00	494.697,16	835.813,19	446.576,47
U.7.01.01.00.000	Versamenti di altre ritenute	446.000,00	282.589,66	516.769,86	259.828,56
U.7.01.01.01.000	Versamento della ritenuta del 4% sui contributi pubblici	5.000,00	3.439,70	5.000,00	3.439,70
U.7.01.01.02.000	Versamento delle ritenute per scissione contabile IVA (split payment)	441.000,00	279.149,96	511.769,86	256.388,86
U.7.01.01.99.000	Versamento di altre ritenute n.a.c.	0,00	0,00	0,00	0,00
U.7.01.02.00.000	Versamenti di ritenute su Redditi da lavoro dipendente	258.000,00	201.953,15	258.165,34	176.566,97
U.7.01.02.01.000	Versamenti di ritenute erariali su Redditi da lavoro dipendente rimosse per conto terzi	170.000,00	128.648,13	170.000,00	112.829,63

Allegato I) - Previsioni e risultati secondo il piano dei conti

CODIFICA DEL PIANO DEI CONTI	DENOMINAZIONE VOCE del PIANO DEI CONTI	COMPETENZA		CASSA	
		PREVISIONI	RISULTATI	PREVISIONI	RISULTATI
U.7.01.02.02.000	Versamenti di ritenute previdenziali e assistenziali su Redditi da lavoro dipendente riscosse per conto terzi	78.000,00	69.628,30	78.165,34	60.060,62
U.7.01.02.99.000	Altri versamenti di ritenute al personale dipendente per conto di terzi	10.000,00	3.676,72	10.000,00	3.676,72
U.7.01.03.00.000	Versamenti di ritenute su Redditi da lavoro autonomo	54.000,00	9.054,35	58.877,99	9.080,94
U.7.01.03.01.000	Versamenti di ritenute erariali su Redditi da lavoro autonomo per conto terzi	50.000,00	9.054,35	54.877,99	9.080,94
U.7.01.03.02.000	Versamenti di ritenute previdenziali e assistenziali su Redditi da lavoro autonomo per conto terzi	2.000,00	0,00	2.000,00	0,00
U.7.01.03.99.000	Altri versamenti di ritenute al personale con contratto di lavoro autonomo per conto di terzi	2.000,00	0,00	2.000,00	0,00
U.7.01.04.00.000	Trasferimento di risorse dalla gestione ordinaria alla gestione sanitaria della Regione	0,00	0,00	0,00	0,00
U.7.01.04.01.000	Destinazione di risorse regionali per il finanziamento aggiuntivo della Sanità - per equilibri di sistema	0,00	0,00	0,00	0,00
U.7.01.04.02.000	Destinazione di risorse regionali per il finanziamento aggiuntivo della Sanità - quota manovra per equilibri di sistema	0,00	0,00	0,00	0,00
U.7.01.04.99.000	Destinazione di risorse regionali per il finanziamento aggiuntivo della Sanità n.a.c.	0,00	0,00	0,00	0,00
U.7.01.99.00.000	Altre uscite per partite di giro	2.000,00	1.100,00	2.000,00	1.100,00
U.7.01.99.01.000	Spese non andate a buon fine	0,00	0,00	0,00	0,00
U.7.01.99.02.000	Chiusura anticipazioni sanità della tesoreria statale	0,00	0,00	0,00	0,00
U.7.01.99.03.000	Costituzione fondi economali e carte aziendali	2.000,00	1.100,00	2.000,00	1.100,00
U.7.01.99.04.000	Integrazione disponibilità dal conto sanità al conto non sanità della Regione	0,00	0,00	0,00	0,00
U.7.01.99.05.000	Integrazione disponibilità dal conto non sanità al conto sanità della Regione	0,00	0,00	0,00	0,00
U.7.01.99.06.000	Uscite derivanti dalla gestione degli incassi vincolati degli enti locali	0,00	0,00	0,00	0,00
U.7.01.99.99.000	Altre uscite per partite di giro n.a.c.	0,00	0,00	0,00	0,00
U.7.02.00.00.000	Uscite per conto terzi	110.000,00	55.235,66	211.486,34	46.678,02
U.7.02.01.00.000	Acquisto di beni e servizi per conto terzi	0,00	0,00	0,00	0,00
U.7.02.01.01.000	Acquisto di beni per conto di terzi	0,00	0,00	0,00	0,00
U.7.02.01.02.000	Acquisto di servizi per conto di terzi	0,00	0,00	0,00	0,00
U.7.02.02.00.000	Trasferimenti per conto terzi a Amministrazioni pubbliche	0,00	0,00	0,00	0,00
U.7.02.02.01.000	Trasferimenti per conto terzi a Amministrazioni Centrali	0,00	0,00	0,00	0,00
U.7.02.02.02.000	Trasferimenti per conto terzi a Amministrazioni Locali	0,00	0,00	0,00	0,00
U.7.02.02.03.000	Trasferimenti per conto terzi a Enti di Previdenza	0,00	0,00	0,00	0,00

Allegato I) - Previsioni e risultati secondo il piano dei conti

CODIFICA DEL PIANO DEI CONTI	DENOMINAZIONE VOCE del PIANO DEI CONTI	COMPETENZA		CASSA	
		PREVISIONI	RISULTATI	PREVISIONI	RISULTATI
U.7.02.03.00.000	Trasferimenti per conto terzi a Altri settori	0,00	0,00	0,00	0,00
U.7.02.03.01.000	Trasferimenti per conto terzi a Famiglie	0,00	0,00	0,00	0,00
U.7.02.03.02.000	Trasferimenti per conto terzi a Imprese	0,00	0,00	0,00	0,00
U.7.02.03.03.000	Trasferimenti per conto terzi a Istituzioni Sociali Private	0,00	0,00	0,00	0,00
U.7.02.03.04.000	Trasferimenti per conto terzi all'Unione Europea e al Resto del Mondo	0,00	0,00	0,00	0,00
U.7.02.04.00.000	Depositi di/presso terzi	30.000,00	7.628,88	105.271,85	579,90
U.7.02.04.01.000	Costituzione di depositi cauzionali o contrattuali presso terzi	0,00	0,00	0,00	0,00
U.7.02.04.02.000	Restituzione di depositi cauzionali o contrattuali di terzi	30.000,00	7.628,88	105.271,85	579,90
U.7.02.05.00.000	Versamenti di imposte e tributi riscosse per conto terzi	60.000,00	47.606,78	82.326,63	45.766,12
U.7.02.05.01.000	Versamenti di imposte e tasse di natura corrente riscosse per conto di terzi	60.000,00	47.606,78	82.326,63	45.766,12
U.7.02.05.02.000	Versamenti di imposte in conto capitale riscosse per conto di terzi	0,00	0,00	0,00	0,00
U.7.02.99.00.000	Altre uscite per conto terzi	20.000,00	0,00	23.887,86	332,00
U.7.02.99.99.000	Altre uscite per conto terzi n.a.c.	20.000,00	0,00	23.887,86	332,00

Piano degli indicatori di bilancio
Indicatori sintetici
Rendiconto esercizio 2017

TIPOLOGIA INDICATORE	DEFINIZIONE	VALORE INDICATORE 2017 (percentuale)
1 Rigidità strutturale di bilancio		
1.1 Incidenza spese rigide (ripiano disavanzo, personale e debito) su entrate correnti	[ripiano disavanzo a carico dell'esercizio + Impegni (Macroaggregati 1.1 "Redditi di lavoro dipendente" + pdc 1.02.01.01.000 "IRAP" - FPV entrata concernente il Macroaggregato 1.1 + FPV personale in uscita 1.1 + 1.7 "Interessi passivi" + Titolo 4 Rimborso prestiti)] / (Accertamenti primi tre titoli Entrate + Utilizzo Fondo Anticipazione DL 35/2013)	28,840
2 Entrate correnti		
2.1 Incidenza degli accertamenti di parte corrente sulle previsioni iniziali di parte corrente	Totale accertamenti primi tre titoli di entrata / Stanziamenti iniziali di competenza dei primi tre titoli delle Entrate	97,590
2.2 Incidenza degli accertamenti di parte corrente sulle previsioni definitive di parte corrente	Totale accertamenti primi tre titoli di entrata / Stanziamenti definitivi di competenza dei primi tre titoli delle Entrate	95,950
2.3 Incidenza degli accertamenti delle entrate proprie sulle previsioni iniziali di parte corrente	Totale accertamenti (pdc E.1.01.00.00.000 "Tributi" - "Compartecipazioni di tributi" E.1.01.04.00.000 + E.3.00.00.00.000 "Entrate extratributarie") / Stanziamenti iniziali di competenza dei primi tre titoli delle Entrate	88,390
2.4 Incidenza degli accertamenti delle entrate proprie sulle previsioni definitive di parte corrente	Totale accertamenti (pdc E.1.01.00.00.000 "Tributi" - "Compartecipazioni di tributi" E.1.01.04.00.000 + E.3.00.00.00.000 "Entrate extratributarie") / Stanziamenti definitivi di competenza dei primi tre titoli delle Entrate	86,910
2.5 Incidenza degli incassi correnti sulle previsioni iniziali di parte corrente	Totale incassi c/competenza e c/residui dei primi tre titoli di entrata / Stanziamenti iniziali di cassa dei primi tre titoli delle Entrate	80,410
2.6 Incidenza degli incassi correnti sulle previsioni definitive di parte corrente	Totale incassi c/competenza e c/residui primi tre titoli di entrata / Stanziamenti definitivi di cassa dei primi tre titoli delle Entrate	75,790
2.7 Incidenza degli incassi delle entrate proprie sulle previsioni iniziali di parte corrente	Totale incassi c/competenza e c/residui (pdc E.1.01.00.00.000 "Tributi" - "Compartecipazioni di tributi" E.1.01.04.00.000 + E.3.00.00.00.000 "Entrate extratributarie") / Stanziamenti iniziali di cassa dei primi tre titoli delle Entrate	72,270
2.8 Incidenza degli incassi delle entrate proprie sulle previsioni definitive di parte corrente	Totale incassi c/competenza e c/residui (pdc E.1.01.00.00.000 "Tributi" - "Compartecipazioni di tributi" E.1.01.04.00.000 + E.3.00.00.00.000 "Entrate extratributarie") / Stanziamenti definitivi di cassa dei primi tre titoli delle Entrate	68,120
3 Anticipazioni dell'Istituto tesoriere		
3.1 Utilizzo medio Anticipazioni di tesoreria	Sommatoria degli utilizzi giornalieri delle anticipazioni nell'esercizio / (365 x max previsto dalla norma)	0,000
3.2 Anticipazioni chiuse solo contabilmente	Anticipazione di tesoreria all'inizio dell'esercizio successivo / max previsto dalla norma	0,000
4 Spese di personale		
4.1 Incidenza della spesa di personale sulla spesa corrente	Impegni (Macroaggregato 1.1 "Redditi di lavoro dipendente" + pdc 1.02.01.01.000 "IRAP" + FPV personale in uscita 1.1 - FPV personale in entrata concernente il Macroaggregato 1.1) / Impegni (Spesa corrente - FCDE corrente + FPV concernente il Macroaggregato 1.1 - FPV di entrata concernente il Macroaggregato 1.1)	21,300
4.2 Incidenza del salario accessorio ed incentivante rispetto al totale della spesa di personale <i>Indica il peso delle componenti afferenti la contrattazione decentrata dell'ente rispetto al totale dei redditi da lavoro</i>	Impegni (pdc 1.01.01.004 + 1.01.01.008 "indennità e altri compensi al personale a tempo indeterminato e determinato" + pdc 1.01.01.003 + 1.01.01.007 "straordinario al personale a tempo indeterminato e determinato" + FPV in uscita concernente il Macroaggregato 1.1 - FPV di entrata concernente il Macroaggregato 1.1) / Impegni (Macroaggregato 1.1 "Redditi di lavoro dipendente" + pdc U.1.02.01.01.000 "IRAP" + FPV in uscita concernente il Macroaggregato 1.1 - FPV in entrata concernente il Macroaggregato 1.1)	7,860
4.3 Incidenza spesa personale flessibile rispetto al totale della spesa di personale <i>Indica come gli enti soddisfano le proprie esigenze di risorse umane, mixando le varie alternative contrattuali più rigide (personale dipendente) o meno rigide (forme di lavoro flessibile)</i>	Impegni (pdc U.1.03.02.010.000 "Consulenze" + pdc U.1.03.02.12.000 "lavoro flessibile/LSU/Lavoro interinale" + pdc U.1.03.02.11.000 "Prestazioni professionali e specialistiche") / Impegni (Macroaggregato 1.1 "Redditi di lavoro dipendente" + pdc U.1.02.01.01.000 "IRAP" + FPV in uscita concernente il Macroaggregato 1.1 - FPV in entrata concernente il Macroaggregato 1.1)	5,880
4.4 Spesa di personale procapite (Indicatore di equilibrio dimensionale in valore assoluto)	Impegni (Macroaggregato 1.1 "Redditi di lavoro dipendente" + pdc 1.02.01.01.000 "IRAP" + FPV personale in uscita 1.1 - FPV personale in entrata concernente il Macroaggregato 1.1) / popolazione residente al 1° gennaio (al 1° gennaio dell'esercizio di riferimento o, se non disponibile, al 1° gennaio dell'ultimo anno disponibile)	245,593
5 Esternalizzazione dei servizi		
5.1 Indicatore di esternalizzazione dei servizi	Impegni (pdc U.1.03.02.15.000 "Contratti di servizio pubblico" + pdc U.1.04.03.01.000 "Trasferimenti correnti a imprese controllate" + pdc U.1.04.03.02.000 "Trasferimenti correnti a altre imprese partecipate") / totale spese impegnate al Titolo I	35,130
6 Interessi passivi		
6.1 Incidenza degli interessi passivi sulle entrate correnti	Impegni Macroaggregato 1.7 "Interessi passivi" / Accertamenti primi tre titoli delle Entrate ("Entrate correnti")	2,470
6.2 Incidenza degli interessi passivi sulle anticipazioni sul totale della spesa per interessi passivi	Impegni voce del pdc U.1.07.06.04.000 "Interessi passivi su anticipazioni di tesoreria" / Impegni Macroaggregato 1.7 "Interessi passivi"	0,000
6.3 Incidenza interessi di mora sul totale della spesa per interessi passivi	Impegni voce del pdc U.1.07.06.02.000 "Interessi di mora" / Impegni Macroaggregato 1.7 "Interessi passivi"	0,000
7 Investimenti		
7.1 Incidenza investimenti sul totale della spesa corrente e in conto capitale	Impegni (Macroaggregato 2.2 "Investimenti fissi lordi e acquisto di terreni" + Macroaggregato 2.3 "Contributi agli investimenti") / totale Impegni Tit. I + II	7,740
7.2 Investimenti diretti procapite (in valore assoluto)	Impegni per Macroaggregato 2.2 "Investimenti fissi lordi e acquisto di terreni" / popolazione residente al 1° gennaio (al 1° gennaio dell'esercizio di riferimento o, se non disponibile, al 1° gennaio dell'ultimo anno disponibile)	99,176
7.3 Contributi agli investimenti procapite (in valore assoluto)	Impegni per Macroaggregato 2.3 "Contributi agli investimenti" / popolazione residente (al 1° gennaio dell'esercizio di riferimento o, se non disponibile, al 1° gennaio dell'ultimo anno disponibile)	1,430
7.4 Investimenti complessivi procapite (in valore assoluto)	Impegni per Macroaggregati 2.2 "Investimenti fissi lordi e acquisto di terreni" e 2.3 "Contributi agli investimenti" / popolazione residente (al 1° gennaio dell'esercizio di riferimento o, se non disponibile, al 1° gennaio dell'ultimo anno disponibile)	100,606
7.5 Quota investimenti complessivi finanziati dal risparmio corrente	Margine corrente di competenza / [Impegni + relativi FPV (Macroaggregato 2.2 "Investimenti fissi lordi e acquisto di terreni" + Macroaggregato 2.3 "Contributi agli investimenti")](9)	123,730
7.6 Quota investimenti complessivi finanziati dal saldo positivo delle partite finanziarie	Saldo positivo delle partite finanziarie / [Impegni + relativi FPV (Macroaggregato 2.2 "Investimenti fissi lordi e acquisto di terreni" + Macroaggregato 2.3 "Contributi agli investimenti")](9)	0,000

Piano degli indicatori di bilancio
Indicatori sintetici
Rendiconto esercizio 2017

TIPOLOGIA INDICATORE	DEFINIZIONE	VALORE INDICATORE 2017 (percentuale)
7.7	Quota investimenti complessivi finanziati da debito Accertamenti (Titolo 6 "Accensione prestiti" - Categoria 6.02.02 "Anticipazioni" - Categoria 6.03.03 "Accensione prestiti a seguito di escussione di garanzie" - Accensioni di prestiti da rinegoziazioni) / [Impegni + relativi FPV (Macroaggregato 2.2 "Investimenti fissi lordi e acquisto di terreni" + Macroaggregato 2.3 "Contributi agli investimenti")] (9)	52,830
8 Analisi dei residui		
8.1	Incidenza nuovi residui passivi di parte corrente su stock residui passivi correnti Totale residui passivi titolo 1 di competenza dell'esercizio / Totale residui passivi titolo 1 al 31 dicembre	88,610
8.2	Incidenza nuovi residui passivi in c/capitale su stock residui passivi in conto capitale al 31 dicembre Totale residui passivi titolo 2 di competenza dell'esercizio/ Totale residui titolo 2 al 31 dicembre	95,370
8.3	Incidenza nuovi residui passivi per incremento attività finanziarie su stock residui passivi per incremento attività finanziarie al 31 dicembre Totale residui passivi titolo 3 di competenza dell'esercizio / Totale residui passivi titolo 3 al 31 dicembre	0,000
8.4	Incidenza nuovi residui attivi di parte corrente su stock residui attivi di parte corrente Totale residui attivi titoli 1,2,3 di competenza dell'esercizio / Totale residui attivi titolo 1, 2, 3 al 31 dicembre	46,680
8.5	Incidenza nuovi residui attivi in c/capitale su stock residui attivi in c/capitale Totale residui attivi titolo 4 di competenza dell'esercizio / Totale residui attivi titolo 4 al 31 dicembre	100,000
8.6	Incidenza nuovi residui attivi per riduzione di attività finanziarie su stock residui attivi per riduzione di attività finanziarie Totale residui attivi titolo 5 di competenza dell'esercizio / Totale residui attivi titolo 5 al 31 dicembre	0,000
9 Smaltimento debiti non finanziari		
9.1	Smaltimento debiti commerciali nati nell'esercizio Pagamenti di competenza (Macroaggregati 1.3 "Acquisto di beni e servizi" + 2.2 "Investimenti fissi lordi e acquisto di terreni") / Impegni di competenza (Macroaggregati 1.3 "Acquisto di beni e servizi" + 2.2 "Investimenti fissi lordi e acquisto di terreni")	80,900
9.2	Smaltimento debiti commerciali nati negli esercizi precedenti Pagamenti c/residui (Macroaggregati 1.3 "Acquisto di beni e servizi" + 2.2 "Investimenti fissi lordi e acquisto di terreni") / stock residui al 1° gennaio (Macroaggregati 1.3 "Acquisto di beni e servizi" + 2.2 "Investimenti fissi lordi e acquisto di terreni")	89,580
9.3	Smaltimento debiti verso altre amministrazioni pubbliche nati nell'esercizio Pagamenti di competenza [Trasferimenti correnti a Amministrazioni Pubbliche (U.1.04.01.00.000) + Trasferimenti di tributi (U.1.05.00.00.000) + Fondi perequativi (U.1.06.00.00.000) + Contributi agli investimenti a Amministrazioni pubbliche (U.2.03.01.00.000) + Altri trasferimenti in conto capitale (U.2.04.01.00.000 + U.2.04.11.00.000 + U.2.04.16.00.000 + U.2.04.21.00.000)] / Impegni di competenza [Trasferimenti correnti a Amministrazioni Pubbliche (U.1.04.01.00.000) + Trasferimenti di tributi (U.1.05.00.00.000) + Fondi perequativi (U.1.06.00.00.000) + Contributi agli investimenti a Amministrazioni pubbliche (U.2.03.01.00.000) + Altri trasferimenti in conto capitale (U.2.04.01.00.000 + U.2.04.11.00.000 + U.2.04.16.00.000 + U.2.04.21.00.000)]	88,060
9.4	Smaltimento debiti verso altre amministrazioni pubbliche nati negli esercizi precedenti Pagamenti in c/residui [Trasferimenti correnti a Amministrazioni Pubbliche (U.1.04.01.00.000) + Trasferimenti di tributi (U.1.05.00.00.000) + Fondi perequativi (U.1.06.00.00.000) + Contributi agli investimenti a Amministrazioni pubbliche (U.2.03.01.00.000) + Altri trasferimenti in conto capitale (U.2.04.01.00.000 + U.2.04.11.00.000 + U.2.04.16.00.000 + U.2.04.21.00.000)] / stock residui al 1° gennaio [Trasferimenti correnti a Amministrazioni Pubbliche (U.1.04.01.00.000) + Trasferimenti di tributi (U.1.05.00.00.000) + Fondi perequativi (U.1.06.00.00.000) + Contributi agli investimenti a Amministrazioni pubbliche (U.2.03.01.00.000) + Altri trasferimenti in conto capitale (U.2.04.01.00.000 + U.2.04.11.00.000 + U.2.04.16.00.000 + U.2.04.21.00.000)]	46,070
9.5	Indicatore annuale di tempestività dei pagamenti (di cui al Comma 1, dell'articolo 9, DPCM del 22 settembre 2014) Giorni effettivi intercorrenti tra la data di scadenza della fattura o richiesta equivalente di pagamento e la data di pagamento ai fornitori moltiplicata per l'importo dovuto, rapportata alla somma degli importi pagati nel periodo di riferimento	4,124
10 Debiti finanziari		
10.1	Incidenza estinzioni anticipate debiti finanziari Impegni per estinzioni anticipate / Debito da finanziamento al 31 dicembre anno precedente (2)	0,000
10.2	Incidenza estinzioni ordinarie debiti finanziari (Totale impegni Titolo 4 della spesa – Impegni estinzioni anticipate) / Debito da finanziamento al 31/12 anno precedente (2)	10,934
10.3	Sostenibilità debiti finanziari [Impegni (Totale 1.7 "Interessi passivi" – "Interessi di mora" (U.1.07.06.02.000) – "Interessi per anticipazioni prestiti" (U.1.07.06.04.000) + Titolo 4 della spesa – estinzioni anticipate) – (Accertamenti Entrate categoria E.4.02.06.00.000 "Contributi agli investimenti direttamente destinati al rimborso di prestiti da amministrazioni pubbliche") + Trasferimenti in conto capitale per assunzione di debiti dell'amministrazione da parte di amministrazioni pubbliche (E.4.03.01.00.000) + Trasferimenti in conto capitale da parte di amministrazioni pubbliche per cancellazione di debiti dell'amministrazione (E.4.03.04.00.000)] / Accertamenti titoli 1, 2 e 3	10,260
10.4	Indebitamento procapite (in valore assoluto) Debito di finanziamento al 31/12 (2) / popolazione residente (al 1° gennaio dell'esercizio di riferimento o, se non disponibile, al 1° gennaio dell'ultimo anno disponibile)	837,949
11 Composizione dell'avanzo di amministrazione (4)		
11.1	Incidenza quota libera di parte corrente nell'avanzo Quota libera di parte corrente dell'avanzo/Avanzo di amministrazione (5)	100,000
11.2	Incidenza quota libera in c/capitale nell'avanzo Quota libera in conto capitale dell'avanzo/Avanzo di amministrazione (6)	0,000
11.3	Incidenza quota accantonata nell'avanzo Quota accantonata dell'avanzo/Avanzo di amministrazione (7)	0,000
11.4	Incidenza quota vincolata nell'avanzo Quota vincolata dell'avanzo/Avanzo di amministrazione (8)	0,000
12 Disavanzo di amministrazione		

Piano degli indicatori di bilancio
Indicatori sintetici
Rendiconto esercizio 2017

TIPOLOGIA INDICATORE		DEFINIZIONE	VALORE INDICATORE 2017 (percentuale)
12.1	Quota disavanzo ripianato nell'esercizio	Disavanzo di amministrazione esercizio precedente – Disavanzo di amministrazione esercizio in corso / Totale Disavanzo esercizio precedente (3)	0,000
12.2	Incremento del disavanzo rispetto all'esercizio precedente	Disavanzo di amministrazione esercizio in corso – Disavanzo di amministrazione esercizio precedente / Totale Disavanzo esercizio precedente (3)	0,000
12.3	Sostenibilità patrimoniale del disavanzo	Totale disavanzo di amministrazione (3) / Patrimonio netto (1)	0,000
12.4	Sostenibilità disavanzo effettivamente a carico dell'esercizio	Disavanzo iscritto in spesa del conto del bilancio / Accertamenti dei titoli 1, 2 e 3 delle entrate	0,000
13 Debiti fuori bilancio			
13.1	Debiti riconosciuti e finanziati	Importo Debiti fuori bilancio riconosciuti e finanziati / Totale impegni titolo I e titolo II	0,000
13.2	Debiti in corso di riconoscimento	Importo debiti fuori bilancio in corso di riconoscimento/Totale accertamento entrate dei titoli 1, 2 e 3	0,000
13.3	Debiti riconosciuti e in corso di finanziamento	Importo Debiti fuori bilancio riconosciuti e in corso di finanziamento/Totale accertamento entrate dei titoli 1, 2 e 3	0,000
14 Fondo pluriennale vincolato			
14.1	Utilizzo del FPV	(Fondo pluriennale vincolato corrente e capitale iscritto in entrata del bilancio - Quota del fondo pluriennale vincolato corrente e capitale non utilizzata nel corso dell'esercizio e rinviata agli esercizi successivi) / Fondo pluriennale vincolato corrente e capitale iscritto in entrata nel bilancio (Per il FPV riferirsi ai valori riportati nell'allegato del rendiconto concernente il FPV, totale delle colonne a) e c)	88,780
15 Partite di giro e conto terzi			
15.1	Incidenza partite di giro e conto terzi in entrata	Totale accertamenti Entrate per conto terzi e partite di giro / Totale accertamenti primi tre titoli delle entrate (al netto dell'anticipazione sanitaria erogata dalla Tesoreria dello Stato e dei movimenti riguardanti la GSA e i conti di tesoreria sanitari e non sanitari)	12,190
15.2	Incidenza partite di giro e conto terzi in uscita	Totale impegni Uscite per conto terzi e partite di giro / Totale impegni del titolo I della spesa (al netto del rimborso dell'anticipazione sanitaria erogata dalla Tesoreria dello Stato e dei movimenti riguardanti la GSA e i conti di tesoreria sanitari e non sanitari)	13,480

(1) Il Patrimonio Netto è pari alla Lettera A) dello stato patrimoniale passivo. Le Autonomie speciali che adottano il DLgs 118/2011 a decorrere dal 2016 elaborano l'indicatore a decorrere dal 2017

(2) Il debito da finanziamento è pari alla Lettera D1 dello stato patrimoniale passivo. Le Autonomie speciali che adottano il DLgs 118/2011 a decorrere dal 2016 elaborano l'indicatore a decorrere dal 2017.

(3) Indicatore da rappresentare solo in caso di disavanzo di amministrazione. Il disavanzo di amministrazione è pari alla lettera E dell'allegato al rendiconto riguardante il risultato di amministrazione dell'esercizio di riferimento, al netto del disavanzo da debito autorizzato e non contratto.

(4) Da compilare solo se la voce E dell'allegato al rendiconto concernente il risultato di amministrazione è positivo o pari a 0.

(5) La quota libera di parte corrente del risultato di amministrazione è pari alla voce E riportata nell'allegato a) al rendiconto. Il risultato di amministrazione è pari alla lettera A del predetto allegato a).

(6) La quota libera in c/capitale del risultato di amministrazione è pari alla voce D riportata nell'allegato a) al rendiconto. Il risultato di amministrazione è pari alla lettera A riportata nel predetto allegato a).

(7) La quota accantonata del risultato di amministrazione è pari alla voce B riportata nell'allegato a) al rendiconto. Il risultato di amministrazione è pari alla lettera A del predetto allegato a).

(8) La quota vincolata del risultato di amministrazione è pari alla voce C riportata nell'allegato a) al rendiconto. Il risultato di amministrazione è pari alla lettera A riportata nel predetto allegato a).

(9) Indicare al numeratore solo la quota del finanziamento destinata alla copertura di investimenti, e al denominatore escludere gli investimenti che, nell'esercizio, sono finanziati dal FPV.

Piano degli indicatori di bilancio
Indicatori analitici concernenti la composizione delle entrate e l'effettiva capacità di riscossione
Rendiconto esercizio 2017

Titolo Tipologia	Denominazione	Composizione delle entrate (valori percentuali)			Percentuale di riscossione				
		Previsioni iniziali competenza/ totale previsioni iniziali competenza	Previsioni definitive competenza/ totale previsioni definitive competenza	Accertamenti/ Totale Accertamenti	% di riscossione prevista nel bilancio di previsione iniziale: Previsioni iniziali cassa/ (previsioni iniziali competenza + residui)	% di riscossione prevista nelle previsioni definitive: Previsioni definitive cassa/ (previsioni definitive competenza + residui)	% di riscossione complessiva: (Riscossioni c/comp+ Riscossioni c/residui)/ (Accertamenti + residui definitivi iniziali)	% di riscossione dei crediti esigibili nell'esercizio: Riscossioni c/comp/ Accertamenti di competenza	% di riscossione dei crediti esigibili negli esercizi precedenti: Riscossioni c/residui/ residui definitivi iniziali
TITOLO 1:	Entrate correnti di natura tributaria, contributiva e perequativa								
10101	Tipologia 101: Imposte, tasse e proventi assimilati	47,051	49,729	59,510	77,595	85,643	65,978	80,672	16,521
10104	Tipologia 104: Compartecipazioni di tributi	0,000	0,000	0,000	0,000	0,000	0,000	0,000	0,000
10301	Tipologia 301: Fondi perequativi da Amministrazioni Centrali	0,000	0,000	0,000	0,000	0,000	0,000	0,000	0,000
10302	Tipologia 302: Fondi perequativi dalla Regione o Provincia autonoma	0,000	0,000	0,000	0,000	0,000	0,000	0,000	0,000
10000	Totale TITOLO 1: Entrate correnti di natura tributaria, contributiva e perequativa	47,051	49,729	59,510	77,595	85,643	65,978	80,672	16,521
TITOLO 2:	Trasferimenti correnti								
20101	Tipologia 101: Trasferimenti correnti da Amministrazioni pubbliche	4,208	5,408	7,402	89,067	95,003	79,826	79,837	79,746
20102	Tipologia 102: Trasferimenti correnti da Famiglie	0,000	0,000	0,000	0,000	0,000	0,000	0,000	0,000
20103	Tipologia 103: Trasferimenti correnti da Imprese	0,054	0,057	0,051	67,762	100,000	0,000	0,000	0,000
20104	Tipologia 104: Trasferimenti correnti da Istituzioni Sociali Private	0,543	0,575	0,129	85,200	82,311	47,737	100,000	39,243
20105	Tipologia 105: Trasferimenti correnti dall'Unione europea e dal Resto del Mondo	0,000	0,000	0,000	0,000	0,000	0,000	0,000	0,000
20000	Totale TITOLO 2: Trasferimenti correnti	4,805	6,040	7,582	88,017	92,944	76,219	79,640	61,294
TITOLO 3:	Entrate extratributarie								
30100	Tipologia 100: Vendita di beni e servizi e proventi derivanti dalla gestione dei beni	7,882	7,920	9,221	92,752	91,151	83,019	84,083	71,550
30200	Tipologia 200: Proventi derivanti dall'attività di controllo e repressione delle irregolarità e degli illeciti	0,814	0,884	1,100	65,886	66,735	17,835	58,385	3,982
30300	Tipologia 300: Interessi attivi	0,027	0,029	0,015	78,172	96,873	76,980	76,980	0,000
30400	Tipologia 400: Altre entrate da redditi da capitale	0,000	0,000	0,019	0,000	0,000	100,000	100,000	0,000
30500	Tipologia 500: Rimborsi e altre entrate correnti	2,172	2,450	2,966	75,822	69,368	67,663	56,164	91,476
30000	Totale TITOLO 3: Entrate extratributarie	10,896	11,282	13,320	83,563	80,779	64,487	75,757	37,227

Piano degli indicatori di bilancio
Indicatori analitici concernenti la composizione delle entrate e l'effettiva capacità di riscossione
Rendiconto esercizio 2017

Titolo Tipologia	Denominazione	Composizione delle entrate (valori percentuali)			Percentuale di riscossione				
		Previsioni iniziali competenza/ totale previsioni iniziali competenza	Previsioni definitive competenza/ totale previsioni definitive competenza	Accertamenti/ Totale Accertamenti	% di riscossione prevista nel bilancio di previsione iniziale: Previsioni iniziali cassa/ (previsioni iniziali competenza + residui)	% di riscossione prevista nelle previsioni definitive: Previsioni definitive cassa/ (previsioni definitive competenza + residui)	% di riscossione complessiva: (Riscossioni c/comp+ Riscossioni c/residui)/ (Accertamenti + residui definitivi iniziali)	% di riscossione dei crediti esigibili nell'esercizio: Riscossioni c/comp/ Accertamenti di competenza	% di riscossione dei crediti esigibili negli esercizi precedenti: Riscossioni c/residui/ residui definitivi iniziali
70100	Tipologia 100: Anticipazioni da istituto tesoriere/cassiere	8,144	8,556	0,000	100,000	100,000	0,000	0,000	0,000
70000	Totale TITOLO 7: Anticipazioni da istituto tesoriere/cassiere	8,144	8,556	0,000	100,000	100,000	0,000	0,000	0,000
TITOLO 9:	Entrate per conto terzi e partite di giro								
90100	Tipologia 100: Entrate per partite di giro	10,289	10,838	8,817	99,737	99,681	99,173	99,257	75,805
90200	Tipologia 200: Entrate per conto terzi	1,452	1,569	0,985	90,441	90,640	89,260	94,406	48,754
90000	Totale TITOLO 9: Entrate per conto terzi e partite di giro	11,741	12,406	9,802	98,526	98,479	98,068	98,770	54,226
	TOTALE ENTRATE	100,000	100,000	100,000	85,149	89,240	71,619	83,417	24,888

Piano degli indicatori di bilancio
Indicatori analitici concernenti la composizione delle spese per missioni e programmi
Rendiconto esercizio 2017

MISSIONI E PROGRAMMI			COMPOSIZIONE DELLE SPESE PER MISSIONI E PROGRAMMI (dati percentuali)						
			Previsioni iniziali		Previsioni definitive		Dati di rendiconto		
			Incidenza Missioni/Programmi: Previsioni stanziamento/ totale previsioni missioni	di cui Incidenza FPV: Previsioni stanziamento FPV/ Previsione FPV totale	Incidenza Missioni/Programmi: Previsioni stanziamento/ totale previsioni missioni	di cui Incidenza FPV: Previsioni stanziamento FPV/ Previsione FPV totale	Incidenza Missione programma: (Impegni + FPV)/(Totale impegni + Totale FPV)	di cui incidenza FPV: FPV / Totale FPV	di cui incidenza economie di spesa: Economie di competenza/ Totale Economie di competenza
Missione 01 Servizi istituzionali, generali e di gestione	01	Organi istituzionali	0,918	0,000	0,942	0,000	1,165	0,000	0,594
	02	Segreteria generale	2,271	0,000	2,590	5,051	3,234	5,079	0,871
	03	Gestione economica, finanziaria, programmazione, provveditorato	2,689	0,787	3,053	2,566	3,264	2,580	1,670
	04	Gestione delle entrate tributarie e servizi fiscali	1,909	0,000	2,009	0,000	2,357	0,000	2,266
	05	Gestione dei beni demaniali e patrimoniali	2,440	0,000	2,397	0,000	2,854	0,000	3,049
	06	Ufficio tecnico	3,485	0,783	3,908	29,773	4,709	29,936	19,173
	07	Elezioni e consultazioni popolari - Anagrafe e stato civile	0,839	0,000	1,074	0,000	1,356	0,000	0,205
	08	Statistica e sistemi informativi	0,004	0,000	0,000	0,000	0,000	0,000	0,000
	09	Assistenza tecnico-amministrativa agli enti locali	0,000	0,000	0,000	0,000	0,000	0,000	0,000
	010	Risorse umane	0,016	0,000	0,017	0,000	0,012	0,000	0,000
	011	Altri servizi generali	8,578	4,144	7,816	15,172	9,432	14,708	7,772
			TOTALE Missione 01 Servizi istituzionali, generali e di gestione	23,149	5,714	23,806	52,562	28,383	52,303
Missione 02 Giustizia	01	Uffici giudiziari	0,000	0,000	0,000	0,000	0,000	0,000	0,000
	02	Casa circondariale e altri servizi	0,000	0,000	0,000	0,000	0,000	0,000	0,000
			TOTALE Missione 02 Giustizia	0,000	0,000	0,000	0,000	0,000	0,000
	01	Polizia locale e amministrativa	2,264	0,000	2,419	0,000	3,044	0,000	0,141

Piano degli indicatori di bilancio
Indicatori analitici concernenti la composizione delle spese per missioni e programmi
Rendiconto esercizio 2017

MISSIONI E PROGRAMMI		COMPOSIZIONE DELLE SPESE PER MISSIONI E PROGRAMMI (dati percentuali)							
		Previsioni iniziali		Previsioni definitive		Dati di rendiconto			
		Incidenza Missioni/Programmi: Previsioni stanziamento/ totale previsioni missioni	di cui Incidenza FPV: Previsioni stanziamento FPV/ Previsione FPV totale	Incidenza Missioni/Programmi: Previsioni stanziamento/ totale previsioni missioni	di cui Incidenza FPV: Previsioni stanziamento FPV/ Previsione FPV totale	Incidenza Missione programma: (Impegni + FPV)/(Totale impegni + Totale FPV)	di cui incidenza FPV: FPV / Totale FPV	di cui incidenza economie di spesa: Economie di competenza/ Totale Economie di competenza	
Totale Missione 09 Sviluppo sostenibile e tutela del territorio e dell'ambiente		18,061	56,835	14,709	11,955	18,466	12,020	18,023	
Missione 10 Trasporti e diritto alla mobilità	01	Trasporto ferroviario	0,000	0,000	0,000	0,000	0,000	0,000	0,000
	02	Trasporto pubblico locale	0,000	0,000	0,000	0,000	0,000	0,000	0,000
	03	Trasporto per vie d'acqua	0,000	0,000	0,000	0,000	0,000	0,000	0,000
	04	Altre modalità di trasporto	0,000	0,000	0,000	0,000	0,000	0,000	0,000
	05	Viabilità e infrastrutture stradali	5,673	0,000	5,943	8,416	5,695	8,462	6,882
	Totale Missione 10 Trasporti e diritto alla mobilità		5,673	0,000	5,943	8,416	5,695	8,462	6,882
Missione 11 Soccorso civile	01	Sistema di protezione civile	0,091	0,000	0,097	0,000	0,123	0,000	0,000
	02	Interventi a seguito di calamità naturali	0,000	0,000	0,000	0,000	0,000	0,000	0,000
	Totale Missione 11 Soccorso civile		0,091	0,000	0,097	0,000	0,123	0,000	0,000
	01	Interventi per l'infanzia e i minori e per asili nido	0,913	0,000	0,993	0,000	1,187	0,000	0,249
	02	Interventi per la disabilità	2,067	0,000	2,201	0,000	2,827	0,000	0,559
	03	Interventi per gli anziani	2,041	0,000	2,384	0,000	3,013	0,000	0,751
	04	Interventi per i soggetti a rischio di esclusione sociale	0,316	0,000	0,219	0,000	0,228	0,000	1,799

Piano degli indicatori di bilancio
Indicatori analitici concernenti la composizione delle spese per missioni e programmi
Rendiconto esercizio 2017

MISSIONI E PROGRAMMI		COMPOSIZIONE DELLE SPESE PER MISSIONI E PROGRAMMI (dati percentuali)						
		Previsioni iniziali		Previsioni definitive		Dati di rendiconto		
		Incidenza Missioni/Programmi: Previsioni stanziamento/ totale previsioni missioni	di cui Incidenza FPV: Previsioni stanziamento FPV/ Previsione FPV totale	Incidenza Missioni/Programmi: Previsioni stanziamento/ totale previsioni missioni	di cui Incidenza FPV: Previsioni stanziamento FPV/ Previsione FPV totale	Incidenza Missione programma: (Impegni + FPV)/(Totale impegni + Totale FPV)	di cui incidenza FPV: FPV / Totale FPV	di cui incidenza economie di spesa: Economie di competenza/ Totale Economie di competenza
Energia e diversificazioni e delle fonti energetiche	Totale Missione 17 Energia e diversificazione delle fonti energetiche	0,000	0,000	0,000	0,000	0,000	0,000	0,000
Missione 18 Relazioni con le altre autonomie territoriali e locali	01 Relazioni finanziarie con le altre autonomie territoriali	0,000	0,000	0,000	0,000	0,000	0,000	0,000
	Totale Missione 18 Relazioni con le altre autonomie territoriali e locali	0,000	0,000	0,000	0,000	0,000	0,000	0,000
Missione 19 Relazioni internazionali	01 Relazioni internazionali e Cooperazione allo sviluppo	0,000	0,000	0,000	0,000	0,000	0,000	0,000
	Totale Missione 19 Relazioni internazionali	0,000	0,000	0,000	0,000	0,000	0,000	0,000
Missione 20 Fondi e accantonamenti	01 Fondo di riserva	0,354	0,000	0,245	0,000	0,000	0,000	0,000
	02 Fondo crediti di dubbia esigibilità	0,000	0,000	1,739	0,000	0,000	0,000	0,000
	03 Altri fondi	0,066	0,000	0,070	0,000	0,000	0,000	0,000
	Totale Missione 20 Fondi e accantonamenti	0,420	0,000	2,053	0,000	0,000	0,000	0,000
Missione 50 Debito pubblico	01 Quota interessi ammortamento mutui e prestiti obbligazionari	1,472	0,000	1,573	0,000	2,027	0,000	0,000
	02 Quota capitale ammortamento mutui e prestiti obbligazionari	4,628	0,000	4,928	0,000	6,383	0,000	0,000
	Totale Missione 50 Debito pubblico	6,101	0,000	6,501	0,000	8,410	0,000	0,000

Piano degli indicatori di bilancio
Indicatori analitici concernenti la composizione delle spese per missioni e programmi
Rendiconto esercizio 2017

MISSIONI E PROGRAMMI			COMPOSIZIONE DELLE SPESE PER MISSIONI E PROGRAMMI (dati percentuali)						
			Previsioni iniziali		Previsioni definitive		Dati di rendiconto		
			Incidenza Missioni/Programmi: Previsioni stanziamento/ totale previsioni missioni	di cui Incidenza FPV: Previsioni stanziamento FPV/ Previsione FPV totale	Incidenza Missioni/Programmi: Previsioni stanziamento/ totale previsioni missioni	di cui Incidenza FPV: Previsioni stanziamento FPV/ Previsione FPV totale	Incidenza Missione programma: (Impegni + FPV)/(Totale impegni + Totale FPV)	di cui incidenza FPV: FPV / Totale FPV	di cui incidenza economie di spesa: Economie di competenza/ Totale Economie di competenza
Missione 60 Anticipazioni finanziarie	01	Restituzione anticipazioni di tesoreria	7,901	0,000	8,413	0,000	0,000	0,000	0,000
	Totale Missione 60 Anticipazioni finanziarie		7,901	0,000	8,413	0,000	0,000	0,000	0,000
Missione 99 Servizi per conto terzi	01	Servizi per conto terzi - Partite di giro	11,390	0,000	12,198	0,000	10,009	0,000	0,879
	02	Anticipazioni per il finanziamento del sistema nazionale sanitario	0,000	0,000	0,000	0,000	0,000	0,000	0,000
	Totale Missione 99 Servizi per conto terzi		11,390	0,000	12,198	0,000	10,009	0,000	0,879

Piano degli indicatori di bilancio
Indicatori concernenti la capacità di pagare spese per missioni e programmi
Rendiconto esercizio 2017

MISSIONI E PROGRAMMI			CAPACITA' DI PAGARE SPESE NEL CORSO DELL'ESERCIZIO 20.. (dati percentuali)				
			Capacità di pagamento nel bilancio di previsione iniziale: Previsioni iniziali cassa/ (residui +previsioni iniziali competenza- FPV)	Capacità di pagamento nelle previsioni definitive: Previsioni definitive cassa/ (residui +previsioni definitive competenza- FPV)	Capacità di pagamento a consuntivo: (Pagam. c/comp+ Pagam. c/residui)/ (Impegni + residui definitivi iniziali)	Capacità di pagamento delle spese nell'esercizio: Pagam. c/comp/ Impegni	Capacità di pagamento delle spese esigibili negli esercizi precedenti: Pagam. c/residui / residui definitivi iniziali
Missione 01 Servizi istituzionali, generali e di gestione	01	Organi istituzionali	95,119	100,000	98,346	98,312	99,913
	02	Segreteria generale	100,151	100,000	93,103	96,065	48,002
	03	Gestione economica, finanziaria, programmazione, provveditorato	100,257	100,000	84,152	83,767	96,455
		Gestione delle entrate tributarie e servizi fiscali	89,743	100,000	76,749	79,010	70,155
	05	Gestione dei beni demaniali e patrimoniali	87,575	100,000	78,372	77,186	81,292
	06	Ufficio tecnico	97,838	118,906	78,307	80,762	48,025
	07	Elezioni e consultazioni popolari - Anagrafe e stato civile	99,186	100,000	89,570	88,937	99,563
	08	Statistica e sistemi informativi	100,000	0,000	0,000	0,000	0,000
	09	Assistenza tecnico-amministrativa agli enti locali	0,000	0,000	0,000	0,000	0,000
	010	Risorse umane	100,000	100,000	85,044	85,044	0,000
	011	Altri servizi generali	101,126	100,492	88,742	90,026	69,787
	TOTALE Missione 01 Servizi istituzionali, generali e di gestione		97,303	102,750	85,065	86,628	72,356
Missione 02 Giustizia	01	Uffici giudiziari	0,000	0,000	0,000	0,000	0,000
	02	Casa circondariale e altri servizi	0,000	0,000	0,000	0,000	0,000
	TOTALE Missione 02 Giustizia		0,000	0,000	0,000	0,000	0,000
Missione 03 Ordine pubblico e sicurezza	01	Polizia locale e amministrativa	99,279	100,000	78,313	78,221	78,867
	02	Sistema integrato di sicurezza urbana	0,000	0,000	0,000	0,000	0,000
	TOTALE MISSIONE 03 Ordine pubblico e sicurezza		99,279	100,000	78,313	78,221	78,867
Missione 04 Istruzione e diritto allo studio	01	Istruzione prescolastica	98,796	102,428	97,386	97,287	100,000
	02	Altri ordini di istruzione non universitaria	94,936	103,277	51,947	49,613	79,294
	03	Edilizia scolastica	0,000	0,000	0,000	0,000	0,000
	04	Istruzione universitaria	0,000	0,000	0,000	0,000	0,000
	05	Istruzione tecnica superiore	0,000	0,000	0,000	0,000	0,000
	06	Servizi ausiliari all'istruzione	94,402	100,000	84,087	80,783	100,000
	07	Diritto allo studio	93,226	100,000	83,528	88,206	60,188

Piano degli indicatori di bilancio
Indicatori concernenti la capacità di pagare spese per missioni e programmi
Rendiconto esercizio 2017

MISSIONI E PROGRAMMI			CAPACITA' DI PAGARE SPESE NEL CORSO DELL'ESERCIZIO 20.. (dati percentuali)				
			Capacità di pagamento nel bilancio di previsione iniziale: Previsioni iniziali cassa/ (residui +previsioni iniziali competenza- FPV)	Capacità di pagamento nelle previsioni definitive: Previsioni definitive cassa/ (residui +previsioni definitive competenza- FPV)	Capacità di pagamento a consuntivo: (Pagam. c/comp+ Pagam. c/residui)/ (Impegni + residui definitivi iniziali)	Capacità di pagamento delle spese nell'esercizio: Pagam. c/comp/ Impegni	Capacità di pagamento delle spese esigibili negli esercizi precedenti: Pagam. c/residui / residui definitivi iniziali
TOTALE MISSIONE 04 Istruzione e diritto allo studio			96,629	102,088	77,251	76,707	82,556
Missione 05 Tutela e valorizzazione dei beni e delle attività culturali	01	Valorizzazione dei beni di interesse storico	100,000	229,175	0,000	0,000	0,000
	02	Attività culturali e interventi diversi nel settore culturale	87,433	100,000	70,351	70,741	68,792
	Totale Missione 05 Tutela e valorizzazione dei beni e attività culturali		89,287	114,185	69,144	69,230	68,792
Missione 06 Politiche giovanili sport e tempo libero	01	Sport e tempo libero	95,812	100,000	77,905	70,288	99,658
	02	Giovani	0,000	0,000	0,000	0,000	0,000
	Totale Missione 06 Politiche giovanili sport e tempo libero		95,812	100,000	77,905	70,288	99,658
Missione 07 Turismo	01	Sviluppo e la valorizzazione del turismo	97,945	100,000	84,981	89,813	21,733
	Totale Missione 07 Turismo		97,945	100,000	84,981	89,813	21,733
Missione 08 Assetto del territorio ed edilizia abitativa	01	Urbanistica e assetto del territorio	89,723	100,000	79,470	100,000	26,298
	02	Edilizia residenziale pubblica e locale e piani di edilizia economico-popolare	0,000	0,000	0,000	0,000	0,000
	Totale Missione 08 Assetto del territorio ed edilizia abitativa		89,723	100,000	79,470	100,000	26,298
Missione 09 Sviluppo sostenibile e tutela del territorio e dell'ambiente	01	Difesa del suolo	0,000	0,000	0,000	0,000	0,000
	02	Tutela, valorizzazione e recupero ambientale	98,846	100,000	93,694	94,993	70,330
	03	Rifiuti	98,381	100,000	90,606	88,889	98,338
	04	Servizio idrico integrato	0,000	0,000	0,000	0,000	0,000
	05	Aree protette, parchi naturali, protezione naturalistica e forestazione	0,000	0,000	0,000	0,000	0,000
	06	Tutela e valorizzazione delle risorse idriche	0,000	0,000	0,000	0,000	0,000
	07	Sviluppo sostenibile territorio montano piccoli Comuni	100,000	100,000	0,000	0,000	0,000
	08	Qualità dell'aria e riduzione dell'inquinamento	0,000	0,000	0,000	0,000	0,000

Piano degli indicatori di bilancio
Indicatori concernenti la capacità di pagare spese per missioni e programmi
Rendiconto esercizio 2017

MISSIONI E PROGRAMMI		CAPACITA' DI PAGARE SPESE NEL CORSO DELL'ESERCIZIO 20.. (dati percentuali)					
		Capacità di pagamento nel bilancio di previsione iniziale: Previsioni iniziali cassa/ (residui +previsioni iniziali competenza- FPV)	Capacità di pagamento nelle previsioni definitive: Previsioni definitive cassa/ (residui +previsioni definitive competenza- FPV)	Capacità di pagamento a consuntivo: (Pagam. c/comp+ Pagam. c/residui)/ (Impegni + residui definitivi iniziali)	Capacità di pagamento delle spese nell'esercizio: Pagam. c/comp/ Impegni	Capacità di pagamento delle spese esigibili negli esercizi precedenti: Pagam. c/residui / residui definitivi iniziali	
Totale Missione 09 Sviluppo sostenibile e tutela del territorio e dell'ambiente		98,463	100,000	90,908	89,688	97,125	
Missione 10 Trasporti e diritto alla mobilità	01	Trasporto ferroviario	0,000	0,000	0,000	0,000	0,000
	02	Trasporto pubblico locale	0,000	0,000	0,000	0,000	0,000
	03	Trasporto per vie d'acqua	0,000	0,000	0,000	0,000	0,000
	04	Altre modalità di trasporto	0,000	0,000	0,000	0,000	0,000
	05	Viabilità e infrastrutture stradali	98,228	103,103	76,744	75,922	82,347
	Totale Missione 10 Trasporti e diritto alla mobilità		98,228	103,103	76,744	75,922	82,347
Missione 11 Soccorso civile	01	Sistema di protezione civile	100,000	100,000	100,000	100,000	0,000
	02	Interventi a seguito di calamità naturali	0,000	0,000	0,000	0,000	0,000
	Totale Missione 11 Soccorso civile		100,000	100,000	100,000	100,000	0,000
Missione 12 Diritti sociali, politiche sociali e famiglia	01	Interventi per l'infanzia e i minori e per asili nido	96,894	100,000	71,939	71,882	72,220
	02	Interventi per la disabilità	92,396	100,000	88,325	86,439	100,000
	03	Interventi per gli anziani	95,184	100,000	86,478	84,826	100,000
	04	Interventi per i soggetti a rischio di esclusione sociale	94,412	100,000	81,757	64,680	98,200
	05	Interventi per le famiglie	99,034	100,000	57,805	55,509	64,298
	06	Interventi per il diritto alla casa	0,000	0,000	0,000	0,000	0,000
	07	Programmazione e governo della rete dei servizi sociosanitari e sociali	102,025	100,000	91,023	92,594	65,829
	08	Cooperazione e associazionismo	0,000	0,000	0,000	0,000	0,000
	09	Servizio necroscopico e cimiteriale	98,666	100,000	82,480	79,507	100,000
	Totale Missione 12 Diritti sociali, politiche sociali e famiglia		96,231	100,000	82,397	81,273	88,677
01	Servizio sanitario regionale - finanziamento ordinario corrente per la garanzia dei LEA	0,000	0,000	0,000	0,000	0,000	
	02	Servizio sanitario regionale - finanziamento aggiuntivo corrente per livelli di assistenza superiori ai LEA	0,000	0,000	0,000	0,000	0,000

Piano degli indicatori di bilancio
Indicatori concernenti la capacità di pagare spese per missioni e programmi
Rendiconto esercizio 2017

MISSIONI E PROGRAMMI			CAPACITA' DI PAGARE SPESE NEL CORSO DELL'ESERCIZIO 20.. (dati percentuali)				
			Capacità di pagamento nel bilancio di previsione iniziale: Previsioni iniziali cassa/ (residui +previsioni iniziali competenza- FPV)	Capacità di pagamento nelle previsioni definitive: Previsioni definitive cassa/ (residui +previsioni definitive competenza- FPV)	Capacità di pagamento a consuntivo: (Pagam. c/comp+ Pagam. c/residui) / (Impegni + residui definitivi iniziali)	Capacità di pagamento delle spese nell'esercizio: Pagam. c/comp/ Impegni	Capacità di pagamento delle spese esigibili negli esercizi precedenti: Pagam. c/residui / residui definitivi iniziali
Missione 13 Tutela della salute	03	Servizio sanitario regionale - finanziamento aggiuntivo corrente per la copertura dello squilibrio di bilancio corrente	0,000	0,000	0,000	0,000	0,000
	04	Servizio sanitario regionale - ripiano di disavanzi sanitari relativi ad esercizi pregressi	0,000	0,000	0,000	0,000	0,000
	05	Servizio sanitario regionale - investimenti sanitari	0,000	0,000	0,000	0,000	0,000
	06	Servizio sanitario regionale - restituzione maggiori gettiti SSN	0,000	0,000	0,000	0,000	0,000
	07	Ulteriori spese in materia sanitaria	0,000	0,000	0,000	0,000	0,000
	Totale Missione 13 Tutela della salute		0,000	0,000	0,000	0,000	0,000
Missione 14 Sviluppo economico e competitività	01	Industria, PMI e Artigianato	0,000	0,000	0,000	0,000	0,000
	02	Commercio - reti distributive - tutela dei consumatori	100,000	100,000	0,000	0,000	0,000
	03	Ricerca e innovazione	0,000	0,000	0,000	0,000	0,000
	04	Reti e altri servizi di pubblica utilità	0,000	0,000	0,000	0,000	0,000
	Totale Missione 14 Sviluppo economico e competitività		100,000	100,000	0,000	0,000	0,000
Missione 15 Politiche per il lavoro e la formazione professionale	01	Servizi per lo sviluppo del mercato del lavoro	0,000	0,000	0,000	0,000	0,000
	02	Formazione professionale	0,000	0,000	0,000	0,000	0,000
	03	Sostegno all'occupazione	0,000	0,000	0,000	0,000	0,000
	Totale Missione 15 Politiche per il lavoro e la formazione professionale		0,000	0,000	0,000	0,000	0,000
Missione 16 Agricoltura, politiche agroalimentari e pesca	01	Sviluppo del settore agricolo e del sistema agroalimentare	0,000	0,000	0,000	0,000	0,000
	02	Caccia e pesca	0,000	0,000	0,000	0,000	0,000
	Totale Missione 16 Agricoltura, politiche agroalimentari e pesca		0,000	0,000	0,000	0,000	0,000
Missione 17 Energia e diversificazione delle fonti energetiche	01	Fonti energetiche	0,000	0,000	0,000	0,000	0,000
	Totale Missione 17 Energia e diversificazione delle fonti energetiche		0,000	0,000	0,000	0,000	0,000

Piano degli indicatori di bilancio
Indicatori concernenti la capacità di pagare spese per missioni e programmi
Rendiconto esercizio 2017

MISSIONI E PROGRAMMI			CAPACITA' DI PAGARE SPESE NEL CORSO DELL'ESERCIZIO 20.. (dati percentuali)				
			Capacità di pagamento nel bilancio di previsione iniziale: Previsioni iniziali cassa/ (residui +previsioni iniziali competenza- FPV)	Capacità di pagamento nelle previsioni definitive: Previsioni definitive cassa/ (residui +previsioni definitive competenza- FPV)	Capacità di pagamento a consuntivo: (Pagam. c/comp+ Pagam. c/residui)/ (Impegni + residui definitivi iniziali)	Capacità di pagamento delle spese nell'esercizio: Pagam. c/comp/ Impegni	Capacità di pagamento delle spese esigibili negli esercizi precedenti: Pagam. c/residui / residui definitivi iniziali
Missione 18 Relazioni con le altre autonomie territoriali e locali	01	Relazioni finanziarie con le altre autonomie territoriali	0,000	0,000	0,000	0,000	0,000
	Totale Missione 18 Relazioni con le altre autonomie territoriali e locali		0,000	0,000	0,000	0,000	0,000
Missione 19 Relazioni internazionali	01	Relazioni internazionali e Cooperazione allo sviluppo	0,000	0,000	0,000	0,000	0,000
	Totale Missione 19 Relazioni internazionali		0,000	0,000	0,000	0,000	0,000
Missione 20 Fondi e accantonamenti	01	Fondo di riserva	100,000	254,316	0,000	0,000	0,000
	02	Fondo crediti di dubbia esigibilità	0,000	0,000	0,000	0,000	0,000
	03	Altri fondi	100,000	100,000	0,000	0,000	0,000
	Totale Missione 20 Fondi e accantonamenti		100,000	33,699	0,000	0,000	0,000
Missione 50 Debito pubblico	01	Quota interessi ammortamento mutui e prestiti obbligazionari	99,811	100,000	100,000	100,000	100,000
	02	Quota capitale ammortamento mutui e prestiti obbligazionari	100,000	100,000	100,000	100,000	0,000
	Totale Missione 50 Debito pubblico		99,954	100,000	100,000	100,000	100,000
Missione 60 Anticipazioni finanziarie	01	Restituzione anticipazioni di tesoreria	100,000	100,000	0,000	0,000	0,000
	Totale Missione 60 Anticipazioni finanziarie		100,000	100,000	0,000	0,000	0,000
Missione 99 Servizi per conto terzi	01	Servizi per conto terzi - Partite di giro	98,960	100,000	67,727	74,508	46,653
	02 -	Anticipazioni per il finanziamento del sistema nazionale sanitario	0,000	0,000	0,000	0,000	0,000
	Totale Missione 99 Servizi per conto terzi		98,960	100,000	67,727	74,508	46,653

Piano degli indicatori di bilancio
Quadro sinottico - Rendiconto finanziario - Allegato n. 2

Macro indicatore di primo livello	Nome indicatore	Calcolo indicatore	Fase di osservazione e unità di misura	Tempo di osservazione	Tipo	Spiegazione dell'indicatore	Note
1 Rigidità strutturale di bilancio	1.1 Incidenza spese rigide (ripiano disavanzo, personale e debito) su entrate correnti	[ripiano disavanzo a carico dell'esercizio + Impegni (Macroaggregati 1.1 "Redditi di lavoro dipendente" + pdc 1.02.01.01.000 "IRAP" - FPV entrata concernente il Macroaggregato 1.1 + FPV personale in uscita 1.1 + 1.7 "Interessi passivi" + Titolo 4 Rimborsamento prestiti]) / (Accertamenti primi tre titoli Entrate + Utilizzo Fondo Anticipazione DL 35/2013)	Impegni / Accertamenti (%)	Rendiconto	S	Incidenza spese rigide (personale e debito) su entrate correnti	Escluso il disavanzo derivante da debiti autorizzati e non contratti
2 Entrate correnti	2.1 Incidenza degli accertamenti di parte corrente sulle previsioni iniziali di parte corrente	Totale accertamenti primi tre titoli di entrata / Stanziamanti iniziali di competenza dei primi tre titoli delle Entrate	Accertamenti / stanziamanti di competenza (%)	Rendiconto	S	Incidenza degli accertamenti di parte corrente sulle previsioni iniziali di parte corrente	
	2.2 Incidenza degli accertamenti di parte corrente sulle previsioni definitive di parte corrente	Totale accertamenti primi tre titoli di entrata / Stanziamanti definitivi di competenza dei primi tre titoli delle Entrate	Accertamenti / stanziamanti di competenza (%)	Rendiconto	S	Incidenza degli accertamenti di parte corrente sulle previsioni definitive di parte corrente	
	2.3 Incidenza degli accertamenti delle entrate proprie sulle previsioni iniziali di parte corrente	Totale accertamenti (pdc E.1.01.00.00.000 "Tributi" - "Compartecipazioni di tributi" E.1.01.04.00.000 + E.3.00.00.00.000 "Entrate extratributarie") / Stanziamanti iniziali di competenza dei primi tre titoli delle Entrate	Accertamenti / stanziamanti di competenza (%)	Rendiconto	S	Incidenza degli accertamenti delle entrate proprie sulle previsioni iniziali di parte corrente	
	2.4 Incidenza degli accertamenti delle entrate proprie sulle previsioni definitive di parte corrente	Totale accertamenti (pdc E.1.01.00.00.000 "Tributi" - "Compartecipazioni di tributi" E.1.01.04.00.000 + E.3.00.00.00.000 "Entrate extratributarie") / Stanziamanti definitivi di competenza dei primi tre titoli delle Entrate	Accertamenti / stanziamanti di competenza (%)	Rendiconto	S	Incidenza degli accertamenti delle entrate proprie sulle previsioni definitive di parte corrente	
	2.5 Incidenza degli incassi correnti sulle previsioni iniziali di parte corrente	Totale incassi c/competenza e c/residui dei primi tre titoli di entrata / Stanziamanti iniziali di cassa dei primi tre titoli delle Entrate	Incassi / stanziamanti di cassa	Rendiconto	S	Incidenza degli incassi correnti sulle previsioni iniziali di parte corrente	
	2.6 Incidenza degli incassi correnti sulle previsioni definitive di parte corrente	Totale incassi c/competenza e c/residui primi tre titoli di entrata / Stanziamanti definitivi di cassa dei primi tre titoli delle Entrate	Incassi / stanziamanti di cassa (%)	Rendiconto	S	Incidenza degli incassi correnti sulle previsioni definitive di parte corrente	
	2.7 Incidenza degli incassi delle entrate proprie sulle previsioni iniziali di parte corrente	Totale incassi c/competenza e c/residui (pdc E.1.01.00.00.000 "Tributi" - "Compartecipazioni di tributi" E.1.01.04.00.000 + E.3.00.00.00.000 "Entrate extratributarie") / Stanziamanti iniziali di cassa dei primi tre titoli delle Entrate	Incassi / stanziamanti di cassa (%)	Rendiconto	S	Incidenza degli incassi delle entrate proprie sulle previsioni iniziali di parte corrente	
	2.8 Incidenza degli incassi delle entrate proprie sulle previsioni definitive di parte corrente	Totale incassi c/competenza e c/residui (pdc E.1.01.00.00.000 "Tributi" - "Compartecipazioni di tributi" E.1.01.04.00.000 + E.3.00.00.00.000 "Entrate extratributarie") / Stanziamanti definitivi di cassa dei primi tre titoli delle Entrate	Incassi / stanziamanti di cassa (%)	Rendiconto	S	Incidenza degli incassi delle entrate proprie sulle previsioni definitive di parte corrente	

Piano degli indicatori di bilancio
Quadro sinottico - Rendiconto finanziario - Allegato n. 2

Macro indicatore di primo livello	Nome indicatore	Calcolo indicatore	Fase di osservazione e unità di misura	Tempo di osservazione	Tipo	Spiegazione dell'indicatore	Note
3 Anticipazioni dell'Istituto tesoriere	3.1 Utilizzo medio	Sommatoria degli utilizzi giornalieri delle anticipazioni nell'esercizio / (365 x max previsto dalla norma)	Incassi (%)	Rendiconto	S	Utilizzo medio giornaliero delle anticipazioni di tesoreria nel corso dell'esercizio rapportate al massimo valore di ricorso alle stesse consentito dalla normativa di riferimento	dati extracontabili
	3.2 Anticipazione chiuse solo contabilmente	Anticipazione di tesoreria all'inizio dell'esercizio successivo / max previsto dalla norma	Incassi (%)	Rendiconto	S	Livello delle anticipazioni rispetto a quanto previsto dalla normativa vigente (il 10% delle entrate di competenza del titolo primo).	
4 Spesa di personale	4.1 Incidenza della spesa di personale sulla spesa corrente	(Macr. 1.1 + pdc 1.02.01.01 "IRAP" + FPV personale in uscita 1.1 - FPV personale in entrata concernente il Macr. 1.1) / (Titolo I - FCDE corrente + FPV macroaggr. 1.1 - FPV di entrata concernente il mac 1.1)	Impegno (%)	Rendiconto	S	Valutazione dell'incidenza della spesa di personale di competenza dell'anno rispetto al totale della spesa corrente. Entrambe le voci sono al netto del salario accessorio pagato nell'esercizio ma di competenza dell'esercizio precedente, e ricomprendono la quota di salario accessorio di competenza dell'esercizio ma la cui erogazione avverrà nell'esercizio successivo.	
	4.2 Incidenza del salario accessorio ed incentivante	(pdc 1.01.01.004 + 1.01.01.008 "indennità e altri compensi personale a tempo determinato e indeterminato" + pdc 1.01.01.003 + 1.01.01.007 "straordinario personale a tempo determinato e indeterminato" + FPV in uscita Macr. 1.1 - FPV di entrata concernente il Macr. 1.1) / (Macr. 1.1 + pdc 1.02.01.01 "IRAP" + FPV in uscita concernente il Macroaggregato 1.1 - FPV in entrata concernente il Macroaggregato 1.1)	Impegno (%)	Rendiconto	S	Incidenza del salario accessorio ed incentivante rispetto al totale della spesa di personale	
	4.3 Incidenza della spesa per personale flessibile	(pdc 1.03.02.010.000 "Consulenze" + pdc 1.03.02.12.000 "lavoro flessibile/LSU/Lavoro interinale" + pdc U.1.03.02.11.000 "Prestazioni professionali e specialistiche") / (Macr. 1.1 + pdc 1.02.01.01.000 "IRAP" + FPV in uscita concernente il macr. 1.1 - FPV in entrata macr. 1.1)	Impegno (%)	Rendiconto	S	Indica come gli enti soddisfano le proprie esigenze di risorse umane, mixando le varie alternative contrattuali più rigide (personale dipendente) o meno rigide (forme di lavoro flessibile)	
	4.4 Spesa di personale procapite (Indicatore di equilibrio dimensionale)	Macr 1.1 "Redditi di lavoro dipendente" / popolazione residente	Impegno / Popolazione residente (€)	Rendiconto. Popolazione al 1° gennaio dell'esercizio di riferimento o, se non disponibile, al 1° gennaio dell'ultimo anno disponibile	S	Valutazione della spesa procapite dei redditi da lavoro dipendente	
5 Esternalizzazione dei servizi	5.1 Indicatore di esternalizzazione dei servizi	(pdc U.1.03.02.15.000 "Contratti di servizio pubblico" + pdc U.1.04.03.01.000 "Trasferimenti correnti a imprese controllate" + pdc U.1.04.03.02.000 "Trasferimenti correnti a altre imprese partecipate") / totale spese Titolo I	Impegno (%)	Rendiconto	S	Valutazione del ricorso a enti esterni all'amministrazione per la gestione e l'erogazione di servizi alla collettività	
6 Interessi passivi	6.1 Incidenza degli interessi passivi sulle entrate correnti	Impegni Macroaggregato 1.7 "Interessi passivi" / Accertamenti primi tre titoli delle Entrate ("Entrate correnti")	Impegno / Accertamento (%)	Rendiconto	S	Valutazione dell'incidenza della spesa per Interessi passivi sul totale delle entrate correnti	

Piano degli indicatori di bilancio
Quadro sinottico - Rendiconto finanziario - Allegato n. 2

Macro indicatore di primo livello	Nome indicatore	Calcolo indicatore	Fase di osservazione e unità di misura	Tempo di osservazione	Tipo	Spiegazione dell'indicatore	Note
	6.3 Incidenza degli interessi passivi sulle anticipazioni sul totale della spesa per interessi passivi	pdv U.1.07.06.04.000 "Interessi passivi su anticipazioni di tesoreria" / Impegni Macroaggregato 1.7 "Interessi passivi"	Impegno (%)	Rendiconto	S	Valutazione dell'incidenza degli interessi su anticipazioni sul totale della spesa per interessi passivi	
	6.4 Incidenza interessi di mora sul totale della spesa per interessi passivi	pdv U.1.07.06.02.000 "Interessi di mora" / Macroaggregato 1.7 "Interessi passivi"	Impegno (%)	Rendiconto	S	Valutazione dell'incidenza degli interessi di mora sul totale della spesa per interessi passivi	
7 Investimenti	7.1 Incidenza investimenti sul totale della spesa corrente e in conto capitale	(Macroaggregato 2.2 "Investimenti fissi lordi e acquisto di terreni" + Macroaggregato 2.3 "Contributi agli investimenti" / totale Impegni Titoli I+II	Impegni e pagamenti (%)	Rendiconto	S	Valutazione dell'incidenza della spesa per investimenti sul totale della spesa (corrente e in conto capitale)	
	7.2 Investimenti diretti procapite (Indicatore di equilibrio dimensionale)	Impegni Macroaggregato 2.2 "Investimenti fissi lordi e acquisto di terreni" / popolazione residente	Impegni / Popolazione residente (€)	Rendiconto. Popolazione al 1° gennaio dell'esercizio di riferimento o, se non disponibile, al 1° gennaio dell'ultimo anno disponibile	S	Quota procapite degli investimenti diretti dell'ente	
	7.3 Contributi agli investimenti procapite (Indicatore di equilibrio dimensionale)	Impegni per Macroaggregato 2.2 "Contributi agli investimenti" / popolazione residente	Impegni / Popolazione residente (€)	Rendiconto. Popolazione al 1° gennaio dell'esercizio di riferimento o, se non disponibile, al 1° gennaio dell'ultimo anno disponibile	S	Quota procapite dei contributi agli investimenti	
	7.4 Investimenti complessivi procapite (Indicatore di equilibrio dimensionale)	Impegni (Macroaggregato 2.2 "Investimenti fissi lordi e acquisto di terreni" + Macroaggregato 2.3 "Contributi agli investimenti") / popolazione residente (dell'esercizio di riferimento o, se non disponibile, riferita all'ultimo dato disponibile)	Impegni / Popolazione residente (€)	Rendiconto. Popolazione al 1° gennaio dell'esercizio di riferimento o, se non disponibile, al 1° gennaio dell'ultimo anno disponibile	S	Quota procapite degli investimenti complessivi dell'ente	
	7.5 Quota investimenti complessivi finanziati dal risparmio corrente	Margine corrente di competenza / Impegni +relativi FPV (Macroaggregato 2.2 "Investimenti fissi lordi e acquisto di terreni" + Macroaggregato 2.3 "Contributi agli investimenti")	Margine corrente di competenza / Impegni + FPV (%)	Rendiconto	S	Quota investimenti complessivi finanziati dal risparmio corrente	(9) Indicare al numeratore solo la quota del finanziamento destinata agli investimenti. Il denominatore, comprensivo della quota del FPV, non considera gli impegni riguardanti gli investimenti e i contributi agli investimenti finanziati nell'esercizio dal FPV. Nel primo esercizio del bilancio, il margine corrente è pari alla differenza tra le entrate correnti e le spese correnti. Titoli (I+II+III) dell'entrata - Titolo I della spesa. Negli esercizi successivi al primo si fa riferimento al margine corrente consolidato (di cui al principio contabile generale della competenza finanziaria).
	7.6 Quota investimenti complessivi finanziati dal saldo positivo delle partite finanziarie	Saldo positivo delle partite finanziarie / Impegni +relativi FPV (Macroaggregato 2.2 "Investimenti fissi lordi e acquisto di terreni" + Macroaggregato 2.3 "Contributi agli investimenti")	Saldo positivo delle partite finanziarie / Impegni +FPV (%)	Rendiconto	S	Quota investimenti complessivi finanziati dal saldo positivo delle partite finanziarie	(9) Indicare al numeratore solo la quota del finanziamento destinata agli investimenti. Il denominatore, comprensivo della quota del FPV, non considera gli impegni riguardanti gli investimenti e i contributi agli investimenti finanziati nell'esercizio dal FPV. Il saldo positivo delle partite finanziarie è pari alla differenza tra il Titolo V delle entrate e il titolo III delle spese

Piano degli indicatori di bilancio
Quadro sinottico - Rendiconto finanziario - Allegato n. 2

Macro indicatore di primo livello	Nome indicatore	Calcolo indicatore	Fase di osservazione e unità di misura	Tempo di osservazione	Tipo	Spiegazione dell'indicatore	Note
	7.7 Quota investimenti complessivi finanziati da debito	Accertamenti (Titolo 6 "Accensione prestiti" - Categoria 6.02.02 "Anticipazioni" - Categoria 6.03.03 "Accensione prestiti a seguito di escussione di garanzie" - Accensioni di prestiti da rinegoziazioni) / Impegni + relativi FPV (Macroaggregato 2.2 "Investimenti fissi lordi e acquisto di terreni" + Macroaggregato 2.3 "Contributi agli investimenti")	Accertamenti / Impegni + FPV (%)	Rendiconto	S	Quota investimenti complessivi finanziati da debito	(9) Indicare al numeratore solo la quota del finanziamento destinata agli investimenti. Il denominatore, comprensivo della quota del FPV, non considera gli impegni riguardanti gli investimenti e i contributi agli investimenti finanziati nell'esercizio dal FPV. Il dato delle Accensioni di prestiti da rinegoziazioni è di natura extracontabile
8 Analisi dei residui	8.1 Incidenza nuovi residui passivi di parte corrente su stock residui passivi correnti	Totale residui passivi titolo 1 di competenza dell'esercizio / Totale residui passivi titolo 1 al 31 dicembre	Residui passivi di competenza / Stock residui passivi (%)	Rendiconto	S	Incidenza dei residui sulla quota di impegni registrati nell'esercizio per ogni titoli di I livello di spesa	
	8.2 Incidenza nuovi residui passivi in c/capitale su stock residui passivi in conto capitale al 31 dicembre	Totale residui passivi titolo 2 di competenza dell'esercizio / Totale residui titolo 2 al 31 dicembre	Residui passivi di competenza / Stock residui passivi (%)	Rendiconto	S	Incidenza dei residui attivi sulla quota di accertamenti registrati nell'esercizio per ogni titoli di I livello di entrata	
	8.3 Incidenza nuovi residui passivi per incremento attività finanziarie su stock residui passivi per incremento attività finanziarie al 31 dicembre	Totale residui passivi titolo 3 di competenza dell'esercizio / Totale residui passivi titolo 3 al 31 dicembre	Residui passivi di competenza / Stock residui passivi (%)	Rendiconto	S	Incidenza dei residui passivi sul totale di impegni registrati nell'esercizio	
	8.4 Incidenza nuovi residui attivi di parte corrente su stock residui attivi di parte corrente	Totale residui attivi titoli 1,2,3 di competenza dell'esercizio / Totale residui attivi titolo 1, 2, 3 al 31 dicembre	Residui attivi di competenza / Stock residui attivi (%)	Rendiconto	S	Incidenza dei residui attivi sul totale di accertamenti registrati nell'esercizio	
	8.5 Incidenza nuovi residui attivi in c/capitale su stock residui attivi in c/capitale	Totale residui attivi titolo 4 di competenza dell'esercizio / Totale residui attivi titolo 4 al 31 dicembre	Residui attivi di competenza / Stock residui attivi (%)	Rendiconto	S	Incidenza della formazione di nuovi residui attivi in c/capitale nell'esercizio rispetto allo stock di residui attivi in c/capitale al 31 dicembre	
	8.6 Incidenza nuovi residui attivi per riduzione di attività finanziarie su stock residui attivi per riduzione di attività finanziarie	Totale residui attivi titolo 5 di competenza dell'esercizio / Totale residui attivi titolo 5 al 31 dicembre	Residui attivi di competenza / Stock residui attivi (%)	Rendiconto	S	Incidenza della formazione di nuovi residui attivi per riduzione di attività finanziarie rispetto allo stock di residui attivi per riduzione di attività finanziarie al 31 dicembre	
9 Smaltimento debiti non finanziari	9.1 Smaltimento debiti commerciali nati nell'esercizio	Pagamenti di competenza (Macroaggregati 1.3 "Acquisto di beni e servizi" + 2.2 "Investimenti fissi lordi e acquisto di terreni") / Impegni di competenza (Macroaggregati 1.3 "Acquisto di beni e servizi" + 2.2 "Investimenti fissi lordi e acquisto di terreni")	Pagamenti di competenza / Impegni di competenza (%)	Rendiconto	S	Capacità dell'ente di provvedere al pagamento di debiti esigibili nel corso dell'esercizio nell'ambito del medesimo esercizio	
	9.2 Smaltimento debiti commerciali nati negli esercizi precedenti	Pagamenti c/residui (Macroaggregati 1.3 "Acquisto di beni e servizi" + 2.2 "Investimenti fissi lordi e acquisto di terreni") / stock residui al 1° gennaio (Macroaggregati 1.3 "Acquisto di beni e servizi" + 2.2 "Investimenti fissi lordi e acquisto di terreni")	Pagamenti in c/residui / Stock residui (%)	Rendiconto	S	Capacità dell'ente di provvedere allo smaltimento dei residui relativi ad anni precedenti nel corso dell'esercizio oggetto di osservazione	

Piano degli indicatori di bilancio
Quadro sinottico - Rendiconto finanziario - Allegato n. 2

Macro indicatore di primo livello	Nome indicatore	Calcolo indicatore	Fase di osservazione e unità di misura	Tempo di osservazione	Tipo	Spiegazione dell'indicatore	Note
	9.3 Smaltimento debiti verso altre amministrazioni pubbliche nati nell'esercizio	Pagamenti di competenza [Trasferimenti correnti a Amministrazioni Pubbliche (U.1.04.01.00.000) + Trasferimenti di tributi (U.1.05.00.00.000) + Fondi perequativi (U.1.06.00.00.000) + Contributi agli investimenti a Amministrazioni pubbliche (U.2.03.01.00.000) + Altri trasferimenti in conto capitale (U.2.04.01.00.000 + U.2.04.11.00.000 + U.2.04.16.00.000 + U.2.04.21.00.000)] / Impegni di competenza [Trasferimenti correnti a Amministrazioni Pubbliche (U.1.04.01.00.000) + Trasferimenti di tributi (U.1.05.00.00.000) + Fondi perequativi (U.1.06.00.00.000) + Contributi agli investimenti a Amministrazioni pubbliche (U.2.03.01.00.000) + Altri trasferimenti in conto capitale (U.2.04.01.00.000 + U.2.04.11.00.000 + U.2.04.16.00.000 + U.2.04.21.00.000)]	Pagamenti di competenza / Impegni di competenza (%)	Rendiconto	S	Capacità di smaltimento, nell'esercizio, dei debiti non commerciali di competenza del medesimo esercizio, di parte corrente e in conto capitale, maturati dall'ente nei confronti di un'altra amministrazione pubblica	
	9.4 Smaltimento debiti verso altre amministrazioni pubbliche nati negli esercizi precedenti	Pagamenti in c/residui [Trasferimenti correnti a Amministrazioni Pubbliche (U.1.04.01.00.000) + Trasferimenti di tributi (U.1.05.00.00.000) + Fondi perequativi (U.1.06.00.00.000) + Contributi agli investimenti a Amministrazioni pubbliche (U.2.03.01.00.000) + Altri trasferimenti in conto capitale (U.2.04.01.00.000 + U.2.04.11.00.000 + U.2.04.16.00.000 + U.2.04.21.00.000)] / stock residui al 1° gennaio [Trasferimenti correnti a Amministrazioni Pubbliche (U.1.04.01.00.000) + Trasferimenti di tributi (U.1.05.00.00.000) + Fondi perequativi (U.1.06.00.00.000) + Contributi agli investimenti a Amministrazioni pubbliche (U.2.03.01.00.000) + Altri trasferimenti in conto capitale (U.2.04.01.00.000 + U.2.04.11.00.000 + U.2.04.16.00.000 + U.2.04.21.00.000)]	Pagamenti in c/residui / Stock residui (%)	Rendiconto	S	Capacità di smaltimento dello stock dei debiti non commerciali, di parte corrente e in conto capitale, maturati dall'ente nei confronti di un'altra amministrazione pubblica negli anni precedenti quello di osservazione	
	9.5 Indicatore annuale di tempestività dei pagamenti <i>(di cui al Comma 1, dell'articolo 9, Decreto del Presidente del Consiglio dei Ministri del 22 settembre 2014)</i>	Somma, per ciascuna fattura emessa a titolo corrispettivo di una transazione commerciale, dei giorni effettivi intercorrenti tra la data di scadenza della fattura o richiesta equivalente di pagamento e la data di pagamento ai fornitori moltiplicata per l'importo dovuto, rapportata alla somma degli importi pagati nel periodo di riferimento.	Giorni	Rendiconto	S	Indica, a livello annuale, la tempestività nei pagamenti da parte dell'amministrazione	
10 Debiti finanziari	10.1 Incidenza estinzioni anticipate debiti finanziari	Impegni per estinzioni anticipate / Debito da finanziamento al 31/12 anno precedente (2)	Impegni su stock (%)	Rendiconto	S	Incidenza delle estinzioni anticipate di debiti finanziari sul totale dei debiti da finanziamento al 31/12	(2) Il debito da finanziamento è pari alla Lettera D1 dello stato patrimoniale passivo. Le Autonomie speciali che adottano il DLgs 118/2011 a decorrere dal 2016 elaborano l'indicatore a decorrere dal 2017.
	10.2 Incidenza estinzioni ordinarie debiti finanziari	(Totale impegni Titolo 4 della spesa - Impegni estinzioni anticipate) / Debito da finanziamento al 31/12 anno precedente (2)	Impegni su stock (%)	Rendiconto	S	Incidenza delle estinzioni ordinarie di debiti finanziari sul totale dei debiti da finanziamento al 31/12, al netto delle estinzioni anticipate	(2) Il debito da finanziamento è pari alla Lettera D1 dello stato patrimoniale passivo. Le Autonomie speciali che adottano il DLgs 118/2011 a decorrere dal 2016 elaborano l'indicatore a decorrere dal 2017.

Piano degli indicatori di bilancio
Quadro sinottico - Rendiconto finanziario - Allegato n. 2

Macro indicatore di primo livello	Nome indicatore	Calcolo indicatore	Fase di osservazione e unità di misura	Tempo di osservazione	Tipo	Spiegazione dell'indicatore	Note
	10.3 Sostenibilità debiti finanziari	Impegni [(Totale 1.7 "Interessi passivi" - "Interessi di mora" (U.1.07.06.02.000) - "Interessi per anticipazioni prestiti" (U.1.07.06.04.000) + Titolo 4 della spesa - estinzioni anticipate) - (Accertamenti Entrate categoria (E.4.02.06.00.000) "Contributi agli investimenti direttamente destinati al rimborso di prestiti da amministrazioni pubbliche" +Trasferimenti in conto capitale per assunzione di debiti dell'amministrazione da parte di amministrazioni pubbliche (E.4.03.01.00.000) +Trasferimenti in conto capitale da parte di amministrazioni pubbliche per cancellazione di debiti dell'amministrazione (E.4.03.04.00.000))] / Accertamenti Titoli nn. 1, 2 e 3	Impegni su accertamenti (%)	Rendiconto	S	Valutazione della sostenibilità dei debiti finanziari contratti dall'ente	
	10.4 Indebitamento procapite	Debito di finanziamento al 31/12 (2) / popolazione residente (al 1° gennaio dell'esercizio di riferimento o, se non disponibile, al 1° gennaio dell'ultimo anno disponibile)	Debito / Popolazione residente (€)	Rendiconto	S	Valutazione del livello di indebitamento pro capite dell'amministrazione	
11 Composizione dell'avanzo di amministrazione (4)	11.1 Incidenza quota libera di parte corrente nell'avanzo	Quota libera di parte corrente dell'avanzo / Avanzo di amministrazione (5)	Quota libera di parte corrente dell'avanzo / Avanzo di amministrazione (%)	Rendiconto	S		(4) Da compilare solo se la voce E, dell'allegato al rendiconto concernente il risultato di amministrazione è positivo o pari a 0. (5) La quota libera di parte corrente del risultato di amministrazione è pari alla voce E riportata nell'allegato a) al rendiconto. Il risultato di amministrazione è pari alla lettera A del predetto allegato a)
	11.2 Incidenza quota libera in c/capitale nell'avanzo	Quota libera in conto capitale dell'avanzo /Avanzo di amministrazione (6)	Quota libera in conto capitale dell'avanzo /Avanzo di amministrazione (%)	Rendiconto	S		(4) Da compilare solo se la voce E, dell'allegato al rendiconto concernente il risultato di amministrazione è positivo o pari a 0. (6) La quota libera in c/capitale del risultato di amministrazione è pari alla voce D riportata nell'allegato a) al rendiconto. Il risultato di amministrazione è pari alla lettera A riportata nel predetto allegato a).
	11.3 Incidenza quota accantonata nell'avanzo	Quota accantonata dell'avanzo / Avanzo di amministrazione (7)	Quota accantonata dell'avanzo / Avanzo di amministrazione (%)	Rendiconto	S		(4) Da compilare solo se la voce E, dell'allegato al rendiconto concernente il risultato di amministrazione è positivo o pari a 0. (7) La quota accantonata del risultato di amministrazione è pari alla voce B riportata nell'allegato a) al rendiconto. Il risultato di amministrazione è pari alla lettera A del predetto allegato a).
	11.4 Incidenza quota vincolata nell'avanzo	Quota vincolata dell'avanzo / Avanzo di amministrazione (8)	Quota vincolata dell'avanzo / Avanzo di amministrazione (%)	Rendiconto	S		(4) Da compilare solo se la voce E, dell'allegato al rendiconto concernente il risultato di amministrazione è positivo o pari a 0. (8) La quota vincolata del risultato di amministrazione è pari alla voce C riportata nell'allegato a) al rendiconto. Il risultato di amministrazione è pari alla lettera A riportata nel predetto allegato a).

Piano degli indicatori di bilancio
Quadro sinottico - Rendiconto finanziario - Allegato n. 2

Macro indicatore di primo livello	Nome indicatore	Calcolo indicatore	Fase di osservazione e unità di misura	Tempo di osservazione	Tipo	Spiegazione dell'indicatore	Note
12 Disavanzo di amministrazione	12.1 Quota disavanzo ripianato nell'esercizio	(Disavanzo di amministrazione esercizio precedente – Disavanzo di amministrazione esercizio in corso) / Totale Disavanzo esercizio precedente (3)		Rendiconto	S	Quota di disavanzo ripianato nell'esercizio valutata quale differenza tra il disavanzo iniziale al 1° gennaio e quello alla fine dell'esercizio	'(3) Indicatore da rappresentare solo se di importo >0. Il disavanzo è determinato facendo riferimento all'importo di cui alla lettera E dell'allegato al rendiconto riguardante il risultato di amministrazione dell'esercizio di riferimento, al netto del disavanzo da debito autorizzato e non contratto.
	12.2 Incremento del disavanzo rispetto all'esercizio precedente	(Disavanzo di amministrazione esercizio in corso – Disavanzo di amministrazione esercizio precedente) / Totale Disavanzo esercizio precedente (3)		Rendiconto	S	Valutazione dell'incremento del disavanzo nell'esercizio rispetto al saldo dell'esercizio al 1° gennaio	'(3) Indicatore da rappresentare solo se di importo >0. Il disavanzo è determinato facendo riferimento all'importo di cui alla lettera E dell'allegato al rendiconto riguardante il risultato di amministrazione dell'esercizio di riferimento, al netto del disavanzo da debito autorizzato e non contratto.
	12.3 Sostenibilità patrimoniale del disavanzo	Totale disavanzo di amministrazione (3) / Patrimonio netto (1)		Rendiconto	S	Valutazione del rapporto tra il disavanzo di amministrazione rilevato nell'esercizio e il patrimonio netto dell'ente	(1) Il Patrimonio Netto è pari alla Lettera A) dello stato patrimoniale passivo. Le Autonomie speciali che adottano il DLgs 118/2011 a decorrere dal 2016 elaborano l'indicatore a decorrere dal 2017. '(3) Indicatore da rappresentare solo se di importo >0. Il disavanzo è determinato facendo riferimento all'importo di cui alla lettera E dell'allegato al rendiconto riguardante il risultato di amministrazione dell'esercizio di riferimento, al netto del disavanzo da debito autorizzato e non contratto.
	12.4 Sostenibilità disavanzo effettivamente a carico dell'esercizio	Disavanzo iscritto in spesa del conto del bilancio / Accertamenti dei titoli 1, 2 e 3 delle entrate		Rendiconto	S	Valutazione della sostenibilità del disavanzo effettivamente a carico dell'esercizio quale rapporto tra il disavanzo iscritto in spesa (stanziamento definitivo) e il totale degli accertamenti per i primi tre titoli di entrata	
13 Debiti fuori bilancio	13.1 Debiti riconosciuti e finanziati	Importo Debiti riconosciuti e finanziati / Totale impegni titolo I e titolo II	Debiti riconosciuti e finanziati / impegni (%)	Rendiconto	S	Valutazione dello stock di debiti fuori bilancio riconosciuti e finanziati in relazione al totale degli impegni correnti e in c/capitale	
	13.2 Debiti in corso di riconoscimento	Importo debiti fuori bilancio in corso di riconoscimento / Totale accertamento entrate dei titoli 1, 2 e 3	debiti fuori bilancio in corso di riconoscimento / Accertamenti (%)	Rendiconto	S	Debiti in corso di riconoscimento	Dati extracontabili risultanti, ad esempio, da delibera di giunta o da schema di delibera presentato in consiglio
	13.3 Debiti riconosciuti e in corso di finanziamento	Importo Debiti fuori bilancio riconosciuti e in corso di finanziamento / Totale accertamento entrate dei titoli 1, 2 e 3	Debiti fuori bilancio riconosciuti e in corso di finanziamento / Accertamenti (%)	Rendiconto	S	Debiti riconosciuti e in corso di finanziamento	Dati extracontabili risultanti, ad esempio, delibera di consiglio con copertura differita o rinviata

Piano degli indicatori di bilancio
Quadro sinottico - Rendiconto finanziario - Allegato n. 2

Macro indicatore di primo livello	Nome indicatore	Calcolo indicatore	Fase di osservazione e unità di misura	Tempo di osservazione	Tipo	Spiegazione dell'indicatore	Note
14 Fondo pluriennale vincolato	14.1 Utilizzo del FPV	(Fondo pluriennale vincolato corrente e capitale iscritto in entrata del bilancio - Quota del fondo pluriennale vincolato corrente e capitale non utilizzata nel corso dell'esercizio e rinviata agli esercizi successivi] / Fondo pluriennale vincolato corrente e capitale iscritto in entrata nel bilancio	Importi indicati nell'Allegato al rendiconto concernente il FPV (%)	Rendiconto	S	Utilizzo del FPV	Il valore del "Fondo pluriennale vincolato corrente e capitale iscritto in entrata del bilancio" è riferibile a quello riportato nell'allegato b dell'allegato n. 10 del DLGS n. 118/2011 alla colonna a "Fondo pluriennale vincolato al 31 dicembre dell'esercizio N-1". La "Quota del fondo pluriennale vincolato corrente e capitale non utilizzata nel corso dell'esercizio e rinviata agli esercizi successivi" è riferibile a quello riportato nell'allegato b dell'allegato n. 10 del DLGS n. 118/2011 alla colonna c "Quota del fondo pluriennale vincolato al 31 dicembre dell'esercizio N-1 rinviata all'esercizio N+1 e successivi".
15 Partite di giro e conto terzi	15.1 Incidenza partite di giro e conto terzi in entrata	Totale accertamenti Entrate per conto terzi e partite di giro - Finanziamento della gestione sanitaria dalla gestione ordinaria della Regione (E.9.01.04.00.000) - Reintegro disponibilità dal conto sanità al conto non sanità della Regione (E.9.01.99.04.000) - Reintegro disponibilità dal conto non sanità al conto sanità della Regione (E.9.01.99.05.000) - Anticipazioni sanità della tesoreria statale (E.9.01.99.02.000) / Totale accertamenti primi tre titoli di entrata	accertamenti (%)	Rendiconto	S	Valutazione dell'incidenza delle entrate per partite di giro e conto terzi sul totale delle entrate correnti	
	15.2 Incidenza partite di giro e conto terzi in uscita	Totale impegni Uscite per conto terzi e partite di giro - Trasferimento di risorse dalla gestione ordinaria alla gestione sanitaria della Regione (U.7.01.04.00.000) - Integrazione disponibilità dal conto sanità al conto non sanità della Regione (U.7.01.99.04.000) - Integrazione disponibilità dal conto non sanità al conto sanità della Regione (U.7.01.99.05.000) - Chiusura anticipazioni sanità della tesoreria statale (U.7.01.99.02.000) / Totale impegni primo titolo di spesa	impegni (%)	Rendiconto	S	Valutazione dell'incidenza delle spese per partite di giro e conto terzi sul totale delle spese correnti	



**COMUNE DI
SAN FELICE DEL BENACO
PROVINCIA DI BRESCIA**

CODICE ENTE 10421	CODICE MATERIA
DELIBERAZIONE N. 33	
Soggetto invio ai Capigruppo Consiliari con elenco Nr. 10/2018 in data 04 maggio 2018	

COPIA

Verbale di deliberazione della Giunta Comunale

OGGETTO: RIACCERTAMENTO ORDINARIO DEI RESIDUI ATTIVI E PASSIVI AL 31 DICEMBRE 2017 - EX ART. 3 COMMA 4 D.LGS. 23.06.2011 N. 118.

L'anno duemiladiciotto addì tre del mese di maggio alle ore 12.40, nella Sala delle adunanze, previa l'osservanza di tutte le formalità prescritte dalla normativa vigente vennero oggi convocati a seduta i componenti la Giunta Comunale.

All'appello risultano:

		Presente Assente	
ROSA PAOLO	SINDACO	Si	No
ROBUSTI SIMONA	ASSESSORE	Si	No
BACCOLO LORENZA	ASSESSORE	Si	No
TRENTI RODOLFO	ASSESSORE	Si	No
Totali		4	0

Partecipa il Segretario Comunale Sig. AVV.GIOVANNI ANTONIO COTRUPI, il quale provvede alla redazione del presente verbale.

Riscontrata la validità della seduta dal numero degli intervenuti, il Sig. DOTT. PAOLO ROSA, SINDACO, assume la presidenza, dichiara aperta la seduta ed invita la Giunta a deliberare sull'argomento di cui all'oggetto sopra indicato.

OGGETTO: RIACCERTAMENTO ORDINARIO DEI RESIDUI ATTIVI E PASSIVI AL 31 DICEMBRE 2017 - EX ART. 3 COMMA 4 D.LGS. 23.06.2011 N. 118.

LA GIUNTA COMUNALE

PREMESSO:

- ✓ che con Decreto Legislativo n. 118 del 23.06.2011, recante disposizioni in materia di armonizzazione dei sistemi contabili e degli schemi di bilancio delle Regioni, degli Enti Locali e dei loro organismi, sono stati individuati i principi contabili fondamentali del coordinamento della finanza pubblica ai sensi dell'art. 117 – c. 3 - della Costituzione;
- ✓ che ai sensi dell'art. 3 del sopra citato D.Lgs. 118/2011, le Amministrazioni pubbliche devono adeguare la propria gestione ai principi contabili generali di cui all'allegato 1, nonché ai principi applicati di cui all'allegato 4 al medesimo decreto;

DATO ATTO che con deliberazione n. 20 del 29/04/2016 il Consiglio Comunale ha approvato il bilancio di previsione 2016-2018, redatto secondo gli schemi armonizzati di cui al D.Lgs. 118/2011;

DATO ATTO che con deliberazione n. 14 del 31/03/2017 il Consiglio Comunale ha approvato il bilancio di previsione 2017-2019, redatto secondo gli schemi armonizzati di cui al D.Lgs. 118/2011;

RICHIAMATO l'art. 3 comma 4 del citato D.Lgs. 118/2011 il quale stabilisce:

“Al fine di dare attuazione al principio contabile generale della competenza finanziaria enunciato nell'allegato 1, gli enti di cui al comma 1 provvedono, annualmente, al riaccertamento dei residui attivi e passivi, verificando, ai fini del rendiconto, le ragioni del loro mantenimento. Possono essere conservati tra i residui attivi le entrate accertate esigibili nell'esercizio di riferimento, ma non incassate. Possono essere conservate tra i residui passivi le spese impegnate, liquidate o liquidabili nel corso dell'esercizio, ma non pagate. Le entrate e le spese accertate e impegnate non esigibili nell'esercizio considerato, sono immediatamente reimputate all'esercizio in cui sono esigibili. La reimputazione degli impegni e' effettuata incrementando, di pari importo, il fondo pluriennale di spesa, al fine di consentire, nell'entrata degli esercizi successivi, l'iscrizione del fondo pluriennale vincolato a copertura delle spese reimputate. La costituzione del fondo pluriennale vincolato non e' effettuata in caso di reimputazione contestuale di entrate e di spese. Le variazioni agli stanziamenti del fondo pluriennale vincolato e agli stanziamenti correlati, dell'esercizio in corso e dell'esercizio precedente, necessarie alla reimputazione delle entrate e delle spese riaccertate, sono effettuate con provvedimento amministrativo della giunta entro i termini previsti per l'approvazione del rendiconto dell'esercizio precedente. Il riaccertamento ordinario dei residui e' effettuato anche nel corso dell'esercizio provvisorio o della gestione provvisoria. Al termine delle procedure di riaccertamento non sono conservati residui cui non corrispondono obbligazioni giuridicamente perfezionate”;

RICHIAMATO inoltre il principio contabile generale n. 9 della prudenza, in base al quale tutte le amministrazioni pubbliche effettuano annualmente, e in ogni caso prima della predisposizione del rendiconto con effetti sul medesimo, una ricognizione dei residui attivi e passivi diretta a verificare:

- la fondatezza giuridica dei crediti accertati e dell'esigibilità del credito;
- l'affidabilità della scadenza dell'obbligazione prevista in occasione dell'accertamento o dell'impegno;
- il permanere delle posizioni debitorie effettive degli impegni assunti;

DATO ATTO che in base al principio applicato della contabilità finanziaria di cui all'allegato 4/2 al D.Lgs. 118/2011, la ricognizione annuale dei residui attivi e passivi consente di individuare formalmente:

- a) i crediti di dubbia e difficile esazione;
- b) i crediti riconosciuti assolutamente inesigibili;
- c) i crediti riconosciuti insussistenti, per l'avvenuta legale estinzione o per indebitato o erroneo accertamento del credito;
- d) i debiti insussistenti o prescritti;
- e) i crediti e i debiti non imputati correttamente in bilancio a seguito di errori materiali o di revisione della classificazione del bilancio, per i quali è necessario procedere ad una loro riclassificazione;
- f) i crediti ed i debiti imputati all'esercizio di riferimento che non risultano di competenza finanziaria di tale esercizio, per i quali è necessario procedere alla reimputazione contabile all'esercizio in cui il credito o il debito è esigibile.

RITENUTO pertanto necessario, ai sensi dell'art. 3 comma 4 del D.Lgs. 118/2011, procedere con il riaccertamento ordinario dei residui attivi e passivi, al fine di adeguarli al principio generale della competenza finanziaria, mediante reimputazione agli esercizi futuri e variazione del Fondo Pluriennale Vincolato;

CONSIDERATO che la reimputazione dei residui passivi non esigibili nell'esercizio a cui è riferito il rendiconto comporta:

- a) la creazione, sul bilancio dell'esercizio a cui è riferito il rendiconto, dei fondi pluriennali vincolati connessi alle spese reimputate per le quali la copertura è data dal fondo medesimo;

- b) una variazione del bilancio di previsione in corso di gestione, al fine di istituire o incrementare gli stanziamenti di entrate e spese su cui devono essere imputate le relative obbligazioni;
- c) il trasferimento all'esercizio di re-imputazione anche della "copertura", che l'impegno aveva nell'esercizio cui era stato inizialmente imputato, attraverso il fondo pluriennale vincolato di entrata. La costituzione o l'incremento di tale fondo è escluso solo in caso di contestuale reimputazione di entrate e spese correlate;

TENUTO CONTO che il responsabile finanziario ha trasmesso agli uffici l'elenco dei residui attivi e passivi alla data del 31 dicembre 2017, ai fini del loro riaccertamento, che i responsabili dei servizi hanno trasmesso le risultanze del riaccertamento e che non sono state adottate dal 1° gennaio ad oggi determinazioni di riaccertamento parziale da parte del Responsabile del servizio finanziario;

DATO ATTO che ciascun Responsabile, al fine del mantenimento delle spese e delle entrate a residuo ha dichiarato "sotto la propria responsabilità valutabile ad ogni fine di legge che vengono mantenute a residuo le spese impegnate negli esercizi 2017 e precedenti in quanto le prestazioni sono state rese o le forniture sono state effettuate nell'anno di riferimento, nonché le entrate esigibili secondo il principio della competenza finanziaria di cui al D.Lgs. 118/2011";

CONSIDERATO che il Servizio Finanziario, preso atto delle comunicazioni pervenute, ha proceduto al controllo e all'elaborazione dei dati, contabilizzando le operazioni comunicate;

VISTE le risultanze del riaccertamento ordinario dei residui attivi e passivi contenute negli allegati di seguito elencati, che costituiscono parte integrante del presente provvedimento:

All.	ELENCO	IMPORTO
A	Residui attivi e passivi conservati al 31 dicembre 2017	E. 1.983.394,66 S. 1.009.730,33
B	Maggiori e minori residui attivi	-17.510,66
C	Residui passivi cancellati definitivamente	-38.767,77
D	Residui attivi reimputati all'anno 2018	74.761,78
E	Residui passivi reimputati all'anno 2018 (finanziati da entrate reimputate)	74.761,78
F	Impegni imputati all'anno 2018 (finanziati da Coperto FPV)	160.778,94

VISTI l'elenco dei residui attivi e passivi da iscrivere nel conto del bilancio dell'esercizio 2017 (all. A), che si allega al presente provvedimento quale parte integrante e sostanziale;

DATO ATTO che il fondo pluriennale vincolato, distintamente per la parte corrente e per la parte capitale, essendo pari alla differenza tra l'ammontare complessivo dei residui passivi cancellati e reimputati e l'ammontare dei residui attivi cancellati e reimputati, se positiva, risulta così costituito:

FPV di spesa parte corrente: € 61.544,75

FPV di spesa parte capitale € 99.234,19

CONSIDERATO pertanto necessario procedere con l'incremento nell'esercizio 2017, ai sensi del comma 4 dell'art. 3 del D.Lgs. 118/2011, del Fondo Pluriennale Vincolato, al fine di consentire la reimputazione dei residui passivi negli esercizi di esigibilità degli stessi;

VISTE le variazioni contenute nei seguenti allegati, che costituiscono parte integrante del presente provvedimento:

- a) le variazioni al bilancio dell'esercizio 2017-2019, funzionale all'incremento o costituzione del fondo pluriennale vincolato relativo agli impegni reimputati (all. G e H);
- b) le variazioni al bilancio dell'esercizio 2018-2020, funzionali alla reimputazione dei residui attivi e passivi (all. I, L ed M per le variazioni di cassa);

RICHIAMATO il principio applicato della contabilità finanziaria di cui all'allegato n. 4/2 al D.Lgs. 118/2011, in base al quale la delibera di Giunta che dispone la variazione degli stanziamenti necessari alla reimputazione degli accertamenti e degli impegni cancellati può disporre anche l'accertamento e l'impegno delle entrate e delle spese agli esercizi in cui sono esigibili;

VISTA la necessità di procedere con la reimputazione delle entrate e delle spese cancellate a ciascuno degli esercizi in cui l'obbligazione è esigibile, secondo i criteri individuati nel principio applicato della contabilità finanziaria di cui all'allegato n. 4/2 al D.Lgs. 118/2011, dando atto che la copertura finanziaria delle spese reimpegnate cui non corrispondono entrate riaccertate nel medesimo esercizio è costituita dal fondo pluriennale vincolato;

PRESO ATTO del rispetto dei vincoli di finanzia pubblica;

VISTO il parere dell'Organo di Revisione, rilasciato ai sensi dell'art. 239, comma 1, lettera b) del D.Lgs. n. 267 del 18/08/2000 (all. N);

VISTI

-il D.Lgs. del 18 agosto 2000 n. 267;

-il D.Lgs del 23.06.2011 n. 118;

-lo Statuto Comunale;

VISTO il parere favorevole sulla proposta di deliberazione apposto dal Responsabile dell'Area ai sensi dell'art.49, 1° comma del Decreto Legislativo 18 agosto 2000, n.267 così come modificato dall'art.3, c.1, lettera b, del D.L. n. 174 del 10.10.2012;

VISTO il parere favorevole sulla proposta di deliberazione apposto dal Responsabile dell'Area Contabile ai sensi dell'art.49, 1° comma del Decreto Legislativo 18 agosto 2000, n.267 così come modificato dall'art.3, c.1, lettera b, del D.L. n. 174 del 10.10.2012 che attesta che la stessa **COMPOR**TA riflessi diretti o indiretti sulla situazione economico-finanziaria o sul patrimonio dell'Ente, che viene allegato alla presente deliberazione per costituirne parte integrante e sostanziale;

CON VOTI FAVOREVOLI UNANIMI, espressi in forma palese,

DELIBERA

1) di approvare, ai sensi dell'articolo 3, comma 4, del d.Lgs. n. 118/2011 ed in ossequio al principio contabile all. 4/2 al citato decreto, punto 9.1, i seguenti elenchi dei residui attivi e passivi mantenuti, cancellati e reimputati alla data del 31 dicembre 2017, risultanti dall'operazione di riaccertamento ordinario:

AII.	ELENCO	IMPORTO
A	Residui attivi e passivi conservati al 31 dicembre 2017	E. 1.983.394,66 S. 1.009.730,33
B	Maggiori e minori residui attivi	-17.510,66
C	Residui passivi cancellati definitivamente	-38.767,77
D	Residui attivi reimputati all'anno 2018	74.761,78
E	Residui passivi reimputati all'anno 2018 (finanziati da entrate reimputate)	74.761,78
F	Impegni imputati all'anno 2018 (finanziati da Coperto FPV)	160.778,94

che si allegano al presente provvedimento sotto le lettere da A) a F) quale parte integrante e sostanziale;

2) di apportare al bilancio previsionale 2017-2019 le variazioni funzionali all'incremento/costituzione del fondo pluriennale vincolato a copertura degli impegni reimputati, come risultano dai prospetti allegati G) e H) al presente provvedimento quale parte integrante e sostanziale di cui si riportano le risultanze finali:

DESCRIZIONE	2017		2018	
	ENTRATA	SPESA	ENTRATA	SPESA
FPV di entrata di parte corrente	0,00		5.124,00	
FPV di entrata di parte capitale	0,00		99.234,19	
Variazioni di entrata di parte corrente			0	
Variazioni di entrata di parte capitale			74.761,78	
Variazioni capitoli ordinari di spesa corrente				5.124,00
Variazioni capitoli ordinari di spesa capitale				173.995,97
TOTALE A PAREGGIO			179.119,97	179.119,97

3) di procedere alla variazione degli stanziamenti e dei residui del bilancio di previsione 2018/2020 – Annualità 2018, necessari alla reimputazione degli accertamenti e degli impegni non esigibili, come risultano dai prospetti allegati I) e L) di cui si riportano le risultanze finali:

DESCRIZIONE	2018	
	ENTRATA	SPESA
FPV di entrata di parte corrente	-2.894,25	
FPV di entrata di parte capitale	99.234,19	
Variazioni di entrata di parte corrente		
Variazioni di entrata di parte capitale	74.761,78	
Variazioni capitoli ordinari di spesa corrente		2.894,25
Variazioni capitoli ordinari di spesa capitale		168.207,47
TOTALE A PAREGGIO	171.101,72	171.101,72

4) di quantificare in via definitiva il FPV di spesa al termine dell'esercizio 2017 (corrispondente al FPV di entrata dell'esercizio successivo), pari a € 160.778,94, come da allegato F, di cui:

FPV di spesa parte corrente: € 61.544,75
 FPV di spesa parte capitale € 99.234,19

5) di riaccertare e reimpegnare, a valere sull'esercizio 2018 e successivi, gli accertamenti e gli impegni reimputati in quanto non esigibili al 31 dicembre;

6) di approvare la variazione di cassa, come da allegato M, di cui si riportano le risultanze finali;

	stanziamenti cassa iniziale	variazioni cassa precedenti	proposta di variazione	stanziamenti cassa risultanti
saldo al 1/1/2018	425.834,32			425.834,32
incassi previsti	9.763.041,41	74.320,00	35.257,31	9.872.618,72
pagamenti previsti	9.588.118,40	74.320,00	128.158,09	9.790.596,49
saldo finale previsto al 31/12/2017	600.757,33	0,00	-92.900,78	507.856,55

7) di trasmettere il presente provvedimento, in ottemperanza a quanto previsto dal Principio contabile applicato concernente la contabilità finanziaria (punto 9.3) al Tesoriere Comunale, unitamente al prospetto concernente le variazioni di bilancio e l'elenco aggiornato dei residui attivi e passivi iniziali;

8) di dichiarare la presente deliberazione, mediante separata ed unanime votazione favorevole espressa per alzata in mano, immediatamente eseguibile ai sensi dell'art.134, 4° comma, del D. Lgs. 18 agosto 2000, n.267;

9) di comunicare la stessa ai capigruppo consiliari ai sensi dell'art.125 del D.Lgs. 18 agosto 2000, n.267.

Il presente verbale viene letto e sottoscritto come segue

IL PRESIDENTE
F.to DOTT. PAOLO ROSA

L'Assessore
F.to BACCOLO LORENZA

Il Segretario Comunale
F.to AVV.GIOVANNI ANTONIO COTRUPI

COMUNICAZIONE AI CAPIGRUPPO CONSILIARI
(art. 125 del D. Lgs.vo 18 agosto 2000, n.267)

Si dà atto che del presente verbale viene data comunicazione oggi 04 maggio 2018 giorno di pubblicazione ai Capigruppo Consiliari - come previsto dal 1° comma dell'art. 125 del D.Lgs.vo 18 agosto 2000, n.267.

Il Segretario Comunale
F.to AVV.GIOVANNI ANTONIO COTRUPI

REFERTO DI PUBBLICAZIONE
(art.124 del D.Lgs.vo 18 agosto 2000, n.267)

Certifico io sottoscritto Segretario Comunale, su conforme dichiarazione del Messo responsabile del servizio delle pubblicazioni aventi effetto di pubblicità legale, che copia del presente verbale viene pubblicata oggi 04 maggio 2018 all'albo pretorio on-line di questo Comune accessibile al pubblico (art. 32, comma 1, della legge 18 giugno 2009, n. 69) ove rimarrà per 15 giorni consecutivi.

Il Segretario Comunale
F.to AVV.GIOVANNI ANTONIO COTRUPI

E' copia conforme all'originale cartaceo sottoscritta digitalmente ai sensi artt.22-23 ter del D.Lgs.82/2005 nonchè dell'art.10 del DPCM del 13.11.14

Elenco degli Accertamenti

Elenco dei filtri utilizzati

Anno competenza: 2017 (e precedenti)

Data valuta: 31/12/2017

Accertamenti da considerare: con residuo - con e senza disponibilità
sezioni in ()

- sezioni:

Ordinamento
- Capitolo
- Anno competenza

Codice Data reg. Esecutivo	AutORIZZAZIONE DESCRIZIONE RESPONSABILE DI SERVIZIO	Capitolo Anno comp.	Programma Contropartita Nominativo Centro di costo	Importo A	Incasato B	Residuo C=A-B	Prossimi doc. D	Disponibile E=C-D
9879	Decreti D.L. - 267 / 2000	10101.06.0100						
19/03/2016	IMU 2016	2016		1.704.072,63	1.702.828,02	1.244,61	0,00	1.244,61
ESEC.	Resp.: RESP. AREA CONTABILE E DEI SERVIZI FACENTI CAPO ALLA STESSA							
19786								
01/06/2017	IMU ANNO 2017	10101.06.0100						
ESEC.	Resp.: RESP. AREA CONTABILE E DEI SERVIZI FACENTI CAPO ALLA STESSA	2017		1.728.807,54	1.301.242,28	427.565,26	0,00	427.565,26
19772								
02/01/2017	IMU 2016 RAVVEDIMENTI SPONTANEI	10101.06.0200						
ESEC.	Resp.: RESP. AREA CONTABILE E DEI SERVIZI FACENTI CAPO ALLA STESSA	2017		31.942,97	31.679,97	263,00	0,00	263,00
9771	Decreti D.L. - 118 / 2011	10101.06.0201						
18/11/2015	ACCERTAMENTI IMU AVVIATI A RISCOSSIONE COATTIVA ANNO 2015	2015		63.637,00	5.492,00	58.145,00	0,00	58.145,00
ESEC.	Resp.: RESP. AREA CONTABILE E DEI SERVIZI FACENTI CAPO ALLA STESSA							
9902	Decreti D.L. - 118 / 2011	10101.06.0201						
31/12/2015	ACCERTAMENTI IMU STAT DEFINITIVI AL 31.12.2015	2015		10.796,00	4.975,00	5.821,00	0,00	5.821,00
ESEC.	Resp.: RESP. AREA CONTABILE E DEI SERVIZI FACENTI CAPO ALLA STESSA							
9903	Decreti D.L. - 118 / 2011	10101.06.0201						
31/12/2015	ACCERTAMENTI IMU RATEIZZAZIONI DA RISCOUTERE AL 31.12.2015	2015		15.379,00	11.225,00	4.154,00	0,00	4.154,00
ESEC.	Resp.: RESP. AREA CONTABILE E DEI SERVIZI FACENTI CAPO ALLA STESSA							

Codice Data reg. Esecutivo	Autorizzazione Data reg. Descrizione Responsabile di servizio	Capitolo Anno comp.	Programma Contropartita Nominativo Centro di costo	Importo A	Incassato B	Residuo C=A-B	Prossimi doc. D	Disponibile E=C-D
19570	Determinate TRIB - 23 / 2013	10101.06.0201		56.045,00	3.423,00	52.622,00	0,00	52.622,00
30/12/2016	ACCERTAMENTI DEFINITIVI 2016 IMU 2012-2013 - INCARICO STAT 18% ESEC. Resp.: RESP. AREA CONTABILE E DEI SERVIZI FACENTI CAPO ALLA STESSA	2016						
19645	Determinate TRIB - 23 / 2016	10101.06.0201		107.491,17	11.729,00	95.762,17	0,00	95.762,17
30/12/2016	ACCERTAMENTI IMU 2015 E PRECEDENTI - INCARICO STAT 20% ESEC. Resp.: RESP. AREA CONTABILE E DEI SERVIZI FACENTI CAPO ALLA STESSA	2016						
19846	AVVISI DI ACCERTAMENTO IMU DEFINITIVI AL 29.12.17 INCARICO STAT DET. 23/2016 ESEC. Resp.: RESP. AREA CONTABILE E DEI SERVIZI FACENTI CAPO ALLA STESSA	10101.06.0201		32.080,40	0,00	32.080,40	0,00	32.080,40
19847	ACCERTAMENTI IMU DEFINITIVI AL 31.12.2017 INCARICO STAT DET. 23/2013 INTEGR. DET 24/2016 ESEC. Resp.: RESP. AREA CONTABILE E DEI SERVIZI FACENTI CAPO ALLA STESSA	10101.06.0201		514,25	0,00	514,25	0,00	514,25
8917	Determinate DET - 9 / 2011	10101.08.0150		77.192,00	75.724,00	1.468,00	0,00	1.468,00
12/09/2013	ACCERTAMENTI ICI ANNI PRECEDENTI DITTA STAT. - COMPENSO 30% ESEC. Resp.: RESP. AREA CONTABILE E DEI SERVIZI FACENTI CAPO ALLA STESSA	2013						
9173	Determinate DET - 23 / 2013	10101.08.0150		40.098,00	38.600,00	1.498,00	0,00	1.498,00
24/12/2013	ATTIVITA' ACCERTATIVA IMU ANNO D'IMPOSTA 2012 - STAT SRL (COMPENSO 18%) ESEC. Resp.: RESP. AREA CONTABILE E DEI SERVIZI FACENTI CAPO ALLA STESSA	2013						
9746	Decreti D.L. - 118 / 2011	10101.08.0200		26.314,84	5.973,38	20.341,46	0,00	20.341,46
27/10/2015	ACCERTAMENTI ICI IN RISCOSSIONE COATTIVA DAL 2014 - POSTE E 2015 ESEC. Resp.: RESP. AREA CONTABILE E DEI SERVIZI FACENTI CAPO ALLA STESSA	2015						
9770	Decreti D.L. - 118 / 2011	10101.08.0200		44.814,00	6.462,00	38.352,00	0,00	38.352,00
18/11/2015	ACCERTAMENTI ICI AVVIATI A RISCOSSIONE COATTIVA ANNO 2015 ESEC. Resp.: RESP. AREA CONTABILE E DEI SERVIZI FACENTI CAPO ALLA STESSA	2015						
9900	Decreti D.L. - 118 / 2011	10101.08.0200		2.702,27	2.110,00	592,27	0,00	592,27
31/12/2015	RATEIZZAZIONI ACCERTAMENTI ICI 2014 E 2015 - RESIDUO AL 31.12.2015 ESEC. Resp.: RESP. AREA CONTABILE E DEI SERVIZI FACENTI CAPO ALLA STESSA	2015						

COMUNE DI SAN FELICE DEL BENACO

Stampa Elenco Residui Accertamenti

Codice Data reg. Esecutivo	Autorizzazione Descrizione Responsabile di servizio	Capitolo Anno comp.	Programma Contropartita Nominativo Centro di costo	Importo A	Incasato B	Residuo C=A-B	Prossimi doc. D	Disponibile E=C-D
9768	Decreti D.L. - 118 / 2011	10101.08.0300						
18/11/2015	PROVINCIA ROMANA ODINE PADRI CARMELITANI RICORSO AVVERSO ACCERTAMENTI ICI 2010 E 2011 Resp.: RESP. AREA CONTABILE E DEI SERVIZI FACENTI CAPO ALLA STESSA	2015		42.049,00	0,00	42.049,00	0,00	42.049,00
9769	Decreti D.L. - 118 / 2015	10101.08.0300						
18/11/2015	PROVINCIA ROMANA ORDINE CARMELITANI ACC.ICI ANNI 2004-2009 RICORSO IN CASSAZIONE Resp.: RESP. AREA CONTABILE E DEI SERVIZI FACENTI CAPO ALLA STESSA	2015		105.514,00	0,00	105.514,00	0,00	105.514,00
9747	Determine DET - 31 / 2015	10101.08.0400						
27/10/2015	ACCERTAMENTI ICI RISCOSSIONE COATTIVA EX EGS PRESE IN CARICO CO.PRO.SERVICE SRL Resp.: RESP. AREA CONTABILE E DEI SERVIZI FACENTI CAPO ALLA STESSA	2015		39.618,80	4.865,68	34.753,12	0,00	34.753,12
9767	Decreti D.L. - 118 / 2011	10101.08.0400						
18/11/2015	REINSIERIMENTO RUOLI EQUITALIA PER ACCERTAMENTI ICI RESIDUO DA RISCOIUTERE RUOLI DAL 2005 Resp.: RESP. AREA CONTABILE E DEI SERVIZI FACENTI CAPO ALLA STESSA	2015		78.684,69	3.032,42	75.652,27	0,00	75.652,27
9638	Decreti D.L. - 267 / 2000	10101.16.0100						
15/04/2015	INTROITO ADDIZIONALE IRPEF ANNO 2015 Resp.: RESP. AREA CONTABILE E DEI SERVIZI FACENTI CAPO ALLA STESSA	2015		54.478,00	54.126,94	351,06	0,00	351,06
19479								
26/09/2016	INTROITO ADDIZIONALE IRPEF ANNO 2016 (ex all.2 par.3.7.5 =riscossioni add.le 2014 comp+riscot/r 15) Resp.: RESP. AREA CONTABILE E DEI SERVIZI FACENTI CAPO ALLA STESSA	2016		60.005,30	57.674,00	2.331,30	0,00	2.331,30
19758								
29/05/2017	INTROITO ADDIZIONALE IRPEF ANNO 2017 Resp.: RESP. AREA CONTABILE E DEI SERVIZI FACENTI CAPO ALLA STESSA	2017		53.820,03	16.491,22	37.328,81	0,00	37.328,81
19759	Delibere di Giunta TRIB - 10 / 2017	10101.16.0100						
09/05/2017	IMPOSTA DI SOGGIORNO 2017 Resp.: RESP. AREA CONTABILE E DEI SERVIZI FACENTI CAPO ALLA STESSA	2017		264.586,20	264.382,08	204,12	0,00	204,12
8996	Determine DET - 17 / 2013	10101.51.0100						
27/06/2013	ACCONTO TARES 2013 Resp.: RESP. AREA CONTABILE E DEI SERVIZI FACENTI CAPO ALLA STESSA	2013		452.466,88	445.107,60	7.351,28	0,00	7.351,28
9128	Determine DET - 28 / 2013	10101.51.0100						
28/10/2013	TRIBUTO COMUNALE SUI RIFIUTI - SALDO 2013 Resp.: RESP. AREA CONTABILE E DEI SERVIZI FACENTI CAPO ALLA STESSA	2013		374.352,67	363.911,28	10.441,39	0,00	10.441,39

Utente: Alberti Claudia, Data di stampa: 30/04/2018

Codice Data reg. Esecutivo	AutORIZZAZIONE DESCRIZIONE RESPONSABILE DI SERVIZIO	Capitolo Anno comp.	Programma Contropartita Nominativo Centro di costo	Imponibile A	Incassato B	Residuo C=A-B	Prossimi doc. D	Disponibile E=C-D
9446	Determinate DET - 25 / 2014	10101.51.0100		809.119,85	783.663,09	25.456,76	0,00	25.456,76
23/07/2014	TASSA SUI RIFIUTI 2014 RUOLO LUGLIO 2014	2014						
ESEC.	Resp.: RESP. AREA CONTABILE E DEI SERVIZI FACENTI CAPO ALLA STESSA							
9664	Determinate DET - 19 / 2015	10101.51.0100		793.954,52	767.017,33	26.937,19	0,00	26.937,19
23/04/2015	RUOLO TARI 2015	2015						
ESEC.	Resp.: RESP. AREA CONTABILE E DEI SERVIZI FACENTI CAPO ALLA STESSA							
19450	Determinate TRIB - 14 / 2016	10101.51.0100		829.815,85	786.919,84	42.896,01	0,00	42.896,01
18/04/2016	TARI 2016	2016						
ESEC.	Resp.: RESP. AREA CONTABILE E DEI SERVIZI FACENTI CAPO ALLA STESSA							
19495	Determinate 12 / 2016	10101.51.0100		17.332,79	15.831,16	1.501,63	0,00	1.501,63
14/11/2016	SCONTI PER CONFERIMENTI IN ISOLA ECOLOGICA UTENZE NON DOMESTICHE 2015	2016						
ESEC.	Resp.: RESP. AREA CONTABILE E DEI SERVIZI FACENTI CAPO ALLA STESSA							
19646	Delibere di Giunta TRIB - 10 / 2016	10101.51.0100		351,04	0,00	351,04	0,00	351,04
30/12/2016	SCONTI PER COMPOSTAGGIO 2016 ACCREDITATI A TARI 2016	2016						
ESEC.	Resp.: RESP. AREA CONTABILE E DEI SERVIZI FACENTI CAPO ALLA STESSA							
19731	Determinate trib - 14 / 2017	10101.51.0100		48,49	0,00	48,49	0,00	48,49
20/04/2017	SCONTI PER COMPOSTAGGIO 2016 ACCREDITATI A TARI 2017	2017						
ESEC.	Resp.: RESP. AREA CONTABILE E DEI SERVIZI FACENTI CAPO ALLA STESSA							
19745	Determine TRIB - 13 / 2017	10101.51.0100		1.244,15	0,00	1.244,15	0,00	1.244,15
20/04/2017	AGEVOLAZIONI COMPOSTAGGIO DOMESTICO 2017 - CONFERIMENTI ISOLA ECOLOGICA 2016	2017						
ESEC.	Resp.: RESP. AREA CONTABILE E DEI SERVIZI FACENTI CAPO ALLA STESSA							
19733	Determine TRIB - 18 / 2017	10101.51.0100		10.940,90	0,00	10.940,90	0,00	10.940,90
28/04/2017	LIQUIDAZIONE AGEVOLAZIONE UTENZE NON DOMESTICHE CONFERIMENTI ISOLA ECOLOGICA 2016	2017						
ESEC.	Resp.: RESP. AREA CONTABILE E DEI SERVIZI FACENTI CAPO ALLA STESSA							
19734	Determine TRIB - 19 / 2017	10101.51.0100		14.506,35	0,00	14.506,35	0,00	14.506,35
28/04/2017	LIQUIDAZIONE AGEVOLAZIONI ATTIVITA' CENTRI STORICI SU TARI 2017	2017						
ESEC.	Resp.: RESP. AREA CONTABILE E DEI SERVIZI FACENTI CAPO ALLA STESSA							
19735	Determine TRIB - 20 / 2017	10101.51.0100		869.924,75	801.775,29	68.149,46	0,00	68.149,46
28/04/2017	TASSA SUI RIFIUTI 2017	2017						
ESEC.	Resp.: RESP. AREA CONTABILE E DEI SERVIZI FACENTI CAPO ALLA STESSA							

COMUNE DI SAN FELICE DEL BENACO

Stampa Elenco Residui Accertamenti

Codice Data reg. Esecutivo	Autofinanziamento Descrizione Responsabile di servizio	Capitolo Anno comp.	Programma Contropartita Nominativo Centro di costo	Importo A	Incassato B	Residuo C=A-B	Prossimi doc. D	Disponibile E=C-D
8674 07/08/2012 ESEC.	Determine DET - 22 / 2012 TARIFFA GESTIONE RIFIUTI URBANI ANNO 2012 Resp.: RESP. AREA CONTABILE E DEI SERVIZI FACENTI CAPO ALLA STESSA	10101.51.0120 2012		746.006,25	738.438,47	7.567,78	0,00	7.567,78
9640 15/04/2015 ESEC.	Decreto D.L. - 268 / 2000 REINSERIMENTO RUOLI EQUITATIVA SERVIZIO RIFIUTI DA RISCUOTERE RUOLI DAL 2002 STESSA	10101.51.0301 2015		109.220,67	6.576,07	102.644,60	0,00	102.644,60
9748 27/10/2015 ESEC.	Determine DET - 31 / 2015 SERVIZIO RIFIUTI RISCOSSIONE COATTIVA EX EQS PRESE IN CARICO CO.PRO.SERVICE SRL Resp.: RESP. AREA CONTABILE E DEI SERVIZI FACENTI CAPO ALLA STESSA	10101.51.0301 2015		67.342,12	24.189,87	43.152,25	0,00	43.152,25
19812 02/01/2017 ESEC.	DIRITTI SULLE PUBBLICHE AFFISSIONI 2017 Resp.: RESP. AREA CONTABILE E DEI SERVIZI FACENTI CAPO ALLA STESSA	10101.53.0100 2017		1.040,00	778,00	262,00	0,00	262,00
19813 02/01/2017 ESEC.	IMPOSTA PUBBLICITA' 2017 PERMANENTE E TEMPORANEA Resp.: RESP. AREA CONTABILE E DEI SERVIZI FACENTI CAPO ALLA STESSA	10101.53.0110 2017		14.242,60	14.228,60	14,00	0,00	14,00
19773 02/01/2017 ESEC.	TASI RAVVEDIMENTI SPONTANEEI 2016 Resp.: RESP. AREA CONTABILE E DEI SERVIZI FACENTI CAPO ALLA STESSA	10101.76.0100 2017		3.181,39	2.855,39	326,00	0,00	326,00
19787 01/06/2017 ESEC.	TASI 2017 Resp.: RESP. AREA CONTABILE E DEI SERVIZI FACENTI CAPO ALLA STESSA	10101.76.0100 2017		195.501,78	143.569,03	51.932,75	0,00	51.932,75
19983 30/12/2017 ESEC.	INTROITO CONTRIBUTO FONDO SOCIALE REGIONALE EX CIRC.4 SERVIZI SOCIO/ASS.LI REND. 2016 Resp.: RESPONSABILE AREA SERVIZI SOCIALI	20101.02.0140 2017		32.737,81	0,00	32.737,81	0,00	32.737,81
9782 22/11/2015 ESEC.	Decreto DEC - 89 / 2014 RIMBORSO 50% PO E RETRIBUZIONE RISULTATO ASSISTENTE SOCIALE ANDREASSI LARA (RICHIESTA NS PROT.3383 D STESSA	20101.02.0200 2015		10.757,68	0,00	10.757,68	0,00	10.757,68
19844 29/12/2017 ESEC.	TRASFERIMENTO QUOTA CANONI EXTRAPORTUALI ANNO 2017 Resp.: RESP. AREA TECNICA-DEMANIO-PATR.-OO.PP.ESPR/OCC.- PROT.CIV.	20101.02.0330 2017		134.651,73	91.235,89	43.415,84	0,00	43.415,84

Utente: Alberti Claudia, Data di stampa: 30/04/2018

Codice Data reg. Esecutivo	AutORIZZAZIONE Descrizione Responsabile di servizio	Capitolo Anno comp.	Programma Contropartita Nominativo Centro di costo	Importo		Incassato B	Residuo C=A-B		Prossimi doc. D	Disponibile E=C-D
				A						
19845	/ 2017	20101.02.0330			25.432,29	25.282,99	149,30	0,00	0,00	149,30
29/12/2017	TRASFERIMENTO QUOTA CANONI DEMANIALI PORTUALI ANNO 2017 2017									
ESEC.	Resp.: RESP.AREA TECNICA-DEMANIO-PATR.-OO.PP.ESPR/OCC.- PROT.CIV.									
19594	Determine SOC - 4 / 2017	20101.02.0900			12.508,69	5.066,26	7.442,43	0,00	0,00	7.442,43
02/03/2017	RIMBORSO ONERI ASSISTENZA AD PERSONAM ALUNNI DISABILI									
ESEC.	SC.SUPERIORE ANNO 2017 - PROVINCIA Resp.: RESPONSABILE AREA SERVIZI SOCIALI									
9799	Determine CON - 46/1074 / 2014	20103.02.0200			1.453,16	1.423,16	30,00	0,00	0,00	30,00
04/12/2015	CONVENZIONE DI SCAMBIO SUL POSTO N. SSP00461074 - INTROITO 2015									
ESEC.	CONTRIBUTO - GSE Resp.: RESP.AREA TECNICA-DEMANIO-PATR.-OO.PP.ESPR/OCC.- PROT.CIV.									
19872	CONVENZIONE DI SCAMBIO SUL POSTO N. SSP00461074 INTORITO	20103.02.0200			2.871,37	0,00	2.871,37	0,00	0,00	2.871,37
29/12/2017	CONTRIBUTO									
ESEC.	Resp.: RESP.AREA TECNICA-DEMANIO-PATR.-OO.PP.ESPR/OCC.- PROT.CIV.									
19576	Determine SOC - 21 / 2016	20104.01.0400			28.672,08	0,00	28.672,08	0,00	0,00	28.672,08
30/12/2016	INTROITO CONTRIBUTO FONDO SOCIALE REGIONALE EX CIRC. 4									
ESEC.	SERVIZI SOCIO/ASS.LI RENDICONTO 2015 (SADISAD Resp.: RESPONSABILE AREA SERVIZI SOCIALI									
19577	Determine SOC - 1 / 2016	30100.01.0100			1.501,10	0,00	1.501,10	0,00	0,00	1.501,10
30/12/2016	CORRISPETTIVO RICONOSCIMENTO € 3/MC PER ABITANTE ANNO									
ESEC.	2016 Resp.: RESP. AREA CONTABILE E DEI SERVIZI FACENTI CAPO ALLA STESSA									
19766	Determine di Giunta 22 / 2003	30100.02.0105			608,64	92,54	516,10	0,00	0,00	516,10
05/06/2017	INTROITO DIRITTI DI NOTIFICA EX DECRETO MINISTRO ECONOMIA									
ESEC.	12.09.2012 ANNO 2017 Resp.: RESP. AREA SERVIZI GENERALI									
19754	Determine di Giunta 22 / 2003	30100.02.0110			2.487,78	2.357,70	130,08	0,00	0,00	130,08
26/05/2017	DIRITTI CARTE DI IDENTITA' UFFICIO ANAGRAFE EX DECR. MIN.									
ESEC.	ECONOMIA E FINANZ.16.2.2007 - AGENTE CONTAB Resp.: RESP. AREA SERVIZI GENERALI									
19755	Determine di Giunta 22 / 2003	30100.02.0110			139,90	133,66	6,24	0,00	0,00	6,24
26/05/2017	INTROITO DIRITTI DI SEGRETERIA UFFICIO ANAGRAFE ANNO 2017-									
ESEC.	AGENTE CONTABILE BONINSEGNA ENRICA Resp.: RESP. AREA SERVIZI GENERALI									
19567	Determine SOC - 1 / 2017	30100.02.0150			9.201,48	7.591,02	1.610,46	0,00	0,00	1.610,46
22/02/2017	COMPARTICIPAZIONE RETTA INSERIMENTO P.C. ANNO 2017									
ESEC.	FOBAP ONLUS TOSCOLANO Resp.: RESPONSABILE AREA SERVIZI SOCIALI									

COMUNE DI SAN FELICE DEL BENACO

Stampa Elenco Residui Accertamenti

Codice Data reg. Esecutivo	AutORIZZAZIONE Descrizione Responsabile di servizio	Capitolo Anno comp.	Programma Contropartita Nominativo Centro di costo	Importo A	Incasato B	Residuo C=A-B	Prossimi doc. D	Disponibile E=C-D
19569	Determine SOC - 1 / 2017	30100.02.0150						
22/02/2017	COMPARTICIPAZIONE RETTA INSERIMENTO B.L. ANNO 2017 RSD CREMONESINI PONTEVICO Resp.: RESPONSABILE AREA SERVIZI SOCIALI	2017		13.080,55	8.720,36	4.360,19	0,00	4.360,19
19581	Determine SOC - 2 / 2017	30100.02.0150						
24/02/2017	COMPARTICIPAZIONE RETTA INSERIMENTO V.L. PRESSO CSE ARCOBALENO ROE' VOLCIANO ANNO 2017 Resp.: RESPONSABILE AREA SERVIZI SOCIALI	2017		1.789,52	0,00	1.789,52	0,00	1.789,52
19582	Determine SOC - 3 / 2017	30100.02.0150						
24/02/2017	COMPARTICIPAZIONE FREQUENZA E TRASPORTO Z.L. PRESSO CDD FOAP TOSCOLANO MADERNO ANNO 2017 Resp.: RESPONSABILE AREA SERVIZI SOCIALI	2017		3.700,00	0,00	3.700,00	0,00	3.700,00
19824	Determine SOC - 21 / 2017	30100.02.0155						
03/11/2017	INSERIMENTO PRESSO RESIDENZA SANITARIO ASSISTENZIALE S. C. - NOVEMBRE/DICEMBRE 2017 - RSA SALO' Resp.: RESPONSABILE AREA SERVIZI SOCIALI	2017		2.100,00	600,00	1.500,00	0,00	1.500,00
9860	Determine DET - 2 / 2016	30100.02.0160						
23/02/2016	COMPARTICIPAZIONE SERVIZIO PASTI DOMICILIARI ANNO 2016 Resp.: RESPONSABILE AREA SERVIZI SOCIALI	2016		18.609,63	17.465,13	1.144,50	0,00	1.144,50
19743	Determine SOC - 5 / 2017	30100.02.0160						
24/05/2017	COMPARTICIPAZIONE SERVIZIO ASSISTENZA DOMICILIARE ANNO 2017 Resp.: RESPONSABILE AREA SERVIZI SOCIALI	2017		29.800,00	16.065,57	13.734,43	0,00	13.734,43
19744	Determine SOC - 5 / 2017	30100.02.0160						
24/05/2017	COMPARTICIPAZIONE SERVIZIO PASTI A DOMICILIO ANNO 2017 Resp.: RESPONSABILE AREA SERVIZI SOCIALI	2017		21.300,00	14.944,47	6.355,53	0,00	6.355,53
19746	Determine SOC - 5 / 2017	30100.02.0160						
24/05/2017	COMPARTICIPAZIONE SERVIZIO TELESOCCORSO ANNO 2017 Resp.: RESPONSABILE AREA SERVIZI SOCIALI	2017		154,70	144,80	9,90	0,00	9,90
8747	Delibere di Consiglio CC - 22 / 2012	30100.02.0180						
21/11/2012	INTROITO I ^a RATA SERVIZIO TRASPORTO SCOLASTICO ANNO 2012/2013 SCADENZA 31.12.2012 Resp.: RESP. PUBBLICA ISTRUZIONE	2012		4.807,50	4.710,00	97,50	0,00	97,50
8748	Delibere di Consiglio CC - 22 / 2012	30100.02.0180						
21/11/2012	INTROITO II ^a RATA SERVIZIO TRASPORTO SCOLASTICO ANNO 2012/2013 SCADENZA 30.04.2013 Resp.: RESP. PUBBLICA ISTRUZIONE	2013		4.501,50	4.269,00	232,50	0,00	232,50

Utente: Alberti Claudia, Data di stampa: 30/04/2018

COMUNE DI SAN FELICE DEL BENACO

Codice Data reg. Esecutivo	Autorizzazione Descrizione Responsabile di servizio	Capitolo Anno comp.	Programma Contropartita Nominativo Centro di costo	Importo A	Incassato B	Residuo C=A-B	Prossimi doc. D	Disponibile E=C-D
9182	Delibere di Consiglio CC - 29 / 2013 INTROITO I ^a RATA SERVIZIO TRASPORTO SCOLASTICO ANNO 2013 ESEC. Resp.: RESP. PUBBLICA ISTRUZIONE	30100.02.0180 2013		5.097,50	4.997,50	200,00	0,00	200,00
9249	Delibere di Consiglio CC - 29 / 2013 INTROITO II ^a RATA SERVIZIO TRASPORTO SCOLASTICO ANNO 2014 ESEC. Resp.: RESP. PUBBLICA ISTRUZIONE	30100.02.0180 2014		5.187,50	4.987,50	200,00	0,00	200,00
9562	Delibere di Consiglio CC - 41 / 2014 INTROITO I ^a RATA SERVIZIO TRASPORTO SCOLASTICO ANNO 2014 ESEC. Resp.: RESP. PUBBLICA ISTRUZIONE	30100.02.0180 2014		4.800,00	4.665,00	135,00	0,00	135,00
9766	Delibere di Consiglio CC - 11 / 2015 RISCOSSIONI I RATA SCUOLABUS A.S. 2015/2016 SCADENZA 31.12.2015 ESEC. Resp.: RESP. PUBBLICA ISTRUZIONE	30100.02.0180 2015		5.080,00	4.945,00	135,00	0,00	135,00
19518	Delibere di Consiglio ISTR - 31 / 2016 RISCOSSIONI I RATA SCUOLABUS A.S. 2016/2017 SCADENZA 31/12/2016 ESEC. Resp.: RESP. PUBBLICA ISTRUZIONE	30100.02.0180 2016		3.780,00	3.482,50	297,50	0,00	297,50
19737	Delibere di Consiglio ISTR - 31 / 2016 RISCOSSIONI II ^a RATA SCUOLABUS A.S. 2016/2017 SCADENZA giugno 2016 ESEC. Resp.: RESP. PUBBLICA ISTRUZIONE	30100.02.0180 2017		3.927,50	3.727,50	200,00	0,00	200,00
19832	INTROITO SERVIZIO TRASPORTO SCOLASTICO A.S. 2017/2018 ESEC. Resp.: RESP. PUBBLICA ISTRUZIONE	30100.02.0180 2017		4.425,00	1.632,50	2.792,50	0,00	2.792,50
19954	CONVENZIONI ANNO 2015 ACCESSO ISOLA ECOLOGICA AZIENDE FUORI RUOLO ESEC. Resp.: RESP. AREA TECNICA-DEMANIO-PATR.-OO.PP.ESPR/OCC.-PROT.CIV.	30100.02.0215 2017		303,16	0,00	303,16	0,00	303,16
19875	Delibere di Giunta SEG - 41 / 2006 INTROITO PER FOTOCOPIE ANNO 2017 - AGENTE CONTABILE TANFOGLIO ELENA ESEC. Resp.: RESP. AREA SERVIZI GENERALI	30100.02.0300 2017		200,00	88,10	111,90	0,00	111,90
19595	Determinate SOC - 6 / 2017 COMPARTICIPAZIONE SERVIZIO GIOCASCUOLA A.S. 2016/2017 ESEC. Resp.: RESPONSABILE AREA SERVIZI SOCIALI	30100.02.0305 2017		2.640,00	2.080,00	560,00	0,00	560,00

COMUNE DI SAN FELICE DEL BENACO

Stampa Elenco Residui Accertamenti

Codice Data reg. Esecutivo	Autorizzazione Descrizione Responsabile di servizio	Capitolo Anno comp.	Programma Contropartita Nominativo Centro di costo	Importo A	Incasato B	Residuo C=A-B	Prossimi doc. D	Disponibile E=C-D
9890	Determine DET - 96 / 2015	30100.03.0120						
22/03/2016	CORRISPETTIVO GESTIONE PALESTRA POLIVALENTE ANNO 2016/2017 - ASD POLISPORTIVA	2016		8.224,00	8.224,00	0,00	0,00	0,00
ESEC.	Resp.: RESP. AREA SERVIZI GENERALI							
9891	Determine DET - 96 / 2015	30100.03.0120						
22/03/2016	CORRISPETTIVO GESTIONE CAMPO SPORTIVO ANNO 2016/2017 - ASD POLISPORTIVA	2016		4.112,00	4.112,00	0,00	0,00	0,00
ESEC.	Resp.: RESP. AREA SERVIZI GENERALI							
9890	Determine DET - 96 / 2015	30100.03.0120						
22/03/2016	CORRISPETTIVO GESTIONE PALESTRA POLIVALENTE ANNO 2016/2017 - ASD POLISPORTIVA	2017		8.224,00	0,00	8.224,00	0,00	8.224,00
ESEC.	Resp.: RESP. AREA SERVIZI GENERALI							
9891	Determine DET - 96 / 2015	30100.03.0120						
22/03/2016	CORRISPETTIVO GESTIONE CAMPO SPORTIVO ANNO 2016/2017 - ASD POLISPORTIVA	2017		4.112,00	0,00	4.112,00	0,00	4.112,00
ESEC.	Resp.: RESP. AREA SERVIZI GENERALI							
9381	Determine DET - 17 / 2014	30100.03.0130						
08/05/2014	CANONE POLIZIA IDRAULICA CONC. SCARICO ACQUE BIANCHE IN ALVEO RETICOLO IDRICO MINORE RIO GHIACCIAIE	2015		75,00	0,00	75,00	0,00	75,00
ESEC.	Resp.: RESP. AREA TECNICA-DEMANIO-PATR.-OO.PP.ESPR/OCC.-PROT.CIV.							
9382	Determine DET - 17 / 2014	30100.03.0130						
08/05/2014	CANONE POLIZIA IDRAULICA CONC. SCARICO ACQUE BIANCHE IN ALVEO RETICOLO IDRICO MINORE RIO GHIACCIAIE	2016		75,00	0,00	75,00	0,00	75,00
ESEC.	Resp.: RESP. AREA TECNICA-DEMANIO-PATR.-OO.PP.ESPR/OCC.-PROT.CIV.							
19994	Determine UTC - 17 / 2017	30100.03.0130						
31/12/2017	CANONE POLIZIA IDRAULICA CONC. SCARICO ACQUE BIANCHE IN ALVEO RETICOLO IDRICO MINORE RIO GHIACCIAIE	2017		75,00	0,00	75,00	0,00	75,00
ESEC.	Resp.: RESP. AREA TECNICA-DEMANIO-PATR.-OO.PP.ESPR/OCC.-PROT.CIV.							
9285	Delibere di Giunta GC - 145 / 2012	30100.03.0150						
28/02/2013	FITTO AMBULATORIO MEDICO PERIODO DAL 01.02.2015 AL 31.12.2015 MARINO DOTT. ALBERTO	2015		773,99	0,00	773,99	0,00	773,99
ESEC.	Resp.: RESP. AREA SERVIZI GENERALI							
9887	Delibere di Giunta GC - 36 / 2015	30100.03.0150						
22/03/2016	FITTO AMBULATORIO MEDICO ANNO 2016 - ROGOZINSKI GIANFRANCO	2016		147,40	147,00	0,40	0,00	0,40
ESEC.	Resp.: RESP. AREA SERVIZI GENERALI							
19873	Determine DET - 17 / 2017	30100.03.0150						
29/12/2017	AFFIDAMENTO IN CONCESSIONE GESTIONE SERVIZIO ASILO NIDO DAL SETT. 2005 A LUGLIO 2017	2017		3.660,00	0,00	3.660,00	0,00	3.660,00
ESEC.	Resp.: RESP. AREA SERVIZI GENERALI							

Utente: Alberti Claudia, Data di stampa: 30/04/2018

COMUNE DI SAN FELICE DEL BENACO

Codice Data reg. Esecutivo	AutORIZZAZIONE Descrizione Responsabile di servizio	Capitolo Anno comp.	Programma Contropartita Nominativo Centro di costo	Importo: A	Incasato B	Residuo C=A-B	Prossimi doc. D	Disponibile E=C-D
20056	Delibere di Giunta 36 / 2015	30100.03.0150		886,26	0,00	886,26	0,00	886,26
31/12/2017	FITTO AMBULATORIO MEDICO ANNO 2017 - ROMANINI DOTT.SSA MARINA	2017						
ESEC.	Resp.: RESP. AREA SERVIZI GENERALI							
20057	Delibere di Giunta 36 / 2015	30100.03.0150		200,33	0,00	200,33	0,00	200,33
31/12/2017	FITTO AMBULATORIO MEDICO ANNO 2017 - MAROGGI DOTT.SSA NICOLETTA	2017						
ESEC.	Resp.: RESP. AREA SERVIZI GENERALI							
20058	Delibere di Giunta 36 / 2015	30100.03.0150		147,72	0,00	147,72	0,00	147,72
31/12/2017	FITTO AMBULATORIO MEDICO ANNO 2017 - ROGOZINSKI GIANFRANCO	2017						
ESEC.	Resp.: RESP. AREA SERVIZI GENERALI							
20063	locazione in uso promiscuo di un locale di proprieta' comunale cinematoforum	30100.03.0150		1.528,15	0,00	1.528,15	0,00	1.528,15
31/12/2017	Resp.: RESP. AREA SERVIZI GENERALI	2017						
ESEC.								
9848	Decreti D.L. - 267 / 2000	30100.03.0160		240,00	120,00	120,00	0,00	120,00
15/02/2016	FITTO IMMOBILE VIA VALLETTE ANNO 2016 (EURO 20,00 DA GENNAIO 2016) FALARDI PATRIZIA FLRPRZ62H50B157N	2016						
ESEC.	Resp.: RESP. AREA SERVIZI GENERALI							
9851	Decreti D.L. - 267 / 2000	30100.03.0160		1.022,32	950,76	71,56	0,00	71,56
15/02/2016	FITTO IMMOBILE VIA VALLETTE ANNO 2016 (EURO 95,03 DA GENNAIO 2016) GUSSAGO LUIGI	2016						
ESEC.	Resp.: RESP. AREA SERVIZI GENERALI							
9852	Decreti D.L. - 267 / 2000	30100.03.0160		2.941,20	1.531,61	1.409,59	0,00	1.409,59
15/02/2016	FITTO IMMOBILE VIA VALLETTE ANNO 2016 (EURO 107,28 DA GENNAIO 2016) BAITELLI AURORA EX ZAMBARDA GIAN	2016						
ESEC.	Resp.: RESP. AREA SERVIZI GENERALI							
9854	Decreti D.L. - 267 / 2000	30100.03.0160		250,00	190,00	60,00	0,00	60,00
15/02/2016	FITTO IMMOBILE VIA VALLETTE ANNO 2016 (EURO 20,00 DA GENNAIO 2016) HUCHMACZ JOLANTA AGNIESKA HCHJNT7	2016						
ESEC.	Resp.: RESP. AREA SERVIZI GENERALI							
19541		30100.03.0160		840,00	260,00	580,00	0,00	580,00
10/02/2017	FITTO IMMOBILE VIA VALLETTE ANNO 2017 - BERTOLOTTI PIERANGELO	2017						
ESEC.	Resp.: RESP. AREA SERVIZI GENERALI							
19546		30100.03.0160		3.410,04	2.557,53	852,51	0,00	852,51
10/02/2017	FITTO IMMOBILE VIA GIORDANO BRUNO ANNO 2017 (€ 201,04/MESE 2017 +145,05 PIARRETRATI 17 RATE DA 83,16) BA	2017						
ESEC.	Resp.: RESP. AREA SERVIZI GENERALI							

COMUNE DI SAN FELICE DEL BENACO

Stampa Elenco Residui Accertamenti

Codice Data reg. Esecutivo	Autorizzazione Descrizione Responsabile di servizio	Capitolo Anno comp.	Programma Contropartita Nominativo Centro di costo	Importo A	Incasato B	Residuo C=A-B	Prossimi doc. D	Disponibile E=C-D
19548	10/02/2017 FITTO IMMOBILE VIA ZANARDELLI ANNO 2017 (PROROGA DAL ESEC. 2.8.2016 AL 1.2.2017 EURO 20,00 DA GENNAIO 2017 Resp.: RESP. AREA SERVIZI GENERALI)	30100.03.0160 2017		20,00	0,00	20,00	0,00	20,00
20064	31/12/2017 canone locazione dal 1.1.2017 al 18.01.2017 falardi patrizia (rinnovo dal ESEC. 19.7.2016 al 18.01.2017) Resp.: RESP. AREA SERVIZI GENERALI	30100.03.0160 2017		12,06	0,00	12,06	0,00	12,06
19534	09/02/2017 FITTO IMMOBILE VIA VALLETTE ANNO 2017 (EURO 234,00 DA ESEC. GENNAIO 2017) BERTELLI AGOSTINA Resp.: RESP. AREA SERVIZI GENERALI	30100.03.0200 2017		2.808,00	2.106,00	702,00	0,00	702,00
9892	22/03/2016 Delibere di Giunta GC - 24 / 2013 ESEC. CORRISPETTIVO CONC. IN USO DI AREA PER INST. ANTENNA TELEFONIA ANNO 2016 - TOWERTEL Resp.: RESP. AREA TECNICA - SETTORE URBANISTICO ED EDILIZIA PRIVATA	30100.03.0300 2016		24.742,24	18.556,68	6.185,56	0,00	6.185,56
9893	22/03/2016 Delibere di Giunta GC - 34 / 2015 ESEC. CANONE CONCESSIONE USO AREA DI PROPRIETA' IMMOBILIARE MAPPALE 513/P - TELECOM Resp.: RESP. AREA TECNICA - SETTORE URBANISTICO ED EDILIZIA PRIVATA	30100.03.0300 2016		14.640,00	13.980,00	660,00	0,00	660,00
19467	05/09/2016 Delibere di Giunta 9 / 2016 ESEC. CANONE CONTRATTO CONC. IN USO AREA MAPP. 513 X INST. IMP. TELEFONIA CELLULARE-2016 GALATA (SUB.WIND) Resp.: RESP. AREA TECNICA - SETTORE URBANISTICO ED EDILIZIA PRIVATA	30100.03.0300 2016		13.414,60	13.414,60	0,00	0,00	0,00
9892	22/03/2016 Delibere di Giunta GC - 24 / 2013 ESEC. CORRISPETTIVO CONC. IN USO DI AREA PER INST. ANTENNA TELEFONIA ANNO 2016 - TOWERTEL Resp.: RESP. AREA TECNICA - SETTORE URBANISTICO ED EDILIZIA PRIVATA	30100.03.0300 2017		24.742,24	0,00	24.742,24	0,00	24.742,24
9893	22/03/2016 Delibere di Giunta GC - 34 / 2015 ESEC. CANONE CONCESSIONE USO AREA DI PROPRIETA' IMMOBILIARE MAPPALE 513/P - TELECOM Resp.: RESP. AREA TECNICA - SETTORE URBANISTICO ED EDILIZIA PRIVATA	30100.03.0300 2017		12.126,00	12.126,00	0,00	0,00	0,00
19467	05/09/2016 Delibere di Giunta 9 / 2016 ESEC. CANONE CONTRATTO CONC. IN USO AREA MAPP. 513 X INST. IMP. TELEFONIA CELLULARE-2016 GALATA (SUB.WIND) Resp.: RESP. AREA TECNICA - SETTORE URBANISTICO ED EDILIZIA PRIVATA	30100.03.0300 2017		8.606,00	3.259,51	5.346,49	0,00	5.346,49

COMUNE DI SAN FELICE DEL BENACO

Codice Data reg. Esecutivo	AutORIZZAZIONE Descrizione Responsabile di servizio	Capitolo Anno comp.	Programma Contropartita Nominativo Centro di costo	Importo A	Incassato B	Residuo C=A-B	Prossimi doc. D	Disponibile E=C-D
9393 23/05/2014 ESEC.	Decreti DLS - 285 / 1992 INTROITO SANZIONI PER CDS ANNO 2014 Resp.: RESPONSABILE AREA VIGILANZA	30200.02.0100 2014		36.918,71	30.246,13	6.672,58	0,00	6.672,58
9587 01/02/2015 ESEC.	Decreti DLS - 285 / 1992 INTROITO SANZIONI PER CDS ANNO 2015 (REL.16.11.2015 EMESSE PER 58.343,00 ACC.TO AL NETTO DEL 30% S Resp.: RESPONSABILE AREA VIGILANZA	30200.02.0100 2015		41.853,50	32.783,98	9.069,52	0,00	9.069,52
19500 15/11/2016 ESEC.	SANZIONI CDS ANNO 2016 Resp.: RESPONSABILE AREA VIGILANZA	30200.02.0100 2016		55.000,00	33.191,32	21.808,68	0,00	21.808,68
19507 22/11/2016 ESEC.	Determine PL - 11 / 2016 RISCOSSIONI SANZIONI CDS CITTADINI STRANIERI TRAMITE INCARICO OUTSOURCING NIVI Resp.: RESPONSABILE AREA VIGILANZA	30200.02.0100 2016		5.225,98	5.225,98	0,00	0,00	0,00
19507 22/11/2016 ESEC.	Determine PL - 11 / 2016 RISCOSSIONI SANZIONI CDS CITTADINI STRANIERI TRAMITE INCARICO OUTSOURCING NIVI Resp.: RESPONSABILE AREA VIGILANZA	30200.02.0100 2017		411,66	328,88	82,78	0,00	82,78
19808 26/09/2017 ESEC.	SANZIONI ANNO 2017 Resp.: RESPONSABILE AREA VIGILANZA	30200.02.0100 2017		57.090,36	33.167,08	23.923,28	0,00	23.923,28
9641 15/04/2015 ESEC.	Decreti D.L - 118 / 2011 REINSERIMENTO RUOLI EQUITALIA PER SANZION CDS RUOLI DAL 2003 Resp.: RESPONSABILE AREA VIGILANZA	30200.02.0110 2015		57.045,56	5.189,30	51.856,26	0,00	51.856,26
9756 06/11/2015 ESEC.	Determine DET - 31 / 2015 SANZIONI VIOLAZIONI CDS RISCOSSIONE COATTIVA EX EQS PRESE 2015 IN CARICO DA CO.PRO.SERVICE SRL Resp.: RESPONSABILE AREA VIGILANZA	30200.02.0110 2015		94.413,37	10.340,94	84.072,43	0,00	84.072,43
19872 30/12/2017 ESEC.	Delibere di Giunta 148 / 2017 INTROITO CEDOLE TITOLO BORSA STUDIO MARPICATI ANNO 2016 Resp.: RESP. AREA CONTABILE E DEI SERVIZI FACENTI CAPO ALLA STESSA	30300.02.0050 2017		724,50	633,94	90,56	0,00	90,56
19874 30/12/2017 ESEC.	Delibere di Giunta 118 / 2017 INTERESSI ATTIVI SU GIACENZE DI CASSA ANNO 2017 CONTO DI TESORERIA Resp.: RESP. AREA CONTABILE E DEI SERVIZI FACENTI CAPO ALLA STESSA	30300.03.0100 2017		1,08	0,91	0,17	0,00	0,17

COMUNE DI SAN FELICE DEL BENACO

Stampa Elenco Residui Accertamenti

Codice Data reg. Esecutivo	Autorizzazione Descrizione Responsabile di servizio	Capitolo Anno comp.	Programma Contropartita Nominativo Centro di costo	Importo A	Incasato B	Residuo C=A-B	Proseguo doc. D	Disponibile E=C-D
20062								
31/12/2017	INTERESSI 2017 CONTO DI TESORERIA Resp.: RESP. AREA CONTABILE E DEI SERVIZI FACENTI CAPO ALLA STESSA	30300.03.0100 2017		3,15	0,00	3,15	0,00	3,15
19968								
30/12/2017	RIMBORSI DA ASSICURAZIONI PER SINISTRI Resp.: RESP. AREA SERVIZI GENERALI	30500.01.0300 2017		5.161,00	4.510,00	651,00	0,00	651,00
19876								
29/12/2017	RECUPERO CREDITO IRAP 2016 Resp.: RESP. AREA CONTABILE E DEI SERVIZI FACENTI CAPO ALLA STESSA	30500.02.0100 2017		5.978,00	0,00	5.978,00	0,00	5.978,00
19984								
31/12/2017	RECUPERO CREDITO IVA SPLIT COMMERCIALE ANNO 2017 Resp.: RESP. AREA CONTABILE E DEI SERVIZI FACENTI CAPO ALLA STESSA	30500.02.0100 2017		28.734,81	0,00	28.734,81	0,00	28.734,81
9281								
28/02/2013	Delibere di Giunta GC - 145 / 2012 RIMBORSO SPESE FORFETTARIO FITTI AMBULATORIO MEDICO PERIODO DAL 01.02.2015 AL 31.12.2015 Resp.: RESP. AREA CONTABILE E DEI SERVIZI FACENTI CAPO ALLA STESSA	30500.02.0110 2015		792,65	537,19	255,46	0,00	255,46
9726								
25/09/2015	Determine DPU - 29 / 2015 RIMBORSO LIBRI DI TESTO SC. PRIMARIA ALUNNI RESIDENTI FREQUENTANTI SC. NEI COMUNI LIMITROFI A.S. 201 Resp.: RESP. AREA CONTABILE E DEI SERVIZI FACENTI CAPO ALLA STESSA	30500.02.0110 2015		548,70	479,20	69,50	0,00	69,50
9906								
31/12/2015	Determine DET - 11 / 2015 RECUPERO SPESE RIMBORSO PROCEDURE NIVI A CARICO SANZIONATI Resp.: RESP. AREA CONTABILE E DEI SERVIZI FACENTI CAPO ALLA STESSA	30500.02.0110 2017		2.212,79	0,00	2.212,79	0,00	2.212,79
9929								
03/06/2016	Determine DPU - 58 / 2016 RIMBORSO SPESE ATTIVITA' DI CONTROLLO SERVIZIO RISTORAZIONE AS 2015/16-2016/17 - 2017/18 E 2018/19 Resp.: RESP. AREA CONTABILE E DEI SERVIZI FACENTI CAPO ALLA STESSA	30500.02.0110 2017		418,29	0,00	418,29	0,00	418,29
19510								
07/12/2016	Determine UTC - 101 / 2016 RIMB. ACCORDO COLLABORAZIONE X ATTIVITA' DI VALUTAZIONE IM.RE CESSIONE PORZ.MAPP.813 SUB 6 - RIO VER Resp.: RESP. AREA CONTABILE E DEI SERVIZI FACENTI CAPO ALLA STESSA	30500.02.0110 2017		2.115,00	0,00	2.115,00	0,00	2.115,00
19615								
13/03/2017	Determine UTC - 51 / 2017 RIMBORSO SPESE INCARICO VAS RIO VERDE GAVAZZI Resp.: RESP. AREA CONTABILE E DEI SERVIZI FACENTI CAPO ALLA STESSA	30500.02.0110 2017		1.200,00	0,00	1.200,00	0,00	1.200,00

Utente: Alberti Claudia, Data di stampa: 30/04/2018

Codice Data reg. Esecutivo	AutORIZZAZIONE DESCRIZIONE RESPONSABILE DI SERVIZIO	Capitolo Anno comp.	Programma Contropartita Nominativo Centro di costo	Importo A	Incassato B	Residuo C=A-B	Prossimi doc. D	Disponibile E=C-D
19867	INTROITO NOTE DI CREDITO PER MANCATA VOLTURAZIONE DI ALCUNE UTENZE ESEC. Resp.: RESP. AREA CONTABILE E DEI SERVIZI FACENTI CAPO ALLA STESSA	30500.02.0110 2017		12.383,11	0,00	12.383,11	0,00	12.383,11
19868	INTROITO N.C. GAS PLUS VENDITE ANNO 2017 ESEC. Resp.: RESP. AREA CONTABILE E DEI SERVIZI FACENTI CAPO ALLA STESSA	30500.02.0110 2017		194,97	0,00	194,97	0,00	194,97
19870	INTROITO NOTE DI ACCREDITO A2A ANNO 2017 ESEC. Resp.: RESP. AREA CONTABILE E DEI SERVIZI FACENTI CAPO ALLA STESSA	30500.02.0110 2017		2.100,00	1.951,44	148,56	0,00	148,56
20059	Delibere di Giunta 36 / 2015 RIMB.QUOTA FORFETTARIA SPESE ENERGIA ELETTRICA E PULIZIA AMB. MEDICO 2017 - ROMANINI ESEC. Resp.: RESP. AREA CONTABILE E DEI SERVIZI FACENTI CAPO ALLA STESSA	30500.02.0110 2017		465,00	0,00	465,00	0,00	465,00
20060	Delibere di Giunta 36 / 2015 RIMB.QUOTA FORFETTARIA SPESE ENERGIA ELETTRICA E PULIZIA AMB. MEDICO 2017 - MAROGGI ESEC. Resp.: RESP. AREA CONTABILE E DEI SERVIZI FACENTI CAPO ALLA STESSA	30500.02.0110 2017		112,00	0,00	112,00	0,00	112,00
20061	Delibere di Giunta 36 / 2015 RIMB.QUOTA FORFETTARIA SPESE ENERGIA ELETTRICA E PULIZIA AMB. MEDICO 2017 - ROGOZINSKI ESEC. Resp.: RESP. AREA CONTABILE E DEI SERVIZI FACENTI CAPO ALLA STESSA	30500.02.0110 2017		57,00	0,00	57,00	0,00	57,00
20088	Delibere di Giunta 121 / 2016 rimborso spese telefoniche sala PT ex Monte di Pietà' sindacati ESEC. Resp.: RESP. AREA CONTABILE E DEI SERVIZI FACENTI CAPO ALLA STESSA	30500.02.0110 2017		100,00	0,00	100,00	0,00	100,00
19687	RIMBORSO SPESE PERSONALE ANNO 2016 (PAPALIA € 3988,21E ANDREASSI € 6041,98) ESEC. Resp.: RESP. AREA CONTABILE E DEI SERVIZI FACENTI CAPO ALLA STESSA	30500.02.0150 2016		10.030,19	3.977,24	6.052,95	0,00	6.052,95
19982	RIMBORSO SCAVALCO SEGRETARIO COTRUPOLI OTTOBRE-DICEMBRE 2017 100% e d. foglio 347,26+32,30=459,43 CARI ESEC. Resp.: RESP. AREA CONTABILE E DEI SERVIZI FACENTI CAPO ALLA STESSA	30500.02.0150 2017		4.688,86	4.229,43	459,43	0,00	459,43

COMUNE DI SAN FELICE DEL BENACO

Stampa Elenco Residui Accertamenti

Codice Data reg. Esecutivo	Autorizzazione Descrizione Responsabile di servizio	Capitolo Anno comp.	Programma Contropartita Nominativo Centro di costo	Importo A	Incasato B	Residuo C=A-B	Prossimi doc. D	Disponibile E=C-D
20048								
30/12/2017	RIMBORSO DA COMUNE VILLANOVA SEGRETERIA ASS. COTRUPI 2017 DAL 04/12 AL 31/12/2017 e scavalco 23.11-03.17	30500.02.0150		3.652,64	0,00	3.652,64	0,00	3.652,64
ESEC.	Resp.: RESP. AREA CONTABILE E DEI SERVIZI FACENTI CAPO ALLA STESSA							
19944	Delibere di Giunta SEG - 41 / 2006	30500.02.0200		109,00	93,00	16,00	0,00	16,00
30/12/2017	introito vendita marca da bollo - Agente contabile Tanfoglio Elena	2017						
ESEC.	Resp.: RESP. AREA SERVIZI GENERALI							
19800		30500.99.0100		2.600,00	1.900,00	700,00	0,00	700,00
21/08/2017	INTROITO SPONSORIZZAZIONI ANNO 2017	2017						
ESEC.	Resp.: RESP. AREA SERVIZI GENERALI							
19874		30500.99.0110		25.580,51	12.576,48	13.004,03	0,00	13.004,03
29/12/2017	SUB-CONCESSIONE PORTO TURISTICO E RIMBORSO RATA DEBITO PLUR. ANNO 2017	2017						
ESEC.	Resp.: RESP. AREA SERVIZI GENERALI							
9922		30500.99.0160		1.000,00	0,00	1.000,00	0,00	1.000,00
31/12/2015	FONDO PROGETTAZIONE INTERNA	2016						
ESEC.	Resp.: RESP. AREA TECNICA-DEMANIO-PATR.-OO.PP.ESPR/OCC.- PROT.CIV.							
20047		30500.99.0160		2.267,28	0,00	2.267,28	0,00	2.267,28
30/12/2017	FONDO PROGETTAZIONE UFFICIO TECNICO 2017	2017						
ESEC.	Resp.: RESP. AREA TECNICA-DEMANIO-PATR.-OO.PP.ESPR/OCC.- PROT.CIV.							
19804	Determine UTC - 82 / 2017	40400.02.0200		28.210,00	25.389,00	2.821,00	0,00	2.821,00
18/09/2017	ALIENAZIONE TERRENO PROPRIETA' COMUNALE IN VIA BOSCHETTE - VERZELETTI G.LUCA	2017						
ESEC.	Resp.: RESP. AREA TECNICA - SETTORE URBANISTICO ED EDILIZIA PRIVATA							
19511	Determine RAGIO - 28 / 2016	60300.01.0012		245.484,71	245.484,71	0,00	0,00	0,00
10/12/2016	ASSUNZIONE PRESTITO POSIZIONE 6029463 ADEGUAMENTO STATICO E MIGLIORAMENTO SISMICO SCUOLA MATERNA	2016						
ESEC.	Resp.: RESP. AREA CONTABILE E DEI SERVIZI FACENTI CAPO ALLA STESSA							
19511	Determine RAGIO - 28 / 2016	60300.01.0012		87.997,51	80.290,77	7.706,74	0,00	7.706,74
10/12/2016	ASSUNZIONE PRESTITO POSIZIONE 6029463 ADEGUAMENTO STATICO E MIGLIORAMENTO SISMICO SCUOLA MATERNA	2017						
ESEC.	Resp.: RESP. AREA CONTABILE E DEI SERVIZI FACENTI CAPO ALLA STESSA							
19520	Decreti d.l. - 118 / 2011	90100.01.0100		250.415,15	248.097,04	2.318,11	0,00	2.318,11
23/01/2017	RITENUTA PER SCSSIONE CONTABILE IVA (SPLIT PAYMENT) ANNO 2017	2017						
ESEC.	Resp.: RESP. AREA CONTABILE E DEI SERVIZI FACENTI CAPO ALLA STESSA							

Utente: Alberti Claudia, Data di stampa: 30/04/2018

Codice Data reg. Esecutivo	AutORIZZAZIONE Data reg. Descrizione Responsabile di servizio	Capitolo Anno comp.	Programma Contropartita Nominativo Centro di costo	Importo A	Incassato B	Residuo C=A-B	Prossimi doc. D	Disponibile E=C-D
19522	split payment commerciale Resp.: RESP. AREA CONTABILE E DEI SERVIZI FACENTI CAPO ALLA STESSA	90100.01.0100 2017		28.734,81	28.478,02	256,79	0,00	256,79
8930	Decreti D.L. - 78 / 2010 RECUPERO RITENUTA 10% SU VERSAMENTO OO.UU C.E. N.34 DEL 2012 20.11.2012 PE 430/12 STORARI RENATA ESEC. Resp.: RESP. AREA CONTABILE E DEI SERVIZI FACENTI CAPO ALLA STESSA	90100.02.0120 2017		430,88	0,00	430,88	0,00	430,88
19527	Decreti D.L. - 267 / 2000 RITENUTE ERARIALI SU INDENNITA' DI FUNZIONE SINDACO- PRESIDENTE CC AMMINISTRATORI E GETTONI PRESENZA ESEC. Resp.: RESP. AREA CONTABILE E DEI SERVIZI FACENTI CAPO ALLA STESSA	90100.02.0120 2017		9.946,89	9.946,85	0,04	0,00	0,04
19517	Determine RAG - 1 / 2017 RIMBORSO DI ANTICIPAZIONE DI FONDI PER SERVIZIO ECONOMATO ANNO 2017 ESEC. Resp.: RESP. AREA CONTABILE E DEI SERVIZI FACENTI CAPO ALLA STESSA	90100.99.0100 2017		1.100,00	0,00	1.100,00	0,00	1.100,00
9676	Determine DET - 25 / 2014 TRIBUTO PROVINCIALE PER LA TUTELA AMBIENTALE 2014 (IMP. 12806) 13018 EX ACC. 9447 ESEC. Resp.: RESP. AREA CONTABILE E DEI SERVIZI FACENTI CAPO ALLA STESSA	90200.05.0500 2015		2.181,68	1.743,40	438,28	0,00	438,28
9665	Determine DET - 19 / 2015 TRIBUTO PROVINCIALE SU TARI 2015 (IMP. 12806) ESEC. Resp.: RESP. AREA CONTABILE E DEI SERVIZI FACENTI CAPO ALLA STESSA	90200.05.0500 2015		39.729,84	38.857,85	871,99	0,00	871,99
9663	Determine DET - 22 / 2012 TRIBUTO PROVINCIALE SU RUOLO TIA 2012 (5% DEL RUOLO) (IMP. 12805 EX ACC. 8675) ESEC. Resp.: RESP. AREA CONTABILE E DEI SERVIZI FACENTI CAPO ALLA STESSA	90200.05.0500 2015		916,31	700,81	215,50	0,00	215,50
9675	Determine DET - 28 / 2013 TRIBUTO PROVINCIALE TUTELA AMBIENTALE ACCONTO E SALDO TARES 2013 (IMP. 13017 EX ACC. 8997 E 9129) ESEC. Resp.: RESP. AREA CONTABILE E DEI SERVIZI FACENTI CAPO ALLA STESSA	90200.05.0500 2015		1.794,44	1.499,17	295,27	0,00	295,27
19451	Determine TRIB - 14 / 2016 TRIBUTO PROVINCIALE TARI 2016 ESEC. Resp.: RESP. AREA CONTABILE E DEI SERVIZI FACENTI CAPO ALLA STESSA	90200.05.0500 2016		41.490,14	39.974,50	1.515,64	0,00	1.515,64

COMUNE DI SAN FELICE DEL BENACO

Stampa Elenco Residui Accertamenti

Codice Data reg. Esecutivo	Autorizzazione Descrizione Responsabile di servizio	Capitolo Anno comp.	Programma Contropartita Nominativo Centro di costo	Importo A	Incassato B	Residuo C=A-B	Prossimi doc. D	Disponibile E=C-D
19736	Determine TRIB - 20 / 2017	90200.05.0500		43.495,25	40.448,17	3.047,08	0,00	3.047,08
28/04/2017 ESEC.	TRIBUTO PROVINCIALE AMBIENTALE 2017 Resp.: RESP. AREA CONTABILE E DEI SERVIZI FACENTI CAPO ALLA STESSA	2017						
19827	LEGGE - 128 / 2013	90200.05.0600		4.109,00	4.108,90	0,10	0,00	0,10
13/11/2017 ESEC.	RISCOSSIONI IMP. REGISTRO € 200,00 EX ART.26 DL 104/2013 E IMP. 2017 BOLLO FORF. € 45,00 REGISTRAZIONE TEL Resp.: RESP. AREA SERVIZI GENERALI							
Totali COMPLESSIVI				11.738.817,14	9.755.422,48	1.983.394,66	0,00	1.983.394,66

Elenco degli Impegni

Elenco dei filtri utilizzati

Anno competenza: 2017 (e precedenti)

Data valuta: 31/12/2017

Impegni da considerare: con residuo - con e senza disponibilità
- sezioni:

Ordinamento
- Capitolo
- Anno competenza

Codice Esecutivo	Autorizzazione Data reg. Descrizione Responsabile di servizio	Capitolo Anno comp.	Programma Contropartita Nominativo Centro di costo	Importo A	Speso B	Residuo C=A-B	Prossimi doc. D	Disponibile E=C-D
34080	31/03/2017 VERSAMENTO IRAP SU INDENNITA' FUNZIONE AMMINISTRATORI GETTONI E ALTRO 2017 Resp.: RESP. AREA CONTABILE E DEI SERVIZI FACENTI CAPO ALLA STESSA	01011.02.0100 2017		3.196,16	2.870,45	325,71	0,00	325,71
33895	Decreti D.L. - 267 / 2000							
24/01/2017	INDENNITA' DI FUNZIONE E DI FINE MANDATO SINDACO ANNO 2017 2017 Resp.: RESP. AREA SERVIZI GENERALI	01011.03.0100 2017		23.252,08	23.251,08	1,00	1,00	0,00
34895								
29/12/2017	LIQUIDAZIONE GETTONI DI PRESENZA ANNO 2017 Resp.: RESP. AREA SERVIZI GENERALI	01011.03.0120 2017		616,85	0,00	616,85	0,00	616,85
34607	Determine PERS - 79 / 2017							
27/09/2017	EROGAZIONE GETTONI DI PRESENZA COMPONENTI NUCLEO VALUTAZIONE RISULTATO P.O. E SEGRETARI 2016 Resp.: RESP. AREA SERVIZI GENERALI	01011.03.0550 2017		138,60	0,00	138,60	0,00	138,60
13443	Decreti D.L. - 267 / 2000							
12/02/2016	IMPEGNO DI SPESA PER CONTRIBUTI OBBLIGATORI PERSONALE UFFICIO SEGRETERIA Resp.: RESP. AREA CONTABILE E DEI SERVIZI FACENTI CAPO ALLA STESSA	01021.01.0301 2017		31.215,91	26.530,09	4.685,82	11,04	4.674,78
34061								
01/01/2017	CONTRIBUTI PER IND. DI FINE SERVIZIO E ACCANTONAMENTI TFR PERS. UFF. SEGRETERIA T.DET E SEGRETARIO Resp.: RESP. AREA CONTABILE E DEI SERVIZI FACENTI CAPO ALLA STESSA	01021.01.0301 2017		1.900,27	1.616,92	283,35	0,00	283,35

Utente: Alberti Claudia, Data di stampa: 30/04/2018

Codice Data reg. Esecutivo	AutORIZZAZIONE Descrizione Responsabile di servizio	Capitolo Anno comp.	Programma Contropartita Nominativo Centro di costo	Importo A	Speso B	Residuo C=A-B	Prossimi doc. D	Disponibile E=C-D
33925	d.l. - 267 / 2000	01021.01.0301		427,90	350,10	77,80	0,00	77,80
13/02/2017 ESEC.	VERSAMENTO ONERI CARICO ENTE FONDO PERSEO - PERSONALE 2017 SEGRETERIA Resp.: RESP. AREA CONTABILE E DEI SERVIZI FACENTI CAPO ALLA STESSA	01021.01.0301						
13554	Decreti D.L. - 267 / 2000	01021.02.0405		10.522,10	8.925,22	1.596,88	0,06	1.596,82
25/02/2016 ESEC.	IMPEGNO DI SPESA PER VERSAMENTO IRAP PERSONALE 2017 SEGRETERIA - ANNO 2017 Resp.: RESP. AREA CONTABILE E DEI SERVIZI FACENTI CAPO ALLA STESSA	01021.02.0405						
34894		01021.03.0100		29,00	0,00	29,00	0,00	29,00
29/12/2017 ESEC.	IMPEGNO DI SPESA PER RIMBORSO SPESE PERSONALE SERVIZIO 2017 SEGRETERIA Resp.: RESP. AREA CONTABILE E DEI SERVIZI FACENTI CAPO ALLA STESSA	01021.03.0100						
13220	Determine DPU - 15 / 2015	01021.04.0300		4.002,60	0,00	4.002,60	0,00	4.002,60
20/11/2015 ESEC.	TRASPERIMENTO 50% PO RESPONSABILE ISTRUZIONE ORIO PUENAGO (50% 6.000+25% INCLUSI ONERI ED IRAP Resp.: RESP. AREA SERVIZI GENERALI	01021.04.0300						
13757	Determine DET - 131 / 2014	01021.04.0301		523,96	0,00	523,96	0,00	523,96
31/12/2015 ESEC.	NOMINA RESP.LE UFFICIO UNICO RELATIVO ALLA FUNZIONE IN MATERIA DI ED. SCOLASTICA -ORG. E GEST. DEI S Resp.: RESP. AREA SERVIZI GENERALI	01021.04.0301						
13759	Determine DPU - 15 / 2015	01021.04.0301		1.000,65	0,00	1.000,65	0,00	1.000,65
31/12/2015 ESEC.	TRASPERIMENTO 50% PO RESPONSABILE ISTRUZIONE ORIO PUENAGO (50% 6.000+25% INCLUSI ONERI ED IRAP Resp.: RESP. AREA SERVIZI GENERALI	01021.04.0301						
13444	Decreti D.L. - 267 / 2000	01031.01.0200		17.592,13	17.592,13	0,00	0,00	0,00
12/02/2016 ESEC.	IMPEGNO DI SPESA PER CONTRIBUTI OBBLIGATORI PERSONALE 2016 UFFICIO RAGIONERIA - ANNO 2017 Resp.: RESP. AREA CONTABILE E DEI SERVIZI FACENTI CAPO ALLA STESSA	01031.01.0200						
13444	Decreti D.L. - 267 / 2000	01031.01.0200		17.599,22	14.959,96	2.639,26	0,00	2.639,26
12/02/2016 ESEC.	IMPEGNO DI SPESA PER CONTRIBUTI OBBLIGATORI PERSONALE 2017 UFFICIO RAGIONERIA - ANNO 2017 Resp.: RESP. AREA CONTABILE E DEI SERVIZI FACENTI CAPO ALLA STESSA	01031.01.0200						
13443	Decreti D.L. - 267 / 2000	01031.01.0301		25.989,17	25.989,17	0,00	0,00	0,00
12/02/2016 ESEC.	IMPEGNO DI SPESA PER CONTRIBUTI OBBLIGATORI PERSONALE 2016 UFFICIO SEGRETERIA Resp.: RESP. AREA CONTABILE E DEI SERVIZI FACENTI CAPO ALLA STESSA	01031.01.0301						

COMUNE DI SAN FELICE DEL BENACO

Stampa Elenco Residui Impegni

Autonizzazione Data reg. Esecutivo	Descrizione Responsabile di servizio	Capitolo Anno comp.	Programma Contropartita Nominativo Centro di costo	Importo A	Speso B	Residuo C=A-B	Prossimi doc. D	Disponibile E=C-D
13555	Decreti D.L. - 267 / 2000	01031.02.0100						
25/02/2016	IMPEGNO DI SPESA PER VERSAMENTO IRAP PERSONALE UFFICIO RAGIONERIA - ANNO 2017 Resp.: RESP. AREA CONTABILE E DEI SERVIZI FACENTI CAPO ALLA STESSA	2016		5.635,05	5.635,05	0,00	0,00	0,00
13555	Decreti D.L. - 267 / 2000	01031.02.0100						
25/02/2016	IMPEGNO DI SPESA PER VERSAMENTO IRAP PERSONALE UFFICIO RAGIONERIA - ANNO 2017 Resp.: RESP. AREA CONTABILE E DEI SERVIZI FACENTI CAPO ALLA STESSA	2017		5.635,04	4.775,10	859,94	0,00	859,94
35046								
30/12/2017	IRES ANNO 2017 Resp.: RESP. AREA CONTABILE E DEI SERVIZI FACENTI CAPO ALLA STESSA	2017		90,56	0,00	90,56	0,00	90,56
13554	Decreti D.L. - 267 / 2000	01031.02.0405						
25/02/2016	IMPEGNO DI SPESA PER VERSAMENTO IRAP PERSONALE SEGRETERIA - ANNO 2017 Resp.: RESP. AREA CONTABILE E DEI SERVIZI FACENTI CAPO ALLA STESSA	2016		8.629,69	8.629,69	0,00	0,00	0,00
33659	Determinate CONT - 22 / 2016	01031.03.0050						
14/07/2016	ABBONAMENTO TRIENNALE FORMULA MYO SRL Resp.: RESP. AREA CONTABILE E DEI SERVIZI FACENTI CAPO ALLA STESSA	2016		1.342,00	1.342,00	0,00	0,00	0,00
33659	Determinate CONT - 22 / 2016	01031.03.0050						
14/07/2016	ABBONAMENTO TRIENNALE FORMULA MYO SRL Resp.: RESP. AREA CONTABILE E DEI SERVIZI FACENTI CAPO ALLA STESSA	2017		1.342,00	1.342,00	0,00	0,00	0,00
33763	Determinate RAGIO - 28 / 2017	01031.03.0100						
24/11/2016	SERVIZIO ELABORAZIONE DATI IVA-IRAP, PRED.DICHIARAZIONE IVA ED IRAP ED INVIO TELEMATICO Resp.: RESP. AREA CONTABILE E DEI SERVIZI FACENTI CAPO ALLA STESSA	2017		8.133,34	8.133,34	0,00	0,00	0,00
33904	Determinate ragio - 2 / 2014	01031.03.0100						
31/01/2017	SERVIZIO ELAB MECC.CA STIPENDI, COMP. AMMINISTRATORI, CUD, 770, ED ALTRE, GESTIONE RIL. PRESENZE-TR Resp.: RESP. AREA CONTABILE E DEI SERVIZI FACENTI CAPO ALLA STESSA	2017		8.079,45	6.902,15	1.177,30	0,00	1.177,30
34066	Determinate RAGIO - 9 / 2017	01031.03.0100						
04/04/2017	INCARICO REDAZIONE PROSPETTO DI CONCILIAZIONE ECONOMICO E DEL PATRIMONIO RENDICONTO2016 Resp.: RESP. AREA CONTABILE E DEI SERVIZI FACENTI CAPO ALLA STESSA	2017		451,40	0,00	451,40	0,00	451,40

Utente: Alberti Claudia, Data di stampa: 30/04/2018

Codice Data reg. Esecutivo	AutORIZZAZIONE DESCRIZIONE RESPONSABILE DI SERVIZIO	Capitolo Anno comp.	Programma Contropartita Nominativo Centro di costo	Imponibile A	Speso B	Residui C=A-B	Prossimi doc. D	Disponibile E=C-D
34477	Determinate RAGIO - 3 / 2014 SERVIZIO ELABORAZIONI PREVIDENZIALI DEL PERSONALE DIPENDENTE QUINQUENNIO 2014- 2018 ELLEPI' Resp.: RESP. AREA CONTABILE E DEI SERVIZI FACENTI CAPO ALLA STESSA	01031.03.0100 2017		3.108,57	1.992,68	1.115,89	0,00	1.115,89
34478	Determinate RAGIO - 22 / 2013 RICOSTRUZIONE ED AGGIORNAMENTO DEL PATRIMONIO IMMOBILIARE GENERALE E AGGIORNAMENTO QUINQUENNIO 2014- Resp.: RESP. AREA CONTABILE E DEI SERVIZI FACENTI CAPO ALLA STESSA	01031.03.0100 2017		1.501,21	915,00	586,21	0,00	586,21
34776	Determinate RAG - 37 / 2017 PREDISPOSIZIONE DICHIARAZIONI IRAP INTEGRATIVE ANNI DAL 2012 AL 2016 MAGINI CARLO ALBERTO SRL Resp.: RESP. AREA CONTABILE E DEI SERVIZI FACENTI CAPO ALLA STESSA	01031.03.0100 2017		732,00	0,00	732,00	0,00	732,00
34763	Determinate RAGIO - 26 / 2017 FORNITURA SOFTWARE SALVAGUARDIA EQUILIBRI DI BILANCIO E REFERTO CONTROLLO DI GESTIONE Resp.: RESP. AREA CONTABILE E DEI SERVIZI FACENTI CAPO ALLA STESSA	01031.03.0100 2017		506,91	0,00	506,91	0,00	506,91
34777	Determinate RAG - 38 / 2017 SOFTWARE "NOTA INTEGRATIVA AL BILANCIO 2018" DA GESINT SRL Resp.: RESP. AREA CONTABILE E DEI SERVIZI FACENTI CAPO ALLA STESSA	01031.03.0100 2017		353,80	0,00	353,80	0,00	353,80
13552	Decreti D.L - 267 / 2000 SPESE TENUTA CONTO CORRENTE POSTALE DI TESORERIA N. 14552251 ANNO 2015 (15 /MESE TENUTA CONTO=180 E Resp.: RESP. AREA CONTABILE E DEI SERVIZI FACENTI CAPO ALLA STESSA	01031.03.0200 2015		192,92	0,00	192,92	0,00	192,92
34032	Decreti 267 / 2000 SPESA TENUTA CONTI CORRENTI POSTALI (15/MESE/CONTO) ANNO 2017 Resp.: RESP. AREA CONTABILE E DEI SERVIZI FACENTI CAPO ALLA STESSA	01031.03.0200 2017		1.485,00	915,00	570,00	0,00	570,00
34033	Decreti 267 / 2000 COMMISSIONI CONTI CORRENTI POSTALI ANNO 2017 Resp.: RESP. AREA CONTABILE E DEI SERVIZI FACENTI CAPO ALLA STESSA	01031.03.0200 2017		413,36	359,30	54,06	0,00	54,06
34482	Determinate RAGIO - / 2017 assistenza software e sistemistica programmi area contabile triennio 2017/19 MAGGIOLI S.P.A. Resp.: RESP. AREA CONTABILE E DEI SERVIZI FACENTI CAPO ALLA STESSA	01031.03.0400 2017		3.416,00	3.416,00	0,00	0,00	0,00

COMUNE DI SAN FELICE DEL BENACO

Stampa Elenco Residui Impegni

Codice Data reg. Esecutivo	AutORIZZAZIONE Descrizione Responsabile di servizio	Capitolo Anno comp.	Programma Contropartita Nominativo Centro di costo	Importo A	Speso B	Residuo C=A-B	Prossimi doc. D	Disponibile E=C-D
34483	Determinate RAGIO - 22 / 2017	01031.03.0400						
29/05/2017	ACQUISTO GIORNATE ASSISTENZA FORM-SICRATRIENNIO 2017/19	2017		4.000,00	2.000,00	2.000,00	0,00	2.000,00
ESEC.	MAGGIOLI S.P.A							
	Resp.: RESP. AREA CONTABILE E DEI SERVIZI FACENTI CAPO ALLA STESSA							
35052								
31/12/2017	IVA A DEBITO 4° TRIMESTRE 2017	01031.10.0100		10.839,00	0,00	10.839,00	0,00	10.839,00
ESEC.	Resp.: RESP. AREA CONTABILE E DEI SERVIZI FACENTI CAPO ALLA STESSA	2017						
13393	Determine DET - 40 / 2015	01031.10.0700						
31/12/2015	SERVIZIO ASSICURATIVO RCT/O (PREMIO ANNUO 16.250,00+3	2016		17.250,00	17.250,00	0,00	0,00	0,00
ESEC.	FRANCHIGIE 1.000,00 ANNO 2016							
	Resp.: RESP. AREA CONTABILE E DEI SERVIZI FACENTI CAPO ALLA STESSA							
33789	Determine RAGIO - 30	01031.10.0700						
30/11/2016	PREMIO POLIZZA FURTO N.053.0000903033 VITTORIA	2016		2.109,03	2.109,03	0,00	0,00	0,00
ESEC.	ASSICURAZIONI 01.10.2016-30.09.2019							
	Resp.: RESP. AREA CONTABILE E DEI SERVIZI FACENTI CAPO ALLA STESSA							
13393	Determine DET - 40 / 2015	01031.10.0700						
31/12/2015	SERVIZIO ASSICURATIVO RCT/O (PREMIO ANNUO 16.250,00+3	2017		17.926,06	16.611,06	1.315,00	0,00	1.315,00
ESEC.	FRANCHIGIE 1.000,00 ANNO 2016							
	Resp.: RESP. AREA CONTABILE E DEI SERVIZI FACENTI CAPO ALLA STESSA							
33789	Determine RAGIO - 30	01031.10.0700						
30/11/2016	PREMIO POLIZZA FURTO N.053.0000903033 VITTORIA	2017		2.109,03	2.109,03	0,00	0,00	0,00
ESEC.	ASSICURAZIONI 01.10.2016-30.09.2019							
	Resp.: RESP. AREA CONTABILE E DEI SERVIZI FACENTI CAPO ALLA STESSA							
34618	Determine SEG - 116 / 2017	01031.10.0700						
11/10/2017	COPERTURA ASSICURATIVA INFORTUNI CUMULATIVA PERIODO	2017		2.461,00	2.461,00	0,00	0,00	0,00
ESEC.	30.09.2017-30.09.2020 - S.LORENZO							
	Resp.: RESP. AREA CONTABILE E DEI SERVIZI FACENTI CAPO ALLA STESSA							
13724	Determine DET - 38 / 2010	01031.10.0701						
31/12/2015	SERVIZIO ASSICURATIVO RCT/O (PREMIO ANNUO 16.250,00+5	2016		0,00	0,00	0,00	0,00	0,00
ESEC.	FRANCHIGIE 1.000,00+750 REG.NE PREMIO) ANN							
	Resp.: RESP. AREA SERVIZI GENERALI							
13726	Determine DET - 38 / 2010	01031.10.0701						
31/12/2015	SERVIZIO ASSICURATIVO RCT/O (PREMIO ANNUO 16.250,00+5	2016		0,00	0,00	0,00	0,00	0,00
ESEC.	FRANCHIGIE 1.000,00+750 REG.NE PREMIO) ANN							
	Resp.: RESP. AREA SERVIZI GENERALI							

Codice Data reg. Esecutivo	AutORIZZAZIONE Data reg. Descrizione Responsabile di servizio	Capitolo Anno comp.	Programma Contropartita Nominativo Centro di costo	Importo		Speso B	Residuo C=A-B	Prossimi doc.		Disponibile E=C-D
				A				D		
13393	Determine DET - 40 / 2015	01031.10.0701		0,00	0,00	0,00	0,00	0,00	0,00	0,00
31/12/2015 ESEC.	SERVIZIO ASSICURATIVO RCT/O (PREMIO ANNUO 16.250,00+3 FRANCHIGIE 1.000,00 ANNO 2016 Resp.: RESP. AREA SERVIZI GENERALI	2017		3.000,00	0,00	0,00	3.000,00	0,00	0,00	3.000,00
13724	Determine DET - 38 / 2010	01031.10.0701		2.000,00	0,00	0,00	2.000,00	0,00	0,00	2.000,00
31/12/2015 ESEC.	SERVIZIO ASSICURATIVO RCT/O (PREMIO ANNUO 16.250,00+5 FRANCHIGIE 1.000,00+750 REG.NE PREMIO) ANN Resp.: RESP. AREA SERVIZI GENERALI	2017		19.358,20	19.358,20	0,00	0,00	0,00	0,00	0,00
13726	Determine DET - 38 / 2010	01031.10.0701		9.828,72	9.828,72	0,00	0,00	0,00	0,00	0,00
31/12/2015 ESEC.	SERVIZIO ASSICURATIVO RCT/O (PREMIO ANNUO 16.250,00+5 FRANCHIGIE 1.000,00+750 REG.NE PREMIO) ANN Resp.: RESP. AREA SERVIZI GENERALI	2017		9.828,72	9.828,72	0,00	0,00	0,00	0,00	0,00
33794	Determine PERS - 118 / 2016	01041.01.0200		920,26	920,26	0,00	0,00	0,00	0,00	0,00
06/12/2016 ESEC.	PROROGA ASSUNZIONE BELLERI CARLA PER 18 MESI DAL 01.01.2017 AL 30.06.2018 Resp.: RESP. AREA CONTABILE E DEI SERVIZI FACENTI CAPO ALLA STESSA	2016		9.705,47	8.257,87	1.447,60	1.447,60	0,00	0,00	1.447,60
13411	Decreti D.L - 267 / 2000	01041.01.0200		1.087,44	920,26	167,18	167,18	0,00	0,00	167,18
02/02/2016 ESEC.	IMPEGNO DI SPESA PER CONTRIBUTI OBBLIGATORI PERSONALE UFFICIO TRIBUTI - ANNO 2017 Resp.: RESP. AREA CONTABILE E DEI SERVIZI FACENTI CAPO ALLA STESSA	2016		3.292,16	3.292,16	0,00	0,00	0,00	0,00	0,00
13412	Decreti D.L - 267 / 2000	01041.01.0200								
02/02/2016 ESEC.	CONTRIBUTI PER IND.DI FINE SERVIZIO E ACCANTONAMENTI TFR PERS. UFF. TRIBUTI (ALBERTI) E T.D. (BELLERI) Resp.: RESP. AREA CONTABILE E DEI SERVIZI FACENTI CAPO ALLA STESSA	2016								
13411	Decreti D.L - 267 / 2000	01041.01.0200								
02/02/2016 ESEC.	IMPEGNO DI SPESA PER CONTRIBUTI OBBLIGATORI PERSONALE UFFICIO TRIBUTI - ANNO 2017 Resp.: RESP. AREA CONTABILE E DEI SERVIZI FACENTI CAPO ALLA STESSA	2017								
13412	Decreti D.L - 267 / 2000	01041.01.0200								
02/02/2016 ESEC.	CONTRIBUTI PER IND.DI FINE SERVIZIO E ACCANTONAMENTI TFR PERS. UFF. TRIBUTI (ALBERTI) E T.D. (BELLERI) Resp.: RESP. AREA CONTABILE E DEI SERVIZI FACENTI CAPO ALLA STESSA	2017								
13413	Determine DET - 142 / 2015	01041.02.0100								
02/02/2016 ESEC.	IMPEGNO DI SPESA PER VERSAMENTO IRAP SU STIPENDI PERSONALE UFFICIO TRIBUTI ANNO 2016 Resp.: RESP. AREA CONTABILE E DEI SERVIZI FACENTI CAPO ALLA STESSA	2016								

COMUNE DI SAN FELICE DEL BENACO

Stampa Elenco Residui Impegni

Codice Data reg. Esecutivo	Autotizzazione Descrizione Responsabile di servizio	Capitolo Anno comp.	Programma Contropartita Nominativo Centro di costo	Importo A	Speso B	Residuo C=A-B	Prossimi doc. D	Disponibile E=C-D
13413	Determinate DET - 142 / 2015	01041.02.0100						
02/02/2016	IMPEGNO DI SPESA PER VERSAMENTO IRAP SU STIPENDI PERSONALE UFFICIO TRIBUTI ANNO 2016	2017		3.292,16	2.792,02	500,14	0,00	500,14
ESEC.	Resp.: RESP. AREA CONTABILE E DEI SERVIZI FACENTI CAPO ALLA STESSA							
12665	Determinate DET - 23 / 2013	01041.03.0200						
23/02/2015	COMPENSO STAT SRL ATTIVITA' ACCERTATIVA IMU-ICI	2015		26.092,15	23.854,37	2.237,78	0,00	2.237,78
ESEC.	Resp.: RESP. AREA CONTABILE E DEI SERVIZI FACENTI CAPO ALLA STESSA							
13796	Determinate trib - 103 / 2013	01041.03.0200						
15/04/2016	INCARICO SUPPORTO ALLA RISCOSSIONE COATTIVA DEI CREDITI DEL COMUNE MEDIANTE INGIUNZIONE (EX IMP 1160)	2016		875,99	875,99	0,00	0,00	0,00
ESEC.	Resp.: RESP. AREA CONTABILE E DEI SERVIZI FACENTI CAPO ALLA STESSA							
33658	Determinate TRIB - 23 / 2016	01041.03.0200						
18/07/2016	SERVIZIO DI INDIVIDUAZIONE E RECUPERO CASI MANCATO PAGAMENTO IMU - STAT. SRL	2016		14.640,00	14.640,00	0,00	0,00	0,00
ESEC.	Resp.: RESP. AREA CONTABILE E DEI SERVIZI FACENTI CAPO ALLA STESSA							
33635	Determinate trib - 24 / 2016	01041.03.0200						
26/07/2016	COMPENSO STAT SRL ATTIVITA' ACCERTATIVA IMU-ICI	2016		12.200,00	2.770,55	9.429,45	0,00	9.429,45
ESEC.	Resp.: RESP. AREA CONTABILE E DEI SERVIZI FACENTI CAPO ALLA STESSA							
13796	Determinate di Giunta GC - 103 / 2013	01041.03.0200						
15/04/2016	INCARICO SUPPORTO ALLA RISCOSSIONE COATTIVA DEI CREDITI DEL COMUNE MEDIANTE INGIUNZIONE (EX IMP 1160)	2017		116,46	0,00	116,46	0,00	116,46
ESEC.	Resp.: RESP. AREA CONTABILE E DEI SERVIZI FACENTI CAPO ALLA STESSA							
33658	Determinate TRIB - 23 / 2016	01041.03.0200						
18/07/2016	SERVIZIO DI INDIVIDUAZIONE E RECUPERO CASI MANCATO PAGAMENTO IMU - STAT. SRL	2017		33.916,00	19.246,78	14.669,22	0,00	14.669,22
ESEC.	Resp.: RESP. AREA CONTABILE E DEI SERVIZI FACENTI CAPO ALLA STESSA							
33635	Determinate trib - 24 / 2016	01041.03.0200						
26/07/2016	COMPENSO STAT SRL ATTIVITA' ACCERTATIVA IMU-ICI	2017		2.869,71	450,18	2.419,53	0,00	2.419,53
ESEC.	Resp.: RESP. AREA CONTABILE E DEI SERVIZI FACENTI CAPO ALLA STESSA							
34436	Determinate TRIB - 5 / 2017	01041.03.0200						
30/01/2017	SERVIZIO DI SUPPORTO GESTIONE ICP E AFFISSIONI ANNI 2017-2019 - G.S.T.	2017		4.332,60	4.009,47	323,13	0,00	323,13
ESEC.	Resp.: RESP. AREA CONTABILE E DEI SERVIZI FACENTI CAPO ALLA STESSA							

Codice Data reg. Esecutivo	Autorizzazione Descrizione Responsabile di servizio	Capitolo Anno comp.	Programma Contropartita Nominativo Centro di costo	Importo A	Speso B	Residuo C=A-B	Prossimi doc. D	Disponibile E=C-D
34038	Determinate TRIB - 31 / 2015	01041.03.0200		549,00	366,00	183,00	183,00	0,00
27/03/2017	AGG.NE SERVIZIO RECUPERO EXTRAGIUDIZIALE CREDITI ICI COPROSERVICE	2017						
ESEC.	Resp.: RESP. AREA CONTABILE E DEI SERVIZI FACENTI CAPO ALLA STESSA							
35020	Determinate TRIB - 6 / 2017	01041.03.0200		50,94	0,00	50,94	0,00	50,94
30/12/2017	AGGI DI RISCOSSIONE AGENZIA DELLE ENTRATE RISCOSSIONE PER RUOLI ACCERTAMENTI ICI	2017						
ESEC.	Resp.: RESP. AREA CONTABILE E DEI SERVIZI FACENTI CAPO ALLA STESSA							
34437	Determinate TRIB - 6 / 2017	01041.03.0300		3.050,00	3.050,00	0,00	0,00	0,00
30/01/2017	SERVIZIO DI SUPPORTO GESTIONE TOSAP 2017-2019 - G.S.T. CONTEGGI IMU TASI ANNI 2017-2019	2017						
ESEC.	Resp.: RESP. AREA CONTABILE E DEI SERVIZI FACENTI CAPO ALLA STESSA							
34470	Determinate TRIB - 21 / 2017	01041.03.0300		14.457,00	12.110,84	2.346,16	-545,24	2.891,40
15/05/2017	SERVIZIO DI AGGIORNAMENTO CONTINUO BANCHE DATI IMU-TASI, 2017 PREDISPOSIZIONE CONTEGGI ANNI 2017-2019	2017						
ESEC.	Resp.: RESP. AREA CONTABILE E DEI SERVIZI FACENTI CAPO ALLA STESSA							
34471	Determinate TRIB - 21 / 2017	01041.03.0300		1.313,34	1.313,34	0,00	0,00	0,00
15/05/2017	SPESE DI AFFRANCATURA PER PREDISPOSIZIONE E INVIO CONTEGGI IMU TASI ANNI 2017-2019	2017						
ESEC.	Resp.: RESP. AREA CONTABILE E DEI SERVIZI FACENTI CAPO ALLA STESSA							
13855	Determinate TRIB - 19 / 2016	01041.03.0600		1.300,00	1.300,00	0,00	0,00	0,00
06/06/2016	SERVIZIO ABBONAMENTO ATTIVITA' SUPPORTO TECNICO-SCIENTIFICO TRIBUTI E ENTRATE PATRIMONIALI TRIENNIO ESEC.	2016						
ESEC.	Resp.: RESP. AREA CONTABILE E DEI SERVIZI FACENTI CAPO ALLA STESSA							
13855	Determinate TRIB - 19 / 2016	01041.03.0600		1.300,00	1.300,00	0,00	0,00	0,00
06/06/2016	SERVIZIO ABBONAMENTO ATTIVITA' SUPPORTO TECNICO-SCIENTIFICO TRIBUTI E ENTRATE PATRIMONIALI TRIENNIO ESEC.	2017						
ESEC.	Resp.: RESP. AREA CONTABILE E DEI SERVIZI FACENTI CAPO ALLA STESSA							
34043	Determinate TRIB - 34 / 2017	01041.04.0300		1.221,29	0,00	1.221,29	0,00	1.221,29
30/12/2016	CONTRIBUTO IFEL SU RISCOSSIONI IMU 2016 - TRATTENUTE F24 2016	2016						
ESEC.	Resp.: RESP. AREA CONTABILE E DEI SERVIZI FACENTI CAPO ALLA STESSA							
34757	Determinate TRIB - 34 / 2017	01041.04.0300		23,32	0,00	23,32	0,00	23,32
11/12/2017	CONTRIBUTO IFEL SU RISCOSSIONI IMU 2017 - TRATTENUTE F24 GENNAIO 2017 SU IMU 2016	2017						
ESEC.	Resp.: RESP. AREA CONTABILE E DEI SERVIZI FACENTI CAPO ALLA STESSA							

COMUNE DI SAN FELICE DEL BENACO

Stampa Elenco Residui Impegni

Codice Data reg. Esecutivo	Autotizzazione Descrizione Responsabile di servizio	Capitolo Anno comp.	Programma Contropartita Nominativo Centro di costo	Importo A	Speso B	Residuo C=A-B	Prossimi dec. D	Disponibile E=C-D
34758	11/12/2017 CONTRIBUTO FONDAZIONE IFEL SU RISCOSSIONI ICI E IMU NON F24 ANNO 2016 ESEC. Resp.: RESP. AREA CONTABILE E DEI SERVIZI FACENTI CAPO ALLA STESSA	01041.04.0300 2017		25,62	0,00	25,62	0,00	25,62
34778	28/12/2017 CONTRIBUTO IFEL SU RISCOSSIONI 2017 IMU E ICI TRAMITE F24 ANNO 2017 ESEC. Resp.: RESP. AREA CONTABILE E DEI SERVIZI FACENTI CAPO ALLA STESSA	01041.04.0300 2017		1.648,36	0,00	1.648,36	0,00	1.648,36
34771	15/12/2017 Determina TRIB - 36 / 2017 RIMBORSI IMU TASI 2° SEMESTRE 2017 ESEC. Resp.: RESP. AREA CONTABILE E DEI SERVIZI FACENTI CAPO ALLA STESSA	01041.09.0100 2017		3.318,00	0,00	3.318,00	0,00	3.318,00
33945	22/02/2017 Determina UTC - 23 / 2017 FORNITURA DI MATERIALE EDILE ANNO 2017 - CONTESINI PIETRO EREDI DI CONTESINI LUCIA & C SAS ESEC. Resp.:</br> RESP.AREA TECNICA-DEMANIO-PATR.-OO.PP.ESPR/OCC.-PROT.CIV.	01051.03.0100 2017		4.474,84	2.669,91	1.804,93	0,00	1.804,93
34366	07/04/2017 Determina UTC - 42 / 2017 IMPEGNO DI SPESA PER FORNITURA DI MATERIALE IDRAULICO - S.A.I.T. ESEC. Resp.: RESP.AREA TECNICA-DEMANIO-PATR.-OO.PP.ESPR/OCC.-PROT.CIV.	01051.03.0100 2017		1.731,09	1.731,09	0,00	0,00	0,00
34404	19/04/2017 Determina UTC - 47 / 2017 ACQUISTO DI MINUTERIA METALLICA E MATERIALE VARIO PATRIMONIO - BRUNELLI ANGELO E GIUSPE SNC ESEC. Resp.: RESP.AREA TECNICA-DEMANIO-PATR.-OO.PP.ESPR/OCC.-PROT.CIV.	01051.03.0100 2017		999,18	754,18	245,00	0,00	245,00
34772	28/12/2017 Determina UTC - 119 / 2017 ACQUISTO DI SALE PER IL DISGELLO STRADE - CAMMI GROUP ESEC. Resp.: RESP.AREA TECNICA-DEMANIO-PATR.-OO.PP.ESPR/OCC.-PROT.CIV.	01051.03.0100 2017		500,00	0,00	500,00	0,00	500,00
13825	06/05/2016 Determina DET - 47 / 2016 IMPEGNO DI SPESA PER SERVIZIO MANUTENZIONE PRESIDI ANTINCENDIO INSTALLATI PRESSO EDIFICI COMUNALI ESEC. Resp.: RESP.AREA TECNICA-DEMANIO-PATR.-OO.PP.ESPR/OCC.-PROT.CIV.	01051.03.0110 2016		957,70	374,42	583,28	583,28	0,00
13324	31/12/2015 Determina DET - 154 / 2015 CANONE MAN. ASCENSORE PRESSO IL CASTELLO DI PORTESE BIENNIO 2016 E 2017 AGG.NE ELIMA ASCENSORI ESEC. Resp.: RESP.AREA TECNICA-DEMANIO-PATR.-OO.PP.ESPR/OCC.-PROT.CIV.	01051.03.0110 2017		1.347,86	829,60	518,26	0,00	518,26

Codice Data reg. Esecutivo	Autorizzazione Descrizione Responsabile di servizio	Capitolo Anno comp.	Programma Contropartita Nominativo Centro di costo	Imponibile A	Speso B	Residuo C=A-B	Prossimi doc. D	Disponibile E=C-D
13327	Determine DET - 154 / 2015 31/11/2015 CANONE MAN. ASCENSORE PRESSO IL MUNICIPIO BIENNIO 2016 E 2017 ESEC. 2017 AGG.NE ELMA ASCENSORI Resp.: RESP.AREA TECNICA-DEMANIO-PATR.-OO.PP.ESPR/OCC.- PROT.CIV.	01051.03.0110		2.175,51	1.450,34	725,17	0,00	725,17
33865	Determine UTC - 10 / 2017 16/01/2017 SERVIZIO MANUTENZIONE SEERVOSCALA MOD.V63 MATR.4952 ESEC. ANNO 2017/2018 - FARA Resp.: RESP.AREA TECNICA-DEMANIO-PATR.-OO.PP.ESPR/OCC.- PROT.CIV.	01051.03.0110		417,24	417,24	0,00	0,00	0,00
34356	Determine DET - 40 / 2017 07/04/2017 LL RELATIVI AD OPERE DA FALEGGNAME X MANUTENZIONE BENI ESEC. MOBILI/IMMOBILI PATRIMONIO CL COMAGLIO Resp.: RESP.AREA TECNICA-DEMANIO-PATR.-OO.PP.ESPR/OCC.- PROT.CIV.	01051.03.0110		2.000,00	414,80	1.585,20	0,00	1.585,20
34361	Determine UTC - 41 / 2017 07/04/2017 LL RELATIVI AD OPERE DI IMBIANCHINO 01.04.2017-31.03.2019 ESEC. PATRIMONIO - PODAVINI OMAR Resp.: RESP.AREA TECNICA-DEMANIO-PATR.-OO.PP.ESPR/OCC.- PROT.CIV.	01051.03.0110		1.500,00	0,00	1.500,00	0,00	1.500,00
34367	Determine UTC - 43 / 2017 07/04/2017 LAVORI RELATIVI AD OPERE DA FABBRO PATRIMONIO 01.04.2017- ESEC. 31.03.2019 - RIGHETTINI MARCO Resp.: RESP.AREA TECNICA-DEMANIO-PATR.-OO.PP.ESPR/OCC.- PROT.CIV.	01051.03.0110		1.500,00	1.500,00	0,00	0,00	0,00
34372	Determine UTC - 44 / 2017 07/04/2017 LAVORI RELATIVI AD OPERE DI ELETTRICISTA DAL 01.04.2017 AL ESEC. 31.03.2019 - PATRIMONIO - GIACOMINI G.M Resp.: RESP.AREA TECNICA-DEMANIO-PATR.-OO.PP.ESPR/OCC.- PROT.CIV.	01051.03.0110		2.170,00	1.980,67	189,33	0,00	189,33
34406	Determine UTC - 48 / 2017 19/04/2017 SERVIZIO MANUTENZIONE IMPIANTI ALLARME EX MONTE PIETA'- ESEC. MAGAZZINO - SOTEL SICUREZZA Resp.: RESP.AREA TECNICA-DEMANIO-PATR.-OO.PP.ESPR/OCC.- PROT.CIV.	01051.03.0110		817,06	817,06	0,00	0,00	0,00
34413	Determine UTC - 54 / 2017 02/05/2017 SERV.DISIFESTAZIONE DERATIZZAZIONE, NOLEGGIO ESEC. PIATTAFORME AEREE CANONE SANITARIA Resp.: RESP.AREA TECNICA-DEMANIO-PATR.-OO.PP.ESPR/OCC.- PROT.CIV.	01051.03.0110		993,36	0,00	993,36	993,36	0,00
34423	Determine UTC - 56 / 2017 03/05/2017 SERVIZIO DI MANUTENZIONE DEI MEZZI DI PROPRIETA' ESEC. COMUNALE - ANNO 2017 2018 NUOVA AUTOGARDA SERVICE Resp.: RESP.AREA TECNICA-DEMANIO-PATR.-OO.PP.ESPR/OCC.- PROT.CIV.	01051.03.0110		2.910,23	2.356,04	554,19	0,00	554,19

COMUNE DI SAN FELICE DEL BENACO

Stampa Elenco Residui Impegni

Codice Data req. Esecutivo	Autorizzazione Descrizione Responsabile di servizio	Capitolo Anno comp.	Programma Contropartita Nominativo Centro di costo	Importo A	Speso B	Residuo C=A-B	Prossimi doc. D	Disponibile E=C-D
34486	Determine UTC - 65 / 2017	01051.03.0110						
31/05/2017 ESEC.	AFFIDAMENTO LAVORI RELATIVI AD OPERE DA IDRAULICO IMMOBILI PATRIMONIO 2017/2018 - BACCINELLI Resp.: RESP.AREA TECNICA-DEMANIO-PATR.-OO.PP.ESPR/OCC.- PROT.CIV.	2017		6.353,92	6.353,92	0,00	0,00	0,00
34493	Determine UTC - 66 / 2017	01051.03.0110						
05/06/2017 ESEC.	MANUTENZIONE PRESIDI ANTINCENDIO EDIFICI DI PROPRIETA' COMUNALE (CANONE E IMPREVISTI) - CME SRL Resp.: RESP.AREA TECNICA-DEMANIO-PATR.-OO.PP.ESPR/OCC.- PROT.CIV.	2017		832,90	832,90	0,00	0,00	0,00
34630	Determine UTC - 93 / 2017	01051.03.0110						
20/10/2017 ESEC.	MANUT. CENTRALI TERMICHE E FUNZ.3° RESP.LE STAG. TERMICA 2017/2018 GESTIONE E RICAMBI(1000/17 2000 18 Resp.: RESP.AREA TECNICA-DEMANIO-PATR.-OO.PP.ESPR/OCC.- PROT.CIV.	2017		4.310,78	0,00	4.310,78	0,00	4.310,78
34647	Determine UTC - 101 / 2017	01051.03.0110						
02/11/2017 ESEC.	AFFIDAMENTO SERVIZIO VERIFICA BIENNALE PERIODICA ASCENSORE MUNICIPIO E CASTELLO PORTESE - Resp.: RESP.AREA TECNICA-DEMANIO-PATR.-OO.PP.ESPR/OCC.- PROT.CIV.	2017		317,20	0,00	317,20	317,20	0,00
34648	Determine UTC - 102 / 2017	01051.03.0110						
02/11/2017 ESEC.	SERVIZIO PULIZIA BIOLOGICHE E TUBAZIONI C/O EDIFICI COMUNALI - SPECIALSPURGHI SRL Resp.: RESP.AREA TECNICA-DEMANIO-PATR.-OO.PP.ESPR/OCC.- PROT.CIV.	2017		786,60	0,00	786,60	506,00	280,60
34795	Determine UTC - 95 / 2017	01051.03.0110						
29/12/2017 ESEC.	SOSTITUZIONE BATTERIE IMPIANTO ALLARME MAGAZZINO COMUNALE - SOTEL Resp.: RESP.AREA TECNICA-DEMANIO-PATR.-OO.PP.ESPR/OCC.- PROT.CIV.	2017		85,89	0,00	85,89	0,00	85,89
34414	Determine UTC - 54 / 2017	01051.03.0300						
02/05/2017 ESEC.	SERV.DISIFESTAZIONE, DERATIZZAZIONE, NOLEGGIO PIATTAFORME AEREE, NOLEGGIO SANITARIA Resp.: RESP.AREA TECNICA-DEMANIO-PATR.-OO.PP.ESPR/OCC.- PROT.CIV.	2017		1.333,33	0,00	1.333,33	1.333,33	0,00
34523	Determine UTC - 70 / 2017	01051.03.0300						
21/06/2017 ESEC.	SERVIZIO NOLEGGIO MACCHINARI EDILI E FORNITURA INERTI PER VIABILITA' ANNO 2017 - B.R.L. Resp.: RESP.AREA TECNICA-DEMANIO-PATR.-OO.PP.ESPR/OCC.- PROT.CIV.	2017		10.000,00	7.824,81	2.175,19	2.175,19	0,00
11416	Determine DET - 20 / 2013	01051.03.0400						
29/03/2013 ESEC.	CANONE SISTEMA DI VIDEOSORVEGLIANZA AREE PORTUALI DI PORTESE E SAN FELICE BIENNIO 2013-2014 DIRETTE S Resp.: RESP.AREA TECNICA-DEMANIO-PATR.-OO.PP.ESPR/OCC.- PROT.CIV.	2014		475,80	0,00	475,80	0,00	475,80

Codice Data reg. Esecutivo	AutORIZZAZIONE Descrizione Responsabile di servizio	Capitolo Anno comp.	Programma Contropartita Nominativa Centro di costo	Importo A	Speso B	Residuo C=A-B	Prossimi doc. D	Disponibile E=C-D
34382	Determine UTC - 44 / 2017 LAVORI RELATIVI AD OPERE DI ELETTRICISTA DAL 01.04.2017 AL 31.03.2019 - AREA PORTUALE - GIACOMINI G. Resp.: RESP.AREA TECNICA-DEMANIO-PATR.-OO.PP.ESPR/OCC.- PROT.CIV.	01051.03.0400 2017		1.000,00	763,72	236,28	0,00	236,28
34166	IMPEGNO DI SPESA PER CONSUMI ACQUA ANNO 2016 - GARDA UNO Resp.: RESP.AREA TECNICA-DEMANIO-PATR.-OO.PP.ESPR/OCC.- PROT.CIV.	01051.03.0600 2016		2.162,78	0,00	2.162,78	0,00	2.162,78
34027	Determine UTC - 18 / 2014 SIM CELL. (340/3984210-340/3984143-340/3988137-340/3984970- 340/3989407-347/0023130-342/3354441-348/2 Resp.: RESP.AREA TECNICA-DEMANIO-PATR.-OO.PP.ESPR/OCC.- PROT.CIV.	01051.03.0600 2017		722,78	24,40	698,38	0,00	698,38
34438	ENERGIA ELETTRICA UTENZE PATRIMONIO COMUNALE E PARTI COMUNI VIA X GIORNATEVIA ZANARDELLI Resp.: RESP.AREA TECNICA-DEMANIO-PATR.-OO.PP.ESPR/OCC.- PROT.CIV.	01051.03.0600 2017		8.254,01	5.989,13	2.264,88	101,75	2.163,13
34499	SPESE RISCALDAMENTO ANNO 2017 - UTENZE PATRIMONIO Resp.: RESP.AREA TECNICA-DEMANIO-PATR.-OO.PP.ESPR/OCC.- PROT.CIV.	01051.03.0600 2017		3.225,49	2.403,88	821,61	-73,57	895,18
34500	CONSUMI ACQUA ANNO 2017 IMMOBILI COMUNALI Resp.: RESP.AREA TECNICA-DEMANIO-PATR.-OO.PP.ESPR/OCC.- PROT.CIV.	01051.03.0600 2017		16,45	0,00	16,45	0,00	16,45
33997	CONVENZIONE PER I SERVIZI DI TELEFONIA FISSA ANNO 2017 - ALLARME CASTELLO - TELECOM ITALIA SPA Resp.: RESP. AREA SERVIZI GENERALI	01051.03.0601 2017		250,00	112,86	137,14	90,40	46,74
34439	SPESA PER FORNITURA ILLUMINAZIONE PUBBLICA PORTI E PONTILI ANNO 2017 Resp.: RESP.AREA TECNICA-DEMANIO-PATR.-OO.PP.ESPR/OCC.- PROT.CIV.	01051.03.0700 2017		7.777,88	7.497,87	280,01	0,00	280,01
33790	Determine RAGIO - 30 PREMIO POLIZZA INCENDIO GENERALI ITALIA SPA Resp.: RESP. AREA CONTABILE E DEI SERVIZI FACENTI CAPO ALLA STESSA	01051.10.0500 2016		9.766,50	9.766,50	0,00	0,00	0,00
33790	Determine RAGIO - 30 PREMIO POLIZZA INCENDIO GENERALI ITALIA SPA Resp.: RESP. AREA CONTABILE E DEI SERVIZI FACENTI CAPO ALLA STESSA	01051.10.0600 2017		9.766,50	9.766,50	0,00	0,00	0,00

COMUNE DI SAN FELICE DEL BENACO

Stampa Elenco Residui Impegni

Codice Esecutivo	AutORIZZAZIONE Data reg. Descrizione Responsabile di servizio	Capitolo Anno comp.	Programma Contropartita Nominativo Centro di costo	Importo A	Speso B	Residuo C=A-B	Prossimi doc. D	Disponibile E=C-D
34693	Determine UTC - 84 / 2017	01052.02.0100						
27/11/2017 ESEC.	MANUTENZIONE STRAORDINARIA R.I.M.PRESENTI SUL TERRITORIO 2017 COMUNALE - B.R.L. Resp.: RESP. AREA TECNICA-DEMANIO-PATR.-OO.PP.ESPR/OCC.- PROT.CIV.			6.324,48	0,00	6.324,48	6.324,48	0,00
34729	Determine UTC - 124 / 2017	01052.02.0100						
15/12/2017 ESEC.	SOSTITUZIONE IMPIANTO DI RISCALDAMENTO PALAZZO EX MONTE 2017 DI PIETA' - GAS PLUS ENERGIA SRL Resp.: RESP. AREA TECNICA-DEMANIO-PATR.-OO.PP.ESPR/OCC.- PROT.CIV.			7.573,76	0,00	7.573,76	7.573,76	0,00
13445	Decreti D.L. - 267 / 2000	01061.01.0200						
12/02/2016 ESEC.	IMPEGNO DI SPESA PER CONTRIBUTI OBBLIGATORI PERSONALE UFFICIO TECNICO - ANNO 2017 Resp.: RESP. AREA CONTABILE E DEI SERVIZI FACENTI CAPO ALLA STESSA			31.465,18	31.465,18	0,00	0,00	0,00
13446	Decreti D.L. - 267 / 2000	01061.01.0200						
12/02/2016 ESEC.	CONTRIBUTI PER IND.DI FINE SERVIZIO E ACCANTONAMENTI TFR PERSONALE UTC (BAGUZZI/PEZZOLI/ROSINA) ANNO Resp.: RESP. AREA CONTABILE E DEI SERVIZI FACENTI CAPO ALLA STESSA			1.508,39	1.508,39	0,00	0,00	0,00
13445	Decreti D.L. - 267 / 2000	01061.01.0200						
12/02/2016 ESEC.	IMPEGNO DI SPESA PER CONTRIBUTI OBBLIGATORI PERSONALE UFFICIO TECNICO - ANNO 2017 Resp.: RESP. AREA CONTABILE E DEI SERVIZI FACENTI CAPO ALLA STESSA			25.040,13	22.441,06	2.599,07	0,00	2.599,07
13446	Decreti D.L. - 267 / 2000	01061.01.0200						
12/02/2016 ESEC.	CONTRIBUTI PER IND.DI FINE SERVIZIO E ACCANTONAMENTI TFR PERSONALE UTC (BAGUZZI/PEZZOLI/ROSINA) ANNO Resp.: RESP. AREA CONTABILE E DEI SERVIZI FACENTI CAPO ALLA STESSA			950,38	859,19	91,19	0,00	91,19
33637	Determine PERS - 72 / 2016	01061.01.0200						
29/07/2016 ESEC.	INAIL LA TRAGNA STEFANO DAL 27.06.2016 AL 27.06.2017 Resp.: RESP. AREA CONTABILE E DEI SERVIZI FACENTI CAPO ALLA STESSA			0,00	0,00	0,00	0,00	0,00
13783	Delibere di Giunta GC - 121 / 2015	01061.01.0300						
31/12/2015 ESEC.	FONDO PROGETTAZIONE INTERNA UTC ANNO 2015 Resp.: RESP. AREA SERVIZI GENERALI			743,88	0,00	743,88	0,00	743,88
33776	Delibere di Giunta 121 / 2016	01061.01.0300						
30/11/2016 ESEC.	FONDO INCENTIVI PER LE FUNZIONI TECNICHE ANNO 2016 Resp.: RESP. AREA SERVIZI GENERALI			3.870,00	0,00	3.870,00	0,00	3.870,00

Codice Data reg. Esecutivo	AutORIZZAZIONE Descrizione Responsabile di servizio	Capitolo Anno comp.	Programma Contropartita Nominativo Centro di costo	Importo A	Speso B	Residuo C=A-B	Prossimi doc. D	Disponibile E=C-D
34724 14/12/2017 ESEC.	/ 2017 fondo per incentivi per funzioni tecniche anno 2017 Resp.: RESP. AREA SERVIZI GENERALI	01061.01.0300 2017		1.686,59	0,00	1.686,59	0,00	1.686,59
13249 09/12/2015 ESEC.	Delibere di Giunta GC - 121 / 2015 ONERI FONDO PROGETTAZIONE INTERNA UTC ANNO 2015 Resp.: RESP. AREA CONTABILE E DEI SERVIZI FACENTI CAPO ALLA STESSA	01061.01.0400 2015		152,99	140,42	12,57	0,00	12,57
13785 31/12/2015 ESEC.	Delibere di Giunta GC - 121 / 2015 ONERI FONDO PROGETTAZIONE INTERNA UTC ANNO 2015 Resp.: RESP. AREA CONTABILE E DEI SERVIZI FACENTI CAPO ALLA STESSA	01061.01.0400 2016		192,89	0,00	192,89	0,00	192,89
33777 30/11/2016 ESEC.	Delibere di Giunta 121 / 2016 ONERI FONDO INCENTIVI PER LE FUNZIONI TECNICHE ANNO 2016 Resp.: RESP. AREA CONTABILE E DEI SERVIZI FACENTI CAPO ALLA STESSA	01061.01.0400 2016		1.000,00	0,00	1.000,00	0,00	1.000,00
34725 14/12/2017 ESEC.	oneri fondo incentivi per funzioni tecniche anno 2017 Resp.: RESP. AREA CONTABILE E DEI SERVIZI FACENTI CAPO ALLA STESSA	01061.01.0400 2017		437,33	0,00	437,33	0,00	437,33
13556 25/02/2016 ESEC.	Decreti D.L - 267 / 2000 IMPEGNO DI SPESA PER VERSAMENTO IRAP PERSONALE UTC - ANNO 2016 Resp.: RESP. AREA CONTABILE E DEI SERVIZI FACENTI CAPO ALLA STESSA	01061.02.0100 2016		10.200,00	10.001,71	198,29	0,00	198,29
13556 25/02/2016 ESEC.	Decreti D.L - 267 / 2000 IMPEGNO DI SPESA PER VERSAMENTO IRAP PERSONALE UTC - ANNO 2016 Resp.: RESP. AREA CONTABILE E DEI SERVIZI FACENTI CAPO ALLA STESSA	01061.02.0100 2017		7.922,62	7.026,30	896,32	0,00	896,32
13787 31/12/2015 ESEC.	Delibere di Giunta GC - 121 / 2015 IRAP FONDO PROGETTAZIONE INTERNA UTC ANNO 2015 Resp.: RESP. AREA CONTABILE E DEI SERVIZI FACENTI CAPO ALLA STESSA	01061.02.0200 2016		63,23	0,00	63,23	0,00	63,23
33778 30/11/2016 ESEC.	Delibere di Giunta 121 / 2016 IRAP FONDO INCENTIVI PER LE FUNZIONI TECNICHE ANNO 2016 Resp.: RESP. AREA CONTABILE E DEI SERVIZI FACENTI CAPO ALLA STESSA	01061.02.0200 2016		330,00	0,00	330,00	0,00	330,00
34726 14/12/2017 ESEC.	irap fondo incentivi per funzioni tecniche anno 2017 Resp.: RESP. AREA CONTABILE E DEI SERVIZI FACENTI CAPO ALLA STESSA	01061.02.0200 2017		143,36	0,00	143,36	0,00	143,36

COMUNE DI SAN FELICE DEL BENACO

Stampa Elenco Residui Impegni

Codice Data reg. Esecutivo	Autonizzazione Descrizione Responsabile di servizio	Capitolo Anno comp.	Programma Contropartita Nominativo Centro di costo	Imponibile A	Speso B	Residuo C=A-B	Prossimi doc. D	Disponibile E=C-D
35010	266 / 2005	01061.02.0202						
30/12/2017	CONTRIBUTO ANAC GARA N. 6714157 CONVENZIONE CONSIP SERVIZIO LUCER 3° LOTTO	2017		225,00	0,00	225,00	0,00	225,00
ESEC.	Resp.: RESP.AREA TECNICA-DEMANIO-PATR.-OO.PP.ESPR/OCC.-PROT.CIV.							
35012	266 / 2005	01061.02.0202						
30/12/2017	CONTRIBUTO ANAC GARA N. 6470583 LL ADEGUAMENTO STATICO/MIGLIORAMENTO SISMICO SC.MATERNA	2017		225,00	0,00	225,00	0,00	225,00
ESEC.	Resp.: RESP.AREA TECNICA-DEMANIO-PATR.-OO.PP.ESPR/OCC.-PROT.CIV.							
33679	Determine UTC - 67 / 2016	01061.03.0200						
29/09/2016	verifica impianto messa a terra edifici comunali sEVEN srl	2016		1.366,40	0,00	1.366,40	0,00	1.366,40
ESEC.	Resp.: RESP.AREA TECNICA-DEMANIO-PATR.-OO.PP.ESPR/OCC.-PROT.CIV.							
34451	Determine UTC - 61 / 2017	01061.03.0200						
11/05/2017	CONFERIMENTO INCARICO PER LA GESTIONE DELL'UFFICIO TECNICOMUNALE 08/05/2017-31.12.2017 ZANINI N.	2017		13.804,00	6.851,52	6.952,48	0,00	6.952,48
ESEC.	Resp.: RESP.AREA TECNICA-DEMANIO-PATR.-OO.PP.ESPR/OCC.-PROT.CIV.							
34615	Determine UTC - 90 / 2017	01061.03.0200						
09/10/2017	INCARICO PER LA GESTIONE DELL'UFFICIO TECNICO PERIODO 02.10.2017-02.05.2018	2017		14.268,29	9.672,06	4.596,23	0,00	4.596,23
ESEC.	Resp.: RESP.AREA TECNICA-DEMANIO-PATR.-OO.PP.ESPR/OCC.-PROT.CIV.							
34842	Determine UTC - 94 / 2017	01061.03.0200						
24/10/2017	INDIVIDUAZIONE PROPRIETA' COMUNALI AL CATASTO TERRENI E FABBRICATI TRAMITE VISURE CATASTALI-BOLPAGNI	2017		2.422,31	0,00	2.422,31	0,00	2.422,31
ESEC.	Resp.: RESP.AREA TECNICA-DEMANIO-PATR.-OO.PP.ESPR/OCC.-PROT.CIV.							
34710	Determine UTC - 120 / 2017	01061.03.0200						
04/12/2017	SERV.ASSISTENZA DEFINIZIONE VALORE RIMBORSO DOVUTO DAL GESTORE USCENTE DEL SERV.DISTR. METANO-SCIARA	2017		2.196,00	0,00	2.196,00	0,00	2.196,00
ESEC.	Resp.: RESP.AREA TECNICA-DEMANIO-PATR.-OO.PP.ESPR/OCC.-PROT.CIV.							
34730	Determine UTC - 126 / 2017	01061.03.0200						
15/12/2017	INCARICO GESTIONE AMMINISTRATIVA E CONTABILE AUTORIZZAZIONI SISMICHE AFFERENTI L'EDILIZIA PRIVATA	2017		4.967,35	0,00	4.967,35	0,00	4.967,35
ESEC.	Resp.: RESP.AREA TECNICA-DEMANIO-PATR.-OO.PP.ESPR/OCC.-PROT.CIV.							
13702	Determine DET - 149 / 2011	01061.03.0201						
31/12/2015	INCARICO PRESENTAZIONE PROGETTO VARIANTE ANTINCENDIO ARCHIVIO SANTIGARO STUDIO BOSIO	2016		623,28	0,00	623,28	0,00	623,28
ESEC.	Resp.: RESP.AREA TECNICA-DEMANIO-PATR.-OO.PP.ESPR/OCC.-PROT.CIV.							

Codice Data reg. Esecutivo	Autorizzazione Descrizione Responsabile di servizio	Capitolo Anno comp.	Programma Contropartita Nominativo Centro di costo	Importo A	Speso B	Residuo C=A-B	Prossimi doc. D	Disponibile E=C-D
34731	Determine UTC - 127 / 2017	01061.03.0300		319,27	0,00	319,27	0,00	319,27
15/12/2017	PUBBLICAZIONE SU BRESCIAOGGI AVVIO PROC.PER L'ADOZIONE DI ATTI COSTITUENTI VARIANTE AL P.G.T. ESEC. Resp.: RESP.AREA TECNICA-DEMANIO-PATR.-OO.PP.ESPR/OCC.- PROT.CIV.	2017						
34905	Determine	01061.03.0300		335,00	153,00	182,00	33,66	148,34
30/12/2017	noleggio pos distributore automatico parcometri - contratto 60000349977 - 2017 coopersystem ESEC. Resp.: RESP.AREA TECNICA-DEMANIO-PATR.-OO.PP.ESPR/OCC.- PROT.CIV.	2017						
34882	Determine UTC - 113 / 2016	01061.04.0100		5.233,40	0,00	5.233,40	0,00	5.233,40
29/12/2017	trasferimento spese convenzione utc con sabbio al 50% dal 6.11.2017 al 31.12.2017 + RISULTATO PARTE ESEC. Resp.: RESP. AREA CONTABILE E DEI SERVIZI FACENTI CAPO ALLA STESSA	2017						
33855	Determine UTC - 113 / 2016	01061.09.0001		421,80	0,00	421,80	0,00	421,80
30/12/2016	RESTITUZIONE CONTRIBUTI CONCESSORI P.E. 174/2015 ED 178/2015 - CAVAZZA SIGMAR RAPP.FORNELLA ESEC. Resp.: RESP. AREA TECNICA - SETTORE URBANISTICO ED EDILIZIA PRIVATA	2016						
34496	Determine UTC - 68 / 2017	01062.02.0110		3.552,64	3.552,64	0,00	0,00	0,00
08/06/2017	REDAZIONE PROGETTO PRELIMINARE/DEFINITIVO/IESECUTIVO/CSP/CSE SC.MATERNA - MANZINI ESEC. Resp.: RESP.AREA TECNICA-DEMANIO-PATR.-OO.PP.ESPR/OCC.- PROT.CIV.	2017						
34733	Determine UTC - 121 / 2017	01062.02.0110		1.015,04	0,00	1.015,04	0,00	1.015,04
15/12/2017	INCARICO TECNICO PER CALCOLI ILLUMINOTECNICI INTERVENTO SCUOLA MATERNA BORGHESE - SOC.COOP. S.T.S. ESEC. Resp.: RESP.AREA TECNICA-DEMANIO-PATR.-OO.PP.ESPR/OCC.- PROT.CIV.	2017						
34799	Determine UTC - 130 / 2017	01062.02.0110		6.100,00	0,00	6.100,00	0,00	6.100,00
29/12/2017	INCARICO PER REDAZIONE ATTESTAZIONE PRESTAZIONE ENERGETICA CONTO TERMICO 2.0 SCUOLA MATERNA - VENDOR ESEC. Resp.: RESP.AREA TECNICA-DEMANIO-PATR.-OO.PP.ESPR/OCC.- PROT.CIV.	2017						
34801	Determine UTC - 134 / 2017	01062.02.0110		0,00	0,00	0,00	0,00	0,00
29/12/2017	SERVIZIO DIAGNOSTICA EDIFICI COMUNALI E VULNERABILITA' SISMICA SC. II° A.ZANELLI - MANZINI ESEC. Resp.: RESP.AREA TECNICA-DEMANIO-PATR.-OO.PP.ESPR/OCC.- PROT.CIV.	2017						
13447	Decreti D.L - 267 / 2000	01071.01.0200		12.211,53	12.211,53	0,00	0,00	0,00
12/02/2016	IMPEGNO DI SPESA PER CONTRIBUTI OBBLIGATORI PERSONALE UFFICIO ANAGRAFE - ANNO 2017 ESEC. Resp.: RESP. AREA CONTABILE E DEI SERVIZI FACENTI CAPO ALLA STESSA	2016						

COMUNE DI SAN FELICE DEL BENACO

Stampa Elenco Residui Impegni

Codice Data reg. Esecutivo	AutORIZZAZIONE DESCRIZIONE RESPONSABILE DI SERVIZIO	Capitolo Anno comp.	Programma Contropartita Nominativo Centro di costo	Importo A	Speso B	Residuo C=A-B	Prossimi doc. D	Disponibile E=C-D
13447	Decreti D.L. - 267 / 2000	01071.01.0200						
12/02/2016	IMPEGNO DI SPESA PER CONTRIBUITI OBBLIGATORI PERSONALE	2017		12.149,77	10.352,18	1.797,59	0,00	1.797,59
ESEC.	UFFICIO ANAGRAFE - ANNO 2017 Resp.: RESP. AREA CONTABILE E DEI SERVIZI FACENTI CAPO ALLA STESSA							
33926	D.L. - 267 / 2000	01071.01.0200						
13/02/2017	VERSAMENTO ONERI CARICO ENTE FONDO PERSEO - PERSONALE 2017	2017		409,32	334,91	74,41	0,00	74,41
ESEC.	ANAGRAFE Resp.: RESP. AREA CONTABILE E DEI SERVIZI FACENTI CAPO ALLA STESSA							
34660	Determine PERS - 114 / 2017	01071.01.0600						
06/11/2017	STRAORDINARIO REFERENDUM REGIONALE 22/10/2017 PERIODO	2017		4.503,63	2.672,85	1.830,78	0,00	1.830,78
ESEC.	DAL 28.09.2017 AL 27.10.2017-PERSONALE T.IND. Resp.: RESP. AREA SERVIZI GENERALI							
34661	Determine PERS - 114 / 2017	01071.01.0600						
06/11/2017	STRAORDINARIO REFERENDUM REGIONALE 22/10/2017 PERIODO	2017		541,72	199,24	342,48	0,00	342,48
ESEC.	DAL 28.09.2017 AL 27.10.2017 PERSONALE T.DET Resp.: RESP. AREA SERVIZI GENERALI							
34662	Determine PERS - 114 / 2017	01071.01.0700						
06/11/2017	ONERI RIFLESSI SU STRAORDINARIO REFERENDUM 22/10/2017 -	2017		697,97	638,58	59,39	0,00	59,39
ESEC.	Resp.: RESP. AREA CONTABILE E DEI SERVIZI FACENTI CAPO ALLA STESSA							
34663	Determine PERS - 114 / 2017	01071.02.0300						
06/11/2017	IRAP SU STRAORDINARIO REFERENDUM 22/10/2017	2017		244,22	227,38	16,84	0,00	16,84
ESEC.	Resp.: RESP. AREA CONTABILE E DEI SERVIZI FACENTI CAPO ALLA STESSA							
13558	Decreti D.L. - 267 / 2000	01071.02.0301						
25/02/2016	IMPEGNO DI SPESA PER VERSAMENTO IRAP UFFICIO ANAGRAFE -	2016		3.823,87	3.823,87	0,00	0,00	0,00
ESEC.	ANNO 2016 Resp.: RESP. AREA CONTABILE E DEI SERVIZI FACENTI CAPO ALLA STESSA							
13558	Decreti D.L. - 267 / 2000	01071.02.0301						
25/02/2016	IMPEGNO DI SPESA PER VERSAMENTO IRAP UFFICIO ANAGRAFE -	2017		3.851,06	3.241,70	609,36	0,00	609,36
ESEC.	ANNO 2016 Resp.: RESP. AREA CONTABILE E DEI SERVIZI FACENTI CAPO ALLA STESSA							
34025	Determine PERS - 114 / 2017	01071.03.0200						
22/03/2017	IMPEGNO DI SPESA PER RIMBORSO SPESE VIAGGIO ANNO 2017	2017		43,30	13,80	29,50	0,00	29,50
ESEC.	PERSONALE UFFICIO ANAGRAFE Resp.: RESP. AREA CONTABILE E DEI SERVIZI FACENTI CAPO ALLA STESSA							

Autorizzazione	Capitolo	Programma	Importo	Speso	Residuo	Prossimi doc.	Disponibile
Data reg. Esecutivo	Anno comp.	Contropartita Nominativo Centro di costo	A	B	C=A-B	D	E=C-D
Responsabile di servizio							
34891	01071.09.0100		3.500,00	0,00	3.500,00	0,00	3.500,00
29/12/2017	2017	RESTITUZIONE ECCEDEXENZA ANTICIPO SPESE R.L. REFERENDUM					
ESEC.		22.10.2017					
		Resp.: RESP. AREA CONTABILE E DEI SERVIZI FACENTI CAPO ALLA					
		STESSA					
33923	01101.03.0600		132,00	130,00	2,00	0,00	2,00
09/02/2017	2017	Determine PERS - 14 / 2017					
ESEC.		CORSO FORMAZIONE 'IL BILANCIO DI PREVISIONE E LEGGE DI					
		BILANCIO 2017 E.L. (COBELLI) - CIVICA					
		Resp.: RESP. AREA SERVIZI GENERALI					
34550	01101.03.0600		50,00	0,00	50,00	0,00	50,00
14/07/2017	2017	Determine SEGRE - 80 / 2017					
ESEC.		part. corso 'LE PRINCIPALI NOVITA' E CRITICITA' NUOVO CODICE					
		CONTRATTI					
		Resp.: RESP. AREA SERVIZI GENERALI					
34669	01101.03.0600		50,00	0,00	50,00	0,00	50,00
06/11/2017	2017	Determine PERS - 124 / 2017					
ESEC.		CORSO DI FORMAZIONE ANTICORRUZIONE E TRASPARENZA					
		(COTRUP)- FORMAZIONE PROF.LE R.VANTINI					
		Resp.: RESP. AREA SERVIZI GENERALI					
13448	01111.01.0200		2.751,62	2.751,62	0,00	0,00	0,00
12/02/2016	2016	Decreti D.L - 267 / 2000					
ESEC.		IMPEGNO DI SPESA PER CONTRIBUTI OBBLIGATORI PERSONALE					
		SERVIZI GENERALI - ANNO 2017					
		Resp.: RESP. AREA CONTABILE E DEI SERVIZI FACENTI CAPO ALLA					
		STESSA					
13448	01111.01.0200		2.751,54	2.347,98	403,56	0,00	403,56
12/02/2016	2017	Decreti D.L - 267 / 2000					
ESEC.		IMPEGNO DI SPESA PER CONTRIBUTI OBBLIGATORI PERSONALE					
		SERVIZI GENERALI - ANNO 2017					
		Resp.: RESP. AREA CONTABILE E DEI SERVIZI FACENTI CAPO ALLA					
		STESSA					
13485	01111.01.0300		11.320,00	9.933,45	386,55	0,00	386,55
23/02/2016	2016	Delibere di Giunta GC - 121 / 2015					
ESEC.		IND. TURNO/REP.MAGG.LAV.PREST.IN GG FESTIVO - ANNO 2016					
		Resp.: RESP. AREA SERVIZI GENERALI					
33591	01111.01.0300		700,00	604,49	95,51	0,00	95,51
22/06/2016	2016	Delibere di Giunta PERS - 121 / 2015					
ESEC.		IND.TURNO E MAGG.LAV.PRESTATO IN GG.FESTIVO PERSONALE					
		ANNO 2016 - PERSONALE TD					
		Resp.: RESP. AREA SERVIZI GENERALI					
33941	01111.01.0300		11.220,00	9.120,80	2.099,20	0,00	2.099,20
21/02/2017	2017	INDENNITA' DI TURNO/REPERIBILITA.MAGGIORAZIONE LAVORO					
ESEC.		PRESTATO IN GG FESTIVO ANNO 2017					
		Resp.: RESP. AREA SERVIZI GENERALI					
34560	01111.01.0300		700,00	685,88	14,12	0,00	14,12
21/07/2017	2017	INDENNITA' DI TURNO/REPERIBILITA.MAGGIORAZIONE LAVORO					
ESEC.		PRESTATO IN GG FESTIVO TDANNO 2017					
		Resp.: RESP. AREA SERVIZI GENERALI					

COMUNE DI SAN FELICE DEL BENACO

Stampa Elenco Residui Impegni

Codice Data reg. Esecutivo	AutORIZZAZIONE Descrizione Responsabile di servizio	Capitolo Anno comp.	Programma Contropartita Nominativo Centro di costo	Importo A	Speso B	Residuo C=A-B	Prossimi doc. D	Disponibile E=C-D
33758	Delibere di Giunta / 2017							
17/11/2016	FDO RIS.DEC.VARIABILI 16 (1170 RESP+500ART43+1400 PROD. COLL+3.417 ICH+11.191,45 PRINDIV+1200VAL) Resp.: RESP. AREA SERVIZI GENERALI	01111.01.0302 2017		12.089,75	11.547,79	541,96	0,00	541,96
13454	Decreti D.L. - 267 / 2000							
12/02/2016	CONTRIBUTI OBBLIGATORI SU IND.REPERIBILITA' -TURNO-MAGG. ORARIA'- ANNO 2016 Resp.: RESP. AREA CONTABILE E DEI SERVIZI FACENTI CAPO ALLA STESSA	01111.01.0400 2016		2.622,78	2.508,05	114,73	0,00	114,73
34579								
31/08/2017	CONTRIBUTI OBBLIGATORI SU IND.REPERIBILITA' TURNO DISAGIO MAGG.ORARIA ANNO 2017 Resp.: RESP. AREA CONTABILE E DEI SERVIZI FACENTI CAPO ALLA STESSA	01111.01.0400 2017		2.831,00	2.121,83	709,17	0,00	709,17
33913								
06/02/2017	ONERI RIFLESSI FONDO PRODUTTIVITA' Resp.: RESP. AREA CONTABILE E DEI SERVIZI FACENTI CAPO ALLA STESSA	01111.01.0402 2017		3.571,46	3.442,47	128,99	0,00	128,99
13401	Determinate DET - 137 / 2015							
31/01/2016	AUTORIZZAZIONE AI DIPENDENTI COMUNALI A COMPIERE LAVORO 2016 STRAORDINARIO P.LE T. IND. NEL CORSO DELL'A Resp.: RESP. AREA SERVIZI GENERALI	01111.01.0600 2016		8.400,00	7.596,68	803,32	0,00	803,32
13414	Determinate DET - 137 / 2015							
02/02/2016	AUTORIZZAZIONE AI DIPENDENTI COMUNALI A COMPIERE LAVORO 2016 STRAORDINARIO A T. DETERMINATO NEL CORSO DEL Resp.: RESP. AREA SERVIZI GENERALI	01111.01.0600 2016		700,00	520,07	179,93	0,00	179,93
33933	Delibere di Giunta 6 / 2017							
14/02/2017	COSTITUZIONE FONDO PER IL LAVORO STRAORDINARIO PERSONALE TENPO INDETERMINATO ANNO 2017 Resp.: RESP. AREA SERVIZI GENERALI	01111.01.0600 2017		6.755,00	5.321,25	1.433,75	0,00	1.433,75
33934	Delibere di Giunta 6 / 2017							
14/02/2017	COSTITUZIONE FONDO PER IL LAVORO STRAORDINARIO PERSONALE TENPO DETERMINATO ANNO 2017 Resp.: RESP. AREA SERVIZI GENERALI	01111.01.0600 2017		645,00	123,70	521,30	0,00	521,30
13403	Determinate DET - 137 / 2015							
31/12/2015	ONERI RIFLESSI SU LAVORO STRAORDINARIO ANNO 2016 Resp.: RESP. AREA CONTABILE E DEI SERVIZI FACENTI CAPO ALLA STESSA	01111.01.0700 2016		2.161,20	2.006,14	155,06	0,00	155,06
34580								
31/08/2017	ONERI RIFLESSI SU LAVORO STRAORDINARIO ANNO 2017 Resp.: RESP. AREA CONTABILE E DEI SERVIZI FACENTI CAPO ALLA STESSA	01111.01.0700 2017		2.400,00	1.068,43	1.331,57	0,06	1.331,51

Utente: Alberti Claudia, Data di stampa: 30/04/2018

Codice Data reg. Esecutivo	Autorizzazione Descrizione Responsabile di servizio	Capitolo Anno comp.	Programma Contropartita Nominativo Centro di costo	Importo A	Speso B	Residuo C=A-B	Prossimi doc. D	Disponibile E=C-D
34582	31/08/2017 VERSAMENTO IRAP SU REPERIBILITA-MAGG.TURNO ANNO 2017 Resp.: RESP. AREA CONTABILE E DEI SERVIZI FACENTI CAPO ALLA STESSA	01111.02.0350 2017		894,13	752,74	141,39	0,00	141,39
33914	06/02/2017 IRAP SU FONDO PRODUTTIVITA E ACCESSORI Resp.: RESP. AREA CONTABILE E DEI SERVIZI FACENTI CAPO ALLA STESSA	01111.02.0352 2017		1.248,91	1.202,84	46,07	0,00	46,07
33867	30/12/2016 DETERMINE SEGRE - 125 / 2016 STIPULA NUOVO CONTRATTO DI LOCAZIONE - PERCACCINI LEONORA Resp.: RESP. AREA SERVIZI GENERALI	01111.02.0400 2017		182,00	115,00	67,00	0,00	67,00
34034	27/03/2017 Decreti 267 / 2000 IMPOSTA DI BOLLO SU CONTI CORRENTI POSTALI ANNO 2017 Resp.: RESP. AREA SERVIZI GENERALI	01111.02.0400 2017		812,90	504,46	308,44	0,00	308,44
34541	29/06/2017 DETERMINE ISTR - 82 / 2017 VERSAMENTO QUOTA CONTRIBUTIVA ANAC APPALTO TRASPORTO SCOLASTICO A.S. 2017/2018 2018 /2019 Resp.: RESP. AREA SERVIZI GENERALI	01111.02.0401 2016		30,00	0,00	30,00	0,00	30,00
13405	31/12/2015 DETERMINE DET - 137 / 2015 IRAP LAVORO STRAORDINARIO ANNO 2016 Resp.: RESP. AREA CONTABILE E DEI SERVIZI FACENTI CAPO ALLA STESSA	01111.02.0500 2016		893,10	809,54	83,56	0,00	83,56
34583	31/08/2017 IRAP SU LAVORO STRAORDINARIO ANNO 2017 Resp.: RESP. AREA CONTABILE E DEI SERVIZI FACENTI CAPO ALLA STESSA	01111.02.0500 2017		650,00	386,59	263,41	0,00	263,41
33680	04/10/2016 DETERMINE SEGRE - 88 / 2016 NOLEGGIO STAMPANTE MULTIFUNZIONE AREA TECNICA AGOSTO 2016-LUGLIO 2019 Resp.: RESP. AREA SERVIZI GENERALI	01111.03.0101 2016		152,50	152,50	0,00	0,00	0,00
13570	03/03/2016 DETERMINE DET - 34 / 2016 IMPEGNO DI SPESA PER CANONI D'USO APPLICATIVI ACCESSO E GESTIONE UTENZE PIATTAFORMA CKUBE - CSC Resp.: RESP. AREA SERVIZI GENERALI	01111.03.0101 2017		1.766,40	400,00	1.366,40	0,00	1.366,40
33680	04/10/2016 DETERMINE SEGRE - 88 / 2016 NOLEGGIO STAMPANTE MULTIFUNZIONE AREA TECNICA AGOSTO 2016-LUGLIO 2019 Resp.: RESP. AREA SERVIZI GENERALI	01111.03.0101 2017		366,00	366,00	0,00	0,00	0,00

COMUNE DI SAN FELICE DEL BENACO

Stampa Elenco Residui Impegni

Codice Data reg. Esecutivo	Autofinanziamento Descrizione Responsabile di servizio	Capitolo Anno comp.	Programma Contropartita Nominativo Centro di costo	Importo A	Speso B	Residuo C=A-B	Prossimi doc. D	Disponibile E=C-D
34024	Determinate GEN - 28 / 2017	01111.03.0101		305,00	0,00	305,00	305,00	0,00
21/03/2017	ACQUISTO SPAZIO DISCO 1GB SU SERVER X ARCHIVIAZIONE DOCUMENTI SUL SITO INTERNET ISTITUZIONALE DEXANE Resp.: RESP. AREA SERVIZI GENERALI	2017						
34703	Determinate SEG - 136 / 2017	01111.03.0102		146,40	0,00	146,40	146,40	0,00
30/11/2017	ACQUISTO DI APPARECCHIO UPS DI PROTEZIONE ELETTRICA SISTEMA BACK UP DATI COMUNE S.FELICE - DIRETTE Resp.: RESP. AREA SERVIZI GENERALI	2017						
33769	Determinate SEGRE - 115 / 2016	01111.03.0103		1.191,88	0,00	1.191,88	0,00	1.191,88
28/11/2016	SERVIZIO DI AMMINISTRATORE CONDOMINIALE ANNI 2017/2018 CONDOMINIO "LA BRASIMA" Resp.: RESP. AREA SERVIZI GENERALI	2017						
34092	Determinate SEG - 40 / 2017	01111.03.0104		12.776,55	10.019,33	2.757,22	1.443,52	1.313,70
06/04/2017	SERVIZIO PULIZIA ED IGIENE AMB. IMMOBILI PROPRIETA' COMUNALE 10.04.2017-31.12.2017 - NET SERVICE Resp.: RESP. AREA SERVIZI GENERALI	2017						
33862	Determinate SEG - 1 / 2017	01111.03.0105		3.787,79	3.352,59	435,20	0,00	435,20
16/01/2017	IMPEGNO DI SPESA PER AFFIDAMENTO SERVIZIO MENSA PER I DIPENDENTI COMUNALI - ANNO 2017 Resp.: RESP. AREA SERVIZI GENERALI	2017						
13058	Determinate DET - 79 / 2015	01111.03.0106		439,20	402,60	36,60	0,00	36,60
30/07/2015	SERVIZIO NUOVA PROCEDURA GIUSTIFICATIVI ONLINE P.LE DIPENDENTE 01.07.2015-31.12.2018 Resp.: RESP. AREA SERVIZI GENERALI	2017						
33844	Determinate RAG - 1 / 2017	01111.03.0106		389,58	331,58	58,00	0,00	58,00
02/01/2017	PRESTAZIONI DI SERVIZIO SERVIZI GENERALI ANNO 2017 - ECONOMATO Resp.: RESP. AREA SERVIZI GENERALI	2017						
34007	Delibere di Giunta GC - 27 / 2017	01111.03.0106		1.151,63	558,76	592,87	134,09	458,78
08/03/2017	CONVENZIONE TRIENNALE CON POSTE ITALIANE PER IL SERVIZIO DI MESSO NOTIFICATORE Resp.: RESP. AREA SERVIZI GENERALI	2017						
33983	Determinate GEN - 28 / 2017	01111.03.0109		2.700,00	1.400,13	1.299,87	1.045,53	254,34
02/03/2017	CONVENZIONE PER I SERVIZI DI TELEFONIA FISSA ANNO 2017 - MUNICIPIO - TELECOM ITALIA SPA Resp.: RESP. AREA SERVIZI GENERALI	2017						
33984	Determinate GEN - 28 / 2017	01111.03.0109		470,00	169,39	300,61	169,57	131,04
02/03/2017	CONVENZIONE PER I SERVIZI DI TELEFONIA FISSA ANNO 2017 - MUNICIPIO/INTERNET - TELECOM ITALIA SPA Resp.: RESP. AREA SERVIZI GENERALI	2017						

Utente: Alberti Claudia, Data di stampa: 30/04/2018

Codice Data reg. Esecutivo	AutORIZZAZIONE Descrizione Responsabile di servizio	Capitolo Anno comp.	Programma Contropartita Nominativo Centro di costo	Importo A	Speso B	Residuo C=A-B	Prossimi doc. D	Disponibile E=C-D
33985	02/03/2017 CONVENZIONE PER I SERVIZI DI TELEFONIA FISSA ANNO 2017 - ALLARME -TELECOM ITALIA SPA Resp.: RESP. AREA SERVIZI GENERALI	01111.03.0109 2017		250,00	121,03	128,97	97,22	31,75
33986	02/03/2017 CONVENZIONE PER I SERVIZI DI TELEFONIA FISSA ANNO 2017 - LINEA TIMBRATURE -TELECOM ITALIA SPA Resp.: RESP. AREA SERVIZI GENERALI	01111.03.0109 2017		326,31	156,84	169,47	141,09	28,38
33988	02/03/2017 CONVENZIONE PER I SERVIZI DI CONNETTIVITA' ANNO 2017 - MUNICIPIO -TELECOM ITALIA SPA Resp.: RESP. AREA SERVIZI GENERALI	01111.03.0109 2017		2.688,01	2.047,96	640,05	426,32	213,73
13631	Determine DET - 37 / 2016	01111.03.0111		430,23	183,00	247,23	0,00	247,23
22/03/2016	IMPEGNO DI SPESA PER FORNITURA DI ACQUA POTABILE DALLA DITTA NORD VENDING ANNI 2016-2017 ESEC. Resp.: RESP. AREA SERVIZI GENERALI	01111.03.0111 2017		408,28	356,95	51,33	0,00	51,33
33843	Determine RAG - 1 / 2017	01111.03.0111		175,68	73,20	102,48	0,00	102,48
02/01/2017	ACQUISTO DI BENI E MATERIE PRIME SERVIZI GENERALI ANNO 2017 - ECONOMATO ESEC. Resp.: RESP. AREA SERVIZI GENERALI	01111.03.0111 2017		1.452,72	883,28	569,44	0,00	569,44
34097	Determine SEG - 19 / 2017	01111.03.0111		175,68	73,20	102,48	0,00	102,48
06/04/2017	FORNITURA DI MODULISTICA E STAMPATI SPECIFICI ANNO 2017 - GRAFICHE GASPARI ESEC. Resp.: RESP. AREA SERVIZI GENERALI	01111.03.0111 2017		1.452,72	883,28	569,44	0,00	569,44
34467	Determine SEG - 60 / 2017	01111.03.0111		2.288,72	1.605,45	683,27	-820,01	1.503,28
18/05/2017	FORNITURA DI CARTA IN RISME PER GLI UFFICI COMUNALI ANNO 2017 - VALSECCHI GIOVANNI ESEC. Resp.: RESP. AREA SERVIZI GENERALI	01111.03.0111 2017		2.288,72	1.605,45	683,27	-820,01	1.503,28
34602	Determine SEG - 102 / 2017	01111.03.0111		2.288,72	1.605,45	683,27	-820,01	1.503,28
22/09/2017	FORNITURA DI TONER PER STAMPANTI, FOTOCOPIATRICI E TELEFAX - UFFICI COMUNALI - ECO TEC SNC ESEC. Resp.: RESP. AREA SERVIZI GENERALI	01111.03.0111 2017		170,80	0,00	170,80	170,80	0,00
34608	Determine GEN - 101 / 2017	01111.03.0111		170,80	0,00	170,80	170,80	0,00
28/09/2017	ACQUISTO DI UN LETTORE OTTICO BAR-CODE - VERONESI ESEC. Resp.: RESP. AREA SERVIZI GENERALI	01111.03.0111 2017		170,80	0,00	170,80	170,80	0,00
34702	Determine SEG - 133 / 2017	01111.03.0111		608,99	0,00	608,99	462,98	146,01
30/11/2017	MATERIALE DI CANCELLERIA PER UFFICI COMUNALI ANNO 2017 - INGROS CARTA GIUSTACCHINI ESEC. Resp.: RESP. AREA SERVIZI GENERALI	01111.03.0111 2017		608,99	0,00	608,99	462,98	146,01

COMUNE DI SAN FELICE DEL BENACO

Stampa Elenco Residui Impegni

Codice Data reg. Esecutivo	AutORIZZAZIONE DESCRIZIONE RESPONSABILE DI SERVIZIO	Capitolo Anno comp.	Programma Contropartita Nominativo Centro di costo	Importo A	Speso B	Residuo C=A-B	Prossimi doc. D	Disponibile E=C-D
34001	Determinate GEN - 18 / 2017	01111.03.0112		1.856,23	0,00	1.856,23	0,00	1.856,23
02/03/2017	SERVIZIO DI CONSERV. DIGITALE DEL REGISTRO GIORNALIERO PROTOCOLLO DEL DETALBO PR./FATT.PA-MAGGIOLI Resp.: RESP. AREA SERVIZI GENERALI	2017						
34095	Determinate SEG - 27 / 2017	01111.03.0112		2.500,00	2.250,00	250,00	0,00	250,00
06/04/2017	GIORNATE DI FORMAZIONE DI LAVORO X PROGRAMMI INF. SERV. DEMOGRAFICI E AFFARI GENERALI - MAGGIOLI Resp.: RESP. AREA SERVIZI GENERALI	2017						
34617	Determinate TRIB - 31 / 2017	01111.03.0500		252,00	0,00	252,00	0,00	252,00
10/10/2017	INCARICO ASSISTENZA STRAGIUDIZIALE CONDANNA AIPA Resp.: RESP. AREA SERVIZI GENERALI	2017						
33588	Determinate PERS - 56 / 2016	01111.03.0800		327,77	0,00	327,77	0,00	327,77
21/06/2016	INTEGRAZIONE AFF.TO INCARICO RESP.LE SERVIZIO PREVENZIONE E PROTEZIONE 03 05 2016- 25 05 2018 Resp.: RESP. AREA SERVIZI GENERALI	2016						
13030	Determinate DET - 78 / 2015	01111.03.0800		2.926,92	0,00	2.926,92	2.926,92	0,00
17/07/2015	AGG.NE SERVIZIO GESTIONE INTEGRATA SALUTE E SICUREZZA SUI LUOGHI DI LAVORO ANNI 2015-2016 E 2017 LA Resp.: RESP. AREA SERVIZI GENERALI	2017						
33588	Determinate PERS - 56 / 2016	01111.03.0800		491,66	491,66	0,00	0,00	0,00
21/06/2016	INTEGRAZIONE AFF.TO INCARICO RESP.LE SERVIZIO PREVENZIONE E PROTEZIONE 03 05 2016- 25 05 2018 Resp.: RESP. AREA SERVIZI GENERALI	2017						
34456	Determinate PERS - 56 / 2016	01111.03.0800		10.200,00	7.721,25	2.478,75	0,00	2.478,75
12/05/2017	SPESA PER FORNITURA ENERGIA ELETTRICA PER UFFICI COMUNALI ANNO 2017 Resp.: RESP.AREA TECNICA-DEMANIO-PATR.-OO.PP.ESPR/OCC.- PROT.CIV.	2017						
34501	Determinate PERS - 56 / 2016	01111.03.0900		7.900,00	5.448,15	2.451,85	266,66	2.185,19
13/06/2017	SPESA PER FORNITURA riscaldamento UFFICI COMUNALI ANNO 2017 Resp.: RESP.AREA TECNICA-DEMANIO-PATR.-OO.PP.ESPR/OCC.- PROT.CIV.	2017						
33690	Determinate SEGRE - 93 / 2016	01112.02.0450		847,90	847,90	0,00	0,00	0,00
12/10/2016	acquisto software applicativo accesso in web services in ANPR MAGGIOLI Resp.: RESP. AREA SERVIZI GENERALI	2016						
33690	Determinate SEGRE - 93 / 2016	01112.02.0450		0,00	0,00	0,00	0,00	0,00
12/10/2016	acquisto software applicativo accesso in web services in ANPR MAGGIOLI Resp.: RESP. AREA SERVIZI GENERALI	2017						

Utente: Alberti Claudia, Data di stampa: 30/04/2018

Codice Data reg. Esecutivo	Autorizzazione Descrizione Responsabile di servizio	Capitolo Anno comp.	Programma Contropartita Nominativo Centro di costo	Importo A	Speso B	Residuo C=A-B	Prossimi doc. D	Disponibile E=C-D
33929 13/02/2017 ESEC.	Determine SEG - 4 / 2017 FORNITURA DI SOFTWARE E SICUREZZA E PROTEZIONE X UFFICI/BIBLIOTECA 2017/2019 Resp.: RESP. AREA SERVIZI GENERALI	01112.02.0450 2017		488,00	0,00	488,00	0,00	488,00
34745 19/12/2017 ESEC.	Determine SEG - 140 / 2017 FORNITURA, ATTIVAZIONE, CONFIGURAZIONE PRESENTAZIONE E FORMAZIONE SOFTWARE X COSTIT.SUE/UTC STARCH Resp.: RESP. AREA SERVIZI GENERALI	01112.02.0450 2017		2.305,80	0,00	2.305,80	2.305,80	0,00
34747 19/12/2017 ESEC.	Determine GEN - 144 / 2017 ACQUISTO SOFTWARE APPLICATIVO X ESTRAPOLAZIONE DATI ANAGRAFICI SOFTWARE SICRAWEB - MAGGIOLI Resp.: RESP. AREA SERVIZI GENERALI	01112.02.0450 2017		0,00	0,00	0,00	0,00	0,00
13694 31/12/2015 ESEC.	Determine DET - 55 / 2015 ADEGUAMENTO PROGRAMMI INFORMATICI - PROTOCOLLO-AL SISTEMA DI GESTIONE DENOMINATO SICRAWEB Resp.: RESP. AREA SERVIZI GENERALI	01112.02.0451 2016		2.196,00	0,00	2.196,00	0,00	2.196,00
34783 29/12/2017 ESEC.	Determine UTC - 133 / 2017 FORNITURA NUOVO HARDWARE PER UFFICI COMUNALI - VERONESI Resp.: RESP. AREA SERVIZI GENERALI	01112.02.0500 2017		15.201,20	0,00	15.201,20	0,00	15.201,20
13449 12/02/2016 ESEC.	Decreti D.L - 267 / 2000 IMPEGNO DI SPESA PER CONTRIBUTI OBBLIGATORI PERSONALE UFFICIO P.L. - ANNO 2016 Resp.: RESP. AREA CONTABILE E DEI SERVIZI FACENTI CAPO ALLA STESSA	03011.01.0200 2016		24.192,29	24.192,29	0,00	0,00	0,00
13450 12/02/2016 ESEC.	Decreti D.L - 267 / 2000 CONTRIBUTI PER IND.DI FINE SERVIZIO E ACCANTONAMENTI TFR PERSONALE P.L. (SCALVENZI/LUSSIGNOLI/STAGIO Resp.: RESP. AREA CONTABILE E DEI SERVIZI FACENTI CAPO ALLA STESSA	03011.01.0200 2016		1.926,86	1.926,86	0,00	0,00	0,00
13449 12/02/2016 ESEC.	Decreti D.L - 267 / 2000 IMPEGNO DI SPESA PER CONTRIBUTI OBBLIGATORI PERSONALE UFFICIO P.L. - ANNO 2016 Resp.: RESP. AREA CONTABILE E DEI SERVIZI FACENTI CAPO ALLA STESSA	03011.01.0200 2017		24.724,85	21.254,25	3.470,60	0,00	3.470,60
13450 12/02/2016 ESEC.	Decreti D.L - 267 / 2000 CONTRIBUTI PER IND.DI FINE SERVIZIO E ACCANTONAMENTI TFR PERSONALE P.L. (SCALVENZI/LUSSIGNOLI/STAGIO Resp.: RESP. AREA CONTABILE E DEI SERVIZI FACENTI CAPO ALLA STESSA	03011.01.0200 2017		1.515,67	1.215,96	299,71	0,00	299,71
33927 13/02/2017 ESEC.	D.L. - 267 / 2000 VERSAMENTO ONERI CARICO ENTE FONDO PERSEO - PERSONALE POLIZIA LOCALE Resp.: RESP. AREA CONTABILE E DEI SERVIZI FACENTI CAPO ALLA STESSA	03011.01.0200 2017		212,52	174,71	37,81	0,00	37,81

COMUNE DI SAN FELICE DEL BENACO

Stampa Elenco Residui Impegni

Codice Data reg. Esecutivo	Autorizzazione Descrizione Responsabile di servizio	Capitolo Anno comp.	Programma Contropartita Nominativo Centro di costo	Importo A	Speso B	Residuo C=A-B	Prossimi doc. D	Disponibile E=C-D
13557 25/02/2016 ESEC.	Decreti D.L. - 267 / 2000 IMPEGNO DI SPESA PER VERSAMENTO IRAP PERSONALE P.L. - ANNO 2016 Resp.: RESP. AREA CONTABILE E DEI SERVIZI FACENTI CAPO ALLA STESSA	03011.02.0100 2016		7.951,37	7.951,37	0,00	0,00	0,00
13557 25/02/2016 ESEC.	Decreti D.L. - 267 / 2000 IMPEGNO DI SPESA PER VERSAMENTO IRAP PERSONALE P.L. - ANNO 2016 Resp.: RESP. AREA CONTABILE E DEI SERVIZI FACENTI CAPO ALLA STESSA	03011.02.0100 2017		7.987,57	6.803,78	1.183,79	0,00	1.183,79
35380 30/12/2017 ESEC.	COSTI MANTENIMENTO CANI RANDAGI 1° SEMESTRE 2017 Resp.: RESPONSABILE AREA VIGILANZA	03011.03.0050 2017		217,54	0,00	217,54	0,00	217,54
13022 16/07/2015 ESEC.	Determine DET - 31 / 2015 AGG.NE SERVIZIO RECUPERO EXTRAGIUDIZIALE CREDITI SANZIONI CDS COPROSERVICE Resp.: RESPONSABILE AREA VIGILANZA	03011.03.0052 2015		5.220,00	3.665,33	1.554,67	201,30	1.353,37
13165 27/10/2015 ESEC.	Determine DET - 7 / 2013 INCARICO OUTSOURCING NOTIFICA -GESTIONE SANZIONI CDS EMESSE NEI CONFRONTI DI CITTADINI STRANIERI TRI Resp.: RESPONSABILE AREA VIGILANZA	03011.03.0052 2015		1.474,42	930,33	544,09	544,09	0,00
13676 31/12/2015 ESEC.	Determine DET - 11 / 2015 INCARICO OUTSOURCING NOTIFICA -GESTIONE SANZIONI CDS EMESSE NEI CONFRONTI DI CITTADINI STRANIERI (I Resp.: RESPONSABILE AREA VIGILANZA	03011.03.0052 2017		3.161,66	0,00	3.161,66	0,00	3.161,66
34689 17/11/2017 ESEC.	COMPENSI PER RISCOSSIONI 2017 AGENZIA DELLE ENTRATE RISCOSSIONE Resp.: RESPONSABILE AREA VIGILANZA	03011.03.0052 2017		44,92	0,00	44,92	0,00	44,92
13731 15/12/2015 ESEC.	Determine DET - 4 / 2010 SERVIZIO FORNITURA E UTILIZZO APPARECCHIATURA POS STANDARD DESKTOP-GSM MOBILE (POS+TRANSATO) Resp.: RESPONSABILE AREA VIGILANZA	03011.03.0053 2016		366,00	349,50	16,50	16,50	0,00
34432 04/05/2017 ESEC.	I - 265 / 1999 SPESE PER NOTIFICAZIONE ATTI EX DM 3.10.2006 EFFETTUATE DA PUBBLICHE AMMINISTRAZIONI Resp.: RESPONSABILE AREA VIGILANZA	03011.03.0053 2017		109,20	91,56	17,64	0,00	17,64
34906 30/12/2017 ESEC.	SERVIZIO FORNITURA E UTILIZZO APPARECCHIATURA POS STANDARD DESKTOP-GSM MOBILE (POS+TRANSATO) Resp.: RESPONSABILE AREA VIGILANZA	03011.03.0053 2017		460,59	270,09	190,50	49,50	141,00

Utente: Alberti Claudia, Data di stampa: 30/04/2018

COMUNE DI SAN FELICE DEL BENACO

Stampa Elenco Residui Impegni

Codice Data reg. Esecutivo	Autorizzazione Descrizione Responsabile di servizio	Capitolo Anno comp.	Programma Contropartita Nominativo Centro di costo	Importo A	Speso B	Residuo C=A-B	Proseguo doc. D	Disponibile E=C-D
34760	Determinate P.L. - 4 / 2017 ACQUISTO DI VESTIARIO INVERNALE PER PERSONALE POLIZIA LOCALE - SARTORIA GUSSONI Resp.: RESPONSABILE AREA VIGILANZA	03011.03.0100 2017		409,92	0,00	409,92	0,00	409,92
34761	Determinate P.L. - 4 / 2017 ACQUISTO DI VESTIARIO INVERNALE PER PERSONALE POLIZIA LOCALE - SARTORIA GUSSONI Resp.: RESPONSABILE AREA VIGILANZA	03011.03.0100 2017		1.511,34	0,00	1.511,34	0,00	1.511,34
34014	Determinate utc - 18 / 2014 IMPEGNO DI SPESA PER N.1 SIM CELLULARE P.L. 347/0023131 ANNO 2017 - TELECOM Resp.: RESP.AREA TECNICA-DEMANIO-PATR.-OO.PP.ESPR/OCC.- PROT.CIV.	03011.03.0400 2017		137,08	26,44	110,64	0,00	110,64
34457	12/05/2017 SPESA PER FORNITURA ENERGIA ELETTRICA PER TELECAMERE VIDEOSORVEGLIANZA E PARCOMETRI ANNO 2017 Resp.: RESP.AREA TECNICA-DEMANIO-PATR.-OO.PP.ESPR/OCC.- PROT.CIV.	03011.03.0400 2017		537,20	427,13	110,07	18,85	91,22
33987	02/03/2017 CONVENZIONE PER I SERVIZI DI TELEFONIA FISSA ANNO 2017 - VIDEOSORVEGLIANZA - TELECOM ITALIA SPA Resp.: RESP. AREA SERVIZI GENERALI	03011.03.0401 2017		450,00	229,25	220,75	182,33	38,42
33988	02/03/2017 CONVENZIONE PER I SERVIZI DI TELEFONIA FISSA ANNO 2017 - MOTORIZZAZIONE P.L. -TELECOM ITALIA SPA Resp.: RESP. AREA SERVIZI GENERALI	03011.03.0401 2017		450,00	226,88	223,12	181,30	41,82
34762	Determinate P.L. - 6 / 2017 LIQUIDAZIONE RIMBORSO SPESE ALL'UFFICIO VERBALIZZAZIONE DEL COMANDO DI POLIZIA LOCALE DI SALO' Resp.: RESPONSABILE AREA VIGILANZA	03011.04.0100 2017		2.000,00	0,00	2.000,00	0,00	2.000,00
34876	29/12/2017 TRASFERIMENTO 2017 Resp.: RESPONSABILE AREA VIGILANZA	03011.04.0100 2017		11.076,11	0,00	11.076,11	0,00	11.076,11
34737	Determinate P.L. - 5 / 2017 RESTITUZIONE SOMMA ERRONEAMENTE VERSATA SUL CCP INTESTATO AL COMUNE DI SAN FELICE - COMUNE DI POLPE Resp.: RESPONSABILE AREA VIGILANZA	03011.09.0100 2017		890,30	0,00	890,30	0,00	890,30
35381	30/12/2017 RIMBORSO SPESE DI PERSONALE 2017 A COMUNE DI SALO' PER PERSONALE P.L. Resp.: RESP. AREA CONTABILE E DEI SERVIZI FACENTICI CAPO ALLA STESSA	03011.09.0200 2017		768,00	0,00	768,00	0,00	768,00

Utente: Alberti Claudia, Data di stampa: 30/04/2018

COMUNE DI SAN FELICE DEL BENACO

Stampa Elenco Residui Impegni

Codice Data reg. Esecutivo	AutORIZZAZIONE DESCRIZIONE RESPONSABILE DI SERVIZIO	Capitolo Anno comp.	Programma Contropartita Nominativo Centro di costo	Importo A	Speso B	Residuo C=A-B	Prossimi doc. D	Disponibile E=C-D
35379	31/12/2017 TRASFERIMENTI DI CAPITALE PER POLIZIA LOCALE ESEC. Resp.: RESPONSABILE AREA VIGILANZA	03012.03.0100 2017		3.481,58	0,00	3.481,58	0,00	3.481,58
34357	07/04/2017 DETERMINE UTC - 40 / 2017 LL RELATIVI AD OPERE DA FALEGNAMERIA X MANUTENZIONE BENI MOBILI/IMMOBILI SC.INFANZIA CL COMAGLIO ESEC. Resp.: RESP.AREA TECNICA-DEMANIO-PATR.-OO.PP.ESPR/OCC.-PROT.CIV.	04011.03.0100 2017		500,00	0,00	500,00	0,00	500,00
34362	07/04/2017 DETERMINE UTC - 41 / 2017 LL RELATIVI AD OPERE DI IMBIANCHINO 01.04.2017-31.03.2019 SC. INFANZIA - PODAVINI OMAR ESEC. Resp.: RESP.AREA TECNICA-DEMANIO-PATR.-OO.PP.ESPR/OCC.-PROT.CIV.	04011.03.0100 2017		1.000,00	0,00	1.000,00	0,00	1.000,00
34368	07/04/2017 DETERMINE UTC - 43 / 2017 LAVORI RELATIVI AD OPERE DA FABBRO SCUOLA INFANZIA 01.04.2017-31.03.2019 - RIGHETTINI MARCO ESEC. Resp.: RESP.AREA TECNICA-DEMANIO-PATR.-OO.PP.ESPR/OCC.-PROT.CIV.	04011.03.0100 2017		143,42	143,42	0,00	0,00	0,00
34373	07/04/2017 DETERMINE UTC - 44 / 2017 LAVORI RELATIVI AD OPERE DI ELETTRICISTA DAL 01.04.2017 AL 31.03.2019 - SC.INFANZIA - GIACOMINI G.M ESEC. Resp.: RESP.AREA TECNICA-DEMANIO-PATR.-OO.PP.ESPR/OCC.-PROT.CIV.	04011.03.0100 2017		714,92	714,92	0,00	0,00	0,00
34487	31/05/2017 DETERMINE UTC - 65 / 2017 AFFIDAMENTO LAVORI RELATIVI AD OPERE DA IDRAULICO IMMOBILI SC.INFANZIA 2017/2018 - BACCINELLI ESEC. Resp.: RESP.AREA TECNICA-DEMANIO-PATR.-OO.PP.ESPR/OCC.-PROT.CIV.	04011.03.0100 2017		1.000,00	1.000,00	0,00	0,00	0,00
34517	21/06/2017 DETERMINE UTC - 69 / 2017 LAVORI RELATIVI AD OPERE EDILI ANNO 2017 - SC.INFANZIA - S.C. 2017 A. DI PREANI ESEC. Resp.: RESP.AREA TECNICA-DEMANIO-PATR.-OO.PP.ESPR/OCC.-PROT.CIV.	04011.03.0100 2017		1.000,00	384,30	615,70	0,00	615,70
34506	13/06/2017 IMPEGNO DI SPESA PER FORNITURA RISCALDAMENTO SCUOLA MATERNA ANNO 2017 ESEC. Resp.: RESP.AREA TECNICA-DEMANIO-PATR.-OO.PP.ESPR/OCC.-PROT.CIV.	04011.03.0200 2017		12.759,43	9.781,34	2.978,09	564,30	2.413,79
33741	11/11/2016 Intervento manutenzione presso scuola materna ESEC. Resp.: RESP.AREA TECNICA-DEMANIO-PATR.-OO.PP.ESPR/OCC.-PROT.CIV.	04012.02.0100 2017		0,00	0,00	0,00	0,00	0,00

Utente: Alberti Claudia, Data di stampa: 30/04/2018

Codice Data reg. Esecutivo	Autorizzazione Descrizione Responsabile di servizio	Capitolo Anno comp.	Programma Contropartita Nominativo Centro di costo	Importo A	Speso B	Residuo C=A-B	Prossimi doc D	Disponibile E=C-D
34755	Determine UTC - 129 / 2017 20/12/2017 AFF.TO LL ESEC. Resp.: RESP.AREA TECNICA-DEMANIO-PATR.-OO.PP.ESPR/OCC.- PROT.CIV.	04012.02.0100 2017		0,00	0,00	0,00	0,00	0,00
33741	11/11/2016 Intervento manutenzione presso scuola materna ESEC. Resp.: RESP.AREA TECNICA-DEMANIO-PATR.-OO.PP.ESPR/OCC.- PROT.CIV.	04012.02.0102 2017		0,00	0,00	0,00	0,00	0,00
34542	29/06/2017 Determine ISTR - 63 / 2017 FORNITURA LIBRI MINISTERIALI UTENTI RESIDENTI COMUNE S. FELICE E FREQUENTANTI SC.PRIMARIA A.S.17/18 ESEC. Resp.: RESP. PUBBLICA ISTRUZIONE	04021.03.0100 2017		5.136,73	5.106,55	30,18	30,18	0,00
34358	07/04/2017 Determine UTC - 40 / 2017 LL RELATIVI AD OPERE DA FALEGNAME X MANUTENZIONE BENI MOBILI/IMMOBILI SC.PRIMARIA CL.COMAGLIO ESEC. Resp.: RESP.AREA TECNICA-DEMANIO-PATR.-OO.PP.ESPR/OCC.- PROT.CIV.	04021.03.0101 2017		2.533,20	573,40	1.959,80	0,00	1.959,80
34363	07/04/2017 Determine UTC - 41 / 2017 LL RELATIVI AD OPERE DI IMBIANCHINO 01.04.2017-31.03.2019 SC. PRIMARIA PODAVINI OMAR ESEC. Resp.: RESP.AREA TECNICA-DEMANIO-PATR.-OO.PP.ESPR/OCC.- PROT.CIV.	04021.03.0101 2017		1.500,00	0,00	1.500,00	0,00	1.500,00
34369	07/04/2017 Determine UTC - 43 / 2017 LAVORI RELATIVI AD OPERE DA FABBRO SCUOLA PRIMARIA 01.04.2017-31.03.2019 - RIGHETTINI MARCO ESEC. Resp.: RESP.AREA TECNICA-DEMANIO-PATR.-OO.PP.ESPR/OCC.- PROT.CIV.	04021.03.0101 2017		0,00	0,00	0,00	0,00	0,00
34415	02/05/2017 Determine UTC - 54 / 2017 SERV.DISIFESTAZIONE, DERATIZZAZIONE, NOLEGGIO PIATTAFORME SC.PRIMARIA CANONE- SANITARIA ESEC. Resp.: RESP.AREA TECNICA-DEMANIO-PATR.-OO.PP.ESPR/OCC.- PROT.CIV.	04021.03.0101 2017		521,90	0,00	521,90	521,90	0,00
34488	31/05/2017 Determine UTC - 65 / 2017 AFFIDAMENTO LAVORI RELATIVI AD OPERE DA IDRAULICO IMMOBILI SC.PRIMARIA 2017/2018 - BACCINELLI ESEC. Resp.: RESP.AREA TECNICA-DEMANIO-PATR.-OO.PP.ESPR/OCC.- PROT.CIV.	04021.03.0101 2017		2.500,00	2.500,00	0,00	0,00	0,00
34518	21/06/2017 Determine UTC - 69 / 2017 LAVORI RELATIVI AD OPERE EDILI ANNO 2017 - SC.PRIMARIA - S.C. 2017 A. DI PREANI ESEC. Resp.: RESP.AREA TECNICA-DEMANIO-PATR.-OO.PP.ESPR/OCC.- PROT.CIV.	04021.03.0101 2017		2.000,00	1.815,36	184,64	0,00	184,64

Codice Data reg. Esecutivo	AutORIZZAZIONE Descrizione Responsabile di servizio	Capitolo Anno comp.	Programma Contropartita Nominativo Centro di costo	Importo A	Speso B	Residuo C=A-B	Prossimi doc. D	Disponibile E=C-D
34646 02/11/2017 ESEC.	Determine UTC - 101 / 2017 AFFIDAMENTO SERVIZIO VERIFICA BIENNALE PERIODICA ASCENSORE SC.PRIMARIA - CENPI SCRL Resp.: RESP.AREA TECNICA-DEMANIO-PATR.-OO.PP.ESPR/OCC.- PROT.CIV.	04021.03.0101 2017		158,60	0,00	158,60	158,60	0,00
34359 07/04/2017 ESEC.	Determine UTC - 40 / 2017 LL RELATIVI AD OPERE DA FALGNAME X MANUTENZIONE BENI MOBILI/IMMOBILI SC.SECONDARIA CL.COMAGLIO Resp.: RESP.AREA TECNICA-DEMANIO-PATR.-OO.PP.ESPR/OCC.- PROT.CIV.	04021.03.0102 2017		650,00	0,00	650,00	0,00	650,00
34364 07/04/2017 ESEC.	Determine UTC - 41 / 2017 LL RELATIVI AD OPERE DI IMBIANCHINO 01.04.2017-31.03.2019 SC. SECONDARIA PODAVINI OMAR Resp.: RESP.AREA TECNICA-DEMANIO-PATR.-OO.PP.ESPR/OCC.- PROT.CIV.	04021.03.0102 2017		1.500,00	0,00	1.500,00	0,00	1.500,00
34370 07/04/2017 ESEC.	LAVORI RELATIVI AD OPERE DA FABBRO SCUOLA SECONDARIA 01.04.2017-31.03.2019 - RIGHETTINI MARCO Resp.: RESP.AREA TECNICA-DEMANIO-PATR.-OO.PP.ESPR/OCC.- PROT.CIV.	04021.03.0102 2017		0,00	0,00	0,00	0,00	0,00
34378 10/04/2017 ESEC.	Determine utc - 44 / 2017 LAVORI RELATIVI AD OPERE DI ELETRICISTA DAL 01.04.2017 AL 31.03.2019 - sc.secondaria - GIACOMINI G. Resp.: RESP.AREA TECNICA-DEMANIO-PATR.-OO.PP.ESPR/OCC.- PROT.CIV.	04021.03.0102 2017		1.000,00	1.000,00	0,00	0,00	0,00
34407 19/04/2017 ESEC.	Determine UTC - 48 / 2017 SERVIZIO MANUTENZIONE IMPIANTI ALLARME SCUOLA SECONDARIA 1° GRADO - SOTEL SICUREZZA Resp.: RESP.AREA TECNICA-DEMANIO-PATR.-OO.PP.ESPR/OCC.- PROT.CIV.	04021.03.0102 2017		272,35	272,35	0,00	0,00	0,00
34416 02/05/2017 ESEC.	Determine UTC - 54 / 2017 SERV.DISIFESTAZIONE DERATIZZAZIONE, NOLEGGIO PIATTAFORME AEREE CANONE ANITARIA Resp.: RESP.AREA TECNICA-DEMANIO-PATR.-OO.PP.ESPR/OCC.- PROT.CIV.	04021.03.0102 2017		537,96	0,00	537,96	537,96	0,00
34489 31/05/2017 ESEC.	Determine UTC - 65 / 2017 AFFIDAMENTO LAVORI RELATIVI AD OPERE DA IDRAULICO IMMOBILI SC.SECONDARIA 2017/2018 - BACCINELLI Resp.: RESP.AREA TECNICA-DEMANIO-PATR.-OO.PP.ESPR/OCC.- PROT.CIV.	04021.03.0102 2017		1.500,00	1.500,00	0,00	0,00	0,00
34519 21/06/2017 ESEC.	Determine UTC - 69 / 2017 LAVORI RELATIVI AD OPERE EDILI ANNO 2017 - SC.SECONDARIA - S.C.A. DI PREANI Resp.: RESP.AREA TECNICA-DEMANIO-PATR.-OO.PP.ESPR/OCC.- PROT.CIV.	04021.03.0102 2017		2.000,00	448,96	1.551,04	0,00	1.551,04

Codice Data reg. Esecutivo	Autorizzazione Descrizione Responsabile di servizio	Capitolo Anno comp.	Programma Contropartita Nominativo Centro di costo	Importo A	Speso B	Residuo C=A-B	Prossimi doc. D	Disponibile E=C-D
34440	09/05/2017 SPESA PER FORNITURA ENERGIA ELETTRICA PER SCUOLA MEDIA ANNO 2017 ESEC. Resp.: RESP. AREA TECNICA-DEMANIO-PATR.-OO.PP.ESPR/OCC.-PROT.CIV.	04021.03.0200		7.190,54	6.136,59	1.053,95	516,39	537,56
34502	13/06/2017 SPESA PER FORNITURA RISCALDAMENTO SCUOLA MEDIA ANNO 2017 ESEC. Resp.: RESP. AREA TECNICA-DEMANIO-PATR.-OO.PP.ESPR/OCC.-PROT.CIV.	04021.03.0200		11.983,95	8.487,80	3.496,15	1.643,89	1.852,26
33992	02/03/2017 CONVENZIONE PER I SERVIZI DI TELEFONIA FISSA ANNO 2017 - SC. 2017 ESEC. Resp.: RESP. AREA SERVIZI GENERALI	04021.03.0201		600,00	307,57	292,43	223,89	68,54
33993	02/03/2017 CONVENZIONE PER I SERVIZI DI TELEFONIA FISSA ANNO 2017 - SC. 2017 ESEC. Resp.: RESP. AREA SERVIZI GENERALI	04021.03.0201		500,00	226,88	273,12	181,30	91,82
33994	02/03/2017 CONVENZIONE PER I SERVIZI DI TELEFONIA FISSA ANNO 2017 - SC. 2017 ESEC. Resp.: RESP. AREA SERVIZI GENERALI	04021.03.0201		222,41	114,06	108,35	90,66	17,69
34000	02/03/2017 CONVENZIONE PER I SERVIZI DI CONNETTIVITA' ANNO 2017 - SC. 2017 ESEC. Resp.: RESP. AREA SERVIZI GENERALI	04021.03.0201		747,96	440,27	307,69	125,67	182,02
34507	13/06/2017 IMPEGNO DI SPESA PER FORNITURA RISCALDAMENTO SCUOLA ELEMENTARE ANNO 2017 ESEC. Resp.: RESP. AREA TECNICA-DEMANIO-PATR.-OO.PP.ESPR/OCC.-PROT.CIV.	04021.03.0210		12.109,54	8.579,25	3.530,29	685,24	2.845,05
34574	08/08/2017 Determine UTC - 75 / 2007 FORNITURA ENERGIA ELETTRICA PER SCUOLA ELEMENTARE ANNO 2017 (555,50/MESE) GARDA UNO SPA ESEC. Resp.: RESP. AREA TECNICA-DEMANIO-PATR.-OO.PP.ESPR/OCC.-PROT.CIV.	04021.03.0210		6.666,00	5.555,00	1.111,00	0,00	1.111,00
33991	02/03/2017 CONVENZIONE PER I SERVIZI DI TELEFONIA FISSA ANNO 2017 - SC. 2017 ESEC. Resp.: RESP. AREA SERVIZI GENERALI	04021.03.0211		498,04	254,54	243,50	203,02	40,48
33999	02/03/2017 CONVENZIONE PER I SERVIZI DI CONNETTIVITA' ANNO 2017 - SC. 2017 ESEC. Resp.: RESP. AREA SERVIZI GENERALI	04021.03.0211		754,00	565,90	188,10	125,67	62,43

Autorizzazione	Capitolo	Programma	Importo	Speso	Residuo	Prossimi doc.	Disponibile
Data reg. Esecutivo	Anno comp.	Contropartita Nominativo Centro di costo	A	B	C=A-B	D	E=C-D
34417	04021.03.0310						
02/05/2017	2017	04021.03.0310	486,66	459,64	7,02	7,02	0,00
ESEC.		PIATTAFORME AEREE NOLEGGIO					
		Resp.: RESP.AREA TECNICA-DEMANIO-PATR.-OO.PP.ESPR/OCC.-PROT.CIV.					
34587	04021.04.0100						
14/09/2017	2017	04021.04.0100	12.832,00	12.832,00	0,00	0,00	0,00
ESEC.		EROGAZIONE CONTRIBUTO SCUOLA ELEMENTARE A.S. 2017/2018					
		Resp.: RESP. PUBBLICA ISTRUZIONE					
34588	04021.04.0110						
14/09/2017	2017	04021.04.0110	9.139,67	9.139,67	0,00	0,00	0,00
ESEC.		EROGAZIONE CONTRIBUTO SCUOLA MEDIA A.S. 2017/2018					
		Resp.: RESP. PUBBLICA ISTRUZIONE					
34643	04022.02.0001						
27/10/2017	2017	04022.02.0001	0,00	0,00	0,00	0,00	0,00
ESEC.		Delibere di Giunta 98 / 2017					
		approv. progetto definitivo es oo sostituzione serramenti e nuove veneziane aule scuola secondaria d					
		Resp.: RESP.AREA TECNICA-DEMANIO-PATR.-OO.PP.ESPR/OCC.-PROT.CIV.					
34644	04022.02.0001						
30/10/2017	2017	04022.02.0001	61.000,00	0,00	61.000,00	0,00	61.000,00
ESEC.		Determine UTC - 98 / 2017					
		agg.ne ll mgrf M.G.F.					
		Resp.: RESP.AREA TECNICA-DEMANIO-PATR.-OO.PP.ESPR/OCC.-PROT.CIV.					
34754	04022.02.0001						
20/12/2017	2017	04022.02.0001	1.708,00	0,00	1.708,00	0,00	1.708,00
ESEC.		Determine UTC - 131 / 2017					
		SOSTITUZIONE CIRCOLATORE IMPIANTO TERMICO ZONA TERRA					
		SCUOLA SECONDARIA - GAS PLUS ENERGIA					
		Resp.: RESP.AREA TECNICA-DEMANIO-PATR.-OO.PP.ESPR/OCC.-PROT.CIV.					
34736	04022.02.0104						
18/12/2017	2017	04022.02.0104	11.956,00	0,00	11.956,00	0,00	11.956,00
ESEC.		Determine UTC - 125 / 2017					
		FORNITURA E POSA N.8 SERRAMENTI E N.8 TAPPARELLE C/O					
		SCUOLA ELEMENTARE COMAGLIO					
		Resp.: RESP.AREA TECNICA-DEMANIO-PATR.-OO.PP.ESPR/OCC.-PROT.CIV.					
13088	04061.03.0110						
01/09/2015	2017	04061.03.0110	66.170,47	51.799,58	14.370,89	8.656,05	5.714,84
ESEC.		Determine DPU - 128 / 2015					
		SERVIZIO RISTORAZIONE SCOLASTICA AS 2015/16-2016/17-2017/18					
		E 2018/19 CIR FOOD COOPERATIVA ITALIANA					
		Resp.: RESP. PUBBLICA ISTRUZIONE					
34603	04071.03.0200						
26/09/2017	2017	04071.03.0200	19.032,56	14.274,42	4.758,14	0,00	4.758,14
ESEC.		Determine UTC - 131 / 2017					
		SERV TRASPORTO SCOLASTICO A.S. 2017/2018-2018/2019					
		(CONTRATTO REP.1771/12.09.17) DET.AGG.NE 91/13.07					
		Resp.: RESP. PUBBLICA ISTRUZIONE					
34002	04071.03.0300						
02/03/2017	2017	04071.03.0300	26.120,59	21.861,99	4.258,60	2.588,20	1.670,40
ESEC.		Determine SOC - 4 / 2017					
		SERVIZIO ASSISTENZA AD PERSONAM ANNO 2017 - LA RONDINE					
		Resp.: RESPONSABILE AREA SERVIZI SOCIALI					

Codice Data reg. Esecutivo	AutORIZZAZIONE Descrizione Responsabile di servizio	Capitolo Anno comp.	Programma Contropartita Nominativo Centro di costo	Importo A	Speso B	Residuo C=A-B	Prossimi doc. D	Disponibile E=C-D
34106 30/12/2016 ESEC.	Decreto PUE - 24 / 2015 RIMBORSO QUOTA SPESE RESPONSABILE PUBBLICA ISTRUZIONE 01.01.2016-24.07.2016 Resp.: RESP. AREA CONTABILE E DEI SERVIZI FACENTI CAPO ALLA STESSA	04071.09.0300 2016		6.100,00	0,00	6.100,00	0,00	6.100,00
34645 30/10/2017 ESEC.	Determine UTC - 100 / 2017 INC.REDAZIONE PROGETTO DEF-ES. RESTAURO MURA CASTELLO PORTESE ARC Resp.: RESP.AREA TECNICA-DEMANIO-PATR.-OO.PP.ESPR/OCC.- PROT.CIV.	05012.02.0100 2017		2.474,16	0,00	2.474,16	0,00	2.474,16
34752 20/12/2017 ESEC.	Determine UTC - 132 / 2017 INSTALLAZIONE IMPIANTO ANTIFURTO PRESSO FONDAZIONE COMINELLI - BACCINELLI Resp.: RESP.AREA TECNICA-DEMANIO-PATR.-OO.PP.ESPR/OCC.- PROT.CIV.	05012.02.0100 2017		0,00	0,00	0,00	0,00	0,00
34782 29/12/2017 ESEC.	Determine UTC - 135 / 2017 AGG.NE LAVORI MANUCONS. SUPERFICI ESTERNE CASTELLO (LATO 2017 NORD) ARCHEA COSTRUZIONI Resp.: RESP.AREA TECNICA-DEMANIO-PATR.-OO.PP.ESPR/OCC.- PROT.CIV.	05012.02.0100 2017		0,00	0,00	0,00	0,00	0,00
33648 01/08/2016 ESEC.	SEGRE - 79 / 2016 ORGANIZZAZIONE DI ALCUNI EVENTI NELL'AMBITO DEL CALENDARIO DELLE MANIFESTAZIONI - VOLONTARI/ANC Resp.: RESP. AREA SERVIZI GENERALI	05021.03.0050 2016		150,00	0,00	150,00	0,00	150,00
34093 06/04/2017 ESEC.	Determine SEG - 11 / 2017 ACQUISTO DI LIBRI E DI MATERIALE MULTIMEDIALE PER LA BIBLIOTECA COMUNALE 2017 - LIBRERIA DEI RAGAZZI Resp.: RESP. AREA SERVIZI GENERALI	05021.03.0100 2017		1.000,00	550,67	449,33	449,33	0,00
34094 06/04/2017 ESEC.	Determine SEG - 11 / 2017 ACQUISTO DI LIBRI E DI MATERIALE MULTIMEDIALE PER LA BIBLIOTECA COMUNALE 2017 - LEGGERE SRL Resp.: RESP. AREA SERVIZI GENERALI	05021.03.0100 2017		1.827,41	1.215,62	611,79	547,67	64,12
34738 19/12/2017 ESEC.	Determine SEG - 138 / 2017 ORGANIZZAZIONE E REALIZZAZIONE DI EVENTI IN OCCASIONE DEL 2017 NATALE - ASS.NE SIPARIO Resp.: RESP. AREA SERVIZI GENERALI	05021.03.0200 2017		1.403,00	0,00	1.403,00	0,00	1.403,00
34441 09/05/2017 ESEC.	SPESA PER FORNITURA ENERGIA ELETTRICA PER BIBLIOTECA COMUNALE ANNO 2017 Resp.: RESP.AREA TECNICA-DEMANIO-PATR.-OO.PP.ESPR/OCC.- PROT.CIV.	05021.03.0202 2017		2.309,37	1.918,81	390,56	168,85	221,71

COMUNE DI SAN FELICE DEL BENACO

Stampa Elenco Residui Impegni

Codice Data reg. Esecutivo	AutORIZZAZIONE Descrizione Responsabile di servizio	Capitolo Anno comp.	Programma Contropartita Nominativo Centro di costo	Importo A	Speso B	Residuo C=A-B	Prossimi doc. D	Disponibile E=C-D
34503		05021.03.0202 2017						
13/06/2017 ESEC.	SPESA PER FORNITURA RISCALDAMENTO PER BIBLIOTECA COMUNALE ANNO 2017 Resp.: RESP. AREA TECNICA-DEMANIO-PATR.-OO.PP.ESPR/OCC.- PROT.CIV.			3.442,24	2.204,58	1.237,66	141,25	1.096,41
34739		05021.03.0301 2017						
19/12/2017 ESEC.	ORGANIZZAZIONE E REALIZZAZIONE DI EVENTI IN OCCASIONE DEL NATALE - ABIBOOK Resp.: RESP. AREA SERVIZI GENERALI			210,00	0,00	210,00	0,00	210,00
34740		05021.03.0301 2017						
19/12/2017 ESEC.	Determine SEG - 138 / 2017 ORGANIZZAZIONE E REALIZZAZIONE DI EVENTI IN OCCASIONE DEL NATALE - BRANDOLINI ANNA Resp.: RESP. AREA SERVIZI GENERALI			1.000,00	0,00	1.000,00	0,00	1.000,00
34624		05021.03.0401 2017						
13/10/2017 ESEC.	Determine SEG - 106 / 2017 INCONTRO PROMOZIONE ALLA LETTURA AD UTENZA LIBERA "NATI PER LEGGERE" - M.ANGELA AGOSTINI Resp.: RESP. AREA SERVIZI GENERALI			180,00	0,00	180,00	180,00	0,00
34741		05021.03.0401 2017						
19/12/2017 ESEC.	Determine SEG - 138 / 2017 ORGANIZZAZIONE E REALIZZAZIONE DI EVENTI IN OCCASIONE DEL NATALE - TIPOLOGRAFIA VALTENESI Resp.: RESP. AREA SERVIZI GENERALI			658,80	0,00	658,80	0,00	658,80
33931		05021.03.0500 2017						
13/02/2017 ESEC.	Determine SEG - 7 / 2017 SERVIZIO GESTIONE GLOBALE DELLA BIBLIOTECA COMUNALE G.B. 2017 CPMINOLI ANNO 2017-COOP.COLIBRI' Resp.: RESP. AREA SERVIZI GENERALI			14.040,00	10.998,00	3.042,00	1.296,00	1.746,00
33989		05021.03.0501 2017						
02/03/2017 ESEC.	CONVENZIONE PER I SERVIZI DI TELEFONIA FISSA ANNO 2017 - BIBLIOTECA -TELECOM ITALIA SPA Resp.: RESP. AREA SERVIZI GENERALI			500,00	227,22	272,78	182,66	90,10
34746		05021.04.0100 2016						
19/12/2017 ESEC.	Determine SEG - 142 / 2017 LIQUIDAZIONE QUOTE A SALDO ANNO 2015 ED ACCONTO 2017 2017 Resp.: RESP. AREA SERVIZI GENERALI			17.924,78	0,00	17.924,78	0,00	17.924,78
13751		05021.04.0101 2016						
31/12/2015 ESEC.	Determine DET - 115 / 2015 LIQUIDAZIONE DELLA SOLA QUOTA RELATIVA AL SISTEMA BIBLIOTECARIO A CARICO DEL COMUNE ANNO 2015 - UNIO Resp.: RESP. AREA SERVIZI GENERALI			6.790,20	0,00	6.790,20	0,00	6.790,20
13048		05021.04.0102 2015						
28/07/2015 ESEC.	Determine DET - 85 / 2015 EROGAZIONE CONTRIBUTI ANNO 2015 - CULTURA - Resp.: RESP. AREA SERVIZI GENERALI			68.000,00	67.000,00	1.000,00	0,00	1.000,00

Utente: Alberti Claudia, Data di stampa: 30/04/2018

Codice Data reg. Esecutivo	AutORIZZAZIONE (Descrizione Responsabile di servizio)	Capitolo Anno comp.	Programma Contropartita Nominativo Centro di costo	Importo A	Speso B	Residuo C=A-B	Prossimi doc. D	Disponibile E=C-D
33629 25/07/2016 ESEC.	Determine 84 / 2016 IMPEGNO DI SPESA PER L'EROGAZIONE DEI CONTRIBUTI ANNO 2016 Resp.: RESP. AREA SERVIZI GENERALI	05021.04.0102 2016		43.500,00	43.250,00	250,00	0,00	250,00
34561 26/07/2017 ESEC.	Determine SEG - 95 / 2017 CONTRIBUTI ECONOMICI E PATROCINI ATTIVITA' CULTURALI/EDUCATIVE-SVILUPPO ECONOMICO TURISTICO-2017 Resp.: RESP. AREA SERVIZI GENERALI	05021.04.0102 2017		50.000,00	44.225,00	5.775,00	250,00	5.525,00
34360 07/04/2017 ESEC.	Determine UTC - 40 / 2017 LL RELATIVI AD OPERE DA FALEGNAME X MANUTENZIONE BENI MOBILI/IMMOBILI/IMP.SPORTIVI CL COMAGLIO Resp.: RESP. AREA TECNICA-DEMANIO-PATR.-OO.PP.ESPR/OCC.-PROT.CIV.	06011.03.0050 2017		500,00	0,00	500,00	0,00	500,00
34365 07/04/2017 ESEC.	Determine UTC - 41 / 2017 LL RELATIVI AD OPERE DI IMBIANCHINO 01.04.2017-31.03.2019 IMP. SPORTIVI PODAVINI OMAR Resp.: RESP. AREA TECNICA-DEMANIO-PATR.-OO.PP.ESPR/OCC.-PROT.CIV.	06011.03.0050 2017		1.000,00	0,00	1.000,00	0,00	1.000,00
34381 10/04/2017 ESEC.	Determine UTC - 44 / 2017 LAVORI RELATIVI AD OPERE DI ELETTRICISTA DAL 01.04.2017 AL 31.03.2019 - imp.sportivi - GIACOMINI G. Resp.: RESP. AREA TECNICA-DEMANIO-PATR.-OO.PP.ESPR/OCC.-PROT.CIV.	06011.03.0050 2017		488,00	0,00	488,00	0,00	488,00
34408 19/04/2017 ESEC.	Determine UTC - 48 / 2017 SERVIZIO MANUTENZIONE IMPIANTI ALLARME PALESTRA - SOTEL SICUREZZA Resp.: RESP. AREA TECNICA-DEMANIO-PATR.-OO.PP.ESPR/OCC.-PROT.CIV.	06011.03.0050 2017		272,35	272,35	0,00	0,00	0,00
34418 02/05/2017 ESEC.	Determine UTC - 54 / 2017 SERV.DISIFESTAZIONE. DERATIZZAZIONE. NOLEGGIO PIATTAFORME AEREE. CANONE IMP.SPORTIVI SANITARIA Resp.: RESP. AREA TECNICA-DEMANIO-PATR.-OO.PP.ESPR/OCC.-PROT.CIV.	06011.03.0050 2017		499,00	0,00	499,00	499,00	0,00
34794 29/12/2017 ESEC.	Determine UTC - 95 / 2017 SOSTITUZIONE BATTERIE IMPIANTO ALLARME PALESTRA COMUNALE - SOTEL Resp.: RESP. AREA TECNICA-DEMANIO-PATR.-OO.PP.ESPR/OCC.-PROT.CIV.	06011.03.0050 2017		42,95	0,00	42,95	0,00	42,95
34442 09/05/2017 ESEC.	SPESA PER FORNITURA ENERGIA ELETTRICA PER PALESTRA ED IMPIANTI SPORTIVI ANNO 2017 Resp.: RESP. AREA TECNICA-DEMANIO-PATR.-OO.PP.ESPR/OCC.-PROT.CIV.	06011.03.0200 2017		6.708,01	5.548,02	1.159,99	501,81	658,18

Codice Data reg. Esecutivo	AutORIZZAZIONE Descrizione Responsabile di servizio	Capitolo Anno comp.	Programma Contropartita Nominativo Centro di costo	Importo A	Speso B	Residuo C=A-B	Prossimi doc. D	Disponibile E=C-D
34504								
13/06/2017 ESEC.	SPESA PER FORNITURA RISCALDAMENTO PER PALESTRA ED IMPIANTI SPORTIVI ANNO 2017 Resp.: RESP. AREA TECNICA-DEMANIO-PATR.-OO.PP.ESPR/OCC.- PROT.CIV.	06011.03.0200 2017		13.663,66	8.818,28	4.845,38	598,23	4.247,15
33996								
02/03/2017 ESEC.	CONVENZIONE PER I SERVIZI DI TELEFONIA FISSA ANNO 2017 - PALESTRA -TELECOM ITALIA SPA Resp.: RESP. AREA SERVIZI GENERALI	06011.03.0201 2017		250,00	126,11	123,89	100,61	23,28
13788								
04/12/2015 ESEC.	Determine CON - 461074 / 2014 IMPEGNO DI SPESA PER COSTI AMMINISTRATIVI SERVIZIO CONTO SCAMBIO - FOTVOLTAICO ANNO 2015 - GSE Resp.: RESP. AREA TECNICA-DEMANIO-PATR.-OO.PP.ESPR/OCC.- PROT.CIV.	06011.03.0250 2016		36,60	0,00	36,60	0,00	36,60
13788								
04/12/2015 ESEC.	Determine CON - 461074 / 2014 IMPEGNO DI SPESA PER COSTI AMMINISTRATIVI SERVIZIO CONTO SCAMBIO - FOTVOLTAICO ANNO 2015 - GSE Resp.: RESP. AREA TECNICA-DEMANIO-PATR.-OO.PP.ESPR/OCC.- PROT.CIV.	06011.03.0250 2017		36,60	0,00	36,60	0,00	36,60
34419								
02/05/2017 ESEC.	Determine UTC - 54 / 2017 SERV.DISFESTAZIONE. DERATIZZAZIONE. NOLEGGIO PIATTAFORME AEREE - NOLEGGIO SANITARIA Resp.: RESP. AREA TECNICA-DEMANIO-PATR.-OO.PP.ESPR/OCC.- PROT.CIV.	06011.03.0300 2017		666,66	0,00	666,66	666,66	0,00
34562								
26/07/2017 ESEC.	Determine SEG - 95 / 2017 CONTRIBUTI ECONOMICI E PATROCINI ATTIVITA' SPORTIVE, RICREATIVE E DEL TEMPO LIBERO - ANNO 2017 Resp.: RESP. AREA SERVIZI GENERALI	06011.04.0100 2017		38.000,00	28.537,50	9.462,50	0,00	9.462,50
34559								
21/07/2017 ESEC.	IMPEGNO DI SPESA PER ASSUNZIONE 05.06.2017-04.09.2017 UFF. TURISTICO TD Resp.: RESP. AREA SERVIZI GENERALI	07011.01.0100 2017		2.850,00	2.547,72	302,28	0,00	302,28
35431								
31/12/2017 ESEC.	oneri riflessi lavoro flessibile ufficio turistico Resp.: RESP. AREA CONTABILE E DEI SERVIZI FACENTI CAPO ALLA STESSA	07011.01.0200 2017		85,00	0,00	85,00	0,00	85,00
33584								
16/06/2016 ESEC.	Determine SEG - 67 / 2016 SERVIZIO DI TRENINGO TURISTICO CON CONDUCENTE 25.06.2016-21.08.2016 Resp.: RESP. AREA SERVIZI GENERALI	07011.03.0110 2016		34.160,00	30.800,00	3.360,00	0,00	3.360,00
33995								
02/03/2017 ESEC.	CONVENZIONE PER I SERVIZI DI TELEFONIA FISSA ANNO 2017 -UFF. TURISTICO -TELECOM ITALIA SPA Resp.: RESP. AREA SERVIZI GENERALI	07011.03.0200 2017		250,00	134,35	115,65	97,12	18,53

Utente: Alberti Claudia. Data di stampa: 30/04/2018

Codice Data reg. Esecutivo	AutORIZZAZIONE DESCRIZIONE RESPONSABILE DI SERVIZIO	Capitolo Anno comp.	Programma Contropartita Nominativo Centro di costo	Importo A	Speso B	Residuo C=A-B	Prossimi doc. D	Disponibile E=C-D
13581 09/03/2016 ESEC.	Decreti D.L. - 267 / 2000 SPESA PER FORNITURA ENERGIA ELETTRICA PER MANIFESTAZIONI TURISTICHE ANNO 2016 Resp.: RESP. AREA SERVIZI GENERALI	07011.03.0300 2016		3.500,00	2.321,42	1.178,58	0,00	1.178,58
34443 09/05/2017 ESEC.	SPESA PER FORNITURA ENERGIA ELETTRICA PER MANIFESTAZIONI TURISTICHE ANNO 2017 Resp.: RESP. AREA SERVIZI GENERALI	07011.03.0300 2017		3.949,20	1.542,43	2.406,77	2,08	2.404,69
34514 15/06/2017 ESEC.	Determine GEN - 78 / 2017 ORGANIZZAZIONE TAPPA "MISS VALTENESI - CANTA VALTENESI" - 2017 COM-ITA SRL Resp.: RESP. AREA SERVIZI GENERALI	07011.03.0500 2017		2.440,00	0,00	2.440,00	2.440,00	0,00
34566 31/07/2017 ESEC.	Determine SEG - 96 / 2017 ORGANIZZAZIONE CONCERTO NELL'AMBITO DELLA RASSEGNA "SUONI E SAPORI DEL GARDA" - STAGIONE ESTIVA 2017 Resp.: RESP. AREA SERVIZI GENERALI	07011.03.0500 2017		2.500,00	0,00	2.500,00	0,00	2.500,00
33856 30/12/2016 ESEC.	Determine UTC - 246 / 2016 MANUTENZIONE ASSISTENZA SOFTWARE GESTIONE P.E. - STARCH 2017 Resp.: RESP. AREA TECNICA - SETTORE URBANISTICO ED EDILIZIA PRIVATA	08011.03.0103 2017		976,00	976,00	0,00	0,00	0,00
33650 05/08/2016 ESEC.	Determine PERS - 58 / 2016 ONERI INAIL LSU MAGNERI FIRENZE 26.05.2016-24.05.2017 Resp.: RESP. AREA CONTABILE E DEI SERVIZI FACENTI CAPO ALLA STESSA	09021.01.0200 2017		0,00	0,00	0,00	0,00	0,00
34065 01/01/2017 ESEC.	IMPEGNO DI SPESA PER CONTRIBUTI OBBLIGATORI PERSONALE SERVIZIO VERDE PUBBLICO - ANNO 2017 Resp.: RESP. AREA CONTABILE E DEI SERVIZI FACENTI CAPO ALLA STESSA	09021.01.0200 2017		13.331,53	11.549,28	1.782,25	0,00	1.782,25
33928 13/02/2017 ESEC.	D.L. - 267 / 2000 VERSAMENTO ONERI CARICO ENTE FONDO PERSEO - PERSONALE 2017 VERDE PUBBLICO Resp.: RESP. AREA CONTABILE E DEI SERVIZI FACENTI CAPO ALLA STESSA	09021.01.0200 2017		205,15	167,85	37,30	0,00	37,30
13561 25/02/2016 ESEC.	Decreti D.L. - 267 / 2000 VERSAMENTO IMPEGNO DI SPESA PER IRAP PERSONALE SERVIZIO 2016 VERDE PUBBLICO - ANNO 2016 Resp.: RESP. AREA CONTABILE E DEI SERVIZI FACENTI CAPO ALLA STESSA	09021.02.0100 2016		3.766,85	3.766,85	0,00	0,00	0,00
13561 25/02/2016 ESEC.	Decreti D.L. - 267 / 2000 VERSAMENTO IMPEGNO DI SPESA PER IRAP PERSONALE SERVIZIO 2017 VERDE PUBBLICO - ANNO 2016 Resp.: RESP. AREA CONTABILE E DEI SERVIZI FACENTI CAPO ALLA STESSA	09021.02.0100 2017		3.766,86	3.197,70	569,16	0,00	569,16

Codice Data reg. Esecutivo	AutORIZZAZIONE Descrizione Responsabile di servizio	Capitolo Anno comp.	Programma Contropartita Nominativo Centro di costo	Importo A	Speso B	Residuo C=A-B	Prossimi doc. D	Disponibile E=C-D
34410 19/04/2017 ESEC.	Determine UTC - 49 / 2017 FORNITURA DI PIANTE E MATERIALE AGRICOLO - CENTRO AGRICOLO GARDESANO Resp.: RESP.AREA TECNICA-DEMANIO-PATR.-OO.PP.ESPR/OCC.- PROT.CIV.	09021.03.0100 2017		1.345,75	516,01	829,74	0,00	829,74
34420 02/05/2017 ESEC.	Determine UTC - 54 / 2017 SERV.DISINFESTAZIONE, DERATIZZAZIONE, NOLEGGIO PIATTAFORME AEREE - CANONE SANITARIA Resp.: RESP.AREA TECNICA-DEMANIO-PATR.-OO.PP.ESPR/OCC.- PROT.CIV.	09021.03.0110 2017		499,00	0,00	499,00	499,00	0,00
34422 03/05/2017 ESEC.	Determine UTC - 55 / 2017 MANUTENZIONE MACCHINARI ATTREZZATURE VERDE PUBBLICO - PEDROTTI FABRIZIO SNC Resp.: RESP.AREA TECNICA-DEMANIO-PATR.-OO.PP.ESPR/OCC.- PROT.CIV.	09021.03.0110 2017		1.226,42	806,42	420,00	420,00	0,00
34171 07/04/2017 ESEC.	Determine UTC - 39 / 2017 SERVIZIO STERILIZZAZIONE/CASTRUZIONE GATTI COLONIA FELIENA ANNO 2017 E 2018- CLINICA VETERINARIA S Resp.: RESP.AREA TECNICA-DEMANIO-PATR.-OO.PP.ESPR/OCC.- PROT.CIV.	09021.03.0200 2017		0,00	0,00	0,00	0,00	0,00
34409 19/04/2017 ESEC.	Determine UTC - 49 / 2017 FORNITURA DI PIANTE E MATERIALE AGRICOLO - CENTRO AGRICOLO GARDESANO Resp.: RESP.AREA TECNICA-DEMANIO-PATR.-OO.PP.ESPR/OCC.- PROT.CIV.	09021.03.0210 2017		1.464,08	991,33	472,75	0,00	472,75
34421 02/05/2017 ESEC.	Determine UTC - 54 / 2017 SERV.DISINFESTAZIONE, DERATIZZAZIONE, NOLEGGIO PIATTAFORME AEREE - NOLEGGIO SANITARIA Resp.: RESP.AREA TECNICA-DEMANIO-PATR.-OO.PP.ESPR/OCC.- PROT.CIV.	09021.03.0300 2017		3.333,33	321,16	3.012,17	3.012,17	0,00
13637 31/12/2015 ESEC.	Determine DET - 112 / 2015 AGG.NE LAVORI REAL.NE NUOVO PARCO URBANO LOCALITA' PALUDI VIABILITA' E PARCO URBANO I STRALCIO LOTT Resp.: RESP.AREA TECNICA-DEMANIO-PATR.-OO.PP.ESPR/OCC.- PROT.CIV.	09022.02.0150 2016		186.545,98	186.075,32	470,66	0,00	470,66
13639 31/12/2015 ESEC.	Delibere di Giunta GC - 156 / 2013 APPROVAZIONE PROGETTO ESECUTIVO REAL.NE PARCO URBANO LOCALITA' PALUDI-B- VIABILITA' E PARCO URB. I Resp.: RESP.AREA TECNICA-DEMANIO-PATR.-OO.PP.ESPR/OCC.- PROT.CIV.	09022.02.0150 2016		2.041,54	0,00	2.041,54	0,00	2.041,54
34073 30/12/2016 ESEC.	Determine UTC - 125 / 2016 DUPLICATI BADGE ISOLA ECOLOGICA GARDA UNO SPA Resp.: RESP.AREA TECNICA-DEMANIO-PATR.-OO.PP.ESPR/OCC.- PROT.CIV.	09031.03.0100 2017		1.078,48	966,24	112,24	0,00	112,24

Codice Data reg. Esecutivo	AutORIZZAZIONE DESCRIZIONE RESPONSABILE DI SERVIZIO	Capitolo Anno comp.	Programma Contropartita Nominativo (Centro di costo)	Importo A	Speso B	Residuo C=A-B	Prossimi doc. D	Disponibile E=C-D
34071	IMPEGNO DI SPESA SERVIZIO PER LA RACCOLTA DEI RIFIUTI ANNO 2017 ESEC. Resp.: RESP.AREA TECNICA-DEMANIO-PATR.-OO.PP.ESPR/OCC.-PROT.CIV.	09031.03.0110 2017		626.820,55	576.820,87	49.999,68	0,00	49.999,68
34072	Determine utc - 125 / 2016 SERVIZIO SMALTIMENTO E TRASPORTO RSU INCLUSO CONTRIBUTO PROVINCIALE ANNO 2017 ESEC. Resp.: RESP.AREA TECNICA-DEMANIO-PATR.-OO.PP.ESPR/OCC.-PROT.CIV.	09031.03.0110 2017		185.294,49	165.619,67	19.674,82	0,00	19.674,82
34678	Determine UTC - 105 / 2017 INCARICO DISTRIBUZIONE BUSTE CON ECO-CALENDARIO 2018 ALLE FAMIGLIE DI S.FELICE - PROGETTO BESSIMO ESEC. Resp.: RESP.AREA TECNICA-DEMANIO-PATR.-OO.PP.ESPR/OCC.-PROT.CIV.	09031.03.0120 2017		1.159,49	0,00	1.159,49	0,00	1.159,49
34713	Determine UTC - 116 / 2017 FORNITURA DI N. 2800 ECOCALENDARI ANNO 2018 DA DISTRIBUIRE AGLI UTENTI - GARDA UNO ESEC. Resp.: RESP.AREA TECNICA-DEMANIO-PATR.-OO.PP.ESPR/OCC.-PROT.CIV.	09031.03.0130 2017		2.183,80	0,00	2.183,80	0,00	2.183,80
34037	Determine TRIB - 31 / 2015 AGG.NE SERVIZIO RECUPERO EXTRAGIUDIZIALE CREDITI TASSA RIFIUTI COPROSERVICE -RISC. 2017 ESEC. Resp.: RESP. AREA CONTABILE E DEI SERVIZI FACENTI CAPO ALLA STESSA	09031.03.0410 2017		1.352,09	1.233,14	118,95	45,75	73,20
35021	Determine DET - 41 / 2015 AGGI DI RISCOSSIONE AGENZIA DELLE ENTRATE RISCOSSIONE RUOLO SERVIZIO RIFIUTI 2017 ESEC. Resp.: RESP. AREA CONTABILE E DEI SERVIZI FACENTI CAPO ALLA STESSA	09031.03.0410 2017		83,21	0,00	83,21	0,00	83,21
13260	Determine DET - 41 / 2015 SGRAVI E RIMBORSI SERVIZIO RIFIUTI ESEC. Resp.: RESP. AREA CONTABILE E DEI SERVIZI FACENTI CAPO ALLA STESSA	09031.09.0100 2015		3.738,68	3.306,00	432,68	0,00	432,68
34769	Determine TRIB - 35 / 2017 RIMBORSI SERVIZIO RIFIUTI 2° SEMESTRE 2017 ESEC. Resp.: RESP. AREA CONTABILE E DEI SERVIZI FACENTI CAPO ALLA STESSA	09031.09.0100 2017		313,00	0,00	313,00	0,00	313,00
9639	Determine DET - 43 / 2010 INCENTIVO ANNO 2010 UTENZE DOMESTICHE PER CONFERIMENTO 2010 IN ISOLA ECOLOGICA ESEC. Resp.: RESP. AREA CONTABILE E DEI SERVIZI FACENTI CAPO ALLA STESSA	09031.09.0200 2010		8.650,08	8.523,54	126,54	0,00	126,54

Codice Data reg. Esecutivo	Autorizzazione Descrizione Responsabile di servizio	Capitolo Anno comp.	Programma Contropartita Nominativo Centro di costo	Importo A	Speso B	Residuo C=A-B	Prossimi doc. D	Disponibile E=C-D
10154 19/08/2011 ESEC.	Determine DET - 20 / 2011 INCENTIVO UTENZE DOMESTICHE ANNO 2011 PER IL CONFERIMENTO DEI RIFIUTI VALORIZZATI ALL'ISOLA ECOLOGIC Resp.: RESP. AREA CONTABILE E DEI SERVIZI FACENTI CAPO ALLA STESSA	09031.09.0200 2011		8.719,93	8.556,26	163,67	0,00	163,67
10866 08/08/2012 ESEC.	Determine DET - 23 / 2012 FONDO INCENTIVANTE PER CONFERIMENTO DI RIFIUTI ALL'ISOLA ECOLOGICA 2012 Resp.: RESP. AREA CONTABILE E DEI SERVIZI FACENTI CAPO ALLA STESSA	09031.09.0200 2012		8.671,14	8.469,22	201,92	0,00	201,92
11840 27/12/2013 ESEC.	Determine DET - 34 / 2013 FONDO INCENTIVANTE UTENZE DOMESTICHE PER CONFERIMENTO 2013 RIFIUTI ALL'ISOLA ECOLOGICA 2013 Resp.: RESP. AREA CONTABILE E DEI SERVIZI FACENTI CAPO ALLA STESSA	09031.09.0200 2013		8.527,48	8.474,72	52,76	0,00	52,76
12537 31/12/2014 ESEC.	Determine DET - 38 / 2014 FONDO INCENTIVANTE UTENZE DOMESTICHE PER CONFERIMENTO 2014 RIFIUTI ALL'ISOLA ECOLOGICA 2014 Resp.: RESP. AREA CONTABILE E DEI SERVIZI FACENTI CAPO ALLA STESSA	09031.09.0200 2014		8.079,51	7.944,80	134,71	0,00	134,71
12538 31/12/2014 ESEC.	Determine DET - 38 / 2014 AGEVOLAZIONI PER AVVIO A RECUPERO RIFIUTI ASSIMILATI E CONFERIMENTI RIFIUTI ALL'ISOLA ECOLOGICA UTEN Resp.: RESP. AREA CONTABILE E DEI SERVIZI FACENTI CAPO ALLA STESSA	09031.09.0200 2014		18.402,79	18.132,85	269,94	0,00	269,94
13645 31/12/2015 ESEC.	FONDO INCENTIVANTE Resp.: RESP. AREA CONTABILE E DEI SERVIZI FACENTI CAPO ALLA STESSA	09031.09.0202 2016		25.658,23	23.931,55	1.726,68	0,00	1.726,68
33852 18/04/2016 ESEC.	Determine TRIB - 13 / 2016 FONDO PER FINANZIAMENTO RIDUZIONI E AGEVOLAZIONI TARI 2016 Resp.: RESP. AREA CONTABILE E DEI SERVIZI FACENTI CAPO ALLA STESSA	09031.09.0202 2017		20.000,00	0,00	20.000,00	0,00	20.000,00
34886 29/12/2017 ESEC.	Delibere di Giunta 4 contributo a copertura attivita' necessarie prep.ne strategie di sviluppo locale stesura del PSL 201 Resp.: RESP.AREA TECNICA-DEMANIO-PATR.-OO.PP.ESPR/OCC.- PROT.CIV.	09071.04.0100 2017		1.500,00	0,00	1.500,00	0,00	1.500,00
13451 12/02/2016 ESEC.	Decreti D.L. - 267 / 2000 IMPEGNO DI SPESA PER CONTRIBUTI OBBLIGATORI PERSONALE SERVIZIO VIABILITA' - ANNO 2016 Resp.: RESP. AREA CONTABILE E DEI SERVIZI FACENTI CAPO ALLA STESSA	10051.01.0200 2016		6.798,54	6.798,54	0,00	0,00	0,00

Codice Data reg. Esecutivo	AutORIZZAZIONE Descrizione Responsabile di servizio	Capitolo Anno comp.	Programma Contropartita Nominativo Centro di costo	Importo A	Speso B	Residuo C=A-B	Prossimi doc. D	Disponibile E=C-D
13451 12/02/2016 ESEC.	Decreti D.L. - 267 / 2000 IMPEGNO DI SPESA PER CONTRIBUTI OBBLIGATORI PERSONALE SERVIZIO VIABILITA' - ANNO 2016 Resp.: RESP. AREA CONTABILE E DEI SERVIZI FACENTI CAPO ALLA STESSA	10051.01.0200 2017		6.789,24	5.863,65	925,59	0,00	925,59
13559 25/02/2016 ESEC.	Decreti D.L. - 267 / 2000 IMPEGNO DI SPESA PER VERSAMENTO IRAP PERSONALE SERVIZIO VIABILITA' - ANNO 2016 Resp.: RESP. AREA CONTABILE E DEI SERVIZI FACENTI CAPO ALLA STESSA	10051.02.0100 2016		1.953,44	1.953,44	0,00	0,00	0,00
13559 25/02/2016 ESEC.	Decreti D.L. - 267 / 2000 IMPEGNO DI SPESA PER VERSAMENTO IRAP PERSONALE SERVIZIO VIABILITA' - ANNO 2016 Resp.: RESP. AREA CONTABILE E DEI SERVIZI FACENTI CAPO ALLA STESSA	10051.02.0100 2017		1.953,27	1.657,81	295,46	0,00	295,46
33946 22/02/2017 ESEC.	Determine UTC - 28 / 2017 FORNITURA DI MATERIALE EDILE ANNO 2017 - CONTESINI PIETRO EREDI DI CONTESINI LUCIA & C SAS Resp.: RESP.AREA TECNICA-DEMANIO-PATR.-OO.PP. ESPR/OCC.-PROT.CIV.	10051.03.0100 2017		4.000,00	2.909,09	1.090,91	0,00	1.090,91
34405 19/04/2017 ESEC.	Determine UTC - 47 / 2017 ACQUISTO DI MINUTERIA METALLICA E MATERIALE VARIO VIABILITA' - BRUNELLI ANGELO E GIUSPPE SNC Resp.: RESP.AREA TECNICA-DEMANIO-PATR.-OO.PP. ESPR/OCC.-PROT.CIV.	10051.03.0100 2017		953,85	103,85	850,00	0,00	850,00
34009 14/03/2017 ESEC.	Determine UTC - 28 / 2017 MANUTENZIONE E REVISIONE PRESIDI ANTINCENDIO INSTALLATI C/O AUTORMESSA COMUNALE PORTESE-ROSSI ANTI Resp.: RESP.AREA TECNICA-DEMANIO-PATR.-OO.PP. ESPR/OCC.-PROT.CIV.	10051.03.0101 2017		291,58	111,02	180,56	0,00	180,56
34371 07/04/2017 ESEC.	Determine UTC - 43 / 2017 LAVORI RELATIVI AD OPERE DA FABBRO VIABILITA' 01.04.2017-31.03.2018 - RIGHETTINI MARCO Resp.: RESP.AREA TECNICA-DEMANIO-PATR.-OO.PP. ESPR/OCC.-PROT.CIV.	10051.03.0101 2017		200,00	200,00	0,00	0,00	0,00
34521 21/06/2017 ESEC.	Determine UTC - 69 / 2017 LAVORI RELATIVI AD OPERE EDILI ANNO 2017 - VIABILITA' - S.C.A. DI PREANI Resp.: RESP.AREA TECNICA-DEMANIO-PATR.-OO.PP. ESPR/OCC.-PROT.CIV.	10051.03.0101 2017		3.700,00	1.923,26	1.776,74	0,00	1.776,74
34796 29/12/2017 ESEC.	Determine UTC - 112 / 2017 SOSTITUZIONE CASSETTA IDRANTE/RIPARAZIONI PRESIDI ANTINCENDIO AUTORMESSA VIA S.GIOVANNI - ROSSI Resp.: RESP.AREA TECNICA-DEMANIO-PATR.-OO.PP. ESPR/OCC.-PROT.CIV.	10051.03.0101 2017		441,77	0,00	441,77	0,00	441,77

Codice Data reg. Esecutivo	AutORIZZAZIONE Descrizione Responsabile di servizio	Capitolo Anno comp.	Programma Contropartita Nominativo Centro di costo	Importo A	Speso B	Residuo C=A-B	Prossimi doc. D	Disponibile E=C-D
34101 06/04/2017 ESEC.	Determine UTC - 50 / 2017 convenzione consip servizio P.I. LUCE 3 01.06.2017-31 05 2026 RTI CTTELLUM S.A Resp.: RESP.AREA TECNICA-DEMANIO-PATR.-OO.PP.ESPR/OCC.- PROT.CIV.	10051.03.0103 2017		58.392,00	34.639,61	23.752,39	0,00	23.752,39
34444 09/05/2017 ESEC.	IMPEGNO DI SPESA PER ILLUMINAZIONE PUBBLICA ANNO 2017 Resp.: RESP.AREA TECNICA-DEMANIO-PATR.-OO.PP.ESPR/OCC.- PROT.CIV.	10051.03.0103 2017		68.379,12	65.859,30	2.519,82	585,50	1.934,32
34475 24/05/2017 ESEC.	MANUTENZIONE PUBBLICA ILLUMINAZIONE UTENZA VS.RIF. N. 0075001873 ANNO 2017 - ENEL SOLE Resp.: RESP.AREA TECNICA-DEMANIO-PATR.-OO.PP.ESPR/OCC.- PROT.CIV.	10051.03.0200 2017		502,04	376,53	125,51	0,00	125,51
34397 13/04/2017 ESEC.	Determine UTC - 45 / 2017 FORNITURA DI SEGNALETICA ORIZZONTALE ANNO 2017 - ANDREIS SEGNALETICA Resp.: RESP.AREA TECNICA-DEMANIO-PATR.-OO.PP.ESPR/OCC.- PROT.CIV.	10051.03.0201 2017		3.499,26	3.499,26	0,00	0,00	0,00
34396 13/04/2017 ESEC.	Determine UTC - 45 / 2017 FORNITURA DI SEGNALETICA VERTICALE ANNO 2017 - ANDREIS SEGNALETICA Resp.: RESP.AREA TECNICA-DEMANIO-PATR.-OO.PP.ESPR/OCC.- PROT.CIV.	10051.03.0202 2017		10.943,19	10.943,19	0,00	0,00	0,00
33969 27/02/2017 ESEC.	Determine UTC - 22 / 2017 NOLEGGIO MACCHINARI EDILI E FORNITURA INERTI PER VIABILITA' ANNO 2017 - B.R.L. Resp.: RESP.AREA TECNICA-DEMANIO-PATR.-OO.PP.ESPR/OCC.- PROT.CIV.	10051.03.0300 2017		4.990,45	0,00	4.990,45	0,00	4.990,45
34524 21/06/2017 ESEC.	Determine UTC - 70 / 2017 SERVIZIO NOLEGGIO MACCHINARI EDILI E FORNITURA INERTI PER VIABILITA' ANNO 2017 - B.R.L. Resp.: RESP.AREA TECNICA-DEMANIO-PATR.-OO.PP.ESPR/OCC.- PROT.CIV.	10051.03.0300 2017		5.520,28	3.995,50	1.524,78	1.524,78	0,00
13686 31/12/2015 ESEC.	Determine DET - 139 / 2015 ATT.NE RDO AFF.TO LL PER FORM. APERTURA BRECCIA IN MURO DI RECINZIONE GIARDINO V. MARTIRI PATRIA POR Resp.: RESP.AREA TECNICA-DEMANIO-PATR.-OO.PP.ESPR/OCC.- PROT.CIV.	10052.02.0013 2016		2.725,71	0,00	2.725,71	0,00	2.725,71
34695 27/11/2017 ESEC.	Determine UTC - 107 / 2017 ABBATTIMENTO BARRIERE ARCHITETTONICHE E ASFALTATURA MARCIAPIEDI - B.T.T. Resp.: RESP.AREA TECNICA-DEMANIO-PATR.-OO.PP.ESPR/OCC.- PROT.CIV.	10052.02.0017 2017		5.200,00	5.200,00	0,00	0,00	0,00

Codice Data reg. Esecutivo	AutORIZZAZIONE Descrizione Responsabile di servizio	Capitolo Anno comp.	Programma Contropartita Nominativo Centro di costo	Importo A	Speso B	Residuo C=A-B	Prossimi doc. D	Disponibile E=C-D
34694 27/11/2017 ESEC.	Determine UTC - 107 / 2017 ABBATTIMENTO BARRIERE ARCHITETTIONICHE E ASFALTATURA MARCHIAPIEDI - B.T.T. Resp.: RESP.AREA TECNICA-DEMANIO-PATR.-OO.PP.ESPR/OCC.- PROT.CIV.	10052.02.0024 2017		5.200,00	5.200,00	0,00	0,00	0,00
34102 06/04/2017 ESEC.	Determine UTC - 50 / 2017 convenzione consip servizio P.I. LUCE 3 01.06.2017-31 05 2026 RTI CTTELUUM S.A Resp.: RESP.AREA TECNICA-DEMANIO-PATR.-OO.PP.ESPR/OCC.- PROT.CIV.	10052.02.0200 2017		48.292,53	20.668,97	27.623,56	0,00	27.623,56
34717 05/12/2017 ESEC.	Determine UTC - 7 / 2017 trasferimento di capitale per intervento in house viabilità' garda uno Resp.: RESP.AREA TECNICA-DEMANIO-PATR.-OO.PP.ESPR/OCC.- PROT.CIV.	10052.04.0001 2017		6.000,00	0,00	6.000,00	0,00	6.000,00
34748 19/12/2017 ESEC.	Determine SOC - 26 / 2017 INSERIMENTO MINORE P.K. COMUNITA' EDUCATIVA MINORI DICEMBRE 2017 - CASA FRATERNITA' SALO' Resp.: RESPONSABILE AREA SERVIZI SOCIALI	12011.03.0100 2017		1.600,00	0,00	1.600,00	0,00	1.600,00
33846 02/01/2017 ESEC.	Determine RAG - 1 / 2017 ACQUISTO DI BENI PER MINORI ANNO 2017 - ECONOMATO Resp.: RESPONSABILE AREA SERVIZI SOCIALI	12011.03.0110 2017		186,65	14,42	172,23	0,00	172,23
34003 02/03/2017 ESEC.	Determine SOC - 6 / 2017 GESTIONE SERVIZIO SORVEGLIANZA MENSA E GIOCASCUOLA 2017 - LA RONDINE Resp.: RESPONSABILE AREA SERVIZI SOCIALI	12011.03.0200 2017		16.700,00	13.993,63	2.706,37	0,00	2.706,37
34004 02/03/2017 ESEC.	Determine SOC - 7 / 2017 GESTIONE IN CONCESSIONE ASILO NIDO "GULLIVER" GENNAIO/LUGLIO 2017 - COOP. AREA Resp.: RESPONSABILE AREA SERVIZI SOCIALI	12011.03.0200 2017		16.212,76	14.323,60	1.889,16	0,00	1.889,16
34811 29/12/2017 ESEC.	Determine SOC - 19 / 2017 ABBATTIMENTO RETTE CITTADINI FREQUENTANTI ASILO NIDO "PICCOLO PRINCIPE" MANERBA SETT./DIC. 2017 AREA Resp.: RESPONSABILE AREA SERVIZI SOCIALI	12011.03.0200 2017		3.271,98	0,00	3.271,98	0,00	3.271,98
34508 13/06/2017 ESEC.	Determine SOC - 19 / 2017 IMPEGNO DI SPESA PER FORNITURA RISCALDAMENTO ASILO NIDO 2017 ANNO 2017 Resp.: RESP.AREA TECNICA-DEMANIO-PATR.-OO.PP.ESPR/OCC.- PROT.CIV.	12011.03.0400 2017		3.329,98	2.782,11	547,77	61,41	486,36
34814 29/12/2017 ESEC.	Determine SOC - 19 / 2017 LIQUIDAZIONE CONTRIBUTO REGIONALE NIDI GRATIS PERIODO GENN./LUGLIO 2017 - AREA Resp.: RESPONSABILE AREA SERVIZI SOCIALI	12011.04.0500 2017		7.210,00	0,00	7.210,00	0,00	7.210,00

Codice Data reg. Esecutivo	Autonizzazione Descrizione Responsabile di servizio	Capitolo Anno comp.	Programma Contropartita Nominativo Centro di costo	Importo A	Speso B	Residuo C=A-B	Prossimi doc. D	Disponibile E=C-D
34684	Determine SEG - 131 / 2017	12011.10.0101		976,00	0,00	976,00	0,00	976,00
16/11/2017 ESEC.	ORGANIZZAZIONE REALIZZAZIONE N. 2 INIZIATIVE CONTRO LA VIOLENZA DI GENERE - SIPARIO Resp.: RESP. AREA SERVIZI GENERALI	2017						
33947	Determine SOC - 1 / 2017	12021.03.0300		24.112,00	20.082,00	4.030,00	1.982,00	2.048,00
22/02/2017 ESEC.	IMPEGNO DI SPESA PER INSERIMENTI PRESSO RESIDENZE SANITARIE DISABILI - ANNO 2017 - RESIDENZA S.PIETRO Resp.: RESPONSABILE AREA SERVIZI SOCIALI	2017						
33948	Determine SOC - 1 / 2017	12021.03.0300		25.893,00	23.691,00	2.202,00	0,00	2.202,00
22/02/2017 ESEC.	IMPEGNO DI SPESA PER INSERIMENTI PRESSO RESIDENZE SANITARIE DISABILI - ANNO 2017 - FOBAB ONLUS TOSCO Resp.: RESPONSABILE AREA SERVIZI SOCIALI	2017						
33949	Determine SOC - 1 / 2017	12021.03.0300		25.891,00	23.689,00	2.202,00	0,00	2.202,00
22/02/2017 ESEC.	IMPEGNO DI SPESA PER INSERIMENTI PRESSO RESIDENZE SANITARIE DISABILI - ANNO 2017 - FOBAB ONLUS TOSCO Resp.: RESPONSABILE AREA SERVIZI SOCIALI	2017						
33950	Determine SOC - 1 / 2017	12021.03.0300		18.051,00	16.530,00	1.521,00	0,00	1.521,00
22/02/2017 ESEC.	IMPEGNO DI SPESA PER INSERIMENTI PRESSO RESIDENZE SANITARIE DISABILI - ANNO 2017 - ISTITUTO CREMONES ESEC. Resp.: RESPONSABILE AREA SERVIZI SOCIALI	2017						
33951	Determine SOC - 1 / 2017	12021.03.0300		18.862,00	14.214,00	4.648,00	0,00	4.648,00
22/02/2017 ESEC.	IMPEGNO DI SPESA PER INSERIMENTI PRESSO RESIDENZE SANITARIE DISABILI - ANNO 2017 - ISTITUTO CREMONES Resp.: RESPONSABILE AREA SERVIZI SOCIALI	2017						
33952	Determine SOC - 2 / 2017	12021.03.0300		10.200,00	7.650,00	2.550,00	0,00	2.550,00
24/02/2017 ESEC.	INSERIMENTO V.B. PRESSO PICCOLO COTTOLENGO MI ANNO 2017 Resp.: RESPONSABILE AREA SERVIZI SOCIALI	2017						
33953	Determine SOC - 2 / 2017	12021.03.0300		7.430,14	4.349,01	3.081,13	1.256,44	1.824,69
24/02/2017 ESEC.	INSERIMENTO V.L. PRESSO CSE ARCOBALENO ROE VOLCIANO ANNO 2017 Resp.: RESPONSABILE AREA SERVIZI SOCIALI	2017						
33954	Determine SOC - 3 / 2017	12021.03.0300		12.395,50	11.522,50	873,00	0,00	873,00
24/02/2017 ESEC.	FREQUENZA E TRASPORTO Z.L. PRESSO CDD FOBAP TOSCOLANO MADERNO ANNO 2017 Resp.: RESPONSABILE AREA SERVIZI SOCIALI	2017						
33957	Determine SOC - 5 / 2017	12031.03.0100		33.089,75	30.560,38	2.539,37	0,00	2.539,37
24/02/2017 ESEC.	SERVIZIO PASTI A DOMICILIO ANZIANI E DISABILI ANNO 2017 - FONDAZIONE RSA SALO' Resp.: RESPONSABILE AREA SERVIZI SOCIALI	2017						

Codice Data reg. Esecutivo	AutORIZZAZIONE DESCRIZIONE RESPONSABILE DI SERVIZIO	Capitolo Anno comp.	Programma Contropartita Nominativo Centro di costo	Importo A	Speso B	Residuo C=A-B	Prossimi doc. D	Disponibile E=C-D
33956 24/02/2017 ESEC.	Determinate SOC - 5 / 2017 SERVIZIO DI ASSISTENZA DOMICILIARE ANZIANI E DISABILI ANNO 2017 - RONDINE Resp.: RESPONSABILE AREA SERVIZI SOCIALI	12031.03.0200 2017		132.360,96	109.755,75	22.605,21	0,00	22.605,21
33958 24/02/2017 ESEC.	Determinate SOC - 5 / 2017 SERVIZIO TELESCORSO ANZIANI E DISABILI ANNO 2017 - ACB Resp.: RESPONSABILE AREA SERVIZI SOCIALI	12031.03.0200 2017		408,00	384,00	24,00	0,00	24,00
33959 24/02/2017 ESEC.	Determinate SOC - 4 / 2017 EDUCATIVA DOMICILIARE ANNO 2017 V.L. - LA CORDATA Resp.: RESPONSABILE AREA SERVIZI SOCIALI	12041.03.0400 2017		3.475,19	2.495,01	980,18	356,43	623,75
33961 24/02/2017 ESEC.	Determinate SOC - 4 / 2017 EDUCATIVA DOMICILIARE ANNO 2017 - CONSORZIO TENDA Resp.: RESPONSABILE AREA SERVIZI SOCIALI	12041.03.0400 2017		3.298,94	1.597,60	1.701,34	0,00	1.701,34
33962 24/02/2017 ESEC.	Determinate SOC - 4 / 2017 EDUCATIVA DOMICILIARE ANNO 2017 - COMUNITA' MONTANA VALLESABBIA Resp.: RESPONSABILE AREA SERVIZI SOCIALI	12041.03.0400 2017		2.379,65	2.042,74	336,91	0,00	336,91
34005 02/03/2017 ESEC.	Determinate SOC - 6 / 2017 SERVIZIO INFORMAGIOVANI ANNO 2017 - CAMPUS Resp.: RESPONSABILE AREA SERVIZI SOCIALI	12041.03.0400 2017		2.459,52	1.639,68	819,84	0,00	819,84
34656 03/11/2017 ESEC.	Determinate SOC - 25 / 2017 IMPEGNO DI SPESA PRATICHE BONUS GAS/ENERGIA CONVENZIONE CCAAFF ANNO 2017 Resp.: RESPONSABILE AREA SERVIZI SOCIALI	12041.03.0400 2017		600,00	0,00	600,00	0,00	600,00
35011 30/12/2017 ESEC.	266 / 2005 CONTRIBUTO ANAC GARA N. 6597595 AFFIDAMENTO SERVIZIO RISTORAZIONE DOMICILIARE A FAVORE ANZIANI/DISA Resp.: RESPONSABILE AREA SERVIZI SOCIALI	12051.02.0001 2017		30,00	0,00	30,00	0,00	30,00
34355 07/04/2017 ESEC.	Determinate SOC - 25 / 2017 LIQUIDAZIONE CONTRIBUTI ECONOMICI A FAVORE DI NUCLEI FAMILIARI SVANTAGGIATI Resp.: RESPONSABILE AREA SERVIZI SOCIALI	12051.04.0200 2017		1.000,00	0,00	1.000,00	0,00	1.000,00
34719 12/12/2017 ESEC.	Determinate SOC - 25 / 2017 Impegno di spesa contributo economici ticket/utenze domestiche anno 2017 Resp.: RESPONSABILE AREA SERVIZI SOCIALI	12051.04.0200 2017		11.772,23	8.311,33	3.460,90	0,00	3.460,90

Codice Esecutivo	AutORIZZAZIONE Data reg. Descrizione Responsabile di servizio	Capitolo Anno comp.	Programma Contropartita Nominativo Centro di costo	Importo A	Speso B	Residuo C=A-B	Proseguo D	Disponibile E=C-D
34800	Determinate SOC - 27 / 2017	12051.04.0200						
29/12/2017	LIQUIDAZIONE CONTRIBUTI ECONOMICI CONCESSI DGC 142/29. ESEC. Resp.: RESPONSABILE AREA SERVIZI SOCIALI	2017		3.000,00	0,00	3.000,00	0,00	3.000,00
33835	Determinate SOC - 21 / 2016	12051.04.0210						
30/12/2016	QUOTE GESTIONE ASSOCIATA SERVIZI TUTELE MINORI E UFFICIO ESEC. DI AMBITO - ANNO 2016 COMUNITA' MONTANA Resp.: RESPONSABILE AREA SERVIZI SOCIALI	2016		6.254,26	0,00	6.254,26	0,00	6.254,26
34690	Determinate SOC - 24 / 2017	12051.04.0210						
21/11/2017	QUOTE GEST. ASSOCIATA UFF.AMBITO DISTRETTUALE-TUTELE ESEC. MINORI-NIL CSH A.S. 2017/2018 COST.FONDI SOLID. Resp.: RESPONSABILE AREA SERVIZI SOCIALI	2017		12.912,09	0,00	12.912,09	0,00	12.912,09
34813	Determinate SOC - 25 / 2017	12051.04.0211						
29/12/2017	SPORTELLO VOLONTARIA GIURISDIZIONE C/O COMUNE SALO' - ESEC. QUOTA ANNO 2017- COMUNE DI SALO' Resp.: RESPONSABILE AREA SERVIZI SOCIALI	2017		1.736,00	0,00	1.736,00	0,00	1.736,00
8958	Decreti D.L. - 267 / 2000	12071.01.0100						
23/01/2009	ALTRE COMPETENZE ED INDENNITA' ACCESSORIE PERSONALE A ESEC. TEMPO INDETERMINATO SERVIZIO SOCIALE ANNO 2010 Resp.: RESP. AREA CONTABILE E DEI SERVIZI FACENTI CAPO ALLA STESSA	2010		11.250,03	10.282,23	967,80	0,00	967,80
8971	Decreti D.L. - 267 / 2000	12071.01.0200						
23/01/2009	CONTRIBUTI OBBLIGATORI PERSONALE SERVIZI SOCIALI - ANNO ESEC. 2010 - STESSA Resp.: RESP. AREA CONTABILE E DEI SERVIZI FACENTI CAPO ALLA STESSA	2010		10.328,93	10.098,59	230,34	0,00	230,34
13452	Decreti D.L. - 267 / 2000	12071.01.0200						
12/02/2016	IMPEGNO DI SPESA PER CONTRIBUTI OBBLIGATORI PERSONALE ESEC. SERVIZIO SOCIALE - ANNO 2016 Resp.: RESP. AREA CONTABILE E DEI SERVIZI FACENTI CAPO ALLA STESSA	2016		10.673,38	10.673,38	0,00	0,00	0,00
13452	Decreti D.L. - 267 / 2000	12071.01.0200						
12/02/2016	IMPEGNO DI SPESA PER CONTRIBUTI OBBLIGATORI PERSONALE ESEC. SERVIZIO SOCIALE - ANNO 2016 Resp.: RESP. AREA CONTABILE E DEI SERVIZI FACENTI CAPO ALLA STESSA	2017		10.673,50	9.093,04	1.580,46	5,00	1.575,46
13820	Determine DET - 42 / 2016	12071.01.0200						
05/05/2016	ONERI INAIL UTILIZZO LSU SERVIZI SOCIALI PRESOT ELENA E ESEC. BUNDILOVA PETRA DAL 20.06.16-31.12.16 Resp.: RESP. AREA CONTABILE E DEI SERVIZI FACENTI CAPO ALLA STESSA	2017		0,00	0,00	0,00	0,00	0,00

Codice Esecutivo	Autorizzazione Data reg. Descrizione Responsabile di servizio	Capitolo Anno comp.	Programma Contropartita Nominativo Centro di costo	Importo A	Speso B	Residuo C=A-B	Prossimi doc.		Disponibile E=C-D
							D	D	
13560	Decreti D.L. - 267 / 2000 25/02/2016 IMPEGNO DI SPESA PER VERSAMENTO IRAP PERSONALE SERVIZIO 2016 SOCIALE - ANNO 2016 ESEC. Resp.: RESP. AREA CONTABILE E DEI SERVIZI FACENTI CAPO ALLA STESSA	12071.02.0100		3.407,91	3.407,91	0,00	0,00	0,00	0,00
13560	Decreti D.L. - 267 / 2000 25/02/2016 IMPEGNO DI SPESA PER VERSAMENTO IRAP PERSONALE SERVIZIO 2017 SOCIALE - ANNO 2016 ESEC. Resp.: RESP. AREA CONTABILE E DEI SERVIZI FACENTI CAPO ALLA STESSA	12071.02.0100		3.407,91	2.887,28	520,63	0,00	0,00	520,63
34029	Determine UTC - 18 / 2014 23/03/2017 IMPEGNO DI SPESA PER SIM CELLULARE SERVIZIO ASSISTENTE SOCIALE (346/7823151) ANNO 2017 - TELECOM ITA ESEC. Resp.: RESP. AREA TECNICA-DEMANIO-PATR.-OO.PP.ESPR/OCC.- PROT.CIV.	12071.03.0900		743,95	101,13	642,82	0,00	0,00	642,82
34445	09/05/2017 IMPEGNO DI SPESA PER FORNITURA ENERGI ELETTRICA C. SOCIALE VIA GARIBALDI E C.GIOVANI VIA CIANO - ANN ESEC. Resp.: RESP. AREA TECNICA-DEMANIO-PATR.-OO.PP.ESPR/OCC.- PROT.CIV.	12071.03.0900		4.517,89	3.701,78	816,11	36,78		779,33
34505	13/06/2017 IMPEGNO DI SPESA PER FORNITURA RISCALDAMENTO C.SOCIALE VIA GARIBALDI E C.GIOVANI VIA CIANO - ANN ESEC. Resp.: RESP. AREA TECNICA-DEMANIO-PATR.-OO.PP.ESPR/OCC.- PROT.CIV.	12071.03.0900		7.259,98	5.599,05	1.660,93	63,14		1.597,79
33990	02/03/2017 CONVENZIONE PER I SERVIZI DI TELEFONIA FISSA ANNO 2017 - CENTRO ANZIANI -TELECOM ITALIA SPA ESEC. Resp.: RESP. AREA SERVIZI GENERALI	12071.03.0901		300,00	128,46	171,54	102,45		69,09
34012	Determine UTC - 32 / 2017 15/03/2017 AFF. APPALTO SERVIZIO CIMITERIALE ANNO 2017 (canone € 12.533,80 prestaz. unitarie€ 5,978) s.c.a ESEC. Resp.: RESP. AREA TECNICA-DEMANIO-PATR.-OO.PP.ESPR/OCC.- PROT.CIV.	12091.03.0100		18.531,80	9.313,48	9.218,32	0,00		9.218,32
34520	Determine UTC - 69 / 2017 21/06/2017 LAVORI RELATIVI AD OPERE EDILI ANNO 2017 - CIMITERO - S.C.A. DI PREANI ESEC. Resp.: RESP. AREA TECNICA-DEMANIO-PATR.-OO.PP.ESPR/OCC.- PROT.CIV.	12091.03.0150		3.000,00	1.054,08	1.945,92	0,00		1.945,92
34446	09/05/2017 SPESA FORNITURA ILLUMINAZIONE CIMITERO ANNO 2017 ESEC. Resp.: RESP. AREA TECNICA-DEMANIO-PATR.-OO.PP.ESPR/OCC.- PROT.CIV.	12091.03.0200		2.832,98	2.165,58	667,40	0,00		667,40

Codice Data reg. Esecutivo	Autonizzazione Descrizione Responsabile di servizio	Capitolo Anno comp.	Programma Contropartita Nominativo Centro di costo	Importo A	Speso B	Residuo C=A-B	Prossimi doc. D	Disponibile E=C-D
34411	Determine TRIB - 19 / 2017	14021.04.0200		14.506,35	0,00	14.506,35	0,00	14.506,35
28/04/2017 ESEC.	AGEVOLAZIONE TARI 2017 PER ATTIVITA' COMMERCIALI DEI CENTRI STORICI Resp.: RESP. AREA CONTABILE E DEI SERVIZI FACENTI CAPO ALLA STESSA	2017						
11946	Decreti D.L. - 267 / 2000	99017.01.0100		2.707,00	0,00	2.707,00	0,00	2.707,00
31/12/2013 ESEC.	INTROITI MAGGIORAZIONE SERVIZI INDIVISIBILE 2013 (TESOR. E CCP VIOLAZIONI) - DA RIVERSARE (ACC. 922) Resp.: RESP. AREA CONTABILE E DEI SERVIZI FACENTI CAPO ALLA STESSA	2013						
12147	Decreti D.L. - 267 / 2000	99017.01.0100		1.290,00	0,00	1.290,00	0,00	1.290,00
18/03/2014 ESEC.	INTROITI MAGGIORAZIONE SERVIZI INDIVISIBILE 2013 (TESOR. E CCP VIOLAZIONI) - DA RIVERSARE (ACC. 932) Resp.: RESP. AREA CONTABILE E DEI SERVIZI FACENTI CAPO ALLA STESSA	2014						
12299	Decreti D.L. - 267 / 2000	99017.01.0100		30,00	0,00	30,00	0,00	30,00
24/06/2014 ESEC.	INTROITI MAGGIORAZIONE SERVIZI INDIVISIBILE 2013 (TESOR. E CCP VIOLAZIONI) - DA RIVERSARE (ACC. 942) Resp.: RESP. AREA CONTABILE E DEI SERVIZI FACENTI CAPO ALLA STESSA	2014						
12570	Decreti D.L. - 267 / 2000	99017.01.0100		1.001,33	48,00	953,33	0,00	953,33
31/12/2014 ESEC.	RIVERSAMENTO EQUITALIA SPA SOMME VERSATE IN ECCEDEENZA DAI CONTRIBUENTI (AR.T 22 D.LGS. 112/90) ACC. Resp.: RESP. AREA CONTABILE E DEI SERVIZI FACENTI CAPO ALLA STESSA	2014						
34079				250.415,15	194.288,45	56.126,70	0,00	56.126,70
31/03/2017 ESEC.	VERSAMENTO IVA ISTITUZIONALE SPLIT PAYMENT ANNO 2017 Resp.: RESP. AREA CONTABILE E DEI SERVIZI FACENTI CAPO ALLA STESSA	2017						
34875				28.734,81	0,00	28.734,81	0,00	28.734,81
29/12/2017 ESEC.	IVA SPLIT COMMERCIALE Resp.: RESP. AREA CONTABILE E DEI SERVIZI FACENTI CAPO ALLA STESSA	2017						
33598	Decreti D.L. - 267 / 2000	99017.01.0102		118.701,24	103.658,19	15.043,05	0,00	15.043,05
24/01/2017 ESEC.	RITENUTE ERARIALI SU STIPENDI ED EROGAZIONE BONUS IRPEF L. 2017 66/2014 - ANNO 2017 Resp.: RESP. AREA CONTABILE E DEI SERVIZI FACENTI CAPO ALLA STESSA	2017						
34077				9.946,89	9.171,44	775,45	0,00	775,45
31/03/2017 ESEC.	IMPEGNO DI SPESA PER VERSAMENTO RITENUTE ERARIALI SU INDENNITA' DI FUNZIONE SINDACO ED AMM.RI Resp.: RESP. AREA CONTABILE E DEI SERVIZI FACENTI CAPO ALLA STESSA	2017						

Codice Data reg. Esecutivo	Autorizzazione Descrizione Responsabile di servizio	Capitolo Anno comp.	Programma Contropartita Nominativo Centro di costo	Importo A	Speso B	Residuo C=A-B	Prossimi doc. D	Disponibile E=C-D
33924	d.l. - 267 / 2000	99017.01.0103		69.628,30	59.895,28	9.733,02	0,00	9.733,02
13/02/2017 ESEC.	IMPEGNO DI SPESA PER VERSAMENTO RITENUTE PREVIDENZIALI ED ASSISTENZIALI E PERSE SU STIPENDI ED EXTR Resp.: RESP. AREA CONTABILE E DEI SERVIZI FACENTI CAPO ALLA STESSA	2017						
34584		99017.01.0202		9.054,35	4.202,95	4.851,40	0,00	4.851,40
31/08/2017 ESEC.	VERSAMENTO RITENUTE COD. 1040 SU REDDITI LAVORO AUTONOMO ANNO 2017 E 2018 Resp.: RESP. AREA CONTABILE E DEI SERVIZI FACENTI CAPO ALLA STESSA	2017						
6		99017.02.0100		12.448,28	2.468,64	9.979,64	0,00	9.979,64
31/12/1997 ESEC.	RIMBORSO DEPOSITI CAUZIONALI Resp.: RESP. AREA CONTABILE E DEI SERVIZI FACENTI CAPO ALLA STESSA	1996						
5		99017.02.0100		4.105,83	103,29	4.002,54	0,00	4.002,54
31/12/1997 ESEC.	RIMBORSO DEPOSITO CAUZIONALE TAGLIO STRADA FAUSTINI UMBERTO Resp.: RESP. AREA CONTABILE E DEI SERVIZI FACENTI CAPO ALLA STESSA	1997						
683		99017.02.0100		8.376,95	5.691,37	2.685,58	0,00	2.685,58
31/12/1998 ESEC.	RIMBORSO DEPOSITI CAUZIONALI ANNO 1998 Resp.: RESP. AREA CONTABILE E DEI SERVIZI FACENTI CAPO ALLA STESSA	1998						
1525		99017.02.0100		2.840,51	387,35	2.453,16	0,00	2.453,16
31/12/1999 ESEC.	RIMBORSO DEPOSITI CAUZIONALI ANNO 1999 Resp.: RESP. AREA CONTABILE E DEI SERVIZI FACENTI CAPO ALLA STESSA	1999						
2591	Decreti DLS - 267 / 2000	99017.02.0100		363,90	0,00	363,90	0,00	363,90
03/11/2000 ESEC.	RIMBORSO DEPOSITO CAUZIONALE PER APP. LOCALITA' VALLETTE BERTELLI AGOSTINA Resp.: RESP. AREA CONTABILE E DEI SERVIZI FACENTI CAPO ALLA STESSA	2000						
2581	Decreti DLS - 267 / 2000	99017.02.0100		180,76	0,00	180,76	0,00	180,76
31/12/2000 ESEC.	RIMBORSO DEPOSITO CAUZIONALE PER UTENZA ACQUA VECCHIA/MARUPELLIN/MILANI Resp.: RESP. AREA CONTABILE E DEI SERVIZI FACENTI CAPO ALLA STESSA	2000						
2582	Decreti DLS - 267 / 2000	99017.02.0100		77,47	0,00	77,47	0,00	77,47
31/12/2000 ESEC.	RIMBORSO DEPOSITO CAUZIONALE PER UTENZA ACQUA MANFREDI /SOC.LA PIGNATTI/ADVISPAHIC Resp.: RESP. AREA CONTABILE E DEI SERVIZI FACENTI CAPO ALLA STESSA	2000						

COMUNE DI SAN FELICE DEL BENACO

Stampa Elenco Residui Impegni

Codice Data reg. Esecutivo	AutORIZZAZIONE DESCRIZIONE RESPONSABILE DI SERVIZIO	Capitolo Anno comp.	Programma Contropartita Nominativo Centro di costo	Importo A	Speso B	Residuo C=A-B	Prossimi doc. D	Disponibile E=C-D
2583 31/12/2000 ESEC.	Decreti DLS - 267 / 2000 RIMBORSO DEPOSITO CAUZIONALE PER UTENZA ACQUA BACCOLO 2000 FLAVIO Resp.: RESP. AREA CONTABILE E DEI SERVIZI FACENTI CAPO ALLA STESSA	99017.02.0100		25,82	0,00	25,82	0,00	25,82
2584 31/12/2000 ESEC.	Decreti DLS - 267 / 2000 RIMBORSO DEPOSITO CAUZIONALE PER UTENZA ACQUA SONCINA 2000 DARIO E CONDOMINIO ULIVETO CORPO A Resp.: RESP. AREA CONTABILE E DEI SERVIZI FACENTI CAPO ALLA STESSA	99017.02.0100		51,65	0,00	51,65	0,00	51,65
2585 31/12/2000 ESEC.	Decreti DLS - 267 / 2000 RIMBORSO DEPOSITO CAUZIONALE PER UTENZA ACQUA FANTONI 2000 CLAUDIO E IORE CATERINA Resp.: RESP. AREA CONTABILE E DEI SERVIZI FACENTI CAPO ALLA STESSA	99017.02.0100		51,65	0,00	51,65	0,00	51,65
2586 31/12/2000 ESEC.	Decreti DLS - 267 / 2000 RIMBORSO DEPOSITO CAUZIONALE PER UTENZA ACQUA BERTONI 2000 RICCARDO Resp.: RESP. AREA CONTABILE E DEI SERVIZI FACENTI CAPO ALLA STESSA	99017.02.0100		25,82	0,00	25,82	0,00	25,82
2589 31/12/2000 ESEC.	Decreti DLS - 267 / 2000 RIMBORSO DEPOSITO CAUZIONALE PER APP.LOCALITA'VALLETTE 2000 MAZZOLDI/PEDRALI Resp.: RESP. AREA CONTABILE E DEI SERVIZI FACENTI CAPO ALLA STESSA	99017.02.0100		266,80	0,00	266,80	0,00	266,80
2592 31/12/2000 ESEC.	Decreti DLS - 267 / 2000 RIMBORSO DEPOSITO CAUZIONALE PER APP.LOCALITA'VALLETTE 2000 MAZZOLDI /BACCOLO Resp.: RESP. AREA CONTABILE E DEI SERVIZI FACENTI CAPO ALLA STESSA	99017.02.0100		266,80	0,00	266,80	0,00	266,80
2593 31/12/2000 ESEC.	Decreti DLS - 267 / 2000 RIMBORSO DEPOSITO CAUZIONALE PER UTENZA ACQUA MANTEGARI MARIA TERESA Resp.: RESP. AREA CONTABILE E DEI SERVIZI FACENTI CAPO ALLA STESSA	99017.02.0100		25,82	0,00	25,82	0,00	25,82
2594 31/12/2000 ESEC.	Decreti DLS - 267 / 2000 RIMBORSO DEPOSITO CAUZIONALE PER UTENZA ACQUA BLU HOTELS Resp.: RESP. AREA CONTABILE E DEI SERVIZI FACENTI CAPO ALLA STESSA	99017.02.0100		25,82	0,00	25,82	0,00	25,82
2595 31/12/2000 ESEC.	Decreti DLS - 267 / 2000 RIMBORSO DEPOSITO CAUZIONALE PER UTENZA ACQUA ARESI MAURIZIO Resp.: RESP. AREA CONTABILE E DEI SERVIZI FACENTI CAPO ALLA STESSA	99017.02.0100		25,82	0,00	25,82	0,00	25,82

Utente: Alberti Claudia, Data di stampa: 30/04/2018

Codice Data reg. Esecutivo	AutORIZZAZIONE Descrizione Responsabile di servizio	Capitolo Anno comp.	Programma Contropartita Nominativo Centro di costo	Importo A	Speso B	Residuo C=A-B	Prossimi doc. D	Disponibile E=C-D
2596	31/12/2000 ESEC. Decreti DLS - 267 / 2000 RIMBORSO DEPOSITO CAUZIONALE PER UTENZA ACQUA FRANCESCHINI BALLETTI Resp.: RESP. AREA CONTABILE E DEI SERVIZI FACENTI CAPO ALLA STESSA	99017.02.0100 2000		51,65	0,00	51,65	0,00	51,65
2597	31/12/2000 ESEC. Decreti DLS - 267 / 2000 RIMBORSO DEPOSITO CAUZIONALE PER UTENZA ACQUA SALVADORI ALESSANDRO Resp.: RESP. AREA CONTABILE E DEI SERVIZI FACENTI CAPO ALLA STESSA	99017.02.0100 2000		25,82	0,00	25,82	0,00	25,82
2598	31/12/2000 ESEC. Decreti DLS - 267 / 2000 RIMBORSO DEPOSITO CAUZIONALE PER UTENZA ACQUA IMMOBILIARE SAN FELICE Resp.: RESP. AREA CONTABILE E DEI SERVIZI FACENTI CAPO ALLA STESSA	99017.02.0100 2000		25,82	0,00	25,82	0,00	25,82
2599	31/12/2000 ESEC. Decreti DLS - 267 / 2000 RIMBORSO DEPOSITO CAUZIONALE PER UTENZA ACQUA LANA ALESSANDRO Resp.: RESP. AREA CONTABILE E DEI SERVIZI FACENTI CAPO ALLA STESSA	99017.02.0100 2000		25,82	0,00	25,82	0,00	25,82
2600	31/12/2000 ESEC. Decreti DLS - 267 / 2000 RIMBORSO DEPOSITO CAUZIONALE PER UTENZA ACQUA BIANCHINI GOFFREDO Resp.: RESP. AREA CONTABILE E DEI SERVIZI FACENTI CAPO ALLA STESSA	99017.02.0100 2000		25,82	0,00	25,82	0,00	25,82
2601	31/12/2000 ESEC. Decreti DLS - 267 / 2000 RIMBORSO DEPOSITO CAUZIONALE PER UTENZA ACQUA ODOLINI MICHELE Resp.: RESP. AREA CONTABILE E DEI SERVIZI FACENTI CAPO ALLA STESSA	99017.02.0100 2000		387,34	0,00	387,34	0,00	387,34
2604	31/12/2000 ESEC. Decreti DLS - 267 / 2000 RIMBORSO DEPOSITO CAUZIONALE PER CONTRATTO AFFITTO LANZETTAPELUSO Resp.: RESP. AREA CONTABILE E DEI SERVIZI FACENTI CAPO ALLA STESSA	99017.02.0100 2000		363,90	0,00	363,90	0,00	363,90
2605	31/12/2000 ESEC. Decreti DLS - 267 / 2000 RIMBORSO DEPOSITO CAUZIONALE PER TAGLIO STRADA WERNR RZEHACZEK Resp.: RESP. AREA CONTABILE E DEI SERVIZI FACENTI CAPO ALLA STESSA	99017.02.0100 2000		309,87	0,00	309,87	0,00	309,87
2607	31/12/2000 ESEC. Decreti DLS - 267 / 2000 RIMBORSO DEPOSITO CAUZIONALE PER UTENZA ACQUA GLISENTI/BACCOLO U/SO.RI SO S.R.L./GHIDINI P. Resp.: RESP. AREA CONTABILE E DEI SERVIZI FACENTI CAPO ALLA STESSA	99017.02.0100 2000		129,11	0,00	129,11	0,00	129,11

Codice Data reg. Esecutivo	Autorizzazione Descrizione Responsabile di servizio	Capitolo Anno comp.	Programma Contropartita Nominativo Centro di costo	Importo A	Speso B	Residuo C=A-B	Prossimi doc. D	Disponibile E=C-D
2608 31/12/2000 ESEC.	Decreti DLS - 267 / 2000 RIMBORSO DEPOSITO CAUZIONALE PER UTENZA ACQUA ASTRELLI 2000 ROBERTO Resp.: RESP. AREA CONTABILE E DEI SERVIZI FACENTI CAPO ALLA STESSA	99017.02.0100		25,82	0,00	25,82	0,00	25,82
2609 31/12/2000 ESEC.	Decreti DLS - 267 / 2000 RIMBORSO DEPOSITO CAUZIONALE PER UTENZA ACQUA PESCIOTTO ANNA/CONDOMINIO OLIVA Resp.: RESP. AREA CONTABILE E DEI SERVIZI FACENTI CAPO ALLA STESSA	99017.02.0100 2000		51,65	0,00	51,65	0,00	51,65
2610 31/12/2000 ESEC.	Decreti DLS - 267 / 2000 RIMBORSO DEPOSITO CAUZIONALE PER UTENZA ACQUA MAZZOLDI SIMONETTA Resp.: RESP. AREA CONTABILE E DEI SERVIZI FACENTI CAPO ALLA STESSA	99017.02.0100 2000		25,82	0,00	25,82	0,00	25,82
2611 31/12/2000 ESEC.	Decreti DLS - 267 / 2000 RIMBORSO DEPOSITO CAUZIONALE PER UTENZA ACQUA COMINELLI ROBERTO Resp.: RESP. AREA CONTABILE E DEI SERVIZI FACENTI CAPO ALLA STESSA	99017.02.0100 2000		25,82	0,00	25,82	0,00	25,82
2377 30/03/2001 ESEC.	Decreti DLS - 287 / 2000 IMPEGNO DI SPESA PER RIMBORSO DEPOSITO CAUZIONALE PER ALLACCIO ACQUEDOTTO FERRARI ROBERTO Resp.: RESP. AREA CONTABILE E DEI SERVIZI FACENTI CAPO ALLA STESSA	99017.02.0100 2001		25,82	0,00	25,82	0,00	25,82
2378 30/03/2001 ESEC.	Decreti DLS - 267 / 2000 RIMBORSO DEPOSITO CAUZIONALE UTENZA ACQUA MOLINARI MAURIZIO Resp.: RESP. AREA CONTABILE E DEI SERVIZI FACENTI CAPO ALLA STESSA	99017.02.0100 2001		25,82	0,00	25,82	0,00	25,82
2386 09/04/2001 ESEC.	Decreti DLS - 267 / 2001 RIMBORSO DEPOSITO CAUZIONALE UTENZA ACQUA ZENI LUCREZIA Resp.: RESP. AREA CONTABILE E DEI SERVIZI FACENTI CAPO ALLA STESSA	99017.02.0100 2001		25,82	0,00	25,82	0,00	25,82
2386 09/04/2001 ESEC.	Decreti DLS - 267 / 2000 RIMBORSO DEPOSITO CAUZIONALE UTENZA ACQUA CRESCINI ETTORE Resp.: RESP. AREA CONTABILE E DEI SERVIZI FACENTI CAPO ALLA STESSA	99017.02.0100 2001		25,82	0,00	25,82	0,00	25,82
2714 21/06/2001 ESEC.	Decreti DLS - 267 / 2001 RIMBORSO DEPOSITO CAUZIONALE UTENZA ACQUA ANELLO DANIELA Resp.: RESP. AREA CONTABILE E DEI SERVIZI FACENTI CAPO ALLA STESSA	99017.02.0100 2001		25,82	0,00	25,82	0,00	25,82

Codice Data reg. Esecutivo	AutORIZZAZIONE Descrizione Responsabile di servizio	Capitolo Anno comp.	Programma Contropartita Nominativo Centro di costo	Importo A	Speso B	Residuo C=A-B	Prossimi doc. D	Disponibile E=C-D
2715	Decreti DLS - 267 / 2001	99017.02.0100		25,82	0,00	25,82	0,00	25,82
21/06/2001 ESEC.	RIMBORSO DEPOSITO CAUZIONALE UTENZA ACQUA CACCINELLI TERESA Resp.: RESP. AREA CONTABILE E DEI SERVIZI FACENTI CAPO ALLA STESSA	99017.02.0100 2001		25,82	0,00	25,82	0,00	25,82
2720	Decreti DLS - 267 / 2000	99017.02.0100		25,82	0,00	25,82	0,00	25,82
21/06/2001 ESEC.	RIMBORSO DEPOSITO CAUZIONALE UTENZA ACQUA BIONI ELISABETTA Resp.: RESP. AREA CONTABILE E DEI SERVIZI FACENTI CAPO ALLA STESSA	99017.02.0100 2001		25,82	0,00	25,82	0,00	25,82
2721	Determine DET - 267 / 2000	99017.02.0100		25,82	0,00	25,82	0,00	25,82
21/06/2001 ESEC.	RIMBORSO DEPOSITO CAUZIONALE UTENZA ACQUA CACCINELLI SILVANA Resp.: RESP. AREA CONTABILE E DEI SERVIZI FACENTI CAPO ALLA STESSA	99017.02.0100 2001		25,82	0,00	25,82	0,00	25,82
2825	Decreti DLS - 267 / 2000	99017.02.0100		25,82	0,00	25,82	0,00	25,82
29/08/2001 ESEC.	IMPEGNO DI SPESA PER RESTITUZIONE DEPOSITO CAUZIONALE UTENZA ACQUA GIACOMINI ANGELO Resp.: RESP. AREA CONTABILE E DEI SERVIZI FACENTI CAPO ALLA STESSA	99017.02.0100 2001		25,82	0,00	25,82	0,00	25,82
2826	Decreti DLS - 267 / 2000	99017.02.0100		25,82	0,00	25,82	0,00	25,82
29/08/2001 ESEC.	IMPEGNO DI SPESA PER RIMBORSO DEPOSITO CAUZIONALE UTENZA ACQUA TONOLI BARBARA Resp.: RESP. AREA CONTABILE E DEI SERVIZI FACENTI CAPO ALLA STESSA	99017.02.0100 2001		25,82	0,00	25,82	0,00	25,82
2827	Determine DET - 267 / 2000	99017.02.0100		516,46	0,00	516,46	0,00	516,46
29/08/2001 ESEC.	IMPEGNO DI SPESA PER RIMBORSO DEPOSITO CAUZIONALE AUTORIZZAZIONE A TITOLO PRECARIO P.E.1/0/01 AVIGO A Resp.: RESP. AREA CONTABILE E DEI SERVIZI FACENTI CAPO ALLA STESSA	99017.02.0100 2001		516,46	0,00	516,46	0,00	516,46
2840	Decreti DLS - 267 / 2000	99017.02.0100		25,82	0,00	25,82	0,00	25,82
25/09/2001 ESEC.	RESTITUZIONE DEPOSITO CAUZIONALE UTENZA ACQUA BODEI KATIUSCIA Resp.: RESP. AREA CONTABILE E DEI SERVIZI FACENTI CAPO ALLA STESSA	99017.02.0100 2001		25,82	0,00	25,82	0,00	25,82
2841	Decreti DLS - 267 / 2000	99017.02.0100		25,82	0,00	25,82	0,00	25,82
25/09/2001 ESEC.	RESTITUZIONE DEPOSITO CAUZIONALE UTENZA ACQUA BOSETTI ALESSANDRA Resp.: RESP. AREA CONTABILE E DEI SERVIZI FACENTI CAPO ALLA STESSA	99017.02.0100 2001		25,82	0,00	25,82	0,00	25,82
2855	Decreti DLS - 267 / 2000	99017.02.0100		25,82	0,00	25,82	0,00	25,82
04/10/2001 ESEC.	RESTITUZIONE DEPOSITO CAUZIONALE UTENZA ACQUA SIGH JOGA Resp.: RESP. AREA CONTABILE E DEI SERVIZI FACENTI CAPO ALLA STESSA	99017.02.0100 2001		25,82	0,00	25,82	0,00	25,82

COMUNE DI SAN FELICE DEL BENACO

Stampa Elenco Residui Impegni

Codice Data reg. Esecutivo	AutORIZZAZIONE DESCRIZIONE RESPONSABILE DI SERVIZIO	Capitolo Anno comp.	Programma Contropartita Nominativo Centro di costo	Importo A	Speso B	Residuo C=A-B	Prossimi doc. D	Disponibile E=C-D
2939 06/11/2001 ESEC.	Decreti DLS - 267 / 2000 IMPEGNO DI SPESA PER RIMBORSO DEPOSITO CAUZIONALE PER TAGLIO STRADA PROT.1099/01 PARROCCHIA SAN FELIC Resp.: RESP. AREA CONTABILE E DEI SERVIZI FACENTI CAPO ALLA STESSA	99017.02.0100 2001		361,52	0,00	361,52	0,00	361,52
2958 16/11/2001 ESEC.	Decreti DLS - 267 / 2000 IMPEGNO DI SPESA PER RESTITUZIONE DEPOSITO CAUZIONALE UTENZA ACQUA BIANCHI ROBERTINO Resp.: RESP. AREA CONTABILE E DEI SERVIZI FACENTI CAPO ALLA STESSA	99017.02.0100 2001		25,82	0,00	25,82	0,00	25,82
2959 16/11/2001 ESEC.	Decreti DLS - 267 / 2000 IMPEGNO DI SPESA PER RESTITUZIONE DEPOSITO CAUZIONALE UTENZA ACQUA COMBA FRANCESCA Resp.: RESP. AREA CONTABILE E DEI SERVIZI FACENTI CAPO ALLA STESSA	99017.02.0100 2001		25,82	0,00	25,82	0,00	25,82
2960 16/11/2001 ESEC.	Decreti DLS - 267 / 2000 IMPEGNO DI SPESA PER RIMBORSO DEPOSITO CAUZIONALE UTENZA ACQUA VOLPONI ANDREA Resp.: RESP. AREA CONTABILE E DEI SERVIZI FACENTI CAPO ALLA STESSA	99017.02.0100 2001		25,82	0,00	25,82	0,00	25,82
3033 28/12/2001 ESEC.	Decreti DLS - 267 / 2000 IMPEGNO DI SPESA PER RESTITUZIONE DEPOSITO CAUZIONALE UTENZA ACQUA ATZENI SIMONE Resp.: RESP. AREA CONTABILE E DEI SERVIZI FACENTI CAPO ALLA STESSA	99017.02.0100 2001		25,82	0,00	25,82	0,00	25,82
3038 28/12/2001 ESEC.	Decreti DLS - 267 / 2000 IMPEGNO DI SPESA PER RESTITUZIONE DEPOSITO CAUZIONALE ACQUEDOTTO VIA CHIESA CISANO PEZZOTTI ROSSANA Resp.: RESP. AREA CONTABILE E DEI SERVIZI FACENTI CAPO ALLA STESSA	99017.02.0100 2001		25,82	0,00	25,82	0,00	25,82
3096 28/12/2001 ESEC.	Decreti DLS - 267 / 2000 IMPEGNO DI SPESA PER RESTITUZIONE DEPOSITO CAUZIONALE TAGLIO STRADA ASTRELLI ROBERTO Resp.: RESP. AREA CONTABILE E DEI SERVIZI FACENTI CAPO ALLA STESSA	99017.02.0100 2001		309,87	0,00	309,87	0,00	309,87
3098 31/12/2001 ESEC.	Determina DEI - 267 / 2000 IMPEGNO DI SPESA PER RESTITUZIONE DEPOSITO CAUZIONALE TAGLIO STRADA CANDELI MASSIMILIANO Resp.: RESP. AREA CONTABILE E DEI SERVIZI FACENTI CAPO ALLA STESSA	99017.02.0100 2001		630,08	0,00	630,08	0,00	630,08
3371 31/12/2001 ESEC.	Decreti DLS - 267 / 2000 IMP. DI SPESA PER RESTITUZ. DEPOSITO CAUZ. UTENZA ACQUA ANGIOLINI SARA Resp.: RESP. AREA CONTABILE E DEI SERVIZI FACENTI CAPO ALLA STESSA	99017.02.0100 2001		25,82	0,00	25,82	0,00	25,82

Utente: Alberti Claudia, Data di stampa: 30/04/2018

AutORIZZAZIONE	Capitolo	Programma	Importo	Speso	Residuo	Prossimi doc.	Disponibile
Descrizione	Anno comp.	Contropartita	A	B	C=A-B	D	E=C-D
Responsabile di servizio		Nominativo					
		Centro di costo					
3372	Decreti DLS - 267 / 2000		77,47	0,00	77,47	0,00	77,47
31/12/2001	IMP. DI SP. PER REST. DEP. CAUZIONALE UTENZA ACQUA -						
ESEC.	LANFRANCHI RICCARDO, ZAMBARDA CLAUDIO, RIGHETTI						
	Resp.: RESP. AREA CONTABILE E DEI SERVIZI FACENTI CAPO ALLA						
	STESSA						
3105	Decreti DLS - 267 / 2000		25,82	0,00	25,82	0,00	25,82
04/02/2002	IMPEGNO DI SPESA PER RESTITUZIONE DEPOSITO CAUZIONALE						
ESEC.	UTENZA ACQUA VIA GARIBALDI						
	Resp.: RESP. AREA CONTABILE E DEI SERVIZI FACENTI CAPO ALLA						
	STESSA						
3110	Decreti DLS - 267 / 2000		25,82	0,00	25,82	0,00	25,82
06/02/2002	IMPEGNO DI SPESA PER RESTITUZIONE DEPOSITO CAUZIONALE						
ESEC.	UTENZA ACQUA PRIORI ROSANGELA						
	Resp.: RESP. AREA CONTABILE E DEI SERVIZI FACENTI CAPO ALLA						
	STESSA						
3111	Decreti DLS - 267 / 2000		25,82	0,00	25,82	0,00	25,82
06/02/2002	IMPEGNO DI SPESA PER RESTITUZIONE DEPOSITO CAUZIONALE						
ESEC.	UTENZA ACQUA GISOLO SOFIA						
	Resp.: RESP. AREA CONTABILE E DEI SERVIZI FACENTI CAPO ALLA						
	STESSA						
3261	Decreti DLS - 267 / 2000		25,82	0,00	25,82	0,00	25,82
29/03/2002	IMPEGNO DI SPESA PER RESTITUZIONE DEPOSITO CAUZIONALE						
ESEC.	UTENZA ACQUA VIA VERDI 6 MOLIN LORENZO						
	Resp.: RESP. AREA CONTABILE E DEI SERVIZI FACENTI CAPO ALLA						
	STESSA						
3262	Decreti DLS - 267 / 2000		25,82	0,00	25,82	0,00	25,82
29/03/2002	IMPEGNO DI SPESA PER RESTITUZIONE DEPOSITO CAUZIONALE						
ESEC.	UTENZA ACQUA VIA MAZZINI 6 FRANCESCONI AGOSTIN						
	Resp.: RESP. AREA CONTABILE E DEI SERVIZI FACENTI CAPO ALLA						
	STESSA						
3359	Decreti DLS - 267 / 2000		25,82	0,00	25,82	0,00	25,82
08/05/2002	IMPEGNO DI SPESA PER RESTITUZIONE DEPOSITO CAUZIONALE						
ESEC.	UTENZA ACQUA BERTINI BARBARA						
	Resp.: RESP. AREA CONTABILE E DEI SERVIZI FACENTI CAPO ALLA						
	STESSA						
3360	Decreti DLS - 267 / 2000		25,82	0,00	25,82	0,00	25,82
08/05/2002	IMPEGNO DI SPESA PER RESTITUZIONE DEPOSITO CAUZIONALE						
ESEC.	UTENZA ACQUA WEISSENBACHER KARL ANDREAS						
	Resp.: RESP. AREA CONTABILE E DEI SERVIZI FACENTI CAPO ALLA						
	STESSA						
3361	Decreti DLS - 267 / 2000		25,82	0,00	25,82	0,00	25,82
08/05/2002	IMPEGNO DI SPESA PER RESTITUZIONE DEPOSITO CAUZIONALE						
ESEC.	DEPOSITO CAUZIONALE UTENZA ACQUA VIA DE GASPER						
	Resp.: RESP. AREA CONTABILE E DEI SERVIZI FACENTI CAPO ALLA						
	STESSA						

Codice Data reg. Esecutivo	AutORIZZAZIONE Descrizione Responsabile di servizio	Capitolo Anno comp.	Programma Contropartita Nominativo Centro di costo	Importo		Residuo		Prossimi doc.		Disponibile E=C-D
				A	B	C=A-B	D			
3523	Decreti DLS - 267 / 2000	99017.02.0100								
19/08/2002	IMPEGNO DI SPESA PER RESTITUZIONE DEPOSITO CAUZIONALE CONTRATTO ACQUA BONU' CLAUDIA ESEC. Resp.: RESP. AREA CONTABILE E DEI SERVIZI FACENTI CAPO ALLA STESSA	2002		25,82	0,00	25,82	0,00	0,00	0,00	25,82
3524	Decreti DLS - 267 / 2000	99017.02.0100								
19/08/2002	IMPEGNO DI SPESA PER RESTITUZIONE DEPOSITO CAUZIONALE CONTRATTO ACQUA PEDO' STEFANO ESEC. Resp.: RESP. AREA CONTABILE E DEI SERVIZI FACENTI CAPO ALLA STESSA	2002		25,82	0,00	25,82	0,00	0,00	0,00	25,82
3525	Decreti DLS - 267 / 2000	99017.02.0100								
19/08/2002	IMPEGNO DI SPESA PER RESTITUZIONE DEPOSITO CAUZIONALE UTENZA ACQUA CORTI BRUNA ESEC. Resp.: RESP. AREA CONTABILE E DEI SERVIZI FACENTI CAPO ALLA STESSA	2002		25,82	0,00	25,82	0,00	0,00	0,00	25,82
3526	Decreti DLS - 267 / 2000	99017.02.0100								
19/08/2002	IMPEGNO DI SPESA PER RESTITUZIONE DEPOSITO CAUZIONALE UTENZA ACQUA CORTI ELENA ESEC. Resp.: RESP. AREA CONTABILE E DEI SERVIZI FACENTI CAPO ALLA STESSA	2002		25,82	0,00	25,82	0,00	0,00	0,00	25,82
3577	Decreti DLS - 267 / 2000	99017.02.0100								
30/09/2002	IMPEGNO DI SPESA PER RESTITUZIONE DEPOSITO CAUZIONALE UTENZA ACQUA DI MENTO ROCCO ESEC. Resp.: RESP. AREA CONTABILE E DEI SERVIZI FACENTI CAPO ALLA STESSA	2002		25,82	0,00	25,82	0,00	0,00	0,00	25,82
3578	Decreti DLS - 267 / 2000	99017.02.0100								
30/09/2002	IMPEGNO DI SPESA PER RESTITUZIONE DEPOSITO CAUZIONALE UTENZA ACQUA EDILFRANCIACORTA SRL ESEC. Resp.: RESP. AREA CONTABILE E DEI SERVIZI FACENTI CAPO ALLA STESSA	2002		25,82	0,00	25,82	0,00	0,00	0,00	25,82
3579	Decreti DLS - 267 / 2000	99017.02.0100								
30/09/2002	IMPEGNO DI SPESA PER RESTITUZIONE DEPOSITO CAUZIONALE UTENZA ACQUA KUMMER ANDREAS ESEC. Resp.: RESP. AREA CONTABILE E DEI SERVIZI FACENTI CAPO ALLA STESSA	2002		25,82	0,00	25,82	0,00	0,00	0,00	25,82
3580	Decreti DLS - 267 / 2000	99017.02.0100								
30/09/2002	IMPEGNO DI SPESA PER RESTITUZIONE DEPOSITO CAUZIONALE UTENZA BUCCELLA PAOLA ESEC. Resp.: RESP. AREA CONTABILE E DEI SERVIZI FACENTI CAPO ALLA STESSA	2002		25,82	0,00	25,82	0,00	0,00	0,00	25,82
3581	Decreti DLS - 267 / 2000	99017.02.0100								
30/09/2002	IMPEGNO DI SPESA PER RESTITUZIONE DEPOSITO CAUZIONALE UTENZA ACQUA ANDREIS GIULIANO ESEC. Resp.: RESP. AREA CONTABILE E DEI SERVIZI FACENTI CAPO ALLA STESSA	2002		25,82	0,00	25,82	0,00	0,00	0,00	25,82

Codice Data reg. Esecutivo	Autorizzazione Descrizione Responsabile di servizio	Capitolo Anno comp.	Programma Contropartita Nominativo Centro di costo	Importo A	Speso B	Residuo C=A-B	Prossimi doc. D	Disponibile E=C-D
3582	Decreti DLS - 267 / 2000	99017.02.0100						
30/09/2002	IMPEGNO DI SPESA PER RESTITUZIONE DEPOSITO CAUZIONALE	2002		25,82	0,00	25,82	0,00	25,82
ESEC.	UTENZA ACQUA IMBSWEILER CHRISTIAN							
	Resp.: RESP. AREA CONTABILE E DEI SERVIZI FACENTI CAPO ALLA STESSA							
3584	Decreti DLS - 267 / 2000	99017.02.0100						
30/09/2002	IMPEGNO DI SPESA PER RESTITUZIONE DEPOSITO CAUZIONALE	2002		25,82	0,00	25,82	0,00	25,82
ESEC.	UTENZA ACQUA GIUDICI MARA							
	Resp.: RESP. AREA CONTABILE E DEI SERVIZI FACENTI CAPO ALLA STESSA							
3585	Decreti DLS - 267 / 2000	99017.02.0100						
30/09/2002	IMPEGNO DI SPESA PER RESTITUZIONE DEPOSITO CAUZIONALE	2002		25,82	0,00	25,82	0,00	25,82
ESEC.	UTENZA ACQUA BERARDI GIANLUIGI							
	Resp.: RESP. AREA CONTABILE E DEI SERVIZI FACENTI CAPO ALLA STESSA							
3586	Decreti DLS - 267 / 2000	99017.02.0100						
30/09/2002	IMPEGNO DI SPESA PER RESTITUZIONE DEPOSITO CAUZIONALE	2002		25,82	0,00	25,82	0,00	25,82
ESEC.	DEPOSITO CAUZIONALE UTENZA ACQUA BASSO SULLY							
	Resp.: RESP. AREA CONTABILE E DEI SERVIZI FACENTI CAPO ALLA STESSA							
3587	Decreti DLS - 267 / 2000	99017.02.0100						
30/09/2002	IMPEGNO DI SPESA PER RESTITUZIONE DEPOSITO CAUZIONALE	2002		25,82	0,00	25,82	0,00	25,82
ESEC.	UTENZA ACQUA TONOLI LUCA							
	Resp.: RESP. AREA CONTABILE E DEI SERVIZI FACENTI CAPO ALLA STESSA							
3588	Decreti DLS - 267 / 2000	99017.02.0100						
30/09/2002	IMPEGNO DI SPESA PER RESTITUZIONE DEPOSITO CAUZIONALE	2002		25,82	0,00	25,82	0,00	25,82
ESEC.	UTENZA ACQUA SALETTI MAURO							
	Resp.: RESP. AREA CONTABILE E DEI SERVIZI FACENTI CAPO ALLA STESSA							
3589	Decreti DLS - 267 / 2000	99017.02.0100						
30/09/2002	IMPEGNO DI SPESA PER RESTITUZIONE DEPOSITO CAUZIONALE	2002		25,82	0,00	25,82	0,00	25,82
ESEC.	UTENZA ACQUA GAMBASSI ROBERTA							
	Resp.: RESP. AREA CONTABILE E DEI SERVIZI FACENTI CAPO ALLA STESSA							
3647	Decreti DLS - 267 / 2000	99017.02.0100						
29/10/2002	IMPEGNO DI SPESA PER RESTITUZIONE DEPOSITO CAUZIONALE	2002		516,46	0,00	516,46	0,00	516,46
ESEC.	POSA MANUFATTO IN LEGNO A TITOLO PRECARIO P.E.N							
	Resp.: RESP. AREA CONTABILE E DEI SERVIZI FACENTI CAPO ALLA STESSA							
3649	Decreti DLS - 267 / 2000	99017.02.0100						
30/10/2002	IMPEGNO DI SPESA PER RESTITUZIONE DEPOSITO CAUZIONALE	2002		25,82	0,00	25,82	0,00	25,82
ESEC.	UTENZA ACQUA ALMICI AGNESE							
	Resp.: RESP. AREA CONTABILE E DEI SERVIZI FACENTI CAPO ALLA STESSA							

COMUNE DI SAN FELICE DEL BENACO

Stampa Elenco Residui Impegni

Codice Data reg. Esecutivo	AutORIZZAZIONE Descrizione Responsabile di servizio	Capitolo Anno comp.	Programma Contropartita Nominativo Centro di costo	Importo A	Speso B	Residuo C=A-B	Proseguo D	Disponibile E=C-D
3650	Decreti DLS - 267 / 2000	99017.02.0100						
30/10/2002	IMPEGNO DI SPESA PER RESTITUZIONE DEPOSITO CAUZIONALE	2002		25,82	0,00	25,82	0,00	25,82
ESEC.	UTENZA ACQUA FOLLI SONIA Resp.: RESP. AREA CONTABILE E DEI SERVIZI FACENTI CAPO ALLA STESSA							
3699	Decreti DLS - 267 / 2000	99017.02.0100						
04/12/2002	IMPEGNO DI SPESA PER RESTITUZIONE DEPOSITO CAUZIONALE	2002		25,82	0,00	25,82	0,00	25,82
ESEC.	UTENZA ACQUA FERRARATO MONICA Resp.: RESP. AREA CONTABILE E DEI SERVIZI FACENTI CAPO ALLA STESSA							
3701	Decreti DLS - 267 / 2000	99017.02.0100						
04/12/2002	IMPEGNO DI SPESA PER RESTITUZIONE DEPOSITO CAUZIONALE	2002		25,82	0,00	25,82	0,00	25,82
ESEC.	UTENZA ACQUA MERICI FABIO Resp.: RESP. AREA CONTABILE E DEI SERVIZI FACENTI CAPO ALLA STESSA							
3784	Decreti DLS - 267 / 2000	99017.02.0100						
24/12/2002	IMPEGNO DI SPESA PER RESTITUZIONE DEPOSITO CAUZIONALE	2002		25,82	0,00	25,82	0,00	25,82
ESEC.	UTENZA ACQUA SIG. CAREDDU Resp.: RESP. AREA CONTABILE E DEI SERVIZI FACENTI CAPO ALLA STESSA							
3785	Decreti DLS - 267 / 2000	99017.02.0100						
24/12/2002	IMPEGNO DI SPESA PER RESTITUZIONE DEPOSITO CAUZIONALE	2002		25,82	0,00	25,82	0,00	25,82
ESEC.	UTENZA ACQUA SIG. RA FANTONI CRISTINA Resp.: RESP. AREA CONTABILE E DEI SERVIZI FACENTI CAPO ALLA STESSA							
3822	Determine DET - 267 / 2000	99017.02.0100						
24/12/2002	IMPEGNO DI SPESA PER RESTITUZIONE DEPOSITO CAUZIONALE	2002		25,82	0,00	25,82	0,00	25,82
ESEC.	UTENZA ACQUA - RESIC EDIN Resp.: RESP. AREA CONTABILE E DEI SERVIZI FACENTI CAPO ALLA STESSA							
3833	Decreti D.L - 267 / 2000	99017.02.0100						
24/12/2002	RSTIT. DEPOSITO CAUZIONALE PER TAGLIO STRADA IN VIA DIETRO	2002		258,23	0,00	258,23	0,00	258,23
ESEC.	CASTELLO, 3 (IMMOBILIARE FIORENZA) - VEDI Resp.: RESP. AREA CONTABILE E DEI SERVIZI FACENTI CAPO ALLA STESSA							
3834	Decreti D.L - 267 / 2000	99017.02.0100						
24/12/2002	REST. DEPOSITO CAUZ. PER TAGLIO STRADA ALLACCIO ALLA	2002		258,23	0,00	258,23	0,00	258,23
ESEC.	FOGNATUA COM.LE (EDILFRANCIACORTA S.R.L.) (VED Resp.: RESP. AREA CONTABILE E DEI SERVIZI FACENTI CAPO ALLA STESSA							
4251	Decreti DLS - 267 / 2000	99017.02.0100						
31/12/2002	RIMBORSO DEPOSITO CAUZIONALE UTENZA ACQUA SIG. RA	2002		25,82	0,00	25,82	0,00	25,82
ESEC.	BUFFOLINARA Resp.: RESP. AREA CONTABILE E DEI SERVIZI FACENTI CAPO ALLA STESSA							

Utente: Alberti Claudia, Data di stampa: 30/04/2018

Codice Data reg. Esecutivo	AutORIZZAZIONE Descrizione Responsabile di servizio	Capitolo Anno comp.	Programma Contropartita Nominativo Centro di costo	Importo A	Speso B	Residuo C=A-B	Prossimi doc. D	Disponibile E=C-D
4252	Decreti DLS - 267 / 2000 31/12/2002 RIMBORSO DEPOSITO CAUZIONALE UTENZA ACQUA STUDIOCASA S.A.S. ESEC. Resp.: RESP. AREA CONTABILE E DEI SERVIZI FACENTI CAPO ALLA STESSA	99017.02.0100 2002		25,82	0,00	25,82	0,00	25,82
4253	Decreti DLS - 267 / 2000 31/12/2002 RIMBORSO DEPOSITO CAUZIONALE UTENZA ACQUA PATERLINI PIERA ESEC. Resp.: RESP. AREA CONTABILE E DEI SERVIZI FACENTI CAPO ALLA STESSA	99017.02.0100 2002		25,82	0,00	25,82	0,00	25,82
3871	Decreti DLS - 267 / 2000 20/01/2003 RIMBORSO DEPOSITO CAUZIONALE UTENZA ACQUA SIG. MORA ALBERTO ESEC. Resp.: RESP. AREA CONTABILE E DEI SERVIZI FACENTI CAPO ALLA STESSA	99017.02.0100 2003		25,82	0,00	25,82	0,00	25,82
3872	Decreti DLS - 267 / 2000 20/01/2003 RIMBORSO DEPOSITO CAUZIONALE UTENZA ACQUA SIG. ROSINA GIUSEPPE ESEC. Resp.: RESP. AREA CONTABILE E DEI SERVIZI FACENTI CAPO ALLA STESSA	99017.02.0100 2003		25,82	0,00	25,82	0,00	25,82
3873	Decreti DLS - 267 / 2000 20/01/2003 RIMBORSO DEPOSITO CAUZIONALE UTENZA ACQUA SIG.ROSINA GUIDO ESEC. Resp.: RESP. AREA CONTABILE E DEI SERVIZI FACENTI CAPO ALLA STESSA	99017.02.0100 2003		25,82	0,00	25,82	0,00	25,82
3997	Decreti DLS - 267 / 2000 10/02/2003 RIMBORSO DEPOSITO CAUZIONALE UTENZA ACQUA SIG. LINOSSI LUCIANO ESEC. Resp.: RESP. AREA CONTABILE E DEI SERVIZI FACENTI CAPO ALLA STESSA	99017.02.0100 2003		25,82	0,00	25,82	0,00	25,82
3998	Decreti DLS - 267 / 2000 10/02/2003 RIMBORSO DEPOSITO CAUZIONALE SPIOMBATURA UTENZA ACQUA SIG. MAFFIOLETTI SERGIO ESEC. Resp.: RESP. AREA CONTABILE E DEI SERVIZI FACENTI CAPO ALLA STESSA	99017.02.0100 2003		25,82	0,00	25,82	0,00	25,82
3999	Decreti DLS - 267 / 2000 10/02/2003 RIMBORSO DEPOSITO CAUZIONALE UTENZA ACQUA SIG. SCOTTI GIUSEPPINA ESEC. Resp.: RESP. AREA CONTABILE E DEI SERVIZI FACENTI CAPO ALLA STESSA	99017.02.0100 2003		25,82	0,00	25,82	0,00	25,82
4023	Decreti DLS - 267 / 2000 24/02/2003 RIMBORSO DEPOSITO CAUZIONALE UTENZA ACQUA SIG. SEGALA ALESSANDRO VIA DIETRO CASTELLO,3 ESEC. Resp.: RESP. AREA CONTABILE E DEI SERVIZI FACENTI CAPO ALLA STESSA	99017.02.0100 2003		25,82	0,00	25,82	0,00	25,82

COMUNE DI SAN FELICE DEL BENACO

Stampa Elenco Residui Impegni

Codice Data reg. Esecutivo	AutORIZZAZIONE Descrizione Responsabile di servizio	Capitolo Anno comp.	Programma Contropartita Nominativo Centro di costo	Importo A	Speso B	Residuo C=A-B	Prossimi doc. D	Disponibile E=C-D
4024 24/02/2003 ESEC.	Decreti DLS - 267 / 2000 RIMBORSO DEPOSITO CAUZIONALE UTENZA ACQUA SIG.RA BAZZOLI LUCIANA - VIA DIETRO CASTELLO, 3 Resp.: RESP. AREA CONTABILE E DEI SERVIZI FACENTI CAPO ALLA STESSA	99017.02.0100 2003		25,82	0,00	25,82	0,00	25,82
4025 24/02/2003 ESEC.	Decreti DLS - 267 / 2000 RIMBORSO DEPOSITO CAUZIONALE UTENZA ACQUA SIG.PIANTONI FABRIZIO VIA DIETRO CASTELLO Resp.: RESP. AREA CONTABILE E DEI SERVIZI FACENTI CAPO ALLA STESSA	99017.02.0100 2003		25,82	0,00	25,82	0,00	25,82
4026 24/02/2003 ESEC.	Delibere di Giunta DGR - 267 / 2000 RIMBORSO DEPOSITO CAUZIONALE UTENZA ACQUA SIG.RA DE MICHELIDARIA VIA DIETRO CASTELLO Resp.: RESP. AREA CONTABILE E DEI SERVIZI FACENTI CAPO ALLA STESSA	99017.02.0100 2003		25,82	0,00	25,82	0,00	25,82
4063 06/03/2003 ESEC.	Decreti DLS - 267 / 2000 RIMBORSO DEPOSITO CAUZIONALE UTENZA ACQUA SIG.RA CANTONI ROBERTA-VIA ANTICHE MURA Resp.: RESP. AREA CONTABILE E DEI SERVIZI FACENTI CAPO ALLA STESSA	99017.02.0100 2003		25,82	0,00	25,82	0,00	25,82
4069 11/03/2003 ESEC.	Decreti DLS - 267 / 2000 RIMBORSO DEPOSITO CAUZIONALE N. 2 UTENZE ACQUA SOLELUNA S.N.C. - VIA CAVOUR 7 Resp.: RESP. AREA CONTABILE E DEI SERVIZI FACENTI CAPO ALLA STESSA	99017.02.0100 2003		51,64	0,00	51,64	0,00	51,64
4107 24/03/2003 ESEC.	Decreti D.L. - 267 / 2000 RIMBORSO DEPOSITO CAUZIONALE UTENZA ACQUA SIG. ZANE LIVIANO - VIA IL FANTE D'ITALIA Resp.: RESP. AREA CONTABILE E DEI SERVIZI FACENTI CAPO ALLA STESSA	99017.02.0100 2003		25,82	0,00	25,82	0,00	25,82
4108 24/03/2003 ESEC.	Decreti D.L. - 267 / 2000 RIMBORSO DEPOSITO CAUZIONALE UTENZA ACQUA SIG. VEZZOLA PAOLO VIA S. FERMO, 4 Resp.: RESP. AREA CONTABILE E DEI SERVIZI FACENTI CAPO ALLA STESSA	99017.02.0100 2003		25,82	0,00	25,82	0,00	25,82
4109 24/03/2003 ESEC.	Decreti D.L. - 267 / 2000 RIMBORSO DEPOSITO CAUZIONALE UTENZA ACQUA SIG.RUBELLI ALFIO VIA XX SETTEMBRE Resp.: RESP. AREA CONTABILE E DEI SERVIZI FACENTI CAPO ALLA STESSA	99017.02.0100 2003		25,82	0,00	25,82	0,00	25,82
4110 24/03/2003 ESEC.	Decreti D.L. - 267 / 2000 RIMBORSO DEPOSITO CAUZIONALE UTENZA ACQUA SIG. PADERNO RENATO VIA ANTICHE MURA Resp.: RESP. AREA CONTABILE E DEI SERVIZI FACENTI CAPO ALLA STESSA	99017.02.0100 2003		25,82	0,00	25,82	0,00	25,82

Codice Data reg. Esecutivo	Autorizzazione Descrizione Responsabile di servizio	Capitolo Anno comp.	Programma Contropartita Nominativo Centro di costo	Importo A	Speso B	Residuo C=A-B	Prossimi doc. D	Disponibile E=C-D
4111 24/03/2003 ESEC.	Decreti D.L. - 267 / 2000 RIMBORSO DEPOSITO CAUZIONALE UTENZA ACQUA SIG.RA GERVASONI SILVIA VIA ANTICHE MURA Resp.: RESP. AREA CONTABILE E DEI SERVIZI FACENTI CAPO ALLA STESSA	99017.02.0100 2003		25,82	0,00	25,82	0,00	25,82
4194 06/05/2003 ESEC.	Decreti DLS - 267 / 2000 RIMBORSO DEPOSITO CAUZIONALE PER UTENZA ACQUA SIG. ZAMBELLI BENITO - VIA ZUBLINO N. 47 Resp.: RESP. AREA CONTABILE E DEI SERVIZI FACENTI CAPO ALLA STESSA	99017.02.0100 2003		25,82	0,00	25,82	0,00	25,82
4195 06/05/2003 ESEC.	Decreti DLS - 267 / 2000 RIMBORSO DEPOSITO CAUZIONALE UTENZA ACQUA SIG.RA CAVAZZA LIVIA - VIA MAZZINI N. 10 Resp.: RESP. AREA CONTABILE E DEI SERVIZI FACENTI CAPO ALLA STESSA	99017.02.0100 2003		25,82	0,00	25,82	0,00	25,82
4196 06/05/2003 ESEC.	Decreti DLS - 267 / 2000 RIMBORSO DEPOSITO CAUZIONALE UTENZA ACQUA SIG. SANZENI DARIO GIUSEPPE Resp.: RESP. AREA CONTABILE E DEI SERVIZI FACENTI CAPO ALLA STESSA	99017.02.0100 2003		25,82	0,00	25,82	0,00	25,82
4197 06/05/2003 ESEC.	Decreti DLS - 267 / 2000 RIMBORSO DEPOSITO CAUZIONALE UTENZA ACQUA IMMOBILIARE SAN FELICE S.R.L. Resp.: RESP. AREA CONTABILE E DEI SERVIZI FACENTI CAPO ALLA STESSA	99017.02.0100 2003		25,82	0,00	25,82	0,00	25,82
4216 13/05/2003 ESEC.	Decreti DLS - 267 / 2000 IMPEGNO DI SPESA PER RIMBORSO DEPOSITO CAUZIONALE UTENZA ACQUA SIG.MARINI FILIPPO VIA ANTICHE MURA Resp.: RESP. AREA CONTABILE E DEI SERVIZI FACENTI CAPO ALLA STESSA	99017.02.0100 2003		25,82	0,00	25,82	0,00	25,82
4217 13/05/2003 ESEC.	Decreti DLS - 267 / 2000 IMPEGNO DI SPESA PER RIMBORSO DEPOSITO CAUZIONALE COPREFIN SAS VIA ANTICHE MURA Resp.: RESP. AREA CONTABILE E DEI SERVIZI FACENTI CAPO ALLA STESSA	99017.02.0100 2003		25,82	0,00	25,82	0,00	25,82
4218 13/05/2003 ESEC.	Decreti DLS - 267 / 2000 IMPEGNO DI SPESA PER RIMBORSO DEPOSITO CAUZIONALE UTENZA ACQUA SIG.LOSIO FRANCESCO VIA ANTICHE MURA Resp.: RESP. AREA CONTABILE E DEI SERVIZI FACENTI CAPO ALLA STESSA	99017.02.0100 2003		25,82	0,00	25,82	0,00	25,82
4219 13/05/2003 ESEC.	Decreti DLS - 267 / 2000 IMPEGNO DI SPESA PER RIMBORSO DEPOSITO CAUZIONALE UTENZA ACQUA SIG.POLI CRISTIAN VIA ANTICHE MURA Resp.: RESP. AREA CONTABILE E DEI SERVIZI FACENTI CAPO ALLA STESSA	99017.02.0100 2003		25,82	0,00	25,82	0,00	25,82

COMUNE DI SAN FELICE DEL BENACO

Stampa Elenco Residui Impegni

Codice Data reg. Esecutivo	AutORIZZAZIONE Descrizione Responsabile di servizio	Capitolo Anno comp.	Programma Contropartita Nominativo Centro di costo	Impegno A	Speso B	Residuo C=A-B	Prossimi doc. D	Disponibile E=C-D
4220 13/05/2003 ESEC.	Decreti DLS - 267 / 2000 IMPEGNO DI SPESA PER RIMBORSO DEPOSITO CAUZIONALE UTENZA ACQUA SIG.FADINI LUIGI VIA ANTICHE MURA Resp.: RESP. AREA CONTABILE E DEI SERVIZI FACENTI CAPO ALLA STESSA	99017.02.0100 2003		25,82	0,00	25,82	0,00	25,82
4262 30/05/2003 ESEC.	Decreti DLS - 267 / 2000 RIMBORSO DEPOSITO CAUZIONALE SIG. BACCOLO TULLIO - VIA X GIORNATE, 34 (SPIOMBATURA) Resp.: RESP. AREA CONTABILE E DEI SERVIZI FACENTI CAPO ALLA STESSA	99017.02.0100 2003		25,82	0,00	25,82	0,00	25,82
4263 30/05/2003 ESEC.	Decreti DLS - 267 / 2000 RIMBORSO DEPOSITO CAUZIONALE UTENZA ACQUA SIG.RA MANCINI GIULIANA - VIA ANTICHE MURA Resp.: RESP. AREA CONTABILE E DEI SERVIZI FACENTI CAPO ALLA STESSA	99017.02.0100 2003		25,82	0,00	25,82	0,00	25,82
4264 30/05/2003 ESEC.	Decreti DLS - 267 / 2000 RIMBORSO DEPOSITO CAUZIONALE PER UTENZA ACQUA SIG.RA BOSATTA PAOLA Resp.: RESP. AREA CONTABILE E DEI SERVIZI FACENTI CAPO ALLA STESSA	99017.02.0100 2003		25,82	0,00	25,82	0,00	25,82
4265 30/05/2003 ESEC.	Decreti DLS - 267 / 2000 RIMBORSO DEPOSITO CAUZIONALE UTENZA ACQUA SIG.RA BUFFOLI NARA VIA BOSCHETTE 4 Resp.: RESP. AREA CONTABILE E DEI SERVIZI FACENTI CAPO ALLA STESSA	99017.02.0100 2003		25,82	0,00	25,82	0,00	25,82
4311 14/07/2003 ESEC.	Decreti DLS - 267 / 2000 RIMBORSO DEPOSITO CAUZIONALE UTENZA ACQUA SIG.RA GUZZI SERENA - VIA ANTICHE MURA Resp.: RESP. AREA CONTABILE E DEI SERVIZI FACENTI CAPO ALLA STESSA	99017.02.0100 2003		25,82	0,00	25,82	0,00	25,82
4312 14/07/2003 ESEC.	Decreti DLS - 267 / 2000 RIMBORSO DEPOSITO CAUZIONALE UTENZA ACQUA SIG.TONOLI ERMANNINO - VIA S.FERMO Resp.: RESP. AREA CONTABILE E DEI SERVIZI FACENTI CAPO ALLA STESSA	99017.02.0100 2003		25,82	0,00	25,82	0,00	25,82
4313 14/07/2003 ESEC.	Decreti DLS - 267 / 2000 RIMBORSO DEPOSITO CAUZIONALE UTENZA ACQUA IMMOBILIARE S.O.M. SNC - VIA SISSILINE Resp.: RESP. AREA CONTABILE E DEI SERVIZI FACENTI CAPO ALLA STESSA	99017.02.0100 2003		25,82	0,00	25,82	0,00	25,82
4314 14/07/2003 ESEC.	Decreti DLS - 267 / 2000 RIMBORSO DEPOSITO CAUZIONALE UTENZA ACQUA SIG.RA MARTANI SIMONA - VIA ANTICHE MURA N.4 Resp.: RESP. AREA CONTABILE E DEI SERVIZI FACENTI CAPO ALLA STESSA	99017.02.0100 2003		25,82	0,00	25,82	0,00	25,82

Utente: Alberti Claudia, Data di stampa: 30/04/2018

Codice Data reg. Esecutivo	Autorizzazione Descrizione Responsabile di servizio	Capitolo Anno comp.	Programma Contropartita Nominativo Centro di costo	Importo A	Speso B	Residuo C=A-B	Prossimi doc D	Disponibile E=C-D
4315	Decreti DLS - 267 / 2000	99017.02.0100		25,82	0,00	25,82	0,00	25,82
14/07/2003	RIMBORSO DEPOSITO CAUZIONALE UTENZA ACQUA SIG.RA LOURIE ELIZABETH CLAIRE - VIA ANTICHE MURA N. 2	2003						
ESEC.	Resp.: RESP. AREA CONTABILE E DEI SERVIZI FACENTI CAPO ALLA STESSA							
4316	Decreti DLS - 267 / 2000	99017.02.0100		25,82	0,00	25,82	0,00	25,82
14/07/2003	RIMBORSO DEPOSITO CAUZIONALE UTENZA ACQUA IMMOBILIARE BIXIO SNC - VIA SISSILINE	2003						
ESEC.	Resp.: RESP. AREA CONTABILE E DEI SERVIZI FACENTI CAPO ALLA STESSA							
4317	Decreti DLS - 267 / 2000	99017.02.0100		25,82	0,00	25,82	0,00	25,82
14/07/2003	RIMBORSO DEPOSITO CAUZIONALE UTENZA ACQUA SIG.RA BONFIETTI BARBARA - VIA SISSILINE	2003						
ESEC.	Resp.: RESP. AREA CONTABILE E DEI SERVIZI FACENTI CAPO ALLA STESSA							
4318	Decreti DLS - 267 / 2000	99017.02.0100		25,82	0,00	25,82	0,00	25,82
14/07/2003	RIMBORSO DEPOSITO CAUZIONALE UTENZA ACQUA SIG.RA MORELLI CRISTINA - VIA ANTICHE MURA	2003						
ESEC.	Resp.: RESP. AREA CONTABILE E DEI SERVIZI FACENTI CAPO ALLA STESSA							
4327	Decreti DLS - 267 / 2000	99017.02.0100		25,82	0,00	25,82	0,00	25,82
15/07/2003	RIMBORSO DEPOSITO CAUZIONALE UTENZA ACQUA SIG.FORNARO ALDO - VIA SISSILINE	2003						
ESEC.	Resp.: RESP. AREA CONTABILE E DEI SERVIZI FACENTI CAPO ALLA STESSA							
4328	Decreti DLS - 267 / 2000	99017.02.0100		25,82	0,00	25,82	0,00	25,82
15/07/2003	RIMBORSO DEPOSITO CAUZIONALE UTENZA ACQUA SIG.RA MARANI GIULIANA - VIA ANTICHE MURA	2003						
ESEC.	Resp.: RESP. AREA CONTABILE E DEI SERVIZI FACENTI CAPO ALLA STESSA							
4343	Decreti D.L - 267 / 2000	99017.02.0100		25,82	0,00	25,82	0,00	25,82
21/07/2003	IMPEGNO DI SPESA PER RESTITUZIONE DEPOSITO CAUZIONALE CONTRATTO ACQUA UTENZA V. PADRE SANTABONA FLOR	2003						
ESEC.	Resp.: RESP. AREA CONTABILE E DEI SERVIZI FACENTI CAPO ALLA STESSA							
4345	Decreti D.L - 267 / 2000	99017.02.0100		60,00	0,00	60,00	0,00	60,00
22/07/2003	IMPEGNO DI SPESA PER RESTITUZIONE DEPOSITO CAUZIONALE COOP. AERVIZI URB.	2003						
ESEC.	Resp.: RESP. AREA CONTABILE E DEI SERVIZI FACENTI CAPO ALLA STESSA							
4367	Decreti D.L - 267 / 2000	99017.02.0100		77,46	0,00	77,46	0,00	77,46
23/07/2003	IMPEGNO DI SPESA PER RESTITUZIONE DEPOSITI CAUZIONALI CONTRATTI ACQUA RAGGI DANIELA-DOSSENA P.-PERIN	2003						
ESEC.	Resp.: RESP. AREA CONTABILE E DEI SERVIZI FACENTI CAPO ALLA STESSA							

Codice Data reg. Esecutivo	AutORIZZAZIONE Descrizione Responsabile di servizio	Capitolo Anno comp.	Programma Contropartita Nominativo Centro di costo	Importo A	Speso B	Residuo C=A-B	Prossimi doc. D	Disponibile E=C-D
4368 23/07/2003 ESEC.	Decreti D.L. - 267 / 2000 IMPEGNO DI SPESA PER RESTITUZIONE DEPOSITO CAUZIONALE UTENZA ACQUA BARBIERI MAURIZIO Resp.: RESP. AREA CONTABILE E DEI SERVIZI FACENTI CAPO ALLA STESSA	99017.02.0100 2003		25,82	0,00	25,82	0,00	25,82
4388 11/08/2003 ESEC.	Decreti DLS - 267 / 2000 RIMBORSO DEPOSITO CAUZIONALE PER UTENZA ACQUA SIG. TARLAY JEAN MICHEL - VIA ANTICHE MURA Resp.: RESP. AREA CONTABILE E DEI SERVIZI FACENTI CAPO ALLA STESSA	99017.02.0100 2003		25,82	0,00	25,82	0,00	25,82
4418 09/09/2003 ESEC.	Decreti DLS - 267 / 2000 RIMBORSO DEPOSITO CAUZIONALE UTENZA ACQUA VIA CHIUSURE 2003 - COSTRUZIONI 2000 SRL Resp.: RESP. AREA CONTABILE E DEI SERVIZI FACENTI CAPO ALLA STESSA	99017.02.0100 2003		25,82	0,00	25,82	0,00	25,82
4419 09/09/2003 ESEC.	Decreti DLS - 267 / 2000 RIMBORSO DEPOSITO CAUZIONALE UTENZA ACQUA VIA MONTIROLI - MELANI PIERO Resp.: RESP. AREA CONTABILE E DEI SERVIZI FACENTI CAPO ALLA STESSA	99017.02.0100 2003		25,82	0,00	25,82	0,00	25,82
4428 18/09/2003 ESEC.	Decreti DLS - 267 / 2000 IMPEGNO DI SPESA PER RIMBORSO DEPOSITO CAUZIONALE UTENZA ACQUA SIG.RIZZA ALESSANDRO VIA S.D'ACQUISTO STESSA	99017.02.0100 2003		25,82	0,00	25,82	0,00	25,82
4436 02/10/2003 ESEC.	Decreti DLS - 267 / 2000 IMPEGNO DI SPESA PER RIMBORSO DEPOSITO CAUZIONALE UTENZA ACQUA SIG.MANENTI LUCIO- VIA SANTABONA, 3 Resp.: RESP. AREA CONTABILE E DEI SERVIZI FACENTI CAPO ALLA STESSA	99017.02.0100 2003		25,82	0,00	25,82	0,00	25,82
4477 29/10/2003 ESEC.	Decreti D.L. - 267 / 2000 IMPEGNO DI SPESA PER RIMBORSO DEPOSITO CAUZIONALE UTENZA ACQUA V.ANTIOCHE MURA N. 2 SIG.VIVIANI GIUL Resp.: RESP. AREA CONTABILE E DEI SERVIZI FACENTI CAPO ALLA STESSA	99017.02.0100 2003		25,82	0,00	25,82	0,00	25,82
4478 29/10/2003 ESEC.	Decreti D.L. - 267 / 2000 IMPEGNO DI SPESA PER RIMBORSO DEPOSITO CAUZIONALE UTENZA ACQUA V.GARIBALDI - IMMOBILIARE S.FELICE - STESSA	99017.02.0100 2003		25,82	0,00	25,82	0,00	25,82
4488 05/11/2003 ESEC.	Decreti D.L. - 267 / 2000 IMPEGNO DI SPESA PER RIMBORSO DEPOSITO CAUZIONALE UTENZA ACQUA VIA MARCONI, 10 - ORATORIO PAOLO VI STESSA	99017.02.0100 2003		25,82	0,00	25,82	0,00	25,82

Codice Data reg. Esecutivo	Autorizzazione Descrizione Responsabile di servizio	Capitolo Anno comp.	Programma Contropartita Nominativo Centro di costo	Importo A	Speso B	Residuo C=A-B	Prossimi doc D	Disponibile E=C-D
4703 31/12/2003 ESEC.	Decreti DLS - 267 / 2000 IMPEGNO DI SPESA PER RESTITUZIONE DEPOSITO CAUZIONALE UTENZA ACQUA VIA BOSCHETTE - BACCOLO SANDRO Resp.: RESP. AREA CONTABILE E DEI SERVIZI FACENTI CAPO ALLA STESSA	99017.02.0100 2003		25,82	0,00	25,82	0,00	25,82
4704 31/12/2003 ESEC.	Decreti DLS - 267 / 2000 IMPEGNO DI SPESA PER RESTITUZIONE DEPOSITO CAUZIONALE CONTRATTO ACQUA V.ZIUBLINO - COLLICELLI SRL Resp.: RESP. AREA CONTABILE E DEI SERVIZI FACENTI CAPO ALLA STESSA	99017.02.0100 2003		25,82	0,00	25,82	0,00	25,82
4705 31/12/2003 ESEC.	Decreti DLS - 267 / 2000 IMPEGNO DI SPESA PER RESTITUZIONE DEPOSITO CAUZIONALE V. BOSCHETTE N.9 - PEDROTTI LUCIA Resp.: RESP. AREA CONTABILE E DEI SERVIZI FACENTI CAPO ALLA STESSA	99017.02.0100 2003		25,82	0,00	25,82	0,00	25,82
4706 31/12/2003 ESEC.	Decreti DLS - 267 / 2000 IMPEGNO DI SPESA PER RIMBORSO DEPOSITO CAUZIONALE CONTRATTO ACQUA V.VERDI N.6 - DINI COSTANZA Resp.: RESP. AREA CONTABILE E DEI SERVIZI FACENTI CAPO ALLA STESSA	99017.02.0100 2003		25,82	0,00	25,82	0,00	25,82
5028 31/12/2003 ESEC.	Decreti DLS - 267 / 2000 RIMBORSO DEPOSITO CAUZIONALE PER UTENZA ACQUA V. VALLONE DISELVA N.6 - BERGOMI CRISTINA Resp.: RESP. AREA CONTABILE E DEI SERVIZI FACENTI CAPO ALLA STESSA	99017.02.0100 2003		25,82	0,00	25,82	0,00	25,82
5029 31/12/2003 ESEC.	Decreti DLS - 267 / 2000 RIMBORSO DEPOSITO CAUZIONALE UTENZA ACQUA VIA DEI LAURI N.11 - BONOMI PIETRO Resp.: RESP. AREA CONTABILE E DEI SERVIZI FACENTI CAPO ALLA STESSA	99017.02.0100 2003		25,82	0,00	25,82	0,00	25,82
4723 21/01/2004 ESEC.	Decreti DLS - 267 / 2000 IMPEGNO DI SPESA PER RIMBORSO DEPOSITO CAUZIONALE ALLACCIO ACQUEDOTTO V.BOSCHETTE N.9 - BELLINI SAND Resp.: RESP. AREA CONTABILE E DEI SERVIZI FACENTI CAPO ALLA STESSA	99017.02.0100 2004		2.013,96	0,00	2.013,96	0,00	2.013,96
4803 11/02/2004 ESEC.	Determine AUT - 581 / 2004 IMPEGNO DI SPESA PER RIMBORSO DEPOSITO CAUZIONALE ROTTURA STRADA X ALLACCIO FONATURA N.5 UNITA' IMMIO Resp.: RESP. AREA CONTABILE E DEI SERVIZI FACENTI CAPO ALLA STESSA	99017.02.0100 2004		258,23	0,00	258,23	0,00	258,23
5325 16/11/2004 ESEC.	Decreti D.L. - 267 / 2000 IMPEGNO DI SPESA PER DEPOSITI CAUZIONALI NUOVE UTENZE ACQUEDOTTO ANNO 2002 Resp.: RESP. AREA CONTABILE E DEI SERVIZI FACENTI CAPO ALLA STESSA	99017.02.0100 2004		490,58	0,00	490,58	0,00	490,58

Codice Data reg. Esecutivo	AutORIZZAZIONE Descrizione Responsabile di servizio	Capitolo Anno comp.	Programma Contropartita Nominativo Centro di costo	Importo A	Speso B	Residuo C=A-B	Prossimi doc. D	Disponibile E=C-D
5883	Decreti D.L. - 267 / 2000	99017.02.0100						
31/12/2004	IMPEGNO DI SPESA PER RIMBORSO DEPOSITO CAUZIONALE REALIZZAZIONE AUTORIZZAZIONE INTERRATA P.E.167/03-GHI Resp.: RESP. AREA CONTABILE E DEI SERVIZI FACENTI CAPO ALLA STESSA	2004		1.000,00	0,00	1.000,00	0,00	1.000,00
5884	Decreti D.L. - 267 / 2000	99017.02.0100						
31/12/2004	RIMBORSO DEPOSITO CAUZIONALE ADEGUAMENTO IGIENICO/TECNOLOGICO GELATERIA P.ZZA MUNICIPIO P.E. 101/04 Resp.: RESP. AREA CONTABILE E DEI SERVIZI FACENTI CAPO ALLA STESSA	2004		2.500,00	0,00	2.500,00	0,00	2.500,00
5838	Decreti D.L. - 267 / 2000	99017.02.0100						
08/02/2005	RIMBORSO DEPOSITO CAUZIONALE TAGLIO STRADA VIA DEI PESCATORI - IMMOBILIARE PROJECT 2002 SRL Resp.: RESP. AREA CONTABILE E DEI SERVIZI FACENTI CAPO ALLA STESSA	2005		1.200,00	0,00	1.200,00	0,00	1.200,00
5840	Decreti D.L. - 267 / 2000	99017.02.0100						
08/02/2005	IMPEGNO DI SPESA PER RIMBORSO DEPOSITO CAUZIONALE PER TAGLIO STRADA IN VIA BOSCHETTE - HIMPART HOLDI Resp.: RESP. AREA CONTABILE E DEI SERVIZI FACENTI CAPO ALLA STESSA	2005		258,23	0,00	258,23	0,00	258,23
5850	Decreti D.L. - 267 / 2000	99017.02.0100						
10/02/2005	IMPEGNO DI SPESA PER RIMBORSI DEPOSITI CAUZIONALI UTENZE ACQUA - ANNO 2005 - Resp.: RESP. AREA CONTABILE E DEI SERVIZI FACENTI CAPO ALLA STESSA	2005		2.556,18	0,00	2.556,18	0,00	2.556,18
6017	Decreti D.L. - 267 / 2000	99017.02.0100						
09/08/2005	RIMBORSO DEPOSITO CAUZIONALE ROTTURA STRADA (VIA BOSCHETTE) X ALLACCIO FOGNATURA N.10 UNITA' IMMOBIL Resp.: RESP. AREA CONTABILE E DEI SERVIZI FACENTI CAPO ALLA STESSA	2005		113,62	0,00	113,62	0,00	113,62
6449	Decreti D.L. - 267 / 2000	99017.02.0100						
17/02/2006	IMPEGNO DI SPESA PER RIMBORSO DEPOSITO CAUZIONALE UTENZA ACQUA - ANNO 2006 - Resp.: RESP. AREA CONTABILE E DEI SERVIZI FACENTI CAPO ALLA STESSA	2006		2.091,42	0,00	2.091,42	0,00	2.091,42
6727	Delibere di Giunta GC - 127 / 2003	99017.02.0100						
21/07/2006	IMPEGNO DI SPESA RESTITUZIONE DEP CAUZIONALE CONTR. CONC. USO AREA MAPP.513/PARTE PER INST. IMP. DI Resp.: RESP. AREA CONTABILE E DEI SERVIZI FACENTI CAPO ALLA STESSA	2006		1.550,00	0,00	1.550,00	0,00	1.550,00
6729	Decreti D.L. - 267 / 2000	99017.02.0100						
21/07/2006	IMPEGNO DI SPES PER RESTITUZIONE DEPOSITO CAUZIONALE TAGLIO STRADA IMM. VIA DIETRO CASTELLO PORTICI Resp.: RESP. AREA CONTABILE E DEI SERVIZI FACENTI CAPO ALLA STESSA	2006		455,00	0,00	455,00	0,00	455,00

Codice Data reg. Esecutivo	AutORIZZAZIONE DESCRIZIONE RESPONSABILE DI SERVIZIO	Capitolo Anno comp.	Programma Contropartita Nominativo Centro di costo	Importo A	Speso B	Residuo C=A-B	Prossimi doc. D	Disponibile E=C-D
6762 04/08/2006 ESEC.	Decreti D.L. - 267 / 2000 RIMBORSO DEPOSITO CAUZIONALE PER ROTTURA SEDE STRADALE VIA GARIBALDI - NECCHINI ELISABETTA Resp.: RESP. AREA CONTABILE E DEI SERVIZI FACENTI CAPO ALLA STESSA	99017.02.0100 2006		350,00	0,00	350,00	0,00	350,00
6800 29/08/2006 ESEC.	Decreti D.L. - 267 / 2000 IMPEGNO DI SPESA PER RIMBORSO DEPOSITO CAUZIONALE PER DISTRIBUTORE LATTE - DONINI ARMANDO E DARIO Resp.: RESP. AREA CONTABILE E DEI SERVIZI FACENTI CAPO ALLA STESSA	99017.02.0100 2006		250,00	0,00	250,00	0,00	250,00
6905 27/11/2006 ESEC.	Decreti D.L. - 267 / 2000 RIMBORSO DEPOSITO CAUZIONALE TAGLIO STRADA VIA DEL GAZZO - COSMOTEC X PALAZZANI FRANCESCA Resp.: RESP. AREA CONTABILE E DEI SERVIZI FACENTI CAPO ALLA STESSA	99017.02.0100 2006		350,00	0,00	350,00	0,00	350,00
7304 20/03/2007 ESEC.	Decreti D.L. - 267 / 2000 RIMBORSO DEPOSITO CAUZIONALE PER UTENZA ACQUA - ANNO 2007 - ESEC. Resp.: RESP. AREA CONTABILE E DEI SERVIZI FACENTI CAPO ALLA STESSA	99017.02.0100 2007		1.342,64	0,00	1.342,64	0,00	1.342,64
7310 26/03/2007 ESEC.	Decreti D.L. - 267 / 2000 RIMBORSO DEPOSITO CAUZIONALE TAGLIO STRADA X ALLACCIO FOGANTUA DIP. H CASIMIRO - BLU HOTELS SPA Resp.: RESP. AREA CONTABILE E DEI SERVIZI FACENTI CAPO ALLA STESSA	99017.02.0100 2007		500,00	0,00	500,00	0,00	500,00
8107 21/07/2008 ESEC.	Determinate DET - 53 / 2008 IMPEGNO DI SPESA PER RIMBORSO DEPOSITO CAUZIONALE CONCESSIONE AREA DEMANIALE MANT.ALVEO RIO NAVENAGO Resp.: RESP. AREA CONTABILE E DEI SERVIZI FACENTI CAPO ALLA STESSA	99017.02.0100 2008		17.421,00	0,00	17.421,00	0,00	17.421,00
9409 16/08/2010 ESEC.	Decreti D.L. - 267 / 2000 RIMBORSO DEPOSITO CAUZIONALE PER TAGLIO STRADA VIA SISSILINE - MADDY SRL Resp.: RESP. AREA CONTABILE E DEI SERVIZI FACENTI CAPO ALLA STESSA	99017.02.0100 2010		1.000,00	0,00	1.000,00	0,00	1.000,00
9537 23/11/2010 ESEC.	Decreti D.L. - 267 / 2000 IMPEGNO DI SPESA PER RIMBORSO DEPOSITO CAUZIONALE LAVORI ALLACCIAMENTO ALLA RETE ACQUE BIANCHE - B.C Resp.: RESP. AREA CONTABILE E DEI SERVIZI FACENTI CAPO ALLA STESSA	99017.02.0100 2010		1.000,00	0,00	1.000,00	0,00	1.000,00
10459 31/12/2011 ESEC.	Decreti D.L. - 267 / 2000 IMPEGNO DI SPESA PER RESTITUZIONE DEPOSITO CAUZIONALE PER FITTO BAR ARCOBALENO Resp.: RESP. AREA CONTABILE E DEI SERVIZI FACENTI CAPO ALLA STESSA	99017.02.0100 2011		2.250,00	0,00	2.250,00	0,00	2.250,00

Codice Data reg. Esecutivo	AutORIZZAZIONE Descrizione Responsabile di servizio	Capitolo Anno comp.	Programma Contropartita Nominativo Centro di costo	Importo A	Speso B	Residuo C=A-B	Prossimi doc. D	Disponibile E=C-D
10892	Determinate AUT - 1186 / 2012 IMPEGNO DI SPESA PER RESTITUZIONE DEPOSITO CAUZIONALE PER MANOMISSIONE SUOLO COMUNALE ALER Resp.: RESP. AREA CONTABILE E DEI SERVIZI FACENTI CAPO ALLA STESSA	99017.02.0100 2012		1.000,00	0,00	1.000,00	0,00	1.000,00
12778	Determine DET - 35 / 2015 RIMBORSO DEPOSITO CAUZIONALE RDO SERVIZIO DI HOT SPOT WIFI PER LA CITTADINANZA - VELA SISTEMI Resp.: RESP. AREA CONTABILE E DEI SERVIZI FACENTI CAPO ALLA STESSA	99017.02.0100 2015		48,80	0,00	48,80	0,00	48,80
13243	Determine DET - 96 / 2015 IMP. REST. CAUZIONE CONTRATTO AFFID. IN CONCESSIONE GESTIONE IMP. SPORTIVI PALESTRA E CENTRO SPORTIV Resp.: RESP. AREA CONTABILE E DEI SERVIZI FACENTI CAPO ALLA STESSA	99017.02.0100 2015		5.056,20	0,00	5.056,20	0,00	5.056,20
13245	Decreti D.L. - 267 / 2000 IMPEGNO DI SPESA PER REST. DEP. CAUZIONALE CONTR. DI LOCAZIONE IMM VIA VALLETTE PARI A TRE MENSILIT Resp.: RESP. AREA CONTABILE E DEI SERVIZI FACENTI CAPO ALLA STESSA	99017.02.0100 2015		375,37	0,00	375,37	0,00	375,37
13329	Decreti D.L. - 267 / 2000 IMPEGNO DI SPESA PER RIMBORSO DEPOSITO CAUZIONALE CONTRATTO DI LOCAZIONE IMMOBILE VIA X GIORNATE FAL Resp.: RESP. AREA CONTABILE E DEI SERVIZI FACENTI CAPO ALLA STESSA	99017.02.0100 2015		10,00	0,00	10,00	0,00	10,00
13330	Decreti D.L. - 267 / 2000 IMPEGNO DI SPESA PER RIMBORSO DEPOSITO CAUZIONALE CONTRATTO DI LOCAZIONE IMMOBILE VIA ZANARDELLI-OL Resp.: RESP. AREA CONTABILE E DEI SERVIZI FACENTI CAPO ALLA STESSA	99017.02.0100 2015		85,83	0,00	85,83	0,00	85,83
13442	Decreti D.L. - 267 / 2000 IMPEGNO DI SPESA PER RESTITUZIONE DEPOSITO CAUZIONALE APPALTO SERVIZIO SORVEGLIANZA SANITARIA- LA-ME Resp.: RESP. AREA CONTABILE E DEI SERVIZI FACENTI CAPO ALLA STESSA	99017.02.0100 2015		846,00	0,00	846,00	0,00	846,00
34107	rimborso deposito cauzionale pari a tre mensilità fitto immobile via giordano bruno Resp.: RESP. AREA CONTABILE E DEI SERVIZI FACENTI CAPO ALLA STESSA	99017.02.0100 2016		429,60	0,00	429,60	0,00	429,60
34871	REST. A GONFIABILI STROBBIA SRL DEP. CAUZIONALE PER TRENINI TURISTICO (ACC. 19857) Resp.: RESP. AREA CONTABILE E DEI SERVIZI FACENTI CAPO ALLA STESSA	99017.02.0100 2017		3.000,00	0,00	3.000,00	0,00	3.000,00

Codice Data reg. Esecutivo	Autorizzazione Descrizione Responsabile di servizio	Capitolo Anno comp.	Programma Contropartita Nominativo Centro di costo	Importo A	Speso B	Residuo C=A-B	Prossimi doc. D	Disponibile E=C-D
34870	07/09/2017 VERZELETTIGIANLUCA REST. DEP. CAUZASTA PUBBLICA ALIENAZIONE TERRENO COM.LE VIA BOSCHETTE ACC. 19856 Resp.: RESP. AREA CONTABILE E DEI SERVIZI FACENTIS CAPO ALLA STESSA	99017.02.0100 2017		2.821,00	0,00	2.821,00	0,00	2.821,00
34872	29/11/2017 REST. DEPOSITO CAUZIONALE BERARDI GIANLUIGI (TRE MESI DI AFFITTO) (ACC. 19858) ESEC. Resp.: RESP. AREA CONTABILE E DEI SERVIZI FACENTIS CAPO ALLA STESSA	99017.02.0100 2017		210,00	0,00	210,00	0,00	210,00
34873	29/12/2017 DEPOSITO CAUZIONALE CONTRATTO DI LOCAZIONE PERCACCINI LEONORA (TRE MESI DI AFFITTO) (ACC. 19866) ESEC. Resp.: RESP. AREA CONTABILE E DEI SERVIZI FACENTIS CAPO ALLA STESSA	99017.02.0100 2017		485,00	0,00	485,00	0,00	485,00
35031	30/12/2017 DEPOSITO CAUZIONALE BACCOLO CESARINA - CONTRATTO DI LOCAZIONE (TRE MESI DI AFFITTO) (ACC. 19955) ESEC. Resp.: RESP. AREA CONTABILE E DEI SERVIZI FACENTIS CAPO ALLA STESSA	99017.02.0100 2017		154,29	0,00	154,29	0,00	154,29
35034	30/12/2017 RIMBORSO DEPOSITO CAUZIONALE PER N. 3 MENSILITA' CONTRATTO LOCAZIONE - LINETTI EMIL ESEC. Resp.: RESP. AREA CONTABILE E DEI SERVIZI FACENTIS CAPO ALLA STESSA	99017.02.0100 2017		958,59	0,00	958,59	0,00	958,59
12806	23/04/2015 Determina DET - 19 / 2015 RIVERSAMENTO TRIBUTO PROVINCIALE SU RUOLO TARI 2015 ESEC. Resp.: RESP. AREA CONTABILE E DEI SERVIZI FACENTIS CAPO ALLA STESSA	99017.02.0500 2015		39.888,72	37.379,87	2.508,85	0,00	2.508,85
12805	26/05/2015 Determina DET - 22 / 2012 RIVERSAMENTO TRIBUTO PROVINCIALE SU RUOLO 2012 (ACC. 9663 EX IMP. 10884) ESEC. Resp.: RESP. AREA CONTABILE E DEI SERVIZI FACENTIS CAPO ALLA STESSA	99017.02.0500 2015		916,31	506,78	409,53	0,00	409,53
13017	24/06/2015 Determina DET - 28 / 2013 RIVERSAMENTO TRIBUTO PROVINCIALE SU RUOLO ACCONTO E ESEC. SALDO TARE 2013 (ACC. 9675) (EX IMP. 11737 E 11 Resp.: RESP. AREA CONTABILE E DEI SERVIZI FACENTIS CAPO ALLA STESSA	99017.02.0500 2015		1.824,14	1.032,55	791,59	0,00	791,59
13018	24/06/2015 Determina DET - 25 / 2014 RIVERSAMENTO TRIBUTO PROVINCIALE SU RUOLO TARI 2014 ESEC. (ACC. 9676 - EX IMP. 12344) Resp.: RESP. AREA CONTABILE E DEI SERVIZI FACENTIS CAPO ALLA STESSA	99017.02.0500 2015		2.198,02	1.298,84	899,18	0,00	899,18

Codice Data reg. Esecutivo	Autortizzazione Data reg. Responsabile di servizio	Capitolo Anno comp.	Programma Contropartita Nominativo Centro di costo	Importo A	Speso B	Residuo C=A-B	Prossimi doc. D	Disponibile E=C-D
13020	Decreti D.L. - 267 / 2000	99017.02.0500		145,00	42,00	103,00	0,00	103,00
25/06/2015 ESEC.	RIVERSAMENTO ALLO STATO MAGGIORAZIONE SERVIZI INDIVISIBILI 2013 (ACC. 9679) Resp.: RESP. AREA CONTABILE E DEI SERVIZI FACENTI CAPO ALLA STESSA	2015						
33820	Determine TRIB - 14 / 2016	99017.02.0500		41.490,14	38.939,36	2.550,78	0,00	2.550,78
16/12/2016 ESEC.	RIVERSAMENTO TRIBUTO PROVINCIALE TARI 2016 (ACC. 19451) Resp.: RESP. AREA CONTABILE E DEI SERVIZI FACENTI CAPO ALLA STESSA	2016						
33821	Determine TRIB - 14 / 2016	99017.02.0500		14,24	7,64	6,60	0,00	6,60
16/12/2016 ESEC.	RIVERSAMENTO TRIBUTO PROVINCIALE 2011 E PRECEDENTI FUORI RUOLO 8acc. 19447) Resp.: RESP. AREA CONTABILE E DEI SERVIZI FACENTI CAPO ALLA STESSA	2016						
34015	D.L. - 267 / 2000	99017.02.0500		134,00	0,00	134,00	0,00	134,00
30/12/2016 ESEC.	TRIBUTO STATALE SERVIZI INDIVISIBILI 2013 RISCOSSO NEL 2016 Resp.: RESP. AREA CONTABILE E DEI SERVIZI FACENTI CAPO ALLA STESSA	2016						
34759	Determine TRIB - 20 / 2017	99017.02.0500		2,53	0,00	2,53	0,00	2,53
02/01/2017 ESEC.	TRIBUTO PROVINCIALE PER LA TUTELA AMBIENTALE SERVIZIO RIFIUTI 2011 E PRECEDENTI (ACC. 19776) Resp.: RESP. AREA CONTABILE E DEI SERVIZI FACENTI CAPO ALLA STESSA	2017						
34458	Determine TRIB - 20 / 2017	99017.02.0500		43.495,25	26.996,76	16.498,49	0,00	16.498,49
28/04/2017 ESEC.	TRIBUTO PROVINCIALE PER LA TUTELA AMBIENTALE 2017 (ACC. 19736) Resp.: RESP. AREA CONTABILE E DEI SERVIZI FACENTI CAPO ALLA STESSA	2017						
13105	Decreti D.L. - 267 / 2000	99017.02.0700		154,86	0,00	154,86	0,00	154,86
25/09/2015 ESEC.	SOMME DA RIMBORSARE AI CONTRIBUENTI RICEVUTE DA EQUITALIA PER VERSAMENTI IN ECCESSO (ACC. 9718/2015) Resp.: RESP. AREA CONTABILE E DEI SERVIZI FACENTI CAPO ALLA STESSA	2015						
13150	Decreti D.L. - 267 / 2000	99017.02.0700		2.027,00	0,00	2.027,00	0,00	2.027,00
13/10/2015 ESEC.	WAGNER RICHARD DOPPI VERSAMENTI IMU E ACC. ICI 2007 E 2009 DA RIMBORSARE (ACC. 9736) Resp.: RESP. AREA CONTABILE E DEI SERVIZI FACENTI CAPO ALLA STESSA	2015						
13151	Decreti D.L. - 267 / 2000	99017.02.0700		1.706,00	332,00	1.374,00	0,00	1.374,00
14/10/2015 ESEC.	SERVIZIO RIFIUTI ERRATI E DOPPI VERSAMENTI DA RIMBORSARE (ACC. 9737) Resp.: RESP. AREA CONTABILE E DEI SERVIZI FACENTI CAPO ALLA STESSA	2015						

Totali COMPLESSIVI

4.213.414,47 3.203.894,14 1.009.730,33 64.956,80 944.773,73

Elenco dei residui riaccertati - Accertamenti

Elenco dei filtri utilizzati
- TIPOLOGIA RESIDUI: TUTTI
- RESIDUI GENERATI DA RESIDUO

Ordinamento
- Numero di impegno/accert.

Codice Accert.	Descrizione Accertamento	Capitolo Responsabile	Anno Comp.	Residuo al 01/01/2017 (A)	Variazioni Positive e nuovi accertamenti	Variazioni Negative (B2)	di cui: Riduzioni	di cui: saldo reimpuntazioni	Incasato (C)	Residuo al 31/12/2017 (E)=A+B1-B2-C
8674 (A)	TARIFFA GESTIONE RIFIUTI URBANI ANNO 2012	10101.51.0120 RESP. AREA CONTABILE E DEI SERVIZI FACENTI CAPO ALLA STESSA	2012	8.054,44	0,00	-481,90	-481,90	0,00	4,76	7.567,78
8747 (A)	INTROITO I^A RATA SERVIZIO TRASPORTO SCOLASTICO ANNO 2012/2013 SCADENZA 31.12.2012	30100.02.0180 RESP. PUBBLICA ISTRUZIONE	2012	97,50	0,00	0,00	0,00	0,00	0,00	97,50
8748 (A)	INTROITO II^A RATA SERVIZIO TRASPORTO SCOLASTICO ANNO 2012/2013 SCADENZA 30.04.2013	30100.02.0180 RESP. PUBBLICA ISTRUZIONE	2013	232,50	0,00	0,00	0,00	0,00	0,00	232,50
8917 (A)	ACCERTAMENTI ICI ANNI PRECEDENTI DITTA STAT - COMPENSO 30%	10101.08.0150 RESP. AREA CONTABILE E DEI SERVIZI FACENTI CAPO ALLA STESSA	2013	1.468,00	0,00	0,00	0,00	0,00	0,00	1.468,00
8930 (A)	RECUPERO RITENUTA 10% SU VERSAMENTO OO.UU C.E. N. 34 DEL 20.11.2012 PE 43/0/12 STORARI RENATA	90100.02.0120 RESP. AREA CONTABILE E DEI SERVIZI FACENTI CAPO ALLA STESSA	2012	430,88	0,00	0,00	0,00	0,00	0,00	430,88
8996 (A)	ACCONTO TARES 2013	10101.51.0100 RESP. AREA CONTABILE E DEI SERVIZI FACENTI CAPO ALLA STESSA	2013	9.003,61	0,00	-290,11	-290,11	0,00	1.362,22	7.351,28
9116 (A)	IMPOSTA PUBBLICITA' PERMANENTE (14.516.16) E TEMPORANEA ANNO 2013	10101.53.0110 RESP. AREA CONTABILE E DEI SERVIZI FACENTI CAPO ALLA STESSA	2013	336,30	0,00	-336,30	-336,30	0,00	0,00	0,00

Codice Accert.	Descrizione Accertamento	Capitolo Responsabile	Anno Comp.	Residuo al 01/01/2017 (A)	Variazioni Positive e nuovi accertamenti	Variazioni Negative (B2)	di cui: Riduzioni	di cui: saldo reimpuntazioni	Incasato (C)	Residuo al 31/12/2017 (E)=A+B1-B2-C
9119 (A)	TOSAP PERMANENTE 2013	10101.52.0100 RESP. AREA CONTABILE E DEI SERVIZI FACENTI CAPO ALLA STESSA	2013	325,35	0,00	-325,35	-325,35	0,00	0,00	0,00
9128 (A)	TRIBUTO COMUNALE SUI RIFIUTI - SALDO 2013	10101.51.0100 RESP. AREA CONTABILE E DEI SERVIZI FACENTI CAPO ALLA STESSA	2013	11.757,69	0,00	-295,89	-295,89	0,00	1.020,41	10.441,39
9173 (A)	ATTIVITA' ACCERTATIVA IMU ANNO D'IMPOSTA 2012 - STAT SRL (COMPENSO 18%)	10101.08.0150 RESP. AREA CONTABILE E DEI SERVIZI FACENTI CAPO ALLA STESSA	2013	1.498,00	0,00	0,00	0,00	0,00	0,00	1.498,00
9182 (A)	INTROITO I ^a RATA SERVIZIO TRASPORTO SCOLASTICO ANNO SCOLASTICO 2013/2014 - SCADENZA 31.12.2013	30100.02.0180 RESP. PUBBLICA ISTRUZIONE	2013	335,00	0,00	0,00	0,00	0,00	135,00	200,00
9249 (A)	INTROITO I ^a RATA SERVIZIO TRASPORTO SCOLASTICO ANNO SCOLASTICO 2013/2014 - SCADENZA 30.04.2014	30100.02.0180 RESP. PUBBLICA ISTRUZIONE	2014	335,00	0,00	0,00	0,00	0,00	135,00	200,00
9281 (A)	RIMBORSO SPESE FORFETTARIO FITTI AMBULATORIO MEDICO PERIODO DAL 01.02.2015 AL 31.12.2015	30500.02.0110 RESP. AREA CONTABILE E DEI SERVIZI FACENTI CAPO ALLA STESSA	2015	255,46	0,00	0,00	0,00	0,00	0,00	255,46
9285 (A)	FITTO AMBULATORIO MEDICO PERIODO DAL 01.02.2015 AL 31.12.2015 MARINO DOTT. ALBERTO	30100.03.0150 RESP. AREA SERVIZI GENERALI	2015	773,99	0,00	0,00	0,00	0,00	0,00	773,99
9291 (A)	CANONE CONTRATTO CONCESSIONE IN USO AREA MAPP. 513 PER INST. IMP. TELEFONIA CELLULARE ANNO 2015 WIND	30100.03.0300 RESP. AREA TECNICA - SETTORE URBANISTICO ED EDILIZIA PRIVATA	2015	1.564,94	0,00	0,00	0,00	0,00	1.564,94	0,00
9345 (A)	RISCOSSIONE OCCUPAZIONE SUOLO PUBBL. MERCATO SETTIMANALE ANNO 2013	10101.52.0100 RESP. AREA CONTABILE E DEI SERVIZI FACENTI CAPO ALLA STESSA	2013	47,40	0,00	-47,40	-47,40	0,00	0,00	0,00
9381 (A)	CANONE POLIZIA IDRAULICA CONC. SCARICO ACQUE BIANCHE IN ALVEO RETICOLO IDRICO MINORE RIO GHIACCIAIE	30100.03.0130 RESP. AREA TECNICA- DEMANIO-PATR.-OO.PP. ESPR/OCC.-PROT.CIV.	2015	75,00	0,00	0,00	0,00	0,00	0,00	75,00
9382 (A)	CANONE POLIZIA IDRAULICA CONC. SCARICO ACQUE BIANCHE IN ALVEO RETICOLO IDRICO MINORE RIO GHIACCIAIE	30100.03.0130 RESP. AREA TECNICA- DEMANIO-PATR.-OO.PP. ESPR/OCC.-PROT.CIV.	2016	75,00	0,00	0,00	0,00	0,00	0,00	75,00

COMUNE DI SAN FELICE DEL BENVACO

Elenco dei residui riaccertati

Codice Accert.	Descrizione Accertamento	Capitolo Responsabile	Anno Comp.	Residuo al 01/01/2017 (A)	Variazioni Positive e nuovi accertamenti	Variazioni Negative (B2)	di cui: Riduzioni	di cui: saldo reimpuntazioni	Incassato (C)	Residuo al 31/12/2017 (E)=A+B1-B2-C
9393 (A)	INTROITO SANZIONI PER CDS ANNO 2014	30200.02.0100 RESPONSABILE AREA VIGILANZA	2014	6.870,99	0,00	0,00	0,00	0,00	198,41	6.672,58
9420 (A)	RUOLO TOSAP ANNO 2014.	10101.52.0100 RESP. AREA CONTABILE E DEI SERVIZI FACENTI CAPO ALLA STESSA	2014	52,35	0,00	-52,35	-52,35	0,00	0,00	0,00
9446 (A)	TASSA SUI RIFIUTI 2014 RUOLO LUGLIO 2014	10101.51.0100 RESP. AREA CONTABILE E DEI SERVIZI FACENTI CAPO ALLA STESSA	2014	26.736,78	0,00	-486,22	-486,22	0,00	793,80	25.456,76
9481 (A)	RUOLO IMPOSTA PUBBLICITA' ANNO 2014	10101.53.0110 RESP. AREA CONTABILE E DEI SERVIZI FACENTI CAPO ALLA STESSA	2014	1.937,66	0,00	-1.937,66	-1.937,66	0,00	0,00	0,00
9562 (A)	INTROITO I ^a RATA SERVIZIO TRASPORTO SCOLASTICO ANNO 2015 (REL. 16.11.2015 SCOLASTICO 2014/2015 - SCADENZA 31.12.2014)	30100.02.0180 RESP. PUBBLICA ISTRUZIONE	2014	135,00	0,00	0,00	0,00	0,00	0,00	135,00
9564 (A)	INTROITO DIRITTI DI NOTIFICA EX DECRETO MINISTRO ECONOMIA 12.09.2012 ANNO 2015	30100.02.0105 RESP. AREA SERVIZI GENERALI	2015	0,00	9,88	0,00	0,00	0,00	9,88	0,00
9587 (A)	INTROITO SANZIONI PER CDS ANNO 2015 (REL. 16.11.2015 EMESSE PER 58.343,00 ACC.TO AL NETTO DEL 30% S	30200.02.0100 RESPONSABILE AREA VIGILANZA	2015	9.429,97	0,00	0,00	0,00	0,00	360,45	9.069,52
9632 (A)	COMPARTICIPAZIONE UTENTI SERVIZI SOSTEGNO DOMICILIARE (SAD-PASTI-TELESOCORSO) ANNO 2015	30100.02.0160 RESPONSABILE AREA SERVIZI SOCIALI	2015	163,19	0,00	-163,19	-163,19	0,00	0,00	0,00
9634 (A)	TOSAP (+ QUOTA TARI) PER MERCATO SETTIMANALE 2014	10101.52.0100 RESP. AREA CONTABILE E DEI SERVIZI FACENTI CAPO ALLA STESSA	2014	238,50	0,00	-238,50	-238,50	0,00	0,00	0,00
9638 (A)	INTROITO ADDIZIONALE IRPEF ANNO 2015	10101.16.0100 RESP. AREA CONTABILE E DEI SERVIZI FACENTI CAPO ALLA STESSA	2015	657,97	0,00	0,00	0,00	0,00	306,91	351,06
9640 (A)	REINserimento RUOLI EQUITALIA SERVIZIO RIFIUTI DA RISCOUTERE RUOLI DAL 2002	10101.51.0301 RESP. AREA CONTABILE E DEI SERVIZI FACENTI CAPO ALLA STESSA	2015	106.134,94	0,00	0,00	0,00	0,00	3.490,34	102.644,60
9641 (A)	REINserimento RUOLI EQUITALIA PER SANZIONI CDS RUOLI DAL 2003	30200.02.0110 RESPONSABILE AREA VIGILANZA	2015	53.403,11	0,00	0,00	0,00	0,00	1.546,85	51.856,26

Codice Accert.	Descrizione Accertamento	Capitolo Responsabile	Anno Comp.	Residuo al 01/01/2017 (A)	Variazioni Positive e nuovi accertamenti	Variazioni Negative (B2)	di cui: Riduzioni	di cui: saldo reimpuntazioni	Incassato (C)	Residuo al 31/12/2017 (E)=A+B1-B2-C
9663 (A)	TRIBUTO PROVINCIALE SU RUOLO TIA 2012 (5% DEL RUOLO) (IMP. 12805 EX ACC. 8675)	90200.05.0500 RESP. AREA CONTABILE E DEI SERVIZI FACENTI CAPO ALLA STESSA	2015	288,34	0,00	-24,10	-24,10	0,00	48,74	215,50
9664 (A)	RUOLO TARI 2015	10101.51.0100 RESP. AREA CONTABILE E DEI SERVIZI FACENTI CAPO ALLA STESSA	2015	32.912,42	0,00	-771,43	-771,43	0,00	5.203,80	26.937,19
9665 (A)	TRIBUTO PROVINCIALE SU TARI 2015 (IMP. 12806)	90200.05.0500 RESP. AREA CONTABILE E DEI SERVIZI FACENTI CAPO ALLA STESSA	2015	1.252,90	0,00	-38,57	-38,57	0,00	342,34	871,99
9675 (A)	TRIBUTO PROVINCIALE TUTELA AMBIENTALE ACCONTO E SALDO TARES 2013 (IMP. 13017 EX ACC. 8997 E 9129)	90200.05.0500 RESP. AREA CONTABILE E DEI SERVIZI FACENTI CAPO ALLA STESSA	2015	500,93	0,00	-22,00	-22,00	0,00	183,66	295,27
9676 (A)	TRIBUTO PROVINCIALE PER LA TUTELA AMBIENTALE 2014 (IMP. 13018 EX ACC. 9447)	90200.05.0500 RESP. AREA CONTABILE E DEI SERVIZI FACENTI CAPO ALLA STESSA	2015	578,33	0,00	-15,78	-15,78	0,00	124,27	438,28
9726 (A)	RIMBORSO LIBRI DI TESTO SC. PRIMARIA ALUNNI RESIDENTI FREQUENTANTI SC. NEI COMUNI LIMITROFI A.S. 201	30500.02.0110 RESP. AREA CONTABILE E DEI SERVIZI FACENTI CAPO ALLA STESSA	2015	69,50	0,00	0,00	0,00	0,00	0,00	69,50
9746 (A)	ACCERTAMENTI ICI IN RISCOSSIONE COATTIVA DAL 2014 - POSTE E TRIBUTI	10101.08.0200 RESP. AREA CONTABILE E DEI SERVIZI FACENTI CAPO ALLA STESSA	2015	20.451,71	0,00	0,00	0,00	0,00	110,25	20.341,46
9747 (A)	ACCERTAMENTI ICI RISCOSSIONE COATTIVA EX EQS PRESE IN CARICO CO.PRO.SERVICE SRL	10101.08.0400 RESP. AREA CONTABILE E DEI SERVIZI FACENTI CAPO ALLA STESSA	2015	36.370,12	0,00	0,00	0,00	0,00	1.617,00	34.753,12
9748 (A)	SERVIZIO RIFIUTI RISCOSSIONE COATTIVA EX EQS PRESE IN CARICO CO.PRO.SERVICE SRL	10101.51.0301 RESP. AREA CONTABILE E DEI SERVIZI FACENTI CAPO ALLA STESSA	2015	46.908,22	0,00	0,00	0,00	0,00	3.755,97	43.152,25
9756 (A)	SANZIONI VIOLAZIONI CDS RISCOSSIONE COATTIVA EX EQS PRESE IN CARICO DA CO.PRO.SERVICE SRL	30200.02.0110 RESPONSABILE AREA VIGILANZA	2015	85.718,26	0,00	0,00	0,00	0,00	1.645,83	84.072,43
9766 (A)	RISCOSSIONI I RATA SCUOLABUS A.S. 2015/2016 SCADENZA 31.12.2015	30100.02.0180 RESP. PUBBLICA ISTRUZIONE	2015	221,00	0,00	0,00	0,00	0,00	86,00	135,00

COMUNE DI SAN FELICE DEL BENACO

Elenco dei residui riaccertati

Codice Accert.	Descrizione Accertamento	Capitolo Responsabile	Anno Comp.	Residuo al 01/01/2017 (A)	Variazioni Positive e nuovi accertamenti	Variazioni Negative (B2)	di cui: Riduzioni	di cui: saldo reimpuntazioni	Incasato (C)	Residuo al 31/12/2017 (E)=A+B1-B2-C
9767 (A)	REINSIERIMENTO RUOLI EQUITALIA PER ACCERTAMENTI ICI RESIDUO DA RISCOUTERE RUOLI DAL 2005	10101.08.0400 RESP. AREA CONTABILE E DEI SERVIZI FACENTI CAPO ALLA STESSA	2015	76.876,90	0,00	0,00	0,00	0,00	1.224,63	75.652,27
9768 (A)	PROVINCIA ROMANA ODINE PADRI CARMELITANI RICORSO AVVERSO ACCERTAMENTI ICI 2010 E 2011	10101.08.0300 RESP. AREA CONTABILE E DEI SERVIZI FACENTI CAPO ALLA STESSA	2015	42.049,00	0,00	0,00	0,00	0,00	0,00	42.049,00
9769 (A)	PROVINCIA ROMANA ORDINE CARMELITANI ACC.ICI ANNI 2004-2009 RICORSO IN CASSAZIONE	10101.08.0300 RESP. AREA CONTABILE E DEI SERVIZI FACENTI CAPO ALLA STESSA	2015	105.514,00	0,00	0,00	0,00	0,00	0,00	105.514,00
9770 (A)	ACCERTAMENTI ICI AVVIATI A RISCOSSIONE COATTIVA ANNO 2015	10101.08.0200 RESP. AREA CONTABILE E DEI SERVIZI FACENTI CAPO ALLA STESSA	2015	38.924,00	0,00	0,00	0,00	0,00	572,00	38.352,00
9771 (A)	ACCERTAMENTI IMU AVVIATI A RISCOSSIONE COATTIVA ANNO 2015	10101.06.0201 RESP. AREA CONTABILE E DEI SERVIZI FACENTI CAPO ALLA STESSA	2015	61.856,00	0,00	-746,00	-746,00	0,00	2.965,00	58.145,00
9773 (A)	CONTRIBUTO PER UTENTI DISABILI PRESSO SERVIZI SOCIO-ASS.LI FONDO SOLIDARIETA' DISTR.11 (SPESE 2014)	20104.01.0400 RESPONSABILE AREA SERVIZI SOCIALI	2015	6.320,00	0,00	0,00	0,00	0,00	6.320,00	0,00
9782 (A)	RIMBORSO 50% PO E RETRIBUZIONE RISULTATO ASSISTENTE SOCIALE ANDREASSI LARA (RICHIESTA NS PROT.3383 D	20101.02.0200 RESP. AREA CONTABILE E DEI SERVIZI FACENTI CAPO ALLA STESSA	2015	10.757,68	0,00	0,00	0,00	0,00	0,00	10.757,68
9799 (A)	CONVENZIONE DI SCAMBIO SUL POSTO N. SSP00461074 - INTROITO CONTRIBUTO - GSE	20103.02.0200 RESP.AREA TECNICA-DEMANIO-PATR.-OO.PP. ESPR/OCC.-PROT.CIV.	2015	30,00	0,00	0,00	0,00	0,00	0,00	30,00
9839 (A)	FITTO IMMOBILE VIA VALLETTE ANNO 2016 (EURO 234,00 DA GENNAIO 2016) BERTELLI AGOSTINA	30100.03.0200 RESP. AREA SERVIZI GENERALI	2016	698,00	4,00	0,00	0,00	0,00	702,00	0,00
9847 (A)	FITTO IMMOBILE VIA VALLETTE ANNO 2016 (EURO 85,00 DA GENNAIO 2016) PANTEO GRAZIELLA	30100.03.0160 RESP. AREA SERVIZI GENERALI	2016	95,96	0,00	-95,96	-95,96	0,00	0,00	0,00
9848 (A)	FITTO IMMOBILE VIA VALLETTE ANNO 2016 (EURO 20,00 DA GENNAIO 2016) FALARDI PATRIZIA FLRPRZ62H508157N	30100.03.0160 RESP. AREA SERVIZI GENERALI	2016	120,00	0,00	0,00	0,00	0,00	0,00	120,00
9851 (A)	FITTO IMMOBILE VIA VALLETTE ANNO 2016 (EURO 95,03 DA GENNAIO 2016) GUSSAGO LUIGI	30100.03.0160 RESP. AREA SERVIZI GENERALI	2016	71,56	0,00	0,00	0,00	0,00	0,00	71,56

COMUNE DI SAN FELICE DEL BENACO

Elenco dei residui riaccertati

Codice Accert.	Descrizione Accertamento	Capitolo Responsabile	Anno Comp.	Residuo al 01/01/2017 (A)	Variazioni Positive e nuovi accertamenti	Variazioni Negative (B2)	Riduzioni di cui:	di cui: saldo reimpuntazioni	Incassato (C)	Residuo al 31/12/2017 (E)=A+B1-B2-C
9852 (A)	FITTO IMMOBILE VIA VALLETTE ANNO 2016 (EURO 107,28 DA GENNAIO 2016) BAITELLI AURORA EX ZAMBARDA GIAN	30100.03.0160 RESP. AREA SERVIZI GENERALI	2016	1.409,59	0,00	0,00	0,00	0,00	0,00	1.409,59
9854 (A)	FITTO IMMOBILE VIA VALLETTE ANNO 2016 (EURO 20,00 DA GENNAIO 2016) HUCHMACZ JOLANTA AGNIESKA HCHJNT7	30100.03.0160 RESP. AREA SERVIZI GENERALI	2016	60,00	0,00	0,00	0,00	0,00	0,00	60,00
9858 (A)	RIMBORSO DA PROVINCIA PER ASSISTENZA AD PERSONAM SCUOLA SUPERIORE - ANNO 2016	20101.02.0900 RESPONSABILE AREA SERVIZI SOCIALI	2016	14.045,10	0,00	0,00	0,00	0,00	14.045,10	0,00
9859 (A)	COMPARTICIPAZIONE SERVIZIO ASSISTENZA DOMICILIARE ANNO 2016	30100.02.0160 RESPONSABILE AREA SERVIZI SOCIALI	2016	5.577,89	0,00	-133,47	-133,47	0,00	5.444,42	0,00
9860 (A)	COMPARTICIPAZIONE SERVIZIO PASTI DOMICILIARI ANNO 2016	30100.02.0160 RESPONSABILE AREA SERVIZI SOCIALI	2016	3.976,40	0,00	0,00	0,00	0,00	2.831,90	1.144,50
9861 (A)	COMPARTICIPAZIONE SERVIZIO TELESOCORSO ANNO 2016	30100.02.0160 RESPONSABILE AREA SERVIZI SOCIALI	2016	81,30	0,00	0,00	0,00	0,00	81,30	0,00
9864 (A)	COMPARTICIPAZIONE RETTA INSERIMENTO P.C. ANNO 2016 RSD FOBAP	30100.02.0150 RESPONSABILE AREA SERVIZI SOCIALI	2016	1.263,32	0,00	0,00	0,00	0,00	1.263,32	0,00
9865 (A)	COMPARTICIPAZIONE RETTA INSERIMENTO B.L. ANNO 2016 - RSD CREMONESINI PONTEVICO	30100.02.0150 RESPONSABILE AREA SERVIZI SOCIALI	2016	4.166,32	175,52	0,00	0,00	0,00	4.341,84	0,00
9871 (A)	DIRITTI CARTE DI IDENTITA' UFFICIO ANAGRAFE EX DECR. MIN.ECONOMIA E FINANZ.16.2.2007 - AGENTE CONTAB	30100.02.0110 RESP. AREA SERVIZI GENERALI	2016	157,18	0,00	0,00	0,00	0,00	157,18	0,00
9872 (A)	INTROITO DIRITTI DI SEGRETERIA UFFICIO ANAGRAFE ANNO 2016 - AGENTE CONTABILE BONINSEGNA ENRICA	30100.02.0110 RESP. AREA SERVIZI GENERALI	2016	11,18	0,00	0,00	0,00	0,00	11,18	0,00
9874 (A)	TRASFERIMENTI PER RIMBORSI SPESE LIBRI DI TESTO SCUOLA PRIMARIA A.S. 2015/2016	20101.02.0140 RESPONSABILE AREA SERVIZI SOCIALI	2016	27,00	0,00	0,00	0,00	0,00	27,00	0,00
9879 (A)	IMU 2016	10101.06.0100 RESP. AREA CONTABILE E DEI SERVIZI FACENTI CAPO ALLA STESSA	2016	25.034,40	0,00	0,00	0,00	0,00	23.789,79	1.244,61
9885 (A)	FITTO AMBULATORIO MEDICO ANNO 2016 - ROMANINI DOTT. SSA MARINA	30100.03.0150 RESP. AREA SERVIZI GENERALI	2016	884,39	0,00	0,00	0,00	0,00	884,39	0,00

Codice Accert.	Descrizione Accertamento	Capitolo Responsabile	Anno Comp.	Residuo al 01/01/2017 (A)	Variazioni Positive e nuovi accertamenti	Variazioni Negative (B2)	di cui: Riduzioni	di cui: saldo reimputazioni	Incasato (C)	Residuo al 31/12/2017 (E)=A+B1-B2-C
9886 (A)	FITTO AMBULATORIO MEDICO ANNO 2016 - MAROGGI DOTT. SSA NICOLETTA	30100.03.0150 RESP. AREA SERVIZI GENERALI	2016	199,91	0,00	0,00	0,00	0,00	199,91	0,00
9887 (A)	FITTO AMBULATORIO MEDICO ANNO 2016 - ROGOZINSKI GIANFRANCO	30100.03.0150 RESP. AREA SERVIZI GENERALI	2016	147,40	0,00	0,00	0,00	0,00	147,00	0,40
9888 (A)	FITTO AMBULATORIO MEDICO ANNO 2016 - MARINO DOTT. ALBERTO	30100.03.0150 RESP. AREA SERVIZI GENERALI	2016	589,40	0,00	0,00	0,00	0,00	589,40	0,00
9892 (A)	CORRISPETTIVO CONC. IN USO DI AREA PER INST. ANTENNA TELEFONIA ANNO 2016 - TOWERTEL	30100.03.0300 RESP. AREA TECNICA - SETTORE URBANISTICO ED EDILIZIA PRIVATA	2016	6.185,56	0,00	0,00	0,00	0,00	0,00	6.185,56
9893 (A)	CANONE CONCESSIONE USO AREA DI PROPRIETA' IMMOBILIARE MAPPALE 513/P - TELECOM	30100.03.0300 RESP. AREA TECNICA - SETTORE URBANISTICO ED EDILIZIA PRIVATA	2016	5.640,00	0,00	0,00	0,00	0,00	4.980,00	660,00
9896 (A)	ASSUNZIONE PRESTITO POSIZIONE 6018346 PER REAL. NE NUOVO PARCO URBANO IN LOCALITA' PALLUDI	60300.01.0015 RESP. AREA CONTABILE E DEI SERVIZI FACENTI CAPO ALLA STESSA	2016	2.512,22	0,00	0,00	0,00	0,00	2.512,22	0,00
9898 (A)	INTROITO DIRITTI DI NOTIFICA EX DECRETO MINISTRO ECONOMIA 12.09.2012 ANNO 2016	30100.02.0105 RESP. AREA SERVIZI GENERALI	2016	41,70	19,46	0,00	0,00	0,00	61,16	0,00
9900 (A)	RATEIZZAZIONI ACCERTAMENTI ICI 2014 E 2015 - RESIDUO AL 31.12.2015	10101.08.0200 RESP. AREA CONTABILE E DEI SERVIZI FACENTI CAPO ALLA STESSA	2015	1.974,27	0,00	-424,00	-424,00	0,00	958,00	592,27
9902 (A)	ACCERTAMENTI IMU STAT DEFINITIVI AL 31.12.2015	10101.06.0201 RESP. AREA CONTABILE E DEI SERVIZI FACENTI CAPO ALLA STESSA	2015	11.348,00	0,00	-3.264,00	-3.264,00	0,00	2.263,00	5.821,00
9903 (A)	ACCERTAMENTI IMU RATEIZZAZIONI DA RISCOUTERE AL 31.12.2015	10101.06.0201 RESP. AREA CONTABILE E DEI SERVIZI FACENTI CAPO ALLA STESSA	2015	8.413,00	0,00	0,00	0,00	0,00	4.259,00	4.154,00
9922 (A)	FONDO PROGETTAZIONE INTERNA	30500.99.0160 RESP. AREA TECNICA- DEMANIO-PATR.-OO.PP. ESPR/OCC.-PROT.CIV.	2016	1.000,00	0,00	0,00	0,00	0,00	0,00	1.000,00

Codice Accert.	Descrizione Accertamento	Capitolo Responsabile	Anno Comp.	Residuo al 01/01/2017: (A)	Variazioni Positive e nuovi accertamenti	Variazioni Negative (B2)	di cui: Riduzioni	di cui: saldo reimputazioni	Incasato (C)	Residuo al 31/12/2017: (E)=A+B1-B2-C
9923 (A)	RIMBORSO DI ANTICIPAZIONE DI FONDI PER SERVIZIO ECONOMATO ANNO 2016	90100.99.0100 RESP. AREA CONTABILE E DEI SERVIZI FACENTI CAPO ALLA STESSA	2016	1.350,00	0,00	0,00	0,00	0,00	1.350,00	0,00
9927 (A)	RISCOSSIONI II RATA SCUOLABUS A.S. 2015/2016 SCADENZA 30/04/2016	30100.02.0180 RESP. PUBBLICA ISTRUZIONE	2016	126,00	38,00	0,00	0,00	0,00	164,00	0,00
19450 (A)	TARI 2016	10101.51.0100 RESP. AREA CONTABILE E DEI SERVIZI FACENTI CAPO ALLA STESSA	2016	85.211,75	0,00	-3.245,71	-3.245,71	0,00	39.070,03	42.896,01
19451 (A)	TRIBUTO PROVINCIALE TARI 2016	90200.05.0500 RESP. AREA CONTABILE E DEI SERVIZI FACENTI CAPO ALLA STESSA	2016	4.403,31	0,00	-162,29	-162,29	0,00	2.725,38	1.515,64
19455 (A)	INTROITO DIRITTI ACCESSO AGLI ATTIVISURE E COPIE ANNO 2016 UTC VERSATI IN TESORERIA	30100.02.0200 RESP. AREA TECNICA - SETTORE URBANISTICO ED EDILIZIA PRIVATA	2016	130,14	0,00	-130,14	-130,14	0,00	0,00	0,00
19458 (A)	RIVERSAMENTI TARI NON RICONCILIATI	10101.51.0100 RESP. AREA CONTABILE E DEI SERVIZI FACENTI CAPO ALLA STESSA	2016	2,29	0,00	0,00	0,00	0,00	2,29	0,00
19462 (A)	MORE ACCERTAMENTI ICI RISCOSSIONE COATTIVA EQUITALIA SPA	10101.08.0400 RESP. AREA CONTABILE E DEI SERVIZI FACENTI CAPO ALLA STESSA	2016	178,55	0,00	0,00	0,00	0,00	178,55	0,00
19466 (A)	ACCERTAMENTI IMU - STAT SRL - EMESSI AL 30.06.2016	10101.06.0101 RESP. AREA CONTABILE E DEI SERVIZI FACENTI CAPO ALLA STESSA	2016	0,00	534,00	0,00	0,00	0,00	534,00	0,00
19467 (A)	CANONE CONTRATTO CONC.IN USO AREA MAPP.513 X INST. IMP. TELEFONIA CELLULARE-2016 GALATA (SUB.WND)	30100.03.0300 RESP. AREA TECNICA - SETTORE URBANISTICO ED EDILIZIA PRIVATA	2016	6.536,89	0,00	0,00	0,00	0,00	6.536,89	0,00
19470 (A)	IMPOSTA DI SOGGIORNO 2016	10101.41.0100 RESP. AREA CONTABILE E DEI SERVIZI FACENTI CAPO ALLA STESSA	2016	241,50	0,00	0,00	0,00	0,00	241,50	0,00
19473 (A)	INTROITI CANONI EXTRA PORTUALI RISCOSSI NEL I° E II° SEMESTRE 2016 - AUTORITA' DI BACINO LAGHI DI	20101.02.0330 RESP.AREA TECNICA-DEMANIO-PATR.-OO.PP.ESPR/OCC.-PROT.CIV.	2016	22.747,58	0,00	0,00	0,00	0,00	22.747,58	0,00

COMUNE DI SAN FELICE DEL BENACO

Elenco dei residui riaccertati

Codice Accert.	Descrizione Accertamento	Capitolo Responsabile	Anno Comp.	Residuo al 01/01/2017 (A)	Variazioni Positive e nuovi accertamenti (B2)	Variazioni Negative (B2)	di cui: Riduzioni	di cui: saldo reimputazioni	Incasato (C)	Residuo al 31/12/2017 (E)=A+B1-B2-C
19474 (A)	INTROITI CANONI PORTUALI RISCOSSI NEL I° E II° SEMESTRE 2016 - AUTORITA' DI BACINO LAGHI DI	20101.02.0330 RESP.AREA TECNICA- DEMANIO-PATR.-OO.PP. ESPR/OCC.-PROT.CIV.	2016	81,27	0,00	0,00	0,00	0,00	81,27	0,00
19477 (A)	TASI 2016	10101.76.0100 RESP. AREA CONTABILE E DEI SERVIZI FACENTI CAPO ALLA STESSA	2016	2.044,94	0,00	0,00	0,00	0,00	2.044,94	0,00
19478 (A)	TASI ANNI PRECEDENTI RAVVEDIMENTI SPONTANEI	10101.76.0100 RESP. AREA CONTABILE E DEI SERVIZI FACENTI CAPO ALLA STESSA	2016	8,00	0,00	0,00	0,00	0,00	8,00	0,00
19479 (A)	INTROITO ADDIZIONALE IRPEF ANNO 2016 (ex all.2 par.3.7.5 =riscossioni addd.le 2014 comp=riscotr 15)	10101.16.0100 RESP. AREA CONTABILE E DEI SERVIZI FACENTI CAPO ALLA STESSA	2016	41.509,79	0,00	0,00	0,00	0,00	39.178,49	2.331,30
19490 (A)	RIMBORSO SPESE REFERENDUM DEL 4.12.2016	20101.01.0120 RESP. AREA CONTABILE E DEI SERVIZI FACENTI CAPO ALLA STESSA	2016	5.455,72	0,00	0,00	0,00	0,00	5.455,72	0,00
19495 (A)	SCONTI PER CONFERIMENTI IN ISOLA ECOLOGICA UTENZE NON DOMESTICHE 2015	10101.51.0100 RESP. AREA CONTABILE E DEI SERVIZI FACENTI CAPO ALLA STESSA	2016	1.501,63	0,00	0,00	0,00	0,00	0,00	1.501,63
19496 (A)	TOSAP 2016	10101.52.0100 RESP. AREA CONTABILE E DEI SERVIZI FACENTI CAPO ALLA STESSA	2016	305,04	0,00	0,00	0,00	0,00	305,04	0,00
19497 (A)	IMPOSTA PUBBLICITA' 2016 PERMANENTE E TEMPORANEA	10101.53.0110 RESP. AREA CONTABILE E DEI SERVIZI FACENTI CAPO ALLA STESSA	2016	546,89	-101,56	-101,56	-101,56	0,00	445,33	0,00
19500 (A)	SANZIONI CDS ANNO 2016	30200.02.0100 RESPONSABILE AREA VIGILANZA	2016	25.251,03	0,00	0,00	0,00	0,00	3.442,35	21.808,68
19502 (A)	RIMBORSO RATA 2016 DEBITO PLUR. DOVUTO ALLA R.L. A SEGUITO RIDETERMINAZIONE CANONE CONCESSORIO PORTO	30500.99.0110 RESP. AREA SERVIZI GENERALI	2016	12.576,48	0,00	0,00	0,00	0,00	12.576,48	0,00
19511 (A)	ASSUNZIONE PRESTITO POSIZIONE 6029463 ADEGUAMENTO STATICO E MIGLIORAMENTO SISMICO SCUOLA MATERNA	60300.01.0012 RESP. AREA CONTABILE E DEI SERVIZI FACENTI CAPO ALLA STESSA	2016	3.575,20	0,00	0,00	0,00	0,00	3.575,20	0,00

Codice Accert.	Descrizione Accertamento	Capitolo Responsabile	Anno Comp.	Residuo al 01/01/2017 (A)	Variazioni Positive e nuovi accertamenti	Variazioni Negative (B2)	di cui: Riduzioni	di cui: saldo reimputazioni	Incassato (C)	Residuo al 31/12/2017 (E)=A+B1-B2-C
19518 (A)	RISCOSSIONI I RATA SCUOLABUS A.S. 2016/2017 SCADENZA 31/12/2016	30100.02.0180 RESP. PUBBLICA ISTRUZIONE	2016	1.835,00	0,00	0,00	0,00	0,00	1.537,50	297,50
19521 (A)	PROVENTI UTILIZZO LOCALI DI PROPRIETA' COMUNALE ANNO 2016 -AG. CONTABILE TANFOGLIO ELENA	30100.02.0175 RESP. AREA SERVIZI GENERALI	2016	456,48	0,00	0,00	0,00	0,00	456,48	0,00
19525 (A)	INTROITO PER FOTOCOPIE ANNO 2016 - AGENTE CONTABILE TANFOGLIO ELENA	30100.02.0300 RESP. AREA SERVIZI GENERALI	2016	10,80	0,00	0,00	0,00	0,00	10,80	0,00
19526 (A)	PROVENTI DA SPONSORIZZAZIONI ANNO 2016 - AGENTE CONTABILE TANFOGLIO ELENA	30500.99.0100 RESP. AREA SERVIZI GENERALI	2016	300,00	0,00	0,00	0,00	0,00	300,00	0,00
19557 (A)	INTROITO PROVENTI DA SPONSORIZZAZIONI ANNO 2016	30500.99.0100 RESP. AREA SERVIZI GENERALI	2016	0,00	527,00	0,00	0,00	0,00	527,00	0,00
19560 (A)	CONFERIMENTI RIFIUTI VEGETALI PRESSO ISOLA ECOLOGICA APRILE-SETTEMBRE 2016	30100.02.0215 RESP. AREA TECNICA-DEMANIO-PATR.-OOPP. ESPR/OCC.-PROT.CIV.	2016	628,75	0,00	0,00	0,00	0,00	628,75	0,00
19570 (A)	ACCERTAMENTI DEFINITIVI 2016 IMU 2012-2013 - INCARICO STAT 18%	10101.06.0201 RESP. AREA CONTABILE E DEI SERVIZI FACENTI CAPO ALLA STESSA	2016	61.327,16	0,00	-5.282,16	-5.282,16	0,00	3.423,00	52.622,00
19571 (A)	AVVISI DI PAGAMENTO FUORI RUOLO PER CONFERIMENTI ANOMALI 2016	10101.51.0100 RESP. AREA CONTABILE E DEI SERVIZI FACENTI CAPO ALLA STESSA	2016	13.693,00	0,00	-652,05	-652,05	0,00	13.040,95	0,00
19576 (A)	INTROITO CONTRIBUTO FONDO SOCIALE REGIONALE EX CIRC. 4 SERVIZI SOCIO/ASS.LI RENDICONTO 2015 (SAD/SAD SERVIZI SOCIALI)	20104.01.0400 RESPONSABILE AREA SERVIZI SOCIALI	2016	28.672,08	0,00	0,00	0,00	0,00	0,00	28.672,08
19577 (A)	CORRISPETTIVO RICONOSCIMENTO € 3/MC PER ABITANTE ANNO 2016	30100.01.0100 RESP. AREA CONTABILE E DEI SERVIZI FACENTI CAPO ALLA STESSA	2016	1.501,10	0,00	0,00	0,00	0,00	0,00	1.501,10
19621 (A)	COMPARTICIPAZIONE CENTRO DIURNO DISABILI ANNO 2016 - FREQUENZA U.E.	30100.02.0150 RESPONSABILE AREA SERVIZI SOCIALI	2016	1.368,74	0,00	0,00	0,00	0,00	1.368,74	0,00
19638 (A)	CREDITO IVA ANNO 2016	30500.02.0100 RESP. AREA CONTABILE E DEI SERVIZI FACENTI CAPO ALLA STESSA	2016	46.587,87	0,00	0,00	0,00	0,00	46.587,87	0,00

COMUNE DI SAN FELICE DEL BENACO

Elenco dei residui riaccertati

Codice Accert.	Descrizione Accertamento	Capitolo Responsabile	Anno Comp.	Residuo al 01/01/2017 (A)	Variazioni Positive e nuovi accertamenti	Variazioni Negative (B2)	di cui: Riduzioni	di cui: saldo reimpuntazioni	Incassato (C)	Residuo al 31/12/2017 (E)=A+B1-B2-C
19639 (A)	CREDITO IRAP ANNO 2016	30500.02.0100 RESP. AREA CONTABILE E DEI SERVIZI FACENTI CAPO ALLA STESSA	2016	8.523,00	0,00	0,00	0,00	0,00	8.523,00	0,00
19640 (A)	RECUPERO INAIL ANNO 2016 -	30500.02.0110 RESP. AREA CONTABILE E DEI SERVIZI FACENTI CAPO ALLA STESSA	2016	50,32	0,00	0,00	0,00	0,00	50,32	0,00
19642 (A)	RIMBORSO ANCI MISURA NIDI GRATIS ANNO 2016 - ANCI LOMBARDIA	20104.01.0400 RESPONSABILE AREA SERVIZI SOCIALI	2016	4.370,00	0,00	0,00	0,00	0,00	4.370,00	0,00
19643 (A)	CONTRIBUTO X UTENTI DISABILI C/O SERVIZI SOCIO-ASS.LI FONDO SOLIDARIETA' DISTRETTO 11 (SPESA 2015)	20104.01.0400 RESPONSABILE AREA SERVIZI SOCIALI	2016	5.000,00	1.719,00	0,00	0,00	0,00	6.719,00	0,00
19645 (A)	ACCERTAMENTI IMU 2015 E PRECEDENTI - INCARICO STAT 20%	10101.06.0201 RESP. AREA CONTABILE E DEI SERVIZI FACENTI CAPO ALLA STESSA	2016	108.264,60	0,00	-773,43	-773,43	0,00	11.729,00	95.762,17
19646 (A)	SCONTI PER COMPOSTAGGIO 2016 ACCREDITATI A TARI 2016	10101.51.0100 RESP. AREA CONTABILE E DEI SERVIZI FACENTI CAPO ALLA STESSA	2016	351,04	0,00	0,00	0,00	0,00	0,00	351,04
19687 (A)	RIMBORSO SPESE PERSONALE ANNO 2016 (PAPALIA € 3998,21E ANDREASSI € 6041,98)	30500.02.0150 RESP. AREA CONTABILE E DEI SERVIZI FACENTI CAPO ALLA STESSA	2016	10.030,19	0,00	0,00	0,00	0,00	3.977,24	6.052,95
19712 (A)	CONTRIBUTO PER ACQUISITO MOTOVEICOLO P.L. ANNO 2016	40200.01.0101 RESP. AREA SERVIZI GENERALI	2016	2.956,00	0,00	0,00	0,00	0,00	2.956,00	0,00
19721 (A)	RIMB. QUOTA FORFETTARIA SPESE ENERGIA ELETTRICA € 128 E PULIZIA € 337 AMB. MEDICO 2016 - ROMANINI	30500.02.0110 RESP. AREA CONTABILE E DEI SERVIZI FACENTI CAPO ALLA STESSA	2016	465,00	0,00	0,00	0,00	0,00	465,00	0,00
19722 (A)	RIMB. QUOTA FORFETTARIA SPESE ENERGIA ELETTRICA € 96 E PULIZIA € 245 AMB., MEDICO 2016 - MARINO	30500.02.0110 RESP. AREA CONTABILE E DEI SERVIZI FACENTI CAPO ALLA STESSA	2016	341,00	0,00	0,00	0,00	0,00	341,00	0,00
19723 (A)	RIMB. QUOTA FORFETTARIA SPESE ENERGIA ELETTRICA € 30 E PULIZIA € 82 AMB. MEDICO 2016 - MAROGGI	30500.02.0110 RESP. AREA CONTABILE E DEI SERVIZI FACENTI CAPO ALLA STESSA	2016	112,00	0,00	0,00	0,00	0,00	112,00	0,00

Codice Accert.	Descrizione Accertamenti	Capitolo Responsabile	Anno Comp.	Residuo al 01/01/2017 (A)	Variazioni Positive e nuovi accertamenti	Variazioni Negative (B2)	di cui: Riduzioni	di cui: saldo reimputazioni	Incasato (C)	Residuo al 31/12/2017 (E)=A+B1-B2-C
19724 (A)	RIMB.QUOTA FORFETTARIA SPESE ENERGIA ELETTRICA € 16 PULIZIA € 41 AMB. MEDICO 2016 - ROGOZINSKI	30500.02.0110 RESP. AREA CONTABILE E DEI SERVIZI FACENTI CAPO ALLA STESSA	2016	57,00	0,00	0,00	0,00	0,00	57,00	0,00
TOTALI				1.416.442,01	3.026,86	-20.537,52	-20.537,52	0,00	352.521,26	1.046.410,09

Elenco dei residui riaccertati - Impegni

Elenco dei filtri utilizzati

- TIPOLOGIA RESIDUI: TUTTI I RESIDUI VARIATI NEGATIVAMENTE NELL'ANNO
- RESIDUI GENERATI DA RESIDUO

Ordinamento

- Voce di bilancio P.E.G.

- Anno di competenza

- Numero di impegno/accert.

Codice Imp.	Descrizione Impegno	Capitolo Responsabile	Anno Comp.	Residuo al 01/01/2017 (A)	Variazioni Positive e nuovi impegni (B1)	Variazioni Negative (B2)	Variazioni di cui: Economie	di cui: saldo reimputazioni	Speso (C)	Residuo al 31/12/2017 (E)=A+B1-B2-C
13564 (I)	VERSAMENTO IRAP SU INDENNITA', GETTONI DI PRESENZA C.C. E NUCLEO DI VALUTAZIONE 2016	01011.02.0100 RESP. AREA CONTABILE E DEI SERVIZI FACENTI CAPO ALLA STESSA	2016	332,73	0,00	-1,18	-1,18	0,00	331,55	0,00
Motivo: RIACCERTAMENTO RESIDUI 2017										
13599 (I)	RETRIBUZIONE RISULTATO PETRINA FINO AL 4.4.	01021.01.0100 RESP. AREA CONTABILE E DEI SERVIZI FACENTI CAPO ALLA STESSA	2016	700,00	0,00	-264,45	-264,45	0,00	435,55	0,00
Motivo: RIACCERTAMENTO RESIDUI 2017										
34069 (I)	IMPEGNO DI SPESA PER INTERESSI PASSIVI SU ANTICIPAZIONE DI TESORERIA	01031.07.0100 RESP. AREA CONTABILE E DEI SERVIZI FACENTI CAPO ALLA STESSA	2016	1,75	0,00	-1,75	-1,75	0,00	0,00	0,00
Motivo: RIACCERTAMENTO RESIDUI 2017										
12920 (I)	INCARICO SARIDA PER GESTIONE IMPOSTA PUBBLICITA' E PUBBLICHE AFFISSIONI ANNO 2016	01041.03.0200 RESP. AREA CONTABILE E DEI SERVIZI FACENTI CAPO ALLA STESSA	2016	5.483,04	0,00	-390,90	-390,90	0,00	5.092,14	0,00
Motivo: RIACCERTAMENTO RESIDUI 2017										
12689 (I)	CONSUMI ACQUA IMMOBILI COMUNALI ANNO 2014	01051.03.0110 RESP. AREA TECNICA-DEMANIO-PATR.-OO.PP. ESPR/OCC.-PROT.CIV.	2014	28.541,44	0,00	-8.505,97	-8.505,97	0,00	20.035,47	0,00
Motivo: RIACCERTAMENTO RESIDUI 2017										
12687 (I)	CONVENZIONE SERVIZI TELEFONIA FISSA /CONNETTIVITA' IP4 (0366/558076 ALLARME ASCENSORE CASTELLO PORTE	01051.03.0600 RESP. AREA TECNICA-DEMANIO-PATR.-OO.PP. ESPR/OCC.-PROT.CIV.	2015	33,37	0,00	-33,37	-33,37	0,00	0,00	0,00
Motivo: RIACCERTAMENTO RESIDUI 2017										

Codice Imp.	Descrizione impegno	Capitolo Responsabile	Anno Comp.	Residuo al 01/01/2017 (A)	Variazioni Positive e nuovi impegni (B1)	Variazioni Negative (B2)	di cui: Economie	di cui: saldo reimputazioni	Spese (C)	Residuo al 31/12/2017 (E)=A+B1-B2-C
13382 (I)	CONVENZIONE SERVIZI TELEFONIA FISSA E CONNETTIVITA' IP 01051.03.0600 4 ALLARME ASCENSORE CASTELLO PORTESE (0365/558)	RESP.AREA TECNICA- DEMANIO-PATR.-OO.PP. ESPR/OCC.-PROT.CIV.	2016	125,40	0,00	-29,56	-29,56	0,00	95,84	0,00
	Motivo: RIACCERTAMENTO RESIDUI 2017									
13585 (I)	SPESE DI RISCALDAMENTO EX MONTE DI PIETA'- MAGAZZINO-SEDE FOTOCUB V.ZANARDELLI - ANNO 2016	01051.03.0600 RESP.AREA TECNICA- DEMANIO-PATR.-OO.PP. ESPR/OCC.-PROT.CIV.	2016	952,64	0,00	-56,39	-56,39	0,00	896,25	0,00
	Motivo: RIACCERTAMENTO RESIDUI 2017									
13604 (I)	SIM CELL. (340/3984210-340/3964143-340/3988137- 340/3984970-340/3989407-34770023130-342/3354441-348/2	01051.03.0600 RESP.AREA TECNICA- DEMANIO-PATR.-OO.PP. ESPR/OCC.-PROT.CIV.	2016	83,00	0,00	-83,00	-83,00	0,00	0,00	0,00
	Motivo: RIACCERTAMENTO RESIDUI 2017									
33736 (I)	REFERENDUM DEL 4.12.2016. ONERI RIFLESSI STRAORDINARIO AL P.LE A T.IND. PERIODO DAL 10.10 AL 9.12.20	01071.01.0700 RESP. AREA CONTABILE E DEI SERVIZI FACENTI CAPO ALLA STESSA	2016	669,05	0,00	-20,64	-20,64	0,00	648,41	0,00
	Motivo: RIACCERTAMENTO RESIDUI 2017									
13454 (I)	CONTRIBUTI OBBLIGATORI SU IND.REPERIBILITA' -TURNO- MAGG.ORARIA- ANNO 2016	01111.01.0400 RESP. AREA CONTABILE E DEI SERVIZI FACENTI CAPO ALLA STESSA	2016	386,89	0,00	-77,22	-77,22	0,00	194,94	114,73
	Motivo: RIACCERTAMENTO RESIDUI 2017									
13747 (I)	CONTRIBUTI OBBLIGATORI SU IND.REPERIBILITA' -TURNO- MAGG.ORARIA-PRODUTTIVITA'- ANNO 2015	01111.01.0402 RESP. AREA CONTABILE E DEI SERVIZI FACENTI CAPO ALLA STESSA	2016	198,47	0,00	-198,47	-198,47	0,00	0,00	0,00
	Motivo: RIACCERTAMENTO RESIDUI 2017									
13761 (I)	CONTRIBUTI OBBLIGATORI SU IND.REPERIBILITA' -TURNO- MAGG.ORARIA-PRODUTTIVITA'- ANNO 2014	01111.01.0402 RESP. AREA CONTABILE E DEI SERVIZI FACENTI CAPO ALLA STESSA	2016	11,44	0,00	-11,44	-11,44	0,00	0,00	0,00
	Motivo: RIACCERTAMENTO RESIDUI 2017									
13791 (I)	ONERI CONTRIBUTI OBBLIGATORI SU IND.REPERIBILITA' - TURNO-MAGG.ORARIA-PRODUTTIVITA'- ANNO 2015	01111.01.0402 RESP. AREA CONTABILE E DEI SERVIZI FACENTI CAPO ALLA STESSA	2016	2.912,82	0,00	-2.912,82	-2.912,82	0,00	0,00	0,00
	Motivo: RIACCERTAMENTO RESIDUI 2017									
13785 (I)	AUTORIZZAZIONE AI DIPENDENTI COMUNALI A COMPIERE LAVORO STRAORDINARIO NEL CORSO DELL'ANNO 2015 - TD	01111.01.0601 RESP. AREA SERVIZI GENERALI	2016	5,67	0,00	-5,67	-5,67	0,00	0,00	0,00
	Motivo: RIACCERTAMENTO RESIDUI 2017									

COMUNE DI SAN FELICE DEL BENVACO

Elenco dei residui riaccertati

Codice Imp.	Descrizione Impegno	Capitolo Responsabile	Anno Comp.	Residuo al 01/01/2017 (A)	Variazioni Positive e nuovi impegni (B1)	Variazioni Negative (B2)	di cui: Economie	di cui: saldo reimpuntazioni	Speso (C)	Residuo al 31/12/2017 (E)=A+B1-B2-C
13769 (I)	IMPEGNO DI SPESA PER VERSAMENTO ONERI RIFLESSI SU LAVORO STRAORDINARIO ANNO 2015	01111.01.0701 RESP. AREA CONTABILE E DEI SERVIZI FACENTI CAPO ALLA STESSA	2016	63,70	0,00	-63,70	-63,70	0,00	0,00	0,00
Motivo: RIACCERTAMENTO RESIDUI 2017										
13771 (I)	IMEPGNO DI SPESA PER VERSAMENTO ONERI RIFLESSI SU LAVORO STRAORDINARIO ANNO 2014	01111.01.0701 RESP. AREA CONTABILE E DEI SERVIZI FACENTI CAPO ALLA STESSA	2016	54,07	0,00	-54,07	-54,07	0,00	0,00	0,00
Motivo: RIACCERTAMENTO RESIDUI 2017										
13667 (I)	IRAP FDO RISP. DEC. VAR. 2015 (1170 RESP+500 ART. 43+1400 PROD COL+3417IC)+8403.32PRODIND+1020(MANVAL)	01111.02.0352 RESP. AREA CONTABILE E DEI SERVIZI FACENTI CAPO ALLA STESSA	2016	439,01	0,00	-439,01	-439,01	0,00	0,00	0,00
Motivo: RIACCERTAMENTO RESIDUI 2017										
13749 (I)	VERSAMENTO IRAP SU PRODUTTIVITA' ANNO 2015 (REPERIBILITA'-MAGG.TURNO)	01111.02.0352 RESP. AREA CONTABILE E DEI SERVIZI FACENTI CAPO ALLA STESSA	2016	173,02	0,00	-173,02	-173,02	0,00	0,00	0,00
Motivo: RIACCERTAMENTO RESIDUI 2017										
13773 (I)	VERSAMENTO IRAP SU PRODUTTIVITA' ANNO 2014 (REPERIBILITA'-MAGG.TURNO)	01111.02.0352 RESP. AREA CONTABILE E DEI SERVIZI FACENTI CAPO ALLA STESSA	2016	39,80	0,00	-39,80	-39,80	0,00	0,00	0,00
Motivo: RIACCERTAMENTO RESIDUI 2017										
13405 (I)	IRAP LAVORO STRAORDINARIO ANNO 2016	01111.02.0500 RESP. AREA CONTABILE E DEI SERVIZI FACENTI CAPO ALLA STESSA	2016	556,96	0,00	-266,90	-266,90	0,00	206,50	83,56
Motivo: RIACCERTAMENTO RESIDUI 2017										
13728 (I)	IMPEGNO DI SPESEA PER VERSAMENTO IRAP SU LAVORO STRAORDINARIO ANNO 2015	01111.02.0501 RESP. AREA CONTABILE E DEI SERVIZI FACENTI CAPO ALLA STESSA	2016	171,33	0,00	-171,33	-171,33	0,00	0,00	0,00
Motivo: RIACCERTAMENTO RESIDUI 2017										
13730 (I)	IMPEGNO DI SPESEA PER VERSAMENTO IRAP SU LAVORO STRAORDINARIO ANNO 2014	01111.02.0501 RESP. AREA CONTABILE E DEI SERVIZI FACENTI CAPO ALLA STESSA	2016	164,76	0,00	-164,76	-164,76	0,00	0,00	0,00
Motivo: RIACCERTAMENTO RESIDUI 2017										
13587 (I)	SPESE DI RISCALDAMENTO UFFICI COMUNALI ANNO 2016 GAS PLUS VENDITE SPA	01111.03.0109 RESP. AREA SERVIZI GENERALI	2016	2.738,44	0,00	-71,01	-71,01	0,00	2.667,43	0,00
Motivo: RIACCERTAMENTO RESIDUI 2017										

Codice Imp.	Descrizione Impegno	Capitolo Responsabile	Anno Comp.	Residuo al 01/01/2017 (A)	Variazioni Positive e nuovi impegni (B1)	Variazioni Negative (B2)	Economie di cui: reimpuntazioni	Spese (C)	Residuo al 31/12/2017 (E)=A+B1-B2-C
13630 (I)	IMPEGNO DI SPESA PER FORNITURA DI ACQUA POTABILE DALLA DITTA NORD VENDING ANNI 2016-2017	01111.03.0111 RESP. AREA SERVIZI GENERALI	2016	328,24	0,00	-193,00	0,00	135,24	0,00
	Motivo: RIACCERTAMENTO RESIDUI 2017								
33850 (I)	IMPEGNO DI SPESA PER ACQUISTO DI NOTEBOOK COMPLETO DI LICENZA OFFICE STANDARD X UFF. SOCIALE - KORA	01112.02.0500 RESP. AREA SERVIZI GENERALI	2016	940,86	0,00	-940,86	0,00	0,00	0,00
	Motivo: RIACCERTAMENTO RESIDUI 2017								
13675 (I)	INCARICO OUTSOURCING NOTIFICA -GESTIONE SANZIONI CDS EMESSE NEI CONFRONTI DI CITTADINI STRANIERI (I)	03011.03.0052 RESPONSABILE AREA VIGILANZA	2016	1.329,16	0,00	-1.329,16	0,00	0,00	0,00
	Motivo: RIACCERTAMENTO RESIDUI 2017								
13139 (I)	SPESA RIMOZIONE VEICOLO AL SERVIZIO DI PERSONE DISABILI GARAGE CORIN SRL	03011.03.0054 RESPONSABILE AREA VIGILANZA	2015	100,00	0,00	-100,00	0,00	0,00	0,00
	Motivo: RIACCERTAMENTO RESIDUI 2017								
13551 (I)	CORSO FORMAZIONE "CORSO DI TIRO OPERATIVO DEFENSE CONDITION" OPERATORI D.P.L.	03011.03.0055 RESPONSABILE AREA VIGILANZA	2016	366,00	0,00	-366,00	0,00	0,00	0,00
	Motivo: RIACCERTAMENTO RESIDUI 2017								
13374 (I)	CONV.INE SERV. TELEFONIA FISSA /CONNETTIVITA' IP4 (0365-558042-557025 VIDEOSORVEGLIANZA E MTC P.L.) AN	03011.03.0400 RESP. AREA TECNICA-DEMANIO-PATR.-OO.PP. ESPR/OCC.-PROT.CIV.	2016	458,62	0,00	-72,07	0,00	386,55	0,00
	Motivo: RIACCERTAMENTO RESIDUI 2017								
13602 (I)	IMPEGNO DI SPESA PER N.1 SIM CELLULARE P.L. 347/0023131 ANNO 2016 - TELECOM	03011.03.0400 RESP. AREA TECNICA-DEMANIO-PATR.-OO.PP. ESPR/OCC.-PROT.CIV.	2016	61,83	0,00	-61,83	0,00	0,00	0,00
	Motivo: RIACCERTAMENTO RESIDUI 2017								
34111 (I)	IMPEGNO DI SPESA PER RIMBORSO GESTIONE CONVENZIONATA P.L. ANNO 2016 - LIQ.INE € 18.266,95	03011.04.0100 RESPONSABILE AREA VIGILANZA	2016	20.000,00	0,00	-1.733,05	0,00	18.266,95	0,00
	Motivo: RIACCERTAMENTO RESIDUI 2017								
34110 (I)	IMPEGNO DI SPESE RIMBORSO MAGGIORAZIONE IND RESPONSABILE SERVIZIO P.L. ANNO 2016/LIQ.INE 737,05	03011.03.0200 RESP. AREA CONTABILE E DEI SERVIZI FACENTI CAPO ALLA STESSA	2016	800,00	0,00	-62,95	0,00	737,05	0,00
	Motivo: RIACCERTAMENTO RESIDUI 2017								
13373 (I)	CONVENZIONE PER I SERVIZI DI CONNETTIVITA' IP PER LE PA ADESIONE CONV. CONSP - SC.MEDIA 1/04/16-15.0	04021.03.0200 RESP. AREA TECNICA-DEMANIO-PATR.-OO.PP. ESPR/OCC.-PROT.CIV.	2016	190,00	0,00	-1,05	0,00	188,95	0,00
	Motivo: RIACCERTAMENTO RESIDUI 2017								

COMUNE DI SAN FELICE DEL BENACO

Elenco dei residui riaccentati

Codice Imp.	Descrizione impegno	Capitolo Responsabile	Anno Comp.	Residuo al 01/01/2017 (A)	Variazioni Positive e nuovi impegni (B1)	Variazioni Negative (B2)	Economie di cui: reimputazioni	Speso (C)	Residuo al 31/12/2017 (E)=A+B1-B2-C
13379 (I)	CONVENZIONE SERVIZI TELEFONIA FISSA E CONNETTIVITA' IP 4 SC.MEDIA (0365/62400-557020-557126) ANNO 20	04021.03.0200 RESP.AREA TECNICA- DEMANIO-PATR.-OO.PP. ESPR/OCC.-PROT.CIV.	2016	648,03	0,00	-123,34	0,00	524,69	0,00
	Motivo: RIACCERTAMENTO RESIDUI 2017								
13589 (I)	SPESE RISCALDAMENTO SCUOLA MEDIA ANNO 2016 - GAS PLUS VENDITE	04021.03.0200 RESP.AREA TECNICA- DEMANIO-PATR.-OO.PP. ESPR/OCC.-PROT.CIV.	2016	5.252,76	0,00	-1.828,86	0,00	3.423,90	0,00
	Motivo: RIACCERTAMENTO RESIDUI 2017								
13372 (I)	CONV. X I SERVIZI DI CONNETTIVITA' IP PER LE PA ADESIONE CONV.CONSIP - SCUOLE ELEMENTARI 1/04/16-15	04021.03.0210 RESP.AREA TECNICA- DEMANIO-PATR.-OO.PP. ESPR/OCC.-PROT.CIV.	2016	190,00	0,00	-1,03	0,00	188,97	0,00
	Motivo: RIACCERTAMENTO RESIDUI 2017								
13378 (I)	CONVENZIONE SERVIZI TELEFONIA FISSA E CONNETTIVITA' IP 4 SCUOLA ELEMENTARE ANNO 2016 - TELECOM ITALIA	04021.03.0210 RESP.AREA TECNICA- DEMANIO-PATR.-OO.PP. ESPR/OCC.-PROT.CIV.	2016	318,25	0,00	-103,24	0,00	215,01	0,00
	Motivo: RIACCERTAMENTO RESIDUI 2017								
13568 (I)	SPESE DI RISCALDAMENTO SCUOLE ELEMENTARI ANNO 2016- GAS PLUS VENDITE SPA	04021.03.0210 RESP.AREA TECNICA- DEMANIO-PATR.-OO.PP. ESPR/OCC.-PROT.CIV.	2016	4.956,07	0,00	-1.235,64	0,00	3.720,43	0,00
	Motivo: RIACCERTAMENTO RESIDUI 2017								
13410 (I)	IMPEGNO DI SPESA PER ACQUISTO DI LIBRI E MATERIALE MULTIMEDIALE PER BIBLIOTECA COMUNALE ANNO 2016 -	05021.03.0100 RESP. AREA SERVIZI GENERALI	2016	2.067,32	0,00	-513,83	0,00	1.553,49	0,00
	Motivo: RIACCERTAMENTO RESIDUI 2017								
13376 (I)	CONV.NE SERV.TELEFONIA FISSA /CONNETTIVITA' IP4 BIBLIOTECA COMUNALE (0365/559436) - TELECOM ITALIA	05021.03.0202 RESP.AREA TECNICA- DEMANIO-PATR.-OO.PP. ESPR/OCC.-PROT.CIV.	2016	348,03	0,00	-149,81	0,00	198,22	0,00
	Motivo: RIACCERTAMENTO RESIDUI 2017								
12686 (I)	CONVENZIONE SERVIZI TELEFONIA FISSA /CONNETTIVITA' IP4 (0365/628063 PALESTRA COMUNALE) ANNO 2015 -	06011.03.0200 RESP.AREA TECNICA- DEMANIO-PATR.-OO.PP. ESPR/OCC.-PROT.CIV.	2015	29,51	0,00	-29,51	0,00	0,00	0,00
	Motivo: RIACCERTAMENTO RESIDUI 2017								
13381 (I)	CONVENZIONE SERVIZI TELEFONIA FISSA E CONNETTIVITA' IP 4 PALESTRA COMUNALE (0365/628063) ANNO 2016 -	06011.03.0200 RESP.AREA TECNICA- DEMANIO-PATR.-OO.PP. ESPR/OCC.-PROT.CIV.	2016	117,71	0,00	-9,82	0,00	107,89	0,00
	Motivo: RIACCERTAMENTO RESIDUI 2017								

Codice Imp.	Descrizione Impegno	Capitolo Responsabile	Anno Comp.	Residuo al 01/01/2017 (A)	Variazioni Positive e nuovi Impegni (B1)	Variazioni Negative (B2)	di cui: Economie	di cui: saldo reimputazioni	Speso (C)	Residuo al 31/12/2017 (E)=A+B1-B2-C
13380 (I)	CONVENZIONE SERVIZI TELEFONIA FISSA E CONNETTIVITA' IP 07011.03.0200 4 UFF. TURISTICO COMUNALE (0365/62541) ANNO 20	RESP. AREA SERVIZI GENERALI	2016	118,74	0,00	-19,48	-19,48	0,00	99,26	0,00
	<i>Motivo: RIACCERTAMENTO RESIDUI 2017</i>									
13464 (I)	RIMBORSO SPESE PER I MEMBRI DELLA COMMISSIONE COMUNALE PER IL PAESAGGIO - ANNO 2015	08011.03.0200 RESP. AREA TECNICA - SETTORE URBANISTICO ED EDILIZIA PRIVATA	2015	436,04	0,00	-436,04	-436,04	0,00	0,00	0,00
	<i>Motivo: RIACCERTAMENTO RESIDUI 2017</i>									
34220 (I)	IMPEGNO DI SPESA PER RIMBORSO SPESE MEMBRI COMMISSIONE COMUNALE PER IL PAESAGGIO ANNO 2016	08011.03.0200 RESP. AREA TECNICA - SETTORE URBANISTICO ED EDILIZIA PRIVATA	2016	1.000,00	0,00	-1.000,00	-1.000,00	0,00	0,00	0,00
	<i>Motivo: RIACCERTAMENTO RESIDUI 2017</i>									
33628 (S)	aggi.ne fornitura piante e finitura prato con irrigazione paludi VIVAIO SANTIAGARO	09022.02.0150 RESP. AREA TECNICA-DEMANIO-PATR.-OO.PP. ESPR/OCC.-PROT.CIV.	2016	0,02	0,00	-0,02	-0,02	0,00	0,00	0,00
	<i>Motivo: RIACCERTAMENTO RESIDUI 2017</i>									
13359 (I)	IMPEGNO DI SPESA PER STIPENDI ANNO 2016 - PERSONALE SERVIZIO VIABILITA'	10051.01.0100 RESP. AREA CONTABILE E DEI SERVIZI FACENTII CAPO ALLA STESSA	2016	0,92	0,00	-0,92	-0,92	0,00	0,00	0,00
	<i>Motivo: RIACCERTAMENTO RESIDUI 2017</i>									
13582 (I)	IMPEGNO DI SPESA PER ILLUMINAZIONE PUBBLICA ANNO 2016	10051.03.0103 RESP. AREA TECNICA-DEMANIO-PATR.-OO.PP. ESPR/OCC.-PROT.CIV.	2016	31.422,68	0,00	-2.727,48	-2.727,48	0,00	28.695,20	0,00
	<i>Motivo: RIACCERTAMENTO RESIDUI 2017</i>									
13550 (I)	AFF. TO MANUTENZIONE DEGLI IMPIANTI DI ILLUMINAZIONE PUBBLICA ANNO 2016 - BACCINELLI	10051.03.0200 RESP. AREA TECNICA-DEMANIO-PATR.-OO.PP. ESPR/OCC.-PROT.CIV.	2016	4.039,41	0,00	-2.303,35	-2.303,35	0,00	1.736,06	0,00
	<i>Motivo: RIACCERTAMENTO RESIDUI 2017</i>									
33651 (I)	ACQUISTO PERGAMENE BENVENUTO NUOVI NATI ANNO 2016	12011.03.0110 RESPONSABILE AREA SERVIZI SOCIALI	2016	60,46	0,00	-9,46	-9,46	0,00	51,00	0,00
	<i>Motivo: RIACCERTAMENTO RESIDUI 2017</i>									
34055 (I)	TRASFERIMENTO A COOP. AREA RIMBORSO MISURA NIDI GRATIS ANNO 2016	12011.04.0500 RESPONSABILE AREA SERVIZI SOCIALI	2016	6.000,00	0,00	-3.670,00	-3.670,00	0,00	2.330,00	0,00
	<i>Motivo: RIACCERTAMENTO RESIDUI 2017</i>									

COMUNE DI SAN FELICE DEL BENACO

Elenco dei residui riaccertati

Codice Imp.	Descrizione Impegno	Capitolo Responsabile	Anno Comp.	Residuo al 01/01/2017 (A)	Variazioni Positive e nuovi impegni (B1)	Variazioni Negative (B2)	di cui: Economie	di cui: saldo reimpuntazioni	Speso (C)	Residuo al 31/12/2017 (E)=A+B1-B2-C
33808 (I)	IMPEGNO DI SPESA SALDO PRATICHE BONUS GAS/ENERGIA	12041.03.0400 RESPONSABILE AREA SERVIZI SOCIALI	2016	600,00	0,00	-234,94	-234,94	0,00	365,06	0,00
	Motivo: RIACCERTAMENTO RESIDUI 2017									
33854 (I)	LIQUIDAZIONE CONTRIBUTO ANAC GARA RISTORAZIONE DOMICILIARE 2017/2019	12051.02.0001 RESPONSABILE AREA SERVIZI SOCIALI	2016	30,00	0,00	-30,00	-30,00	0,00	0,00	0,00
	Motivo: RIACCERTAMENTO RESIDUI 2017									
13603 (I)	IMPEGNO DI SPESA PER SIM CELLULARE SERVIZIO ASSISTENTE SOCIALE (3467823151) ANNO 2016 - TELECOM ITA	12071.03.0800 RESP AREA TECNICA- DEMANIO-PATR.-OO.PP. ESPR/OCC.-PROT.CIV.	2016	331,32	0,00	-331,32	-331,32	0,00	0,00	0,00
	Motivo: RIACCERTAMENTO RESIDUI 2017									
33744 (I)	AGEVOLAZIONI PER ATTIVITA' COMMERCIALI E SOMMINISTRAZIONE ANNO 2016	14021.04.0200 RESP AREA CONTABILE E DEI SERVIZI FACENTI CAPO ALLA STESSA	2016	1.161,42	0,00	-1.161,42	-1.161,42	0,00	0,00	0,00
	Motivo: RIACCERTAMENTO RESIDUI 2017									
12268 (I)	RESTITUZIONE A DELAI ALESSANDRO (DA CANCELLARE GIA' RIMBORSATI NEL 2014 IN SPESE CORRENTE)	99017.01.0100 RESP. AREA CONTABILE E DEI SERVIZI FACENTI CAPO ALLA STESSA	2014	1.279,00	0,00	-1.279,00	-1.279,00	0,00	0,00	0,00
	Motivo: RIACCERTAMENTO RESIDUI 2017									
12344 (I)	RIVERSAMENTO TRIBUTO AMBIENTALE 2014	99017.01.0100 RESP. AREA CONTABILE E DEI SERVIZI FACENTI CAPO ALLA STESSA	2014	2.410,12	0,00	-2.410,12	-2.410,12	0,00	0,00	0,00
	Motivo: RIACCERTAMENTO RESIDUI 2017									
12805 (I)	RIVERSAMENTO TRIBUTO PROVINCIALE SU RUOLO 2012 (ACC. 9663 EX IMP. 10884)	99017.02.0500 RESP. AREA CONTABILE E DEI SERVIZI FACENTI CAPO ALLA STESSA	2015	433,63	0,00	-24,10	-24,10	0,00	0,00	409,53
	Motivo: RIACCERTAMENTO RESIDUI 2017									
12806 (I)	RIVERSAMENTO TRIBUTO PROVINCIALE SU RUOLO TARI 2015 (ACC. 9665)	99017.02.0500 RESP. AREA CONTABILE E DEI SERVIZI FACENTI CAPO ALLA STESSA	2015	2.547,42	0,00	-38,57	-38,57	0,00	0,00	2.508,85
	Motivo: RIACCERTAMENTO RESIDUI 2017									
13017 (I)	RIVERSAMENTO TRIBUTO PROVINCIALE SU RUOLO ACCONTO E SALDO TARE 2013 (ACC. 9676) (EX IMP. 11737 E 11)	99017.02.0500 RESP. AREA CONTABILE E DEI SERVIZI FACENTI CAPO ALLA STESSA	2015	813,59	0,00	-22,00	-22,00	0,00	0,00	791,59
	Motivo: RIACCERTAMENTO RESIDUI 2017									

Codice Imp.	Descrizione Impegno	Capitolo Responsabile	Anno Comp.	Residuo al 01/01/2017 (A)	Variazioni Positive e nuovi impegni (B1)	Variazioni Negative (B2)	di cui: Economie	di cui: saldo reimpuntazioni	Speso (C)	Residuo al 31/12/2017 (E)=A+B1-B2-C
13018 (I)	RIVERSAMENTO TRIBUTO PROVINCIALE SU RUOLO TARI 2014 (ACC. 9676 - EX IMP. 12344)	99017.02.0500 RESP. AREA CONTABILE E DEI SERVIZI FACENTI CAPO ALLA STESSA	2015	914,96	0,00	-15,78	-15,78	0,00	0,00	899,18
	Motivo: RIACCERTAMENTO RESIDUI 2017									
33820 (I)	RIVERSAMENTO TRIBUTO PROVINCIALE TARI 2016 (ACC. 19451)	99017.02.0500 RESP. AREA CONTABILE E DEI SERVIZI FACENTI CAPO ALLA STESSA	2016	17.373,43	0,00	-162,29	-162,29	0,00	14.660,36	2.550,78
	Motivo: RIACCERTAMENTO RESIDUI 2017									
TOTALI				154.314,35	0,00	-38.767,77	-38.767,77	0,00	108.188,36	7.358,22

RESIDUI ATTIVI REIMPUTATI ALL'ANNO 2018

Dall'anno	Tit.	Voce P.E.G.(Part)	All'anno	Tit.	Voce P.E.G.(Arr.)	Accertato/Pren
2017	6	60300.01.0012 - PRESTITO PER LAVORI DI ADEGUAMENTO STATICO E MIGLIORAMENTO 6 SISMICO SCUOLA MATERNA BORGHESE	2018	6	60300.01.0012 - PRESTITO PER LAVORI DI ADEGUAMENTO STATICO E MIGLIORAMENTO 6 SISMICO SCUOLA MATERNA BORGHESE	74.761,78
						74.761,78

COMUNE DI SAN FELICE DEL BENACO

Provincia di Brescia

Allegato *D* alla deliberazione di

Giunta Comunale n. *23* del *3/5/2018*

g IL SEGRETARIO COMUNALE
(Avv. Giovanni Antonio Cotrupi)

g IL SINDACO
(dott. Paolo Rosa)

RESIDUI PASSIVI REIMPUTATI ALL'ANNO 2018 (FINANZIATI DA ENTRATE REIMPUTATE)

Dall'anno	Tit.	Voce P.E.G.(Part)	All'anno	Tit.	Voce P.E.G.(Arr.)	Impegnato/ Pren.
2017	2	01062.02.0110 - INCARICHI UFFICIO TECNICO	2018	2	01062.02.0110 - INCARICHI UFFICIO TECNICO	5.328,96
2017	2	04012.02.0100 - INTERVENTI DI MANUTENZIONE STRAORDINARIA PRESSO SCUOLA MATERNA	2018	2	04012.02.0100 - INTERVENTI DI MANUTENZIONE STRAORDINARIA PRESSO SCUOLA MATERNA	2.721,56
2017	2	04012.02.0100 - INTERVENTI DI MANUTENZIONE STRAORDINARIA PRESSO SCUOLA MATERNA	2018	2	04012.02.0100 - INTERVENTI DI MANUTENZIONE STRAORDINARIA PRESSO SCUOLA MATERNA	66.711,26
						74.761,78

COMUNE DI SAN FELICE DEL BENACO

Provincia di Brescia

Allegato..... alla deliberazione di

Giunta Comunale n. 33 del 3/5/2018

glo **IL SEGRETARIO COMUNALE**
(Avv. Giovanni Antonio Cotrupi)

glo **IL SINDACO**
(dott. Paolo Rosa)

IL SEGRETARIO COMUNALE
(Avv. Giovanni Antonio Cotrupi)

COMUNE DI SAN FELICE DEL BENACO

Provincia di Brescia

Allegato alla deliberazione di

Giunta Comunale n. 33 del 31.5.2018

IL SINDACO

(dot. Paolo Rosa)

IMPEGNI REIMPUTATI ALL'ANNO 2018 (FINANZIATI DA COPERTO FPV)

T118	Capitolo	Codice	Descrizione	Data	Impegnato	Variazioni	Finale	di cui FPV	di cui Reimp.
	1 01021.01.0101	34845	INDENNITA' DI RISULTATO 2017 AREA SERVIZI GENERALI	29/12/2017	6.200,00	0,00	6.200,00	6.200,00	0,00
	1 01021.01.0302	34846	ONERI INDENNITA' DI RISULTATO 2017 AREA SERVIZI GENERALI	29/12/2017	1.475,84	0,00	1.475,84	1.475,84	0,00
	1 01021.02.0406	34847	IRAP INDENNITA' DI RISULTATO 2017 AREA SERVIZI GENERALI	29/12/2017	527,09	0,00	527,09	527,09	0,00
	1 01031.01.0102	34842	INDENNITA' DI RISULTATO 2017 RESP. AREA CONTABILE	29/12/2017	3.067,48	0,00	3.067,48	3.067,48	0,00
	1 01031.01.0202	34843	ONERI PER INDENNITA' DI RISULTATO 2017 RESP. AREA CONTABILE	29/12/2017	729,82	0,00	729,82	729,82	0,00
	1 01031.02.0102	34844	IRAP PER INDENNITA' DI RISULTATO 2017 RESP. AREA CONTABILE	29/12/2017	260,61	0,00	260,61	260,61	0,00
	1 01061.01.0112	34851	INDENNITA' DI RISULTATO 2017 AREA TECNICA	29/12/2017	2.428,00	0,00	2.428,00	2.428,00	0,00
	1 01061.01.0202	34852	ONERI PER INDENNITA' DI RISULTATO 2017 AREA TECNICA	29/12/2017	670,00	0,00	670,00	670,00	0,00
	1 01061.02.0102	34853	IRAP INDENNITA' DI RISULTATO 2017 AREA TECNICA	29/12/2017	225,00	0,00	225,00	225,00	0,00
	1 01061.03.0200	34710	SERV.ASSISTENZA DEFINIZIONE VALORE RIMBORSO DOVUTO DAL GESTORE USCENTE DEL SERV.DISTR. METANO-SCIARA	04/12/2017	5.124,00	0,00	5.124,00	5.124,00	5.124,00
	1 01111.01.0302	34723	FDO RIS.DEC.VARIABILI 2017(700 RESP+500ART43+1400	14/12/2017	12.592,69	0,00	12.592,69	12.592,69	0,00
	1 01111.01.0402	34854	PROD.COLL+3.417 ICH+ 8.351.32 PRINDIV+1200VAL+522	29/12/2017	3.076,00	0,00	3.076,00	3.076,00	0,00
	1 01111.02.0352	34855	ONERI PER FONDO PRODUTTIVITA' 2017	29/12/2017	1.111,32	0,00	1.111,32	1.111,32	0,00
	1 09031.09.0202	34403	FONDO PER FINANZIAMENTO RIDUZIONI E AGEVOLAZIONI TARI 2017	20/04/2017	20.000,00	0,00	20.000,00	20.000,00	0,00
	1 12071.01.0102	34848	INDENNITA' DI RISULTATO 2017 AREA SERVIZI SOCIALI	29/12/2017	3.066,47	0,00	3.066,47	3.066,47	0,00
	1 12071.01.0202	34849	ONERI PER INDENNITA' DI RISULTATO 2017 AREA SERVIZI SOCIALI	29/12/2017	729,82	0,00	729,82	729,82	0,00
	1 12071.02.0102	34850	IRAP INDENNITA' DI RISULTATO 2017 AREA SERVIZI SOCIALI	29/12/2017	260,61	0,00	260,61	260,61	0,00
	2 01062.02.0110	34801	SERVIZIO DIAGNOSTICA EDIFICI COMUNALI E VULNERABILITA' SISMICA SC. II* A.ZANELLI - MANZINI	29/12/2017	41.362,98	0,00	41.362,98	41.362,98	41.362,98
	2 01112.02.0450	33690	acquisto software applicativo accesso in web services in ANPR MAGGIOLI	12/10/2016	1.622,60	0,00	1.622,60	1.622,60	1.622,60
	2 01112.02.0450	34747	ACQUISTO SOFTWARE APPLICATIVO X ESTRAPOLAZIONE DATI ANAGRAFICI SOFTWARE SICRAWEB - MAGGIOLI	19/12/2017	1.159,00	0,00	1.159,00	1.159,00	1.159,00
	2 04012.02.0102	33741	Intervento manutenzione presso scuola materna	11/11/2016	6.756,00	0,00	6.756,00	6.756,00	6.756,00
	2 04022.02.0001	34843	approv. progetto definitivo es co sostituzione serramenti e nuove veneziane aule scuola secondaria d	27/10/2017	669,18	0,00	669,18	669,18	669,18
	2 04022.02.0001	34644	agg.ne Il mgf M.G.F.	30/10/2017	8.220,07	0,00	8.220,07	8.220,07	8.220,07
	2 05012.02.0100	34752	INSTALLAZIONE IMPIANTO ANTIFURTO PRESSO FONDAZIONE COMINELLI - BACCINELLI	20/12/2017	5.384,38	0,00	5.384,38	5.384,38	5.384,38
	2 05012.02.0100	34782	AGG.NE LAVORI MAN/CONS. SUPERFICI ESTERNE CASTELLO (LATO NORD) ARCHEA COSTRUZIONI	29/12/2017	19.979,98	0,00	19.979,98	19.979,98	19.979,98
	2 10052.02.0017	34695	ABBATTIMENTO BARRIERE ARCHITETTONICHE E ASFALTATURA MARCIAPIEDI - B.T.T.	27/11/2017	9.280,00	0,00	9.280,00	9.280,00	9.280,00
	2 10052.02.0024	34694	ABBATTIMENTO BARRIERE ARCHITETTONICHE E ASFALTATURA MARCIAPIEDI - B.T.T.	27/11/2017	4.800,00	0,00	4.800,00	4.800,00	4.800,00
					99.234,19	0,00	99.234,19	99.234,19	99.234,19
					160.778,94	0,00	160.778,94	160.778,94	104.358,19

VARIAZIONE DI BILANCIO n. 8 del 19/04/2018

ENTRATE ANNO: 2017

Classificazione	Anno competenza	Iniziale	Variazioni precedenti	Variazione positiva	Variazione negativa	Definitivo	Accertato	Rimanenza
Fondo pluriennale vincolato per spese in conto capitale Note var.: da reimpunzione	2017 CP	165.000,00	-156.621,40	8.378,60	-8.378,60	8.378,60	0,00	8.378,60
Totale Capitoli Variati su ENTRATE ANNO: 2017	CP	165.000,00	-156.621,40	8.378,60	-8.378,60	8.378,60	0,00	8.378,60
		SALDO COMPETENZA		0,00				

USCITE ANNO: 2017

Classificazione	Anno competenza	Iniziale	Variazioni precedenti	Variazione positiva	Variazione negativa	Definitivo	Impegnato	Rimanenza
Missione 1 Servizi istituzionali, generali e di gestione Programma 6 - Ufficio tecnico								
TITOLO 1 Spese correnti								
Macroaggr. 3 Acquisto di beni e servizi	CP	21.000,00	28.500,00	0,00	-5.124,00	44.376,00	43.339,74	1.036,26
Macroaggr. 10 Altre spese correnti	CS	20.000,00	37.375,30	0,00	0,00	57.375,30	0,00	5.124,00
	CP	0,00	0,00	5.124,00	0,00	5.124,00	0,00	0,00
	CS	0,00	0,00	0,00	0,00	0,00	0,00	0,00
Totale Capitoli Variati su Titolo 1	CP	21.000,00	28.500,00	5.124,00	-5.124,00	49.500,00	43.339,74	6.160,26
	CS	20.000,00	37.375,30	0,00	0,00	57.375,30	0,00	5.124,00
Totale Capitoli Variati su Programma 6	CP	21.000,00	28.500,00	5.124,00	-5.124,00	49.500,00	43.339,74	6.160,26
	CS	20.000,00	37.375,30	0,00	0,00	57.375,30	0,00	5.124,00
Totale Capitoli Variati su Missione 1	CP	21.000,00	28.500,00	5.124,00	-5.124,00	49.500,00	43.339,74	6.160,26
	CS	20.000,00	37.375,30	0,00	0,00	57.375,30	0,00	5.124,00
Missione 1 Servizi istituzionali, generali e di gestione Programma 6 - Ufficio tecnico								
TITOLO 2 Spese in conto capitale								
Macroaggr. 2 Investimenti fissi lordi	CP	45.000,00	20.000,00	0,00	-41.362,98	23.637,02	14.821,78	8.815,24
	CS	138.419,10	-73.419,10	0,00	0,00	65.000,00	0,00	0,00
Macroaggr. 5 Altre spese in conto capitale	CP	0,00	0,00	41.362,98	0,00	41.362,98	0,00	0,00
	CS	0,00	0,00	0,00	0,00	0,00	0,00	0,00

		Totale Capitoli Variati su Titolo 2		CP	45.000,00	20.000,00	41.362,98	-41.362,98	65.000,00	14.821,78	50.178,22
		Totale Capitoli Variati su Programma 6		CS	138.419,10	-73.419,10	0,00	0,00	65.000,00		
		Programma 11 - Altri servizi generali		CP	45.000,00	20.000,00	41.362,98	-41.362,98	65.000,00	14.821,78	50.178,22
		TITOLO 2		CS	138.419,10	-73.419,10	0,00	0,00	65.000,00		
		Spese in conto capitale									
Macroaggr. 2	Investimenti fissi lordi	CP	10.000,00	9.622,60	0,00	0,00	-2.781,60	-2.781,60	16.841,00	8.777,70	8.063,30
Macroaggr. 5	Altre spese in conto capitale	CS	12.476,76	8.585,44	0,00	0,00	0,00	0,00	21.062,20	0,00	3.940,60
		CP	0,00	0,00	0,00	0,00	0,00	0,00	3.940,60	0,00	3.940,60
		CS	0,00	0,00	0,00	0,00	0,00	0,00	0,00	0,00	0,00
		Totale Capitoli Variati su Titolo 2		CP	10.000,00	9.622,60	2.781,60	-2.781,60	20.781,60	8.777,70	12.003,90
		Totale Capitoli Variati su Programma 11		CS	12.476,76	8.585,44	0,00	0,00	21.062,20	8.777,70	12.003,90
		Totale Capitoli Variati su Missione 1		CP	10.000,00	9.622,60	2.781,60	-2.781,60	20.781,60	8.777,70	12.003,90
				CS	12.476,76	8.585,44	0,00	0,00	21.062,20	8.777,70	12.003,90
				CP	55.000,00	29.622,60	44.144,58	-44.144,58	85.781,60	23.599,48	62.182,12
				CS	150.885,86	-64.893,66	0,00	0,00	86.062,20		
		Missione 4									
		Istruzione e diritto allo studio									
		Programma 1 - Istruzione prescolastica									
		TITOLO 2									
		Spese in conto capitale									
Macroaggr. 2	Investimenti fissi lordi	CP	165.000,00	-158.244,00	0,00	0,00	-6.756,00	-6.756,00	0,00	0,00	0,00
Macroaggr. 5	Altre spese in conto capitale	CS	165.000,00	-158.244,00	0,00	0,00	0,00	0,00	6.756,00	0,00	6.756,00
		CP	0,00	0,00	0,00	0,00	0,00	0,00	6.756,00	0,00	6.756,00
		CS	0,00	0,00	0,00	0,00	0,00	0,00	0,00	0,00	0,00
		Totale Capitoli Variati su Titolo 2		CP	165.000,00	-158.244,00	6.756,00	-6.756,00	6.756,00	0,00	6.756,00
		Totale Capitoli Variati su Programma 1		CS	165.000,00	-158.244,00	0,00	0,00	6.756,00	0,00	6.756,00
		Totale Capitoli Variati su Missione 1		CP	165.000,00	-158.244,00	6.756,00	-6.756,00	6.756,00	0,00	6.756,00
				CS	165.000,00	-158.244,00	0,00	0,00	6.756,00	0,00	6.756,00
		Programma 2 - Altri ordini di istruzione non universitaria									
		TITOLO 2									
		Spese in conto capitale									
Macroaggr. 2	Investimenti fissi lordi	CP	25.000,00	70.000,00	0,00	0,00	-8.889,25	-8.889,25	86.110,75	71.826,17	14.284,58
Macroaggr. 5	Altre spese in conto capitale	CS	25.000,00	70.000,00	0,00	0,00	0,00	0,00	95.000,00	0,00	8.889,25
		CP	0,00	0,00	0,00	0,00	0,00	0,00	8.889,25	0,00	8.889,25
		CS	0,00	0,00	0,00	0,00	0,00	0,00	0,00	0,00	0,00
		Totale Capitoli Variati su Titolo 2		CP	25.000,00	70.000,00	8.889,25	-8.889,25	95.000,00	71.826,17	23.173,83
		Totale Capitoli Variati su Programma 2		CS	25.000,00	70.000,00	0,00	0,00	95.000,00	71.826,17	23.173,83
		Totale Capitoli Variati su Missione 4		CP	25.000,00	70.000,00	8.889,25	-8.889,25	95.000,00	71.826,17	23.173,83
				CS	25.000,00	70.000,00	0,00	0,00	95.000,00	71.826,17	23.173,83
				CP	190.000,00	-88.244,00	15.645,25	-15.645,25	101.756,00	71.826,17	29.929,83
				CS	190.000,00	-88.244,00	0,00	0,00	101.756,00	71.826,17	29.929,83

Missione 5
Tutela e valorizzazione dei beni e attività culturali
Programma 1 - Valorizzazione dei beni di interesse storico

Macroaggr. 2	Macroaggr. 5	CP	CS	CP	CS	CP	CS	CP	CS	CP	CS	CP	CS	CP	CS	CP	CS
		20.000,00	20.000,00	0,00	0,00	25.000,00	25.000,00	0,00	0,00	-25.364,36	0,00	19.635,64	17.161,48	2.474,16	2.474,16	19.635,64	17.161,48
		0,00	0,00	0,00	0,00	25.000,00	25.000,00	0,00	0,00	0,00	0,00	45.000,00	45.000,00	0,00	0,00	45.000,00	45.000,00
		0,00	0,00	25.364,36	0,00	0,00	0,00	25.364,36	0,00	0,00	0,00	25.364,36	25.364,36	0,00	0,00	25.364,36	25.364,36
		20.000,00	20.000,00	25.364,36	0,00	25.000,00	25.000,00	0,00	0,00	-25.364,36	0,00	45.000,00	42.525,84	2.474,16	2.474,16	45.000,00	42.525,84
		20.000,00	20.000,00	25.000,00	0,00	25.000,00	25.000,00	0,00	0,00	-25.364,36	0,00	45.000,00	42.525,84	2.474,16	2.474,16	45.000,00	42.525,84
		20.000,00	20.000,00	25.000,00	0,00	25.000,00	25.000,00	0,00	0,00	-25.364,36	0,00	45.000,00	42.525,84	2.474,16	2.474,16	45.000,00	42.525,84
		20.000,00	20.000,00	25.000,00	0,00	25.000,00	25.000,00	0,00	0,00	-25.364,36	0,00	45.000,00	42.525,84	2.474,16	2.474,16	45.000,00	42.525,84

Missione 10
Trasporti e diritto alla mobilità
Programma 5 - Viabilità e infrastrutture stradali

Macroaggr. 2	Macroaggr. 5	CP	CS	CP	CS	CP	CS	CP	CS	CP	CS	CP	CS	CP	CS	CP	CS
		80.000,00	80.000,00	0,00	0,00	0,00	0,00	0,00	0,00	-14.080,00	0,00	65.920,00	55.520,00	10.400,00	10.400,00	65.920,00	55.520,00
		0,00	0,00	0,00	0,00	0,00	0,00	0,00	0,00	0,00	0,00	80.000,00	80.000,00	0,00	0,00	80.000,00	80.000,00
		0,00	0,00	14.080,00	0,00	0,00	0,00	14.080,00	0,00	0,00	0,00	14.080,00	14.080,00	0,00	0,00	14.080,00	14.080,00
		80.000,00	80.000,00	14.080,00	0,00	0,00	0,00	14.080,00	0,00	-14.080,00	0,00	80.000,00	69.600,00	10.400,00	10.400,00	80.000,00	69.600,00
		80.000,00	80.000,00	14.080,00	0,00	0,00	0,00	14.080,00	0,00	-14.080,00	0,00	80.000,00	69.600,00	10.400,00	10.400,00	80.000,00	69.600,00
		80.000,00	80.000,00	14.080,00	0,00	0,00	0,00	14.080,00	0,00	-14.080,00	0,00	80.000,00	69.600,00	10.400,00	10.400,00	80.000,00	69.600,00
		80.000,00	80.000,00	14.080,00	0,00	0,00	0,00	14.080,00	0,00	-14.080,00	0,00	80.000,00	69.600,00	10.400,00	10.400,00	80.000,00	69.600,00

Totale Capitoli Variati su USCITE ANNO: 2017

CP	366.000,00	-5.121,40	104.358,19	104.358,19	-104.358,19	362.037,60	151.639,55	210.398,05
		SALDO COMPETENZA		0,00	0,00	370.193,50		
CS	460.895,86	-90.702,36	0,00	0,00	0,00			
		SALDO CASSA		0,00	0,00			

ENTRATE ANNO: 2018

Classificazione	Anno competenza	Iniziale	Variazioni precedenti	Variazione positiva	Variazione negativa	Definitivo	Accertato	Rimanenza
Fondo pluriennale vincolato per spese correnti Note var.: da reimpulsione	2018 CP	55.439,00	7.500,00	5.124,00	0,00	68.063,00	0,00	68.063,00
Fondo pluriennale vincolato per spese in conto capitale Note var.: da reimpulsione	2018 CP	490.000,00	-490.000,00	99.234,19	0,00	99.234,19	0,00	99.234,19
Totale Capitoli Variati su ENTRATE ANNO: 2018	CP	545.439,00	-482.500,00	104.358,19	0,00	167.297,19	0,00	167.297,19
			SALDO COMPETENZA	104.358,19				

USCITE ANNO: 2018

Classificazione	Anno competenza	Iniziale	Variazioni precedenti	Variazione positiva	Variazione negativa	Definitivo	Impegnato	Rimanenza
Missione 1 Servizi istituzionali, generali e di gestione Programma 6 - Ufficio tecnico TITOLO 1 Spese correnti								
Macroaggr. 3 Acquisto di beni e servizi	CP	7.000,00	16.000,00	5.124,00	0,00	28.124,00	28.124,00	0,00
	CS	0,00	0,00	0,00	0,00	0,00	0,00	0,00
Totale Capitoli Variati su Titolo 1	CP	7.000,00	16.000,00	5.124,00	0,00	28.124,00	28.124,00	0,00
	CS	0,00	0,00	0,00	0,00	0,00	0,00	0,00
Totale Capitoli Variati su Programma 6	CP	7.000,00	16.000,00	5.124,00	0,00	28.124,00	28.124,00	0,00
	CS	0,00	0,00	0,00	0,00	0,00	0,00	0,00
Totale Capitoli Variati su Missione 1	CP	7.000,00	16.000,00	5.124,00	0,00	28.124,00	28.124,00	0,00
	CS	0,00	0,00	0,00	0,00	0,00	0,00	0,00
Missione 1 Servizi istituzionali, generali e di gestione Programma 6 - Ufficio tecnico TITOLO 2 Spese in conto capitale								
Macroaggr. 2 Investimenti fissi lordi	CP	15.000,00	0,00	41.362,98	0,00	56.362,98	46.691,94	9.671,04
	CS	0,00	0,00	0,00	0,00	0,00	0,00	0,00
Totale Capitoli Variati su Titolo 2	CP	15.000,00	0,00	41.362,98	0,00	56.362,98	46.691,94	9.671,04
	CS	0,00	0,00	0,00	0,00	0,00	0,00	0,00
Totale Capitoli Variati su Programma 6	CP	15.000,00	0,00	41.362,98	0,00	56.362,98	46.691,94	9.671,04
	CS	0,00	0,00	0,00	0,00	0,00	0,00	0,00
Missione 11 - Altri servizi generali TITOLO 2 Spese in conto capitale								

Macroaggr. 2	Investimenti fissi lordi	CP	20.000,00	0,00	2.781,60	0,00	23.940,60	7.710,40	16.230,20
		CS	0,00	0,00	0,00	0,00	0,00		
	Totale Capitali Variati su Titolo 2	CP	20.000,00	0,00	2.781,60	0,00	23.940,60	7.710,40	16.230,20
		CS	0,00	0,00	0,00	0,00	0,00		
	Totale Capitali Variati su Programma 11	CP	20.000,00	0,00	2.781,60	0,00	23.940,60	7.710,40	16.230,20
		CS	0,00	0,00	0,00	0,00	0,00		
	Totale Capitali Variati su Missione 1	CP	35.000,00	0,00	44.144,58	0,00	80.303,58	54.402,34	25.901,24
		CS	0,00	0,00	0,00	0,00	0,00		
	Missione 4								
	Istruzione e diritto allo studio								
	Programma 1 - Istruzione prescolastica								
	TITOLO 2								
	Spese in conto capitale								
Macroaggr. 2	Investimenti fissi lordi	CP	0,00	0,00	6.756,00	0,00	6.756,00	6.756,00	0,00
		CS	0,00	0,00	0,00	0,00	0,00		
	Totale Capitali Variati su Titolo 2	CP	0,00	0,00	6.756,00	0,00	6.756,00	6.756,00	0,00
		CS	0,00	0,00	0,00	0,00	0,00		
	Totale Capitali Variati su Programma 1	CP	0,00	0,00	6.756,00	0,00	6.756,00	6.756,00	0,00
		CS	0,00	0,00	0,00	0,00	0,00		
	Programma 2 - Altri ordini di istruzione non universitaria								
	TITOLO 2								
	Spese in conto capitale								
Macroaggr. 2	Investimenti fissi lordi	CP	0,00	0,00	8.889,25	0,00	8.889,25	8.889,25	0,00
		CS	0,00	0,00	0,00	0,00	0,00		
	Totale Capitali Variati su Titolo 2	CP	0,00	0,00	8.889,25	0,00	8.889,25	8.889,25	0,00
		CS	0,00	0,00	0,00	0,00	0,00		
	Totale Capitali Variati su Programma 2	CP	0,00	0,00	8.889,25	0,00	8.889,25	8.889,25	0,00
		CS	0,00	0,00	0,00	0,00	0,00		
	Totale Capitali Variati su Missione 4	CP	0,00	0,00	15.645,25	0,00	15.645,25	15.645,25	0,00
		CS	0,00	0,00	0,00	0,00	0,00		
	Missione 5								
	Tutela e valorizzazione dei beni e attività culturali								
	Programma 1 - Valorizzazione dei beni di interesse storico								
	TITOLO 2								
	Spese in conto capitale								
Macroaggr. 2	Investimenti fissi lordi	CP	0,00	0,00	25.364,36	0,00	25.364,36	25.364,36	0,00
		CS	0,00	0,00	0,00	0,00	0,00		
	Totale Capitali Variati su Titolo 2	CP	0,00	0,00	25.364,36	0,00	25.364,36	25.364,36	0,00
		CS	0,00	0,00	0,00	0,00	0,00		
	Totale Capitali Variati su Programma 1	CP	0,00	0,00	25.364,36	0,00	25.364,36	25.364,36	0,00
		CS	0,00	0,00	0,00	0,00	0,00		
	Totale Capitali Variati su Missione 5	CP	0,00	0,00	25.364,36	0,00	25.364,36	25.364,36	0,00
		CS	0,00	0,00	0,00	0,00	0,00		
	Missione 10								

Trasporti e diritto alla mobilità
Programma 5 - Viabilità e Infrastrutture stradali

TITOLO 2

Spese in conto capitale

Macroaggr. 2 Investimenti fissi lordi

Totale Capitoli Variati su Titolo 2
Totale Capitoli Variati su Programma 5
Totale Capitoli Variati su Missione 10

CP	100.000,00	0,00	14.080,00	0,00	14.080,00	14.080,00	100.000,00
CS	0,00	0,00	0,00	0,00	0,00	0,00	
CP	100.000,00	0,00	14.080,00	0,00	14.080,00	14.080,00	100.000,00
CS	0,00	0,00	0,00	0,00	0,00	0,00	
CP	100.000,00	0,00	14.080,00	0,00	14.080,00	14.080,00	100.000,00
CS	0,00	0,00	0,00	0,00	0,00	0,00	
CP	100.000,00	0,00	14.080,00	0,00	14.080,00	14.080,00	100.000,00
CS	0,00	0,00	0,00	0,00	0,00	0,00	
CP	142.000,00	16.000,00	104.358,19	0,00	263.517,19	137.615,95	125.901,24
CS	0,00	0,00	0,00	0,00	0,00	0,00	
SALDO CASSA		0,00	0,00	0,00	0,00	0,00	
SALDO COMPETENZA		104.358,19					

Totale Capitoli Variati su USCITE ANNO: 2018

VARIAZIONE DI BILANCIO n. 9 del 19/04/2018

ENTRATE ANNO: 2018

Classificazione	Anno competenza	Iniziale	Variazioni precedenti	Variazione positiva	Variazione negativa	Definitivo	Accertato	Rimanenza
Tip. 300	Titolo 6							
	Accensione di prestiti							
	Accensione Mutui e altri finanziamenti a medio lungo termine							
	CP	0,00	0,00	74.761,78	0,00	74.761,78	74.761,78	0,00
	CS	0,00	0,00	0,00	0,00	0,00	0,00	0,00
	CP	0,00	0,00	74.761,78	0,00	74.761,78	74.761,78	0,00
	CS	0,00	0,00	0,00	0,00	0,00	0,00	0,00
	CP	0,00	0,00	74.761,78	0,00	74.761,78	74.761,78	0,00
	CS	0,00	0,00	0,00	0,00	0,00	0,00	0,00
	SALDO COMPETENZA			74.761,78	0,00	74.761,78	74.761,78	0,00
	SALDO CASSA		0,00	0,00	0,00	0,00	0,00	0,00
USCITE ANNO: 2018								

Classificazione	Anno competenza	Iniziale	Variazioni precedenti	Variazione positiva	Variazione negativa	Definitivo	Impegnato	Rimanenza
Macroagr. 2	Missione 1							
	Servizi Istituzionali, generali e di gestione							
	Programma 6 - Ufficio tecnico							
	TTITOLO 2							
	Spese in conto capitale							
	Investimenti fissi lordi							
	CP	15.000,00	41.362,98	5.328,96	0,00	61.691,94	46.691,94	15.000,00
	CS	0,00	0,00	0,00	0,00	0,00	0,00	0,00
	CP	15.000,00	41.362,98	5.328,96	0,00	61.691,94	46.691,94	15.000,00
	CS	0,00	0,00	0,00	0,00	0,00	0,00	0,00
	CP	15.000,00	41.362,98	5.328,96	0,00	61.691,94	46.691,94	15.000,00
	CS	0,00	0,00	0,00	0,00	0,00	0,00	0,00
	CP	15.000,00	41.362,98	5.328,96	0,00	61.691,94	46.691,94	15.000,00
	CS	0,00	0,00	0,00	0,00	0,00	0,00	0,00
	SALDO COMPETENZA			61.691,94	0,00	61.691,94	46.691,94	15.000,00
	SALDO CASSA		0,00	0,00	0,00	0,00	0,00	0,00
	Missione 4							
	Istruzione e diritto allo studio							
	Programma 1 - Istruzione prescolastica							
	TTITOLO 2							
	Spese in conto capitale							
	CP	15.000,00	41.362,98	5.328,96	0,00	61.691,94	46.691,94	15.000,00
	CS	0,00	0,00	0,00	0,00	0,00	0,00	0,00
	CP	15.000,00	41.362,98	5.328,96	0,00	61.691,94	46.691,94	15.000,00
	CS	0,00	0,00	0,00	0,00	0,00	0,00	0,00

VARIAZIONE DI BILANCIO n. 2 del 19/04/2018

ENTRATE ANNO: 2018

Classificazione	Anno competenza	Iniziale	Variazioni precedenti	Variazione positiva	Variazione negativa	Definitivo	Accertato	Rimanenza
Fondo pluriennale vincolato per spese correnti	2018 CP	64.439,00	0,00	5.124,00	-8.018,25	61.544,75	0,00	61.544,75
Fondo pluriennale vincolato per spese in conto capitale	2018 CP	0,00	0,00	99.234,19	0,00	99.234,19	0,00	99.234,19
Note var.: da reimputazione								
Totale Capitoli Variati su ENTRATE ANNO: 2018	CP	64.439,00	0,00	104.358,19	-8.018,25	160.778,94	0,00	160.778,94
		SALDO COMPETENZA		96.339,94				

USCITE ANNO: 2018

Classificazione	Anno competenza	Iniziale	Variazioni precedenti	Variazione positiva	Variazione negativa	Definitivo	Impegnato	Rimanenza
Missione 1								
Servizi istituzionali, generali e di gestione								
Programma 2 - Segreteria generale								
TITOLO 1								
Spese correnti								
Macroaggr. 1	CP	1.700,00	0,00	0,00	-224,16	1.475,84	1.475,84	0,00
Macroaggr. 2	CS	1.700,00	0,00	0,00	0,00	1.700,00		
Macroaggr. 2	CP	550,00	0,00	0,00	-22,91	527,09	527,09	0,00
Macroaggr. 2	CS	550,00	0,00	0,00	0,00	550,00		
Macroaggr. 2	CP	2.250,00	0,00	0,00	-247,07	2.002,93	2.002,93	0,00
Macroaggr. 2	CS	2.250,00	0,00	0,00	0,00	2.250,00		
Macroaggr. 2	CP	2.250,00	0,00	0,00	-247,07	2.002,93	2.002,93	0,00
Macroaggr. 2	CS	2.250,00	0,00	0,00	0,00	2.250,00		
Totale Capitoli Variati su Titolo 1								
Totale Capitoli Variati su Programma 2								
Programma 3 - Gestione economica, finanziaria, programmazione e provveditorato								
TITOLO 1								
Spese correnti								
Macroaggr. 1	CP	4.018,00	0,00	0,00	-220,70	3.797,30	3.797,30	0,00
Macroaggr. 2	CS	4.239,71	0,00	0,00	0,00	4.239,71		
Macroaggr. 2	CP	275,00	0,00	0,00	-14,39	260,61	260,61	0,00
Macroaggr. 2	CS	289,39	0,00	0,00	0,00	289,39		
Macroaggr. 2	CP	4.293,00	0,00	0,00	-235,09	4.057,91	4.057,91	0,00
Macroaggr. 2	CS	4.529,10	0,00	0,00	0,00	4.529,10		
Totale Capitoli Variati su Titolo 1								

Totale Capitoli Variati su Programma 3										
Programma 6 - Ufficio tecnico										
TITOLO 1										
Spese correnti										
Macroaggr. 3	Acquisto di beni e servizi	CP	4.293,00	0,00	0,00	0,00	0,00	4.057,91	4.057,91	0,00
		CS	4.529,10	0,00	0,00	0,00	0,00	4.529,10		
		CP	40.000,00	5.720,00	5.124,00	0,00	0,00	50.844,00	40.124,00	10.720,00
		CS	50.000,00	5.720,00	0,00	0,00	0,00	55.720,00	40.124,00	10.720,00
	Totale Capitoli Variati su Titolo 1	CP	40.000,00	5.720,00	5.124,00	0,00	0,00	50.844,00	40.124,00	10.720,00
		CS	50.000,00	5.720,00	0,00	0,00	0,00	55.720,00	40.124,00	10.720,00
	Totale Capitoli Variati su Programma 6	CP	40.000,00	5.720,00	5.124,00	0,00	0,00	50.844,00	40.124,00	10.720,00
		CS	50.000,00	5.720,00	0,00	0,00	0,00	55.720,00	40.124,00	10.720,00
	Totale Capitoli Variati su Missione 1	CP	46.543,00	5.720,00	5.124,00	0,00	-492,16	56.804,84	46.184,84	10.720,00
		CS	56.779,10	5.720,00	0,00	0,00	0,00	62.499,10	46.184,84	10.720,00
Missione 1										
Servizi istituzionali, generali e di gestione										
Programma 6 - Ufficio tecnico										
TITOLO 2										
Spese in conto capitale										
Macroaggr. 2	Investimenti fissi lordi	CP	50.000,00	0,00	41.362,98	0,00	0,00	91.362,98	46.691,94	44.671,04
		CS	80.000,00	0,00	0,00	0,00	0,00	80.000,00	46.691,94	44.671,04
	Totale Capitoli Variati su Titolo 2	CP	50.000,00	0,00	41.362,98	0,00	0,00	91.362,98	46.691,94	44.671,04
		CS	80.000,00	0,00	0,00	0,00	0,00	80.000,00	46.691,94	44.671,04
	Totale Capitoli Variati su Programma 6	CP	50.000,00	0,00	41.362,98	0,00	0,00	91.362,98	46.691,94	44.671,04
		CS	80.000,00	0,00	0,00	0,00	0,00	80.000,00	46.691,94	44.671,04
	Totale Capitoli Variati su Missione 1	CP	50.000,00	0,00	41.362,98	0,00	0,00	91.362,98	46.691,94	44.671,04
		CS	80.000,00	0,00	0,00	0,00	0,00	80.000,00	46.691,94	44.671,04
Missione 1										
Servizi istituzionali, generali e di gestione										
Programma 11 - Altri servizi generali										
TITOLO 1										
Spese correnti										
Macroaggr. 1	Redditi da lavoro dipendente	CP	21.100,00	0,00	0,00	0,00	-5.431,31	15.668,69	15.668,69	0,00
		CS	31.373,88	0,00	0,00	0,00	0,00	31.373,88	15.668,69	0,00
Macroaggr. 2	Imposte e tasse a carico dell'ente	CP	3.000,00	0,00	0,00	0,00	-1.868,68	1.111,32	1.111,32	0,00
		CS	948,99	0,00	0,00	0,00	0,00	948,99	1.111,32	0,00
	Totale Capitoli Variati su Titolo 1	CP	24.100,00	0,00	0,00	0,00	-7.319,99	16.780,01	16.780,01	0,00
		CS	32.322,87	0,00	0,00	0,00	0,00	32.322,87	16.780,01	0,00
	Totale Capitoli Variati su Programma 11	CP	24.100,00	0,00	0,00	0,00	-7.319,99	16.780,01	16.780,01	0,00
		CS	32.322,87	0,00	0,00	0,00	0,00	32.322,87	16.780,01	0,00
	Totale Capitoli Variati su Missione 1	CP	24.100,00	0,00	0,00	0,00	-7.319,99	16.780,01	16.780,01	0,00
		CS	32.322,87	0,00	0,00	0,00	0,00	32.322,87	16.780,01	0,00
Missione 1										
Servizi istituzionali, generali e di gestione										
Programma 11 - Altri servizi generali										

Macroaggr. 2	TITOLO 2 Spese in conto capitale	CP	20.000,00	0,00	2.781,60	0,00	23.940,60	9.882,00	14.058,60
	Investimenti fissi lordi	CS	31.151,12	0,00	0,00	0,00	31.151,12		
	Totale Capitoli Variati su Titolo 2	CP	20.000,00	0,00	2.781,60	0,00	23.940,60	9.882,00	14.058,60
		CS	31.151,12	0,00	0,00	0,00	31.151,12		
	Totale Capitoli Variati su Programma 11	CP	20.000,00	0,00	2.781,60	0,00	23.940,60	9.882,00	14.058,60
		CS	31.151,12	0,00	0,00	0,00	31.151,12		
	Totale Capitoli Variati su Missione 1	CP	20.000,00	0,00	2.781,60	0,00	23.940,60	9.882,00	14.058,60
		CS	31.151,12	0,00	0,00	0,00	31.151,12		
	Missione 4 Istruzione e diritto allo studio Programma 1 - Istruzione prescolastica								
	TITOLO 2 Spese in conto capitale	CP	0,00	0,00	6.756,00	0,00	6.756,00	6.756,00	0,00
	Investimenti fissi lordi	CS	6.756,00	0,00	0,00	0,00	6.756,00		
	Totale Capitoli Variati su Titolo 2	CP	0,00	0,00	6.756,00	0,00	6.756,00	6.756,00	0,00
		CS	6.756,00	0,00	0,00	0,00	6.756,00		
	Totale Capitoli Variati su Programma 1	CP	0,00	0,00	6.756,00	0,00	6.756,00	6.756,00	0,00
		CS	6.756,00	0,00	0,00	0,00	6.756,00		
	Programma 2 - Altri ordini di istruzione non universitaria								
	TITOLO 2 Spese in conto capitale	CP	15.000,00	0,00	8.889,25	0,00	23.889,25	8.889,25	15.000,00
	Investimenti fissi lordi	CS	86.597,26	0,00	0,00	0,00	86.597,26		
	Totale Capitoli Variati su Titolo 2	CP	15.000,00	0,00	8.889,25	0,00	23.889,25	8.889,25	15.000,00
		CS	86.597,26	0,00	0,00	0,00	86.597,26		
	Totale Capitoli Variati su Programma 2	CP	15.000,00	0,00	8.889,25	0,00	23.889,25	8.889,25	15.000,00
		CS	86.597,26	0,00	0,00	0,00	86.597,26		
	Totale Capitoli Variati su Missione 4	CP	15.000,00	0,00	15.645,25	0,00	30.645,25	15.645,25	15.000,00
		CS	93.353,26	0,00	0,00	0,00	93.353,26		
	Missione 5 Tutela e valorizzazione dei beni e attività culturali Programma 1 - Valorizzazione dei beni di interesse storico								
	TITOLO 2 Spese in conto capitale	CP	0,00	0,00	25.364,36	0,00	25.364,36	25.364,36	0,00
	Investimenti fissi lordi	CS	27.838,52	0,00	0,00	0,00	27.838,52		
	Totale Capitoli Variati su Titolo 2	CP	0,00	0,00	25.364,36	0,00	25.364,36	25.364,36	0,00
		CS	27.838,52	0,00	0,00	0,00	27.838,52		
	Totale Capitoli Variati su Programma 1	CP	0,00	0,00	25.364,36	0,00	25.364,36	25.364,36	0,00
		CS	27.838,52	0,00	0,00	0,00	27.838,52		

Totale Capitoli Variati su Missione 5		CP	0,00	25.364,36	0,00	25.364,36	0,00	25.364,36	0,00
Missione 10		CS	27.838,52	0,00	0,00	27.838,52	0,00	27.838,52	0,00
Trasporti e diritto alla mobilità									
Programma 5 - Viabilità e infrastrutture stradali									
TITOLO 2									
Spese in conto capitale									
Investimenti fissi lordi		CP	187.300,00	14.080,00	0,00	14.080,00	0,00	14.080,00	187.300,00
		CS	201.380,00	0,00	0,00	201.380,00	0,00	201.380,00	0,00
Totale Capitoli Variati su Titolo 2		CP	187.300,00	14.080,00	0,00	14.080,00	0,00	14.080,00	187.300,00
		CS	201.380,00	0,00	0,00	201.380,00	0,00	201.380,00	0,00
Totale Capitoli Variati su Programma 5		CP	187.300,00	14.080,00	0,00	14.080,00	0,00	14.080,00	187.300,00
		CS	201.380,00	0,00	0,00	201.380,00	0,00	201.380,00	0,00
Totale Capitoli Variati su Missione 10		CP	187.300,00	14.080,00	0,00	14.080,00	0,00	14.080,00	187.300,00
		CS	201.380,00	0,00	0,00	201.380,00	0,00	201.380,00	0,00
Missione 12									
Diritti sociali, politiche sociali e famiglia									
Programma 7 - Programmazione e governo della rete dei servizi socioeconomici e sociali									
TITOLO 1									
Spese correnti									
Macroaggr. 1		CP	3.998,00	0,00	0,00	0,00	-201,71	3.796,29	0,00
		CS	4.199,71	0,00	0,00	4.199,71	0,00	4.199,71	0,00
Macroaggr. 2		CP	275,00	0,00	0,00	0,00	-14,39	260,61	0,00
		CS	289,39	0,00	0,00	289,39	0,00	289,39	0,00
Totale Capitoli Variati su Titolo 1		CP	4.273,00	0,00	0,00	0,00	-216,10	4.056,90	0,00
		CS	4.489,10	0,00	0,00	4.489,10	0,00	4.489,10	0,00
Totale Capitoli Variati su Programma 7		CP	4.273,00	0,00	0,00	0,00	-216,10	4.056,90	0,00
		CS	4.489,10	0,00	0,00	4.489,10	0,00	4.489,10	0,00
Totale Capitoli Variati su Missione 12		CP	4.273,00	0,00	0,00	0,00	-216,10	4.056,90	0,00
		CS	4.489,10	0,00	0,00	4.489,10	0,00	4.489,10	0,00
Totale Capitoli Variati su USCITE ANNO: 2018		CP	347.216,00	5.720,00	104.358,19	104.358,19	-8.018,25	450.434,94	271.749,64
SALDO COMPETENZA						96.339,94			
CS			527.313,97	5.720,00	0,00	0,00	0,00	533.033,97	
SALDO CASSA									0,00

Variazione n. 2/2018

VERIFICA DEGLI EQUILIBRI DI BILANCIO

EQUILIBRIO ECONOMICO-FINANZIARIO		COMPETENZA ANNO DI RIFERIMENTO DEL BILANCIO 2018	COMPETENZA ANNO 2019	COMPETENZA ANNO 2020
Fondo di cassa all'inizio dell'esercizio		425.834,32		
A) Fondo pluriennale vincolato per spese correnti	(+)	61.544,75	57.656,00	57.656,00
AA) Recupero disavanzo di amministrazione esercizio precedente	(-)	0,00	0,00	0,00
B) Entrate Titoli 1.00 - 2.00 - 3.00 di cui per estinzione anticipata di prestiti	(+)	4.769.520,75	4.752.344,00	4.679.344,00
C) Entrate Titolo 4.02.06 - Contributi agli investimenti direttamente destinati al rimborso dei prestiti da amministrazioni pubbliche	(+)	0,00	0,00	0,00
D) Spese Titolo 1.00 - Spese correnti di cui: - fondo pluriennale vincolato - fondo crediti di dubbia esigibilità	(-)	4.620.063,72	4.472.641,48	4.489.166,30
E) Spese Titolo 2.04 - Altri trasferimenti in conto capitale	(-)	57.656,00	57.656,00	57.656,00
F) Spese Titolo 4.00 - Quote di capitale ammortato dei mutui e prestiti obbligazionari di cui per estinzione anticipata di prestiti di cui Fondo anticipazioni di liquidità (DL 35/2013 e successive modifiche e rifinanziamenti)	(-)	105.000,00	119.000,00	133.000,00
G) Somma finale (G=A-AA+B+C-D-E-F)		-123.860,25	-8.000,00	-90.000,00
AL TRE POSTE DIFFERENZIALI, PER ECCEZIONI PREVISTE DA NORME DI LEGGE E DA PRINCIPI CONTABILI, CHE HANNO EFFETTO SULL'EQUILIBRIO EX ARTICOLO 162, COMMA 6, DEL TESTO UNICO DELLE LEGGI SULL'ORDINAMENTO DEGLI ENTI LOCALI				
H) Utilizzo risultato di amministrazione presunto per spese correnti di cui per estinzione anticipata di prestiti	(+)	3.860,25	---	---
I) Entrate di parte capitale destinate a spese correnti in base a specifiche disposizioni di legge o dei principi contabili	(+)	120.000,00	108.000,00	90.000,00
L) Entrate di parte corrente destinate a spese di investimento in base a specifiche disposizioni di legge o dei principi contabili	(-)	0,00	0,00	0,00
M) Entrate da accensione di prestiti destinate a estinzione anticipata dei prestiti	(+)	0,00	100.000,00	0,00
EQUILIBRIO DI PARTE CORRENTE (**) O=G+H+I+M		0,00	0,00	0,00

Variazione n. 2/2018
VERIFICA DEGLI EQUILIBRI DI BILANCIO

EQUILIBRIO ECONOMICO-FINANZIARIO	COMPETENZA ANNO DI RIFERIMENTO DEL BILANCIO 2018	COMPETENZA ANNO 2019	COMPETENZA ANNO 2020
P) Utilizzo risultato di amministrazione per spese di investimento	0,00	---	---
Q) Fondo pluriennale vincolato per spese in conto capitale	99.234,19	1.377.700,00	0,00
R) Entrate Titoli 4.00-5.00-6.00	4.178.761,78	1.031.000,00	773.000,00
C) Entrate Titolo 4.02.06 - Contributi agli investimenti direttamente destinati al rimborso dei prestiti da amministrazioni pubbliche	0,00	0,00	0,00
I) Entrate di parte capitale destinate a spese correnti in base a specifiche disposizioni di legge o dei principi contabili	120.000,00	108.000,00	90.000,00
S1) Entrate Titolo 5.02 per Riscossione crediti di breve termine	0,00	0,00	0,00
S2) Entrate Titolo 5.03 per Riscossione crediti di medio-lungo termine	0,00	0,00	0,00
T) Entrate Titolo 5.04 relative a Altre entrate per riduzioni di attività finanziaria	0,00	0,00	0,00
L) Entrate di parte corrente destinate a spese di investimento in base a specifiche disposizioni di legge o dei principi contabili	0,00	100.000,00	0,00
M) Entrate da accensione di prestiti destinate a estinzione anticipata dei prestiti	0,00	0,00	0,00
U) Spese Titolo 2.00 - Spese in conto capitale <i>di cui fondo pluriennale vincolato</i>	4.157.995,97 1.377.700,00	2.400.700,00 0,00	683.000,00 0,00
V) Spese Titolo 3.01 per Acquisizioni di attività finanziarie	0,00	0,00	0,00
E) Spese Titolo 2.04 - Trasferimenti in conto capitale	0,00	0,00	0,00
EQUILIBRIO DI PARTE CAPITALE Z = P+Q+R-C-I-S1-S2-T+L-M-U-V+E	0,00	0,00	0,00
S1) Entrate Titolo 5.02 per Riscossione crediti di breve termine	0,00	0,00	0,00
S2) Entrate Titolo 5.03 per Riscossione crediti di medio-lungo termine	0,00	0,00	0,00
T) Entrate Titolo 5.04 relative a Altre entrate per riduzioni di attività finanziaria	0,00	0,00	0,00
X1) Spese Titolo 3.02 per Concessione crediti di breve termine	0,00	0,00	0,00
X2) Spese Titolo 3.03 per Concessione crediti di medio-lungo termine	0,00	0,00	0,00
Y) Spese Titolo 3.04 per Altre spese per acquisizioni di attività finanziarie	0,00	0,00	0,00
EQUILIBRIO FINALE W = O+Z+S1+S2+T-X1-X2-Y	0,00	0,00	0,00

Saldo corrente ai fini della copertura degli investimenti pluriennali:

Equilibrio di parte corrente (O)	0,00	0,00	0,00
Utilizzo risultato di amministrazione per il finanziamento di spese correnti (H)	3.860,25	---	---
Equilibrio di parte corrente ai fini della copertura degli investimenti pluriennali	-3.860,25	0,00	0,00

VARIAZIONE DI BILANCIO n. 3 del 19/04/2018

ENTRATE ANNO: 2018

Classificazione	Anno competenza	Iniziale	Variazioni precedenti	Variazione positiva	Variazione negativa	Definitivo	Accertato	Rimanenza
Tip. 300								
Titolo 6								
Accensione di prestiti								
Accensione Mutui e altri finanziamenti a medio lungo termine	CP	0,00	0,00	74.761,78	0,00	74.761,78	74.761,78	0,00
	CS	82.468,52	0,00	74.761,78	0,00	157.230,30		
Totale Capitoli Variati su Titolo 6								
	CP	0,00	0,00	74.761,78	0,00	74.761,78	74.761,78	0,00
	CS	82.468,52	0,00	74.761,78	0,00	157.230,30		
Totale Capitoli Variati su ENTRATE ANNO: 2018								
	CP	0,00	0,00	74.761,78	0,00	74.761,78	74.761,78	0,00
	CS	82.468,52	0,00	74.761,78	0,00	157.230,30		
SALDO COMPETENZA 74.761,78								
SALDO CASSA 74.761,78								

USCITE ANNO: 2018

Classificazione	Anno competenza	Iniziale	Variazioni precedenti	Variazione positiva	Variazione negativa	Definitivo	Impegnato	Rimanenza
Missione 1								
Servizi istituzionali, generali e di gestione								
Programma 6 - Ufficio tecnico								
TITOLO 2								
Spese in conto capitale								
Macroaggr. 2								
Investimenti fissi lordi	CP	50.000,00	41.362,98	5.328,96	0,00	96.691,94	46.691,94	50.000,00
	CS	80.000,00	0,00	5.328,96	0,00	85.328,96		
Totale Capitoli Variati su Titolo 2								
	CP	50.000,00	41.362,98	5.328,96	0,00	96.691,94	46.691,94	50.000,00
	CS	80.000,00	0,00	5.328,96	0,00	85.328,96		
Totale Capitoli Variati su Programma 6								
	CP	50.000,00	41.362,98	5.328,96	0,00	96.691,94	46.691,94	50.000,00
	CS	80.000,00	0,00	5.328,96	0,00	85.328,96		
Totale Capitoli Variati su Missione 1								
	CP	50.000,00	41.362,98	5.328,96	0,00	96.691,94	46.691,94	50.000,00
	CS	80.000,00	0,00	5.328,96	0,00	85.328,96		
Missione 4								
Istruzione e diritto allo studio								
Programma 1 - Istruzione prescolastica								
TITOLO 2								
Spese in conto capitale								
	CP	50.000,00	41.362,98	5.328,96	0,00	96.691,94	46.691,94	50.000,00
	CS	80.000,00	0,00	5.328,96	0,00	85.328,96		

Variazione n. 3/2018
VERIFICA DEGLI EQUILIBRI DI BILANCIO

EQUILIBRIO ECONOMICO-FINANZIARIO	COMPETENZA ANNO DI RIFERIMENTO DEL BILANCIO 2018	COMPETENZA ANNO 2019	COMPETENZA ANNO 2020
Fondo di cassa all'inizio dell'esercizio	425.834,32		
A) Fondo pluriennale vincolato per spese correnti	(+) 61.544,75	57.656,00	57.656,00
AA) Recupero disavanzo di amministrazione esercizio precedente	(-) 0,00	0,00	0,00
B) Entrate Titoli 1.00 - 2.00 - 3.00 di cui per estinzione anticipata di prestiti	(+) 4.769.520,75	4.752.344,00	4.679.344,00
C) Entrate Titolo 4.02.06 - Contributi agli investimenti direttamente destinati al rimborso dei prestiti da amministrazioni pubbliche	(+) 0,00	0,00	0,00
D) Spese Titolo 1.00 - Spese correnti di cui: - fondo pluriennale vincolato - fondo crediti di dubbia esigibilità	(-) 4.620.063,72	4.472.641,48	4.489.166,30
E) Spese Titolo 2.04 - Altri trasferimenti in conto capitale	(-) 57.656,00	57.656,00	57.656,00
F) Spese Titolo 4.00 - Quote di capitale amm.to dei mutui e prestiti obbligazionari di cui per estinzione anticipata di prestiti di cui Fondo anticipazioni di liquidità (DL 35/2013 e successive modifiche e rifinanziamenti)	(-) 334.862,03	345.358,52	337.833,70
G) Somma finale (G=A-AA+B+C-D-E-F)	-123.860,25	-8.000,00	-90.000,00
AL TRE POSTE DIFFERENZIALI, PER ECCEZIONI PREVISTE DA NORME DI LEGGE E DA PRINCIPI CONTABILI, CHE HANNO EFFETTO SULL'EQUILIBRIO EX ARTICOLO 162, COMMA 6, DEL TESTO UNICO DELLE LEGGI SULL'ORDINAMENTO DEGLI ENTI LOCALI			
H) Utilizzo risultato di amministrazione presunto per spese correnti di cui per estinzione anticipata di prestiti	(+) 3.860,25	---	---
I) Entrate di parte capitale destinate a spese correnti in base a specifiche disposizioni di legge o dei principi contabili	(+) 120.000,00	---	---
L) Entrate di parte corrente destinate a spese di investimento in base a specifiche disposizioni di legge o dei principi contabili	(-) 0,00	108.000,00	90.000,00
M) Entrate da accensione di prestiti destinate a estinzione anticipata dei prestiti	(+) 0,00	100.000,00	0,00
EQUILIBRIO DI PARTE CORRENTE (***) O=G+H+L+M	0,00	0,00	0,00

Variazione n. 3/2018
VERIFICA DEGLI EQUILIBRI DI BILANCIO

EQUILIBRIO ECONOMICO-FINANZIARIO		COMPETENZA ANNO DI RIFERIMENTO DEL BILANCIO 2018	COMPETENZA ANNO 2019	COMPETENZA ANNO 2020
P) Utilizzo risultato di amministrazione per spese di investimento	(+)	0,00	---	---
Q) Fondo pluriennale vincolato per spese in conto capitale	(+)	99.234,19	1.377.700,00	0,00
R) Entrate Titoli 4.00-5.00-6.00	(+)	4.178.761,78	1.031.000,00	773.000,00
C) Entrate Titolo 4.02.06 - Contributi agli investimenti direttamente destinati al rimborso dei prestiti da amministrazioni pubbliche	(-)	0,00	0,00	0,00
I) Entrate di parte capitale destinate a spese correnti in base a specifiche disposizioni di legge o dei principi contabili	(-)	120.000,00	108.000,00	90.000,00
S1) Entrate Titolo 5.02 per Riscossione crediti di breve termine	(-)	0,00	0,00	0,00
S2) Entrate Titolo 5.03 per Riscossione crediti di medio-lungo termine	(-)	0,00	0,00	0,00
T) Entrate Titolo 5.04 relative a Altre entrate per riduzioni di attività finanziaria	(-)	0,00	0,00	0,00
L) Entrate di parte corrente destinate a spese di investimento in base a specifiche disposizioni di legge o dei principi contabili	(+)	0,00	100.000,00	0,00
M) Entrate da accensione di prestiti destinate a estinzione anticipata dei prestiti	(-)	0,00	0,00	0,00
U) Spese Titolo 2.00 - Spese in conto capitale di cui fondo pluriennale vincolato	(-)	4.157.995,97	2.400.700,00	683.000,00
V) Spese Titolo 3.01 per Acquisizioni di attività finanziarie	(-)	1.377.700,00	0,00	0,00
E) Spese Titolo 2.04 - Trasferimenti in conto capitale	(+)	0,00	0,00	0,00
EQUILIBRIO DI PARTE CAPITALE Z = P+Q+R-C-I-S1-S2-T+L-M-U-V+E		0,00	0,00	0,00
S1) Entrate Titolo 5.02 per Riscossione crediti di breve termine	(+)	0,00	0,00	0,00
S2) Entrate Titolo 5.03 per Riscossione crediti di medio-lungo termine	(+)	0,00	0,00	0,00
T) Entrate Titolo 5.04 relative a Altre entrate per riduzioni di attività finanziaria	(+)	0,00	0,00	0,00
X1) Spese Titolo 3.02 per Concessione crediti di breve termine	(-)	0,00	0,00	0,00
X2) Spese Titolo 3.03 per Concessione crediti di medio-lungo termine	(-)	0,00	0,00	0,00
Y) Spese Titolo 3.04 per Altre spese per acquisizioni di attività finanziarie	(-)	0,00	0,00	0,00
EQUILIBRIO FINALE W = O+Z+S1+S2+T-X1-X2-Y		0,00	0,00	0,00

Saldo corrente ai fini della copertura degli investimenti pluriennali:

Equilibrio di parte corrente (O)		0,00	0,00	0,00
Utilizzo risultato di amministrazione per il finanziamento di spese correnti (H)	(-)	3.860,25	---	---
Equilibrio di parte corrente ai fini della copertura degli investimenti pluriennali		-3.860,25	0,00	0,00

VARIAZIONE DI BILANCIO n. 5 del 30/04/2018

ENTRATE ANNO: 2018

Classificazione	Anno competenza	Iniziale	Variazioni precedenti	Variazione positiva	Variazione negativa	Definitivo	Accertato	Rimanenza
TITOLO 1								
Entrate correnti di natura tributaria, contributiva e perequativa								
Tip. 101	CP	453.000,00	0,00	0,00	0,00	453.000,00	36.000,00	417.000,00
	CS	503.359,25	0,00	49.548,73	-32.311,35	520.596,63		
Totale Capitoli Variati su Titolo 1								
	CP	453.000,00	0,00	0,00	0,00	453.000,00	36.000,00	417.000,00
	CS	503.359,25	0,00	49.548,73	-32.311,35	520.596,63		
TITOLO 2								
Trasferimenti correnti								
Tip. 101	CP	43.000,00	7.320,00	0,00	0,00	50.320,00	0,00	50.320,00
	CS	23.000,00	7.320,00	52.737,81	0,00	83.057,81		
Tip. 104	CP	0,00	0,00	0,00	0,00	0,00	0,00	0,00
	CS	62.672,08	0,00	0,00	-34.000,00	28.672,08		
Totale Capitoli Variati su Titolo 2								
	CP	43.000,00	7.320,00	0,00	0,00	50.320,00	0,00	50.320,00
	CS	85.672,08	7.320,00	52.737,81	-34.000,00	111.729,89		
TITOLO 3								
Entrate extratributarie								
Tip. 100	CP	328.700,00	0,00	0,00	0,00	328.700,00	199.120,07	129.579,93
	CS	396.225,09	0,00	41.493,91	-10.550,16	427.168,84		
Tip. 200	CP	0,00	0,00	0,00	0,00	0,00	0,00	0,00
	CS	136.675,82	0,00	0,00	-747,13	135.928,69		
Tip. 300	CP	2.000,00	0,00	0,00	0,00	2.000,00	0,00	2.000,00
	CS	2.000,00	0,00	93,88	0,00	2.093,88		
Tip. 500	CP	138.266,55	0,00	0,00	0,00	138.266,55	13.045,01	125.221,54
	CS	134.311,50	0,00	73.494,34	-295,50	207.510,34		
Totale Capitoli Variati su Titolo 3								
	CP	468.966,55	0,00	0,00	0,00	468.966,55	212.165,08	256.801,47
	CS	669.212,41	0,00	115.082,13	-11.592,79	772.701,75		
TITOLO 4								
Entrate in conto capitale								
Tip. 400	CP	167.000,00	0,00	0,00	0,00	167.000,00	0,00	167.000,00
	CS	167.000,00	0,00	2.821,00	0,00	169.821,00		
Totale Capitoli Variati su Titolo 4								
	CP	167.000,00	0,00	0,00	0,00	167.000,00	0,00	167.000,00
	CS	167.000,00	0,00	2.821,00	0,00	169.821,00		
TITOLO 6								
Accensione di prestiti								

Tip. 300	Accensione Mutui e altri finanziamenti a medio lungo termine	CP	0,00	74.761,78	0,00	0,00	74.761,78	74.761,78	0,00
		CS	82.468,52	74.761,78	0,00	-74.761,78	82.468,52		
	Totale Capitoli Variati su Titolo 6	CP	0,00	74.761,78	0,00	0,00	74.761,78	74.761,78	0,00
		CS	82.468,52	74.761,78	0,00	-74.761,78	82.468,52		
	TITOLO 9								
	Entrate per conto di terzi e partite di giro								
Tip. 100	Entrate per partite di giro	CP	619.000,00	0,00	0,00	0,00	619.000,00	288.306,56	330.693,44
		CS	648.619,07	0,00	0,04	-25.513,29	623.105,82		
Tip. 200	Entrate per conto terzi	CP	120.000,00	0,00	0,00	0,00	120.000,00	0,00	120.000,00
		CS	133.137,05	0,00	0,00	-6.753,19	126.383,86		
	Totale Capitoli Variati su Titolo 9	CP	739.000,00	0,00	0,00	0,00	739.000,00	288.306,56	450.693,44
		CS	781.756,12	0,00	0,04	-32.266,48	749.489,68		
	Totale Capitoli Variati su ENTRATE ANNO: 2018	CP	1.870.966,55	82.081,78	0,00	0,00	1.953.048,33	611.233,42	1.341.814,91
				SALDO COMPETENZA					
									0,00
		CS	2.289.468,38	82.081,78	220.189,71	-184.932,40	2.406.807,47		
				SALDO CASSA					
									35.257,31

USCITE ANNO: 2018

Classificazione	Descrizione	Anno competenza	Iniziale	Variazioni precedenti	Variazione positive	Variazione negativa	Definitivo	Impegnato	Rimanenza
	Missione 1								
	Servizi istituzionali, generali e di gestione								
	Programma 1 - Organi istituzionali								
	TITOLO 1								
	Spese correnti								
Macroaggr. 2	Imposte e tasse a carico dell'ente	CP	3.700,00	0,00	0,00	0,00	3.700,00	3.700,00	0,00
		CS	4.530,73	0,00	0,00	-505,02	4.025,71		
Macroaggr. 3	Acquisto di beni e servizi	CP	38.500,00	0,00	0,00	0,00	38.500,00	34.506,17	3.993,83
		CS	41.179,31	0,00	0,00	-2.061,46	39.117,85		
	Totale Capitoli Variati su Titolo 1	CP	42.200,00	0,00	0,00	0,00	42.200,00	38.206,17	3.993,83
		CS	45.710,04	0,00	0,00	-2.566,48	43.143,56		
	Totale Capitoli Variati su Programma 1	CP	42.200,00	0,00	0,00	0,00	42.200,00	38.206,17	3.993,83
		CS	45.710,04	0,00	0,00	-2.566,48	43.143,56		
	Programma 2 - Segreteria generale								
	TITOLO 1								
	Spese correnti								
Macroaggr. 1	Redditi da lavoro dipendente	CP	173.000,00	0,00	0,00	0,00	173.000,00	169.141,16	3.858,84
		CS	182.169,06	0,00	0,00	-4.122,09	178.046,97		
Macroaggr. 2	Imposte e tasse a carico dell'ente	CP	11.800,00	0,00	0,00	0,00	11.800,00	11.800,00	0,00
		CS	14.055,58	0,00	0,00	-658,70	13.396,88		

COMUNE DI SAN FELICE DEL BENAVO

VARIAZIONE DI BILANCIO

Macroaggr. 3	Acquisto di beni e servizi	CP	900,00	0,00	0,00	0,00	0,00	900,00	900,00	0,00
		CS	1.200,00	0,00	0,00	0,00	-271,00	929,00		
	Totale Capitoli Variati su Titolo 1	CP	185.700,00	0,00	0,00	0,00	0,00	185.700,00	181.841,16	3.858,84
		CS	197.424,64	0,00	0,00	0,00	-5.051,79	192.372,85		
	Totale Capitoli Variati su Programma 2	CP	185.700,00	0,00	0,00	0,00	0,00	185.700,00	181.841,16	3.858,84
		CS	197.424,64	0,00	0,00	0,00	-5.051,79	192.372,85		
	Programma 3 - Gestione economica, finanziaria, programmazione e provveditorato									
	TITOLO 1									
	Spese correnti									
Macroaggr. 1	Redditi da lavoro dipendente	CP	94.418,00	-220,70	0,00	0,00	0,00	94.197,30	90.108,72	4.088,58
		CS	97.291,68	0,00	0,00	0,00	-234,42	97.057,26		
Macroaggr. 2	Imposte e tasse a carico dell'ente	CP	8.175,00	-14,39	0,00	0,00	0,00	8.160,61	7.060,61	1.100,00
		CS	10.271,88	0,00	0,00	0,00	-1.146,38	9.125,50		
Macroaggr. 3	Acquisto di beni e servizi	CP	38.850,00	0,00	0,00	0,00	0,00	38.850,00	19.407,36	19.442,64
		CS	44.941,92	0,00	0,00	0,00	-351,43	44.590,49		
Macroaggr. 7	Interessi passivi	CP	1.000,00	0,00	0,00	0,00	0,00	1.000,00	0,00	1.000,00
		CS	1.201,75	0,00	0,00	0,00	-201,75	1.000,00		
Macroaggr. 10	Altre spese correnti	CP	67.000,00	0,00	0,00	0,00	0,00	67.000,00	15.550,03	51.449,97
		CS	78.638,94	0,00	10.839,00	0,00	-5.323,94	84.154,00		
	Totale Capitoli Variati su Titolo 1	CP	209.443,00	-235,09	0,00	0,00	0,00	209.207,91	132.126,72	77.081,19
		CS	232.346,17	0,00	10.839,00	0,00	-7.257,92	235.927,25		
	Totale Capitoli Variati su Programma 3	CP	209.443,00	-235,09	0,00	0,00	0,00	209.207,91	132.126,72	77.081,19
		CS	232.346,17	0,00	10.839,00	0,00	-7.257,92	235.927,25		
	Programma 4 - Gestione delle entrate tributarie e servizi fiscali									
	TITOLO 1									
	Spese correnti									
Macroaggr. 1	Redditi da lavoro dipendente	CP	52.300,00	0,00	0,00	0,00	0,00	52.300,00	42.531,09	9.768,91
		CS	54.367,40	0,00	0,00	0,00	-452,62	53.914,78		
Macroaggr. 2	Imposte e tasse a carico dell'ente	CP	3.300,00	0,00	0,00	0,00	0,00	3.300,00	3.000,00	300,00
		CS	3.807,98	0,00	0,00	0,00	-7,84	3.800,14		
Macroaggr. 3	Acquisto di beni e servizi	CP	69.100,00	0,00	0,00	0,00	0,00	69.100,00	33.617,00	35.483,00
		CS	104.801,98	0,00	0,00	0,00	-3.926,31	100.875,67		
Macroaggr. 4	Trasferimenti correnti	CP	2.000,00	0,00	0,00	0,00	0,00	2.000,00	0,00	2.000,00
		CS	5.221,29	0,00	0,00	0,00	-302,70	4.918,59		
	Totale Capitoli Variati su Titolo 1	CP	126.700,00	0,00	0,00	0,00	0,00	126.700,00	79.148,09	47.551,91
		CS	168.198,65	0,00	0,00	0,00	-4.689,47	163.509,18		
	Totale Capitoli Variati su Programma 4	CP	126.700,00	0,00	0,00	0,00	0,00	126.700,00	79.148,09	47.551,91
		CS	168.198,65	0,00	0,00	0,00	-4.689,47	163.509,18		
	Programma 5 - Gestione dei beni demaniali e patrimoniali									
	TITOLO 1									
	Spese correnti									
Macroaggr. 2	Imposte e tasse a carico dell'ente	CP	1.300,00	0,00	0,00	0,00	0,00	1.300,00	0,00	1.300,00
		CS	1.377,00	0,00	0,00	0,00	-77,00	1.300,00		

Macroaggr. 3	Acquisto di beni e servizi	CP	87.050,00	0,00	0,00	0,00	0,00	0,00	87.050,00	71.647,17	15.402,83
		CS	128.957,29	0,00	0,00	0,00	0,00	-20.963,99	107.993,30		
Macroaggr. 10	Altre spese correnti	CP	10.000,00	0,00	0,00	0,00	0,00	0,00	10.000,00	9.766,59	233,41
		CS	10.000,09	0,00	0,00	0,00	0,00	-0,09	10.000,00		
	Totale Capitoli Variati su Titolo 1	CP	98.350,00	0,00	0,00	0,00	0,00	0,00	98.350,00	81.413,76	16.936,24
		CS	140.334,38	0,00	0,00	0,00	0,00	-21.041,08	119.293,30		
	Totale Capitoli Variati su Programma 5	CP	98.350,00	0,00	0,00	0,00	0,00	0,00	98.350,00	81.413,76	16.936,24
		CS	140.334,38	0,00	0,00	0,00	0,00	-21.041,08	119.293,30		
	Totale Capitoli Variati su Missione 1	CP	662.393,00	-295,09	0,00	0,00	0,00	0,00	662.157,91	512.735,90	149.422,01
		CS	784.013,88	0,00	10.839,00	0,00	0,00	-40.606,74	754.246,14		
	Missione 1										
	Servizi istituzionali, generali e di gestione										
	<i>Programma 5 - Gestione dei beni demaniali e patrimoniali</i>										
	TITOLO 2										
	Spese in conto capitale										
	Investimenti fissi lordi										
Macroaggr. 2		CP	639.000,00	0,00	0,00	0,00	0,00	0,00	639.000,00	0,00	639.000,00
		CS	600.000,00	0,00	0,00	52.898,24	0,00	0,00	652.898,24		
	Totale Capitoli Variati su Titolo 2	CP	639.000,00	0,00	0,00	0,00	0,00	0,00	639.000,00	0,00	639.000,00
		CS	600.000,00	0,00	0,00	52.898,24	0,00	0,00	652.898,24		
	Totale Capitoli Variati su Programma 5	CP	639.000,00	0,00	0,00	0,00	0,00	0,00	639.000,00	0,00	639.000,00
		CS	600.000,00	0,00	0,00	52.898,24	0,00	0,00	652.898,24		
	Totale Capitoli Variati su Missione 1	CP	639.000,00	0,00	0,00	0,00	0,00	0,00	639.000,00	0,00	639.000,00
		CS	600.000,00	0,00	0,00	52.898,24	0,00	0,00	652.898,24		
	Missione 1										
	Servizi istituzionali, generali e di gestione										
	<i>Programma 6 - Ufficio tecnico</i>										
	TITOLO 1										
	Spese correnti										
Macroaggr. 1	Redditi da lavoro dipendente	CP	130.398,00	-2.400,00	0,00	0,00	0,00	0,00	127.998,00	118.427,55	9.570,45
		CS	147.616,99	-2.400,00	0,00	0,00	0,00	-6.585,47	138.631,52		
Macroaggr. 2	Imposte e tasse a carico dell'ente	CP	8.725,00	-150,00	0,00	0,00	0,00	0,00	8.575,00	8.075,00	500,00
		CS	10.871,24	-150,00	0,00	450,00	0,00	-515,04	10.656,20		
Macroaggr. 3	Acquisto di beni e servizi	CP	41.500,00	12.344,00	0,00	0,00	0,00	0,00	53.844,00	40.624,00	13.220,00
		CS	52.856,77	7.220,00	17.624,77	0,00	0,00	-855,50	76.846,04		
	Totale Capitoli Variati su Titolo 1	CP	180.623,00	9.794,00	0,00	0,00	0,00	0,00	190.417,00	167.126,55	23.290,45
		CS	211.345,00	4.670,00	18.074,77	0,00	0,00	-7.966,01	226.133,76		
	Totale Capitoli Variati su Programma 6	CP	180.623,00	9.794,00	0,00	0,00	0,00	0,00	190.417,00	167.126,55	23.290,45
		CS	211.345,00	4.670,00	18.074,77	0,00	0,00	-7.966,01	226.133,76		
	Totale Capitoli Variati su Missione 1	CP	180.623,00	9.794,00	0,00	0,00	0,00	0,00	190.417,00	167.126,55	23.290,45
		CS	211.345,00	4.670,00	18.074,77	0,00	0,00	-7.966,01	226.133,76		
	Missione 1										
	Servizi istituzionali, generali e di gestione										
	<i>Programma 6 - Ufficio tecnico</i>										
	TITOLO 2										

Macroaggr. 2	Investimenti fissi lordi	CP	30.000,00	2.781,60	0,00	0,00	32.781,60	4.941,00	27.840,60
		CS	51.717,62	0,00	-941,02	50.776,60			
	Totale Capitoli Variati su Titolo 2	CP	30.000,00	2.781,60	0,00	32.781,60		4.941,00	27.840,60
		CS	51.717,62	0,00	-941,02	50.776,60			
	Totale Capitoli Variati su Programma 11	CP	30.000,00	2.781,60	0,00	32.781,60		4.941,00	27.840,60
		CS	51.717,62	0,00	-941,02	50.776,60			
	Totale Capitoli Variati su Missione 1	CP	30.000,00	2.781,60	0,00	32.781,60		4.941,00	27.840,60
		CS	51.717,62	0,00	-941,02	50.776,60			
	Missione 3								
	Ordine pubblico e sicurezza								
	Programma 1 - Polizia locale e amministrativa								
	TITOLO 1								
	Spese correnti								
Macroaggr. 1	Redditi da lavoro dipendente	CP	121.600,00	0,00	0,00	121.600,00	120.633,24	966,76	
		CS	126.034,05	0,00	-625,93	125.408,12			
Macroaggr. 2	Imposte e tasse a carico dell'ente	CP	8.100,00	0,00	0,00	8.100,00	8.100,00	0,00	
		CS	9.396,22	0,00	-112,43	9.283,79			
Macroaggr. 3	Acquisto di beni e servizi	CP	14.960,00	150,00	0,00	15.110,00	15.110,00	14.338,00	
		CS	23.024,26	150,00	-2.313,57	21.078,23	772,00		
Macroaggr. 4	Trasferimenti correnti	CP	15.000,00	0,00	0,00	15.000,00	15.000,00	15.000,00	
		CS	20.000,00	0,00	0,00	28.076,11	0,00	0,00	
Macroaggr. 9	Rimborsi e poste correttive delle entrate	CP	800,00	0,00	0,00	800,00	800,00	800,00	
		CS	862,95	0,00	0,00	1.568,00			
Macroaggr. 10	Altre spese correnti	CP	2.100,00	0,00	0,00	2.100,00	2.100,00	2.100,00	
		CS	2.103,00	0,00	-3,00	2.100,00			
	Totale Capitoli Variati su Titolo 1	CP	162.560,00	150,00	0,00	162.710,00	162.710,00	129.505,24	33.204,76
		CS	181.420,48	150,00	-3.054,93	187.514,25	129.505,24		
	Totale Capitoli Variati su Programma 1	CP	162.560,00	150,00	0,00	162.710,00	162.710,00	129.505,24	33.204,76
		CS	181.420,48	150,00	-3.054,93	187.514,25	129.505,24		
	Totale Capitoli Variati su Missione 3	CP	162.560,00	150,00	0,00	162.710,00	162.710,00	129.505,24	33.204,76
		CS	181.420,48	150,00	-3.054,93	187.514,25	129.505,24		
	Missione 3								
	Ordine pubblico e sicurezza								
	Programma 1 - Polizia locale e amministrativa								
	TITOLO 2								
	Spese in conto capitale								
Macroaggr. 3	Contributi agli investimenti	CP	0,00	0,00	0,00	0,00	0,00	0,00	0,00
		CS	0,00	0,00	0,00	3.481,58	3.481,58	0,00	0,00
	Totale Capitoli Variati su Titolo 2	CP	0,00	0,00	0,00	0,00	0,00	0,00	0,00
		CS	0,00	0,00	0,00	3.481,58	3.481,58	0,00	0,00
	Totale Capitoli Variati su Programma 1	CP	0,00	0,00	0,00	0,00	0,00	0,00	0,00
		CS	0,00	0,00	0,00	3.481,58	3.481,58	0,00	0,00

Macroaggr. 3	Acquisto di beni e servizi	CP	89.400,00	18.000,00	0,00	0,00	107.400,00	90.991,15	16.408,85
		CS	93.878,73	18.000,00	5.919,00	-5.164,07	112.633,66		
	Totale Capitoli Variati su Titolo 1	CP	151.700,00	18.000,00	0,00	0,00	169.700,00	153.098,47	16.601,53
		CS	159.253,62	18.000,00	5.919,00	-5.850,25	177.322,37		
	Totale Capitoli Variati su Programma 2	CP	151.700,00	18.000,00	0,00	0,00	169.700,00	153.098,47	16.601,53
		CS	159.253,62	18.000,00	5.919,00	-5.850,25	177.322,37		
	Totale Capitoli Variati su Missione 9	CP	151.700,00	18.000,00	0,00	0,00	169.700,00	153.098,47	16.601,53
		CS	159.253,62	18.000,00	5.919,00	-5.850,25	177.322,37		
	Missione 9 Sviluppo sostenibile e tutela del territorio e dell'ambiente <i>Programma 2 - Tutela, valorizzazione e recupero ambientale</i>								
	TITOLO 2 Spese in conto capitale								
Macroaggr. 2	Investimenti fissi lordi	CP	0,00	0,00	0,00	0,00	0,00	0,00	0,00
		CS	2.512,22	0,00	0,00	-0,02	2.512,20		
	Totale Capitoli Variati su Titolo 2	CP	0,00	0,00	0,00	0,00	0,00	0,00	0,00
		CS	2.512,22	0,00	0,00	-0,02	2.512,20		
	Totale Capitoli Variati su Programma 2	CP	0,00	0,00	0,00	0,00	0,00	0,00	0,00
		CS	2.512,22	0,00	0,00	-0,02	2.512,20		
	Totale Capitoli Variati su Missione 9	CP	0,00	0,00	0,00	0,00	0,00	0,00	0,00
		CS	2.512,22	0,00	0,00	-0,02	2.512,20		
	Missione 9 Sviluppo sostenibile e tutela del territorio e dell'ambiente <i>Programma 3 - Rifiuti</i>								
	TITOLO 1 Spese correnti								
Macroaggr. 3	Acquisto di beni e servizi	CP	8.501,00	0,00	0,00	0,00	8.501,00	4.332,28	4.168,72
		CS	10.575,07	0,00	0,00	-1.759,67	8.815,40		
	Totale Capitoli Variati su Titolo 1	CP	8.501,00	0,00	0,00	0,00	8.501,00	4.332,28	4.168,72
		CS	10.575,07	0,00	0,00	-1.759,67	8.815,40		
	Totale Capitoli Variati su Programma 3	CP	8.501,00	0,00	0,00	0,00	8.501,00	4.332,28	4.168,72
		CS	10.575,07	0,00	0,00	-1.759,67	8.815,40		
	Totale Capitoli Variati su Missione 9	CP	8.501,00	0,00	0,00	0,00	8.501,00	4.332,28	4.168,72
		CS	10.575,07	0,00	0,00	-1.759,67	8.815,40		
	Missione 10 Trasporti e diritto alla mobilità <i>Programma 5 - Viabilità e infrastrutture stradali</i>								
	TITOLO 1 Spese correnti								
Macroaggr. 1	Redditi da lavoro dipendente	CP	30.000,00	0,00	0,00	0,00	30.000,00	29.900,00	100,00
		CS	31.057,20	0,00	0,00	-131,61	30.925,59		
Macroaggr. 2	Imposte e tasse a carico dell'ente	CP	2.000,00	0,00	0,00	0,00	2.000,00	2.000,00	0,00
		CS	2.342,19	0,00	0,00	-46,73	2.295,46		

Macroaggr. 3	Acquisto di beni e servizi	CP	136.600,00	10.000,00	0,00	0,00	146.600,00	126.888,80	19.711,20
		CS	170.113,47	10.000,00	6.372,21	-2.632,75	183.852,93		
	Totale Capitoli Variati su Titolo 1	CP	168.600,00	10.000,00	0,00	0,00	178.600,00	158.788,80	19.811,20
		CS	203.512,86	10.000,00	6.372,21	-2.811,09	217.073,98		
	Totale Capitoli Variati su Programma 5	CP	168.600,00	10.000,00	0,00	0,00	178.600,00	158.788,80	19.811,20
		CS	203.512,86	10.000,00	6.372,21	-2.811,09	217.073,98		
	Totale Capitoli Variati su Missione 10	CP	168.600,00	10.000,00	0,00	0,00	178.600,00	158.788,80	19.811,20
		CS	203.512,86	10.000,00	6.372,21	-2.811,09	217.073,98		
	Missione 10								
	Trasporti e diritto alla mobilità								
	Programma 5 - Viabilità e infrastrutture stradali								
	TITOLO 2								
	Spese in conto capitale								
	Investimenti fissi lordi								
Macroaggr. 2		CP	205.000,00	0,00	0,00	0,00	205.000,00	85.000,00	120.000,00
		CS	150.000,00	0,00	82.623,56	0,00	232.623,56		
	Totale Capitoli Variati su Titolo 2	CP	205.000,00	0,00	0,00	0,00	205.000,00	85.000,00	120.000,00
		CS	150.000,00	0,00	82.623,56	0,00	232.623,56		
	Totale Capitoli Variati su Programma 5	CP	205.000,00	0,00	0,00	0,00	205.000,00	85.000,00	120.000,00
		CS	150.000,00	0,00	82.623,56	0,00	232.623,56		
	Totale Capitoli Variati su Missione 10	CP	205.000,00	0,00	0,00	0,00	205.000,00	85.000,00	120.000,00
		CS	150.000,00	0,00	82.623,56	0,00	232.623,56		
	Missione 12								
	Diritti sociali, politiche sociali e famiglia								
	Programma 1 - Interventi per l'infanzia e i minori e per asili nido								
	TITOLO 1								
	Spese correnti								
Macroaggr. 3	Acquisto di beni e servizi	CP	89.000,00	-3.000,00	0,00	0,00	86.000,00	49.900,00	36.100,00
		CS	100.142,35	-3.000,00	426,02	-1.380,86	96.187,51		
Macroaggr. 4	Trasferimenti correnti	CP	0,00	0,00	0,00	0,00	0,00	0,00	0,00
		CS	10.880,00	0,00	0,00	-3.670,00	7.210,00		
	Totale Capitoli Variati su Titolo 1	CP	89.000,00	-3.000,00	0,00	0,00	86.000,00	49.900,00	36.100,00
		CS	111.022,35	-3.000,00	426,02	-5.050,86	103.397,51		
	Totale Capitoli Variati su Programma 1	CP	89.000,00	-3.000,00	0,00	0,00	86.000,00	49.900,00	36.100,00
		CS	111.022,35	-3.000,00	426,02	-5.050,86	103.397,51		
	Programma 2 - Interventi per la disabilità								
	TITOLO 1								
	Spese correnti								
Macroaggr. 3	Acquisto di beni e servizi	CP	141.400,00	0,00	0,00	0,00	141.400,00	132.700,00	8.700,00
		CS	140.000,00	0,00	22.507,13	0,00	162.507,13		
	Totale Capitoli Variati su Titolo 1	CP	141.400,00	0,00	0,00	0,00	141.400,00	132.700,00	8.700,00
		CS	140.000,00	0,00	22.507,13	0,00	162.507,13		
	Totale Capitoli Variati su Programma 2	CP	141.400,00	0,00	0,00	0,00	141.400,00	132.700,00	8.700,00
		CS	140.000,00	0,00	22.507,13	0,00	162.507,13		
	Programma 3 - Interventi per gli anziani								

IL SEGRETARIO COMUNALE
(Avv. Giovanni Antonio Cotrupi)

ELISABETTA PERDOMI
Dottore Commercialista
Revisore Contabile

IL SINDACO
(dott. Paolo Rosa)



Spett.le Comune di
SAN FELICE D/BENACO
Ill.mo Sig. Sindaco

Oggetto: Parere del Revisore sulla proposta di Delibera di Giunta in merito al riaccertamento ordinario dei residui attivi e passivi al 31.12.2017

In data odierna, la sottoscritta Dr.ssa Elisabetta Perdomi - Revisore del Comune di San Felice del Benaco, nominata con delibera dell'Organo Consiliare n. 20 del 13.07.2015 per il triennio 2016/2018 - ha preso visione della proposta di delibera di Giunta in merito al riaccertamento ordinario dei residui attivi e passivi al 31.12.2017 e dei relativi allegati, che prevede quanto di seguito illustrato:

Risultanze del riaccertamento ordinario dei residui attivi e passivi:

Residui attivi conservati al 31 dicembre 2017	1.983.394,66
Residui passivi conservati al 31 dicembre 2017	1.009.730,33
Maggiori e minori residui attivi	-17.510,66
Residui passivi cancellati definitivamente	-38.767,77
Residui attivi reimputati all'anno 2018	74.761,78
Residui passivi reimputati all'anno 2018 (finanziati da entrate reimputate)	74.761,78
Impegni imputati all'anno 2018 (finanziati da FPV)	160.778,94

Variazione al Bilancio 2017- per l'adeguamento del fondo pluriennale vincolato

DESCRIZIONE	2017		2018	
	ENTRATA	SPESA	ENTRATA	SPESA
FPV di entrata di parte corrente			5.124,00	
FPV di entrata di parte capitale			99.234,19	
Variazioni di entrata di parte corrente			0	
Variazioni di entrata di parte capitale			74.761,78	
Variazioni capitoli ordinari di spesa corrente				5.124,00
Variazioni capitoli ordinari di spesa capitale				173.995,97
TOTALE A PAREGGIO			179.119,97	179.119,97

Variazione al bilancio 2018/2020 per l'inserimento dei residui attivi e passivi reimputati – riepilogo

DESCRIZIONE	2017	
	ENTRATA	SPESA
FPV di entrata di parte corrente	-2.894,25	
FPV di entrata di parte capitale	99.234,19	
Variazioni di entrata di parte corrente		
Variazioni di entrata di parte capitale	74761,78	
Variazioni capitoli ordinari di spesa corrente		2.894,25
Variazioni capitoli ordinari di spesa capitale		168.207,47
TOTALE A PAREGGIO	171.101,72	171.101,72

Preso atto che:

- a seguito di tale variazione rimangono inalterati gli l'equilibri di bilancio e il rispetto dei vincoli di finanza pubblica per il triennio 2018-2020
- le variazioni in questione conseguono all'operazione di riaccertamento ordinario dei residui, al fine della reimputazione dei medesimi in base al disposto dell'art. 3 c. 4 del d.lgs. 118/2011 mediante il meccanismo del fondo pluriennale vincolato;
- l'operazione di riaccertamento dei residui confluirà nel rendiconto di gestione dell'esercizio 2017;

alla luce di quanto sopra esposto ritiene che le variazioni debbano ritenersi congrue, coerenti e attendibili e pertanto esprime parere favorevole sulla proposta di deliberazione di Giunta di riaccertamento ordinario dei residui e conseguente variazione di bilancio relativamente a:

- osservanza delle norme di legge, dello statuto dell'ente, del regolamento di contabilità, dei principi contabili di cui al d.lgs. 18/2011;
- coerenza interna, congruità e attendibilità contabile delle previsioni di bilancio.

Il Revisore da atto che le variazioni agli stanziamenti del fondo pluriennale vincolato dell'esercizio in corso e dell'esercizio precedente necessarie alla reimputazione delle

entrate e delle spese riaccertate verranno effettuate con provvedimento amministrativo della Giunta anteriormente all'approvazione del Rendiconto dell'esercizio 2017, che avverrà oltre il termine previsto dalla legge, scaduto lo scorso 30 Aprile 2018.

San Felice del Benaco, 2 Maggio 2018

IL REVISORE

A handwritten signature in black ink, appearing to read "Elisabetta Perdomi". The signature is written in a cursive, flowing style.

Dr. Elisabetta Perdomi



GIUNTA COMUNALE: DELIBERAZIONE N.33 DEL 3.5.2018

OGGETTO: RIACCERTAMENTO ORDINARIO DEI RESIDUI ATTIVI E PASSIVI AL 31 DICEMBRE 2017 - EX ART. 3 COMMA 4 D.LGS. 23.06.2011 N. 118.

P A R E R I

espressi ai sensi dell'art. 49, 1° comma del Decreto Leg.vo 18 agosto 2000, n. 267 così come modificati dall'art. 3, c.1, lettera B del D.L. n. 174 in data 10.10.2012

IN ORDINE ALLA REGOLARITA' TECNICA IL RESPONSABILE DELL'AREA CONTABILE

- esprime parere favorevole** sulla proposta di deliberazione,
 esprime parere non favorevole sulla proposta di deliberazione,



Il Responsabile dell'Area Contabile
Cobelli Dott.ssa Monica

IN ORDINE ALLA REGOLARITA' CONTABILE IL RESPONSABILE DELL'AREA CONTABILE

- esprime parere favorevole** sulla proposta di deliberazione, attestando che la stessa **COMPORTE** riflessi diretti o indiretti sulla situazione economico-finanziaria o sul patrimonio dell'Ente,
 esprime parere NON favorevole sulla proposta di deliberazione, attestando che la stessa **COMPORTE** riflessi diretti o indiretti sulla situazione economico-finanziaria o sul patrimonio dell'Ente,
 attesta che la presente proposta di deliberazione **NON COMPORTE** riflessi diretti o indiretti sulla situazione economico-finanziaria o sul patrimonio dell'Ente,



Il Responsabile dell'Area Contabile
Cobelli Dott.ssa Monica

VISTO DI COMPATIBILITA' MONETARIA ATTESTANTE LA COMPATIBILITA' DEL PAGAMENTO DELLA SPESA CON GLI STANZIAMENTI DI BILANCIO E CON LE REGOLE DI FINANZA PUBBLICA (ART. 9 C. 1 LETTERA A) PUNTO 2 D.L. 78/2009 E L'ORDINAZIONE DELLA SPESA STESSA E LA LIQUIDAZIONE DELLA SPESA STESSA/DEL CONTRIBUTO

Il Responsabile dell'Area contabile appone il visto in ordine alla compatibilità del pagamento della spesa della proposta di deliberazione,

Il Responsabile dell'Area Contabile
Cobelli Dott.ssa Monica



Comune di San Felice del Benaco
Provincia di Brescia
Via XX Settembre n. 11 - c.a.p. 25010
Centralino: Tel. 0365/558611 - Telefax 0365/558623

Allegato al Rendiconto 2017

ATTESTAZIONE DEBITI FUORI BILANCIO

Il Responsabile dell'Area Contabile Cobelli dott.ssa Monica
Il Responsabile dell'Area Tecnica Cadenelli geom. Andrea
Il Responsabile dei Servi Sociali assistente sociale Andreassi Lara
Il Responsabile dell'Area Vigilanza commissario di polizia locale Traverso Stefano
Il Segretario Comunale Avv. Giovanni Antonio Cotrupi
Il Sindaco dott. Paolo Rosa

Con la presente

ATTESTANO

- Che alla data del 03.05.2018 non esistono debiti fuori bilancio.

IL RESP.AREA CONTABILE
F.to (Cobelli dott.ssa Monica)

IL SEGRETARIO COMUNALE
F.to (Avv. Giovanni Antonio Cotrupi)

IL RESP.AREA TECNICA
F.to (Cadenelli geom. Andrea)

IL SINDACO
F.to (dott. Paolo Rosa)

IL RESP. SERVIZI SOCIALI
(Andreassi Lara)

IL RESP. AREA VIGILANZA
F.to (Comandante Traverso Stefano)



Comune di San Felice del Benaco
Provincia di Brescia
Via XX Settembre n. 11 - c.a.p. 25010
Centralino: Tel. 0365/558611 - Telefax 0365/558623

Allegato al Rendiconto 2017

ATTESTAZIONE CIRCA IL RICONOSCIMENTO NELL'ANNO 2017 DI DEBITI FUORI BILANCIO

IL RESPONSABILE DELL'AREA CONTABILE Cobelli dott.ssa Monica

IL SEGRETARIO COMUNALE Avv. Giovanni Antonio Cotrupi

IL SINDACO dott. Paolo Rosa

ATTESTANO CHE

nel corso dell'anno 2017 non sono stati riconosciuti debiti fuori bilancio.

San Felice del Benaco, lì 03/05/2018

IL RESP. AREA CONTABILE
F.to (Cobelli d.ssa Monica)

IL SEGRETARIO COMUNALE
F.to (Avv. Giovanni Antonio Cotrupi)

IL SINDACO
F.to (dott. Paolo Rosa)

Attestazione consistenza del fondo crediti di dubbia esigibilità **Allegato al rendiconto 2017**

Il fondo è costituito per neutralizzare, o quanto meno ridurre, l'impatto negativo sugli equilibri di bilancio generati dalla presenza di situazioni di sofferenza nelle obbligazioni attive. In questo contesto, i crediti di dubbia esigibilità possono essere definiti come "posizioni creditorie per le quali esistono *ragionevoli elementi* che fanno presupporre un difficile realizzo dovuto al simultaneo verificarsi di due distinte circostanze: incapacità di riscuotere e termini di prescrizione non ancora maturati".

La *dimensione iniziale* del fondo crediti dubbi era data dalla somma della componente accantonata con l'ultimo rendiconto (avanzo già vincolato per il finanziamento dei crediti di dubbia esigibilità) integrata da un'ulteriore quota stanziata nel bilancio di previsione, non soggetta poi ad impegno di spesa (risparmio forzoso). Si tratta, pertanto, di coprire con adeguate risorse sia l'ammontare dei vecchi crediti in sofferenza (residui attivi di rendiconto o comunque riferibili ad esercizi precedenti) che i crediti in corso di formazione con l'esercizio (previsioni di entrata del nuovo bilancio). A tal fine in sede di bilancio di previsione è stata iscritta fra le uscite una posta non soggetta ad impegno, creando così un'economia di spesa, componente positiva del risultato di amministrazione, da accantonare per fronteggiare future "minori entrate" per accertata inesigibilità dei crediti.

La *dimensione definitiva* del fondo calcolata a rendiconto alla fine dell'esercizio, porta a ricalcolare l'entità complessiva del FCDE per individuare l'importo del risultato di amministrazione che deve essere accantonato a tale scopo, congelando una quota di avanzo di pari importo. Nella sostanza, si va a costituire uno specifico stanziamento di spesa assimilabile ad un fondo rischi con una tecnica che non consente di spendere la quota di avanzo corrispondente all'entità del fondo così costituito. Se il risultato di amministrazione non fosse stato sufficiente a consentire l'accantonamento dell'FCDE, rideterminato in sede di rendiconto, la quota mancante avrebbe dovuto essere ripristinata stanziando nel bilancio di previsione successivo al rendiconto pari quota.

Come previsto dai principi contabili la costituzione del fondo crediti può avvenire in modo graduale applicando per gli esercizi dal 2015 al 2021 un accantonamento pari alle percentuali di seguito riportate:

2015	2016	2017	2018	2019	2020	2021
36%	55%	70%	75%	85%	95%	100%

del fondo calcolato con le modalità indicate, sia in sede di bilancio di previsione che in sede di rendiconto.

In sede di rendiconto ai sensi del principio contabile 4.2 per la verifica della congruità del fondo crediti da accantonare si provvede:

"b1) a determinare, per ciascuna delle categorie di entrate di cui al punto 1), l'importo dei residui complessivo come risultano alla fine dell'esercizio appena concluso, a seguito dell'operazione di riaccertamento ordinario di cui all'articolo 3, comma 4, del presente decreto;

b2) a calcolare, in corrispondenza di ciascun entrata di cui al punto b1), la media del rapporto tra gli incassi (in c/residui) e l'importo dei residui attivi all'inizio di ogni anno degli ultimi 5 esercizi. L'importo dei residui attivi all'inizio di ciascun anno degli ultimi 5 esercizi può essere ridotto di una percentuale pari all'incidenza dei residui attivi di cui alle lettera b) e d) del prospetto di cui al punto 9.3 riguardante il riaccertamento straordinario dei residui rispetto al totale dei residui attivi risultante dal rendiconto 2014. Tale percentuale di riduzione può essere applicata in occasione della determinazione del fondo crediti di

dubbia esigibilità da accantonare nel risultato di amministrazione degli esercizi successivi, con riferimento alle annualità precedenti all'avvio della riforma

b3) ad applicare all'importo complessivo dei residui classificati secondo le modalità di cui al punto b1) una percentuale pari al complemento a 100 delle medie di cui al punto b2).

Con riferimento alla lettera b2) la media può essere calcolata secondo le seguenti modalità:

- a. *media semplice (sia la media fra totale incassato e totale accertato, sia la media dei rapporti annui);*
- b. *rapporto tra la sommatoria degli incassi in c/residui di ciascun anno ponderati con i seguenti pesi: 0,35 in ciascuno degli anni nel biennio precedente e lo 0,10 in ciascuno degli anni del primo triennio - rispetto alla sommatoria degli residui attivi al 1° gennaio di ciascuna anno ponderati con i medesimi pesi indicati per gli incassi;*
- c. *media ponderata del rapporto tra incassi in c/residui e i residui attivi all'inizio ciascun anno del quinquennio con i seguenti pesi: 0,35 in ciascuno degli anni nel biennio precedente e lo 0,10 in ciascuno degli anni del primo triennio;”*

I quadri seguenti mostrano il calcolo del fondo a rendiconto 2017 con il metodo ordinario. Il primo quadro evidenzia la media fra riscossioni e residui determinata con le tre modalità di calcolo e il complemento a 1 da utilizzare per la quantificazione dell'accantonamento minimo, determinato rispetto alla media semplice delle percentuali (che dava mediamente percentuali di riscossione minori e quindi un accantonamento a fondo maggiore).

nuova cod. 118/2011		media delle perc%	media pon- derata sulle percentuali	media pon- derata sugli importi	1-media % (% minima di ac- cantonamento) (G)
10101.06.0201	IMU ARRETRATI RISC. COATTIVA	16,84%	11,06%	23,72%	83,16%
10101.08.0150	ICI ATTIVITA' DI VERIFICA E CON- TROLLO	16,04%	9,65%	10,36%	83,96%
10101.08.0200	ICI ARRETRATI RISC.COATTIVA	16,49%	10,44%	18,52%	83,51%
10101.08.0300	ICI RICORSI	14,73%	7,37%	7,83%	85,27%
10101.08.0400	ICI reinserimento residui attivi 2011 e ante ruoli coattivi su accertamenti	15,36%	8,47%	13,79%	84,64%
10101.51.0300	tassa sui rifiuti - attività di verifica e controllo	21,36%	10,68%	26,92%	78,64%
10101.51.0301	reinserimento residui attivi ruoli tassa rifiuti a.p. 2011 e ante	22,94%	13,44%	61,58%	77,06%
10101.61.0500	tares 2013 attivita' di verifica e di controllo				100,00%
30200.02.0110	reinserimento residui attivi sanzioni cds precedentemente cancellati	6,01%	4,03%	21,79%	93,99%
10101.51.0100 10101.51.0120	tassa sui rifiuti (tia 2012 tares 2013 e TARI)	45,45%	43,86%	64,66%	54,55%

30100.02.0160 30100.02.0155 30100.02.0150 30100,02,0305	servizi sociali (sostegno domiciliare, rette di ricovero e giocascuola)	80,23%	89,46%	104,46%	19,77%
30100.02.0180	trasporto scolastico	78,28%	71,65%	96,96%	21,72%
30100.03.0120 30100.03.0160 30100.03.0200 30100.03.0150	affitti immobili e utilizzo palestre	95,44%	94,12%	116,84%	4,56%
30100.03.0300	Canoni installazione antenne telefonie diritti di servitù patrimonio	98,11%	96,62%	210,14%	1,89%
30200.02.0100 30200.03.0401	SANZIONI CDS	58,32%	45,15%	62,76%	41,68%
30500.02.0110 30500.99.0100	recuperi vari (introiti e rimborsi diversi e sponsorizzazioni)	73,58%	75,99%	81,71%	26,42%

Nel riquadro seguente è evidenziato lo stock di residui, distinti per provenienza (residui da residui e residui da competenza) e la quantificazione del fondo separatamente fra fondo su residui e fondo su competenza, applicando la percentuale piena sopra determinata. Già lo scorso anno l'ente aveva optato per l'accantonamento a Fondo dell'importo determinato a regime, senza usufruire della possibilità di abbattimento prevista per i primi anni di introduzione, in considerazione della natura particolarmente "difficile" di alcuni residui attivi. Al contrario il fondo effettivamente accantonato a rendiconto 2017 è stato determinato per i residui relativi ad entrate tributarie derivanti da attività accertativa e da sanzioni per violazione al codice stradale relative ad annualità precedenti al 2011 si è deciso di mantenere la percentuale di fondo utilizzata a Rendiconto 2016, che risultava maggiore di quella determinata in sede di calcolo delle percentuali 2017

nuova cod. 118/2011		1-media %	% fondo utiliz- zata	Rendiconto 2017 residui da residui (RR)	Rendi- conto 2017 Residui da compe- tenza (RC)	fondo mi- nimo su residui ante 2017 (col. K *col.G)	fondo mi- nimo da compe- tenza 2017 (col. L* col. G)	fondo accan- tonato su re- sidui ante 2017 (col. K *col.J)	fondo accan- tonato su competenza 2017 (col. L* col. J)
10101.06.0201	IMU ARRE- TRATI RISC. COATTIVA	83,16%	96,68%	216.504,17	32.594,65	180.044,87	27.105,71	209.316,23	31.512,51
10101.08.0150	ICI ATTIVITA' DI VERIFICA E CONTROLLO	83,96%	96,68%	2.966,00	-	2.490,25	-	2.867,53	-
10101.08.0200	ICI ARRETRATI RISC.COATTIVA	83,51%	96,68%	59.285,73	-	49.509,51	-	57.317,44	-
10101.08.0300	ICI RICORSI	85,27%	100,00%	147.563,00	-	125.826,97	-	147.563,00	-
10101.08.0400	ICI reinseri- mento residui attivi 2011 e ante ruoli coati- tivi su accertamenti	84,64%	96,68%	110.405,39	-	93.447,12	-	106.739,93	-
			0,00%						
10101.51.0300	tassa sui rifiuti - attività di ve- rifica e con- trollo	78,64%	82,46%	-	-	-	-	-	-

10101.51.0301	reinserimento residui attivi ruoli tassa rifiuti a.p. 2011 e ante	77,06%	82,46%	145.796,85	-	112.351,05	-	120.224,08	-
10101.61.0500	tares 2013 attivita' di verifica e di controllo	100,00%	9,89%	-	-	-	-	-	-
30200.02.0110	reinserimento residui attivi sanzioni cds precedentemente cancellati	93,99%	100,00%	135.928,69	-	127.759,38	-	135.928,69	-
10101.51.0100 10101.51.0120	tassa sui rifiuti (tia 2012 taes 2013 e TARI)	54,55%	54,55%	122.503,08	94.889,35	66.825,43	51.762,14	66.825,43	51.762,14
30100.02.0160 30100.02.0155 30100.02.0150 30100,02,0305	servizi sociali (sostegno domiciliare, rette di ricovero e giocascuola)	19,77%	19,77%	1.144,50	33.619,43	226,27	6.646,56	226,27	6.646,56
30100.02.0180	trasporto scolastico	21,72%	21,72%	1.297,50	2.992,50	281,82	649,97	281,82	649,97
30100.03.0120 30100.03.0160 30100.03.0200 30100.03.0150	affitti e utilizzo palestre	4,56%	4,56%	2.435,54	20.925,03	111,06	954,18	111,06	954,18
30100.03.0300	Canoni installazione antenne telefonie diritti di servitù patrimonio	1,89%	20,00%	6.845,56	30.088,73	129,38	568,68	1.369,11	6.017,75
30200.02.0100 30200.03.0401	SANZIONI CDS	41,68%	41,68%	37.550,78	24.006,06	15.651,17	10.005,73	15.651,17	10.005,73
30500.02.0110 30500.99.0100	recuperi vari (introiti e rimborsi diversi e sponsorizzazioni)	26,42%	26,42%	324,96	20.106,72	85,85	5.312,20	85,85	5.312,20
				990.551,75	259.222,47	774.740,13	103.005,16	864.507,61	112.861,03
				1.249.774,22		877.745,29		977.368,64	

I valori sono sopra indicati sono riportati anche nell' allegato c) al rendiconto (modello ex D.Lgs 118/2011. Per riassumere a fronte di residui attivi per crediti di dubbia esigibilità pari 1.249.774,22 risulta accantonato un FCDE di euro 977.368,64 mila pari al 78,20%.

IL RESPONSABILE DEL SERVIZIO
FINANZIARIO

(F.to D.ssa Monica Cobelli)

RISULTATO DI AMMINISTRAZIONE 2017 E COMPOSIZIONE DELL'AVANZO

		GESTIONE		
		RESIDUI	COMPETENZA	TOTALE
Fondo cassa al 1° gennaio				516.781,84
RISCOSSIONI	(+)	352.521,26	4.680.396,02	5.032.917,28
PAGAMENTI	(-)	641.690,33	4.482.174,47	5.123.864,80
SALDO DI CASSA AL 31 DICEMBRE	(=)			425.834,32
PAGAMENTI per azioni esecutive non regolarizzate al 31 dicembre	(-)			0,00
FONDO DI CASSA AL 31 DICEMBRE	(=)			425.834,32
RESIDUI ATTIVI	(+)	1.046.410,09	936.984,57	1.983.394,66
<i>di cui derivanti da accertamenti di tributi effettuati sulla base della stima del dipartimento delle finanze</i>				0,00
RESIDUI PASSIVI	(-)	162.406,80	847.323,53	1.009.730,33
FONDO PLURIENNALE VINCOLATO PER SPESE CORRENTI ⁽¹⁾	(-)			61.544,75
FONDO PLURIENNALE VINCOLATO PER SPESE IN CONTO CAPITALE ⁽¹⁾	(-)			99.234,19
RISULTATO DI AMMINISTRAZIONE AL 31 DICEMBRE (A)⁽²⁾	(=)			1.238.719,71

Composizione del risultato di amministrazione al 31 dicembre 2017:	
Parte accantonata ⁽³⁾	
Fondo crediti di dubbia esigibilità al 31/12/2017 ⁽⁴⁾	977.368,65
Fondo indennità di fine mandato del Sindaco al 31/12/2017	6.980,97
Fondo rinnovi contrattuali dipendenti al 31/12/2017	0,00
Totale parte accantonata (B)	984.349,62
Parte vincolata	
Vincoli derivanti da leggi e dai principi contabili - avanzo da servizio rifiuti 2016 e demanio	71.044,86
Vincoli derivanti da trasferimenti	0,00
Vincoli derivanti dalla contrazione di mutui	23.529,47
Vincoli formalmente attribuiti dall'ente	0,00
Altri vincoli	30.000,00
Totale parte vincolata (C)	124.574,33
Parte destinata agli investimenti	
Totale parte destinata agli investimenti (D)	58.191,24
Totale parte disponibile (E=A-B-C-D)	71.604,52
Se E è negativo, tale importo è iscritto tra le spese del bilancio di previsione come disavanzo da ripianare ⁽⁶⁾	



Comune di San Felice del Benaco

Provincia di Brescia

Via XX Settembre n. 11 - c.a.p. 25010

Centralino: Tel. 0365/558611 - Telefax 0365/558623

PROSPETTO PERCENTUALE COPERTURA SERVIZIO RACCOLTA E SMALTIMENTO RIFIUTI E NETTEZZA URBANA

Allegato al Rendiconto 2017

RISORSA	DESCRIZIONE	
10101.51.0100	Tributo comunale per il servizio rifiuti	898.159,54
20101.02.0120	Contributo statale per servizio rifiuti scuole	2.981,55
30100.01.0110	Partecipazione spesa contribuenti acquisto cassonetti carrellati per raccolta verde pubblico e bidoncini	53,70
30100.01.0110	Contributo per emissione duplicati badge	0,00
30100.02.0215	convenzioni con aziende per rifiuti extra quota assimilata	303,16
30100.02.0215	Proventi raccolta porta a porta verde	9.680,00
TOTALE ENTRATE		911.177,95
SPESA		
01031.01	Personale Ufficio Ragioneria ed oneri (3%)	2.630,88
01031.02	Irap Personale Ufficio Ragioneria (3%)	176,87
01041.01	Personale Ufficio Tributi ed oneri (55%)	28.558,81
01041.02	Irap Personale Ufficio Tributi (55%)	1.810,69
01061.01	Personale Ufficio Tecnico ed oneri (2%)	2.436,63
01061.02	Irap Personale Ufficio Tecnico (2%)	162,95
10051.03	Servizi di pulizia e taglio cigli stradali	3.149,07
09031.03.0100	acquisto beni di servizio smaltimento rifiuti	1.078,48
09031.03.0110	Prestazioni di servizio (appalto raccolta-smaltimento rifiuti)	812.115,40
09031.03.0120	Servizi amministrativi per servizio di igiene urbana	1.692,63
09031.03.0130	Servizi amministrativi per servizio di igiene urbana	2.183,80
09031.03.0200	Spese per utilizzo beni di terzi	0,00
09031.03.0400	Spese per riscossione del tributo	1.886,55
09031.03.0500	Aggi di riscossione e emissione ruoli coattivi	1.435,30
09031.10.0100	Fondo riduzioni raccolta differenziata utenze dom. e non	20.000,00
09031.09.0100	Sgravi e rimborsi della tassa	2.396,00
09031.09.0101	Rimborsi di altre entrate relative al servizio rifiuti	47,40
09021.01	Personale Serv. Verde Pubblico (20%)	11.569,39
09021.02	Irap Personale Serv. Verde Pubblico (20%)	753,37
01111.10.0003	FCDDE (pari allo 0,5% delle entrate previste come tassa e servizi aggiuntivi)	4.541,48
TOTALE SPESE		898.625,70
ECCEDENZA ENTRATE DI COMPETENZA 2017 DA VINCOLARE		12.552,25
AVANZO DA RENDICONTO 2016 NON APPLICATO AL BILANCIO 2017		3.860,25
TOTALE ECCEDENZA ENTRATE SERVIZIO RIFIUTI DA VINCOLARE AD AVANZO 2017		16.412,50



Comune di San Felice del Benaco

Provincia di Brescia

Via XX Settembre n. 11 - c.a.p. 25010

Ragioneria Tel. 0365/558605 - Telefax 0365/558623

**ELENCO DELLE SPESE FINANZIATE CON IL 50% DEI PROVENTI DELLE
SANZIONI PER VIOLAZIONE DEL CODICE STRADA BILANCIO RENDICONTO
2017**

Ai sensi dell'art. 208 del D. lgs. 285/1992 nel testo vigente dopo le modifiche apportate dalla Legge 120/2010

TITOLO III – ENTRATE EXTRATRIBUTARIE	
DESCRIZIONE	PREVISIONE
50% previsione Sanzioni amministrative al Codice della strada	28.945,36
TOTALE	28.945,36

TITOLO I SPESE CORRENTI		
DESCRIZIONE	PREVISIONE	
<i>Interventi di sostituzione, di ammodernamento di potenziamento di messa a norma e manutenzione della segnaletica delle strade di proprietà dell'ente. Art. 208 comma 4 lett. a) codice della strada</i>	7.236,34	12,50%
<i>Potenziamento delle attività di controllo e di accertamento delle violazioni in materia di circolazione stradale anche attraverso l'acquisto di automezzi mezzi e attrezzature Art. 208 comma 4 lettera b)</i>	7.236,34	12,50%
<i>Ad altre finalità connesse al miglioramento della sicurezza stradale, Art. 208 comma 4 lettera c), comma 5 e 5-bis Codice della strada</i>	14.472,68	25%
TOTALE	28.945,36	

Con parte del restante 50% è stato finanziato il costo delle assunzioni degli agenti di polizia locale stagionali per ulteriori € 5.700,00.

San Felice del Benaco, 3 maggio 2018

f.to IL RESP. AREA VIGILANZA
(comandante Traverso Stefano)

f.to IL RESP. AREA CONTABILE
(Cobelli dott.ssa Monica)



Comune di San Felice del Benaco
Provincia di Brescia
Via XX Settembre n. 11 - c.a.p. 25010

ELENCO DELLE SPESE FINANZIATE CON TRASF. QUOTA CANONI DEMANIALI ZONA PORTUALE ED EXTRA-PORTUALE ANNO 2017
Allegato al Rendiconto 2017

DESCRIZIONE ENTRATA	ACCERTAMENTI
Trasferimento da Autorita' di Bacino laghi di Garda e d'Idro quota canoni demaniali zona extra-portuale	134.651,73
Trasferimento da Autorita' di Bacino laghi di Garda e d'Idro quota canoni demaniali zona portuale	25.432,29
TOTALE ENTRATE	160.084,02
DESCRIZIONE SPESA	IMPEGNI
FUNZIONI GENERALI DI AMMINISTRAZIONE, GESTIONE E CONTROLLO (ESCLUSI ANAGRAFE E UTC) (2%)	28.187,10
CONTRATTO DI SERVIZIO ILLUM. PUBBLICA PORTESE E SAN FELICE	13.034,57
SPESE DI INVESTIMENTO PORTI ILL. PUBBLICA	5.445,43
ILLUMINAZIONE PUBBLICA PORTI	7.777,88
MANUTENZIONE ORDINARIA E RIPARAZIONI BENI DEMANIALI E PATRIMONIALI	5.000,00
MANUTENZIONE ORDINARIA E RIPARAZIONI BENI DEMANIALI PORTI - verde pulizia spiagge e bagni	12.763,72
ACQUISTO ALTRI BENI DI CONSUMO PATRIMONIO	2.500,00
CANONI DEMANIALI	1.624,64
UTILIZZO DI BENI DI TERZI PORTI- SISTEMAZIONE SPIAGGE	5.984,08
PERSONALE UFFICIO TECNICO (4%)	7.177,72
PERSONALE MANUTENTIVO VERDE PUBBLICO (20%)	12.560,00
SEGNALETICA	2.000,00
SPESE PER CANONI E UTENZE DEMANIO _ VIDEOSORVEGLIANZA	250,00
SERVIZI IGIENICI GARDIOLA	1.136,63
PIANTE E FIORI	1.000,00
PIATTAFORME SANITARIA	2.000,00
TOTALE SPESE 2017	108.441,77
COPERTURA MAGGIORI SPESE SOSTENUTE NEGLI ANNI PRECEDENTI	
TOTALE	108.441,77
DIFFERENZA : QUOTA DI AVANZO VINCOLATO	51.642,25
AVANZO VINCOLATO DA RENDICONTO 2016 NON UTILIZZATO NEL 2017	2.990,11
TOTALE AVANZO VINCOLATO 2017	54.632,36

San Felice del Benaco,

IL RESPONSABILE AREA CONTABILE
F.to Cobelli dott.ssa Monica

IL RESPONSABILE AREA TECNICA
F.to Cadenelli geom. Andrea



Comune di San Felice del Benaco
Provincia di Brescia
Via XX Settembre n. 11 - c.a.p. 25010

ELENCO DELLE SPESE FINANZIATE CON IMPOSTA DI SOGGIORNO ANNO 2017

	totale incassato	€ 264.586,20
spese per utenze e canoni manifestazioni turistiche		€ 8.081,71
utilizzo di beni di terzi per manifestazioni turistiche		€ 2.999,28
organizzazione eventi nell'ambito del turismo		€ 34.202,78
Spese per servizio trenino turistico		€ 30.000,00
spese per servizi amministrativi manifestazioni turistiche		€ 610,00
spese per servizi ausiliari manifestazioni turistiche		€ 3.542,20
spese per utenze e canoni ufficio turistico		€ 331,47
Imposte e tasse per manifestazioni turistiche		€ 216,79
Personale ufficio turistico		€ 3.267,30
Trasferimenti per manifestazioni turistiche (Quote associative organismi sovra-comunali di promozione turistica)		€ 23.804,93
Contributi ad Enti per organizzazione eventi turistici e culturali		€ 50.000,00
TOTALE TURISMO/CULTURA		€ 157.056,46
Quota spese manutenzione dell'ambiente e verde pubblico:		€ 107.529,74
	totale rendicontato	€ 264.586,20

TABELLA

DEI PARAMETRI DI RILEVAZIONE DELLE CONDIZIONI DI DEFICITARIETA' (DECRETO 18 FEBBRAIO 2013)

- 1) Valore negativo del risultato contabile di gestione superiore in termini di valore assoluto al 5 per cento rispetto alle entrate correnti (a tali fini al risultato contabile si aggiunge l'avanzo di amministrazione utilizzato per le spese di investimento)
- 2) Volume dei residui attivi di nuova formazione provenienti dalla gestione di competenza e relativi ai titoli I e III, con l'esclusione delle risorse a titolo di fondo sperimentale di riequilibrio di cui all'articolo 2 del decreto legislativo n. 23 del 2011 o di fondo di solidarietà di cui all'articolo 1, comma 380 della legge 24 dicembre 2013 n. 228, superiori al 42 per cento rispetto ai valori di accertamento delle entrate dei medesimi titoli I e III esclusi gli accertamenti delle predette risorse a titolo di fondo sperimentale di riequilibrio o di fondo di solidarietà
- 3) Ammontare dei residui attivi provenienti dalla gestione dei residui attivi e di cui al titolo I e al titolo III superiore al 65 per cento, ad esclusione eventuali residui da risorse a titolo di fondo sperimentale di riequilibrio di cui all'articolo 2 del decreto legislativo n. 23 o di fondo di solidarietà di cui all'articolo 1 comma 380 della legge 24 dicembre 2013 n. 228, rapportata agli accertamenti della gestione di competenza delle entrate dei medesimi titoli I e III ad esclusione degli accertamenti delle predette risorse a titolo di fondo sperimentale di riequilibrio o di fondo di solidarietà
- 4) Volume dei residui passivi complessivi provenienti dal titolo I superiore al 40 per cento degli impegni della medesima spesa corrente
- 5) Esistenza di procedimenti di esecuzione forzata superiore allo 0,5 per cento delle spese correnti anche se non hanno prodotto vincoli a seguito delle disposizioni di cui all'articolo 159 del tuoei
- 6) volume complessivo delle spese di personale a vario titolo rapportato al volume complessivo delle entrate correnti desumibili dai titoli I, II e III superiore al 40 per cento per i comuni inferiori a 5.000 abitanti, superiore al 39 per cento per i comuni da 5.000 a 29.999 abitanti e superiore al 38 per cento per i comuni oltre i 29.999 abitanti; tale valore è calcolato al netto dei contributi regionali nonché di altri enti pubblici finalizzati a finanziare spese di personale per cui il valore di tali contributi va detratto sia al numeratore che al denominatore del parametro
- 7) Consistenza dei debiti di finanziamento non assistiti da contribuzioni superiore al 150 per cento rispetto alle entrate correnti per gli enti che presentano un risultato contabile di gestione positivo e superiore al 120 per cento per gli enti che presentano un risultato contabile di gestione negativo, fermo restando il rispetto del limite di indebitamento di cui all'articolo 204 del tuoei con le modifiche di cui di cui all'art. 8, comma 1 della legge 12 novembre 2011, n. 183, a decorrere dall'1 gennaio 2012
- 8) Consistenza dei debiti fuori bilancio riconosciuti nel corso dell'esercizio superiore all'1 per cento rispetto ai valori di accertamento delle entrate correnti, fermo restando che l'indice si considera negativo ove tale soglia venga superata in tutti gli ultimi tre esercizi

SI	NO
SI	NO
SI	NO
SI	NO
SI	NO
SI	NO
SI	NO
SI	NO

TABELLA

DEI PARAMETRI DI RILEVAZIONE DELLE CONDIZIONI DI DEFICITARIETA' (DECRETO 18 FEBBRAIO 2013)

finanziari

- 9) Eventuale esistenza al 31 dicembre di anticipazioni di tesoreria non rimborsate superiori al 5 per cento rispetto alle entrate correnti
- 10) Ripiano squilibri in sede di provvedimento di salvaguardia di cui all'art. 193 del tuoeI con misure di alienazione di beni patrimoniali e/o avanzo di amministrazione superiore al 5% dei valori della spesa corrente, fermo restando quanto previsto dall'articolo 1, commi 443 e 444 della legge 24 dicembre 2012 n. 228 a decorrere dall'1 gennaio 2013; ove sussistano i presupposti di legge per finanziare il riequilibrio in più esercizi finanziari, viene considerato al numeratore del parametro l'intero importo finanziato con misure di alienazione di beni patrimoniali, oltre che di avanzo di amministrazione, anche se destinato a finanziare lo squilibrio nei successivi esercizi finanziari

<input type="checkbox"/>	<input checked="" type="checkbox"/>
<input type="checkbox"/>	<input checked="" type="checkbox"/>



COMUNE DI SAN FELICE DEL BENACO

Provincia di Brescia

SPESE DI INVESTIMENTO ANNO 2017 - RENDICONTO 2017

INTERV.	CAP.	MISS.	PROGR.	DESCRIZIONE	impegnato al 31/12/2017	IMPEGNI REIMPUTATI AL 2018	ENTRATE FPV	PROVENTI PERMESSI COSTR.	STANDARD	INDENN. RIS. DANNO AMB.LE ACCANTONA MENTI DI LEGGE	MUTUI (DEVOLUZI ONI)	AVANZO ECONOMICO	AVANZO DI AMMINISTRA ZIONE	ALIENAZIONI TERRENI
0105202	0100	01	05	INTERVENTI MANUTENZIONE STRAORDINARIA PATRIMONIO / IMMOBILI COMUNALI	12.160,96			7.087,19	5.073,77					
0105202	0100	01	05	INTERVENTI PRESSO AREE PORTUALI	16.853,08							-	16.853,08	
0106202	0110	01	06	INCARICHI UFFICIO TECNICO	14.821,78	€ 41.362,98			14.613,79		7.706,74			33.864,23
0111202	0450	01	11	ACQUISTO SOFTWARE PER UFFICI ED ALTRI SERVIZI GENERALI	8.777,70	2.781,60				1.585,80			9.973,50	
0111202	0500	01	11	ACQUISTO HARDWARE PER UFFICI ED ALTRI SERVIZI GENERALI	16.258,94				15.515,04	743,90				
0301203	0100	03	01	TRASFERIMENTI DI CAPITALE PER POLIZIA LOCALE	3.481,58					3.481,58				
0401202	0100	04	01	MANUTENZIONE STRAORDINARIA SCUOLA MATERNA (SALDO OPERA PRINCIPALE DI 408.244,00)	80.290,77						80.290,77			
0402202	0104	04	02	INTERVENTI DI MANUTENZIONE STRAORDINARIA SCUOLA ELEMENTARE	18.394,76			18.394,76						
0402202	0001	04	02	INTERVENTI DI MANUTENZIONE STRAORDINARIA SCUOLA MEDIA - SERRAMENTI E VENEZIANE	61.000,00	8.889,26					69.889,25			
0401202	0102	04	01	COPERTO FPV MANUTENZIONE STRAORDINARIA SCUOLA MATERNA		6.756,00	6.756,00							
0402202	0001	04	02	MANUT. STRAORDINARIA SCUOLA MEDIA (CALDAIA - IMPIANTO RISCALDAMENTO)	10.826,17			10.826,17						
0501202	0100	05	01	VALORIZZAZIONE BENI DI INTERESSE STORICO	2.474,16	25.364,36		5.384,38				22.454,14		
0502202	0100	05	02	INTERVENTI NEL SETTORE PATRIMONIO CULTURALE	6.448,98							6.448,98		
0502203	0100	05	02	TRASFERIMENTO DI CAPITALE EDIFICI PER IL CULTO	1.400,00			1.400,00						
0902202	0200	09	02	INTERVENTI MIGLIORAMENTO PARCHI E SERVIZI TERRITORIALI	5.673,00							5.673,00		
0902202	0210	09	02	INTERVENTI SUL TERRITORIO - PARCHI GIOCO E VERDE PUBBLICO	11.493,62							11.493,62		
1005202	0024	10	05	ELIMINAZIONE BARRIERE ARCHITETTONICHE *	5.200,00	€ 4.800,00		10.000,00						
1005202	0017	10	05	ASFALTATURE E ADEGUAMENTI VIABILITA'/MARCIAPIEDI (viabilità)	5.200,00	€ 9.280,00		14.480,00						
1005202	0200	10	05	IMPLEMENTAZIONE RETE ILLUMINAZIONE PUBBLICA - CONVENZIONE CONSIP SERVIZIO LUCE	48.292,53							5.445,43		42.847,10
1005204	0009	10	05	TRASFERIMENTO DI CAPITALE A GARDA UNO PER ASFALTATURE	6.000,00							6.000,00		
1209202	0200	12	09	MANUTENZIONE STRAORDINARIA CIMITERO	14.319,71			14.319,71						
TOTALE INVESTIMENTI					349.367,74	99.234,20	6.756,00	81.892,21	35.202,60	5.811,28	157.886,76	57.515,17	26.826,58	76.711,33

Comune di

San Felice Del Benaco

Relazione al
Rendiconto di
Gestione

2017

Indice generale

La relazione al rendiconto.....	1
Quadro normativo di riferimento.....	1
Criterio generale di attribuzione dei valori contabili.....	2
Il risultato di amministrazione	3
Analisi delle entrate.....	4
Le entrate correnti di natura tributaria, contributiva e perequativa.....	6
Trasferimenti correnti.....	7
Entrate extratributarie.....	8
Entrate in conto capitale.....	9
Entrate da riduzione di attività finanziarie.....	10
Accensione di prestiti.....	11
Anticipazioni da istituto tesoriere/cassiere.....	13
Le missioni e i programmi.....	14
Prospetto economico riepilogativo delle missioni.....	15
Missione 1 - Servizi istituzionali, generali e di gestione.....	17
Missione 2 - Giustizia.....	18
Missione 3 - Ordine pubblico e sicurezza.....	19
Missione 4 - Istruzione e diritto allo studio.....	20
Missione 5 - Tutela e valorizzazione dei beni e attività culturali.....	21
Missione 6 - Politiche giovanili, sport e tempo libero.....	22
Missione 7 - Turismo.....	23
Missione 8 - Assetto del territorio ed edilizia abitativa.....	24
Missione 9 - Sviluppo sostenibile e tutela del territorio e dell'ambiente.....	25
Missione 10 - Trasporti e diritto alla mobilità.....	26
Missione 11 - Soccorso civile.....	27
Missione 12 - Diritti sociali, politiche sociali e famiglia.....	28
Missione 13 - Tutela della salute.....	29
Missione 14 - Sviluppo economico e competitività.....	30
Missione 15 - Politiche per il lavoro e la formazione professionale.....	31
Missione 16 - Agricoltura, politiche agroalimentari e pesca.....	32
Missione 17 - Energia e diversificazione delle fonti energetiche.....	33
Missione 18 - Relazioni con le altre autonomie territoriali e locali.....	34
Missione 19 - Relazioni internazionali.....	35

Missione 20 - Fondi e accantonamenti.....	36
Missione 50 - Debito pubblico.....	37
Missione 60 - Anticipazioni finanziarie.....	38
Analisi della spesa.....	39
La spesa corrente.....	41
La spesa in conto capitale.....	44
La spesa per incremento di attività finanziarie.....	47
La spesa per chiusura di anticipazioni dal Tesoriere.....	50
Grado di realizzazione delle previsioni di entrata.....	51
Parte Entrata.....	51
Parte Spesa.....	52
Il risultato della gestione di competenza.....	53
La gestione e il fondo di cassa.....	55
La gestione dei residui.....	57
Analisi delle missioni in rapporto ai titoli di spesa.....	59
L'equilibrio di bilancio.....	63
Conclusioni.....	65

Indice delle tabelle

Tabella 1: Prospetto dimostrativo del risultato di amministrazione.....	3
Tabella 2: Grado di accertamento delle entrate.....	4
Tabella 3: Grado di accertamento delle entrate correnti tributarie contributive e perequative.....	6
Tabella 4: Grado di accertamento delle entrate da trasferimenti correnti.....	7
Tabella 5: Grado di accertamento delle entrate extratributarie.....	8
Tabella 6: Grado di accertamento delle entrate in conto capitale.....	9
Tabella 7: Grado di accertamento delle Entrate da riduzione di attività finanziarie.....	10
Tabella 8: Grado di accertamento delle entrate per accensione di prestiti.....	11
Tabella 9: Grado di accertamento delle entrate per anticipazioni.....	13
Tabella 10: Prospetto economico riepilogativo delle missioni.....	15
Tabella 11: Prospetto economico della Missione 1 - Servizi istituzionali, generali e di gestione.....	17
Tabella 12: Prospetto economico della Missione 2 - Giustizia.....	18
Tabella 13: Prospetto economico della missione Missione 3 - Ordine pubblico e sicurezza.....	19
Tabella 14: Prospetto economico della Missione 4 - Istruzione e diritto allo studio.....	20
Tabella 15: Prospetto economico della Missione 5 - Tutela e valorizzazione dei beni e attività culturali	21
Tabella 16: Prospetto economico della Missione 6 - Politiche giovanili, sport e tempo libero.....	22
Tabella 17: Prospetto economico della Missione 7 - Turismo.....	23
Tabella 18: Prospetto economico della Missione 8 - Assetto del territorio ed edilizia abitativa.....	24
Tabella 19: Prospetto economico della - Missione 9 Sviluppo sostenibile e tutela del territorio e dell'ambiente.....	25
Tabella 20: Prospetto economico della Missione 10 - Trasporti e diritto alla mobilità.....	26
Tabella 21: Prospetto economico della Missione 11 - Soccorso civile.....	27
Tabella 22: Prospetto economico della Missione 12 - Diritti sociali, politiche sociali e famiglia.....	28
Tabella 23: Prospetto economico della Missione 13 - Tutela della salute.....	29
Tabella 24: Prospetto economico della Missione 14 - Sviluppo economico e competitività.....	30
Tabella 25: Prospetto economico della Missione 15 - Politiche per il lavoro e la formazione professionale.....	31
Tabella 26: Prospetto economico della Missione 16 - Agricoltura, politiche agroalimentari e pesca...	32

Tabella 27: Prospetto economico della Missione 17 - Energia e diversificazione delle fonti energetiche	33
Tabella 28: Prospetto economico della Missione 18 - Relazioni con le altre autonomie territoriali e locali	34
Tabella 29: Prospetto economico della Missione 19 - Relazioni internazionali	35
Tabella 30: Prospetto economico della missione 20 - Fondi e accantonamenti	36
Tabella 31: Prospetto economico della missione - 50 Debito pubblico	37
Tabella 32: Prospetto economico della missione 60 - Anticipazioni finanziarie	38
Tabella 33: Analisi della spesa per titoli	39
Tabella 34: Prospetto economico della spesa corrente per macroaggregati	41
Tabella 35: La spesa corrente per missioni	42
Tabella 36: Prospetto economico della spesa in conto capitale per macroaggregati	44
Tabella 37: La spesa in conto capitale per missioni	45
Tabella 38: Prospetto economico della spesa per incremento di attività finanziarie per macroaggregati	48
Tabella 39: Prospetto economico della spesa per rimborso di prestiti per macroaggregati	49
Tabella 40: Prospetto economico della spesa per chiusura anticipazioni da istituto tesoriere/cassiere per macroaggregati	50
Tabella 41: Grado di realizzazione delle previsioni di entrata	51
Tabella 42: Il risultato della gestione di competenza	54
Tabella 43: La gestione di cassa e il grado di realizzo	56
Tabella 44: Fondo di cassa	56
Tabella 45: Residui attivi	58
Tabella 46: Residui passivi	58
Tabella 47: Equilibrio economico-finanziario	64

La relazione al rendiconto

Quadro normativo di riferimento

I documenti del sistema di bilancio, relativi al Rendiconto e sottoposti all'approvazione dell'organo deliberante, sono stati predisposti attenendosi alle regole stabilite dal complesso articolato dei Principi contabili generali introdotti con le "disposizioni in materia di armonizzazione dei sistemi contabili e degli schemi di bilancio" (D.Lgs.118/11). Si è pertanto operato secondo questi presupposti ed agendo con la diligenza tecnica richiesta e questo sia per quanto riguarda il contenuto che la forma dei modelli o delle relazioni previste dall'importante adempimento. L'ente, inoltre, in presenza di deroghe ai principi o ai modelli contabili di riferimento previsti a regime, ha operato nel rispetto di quanto previsto delle "Disposizioni integrative e correttive del decreto legislativo 23 giugno 2011, n.118" (D.Lgs.126/14).

In particolare, in considerazione dal fatto che "(..) le amministrazioni pubbliche (..) conformano la propria gestione ai principi contabili generali (..)" (D.Lgs.118/2011, art.3/1), si precisa quanto segue:

- la redazione dei documenti di rendiconto è stata formulata applicando principi contabili indipendenti e imparziali verso tutti i destinatari. Si è pertanto cercato di privilegiare l'applicazione di metodologie di valutazione e stima il più oggettive e neutrali possibili (rispetto del principio n.13 - Neutralità e imparzialità);
- il sistema di bilancio, relativamente ai documenti di consuntivo, dovendo assolvere ad una funzione informativa nei confronti degli utilizzatori dei documenti contabili, è stato formulato in modo da rendere effettiva tale funzione, assicurando così ai cittadini ed ai diversi organismi sociali e di partecipazione la conoscenza dei contenuti caratteristici del rendiconto. Per questo motivo, anche i dati e le informazioni riportate nella presente relazione sono esposti in una modalità tale da favorire la loro diffusione su Internet o per mezzo di altri strumenti di divulgazione (rispetto del principio n.14 - Pubblicità);
- il consuntivo, come i documenti di rendiconto dell'attività di programmazione ad esso collegati, sono stati predisposti seguendo dei criteri di imputazione ed esposizione che hanno privilegiato, in presenza di eventuali dubbi o ambiguità interpretative, il contenuto sostanziale del fenomeno finanziario o economico sottostante piuttosto che l'aspetto puramente formale (rispetto del principio n.18 - Prevalenza della sostanza sulla forma).

Criteriono generale di attribuzione dei valori contabili

Il rendiconto, al pari degli allegati ufficiali, è stato redatto secondo i principi contabili ufficiali che garantiscono, in virtù della loro corretta applicazione, la comparabilità tra i consuntivi dei diversi esercizi. In particolare:

- i documenti del sistema di bilancio relativi al rendiconto, hanno attribuito gli accertamenti di entrata e gli impegni di uscita ai rispettivi esercizi di competenza "potenziata", ciascuno dei quali coincide con l'anno solare (rispetto del principio n.1 - Annualità);
- il bilancio di questo ente, come il relativo rendiconto, è unico, dovendo fare riferimento ad un'amministrazione che si contraddistingue per essere un'entità giuridica unica. Come conseguenza di ciò, il complesso unitario delle entrate ha finanziato la totalità delle spese. Solo nei casi di deroga espressamente previsti dalla legge, talune fonti di entrata sono state destinate alla copertura di determinate e specifiche spese (rispetto del principio n.2 - Unità);
- il sistema di bilancio, relativamente al rendiconto, comprende tutte le finalità ed i risultati della gestione nonché i valori finanziari, economici e patrimoniali riconducibili a questa amministrazione, in modo da fornire una rappresentazione veritiera e corretta della complessa attività amministrativa prevista ed attuata nell'esercizio. Eventuali contabilità separate, se presenti in quanto espressamente ammesse dalla norma contabile, sono state ricondotte al sistema unico di bilancio entro i limiti temporali dell'esercizio (rispetto del principio n.3 - Universalità);
- tutte le entrate, con i relativi accertamenti, sono state iscritte in bilancio al lordo delle spese sostenute per la riscossione e di altre eventuali oneri ad esse connesse. Allo stesso tempo, tutte le uscite, con i relativi impegni, sono state riportate al lordo delle correlate entrate, senza ricorrere ad eventuali compensazioni di partite (rispetto del principio n.4 - Integrità).

Il risultato di amministrazione

Il quadro riporta il risultato di amministrazione dell'esercizio e ne individua l'esito finanziario, prodotto dal simultaneo concorso della gestione di competenza e da quella dei residui. Il fondo finale di cassa è ottenuto sommando la giacenza iniziale con le riscossioni che si sono verificate nell'esercizio e sottraendo i pagamenti effettuati nello stesso intervallo di tempo. Queste operazioni comprendono i movimenti di denaro che hanno impiegato risorse dell'anno (incassi e pagamenti in competenza) o rimanenze di esercizi precedenti (incassi e pagamenti su residui). I residui attivi e passivi, infine, individuano le posizioni creditorie e debitorie di fine esercizio mentre la consistenza del fondo pluriennale vincolato (FPV/U), se costituito, denota la presenza di impegni di spesa già finanziati ma imputati in esercizi futuri, in dipendenza del loro grado di esigibilità non riconducibile all'esercizio dell'attuale rendiconto.

Riguardo alla consistenza finale del fondo pluriennale vincolato è importante notare come questo importo produce effetti automatici sugli stanziamenti del triennio successivo, dato che il valore assunto dal FPV/U si ripercuote in modo automatico sulla consistenza iniziale del FPV/E stanziato nell'esercizio successivo.

Partendo da questi dati e dalle informazioni al momento disponibili, si può ragionevolmente affermare che il risultato, come di seguito riportato, non produce né produrrà nell'immediato effetti distorsivi tali da alterare il normale processo di pianificazione, aggiornamento e gestione delle previsioni di entrata e uscita relative al bilancio in corso. L'ente, nel caso in cui questa condizione dovesse venire meno per il sopraggiungere di situazioni di sofferenza dovute al verificarsi di fenomeni non ancora manifestati e riconducibili ad esercizi precedenti, potrà intervenire con tempestività e ricorrere, ove la situazione lo dovesse richiedere, all'operazione di salvaguardia degli equilibri di bilancio prevista dall'attuale quadro normativo.

	RESIDUI	COMPETENZA	TOTALE
Fondo cassa al 1° gennaio			516.781,84
Riscossioni	352.521,26	4.680.396,02	5.032.917,28 (+)
Pagamenti	641.690,33	4.482.174,47	5.123.864,80 (-)
Saldo di cassa al 31 dicembre			425.834,32 (=)
Pagamenti per azioni esecutive non regolarizzate al 31 dicembre			0,00 (-)
Fondo di cassa al 31 dicembre			425.834,32 (=)
Residui attivi	1.046.410,09	936.984,57	1.983.394,66 (+)
<i>di cui derivanti da accertamenti di tributi effettuati sulla base della stima del dipartimento delle finanze</i>	<i>2,682,36</i>	<i>37,328,81</i>	<i>40,011,17</i>
Residui passivi	162.406,80	847.323,53	1.009.730,33 (-)
Fondo pluriennale vincolato per spese correnti ⁽¹⁾			61.544,75 (-)
Fondo pluriennale vincolato per spese in conto capitale ⁽¹⁾			99.234,19 (-)
Risultato di amministrazione al 31 dicembre (A) ⁽²⁾			1.238.719,71 (=)

Tabella 1: Prospetto dimostrativo del risultato di amministrazione

Analisi delle entrate

Nella fase tecnica che preceduto la stesura del documento contabile, le componenti positive non realizzate non sono state contabilizzate mentre le componenti negative sono state contabilizzate, e quindi rendicontate, anche se non sono definitivamente realizzate (rispetto del principio n.9 - Prudenza). Il riscontro sulle entrate, oggetto di accertamento in conto competenza, ha comportato la verifica sulla presenza di tutti gli elementi identificativi, come la ragione del credito, il titolo giuridico che lo supporta, il soggetto debitore, l'ammontare del credito con la relativa scadenza, mentre gli uffici competenti spetta l'obbligo di conservare la relativa documentazione giustificativa.

In linea di massima e salvo specifiche deroghe previste dalla legge o dai principi, l'iscrizione della posta contabile nel bilancio è avvenuta rispettando il criterio della scadenza del credito, dato che l'accertamento delle entrate è effettuato nell'anno in cui sorge l'obbligazione attiva con imputazione contabile all'esercizio in cui viene a scadere.

Dopo questa doverosa premesse di carattere generale, il prospetto che segue mostra il riepilogo dell'entrata per titoli, in sintonia con quanto riportato nella prima parte del rendiconto ufficiale. Gli schemi successivi analizzano invece nel dettaglio ogni singolo argomento.

Titolo	Stanz. definitivi	Accertamenti	% Accertato
1 - Entrate correnti di natura tributaria, contributiva e perequativa	3.487.342,00	3.339.048,49	95,75%
2 - Trasferimenti correnti	423.555,00	425.415,48	100,44%
3 - Entrate extratributarie	791.200,00	753.937,91	95,29%
4 - Entrate in conto capitale	584.426,50	367.629,66	62,90%
5 - Entrate da riduzione di attività finanziarie	0,00	0,00	0,00%
6 - Accensione di prestiti	256.178,01	181.416,23	70,82%
7 - Anticipazioni da istituto tesoriere/cassiere	600.000,00	0,00	0,00%
Totali	6.142.701,51	5.067.447,77	82,50%

Tabella 2: Grado di accertamento delle entrate

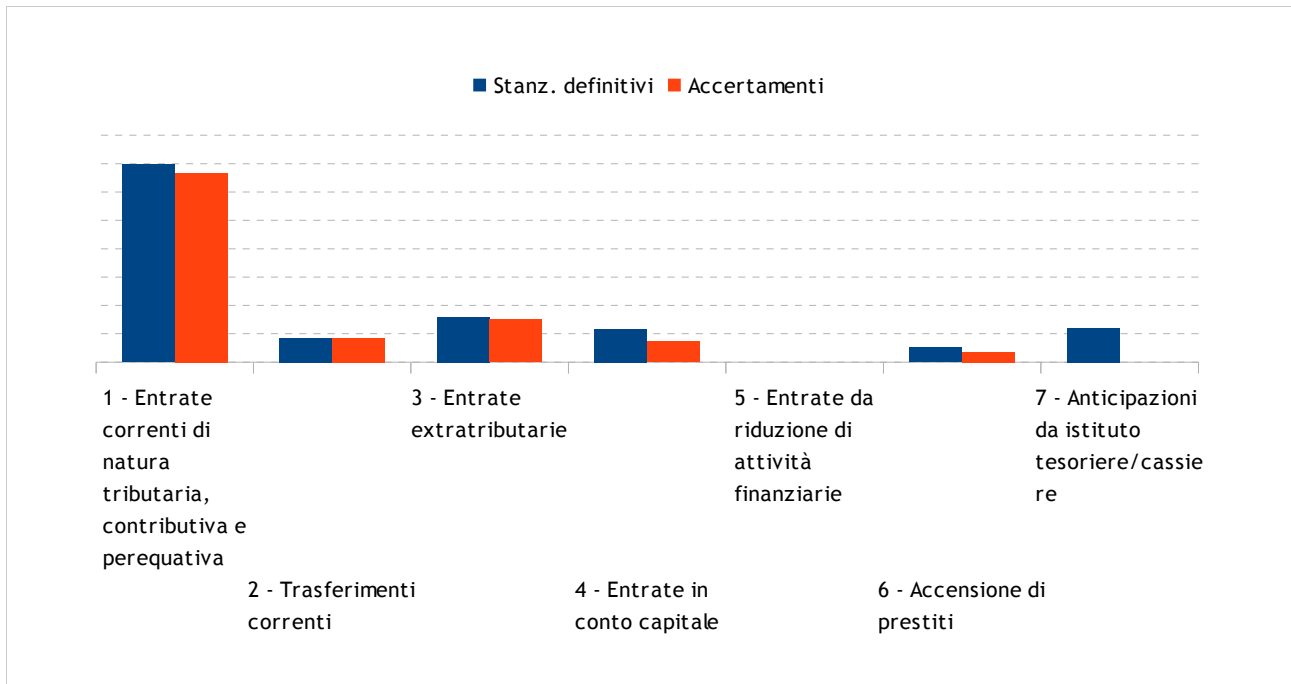


Diagramma 1: Grado di accertamento delle entrate

Le entrate correnti di natura tributaria, contributiva e perequativa

Le entrate tributarie rappresentano la parte del bilancio nella quale l'Ente esprime la potestà impositiva autonoma nel campo delle imposte e delle tasse, quale aspetto della propria autonomia. Sono quindi entrate che dipendono dalle volontà e dall'attività dell'ente, che stanno assumendo sempre maggiore rilevanza e che richiedono l'attivazione di responsabilità politiche e direzionali di particolare efficacia.

Nelle tabella sottostante viene presentata la composizione per tipologie del titolo I dell'entrata con riferimento agli accertamenti risultanti dal rendiconto:

Tipologia	St. definitivi	Accertamenti	% Accertato
101 - Imposte, tasse e proventi assimilati	3.487.342,00	3.339.048,49	95,75%
104 - Compartecipazioni di tributi	0,00	0,00	0,00%
301 - Fondi perequativi da Amministrazioni Centrali	0,00	0,00	0,00%
302 - Fondi perequativi dalla Regione o Provincia autonoma	0,00	0,00	0,00%
Totali	3.487.342,00	3.339.048,49	95,75%

Tabella 3: Grado di accertamento delle entrate correnti tributarie contributive e perequative

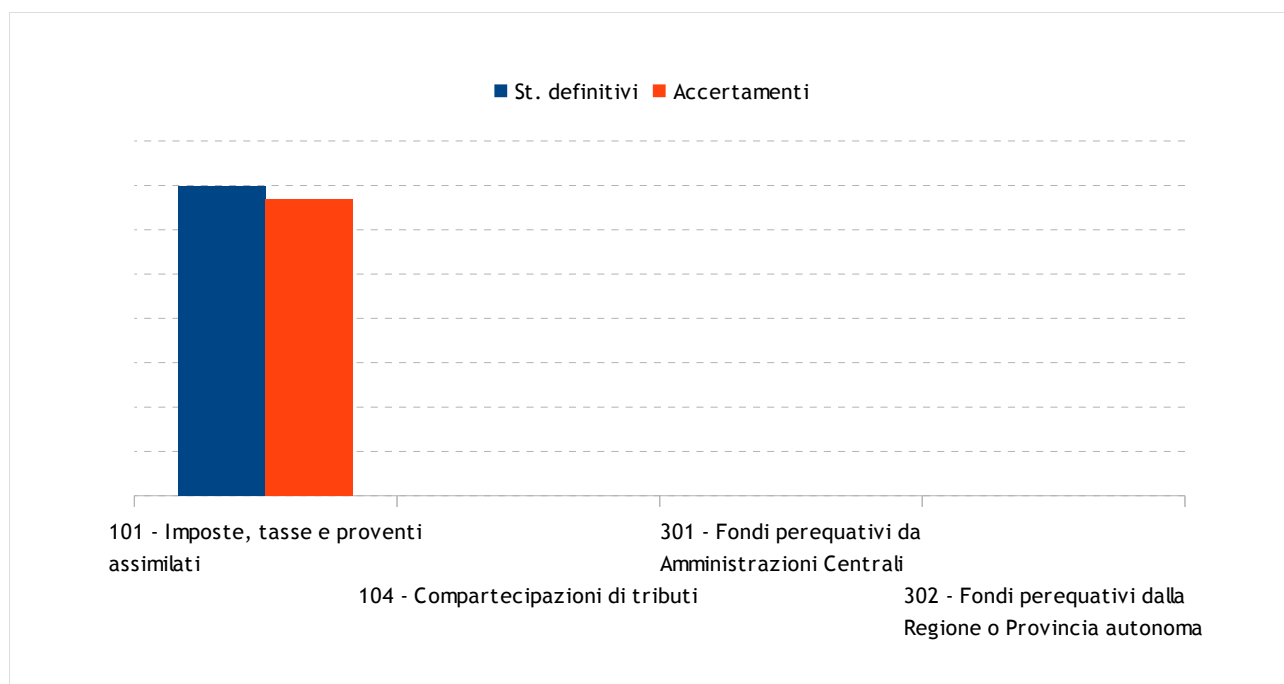


Diagramma 2: Grado di accertamento delle entrate correnti tributarie contributive e perequative

Trasferimenti correnti

Queste entrate rappresentano trasferimenti e contributi effettuati nell'ambito del settore pubblico (Stato, Regione, Province, Comuni, Altri) destinati a concorrere al finanziamento dell'attività ordinaria dell'Ente rivolta all'erogazione di servizi. E' quindi una classica entrata di natura derivata, sulla quale l'ente ha poco potere di attivazione e che sta assumendo decisamente un peso sempre meno incisivo.

Tenendo conto delle premesse fatte ed in attesa di nuovi indirizzi politici in grado di dare definitiva certezza al sistema dei trasferimenti, il titolo II delle entrate è classificato secondo tipologie che misurano la contribuzione da parte dello Stato e di altri enti del settore pubblico allargato, ed in particolare della Regione e della Provincia, all'ordinaria gestione dell'Ente.

Tipologia	St. definitivi	Accertamenti	% Accertato
101 - Trasferimenti correnti da Amministrazioni pubbliche	379.255,00	415.334,11	109,51%
102 - Trasferimenti correnti da Famiglie	0,00	0,00	0,00%
103 - Trasferimenti correnti da Imprese	4.000,00	2.871,37	71,78%
104 - Trasferimenti correnti da Istituzioni Sociali Private	40.300,00	7.210,00	17,89%
105 - Trasferimenti correnti dall'Unione Europea e dal Resto del Mondo	0,00	0,00	0,00%
Totali	423.555,00	425.415,48	100,44%

Tabella 4: Grado di accertamento delle entrate da trasferimenti correnti

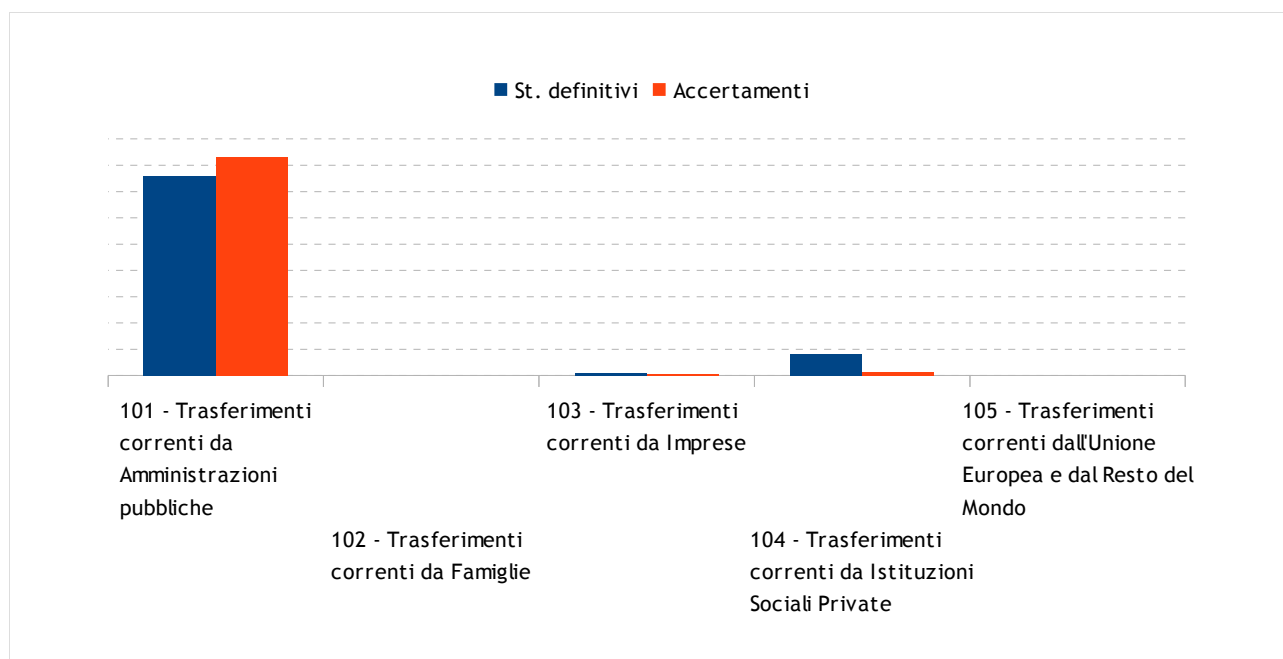


Diagramma 3: Grado di accertamento delle entrate da trasferimenti correnti

Entrate extratributarie

In questo titolo sono raggruppate le entrate proprie non aventi natura tributaria destinate al finanziamento della spesa corrente. Sono compresi in questo titolo i proventi dei servizi pubblici, i proventi dei beni dell'Ente, gli interessi sulle anticipazioni e crediti, gli utili netti delle aziende speciali e partecipate, i dividendi di società e altre poste residuali come i proventi diversi.

Il valore complessivo del titolo è stato già analizzato. In questo paragrafo si vuole approfondire il contenuto delle varie tipologie riportate nella tabella seguente, dove viene proposto l'importo accertato nell'anno e la relativa percentuale.

Tipologia	St. definitivi	Accertamenti	% Accertato
100 - Vendita di beni e servizi e proventi derivanti dalla gestione dei beni	555.400,00	523.772,14	94,31%
200 - Proventi derivanti dall'attività di controllo ed irregolarità	62.000,00	60.044,72	96,85%
300 - Interessi attivi	2.000,00	731,70	36,59%
400 - Altre entrate da redditi da capitale	0,00	1.040,74	0,00%
500 - Rimborsi e altre entrate correnti	171.800,00	168.348,61	97,99%
Totali	791.200,00	753.937,91	95,29%

Tabella 5: Grado di accertamento delle entrate extratributarie

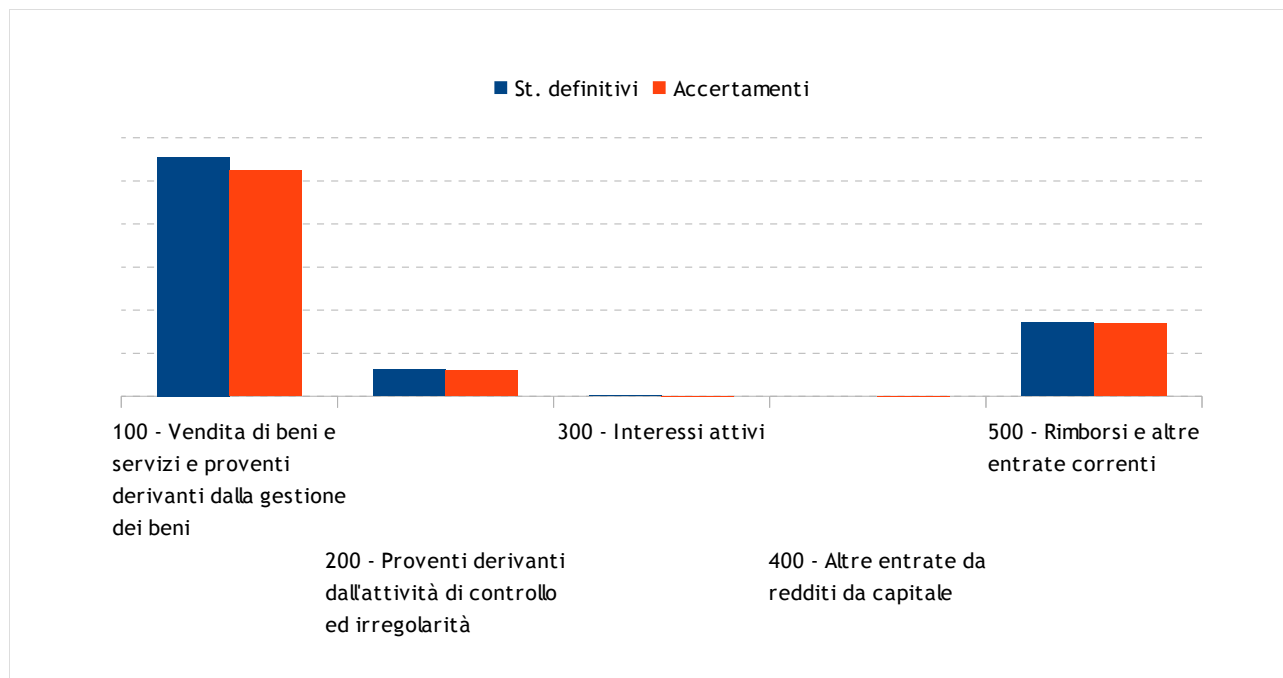


Diagramma 4: Grado di accertamento delle entrate extratributarie

Entrate in conto capitale

Le risorse di questo genere, salvo deroghe espressamente autorizzate dalla legge, sono destinate al finanziamento degli acquisti di beni o servizi durevoli (investimenti), rendendo così effettivo il vincolo di destinazione dell'entrata alla copertura di una spesa della stessa natura. Sono comprese in questo titolo i tributi in conto capitale (Tip.100), i contributi agli investimenti (Tip.200), i trasferimenti in conto capitale (Tip.300), le entrate da alienazione di beni materiali e immateriali (Tip.400), a cui va aggiunta la voce residuale delle altre entrate in conto capitale (Tip.500).

Gli accertamenti di rendiconto, con poche eccezioni riportate di seguito e in corrispondenza delle singole tipologie, sono stati formulati applicando il principio della competenza finanziaria potenziata che richiede, come regola generale, di imputare l'entrata nell'esercizio in cui l'obbligazione giuridica diventa esigibile. Questo criterio è stato adottato per ciascun anno del triennio autorizzatorio, compreso l'esercizio approvato con il presente rendiconto

La tabella sottostante ne riporta la suddivisione in tipologie.

Tipologia	St. definitivi	Accertamenti	% Accertato
100 - Tributi in conto capitale	0,00	0,00	0,00%
200 - Contributi agli investimenti	0,00	0,00	0,00%
300 - Altri trasferimenti in conto capitale	0,00	0,00	0,00%
400 - Entrate da alienazione di beni materiali e immateriali	80.000,00	79.532,33	99,42%
500 - Altre entrate in conto capitale	504.426,50	288.097,33	57,11%
Totali	584.426,50	367.629,66	62,90%

Tabella 6: Grado di accertamento delle entrate in conto capitale

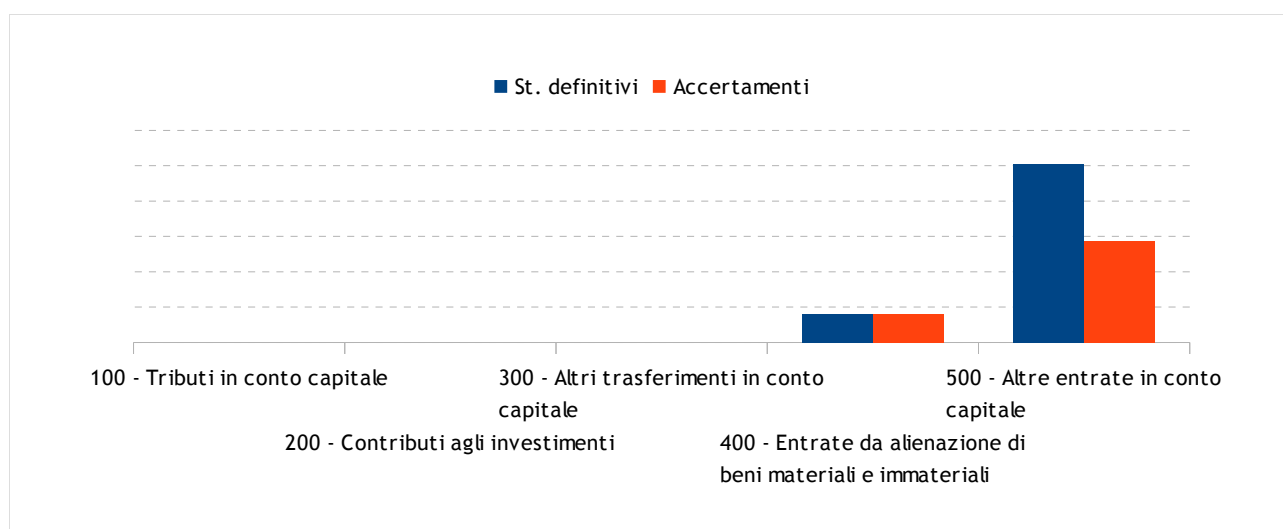


Diagramma 5: Grado di accertamento delle entrate in conto capitale

Entrate da riduzione di attività finanziarie

Il titolo include l'alienazione di attività finanziarie (Tip.100), la riscossione di crediti a breve (Tip.200), a medio e lungo termine (Tip. 300) oltre alla voce residuale (Tip.400). Questi movimenti, ove siano stati realizzati, sono imputabili nell'esercizio in cui l'obbligazione è esigibile. Senza la presenza di specifiche deroghe, pertanto, si applica il principio generale della competenza potenziata. Per quanto riguarda il contenuto specifico delle operazioni da cui hanno origine queste entrate, movimenti che sono di norma associati ad analoghe operazioni presenti in spesa, si rimanda al corrispondente argomento delle uscite (acquisizione di attività finanziarie).

Tipologia	St. definitivi	Accertamenti	% Accertato
100 - Alienazione di attività finanziarie	0,00	0,00	0,00%
200 - Riscossione crediti di breve termine	0,00	0,00	0,00%
300 - Riscossione crediti di medio-lungo termine	0,00	0,00	0,00%
400 - Altre entrate per riduzione di attività finanziarie	0,00	0,00	0,00%
Totali	0,00	0,00	0,00%

Tabella 7: Grado di accertamento delle Entrate da riduzione di attività finanziarie

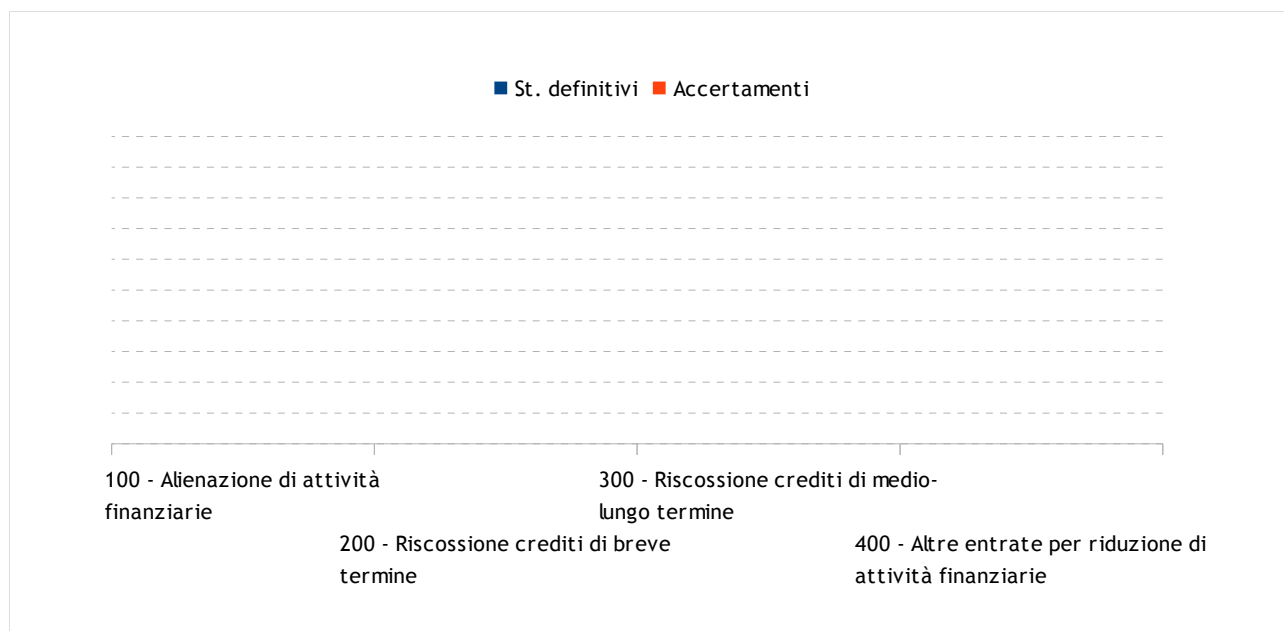


Diagramma 6: Grado di accertamento delle Entrate da riduzione di attività finanziarie

Accensione di prestiti

Questi movimenti, con poche eccezioni riportate di seguito, sono contabilizzati applicando il principio generale della competenza che richiede di imputare l'entrata nell'esercizio in cui l'obbligazione è esigibile. Rientrano in questo ambito gli stanziamenti per l'emissione di obbligazioni (Tip.100), l'accensione di prestiti a breve (Tip.200), l'accensione di mutui e altri finanziamenti a medio e lungo (Tip.300) ed altre forme di entrata residuali (Tip.400). In particolare, ed entrando quindi nello specifico dei singoli movimenti contabili:

- Assunzione di prestiti. L'accensione di mutui e le operazioni ad essa assimilate, se messe in atto nel periodo considerato, è imputabile solo negli esercizi in cui la somma diventerà realmente esigibile. Si tratta, pertanto, del momento in cui il finanziatore rende disponibile il finanziamento in esecuzione del relativo contratto;
- Contratti derivati. La rilevazione dei movimenti, conseguenti all'eventuale stipula di contratti di questa natura, è effettuata rispettando il principio dell'integrità del bilancio per cui i flussi finanziari attivi o passivi, prodotti dall'andamento aleatorio insito nell'essenza stessa di questo contratto atipico, devono essere contabilizzati in modo separato. I movimenti di segno positivo, ove presenti, sono pertanto accertabili tra le entrate degli esercizi in cui il corrispondente credito (saldo finanziario attivo) si presume diventerà esigibile.

Tipologia	St. definitivi	Accertamenti	% Accertato
100 - Emissione di titoli obbligazionari	0,00	0,00	0,00%
200 - Accensione Prestiti a breve termine	0,00	0,00	0,00%
300 - Accensione Mutui e altri finanziamenti a medio lungo termine	256.178,01	181.416,23	70,82%
400 - Altre forme di indebitamento	0,00	0,00	0,00%
Totali	256.178,01	181.416,23	70,82%

Tabella 8: Grado di accertamento delle entrate per accensione di prestiti

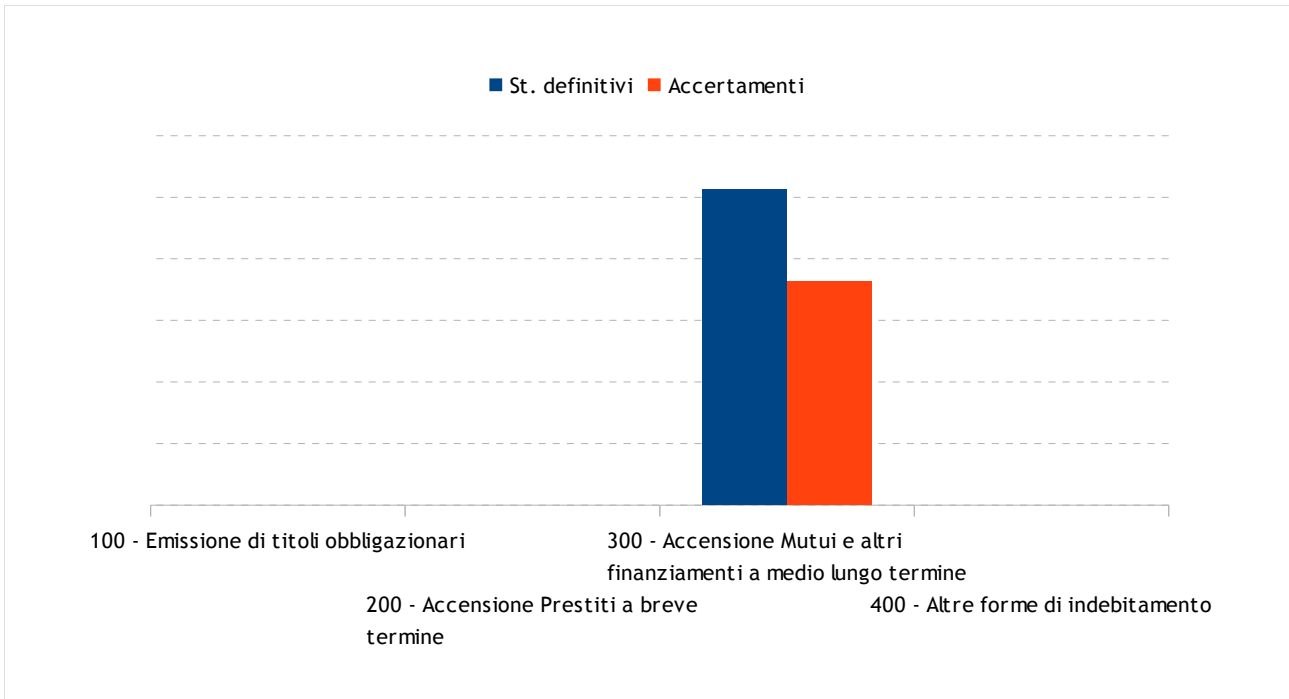


Diagramma 7: Grado di accertamento delle entrate per accensione di prestiti

Anticipazioni da istituto tesoriere/cassiere

Questo titolo comprende le sole anticipazioni da istituto tesoriere/cassiere (Tip.100). La previsione con il corrispondente accertamento, ove presente nel corrispondente aggregato, indica la dimensione complessiva delle aperture di credito erogate dal tesoriere su specifica richiesta dell'ente, operazioni poi contabilizzate in bilancio. Si tratta di movimenti che non costituiscono, nella formulazione adottata per la contabilità finanziaria della pubblica amministrazione, un vero e proprio debito dell'ente, essendo destinati a fronteggiare temporanee esigenze di liquidità che sono estinte entro la fine dell'anno. L'eventuale accertamento di entrata, a cui si deve contrapporre altrettanto impegno in uscita (chiusura di anticipazioni), indica l'ammontare massimo dell'anticipazione che l'ente ha legittimamente utilizzato nell'esercizio. Il criterio di previsione adottato, al pari di quello della successiva imputazione contabile, è quello a carattere generale che attribuisce il relativo importo all'esercizio in cui l'obbligazione giuridica si perfeziona, diventando così effettivamente esigibile.

Tipologia	St. definitivi	Accertamenti	% Accertato
100 - Anticipazioni da istituto tesoriere/cassiere	600.000,00	0,00	0,00%
Totali	600.000,00	0,00	0,00%

Tabella 9: Grado di accertamento delle entrate per anticipazioni

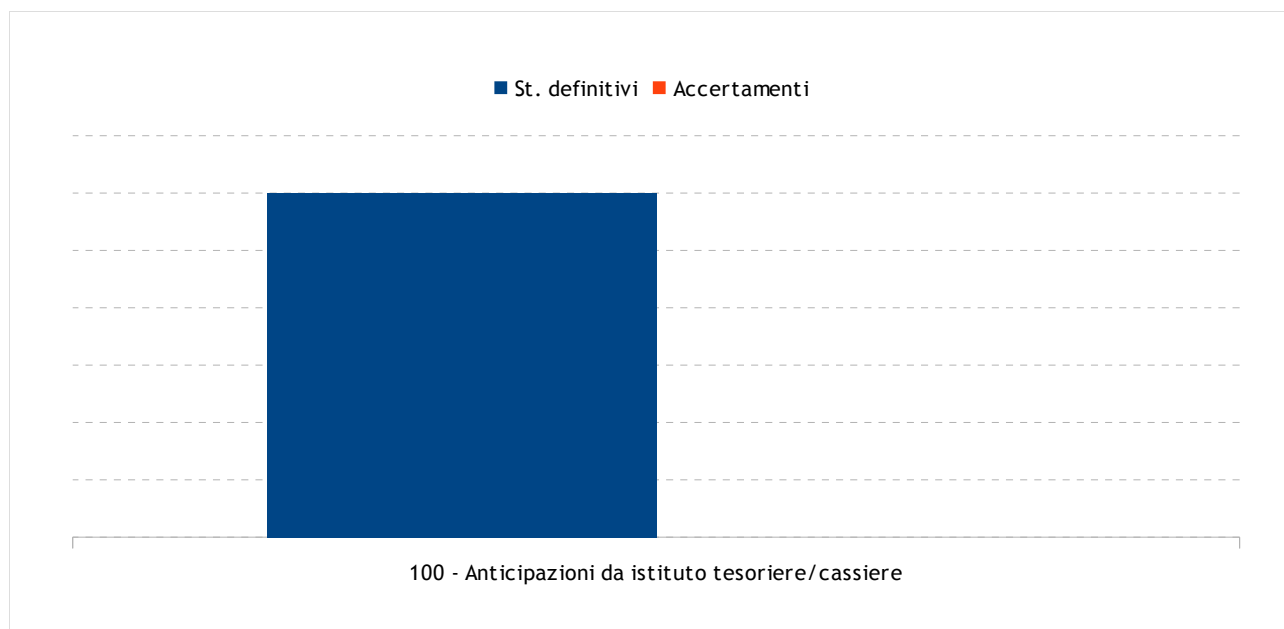


Diagramma 8: Grado di accertamento delle entrate per anticipazioni

Le missioni e i programmi

Le principali direttrici lungo le quali si articola l'attività dell'Area Contabile sono costituite dagli interventi in materia di gestione economica, finanziaria, programmazione e provveditorato, di gestione delle entrate tributarie, di gestione dei beni demaniali e patrimoniali, di istruzione e diritto allo studio, di politiche giovanili, di sviluppo e valorizzazione del turismo, nonché di diritti sociali, politiche sociali e famiglia.

Per ciascuna di queste direttrici su cui vertono le scelte programmatiche complessive dell'Area possono essere individuate le finalità e motivazioni delle scelte assunte per la realizzazione del programma amministrativo nei settori interessati.

Viene qui di seguito riportata un'analisi delle missioni e, per ciascuna missione, dei relativi programmi attuativi dando particolare evidenza della percentuale di realizzazione di ciascuno di essi.

Il documento inizia con un'analisi macroscopica delle missioni per poi proseguire esaminando nel dettaglio ciascuna missione. Seguirà poi un incrocio tra le missioni e i primi tre titoli della spesa per illustrare, in ciascuna missione, la capacità di realizzare la spesa corrente, di effettuare investimenti e di rimborsare eventuali prestiti contratti negli anni precedenti.

Prospetto economico riepilogativo delle missioni

Missione	St. definitivi	Impegni	% Imp.	Pagamenti	% Pag.
1 - Servizi istituzionali, generali e di gestione	1.697.869,01	1.474.216,64	86,83%	1.278.191,17	86,70%
2 - Giustizia	0,00	0,00	0,00%	0,00	0,00%
3 - Ordine pubblico e sicurezza	172.510,00	160.517,90	93,05%	131.091,90	81,67%
4 - Istruzione e diritto allo studio	711.144,01	525.267,73	73,86%	402.916,59	76,71%
5 - Tutela e valorizzazione dei beni e attività culturali	175.800,00	115.793,77	65,87%	80.163,91	69,23%
6 - Politiche giovanili, sport e tempo libero	65.300,00	63.359,03	97,03%	44.534,06	70,29%
7 - Turismo	78.400,00	76.307,37	97,33%	68.457,67	89,71%
8 - Assetto del territorio ed edilizia abitativa	32.450,00	5.046,47	15,55%	5.046,47	100,00%
9 - Sviluppo sostenibile e tutela del territorio e dell'ambiente	1.049.047,00	996.579,44	95,00%	893.811,88	89,69%
10 - Trasporti e diritto alla mobilità	423.850,00	299.430,21	70,65%	227.332,67	75,92%
11 - Soccorso civile	6.900,00	6.762,12	98,00%	6.762,12	100,00%
12 - Diritti sociali, politiche sociali e famiglia	622.806,00	578.791,32	92,93%	470.340,71	81,26%
13 - Tutela della salute	0,00	0,00	0,00%	0,00	0,00%
14 - Sviluppo economico e competitività	16.000,00	14.506,35	90,66%	0,00	0,00%
15 - Politiche per il lavoro e la formazione professionale	0,00	0,00	0,00%	0,00	0,00%
16 - Agricoltura, politiche agroalimentari e pesca	0,00	0,00	0,00%	0,00	0,00%
17 - Energia e diversificazione delle fonti energetiche	0,00	0,00	0,00%	0,00	0,00%
18 - Relazioni con le altre autonomie territoriali e locali	0,00	0,00	0,00%	0,00	0,00%
19 - Relazioni internazionali	0,00	0,00	0,00%	0,00	0,00%
20 - Fondi e accantonamenti	146.438,23	0,00	0,00%	0,00	0,00%
50 - Debito pubblico	463.700,00	462.986,83	99,85%	462.986,83	100,00%
60 - Anticipazioni finanziarie	600.000,00	0,00	0,00%	0,00	0,00%
Totali	6.262.214,25	4.779.565,18	76,32%	4.071.635,98	85,19%

Tabella 10: Prospetto economico riepilogativo delle missioni

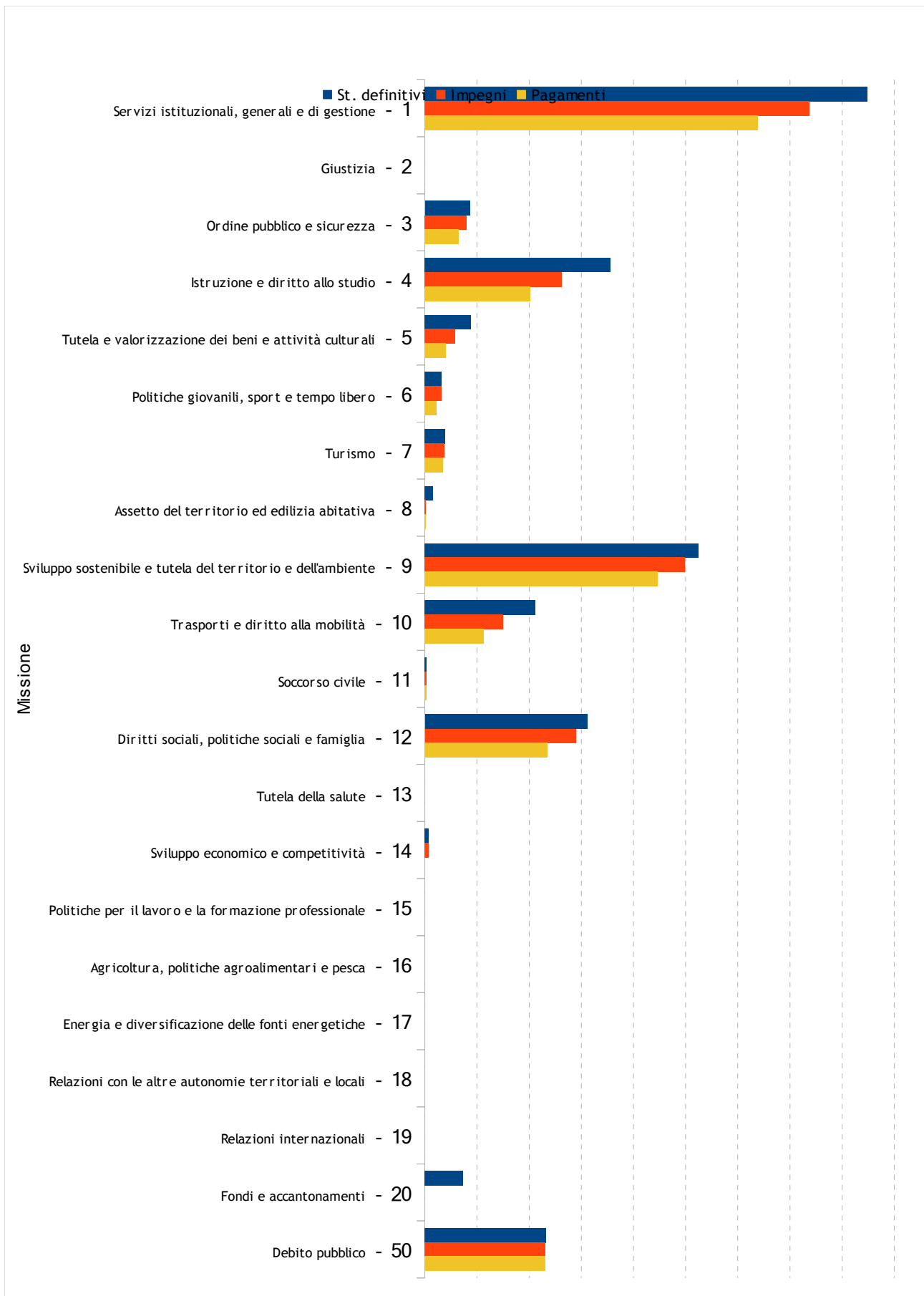


Diagramma 9: Prospetto economico riepilogativo delle missioni

Missione 1 - Servizi istituzionali, generali e di gestione

Amministrazione e funzionamento dei servizi generali, dei servizi statistici e informativi, delle attività per lo sviluppo dell'ente in una ottica di governance e partenariato e per la comunicazione istituzionale. Amministrazione, funzionamento e supporto agli organi esecutivi e legislativi. Amministrazione e funzionamento dei servizi di pianificazione economica in generale e delle attività per gli affari e i servizi finanziari e fiscali. Sviluppo e gestione delle politiche per il personale. Interventi che rientrano nell'ambito della politica regionale unitaria di carattere generale e di assistenza tecnica.

Programma	St. definitivi	Impegni	% Imp.	Pagamenti	% Pag.
1 - Organi istituzionali	67.206,00	64.117,70	95,40%	63.035,54	98,31%
2 - Segreteria generale	184.700,00	169.578,37	91,81%	162.905,52	96,07%
3 - Gestione economica, finanziaria, programmazione e provveditorato	217.736,00	175.205,03	80,47%	146.913,70	83,85%
4 - Gestione delle entrate tributarie e servizi fiscali	143.250,00	129.770,92	90,59%	102.532,26	79,01%
5 - Gestione dei beni demaniali e patrimoniali	170.973,19	157.237,32	91,97%	121.259,90	77,12%
6 - Ufficio tecnico	278.716,00	209.418,01	75,14%	169.130,07	80,76%
7 - Elezioni e consultazioni popolari - Anagrafe e stato civile	76.630,00	74.667,50	97,44%	66.407,15	88,94%
8 - Statistica e sistemi informativi	0,00	0,00	0,00%	0,00	0,00%
9 - Assistenza tecnico-amministrativa agli enti locali	0,00	0,00	0,00%	0,00	0,00%
10 - Risorse umane	1.195,00	682,00	57,07%	580,00	85,04%
11 - Altri servizi generali	557.462,82	493.539,79	88,53%	445.427,03	90,25%
12 - Politica regionale unitaria per i servizi istituzionali, generali e di gestione (solo per le Regioni)	0,00	0,00	0,00%	0,00	0,00%
Totali	1.697.869,01	1.474.216,64	86,83%	1.278.191,17	86,70%

Tabella 11: Prospetto economico della Missione 1 - Servizi istituzionali, generali e di gestione

Missione 2 - Giustizia

Amministrazione, funzionamento per il supporto tecnico, amministrativo e gestionale per gli acquisti, i servizi e le manutenzioni di competenza locale necessari al funzionamento e mantenimento degli Uffici giudiziari cittadini e delle case circondariali. Interventi che rientrano nell'ambito della politica regionale unitaria in materia di giustizia.

Programma	St. definitivi	Impegni	% Imp.	Pagamenti	% Pag.
1 - Uffici giudiziari	0,00	0,00	0,00%	0,00	0,00%
2 - Casa circondariale e altri servizi	0,00	0,00	0,00%	0,00	0,00%
3 - Politica regionale unitaria per la giustizia (solo per le Regioni)	0,00	0,00	0,00%	0,00	0,00%
Totali	0,00	0,00	0,00%	0,00	0,00%

Tabella 12: Prospetto economico della Missione 2 - Giustizia

Missione 3 - Ordine pubblico e sicurezza

Amministrazione e funzionamento delle attività collegate all'ordine pubblico e alla sicurezza a livello locale, alla polizia locale, commerciale e amministrativa. Sono incluse le attività di supporto alla programmazione, al coordinamento e al monitoraggio delle relative politiche. Sono comprese anche le attività in forma di collaborazione con altre forze di polizia presenti sul territorio. Interventi che rientrano nell'ambito della politica regionale unitaria in materia di ordine pubblico e sicurezza.

Programma	St. definitivi	Impegni	% Imp.	Pagamenti	% Pag.
1 - Polizia locale e amministrativa	172.510,00	160.517,90	93,05%	131.091,90	81,67%
2 - Sistema integrato di sicurezza urbana	0,00	0,00	0,00%	0,00	0,00%
3 - Politica regionale unitaria per l'ordine pubblico e la sicurezza (solo per le Regioni)	0,00	0,00	0,00%	0,00	0,00%
Totali	172.510,00	160.517,90	93,05%	131.091,90	81,67%

Tabella 13: Prospetto economico della missione Missione 3 - Ordine pubblico e sicurezza

Missione 4 - Istruzione e diritto allo studio

Amministrazione, funzionamento ed erogazione di istruzione di qualunque ordine e grado per l'obbligo formativo e dei servizi connessi (quali assistenza scolastica, trasporto e refezione), ivi inclusi gli interventi per l'edilizia scolastica e l'edilizia residenziale per il diritto allo studio. Sono incluse le attività di supporto alla programmazione, al coordinamento e al monitoraggio delle politiche per l'istruzione. Interventi che rientrano nell'ambito della politica regionale unitaria in materia di istruzione e diritto allo studio.

Programma	St. definitivi	Impegni	% Imp.	Pagamenti	% Pag.
1 - Istruzione prescolastica	277.865,29	187.741,48	67,57%	182.647,69	97,29%
2 - Altri ordini di istruzione non universitaria	264.218,72	186.296,00	70,51%	92.426,28	49,61%
4 - Istruzione universitaria	0,00	0,00	0,00%	0,00	0,00%
5 - Istruzione tecnica superiore	0,00	0,00	0,00%	0,00	0,00%
6 - Servizi ausiliari all'istruzione	88.520,00	74.780,07	84,48%	60.409,18	80,78%
7 - Diritto allo studio	80.540,00	76.450,18	94,92%	67.433,44	88,21%
8 - Politica regionale unitaria per l'istruzione e il diritto allo studio (solo per le Regioni)	0,00	0,00	0,00%	0,00	0,00%
Totali	711.144,01	525.267,73	73,86%	402.916,59	76,71%

Tabella 14: Prospetto economico della Missione 4 - Istruzione e diritto allo studio

Missione 5 - Tutela e valorizzazione dei beni e attività culturali

Amministrazione e funzionamento delle attività di tutela e sostegno, di ristrutturazione e manutenzione dei beni di interesse storico, artistico e culturale e del patrimonio archeologico e architettonico Amministrazione, funzionamento ed erogazione di servizi culturali e di sostegno alle strutture e alle attività culturali non finalizzate al turismo. Sono incluse le attività di supporto alla programmazione, al coordinamento e al monitoraggio delle relative politiche. Interventi che rientrano nell'ambito della politica regionale unitaria in materia di tutela e valorizzazione dei beni e delle attività culturali.

Programma	St. definitivi	Impegni	% Imp.	Pagamenti	% Pag.
1 - Valorizzazione dei beni di interesse storico	45.000,00	2.474,16	5,50%	0,00	0,00%
2 - Attività culturali e interventi diversi nel settore culturale	130.800,00	113.319,61	86,64%	80.163,91	70,74%
3 - Politica regionale unitaria per la tutela dei beni e delle attività culturali (solo per le Regioni)	0,00	0,00	0,00%	0,00	0,00%
Totali	175.800,00	115.793,77	65,87%	80.163,91	69,23%

Tabella 15: Prospetto economico della Missione 5 - Tutela e valorizzazione dei beni e attività culturali

Missione 6 - Politiche giovanili, sport e tempo libero

Amministrazione e funzionamento di attività sportive, ricreative e per i giovani, incluse la fornitura di servizi sportivi e ricreativi, le misure di sostegno alle strutture per la pratica dello sport o per eventi sportivi e ricreativi e le misure di supporto alla programmazione, al coordinamento e al monitoraggio delle relative politiche. Interventi che rientrano nell'ambito della politica regionale unitaria in materia di politiche giovanili, per lo sport e il tempo libero.

Programma	St. definitivi	Impegni	% Imp.	Pagamenti	% Pag.
1 - Sport e tempo libero	65.300,00	63.359,03	97,03%	44.534,06	70,29%
2 - Giovani	0,00	0,00	0,00%	0,00	0,00%
3 - Politica regionale unitaria per i giovani, lo sport e il tempo libero (solo per le Regioni)	0,00	0,00	0,00%	0,00	0,00%
Totali	65.300,00	63.359,03	97,03%	44.534,06	70,29%

Tabella 16: Prospetto economico della Missione 6 - Politiche giovanili, sport e tempo libero

Missione 7 - Turismo

Amministrazione e funzionamento delle attività e dei servizi relativi al turismo e per la promozione e lo sviluppo del turismo sul territorio, ivi incluse le attività di supporto alla programmazione, al coordinamento e al monitoraggio delle relative politiche. Interventi che rientrano nell'ambito della politica regionale unitaria in materia di turismo.

Programma	St. definitivi	Impegni	% Imp.	Pagamenti	% Pag.
1 - Sviluppo e valorizzazione del turismo	78.400,00	76.307,37	97,33%	68.457,67	89,71%
2 - Politica regionale unitaria per il turismo (solo per le Regioni)	0,00	0,00	0,00%	0,00	0,00%
Totali	78.400,00	76.307,37	97,33%	68.457,67	89,71%

Tabella 17: Prospetto economico della Missione 7 - Turismo

Missione 8 - Assetto del territorio ed edilizia abitativa

Amministrazione, funzionamento e fornitura dei servizi e delle attività relativi alla pianificazione e alla gestione del territorio e per la casa, ivi incluse le attività di supporto alla programmazione, al coordinamento e al monitoraggio delle relative politiche. Interventi che rientrano nell'ambito della politica regionale unitaria in materia di assetto del territorio e di edilizia abitativa.

Programma	St. definitivi	Impegni	% Imp.	Pagamenti	% Pag.
1 - Urbanistica e assetto del territorio	32.450,00	5.046,47	15,55%	5.046,47	100,00%
2 - Edilizia residenziale pubblica e locale e piani di edilizia economico- popolare	0,00	0,00	0,00%	0,00	0,00%
3 - Politica regionale unitaria per l'assetto del territorio e l'edilizia abitativa (solo per le Regioni)	0,00	0,00	0,00%	0,00	0,00%
Totali	32.450,00	5.046,47	15,55%	5.046,47	100,00%

Tabella 18: Prospetto economico della Missione 8 - Assetto del territorio ed edilizia abitativa

Missione 9 - Sviluppo sostenibile e tutela del territorio e dell'ambiente

Amministrazione e funzionamento delle attività e dei servizi connessi alla tutela dell'ambiente, del territorio, delle risorse naturali e delle biodiversità, di difesa del suolo e dall'inquinamento del suolo, dell'acqua e dell'aria Amministrazione, funzionamento e fornitura dei servizi inerenti l'igiene ambientale, lo smaltimento dei rifiuti e la gestione del servizio idrico. Sono incluse le attività di supporto alla programmazione, al coordinamento e al monitoraggio delle relative politiche. Interventi che rientrano nell'ambito della politica regionale unitaria in materia di sviluppo sostenibile e tutela del territorio e dell'ambiente.

Programma	St. definitivi	Impegni	% Imp.	Pagamenti	% Pag.
1 - Difesa del suolo	0,00	0,00	0,00%	0,00	0,00%
2 - Tutela, valorizzazione e recupero ambientale	172.425,00	152.244,24	88,30%	144.621,87	94,99%
3 - Rifiuti	875.122,00	842.835,20	96,31%	749.190,01	88,89%
4 - Servizio idrico integrato	0,00	0,00	0,00%	0,00	0,00%
5 - Aree protette, parchi naturali, protezione naturalistica e forestazione	0,00	0,00	0,00%	0,00	0,00%
6 - Tutela e valorizzazione delle risorse idriche	0,00	0,00	0,00%	0,00	0,00%
7 - Sviluppo sostenibile territorio montano piccoli Comuni	1.500,00	1.500,00	100,00%	0,00	0,00%
8 - Qualità dell'aria e riduzione dell'inquinamento	0,00	0,00	0,00%	0,00	0,00%
9 - Politica regionale unitaria per lo sviluppo sostenibile e la tutela del territorio e dell'ambiente (solo per le Regioni)	0,00	0,00	0,00%	0,00	0,00%
Totali	1.049.047,00	996.579,44	95,00%	893.811,88	89,69%

Tabella 19: Prospetto economico della - Missione 9 Sviluppo sostenibile e tutela del territorio e dell'ambiente

Missione 10 - Trasporti e diritto alla mobilità

Amministrazione, funzionamento e regolamentazione delle attività inerenti la pianificazione, la gestione e l'erogazione di servizi relativi alla mobilità sul territorio. Sono incluse le attività di supporto alla programmazione, al coordinamento e al monitoraggio delle relative politiche. Interventi che rientrano nell'ambito della politica regionale unitaria in materia di trasporto e diritto alla mobilità.

Programma	St. definitivi	Impegni	% Imp.	Pagamenti	% Pag.
1 - Trasporto ferroviario	0	0	0,00%	0,00	0,00%
2 - Trasporto pubblico locale	0	0	0,00%	0,00	0,00%
3 - Trasporto per vie d'acqua	0	0	0,00%	0,00	0,00%
4 - Altre modalità di trasporto	0	0	0,00%	0,00	0,00%
5 - Viabilità e infrastrutture stradali	423850	299430,21	70,65%	227.332,67	75,92%
6 - Politica regionale unitaria per i trasporti e il diritto alla mobilità (solo per le Regioni)	0	0	0,00%	0,00	0,00%
Totali	423.850,00	299.430,21	70,65%	227.332,67	75,92%

Tabella 20: Prospetto economico della Missione 10 - Trasporti e diritto alla mobilità

Missione 11 - Soccorso civile

Amministrazione e funzionamento delle attività relative agli interventi di protezione civile sul territorio, per la previsione, la prevenzione, il soccorso e il superamento delle emergenze e per fronteggiare le calamità naturali. Programmazione, coordinamento e monitoraggio degli interventi di soccorso civile sul territorio, ivi comprese anche le attività in forma di collaborazione con altre amministrazioni competenti in materia. Interventi che rientrano nell'ambito della politica regionale unitaria in materia di soccorso civile

Programma	St. definitivi	Impegni	% Imp.	Pagamenti	% Pag.
1 - Sistema di protezione civile	6.900,00	6.762,12	98,00%	6.762,12	100,00%
2 - Interventi a seguito di calamità naturali	0,00	0,00	0,00%	0,00	0,00%
3 - Politica regionale unitaria per il soccorso e la protezione civile (solo per le Regioni)	0,00	0,00	0,00%	0,00	0,00%
Totali	6.900,00	6.762,12	98,00%	6.762,12	100,00%

Tabella 21: Prospetto economico della Missione 11 - Soccorso civile

Missione 12 - Diritti sociali, politiche sociali e famiglia

Amministrazione, funzionamento e fornitura dei servizi e delle attività in materia di protezione sociale a favore e a tutela dei diritti della famiglia, dei minori, degli anziani, dei disabili, dei soggetti a rischio di esclusione sociale, ivi incluse le misure di sostegno e sviluppo alla cooperazione e al terzo settore che operano in tale ambito. Sono incluse le attività di supporto alla programmazione, al coordinamento e al monitoraggio delle relative politiche. Interventi che rientrano nell'ambito della politica regionale unitaria in materia di diritti sociali e famiglia.

Programma	St. definitivi	Impegni	% Imp.	Pagamenti	% Pag.
1 - Interventi per l'infanzia e i minori e per asili nido	70.800,00	65.344,48	92,29%	46.970,97	71,88%
2 - Interventi per la disabilità	157.000,00	155.645,44	99,14%	134.538,31	86,44%
3 - Interventi per gli anziani	170.000,00	165.868,71	97,57%	140.700,13	84,83%
4 - Interventi per soggetti a rischio di esclusione sociale	15.620,00	12.566,01	80,45%	8.127,74	64,68%
5 - Interventi per le famiglie	54.860,00	49.760,32	90,70%	27.621,33	55,51%
6 - Interventi per il diritto alla casa	0,00	0,00	0,00%	0,00	0,00%
7 - Programmazione e governo della rete dei servizi sociosanitari e sociali	78.176,00	71.870,87	91,93%	66.478,38	92,50%
8 - Cooperazione e associazionismo	0,00	0,00	0,00%	0,00	0,00%
9 - Servizio necroscopico e cimiteriale	76.350,00	57.735,49	75,62%	45.903,85	79,51%
10 - Politica regionale unitaria per i diritti sociali e la famiglia (solo per le Regioni)	0,00	0,00	0,00%	0,00	0,00%
Totali	622.806,00	578.791,32	92,93%	470.340,71	81,26%

Tabella 22: Prospetto economico della Missione 12 - Diritti sociali, politiche sociali e famiglia

Missione 13 - Tutela della salute

Amministrazione, funzionamento e fornitura dei servizi e delle attività per la prevenzione, la tutela e la cura della salute. Comprende l'edilizia sanitaria. Programmazione, coordinamento e monitoraggio delle politiche a tutela della salute sul territorio. Interventi che rientrano nell'ambito della politica regionale unitaria in materia di tutela della salute.

Programma	St. definitivi	Impegni	% Imp.	Pagamenti	% Pag.
1 - Servizio sanitario regionale - finanziamento ordinario corrente per la garanzia dei LEA	0,00	0,00	0,00%	0,00	0,00%
2 - Servizio sanitario regionale - finanziamento aggiuntivo corrente per livelli di assistenza superiori ai LEA	0,00	0,00	0,00%	0,00	0,00%
3 - Servizio sanitario regionale - finanziamento aggiuntivo corrente per la copertura dello squilibrio di bilancio corr.	0,00	0,00	0,00%	0,00	0,00%
4 - Servizio sanitario regionale - ripiano di disavanzi sanitari relativi ad esercizi pregressi	0,00	0,00	0,00%	0,00	0,00%
5 - Servizio sanitario regionale - investimenti sanitari	0,00	0,00	0,00%	0,00	0,00%
6 - Servizio sanitario regionale - restituzione maggiori gettiti SSN	0,00	0,00	0,00%	0,00	0,00%
7 - Ulteriori spese in materia sanitaria	0,00	0,00	0,00%	0,00	0,00%
8 - Politica regionale unitaria per la tutela della salute (solo per le Regioni)	0,00	0,00	0,00%	0,00	0,00%
Totali	0,00	0,00	0,00%	0,00	0,00%

Tabella 23: Prospetto economico della Missione 13 - Tutela della salute

Missione 14 - Sviluppo economico e competitività

Amministrazione e funzionamento delle attività per la promozione dello sviluppo e della competitività del sistema economico locale, ivi inclusi i servizi e gli interventi per lo sviluppo sul territorio delle attività produttive, del commercio, dell'artigianato, dell'industria e dei servizi di pubblica utilità. Attività di promozione e valorizzazione dei servizi per l'innovazione, la ricerca e lo sviluppo tecnologico del territorio. Sono incluse le attività di supporto alla programmazione, al coordinamento e al monitoraggio delle relative politiche. Interventi che rientrano nell'ambito della politica regionale unitaria in materia di sviluppo economico e competitività.

Programma	St. definitivi	Impegni	% Imp.	Pagamenti	% Pag.
1 - Industria PMI e Artigianato	0,00	0,00	0,00%	0,00	0,00%
2 - Commercio - reti distributive - tutela dei consumatori	16.000,00	14.506,35	90,66%	0,00	0,00%
3 - Ricerca e innovazione	0,00	0,00	0,00%	0,00	0,00%
4 - Reti e altri servizi di pubblica utilità	0,00	0,00	0,00%	0,00	0,00%
5 - Politica regionale unitaria per lo sviluppo economico e la competitività (solo per le Regioni)	0,00	0,00	0,00%	0,00	0,00%
Totali	16.000,00	14.506,35	90,66%	0,00	0,00%

Tabella 24: Prospetto economico della Missione 14 - Sviluppo economico e competitività

Missione 15 - Politiche per il lavoro e la formazione professionale

Amministrazione e funzionamento delle attività di supporto: alle politiche attive di sostegno e promozione dell'occupazione e dell'inserimento nel mercato del lavoro; alle politiche passive del lavoro a tutela dal rischio di disoccupazione; alla promozione, sostegno e programmazione della rete dei servizi per il lavoro e per la formazione e l'orientamento professionale. Sono incluse le attività di supporto alla programmazione, al coordinamento e al monitoraggio delle relative politiche, anche per la realizzazione di programmi comunitari. Interventi che rientrano nell'ambito della politica regionale unitaria in materia di lavoro e formazione professionale.

Programma	St. definitivi	Impegni	% Imp.	Pagamenti	% Pag.
1 - Servizi per lo sviluppo del mercato del lavoro	0,00	0,00	0,00%	0,00	0,00%
2 - Formazione professionale	0,00	0,00	0,00%	0,00	0,00%
3 - Sostegno all'occupazione	0,00	0,00	0,00%	0,00	0,00%
4 - Politica regionale unitaria per il lavoro e la formazione professionale (solo per le Regioni)	0,00	0,00	0,00%	0,00	0,00%
Totali	0,00	0,00	0,00%	0,00	0,00%

Tabella 25: Prospetto economico della Missione 15 - Politiche per il lavoro e la formazione professionale

Missione 16 - Agricoltura, politiche agroalimentari e pesca

Amministrazione, funzionamento ed erogazione di servizi inerenti lo sviluppo sul territorio delle aree rurali, dei settori agricolo e agroindustriale, alimentare, forestale, zootecnico, della caccia, della pesca e dell'acquacoltura. Programmazione, coordinamento e monitoraggio delle relative politiche sul territorio anche in raccordo con la programmazione comunitaria e statale. Interventi che rientrano nell'ambito della politica regionale unitaria in materia di agricoltura, sistemi agroalimentari, caccia e pesca.

Programma	St. definitivi	Impegni	% Imp.	Pagamenti	% Pag.
1 - Sviluppo del settore agricolo e del sistema agroalimentare	0,00	0,00	0,00%	0,00	0,00%
2 - Caccia e pesca	0,00	0,00	0,00%	0,00	0,00%
3 - Politica regionale unitaria per l'agricoltura, i sistemi agroalimentari, la caccia e la pesca (solo per le Regioni)	0,00	0,00	0,00%	0,00	0,00%
Totali	0,00	0,00	0,00%	0,00	0,00%

Tabella 26: Prospetto economico della Missione 16 - Agricoltura, politiche agroalimentari e pesca

Missione 17 - Energia e diversificazione delle fonti energetiche

Programmazione del sistema energetico e razionalizzazione delle reti energetiche nel territorio, nell'ambito del quadro normativo e istituzionale comunitario e statale. Attività per incentivare l'uso razionale dell'energia e l'utilizzo delle fonti rinnovabili. Programmazione e coordinamento per la razionalizzazione e lo sviluppo delle infrastrutture e delle reti energetiche sul territorio. Interventi che rientrano nell'ambito della politica regionale unitaria in materia di energia e diversificazione delle fonti energetiche.

Programma	St. definitivi	Impegni	% Imp.	Pagamenti	% Pag.
1 - Fonti energetiche	0,00	0,00	0,00%	0,00	0,00%
2 - Politica regionale unitaria per l'energia e la diversificazione delle fonti energetiche (solo Regioni)	0,00	0,00	0,00%	0,00	0,00%
Totali	0,00	0,00	0,00%	0,00	0,00%

Tabella 27: Prospetto economico della Missione 17 - Energia e diversificazione delle fonti energetiche

Missione 18 - Relazioni con le altre autonomie territoriali e locali

Erogazioni ad altre amministrazioni territoriali e locali per finanziamenti non riconducibili a specifiche missioni, per trasferimenti a fini perequativi, per interventi in attuazione del federalismo fiscale di cui alla legge delega n.42/2009. Comprende le concessioni di crediti a favore delle altre amministrazioni territoriali e locali non riconducibili a specifiche missioni. Interventi che rientrano nell'ambito della politica regionale unitaria per le relazioni con le altre autonomie territoriali.

Programma	St. definitivi	Impegni	% Imp.	Pagamenti	% Pag.
1 - Relazioni finanziarie con le altre autonomie territoriali	0,00	0,00	0,00%	0,00	0,00%
2 - Politica regionale unitaria per le relazioni con le altre autonomie territoriali e locali (solo per le Regioni)	0,00	0,00	0,00%	0,00	0,00%
Totali	0,00	0,00	0,00%	0,00	0,00%

Tabella 28: Prospetto economico della Missione 18 - Relazioni con le altre autonomie territoriali e locali

Missione 19 - Relazioni internazionali

Amministrazione e funzionamento delle attività per i rapporti e la partecipazione ad associazioni internazionali di regioni ed enti locali, per i programmi di promozione internazionale e per la cooperazione internazionale allo sviluppo. Interventi che rientrano nell'ambito della politica regionale di cooperazione territoriale transfrontaliera.

Programma	St. definitivi	Impegni	% Imp.	Pagamenti	% Pag.
1 - Relazioni internazionali e Cooperazione allo sviluppo	0,00	0,00	0,00%	0,00	0,00%
2 - Cooperazione territoriale (solo per le Regioni)	0,00	0,00	0,00%	0,00	0,00%
Totali	0,00	0,00	0,00%	0,00	0,00%

Tabella 29: Prospetto economico della Missione 19 - Relazioni internazionali

Missione 20 - Fondi e accantonamenti

Accantonamenti a fondi di riserva per le spese obbligatorie e per le spese impreviste, a fondi speciali per leggi che si perfezionano successivamente all'approvazione del bilancio, al fondo crediti di dubbia esigibilità. Non comprende il fondo pluriennale vincolato.

Programma	St. definitivi	Impegni	% Imp.	Pagamenti	% Pag.
1 - Fondo di riserva	17.438,23	0,00	0,00%	0,00	0,00%
2 - Fondo crediti di dubbia esigibilità	124.000,00	0,00	0,00%	0,00	0,00%
3 - Altri fondi	5.000,00	0,00	0,00%	0,00	0,00%
Totali	146.438,23	0,00	0,00%	0,00	0,00%

Tabella 30: Prospetto economico della missione 20 - Fondi e accantonamenti

Missione 50 - Debito pubblico

Pagamento delle quote interessi e delle quote capitale sui mutui e sui prestiti assunti dall'ente e relative spese accessorie. Comprende le anticipazioni straordinarie.

Programma	St. definitivi	Impegni	% Imp.	Pagamenti	% Pag.
1 - Quota interessi ammortamento mutui e prestiti obbligazionari	112.200,00	111.608,85	99,47%	111.608,85	100,00%
2 - Quota capitale ammortamento mutui e prestiti obbligazionari	351.500,00	351.377,98	99,97%	351.377,98	100,00%
Totali	463.700,00	462.986,83	99,85%	462.986,83	100,00%

Tabella 31: Prospetto economico della missione - 50 Debito pubblico

Missione 60 - Anticipazioni finanziarie

Spese sostenute per la restituzione delle risorse finanziarie anticipate dall'Istituto di credito che svolge il servizio di tesoreria, per fare fronte a momentanee esigenze di liquidità.

Programma	St. definitivi	Impegni	% Imp.	Pagamenti	% Pag.
1 - Restituzione anticipazioni di tesoreria	600.000,00	0,00	0,00%	0,00	0,00%
Totale	600.000,00	0,00	0,00%	0,00	0,00%

Tabella 32: Prospetto economico della missione 60 - Anticipazioni finanziarie

Analisi della spesa

Le operazioni di chiusura contabile delle uscite di bilancio, al pari di quelle relative alle entrate, sono state precedute dalla valutazione dei flussi finanziari che si sono manifestati nell'esercizio, talvolta integrata anche da considerazioni di tipo economico. Sono state prese in esame solo le operazioni svolte nel periodo di riferimento cercando di evitare che i criteri di valutazione e stima adottati potessero portare a sottovalutazione e sopravvalutazione delle singole poste (attendibilità).

Il procedimento di attribuzione della spesa e di stesura dei relativi modelli obbligatori si è concretizzato nel rispetto formale e sostanziale delle norme che disciplinano la redazione dei documenti contabili (correttezza) mentre i documenti riportano i dati con una classificazione che ne agevole la consultazione. I valori numerici più importanti, infine, sono stati corredati da un'informativa supplementare, presente nella Nota integrativa, che ne facilita la comprensione e l'intelligibilità (comprensibilità).

Nella fase tecnica che preceduto la stesura del documento contabile le componenti positive (entrate) non realizzate non sono state contabilizzate a consuntivo mentre le componenti negative (uscite) sono state contabilizzate, e quindi riportate nel rendiconto, per la sola quota definitivamente realizzata, con imputazione della spesa nel relativo esercizio (rispetto del principio n.9 - Prudenza).

Il riscontro sulle uscite, oggetto di impegno in conto competenza, ha comportato la verifica sulla presenza di tutti gli elementi identificativi, come la ragione del debito, l'indicazione della somma da pagare, il soggetto creditore, la scadenza dell'obbligazione e la specificazione del vincolo costituito sullo stanziamento di bilancio, mentre agli uffici competenti spetta l'obbligo di conservare la relativa documentazione giustificativa.

Il prospetto mostra il riepilogo della spesa per titoli, in sintonia con quanto riportato nella seconda parte del conto di bilancio ufficiale.

Titolo	St. definitivi	Impegni	% Impegnato
1 - Spese correnti	4.531.914,45	4.078.819,46	90,00%
2 - Spese in conto capitale	778.799,80	349.367,74	44,86%
3 - Spese per incremento di attività finanziarie	0,00	0,00	0,00%
4 - Rimborso di prestiti	351.500,00	351.377,98	99,97%
5 - Chiusura Anticipazioni da istituto tesoriere/cassiere	600.000,00	0,00	0,00%
Totali	6.262.214,25	4.779.565,18	76,32%

Tabella 33: Analisi della spesa per titoli

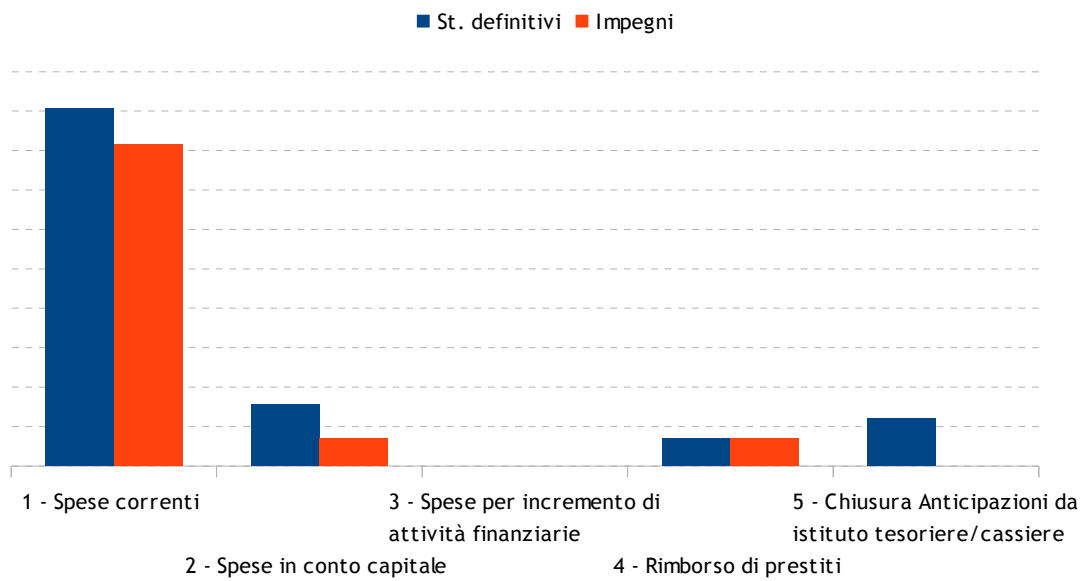


Diagramma 10: Analisi della spesa per titoli

La spesa corrente

Le spese correnti sono impiegate nel funzionamento di servizi generali (anagrafe, stato civile, ufficio tecnico, ecc.), per rimborsare la quota annua degli interessi dei mutui del Comune ma soprattutto per svolgere attività e servizi per i cittadini e le imprese del territorio.

Comprendono i redditi da lavoro dipendente (Macro.101), le imposte e le tasse (Macro.102), l'acquisto di beni e le prestazioni di servizi (Macro.103), i trasferimenti correnti (Macro.104), gli interessi passivi (Macro.107), le spese per redditi da capitale (Macro.108), i rimborsi e le poste correttive delle entrate (Macro.109) a cui vanno aggiunte, come voce residuale, le altre spese correnti (Macro.110).

La spesa presenta la seguente situazione articolata per macroaggregati:

Macroaggregato	Impegni
1 - Redditi da lavoro dipendente	809.864,23
2 - Imposte e tasse a carico dell'ente	63.843,29
3 - Acquisto di beni e servizi	2.353.971,25
4 - Trasferimenti correnti	638.205,36
5 - Trasferimenti di tributi (solo per le Regioni)	0,00
6 - Fondi perequativi (solo per le Regioni)	0,00
7 - Interessi passivi	111.608,85
8 - Altre spese per redditi da capitale	0,00
9 - Rimborsi e poste correttive delle entrate	37.888,16
10 - Altre spese correnti	63.438,32
Totali	4.078.819,46

Tabella 34: Prospetto economico della spesa corrente per macroaggregati

E' interessante analizzare come la spesa corrente sia suddivisa nelle varie missioni. La tabella seguente, e il relativo grafico, mostrano la relativa ripartizione.

N	Missione	St. definitivi	Impegni	% Imp.	Pagamenti	% Pag.
1	Servizi istituzionali, generali e di gestione	1.564.903,22	1.405.344,18	89,80%	1.248.326,99	88,83%
2	Giustizia	0,00	0,00	0,00%	0,00	0,00%
3	Ordine pubblico e sicurezza	169.010,00	157.036,32	92,92%	131.091,90	83,48%
4	Istruzione e diritto allo studio	377.210,00	354.756,03	94,05%	307.068,89	86,56%
5	Tutela e valorizzazione dei beni e attività culturali	109.400,00	105.470,63	96,41%	72.314,93	68,56%
6	Politiche giovanili, sport e tempo libero	65.300,00	63.359,03	97,03%	44.534,06	70,29%
7	Turismo	78.400,00	76.307,37	97,33%	68.457,67	89,71%
8	Assetto del territorio ed edilizia abitativa	22.450,00	5.046,47	22,48%	5.046,47	100,00%
9	Sviluppo sostenibile e tutela del territorio e dell'ambiente	1.019.047,00	979.412,82	96,11%	876.645,26	89,51%
10	Trasporti e diritto alla mobilità	251.850,00	234.737,68	93,21%	196.263,70	83,61%
11	Soccorso civile	6.900,00	6.762,12	98,00%	6.762,12	100,00%
12	Diritti sociali, politiche sociali e famiglia	592.806,00	564.471,61	95,22%	456.021,00	80,79%
13	Tutela della salute	0,00	0,00	0,00%	0,00	0,00%
14	Sviluppo economico e competitività	16.000,00	14.506,35	90,66%	0,00	0,00%
15	Politiche per il lavoro e la formazione professionale	0,00	0,00	0,00%	0,00	0,00%
16	Agricoltura, politiche agroalimentari e pesca	0,00	0,00	0,00%	0,00	0,00%
17	Energia e diversificazione delle fonti energetiche	0,00	0,00	0,00%	0,00	0,00%
18	Relazioni con le altre autonomie territoriali e locali	0,00	0,00	0,00%	0,00	0,00%
19	Relazioni internazionali	0,00	0,00	0,00%	0,00	0,00%
20	Fondi e accantonamenti	146.438,23	0,00	0,00%	0,00	0,00%
50	Debito pubblico	112.200,00	111.608,85	99,47%	111.608,85	100,00%
60	Anticipazioni finanziarie	0,00	0,00	0,00%	0,00	0,00%
	Totali	4.531.914,45	4.078.819,46	90,00%	3.524.141,84	86,40%

Tabella 35: La spesa corrente per missioni

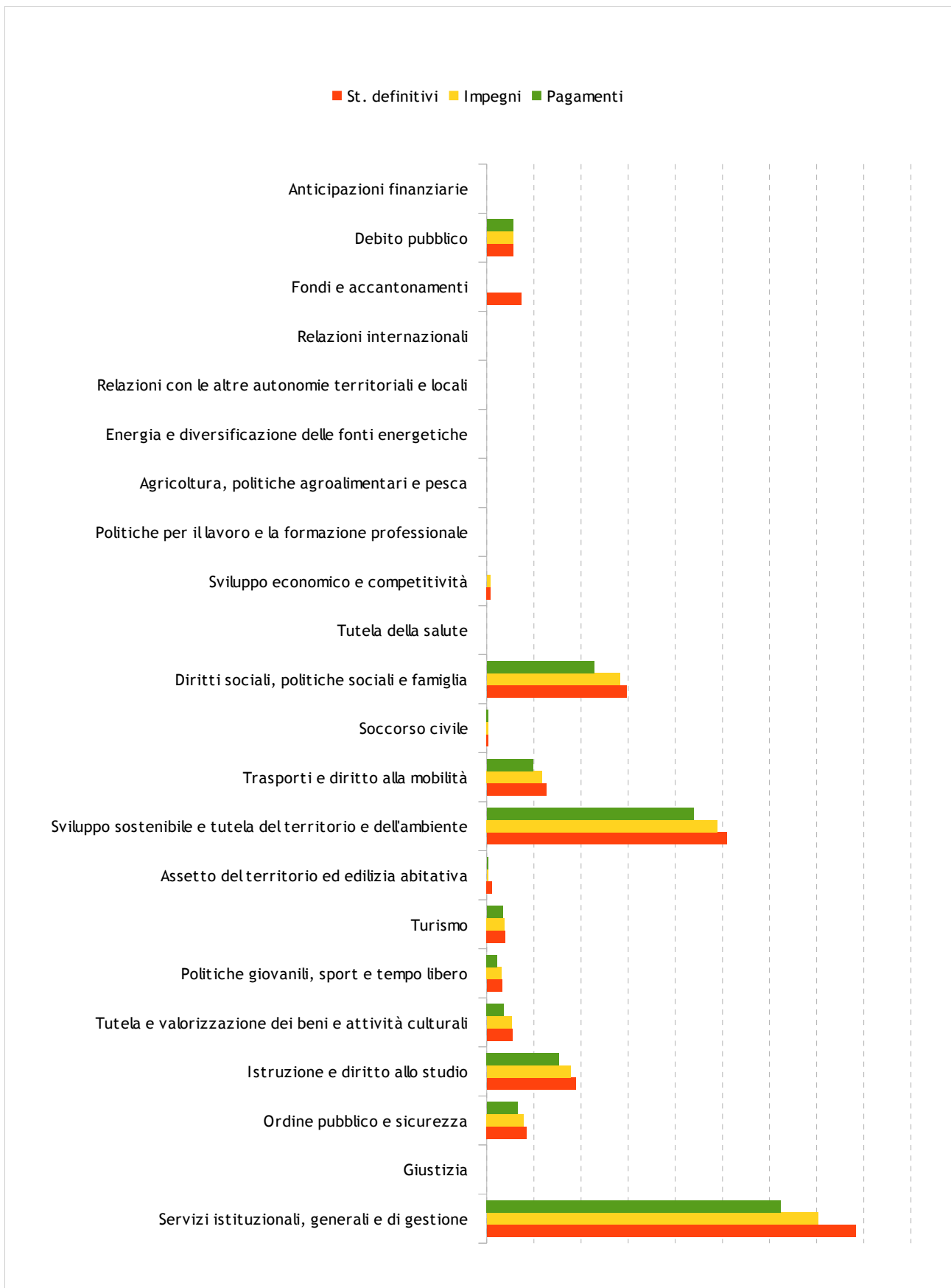


Diagramma 11: La spesa corrente per missioni

La spesa in conto capitale

Gli interventi per l'acquisto o la realizzazione di beni e servizi durevoli sono stati imputati negli esercizi in cui andranno a scadere le singole obbligazioni derivanti dal rispettivo contratto o convenzione. Per gli interventi che non richiedono la stima dei tempi di realizzazione (cronoprogramma), l'imputazione ai rispettivi esercizi è stata effettuata secondo il principio generale, in corrispondenza dell'esigibilità della spesa.

Rientrano in questo contesto le spese in conto capitale a carico dell'ente (Macro.201), gli investimenti fissi lordi (Macro.202), i contributi agli investimenti (Macro.203), i trasferimenti in conto capitale (Macro.204) a cui va ad aggiungersi la voce residuale delle altre spese in conto capitale (Macro.205).

Le spese in conto capitale classificate in macroaggregati sono riassunte nel seguente prospetto:

Macroaggregato	Impegni
1 - Tributi in conto capitale a carico dell'ente	0,00
2 - Investimenti fissi lordi	338.486,16
3 - Contributi agli investimenti	4.881,58
4 - Altri trasferimenti in conto capitale	6.000,00
5 - Altre spese in conto capitale	0,00
Totali	349.367,74

Tabella 36: Prospetto economico della spesa in conto capitale per macroaggregati

Come già visto per la spesa corrente, anche la spesa in conto capitale è ripartita in missioni. La tabella seguente, e il relativo grafico, mostrano la relativa suddivisione.

N	Missione	St. definitivi	Impegni	% Imp.	Pagamenti	% Pag.
1	Servizi istituzionali, generali e di gestione	132.965,79	68.872,46	51,80%	29.864,18	43,36%
2	Giustizia	0,00	0,00	0,00%	0,00	0,00%
3	Ordine pubblico e sicurezza	3.500,00	3.481,58	99,47%	0,00	0,00%
4	Istruzione e diritto allo studio	333.934,01	170.511,70	51,06%	95.847,70	56,21%
5	Tutela e valorizzazione dei beni e attività culturali	66.400,00	10.323,14	15,55%	7.848,98	76,03%
6	Politiche giovanili, sport e tempo libero	0,00	0,00	0,00%	0,00	0,00%
7	Turismo	0,00	0,00	0,00%	0,00	0,00%
8	Assetto del territorio ed edilizia abitativa	10.000,00	0,00	0,00%	0,00	0,00%
9	Sviluppo sostenibile e tutela del territorio e dell'ambiente	30.000,00	17.166,62	57,22%	17.166,62	100,00 %
10	Trasporti e diritto alla mobilità	172.000,00	64.692,53	37,61%	31.068,97	48,03%
11	Soccorso civile	0,00	0,00	0,00%	0,00	0,00%
12	Diritti sociali, politiche sociali e famiglia	30.000,00	14.319,71	47,73%	14.319,71	100,00 %
13	Tutela della salute	0,00	0,00	0,00%	0,00	0,00%
14	Sviluppo economico e competitività	0,00	0,00	0,00%	0,00	0,00%
15	Politiche per il lavoro e la formazione professionale	0,00	0,00	0,00%	0,00	0,00%
16	Agricoltura, politiche agroalimentari e pesca	0,00	0,00	0,00%	0,00	0,00%
17	Energia e diversificazione delle fonti energetiche	0,00	0,00	0,00%	0,00	0,00%
18	Relazioni con le altre autonomie territoriali e locali	0,00	0,00	0,00%	0,00	0,00%
19	Relazioni internazionali	0,00	0,00	0,00%	0,00	0,00%
20	Fondi e accantonamenti	0,00	0,00	0,00%	0,00	0,00%
50	Debito pubblico	0,00	0,00	0,00%	0,00	0,00%
60	Anticipazioni finanziarie	0,00	0,00	0,00%	0,00	0,00%
	Totali	778.799,80	349.367,74	44,86%	196.116,16	56,13%

Tabella 37: La spesa in conto capitale per missioni

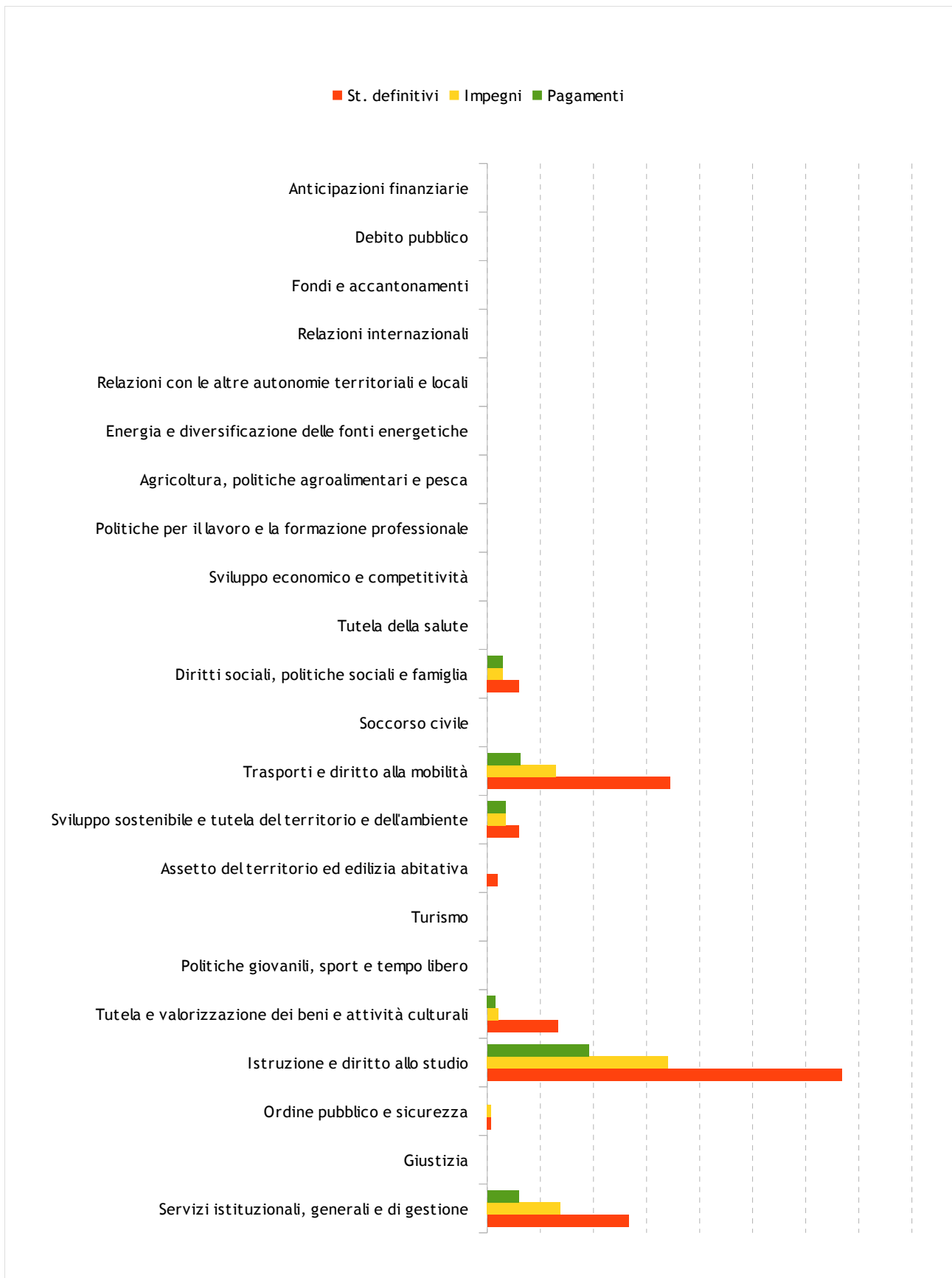


Diagramma 12: La spesa in conto capitale per missioni

La spesa per incremento di attività finanziarie

Sono comprese in questo specifico aggregato le operazioni riconducibili ad acquisizioni di attività finanziarie (Macro.301), concessione di crediti a breve termine (Macro.302), concessioni di credito a medio e lungo termine (Macro.303) con l'aggiunta della voce di carattere residuale relativa alle altre spese per incremento di attività finanziarie (Macro.304).

Gli stanziamenti di questa natura sono imputati nel bilancio dell'esercizio in cui viene a scadere l'obbligazione giuridica passiva, rispettando quindi la regola generale che considera, come elemento discriminante, il sussistere dell'esigibilità del credito nell'esercizio in cui la spesa è stata prima prevista e poi impegnata. In particolare, per quanto riguarda le concessioni di crediti, queste sono costituite da operazioni di diverso contenuto ma che hanno in comune lo scopo di fornire dei mezzi finanziari a terzi, di natura non definitiva, dato che il percipiente è obbligato a restituire l'intero importo ottenuto. Quest'ultima, è la caratteristica che differenzia la concessione di credito dal contributo in conto capitale che invece è, per sua intrinseca natura, a carattere definitivo.

Nello specifico, ed entrando così nel merito degli impegni per incremento di attività finanziarie:

- **Anticipazione di liquidità.** Si verifica quando l'ente locale, in alternativa alla concessione di un vero e proprio finanziamento, decide di erogare a terzi un anticipo di cassa di natura transitoria. I naturali beneficiari di questa operazione di liquidità possono essere sia gli enti ed organismi strumentali che le società controllate o solamente partecipate. Per questo genere di operazione, di norma, il rientro del capitale monetario anticipato si verifica in tempi ragionevolmente rapidi, per lo più nello stesso esercizio del flusso monetario in uscita. In quest'ultimo caso, pertanto, all'uscita di cassa corrisponde un'analogia previsione di entrata (riscossione di crediti) collocata nel medesimo anno del rendiconto (perfetta corrispondenza tra accertamento e impegno sullo stesso esercizio);
- **Concessione di finanziamento.** Questo tipo di operazione, a differenza dal precedente, è assimilabile ad un formale finanziamento concesso a titolo oneroso. L'elemento determinante che qualifica l'intervento dell'ente è l'attività esercitata dal soggetto che ne viene poi a beneficiare, ritenuta meritevole di intervento finanziario. È il caso, ad esempio, del possibile finanziamento di un fondo di rotazione pluriennale, di solito associato ad uno specifico piano temporale di rientro del credito concesso.

Le operazioni appena descritte sono imputate nell'esercizio in cui viene adottato l'atto amministrativo di concessione, purché l'iter procedurale si sia concluso nello stesso anno. In caso contrario, e cioè quando il diritto di credito del futuro percipiente si colloca in un orizzonte temporale diverso da quello di adozione dell'atto, l'imputazione della spesa è riportata negli esercizi in cui l'obbligazione passiva, a carico di questa amministrazione, viene a maturare.

Macroaggregato	Impegni
1 - Acquisizioni di attività finanziarie	0,00
2 - Concessione crediti di breve termine	0,00
3 - Concessione crediti di medio - lungo termine	0,00
4 - Altre spese per incremento di attività finanziarie	0,00
Totali	0,00

Tabella 38: Prospetto economico della spesa per incremento di attività finanziarie per macroaggregati

La spesa per rimborso di prestiti

Gli impegni destinati alla restituzione dei prestiti contratti sono stati imputati nell'esercizio in viene a scadere l'importo dell'obbligazione giuridica passiva a carico dell'ente che corrisponde, in termini monetari, alla rata di ammortamento del debito (annualità).

Appartengono a questa classificazione il rimborso dei titoli obbligazionari (Macro.401), dei prestiti a breve termine (Macro.402), dei mutui e altri finanziamenti a medio e lungo termine (Macro.403) oltre al gruppo residuale del rimborso di altre forme di indebitamento (Macro.404).

Nello specifico, ed entrando così nel merito degli stanziamenti di bilancio, si sottolinea che:

- Quota capitale. Si tratta della restituzione frazionata dell'importo originariamente concesso secondo la progressione indicata dal rispettivo piano di ammortamento, con la tempistica e gli importi ivi riportati. L'imputazione della spesa, senza alcuna eccezione, è stata effettuata nel rispetto del principio generale di competenza ed è collocata tra i rimborsi di prestiti;
- Quota interessi. È l'importo che è pagato all'istituto concedente, insieme alla restituzione della parte capitale, a titolo di controprestazione economica per l'avvenuta messa a disposizione della somma mutuata. La quota interessi, pur essendo imputata in bilancio con gli stessi criteri della quota capitale, diversamente da questa ultima, è collocata tra le spese correnti (Macro.107).

Macroaggregato	Impegni
1 - Rimborso di titoli obbligazionari	0,00
2 - Rimborso prestiti a breve termine	0,00
3 - Rimborso mutui e altri finanziamenti a medio lungo termine	351.377,98
4 - Rimborso di altre forme di indebitamento	0,00
5 - Fondi per rimborso prestiti (solo per le regioni)	0,00
Totali	351.377,98

Tabella 39: Prospetto economico della spesa per rimborso di prestiti per macroaggregati

La spesa per chiusura di anticipazioni dal Tesoriere

Sono associate a questa casistica le operazioni di restituzione delle anticipazioni ricevute dal tesoriere o dal cassiere (macro aggregato 501) che si contrappongono all'analoga voce, presente tra le entrate del medesimo esercizio, destinata a comprendere l'acquisizione di anticipazioni da istituto tesoriere/cassiere (tipologia 100).

L'eventuale somma presente a rendiconto indica la dimensione complessiva delle aperture di credito richieste al tesoriere (entrate) per poi essere restituite, solo in un secondo tempo, dopo l'avvenuta registrazione in contabilità dell'operazione nel versante delle uscite. Si tratta di movimenti che nella formulazione adottata per la contabilità finanziaria non costituiscono un vero e proprio debito, essendo sorti per far fronte a temporanee esigenze di liquidità che devono essere chiuse entro la fine dello stesso esercizio.

Anche in questo caso, non essendo prevista alcuna deroga al principio di riferimento, si applica la regola generale che impone di stanziare la spesa nell'esercizio in cui l'impegno, assunto sulla medesima voce, diventerà effettivamente esigibile.

Macroaggregato	Impegni
1 - Chiusura Anticipazioni ricevute da istituto tesoriere/cassiere	0,00
Totali	0,00

Tabella 40: Prospetto economico della spesa per chiusura anticipazioni da istituto tesoriere/cassiere per macroaggregati

Grado di realizzazione delle previsioni di entrata

L'attività contabile di un Ente Pubblico si suddivide in tre fasi: programmazione, gestione, controllo. Nella fase di programmazione viene costruito il bilancio annuale in base alle direttive dell'organo politico. Nella fase di gestione tali direttive vengono attuate nel rispetto dei principi contabili. Nella fase di controllo, effettuata per tutto l'anno contabile, vengono misurati e controllati i parametri che quantificano il grado di realizzazione degli obiettivi politici espressi nel bilancio di previsione. L'esercizio dell'attività di controllo può produrre effetti correttivi quali, ad esempio, le variazioni di bilancio o le modifiche ai cronoprogrammi di entrata e di spesa.

Le tabelle e i grafici seguenti mostrano la realizzazione delle previsioni di entrata e di spesa e la realizzazione delle somme accertate e impegnate.

Parte	Stanziamenti definitivi	Accertamenti o Impegni	% realizzata	% non realizzata	Incassi o Pagamenti	% realizzata	% non realizzata
Parte entrata	7.012.701,51	5.617.380,59	80,10%	19,90%	4.680.396,02	83,32%	16,68%
Parte spesa	7.132.214,25	5.329.498,00	74,72%	25,28%	4.482.174,47	84,10%	15,90%

Tabella 41: Grado di realizzazione delle previsioni di entrata

Parte Entrata

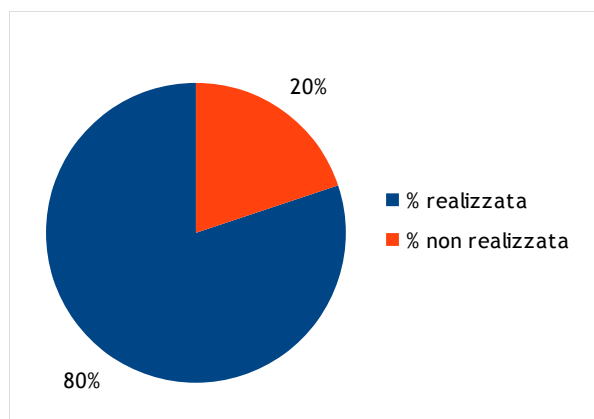


Diagramma 13: Grado di realizzazione delle previsioni

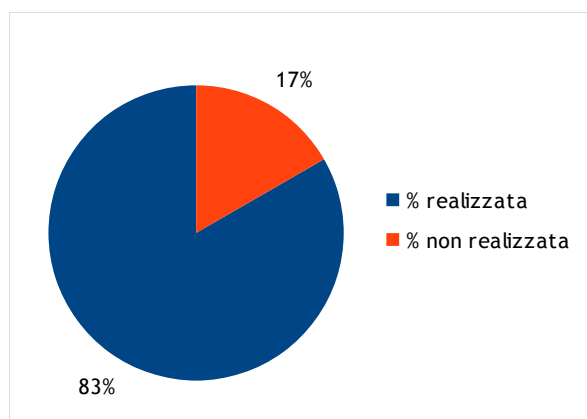


Diagramma 14: Grado di realizzazione degli accertamenti

Parte Spesa

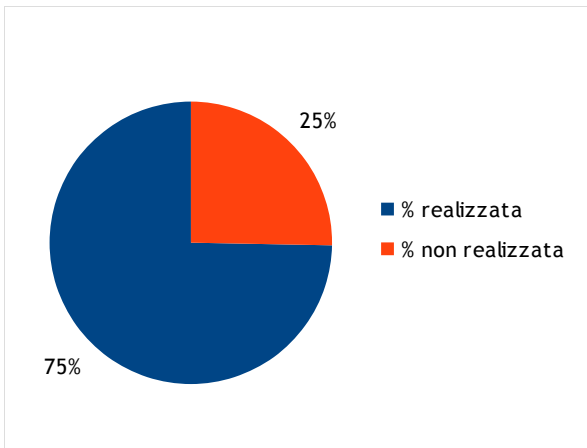


Diagramma 15: Grado di realizzazione delle previsioni

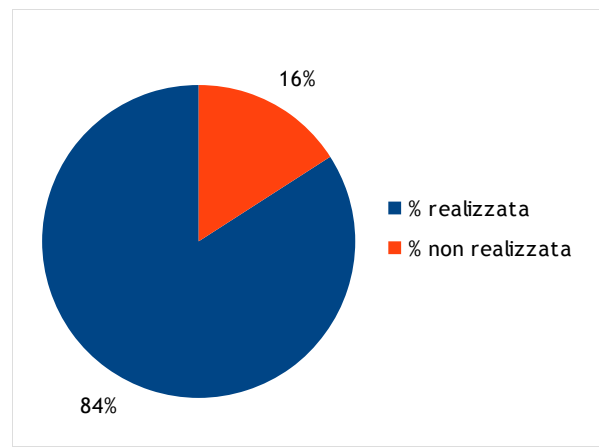


Diagramma 16: Grado di realizzazione degli impegni

Il risultato della gestione di competenza

Finora abbiamo analizzato separatamente la parte entrata e la parte spesa. Combinando però le due parti in una sola tabella è possibile ricavare l'eventuale avanzo o disavanzo derivante dalla gestione di competenza.

Nei prospetti che seguono vengono espone sinteticamente le risultanze contabili determinate nel Conto del Bilancio. I dati si riferiscono esclusivamente alle voci di bilancio di competenza per cui anche il risultato riportato si riferisce alla sola gestione di competenza: sono esclusi quindi tutti gli effetti che possono produrre la gestione dei residui e il fondo di cassa.

Nella tabella che segue nella prima colonna è indicato il volume delle risorse complessivamente stanziato, nella seconda le entrate effettivamente accertate e gli impegni registrati in contabilità (che rilevano tutte le operazioni per le quali sia sorto il diritto alla riscossione e l'obbligo al pagamento), nella terza la percentuale di accertamento / impegno rispetto alle previsioni, nella quarta le effettive riscossioni e pagamenti (che misurano la capacità di trasformare il diritto / obbligo in liquidità) e nella quinta la percentuale delle riscossioni / pagamenti rispetto agli accertamenti / impegni. La differenza tra i due valori indica il risultato della gestione.

Conto del Bilancio Gestione di competenza	St. definitivi	Accertamenti o Impegni	% di realizzo	Riscossioni o Pagamenti	% di realizzo
ENTRATE					
Avanzo applicato alla gestione	44.816,69				
1 - Entrate correnti di natura tributaria, contr. e pereg.	3.487.342,00	3.339.048,49	95,75%	2.693.668,55	80,67%
2 - Trasferimenti correnti	423.555,00	425.415,48	100,44%	338.798,73	79,64%
3 - Entrate extratributarie	791.200,00	753.937,91	95,29%	566.199,89	75,10%
4 - Entrate in conto capitale	584.426,50	367.629,66	62,90%	364.808,66	99,23%
5 - Entrate da riduzione di attività finanziarie	0,00	0,00	0,00%	0,00	0,00%
6 - Accensione di prestiti	256.178,01	181.416,23	70,82%	173.709,49	95,75%
7 - Anticipazioni da istituto tesoriere/cassiere	600.000,00	0,00	0,00%	0,00	0,00%
9 - Entrate per conto di terzi e partite di giro	870.000,00	549.932,82	63,21%	543.210,70	98,78%
Totale	7.057.518,20	5.617.380,59	79,59%	4.680.396,02	83,32%
USCITE					
Disavanzo applicato alla gestione	0,00				
1 - Spese correnti	4.531.914,45	4.078.819,46	90,00%	3.524.141,84	86,40%
2 - Spese in conto capitale	778.799,80	349.367,74	44,86%	196.116,16	56,13%
3 - Spese per incremento di attività finanziarie	0,00	0,00	0,00%	0,00	0,00%
4 - Rimborso di prestiti	351.500,00	351.377,98	99,97%	351.377,98	100,00%
5 - Chiusura Anticipazioni da istituto tesoriere/cass.	600.000,00	0,00	0,00%	0,00	0,00%
7 - Spese per conto terzi e partite di giro	870.000,00	549.932,82	63,21%	410.538,49	74,65%
Totale	7.132.214,25	5.329.498,00	74,72%	4.482.174,47	84,10%
Totale Entrate	7.057.518,20	5.617.380,59	79,59%	4.680.396,02	83,32%
Totale Uscite	7.132.214,25	5.329.498,00	74,72%	4.482.174,47	84,10%
Avanzo (+) o Disavanzo (-)	-74.696,05	287.882,59		198.221,55	

Tabella 42: Il risultato della gestione di competenza

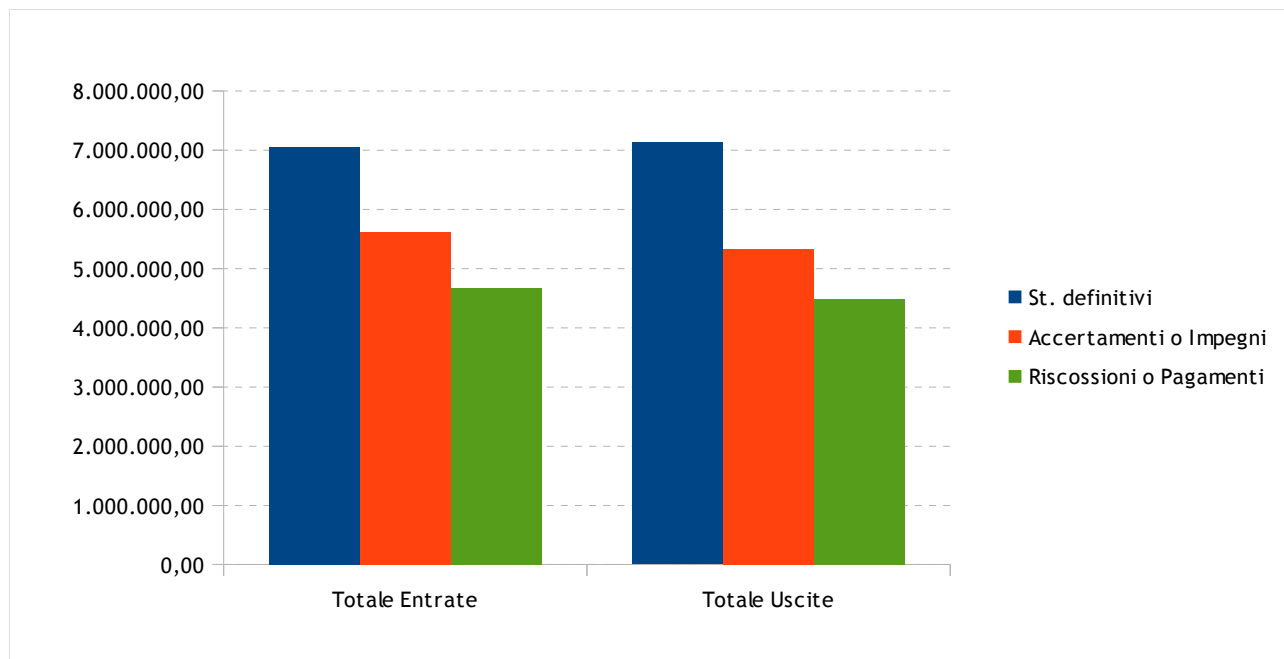


Diagramma 17: Il risultato della gestione di competenza

La gestione e il fondo di cassa

Il bilancio armonizzato degli enti locali affianca agli stanziamenti di competenza del triennio le previsioni di cassa per la prima annualità.

Il bilancio di cassa, i cui stanziamenti per la parte spese rivestono carattere autorizzatorio non derogabile, e la relativa gestione, da monitorarsi nel corso degli anni e in particolare in sede di verifica e di mantenimento degli equilibri di bilancio, comporta non pochi problemi per quegli enti che manifestano situazioni di cronica sofferenza, con ricorso costante all'anticipazione di tesoreria.

Ciò in quanto gli stanziamenti relativi all'utilizzo e alla restituzione dell'anticipazione di cassa deve obbligatoriamente garantire che gli accertamenti e gli incassi di entrata siano compensati da pari impegni e pagamenti di spesa, con conseguente obbligo di restituzione dell'anticipazione entro il termine del 31/12 dell'esercizio.

Il pareggio tra le entrate e le spese relative all'anticipazione di tesoreria neutralizza pertanto le poste medesime, con la conseguenza che i pagamenti complessivi dell'esercizio non possono superare l'importo determinato dal fondo di cassa iniziale (se esistente) sommato alle riscossioni effettuate nel corso dell'esercizio.

L'applicazione dei principi contabili relativi alla gestione della cassa, pur considerando il totale delle voci di entrata e di spesa, costringe gli enti ad una attenta gestione della cassa in virtù degli obblighi relativi ai saldi imposti dalla legge 243/2012 sul pareggio di bilancio e sui nuovi vincoli di finanza pubblica.

Gestione di cassa	St. definitivi di cassa	Incassi e pagamenti a competenza	Incassi e pagamenti a residuo	Totale incassi e pagamenti	% di realizzo
ENTRATE					
1 - Entrate correnti di natura tributaria, contr. e pereq.	3.819.817,01	2.693.668,55	163.898,00	2.857.566,55	74,81%
2 - Trasferimenti correnti	485.894,88	338.798,73	59.765,67	398.564,40	82,03%
3 - Entrate extratributarie	889.265,83	566.199,89	115.039,78	681.239,67	76,61%
4 - Entrate in conto capitale	584.426,50	364.808,66	2.956,00	367.764,66	62,93%
5 - Entrate da riduzione di attività finanziarie	0,00	0,00	0,00	0,00	0,00%
6 - Accensione di prestiti	262.265,43	173.709,49	6.087,42	179.796,91	68,56%
7 - Anticipazioni da istituto tesoriere/cassiere	600.000,00	0,00	0,00	0,00	0,00%
9 - Entrate per conto di terzi e partite di giro	865.182,62	543.210,70	4.774,39	547.985,09	63,34%
Totale	7.506.852,27	4.680.396,02	352.521,26	5.032.917,28	67,04%
USCITE					
1 - Spese correnti	5.008.071,91	3.524.141,84	537.970,21	4.062.112,05	81,11%
2 - Spese in conto capitale	808.178,71	196.116,16	21.004,12	217.120,28	26,87%
3 - Spese per incremento di attività finanziarie	0,00	0,00	0,00	0,00	0,00%
4 - Rimborso di prestiti	351.500,00	351.377,98	0,00	351.377,98	99,97%
5 - Chiusura Anticipazioni da istituto tesoriere/cass.	600.000,00	0,00	0,00	0,00	0,00%
7 - Spese per conto terzi e partite di giro	1.047.299,53	410.538,49	82.716,00	493.254,49	47,10%
Totale	7.815.050,15	4.482.174,47	641.690,33	5.123.864,80	65,56%

Tabella 43: La gestione di cassa e il grado di realizzo

	Residui	Competenza	Totale
Fondo di cassa al 1° gennaio			516.781,84
Riscossioni	352.521,26	4.680.396,02	5.032.917,28
Pagamenti	641.690,33	4.482.174,47	5.123.864,80
Fondo di cassa al 31 dicembre			425.834,32

Tabella 44: Fondo di cassa

La gestione dei residui

La chiusura del rendiconto è stata preceduta dalla ricognizione dei residui attivi e passivi relativi ad esercizi pregressi (riaccertamento ordinario) per verificare la fondatezza della rispettiva posizione giuridica originaria, il permanere nel tempo della posizione creditoria o debitoria, la corretta imputazione contabile in base al criterio di esigibilità dell'entrata e della spesa, ed infine, l'esatta collocazione nella rispettiva struttura contabile.

La ricognizione dei residui attivi ha permesso di individuare e gestire contabilmente le possibili situazioni dei crediti di dubbia e difficile esazione, di quelli riconosciuti assolutamente inesigibili, dei crediti riconosciuti insussistenti per la sopravvenuta estinzione legale del diritto o per l'indebito o erroneo accertamento originario del diritto al credito. La ricognizione sui residui passivi ha consentito invece di gestire contabilmente le situazioni relative ai residui passivi per il quale il corrispondente debito risultava essere insussistente o prescritto.

I residui attivi riconosciuti assolutamente inesigibili o insussistenti per l'avvenuta legale estinzione (prescrizione) o per indebitato o erroneo accertamento del credito sono stati definitivamente eliminati e formalizzati nella delibera di riaccertamento ordinario dei residui, debitamente motivata.

Allo stesso tempo, i residui passivi riconosciuti insussistenti per l'avvenuta legale estinzione (prescrizione) o per indebitato o erroneo impegno di un'obbligazione non dovuta sono stati definitivamente eliminati dalle scritture e dai documenti di bilancio attraverso lo stesso provvedimento di riaccertamento ordinario dei residui. Per quanto riguarda quest'ultima operazione, nel caso in cui l'eliminazione o la riduzione del residuo passivo avesse interessato una spesa finanziata da un'entrata con un preciso vincolo di destinazione, si da fin d'ora atto che l'economia così determinata sarà gestita in modo separato per ripristinare così l'originario vincolo di destinazione (vincolo sull'avanzo di amministrazione).

Il prospetto riporta la situazione relativa alla gestione dei residui accostando la consistenza iniziale (inizio esercizio) con quella finale, successiva alle operazioni contabili di rendiconto (riaccertamento ordinario).

	Residui iniziali (RS)	Riscossioni in conto residui (RR)	Riaccertamento residui (R)	Residui attivi da eser. precedenti (RS - RR + R)
1 - Entrate correnti di natura tributaria, contributiva e perequativa	992.067,21	163.898,00	-19.218,02	808.951,19
2 - Trasferimenti correnti	97.506,43	59.765,67	1.719,00	39.459,76
3 - Entrate extratributarie	309.020,26	115.039,78	251,10	194.231,58
4 - Entrate in conto capitale	2.956,00	2.956,00	0,00	0,00
5 - Entrate da riduzione di attività finanziarie	0,00	0,00	0,00	0,00
6 - Accensione di prestiti	6.087,42	6.087,42	0,00	0,00
7 - Anticipazioni da istituto tesoriere/cassiere	0,00	0,00	0,00	
8 - Premi di emissione di titoli emessi dall'amministrazione	0,00	0,00	0,00	0,00
Totali	1.407.637,32	347.746,87	-17.247,92	1.042.642,53

Tabella 45: Residui attivi

	Residui iniziali (RS)	Pagamenti in conto residui (RR)	Riaccertamento residui (R)	Residui attivi da eser. precedenti (RS - RR + R)
1 - Spese correnti	636.186,46	537.970,21	-33.875,03	64.341,22
2 - Spese in conto capitale	29.378,91	21.004,12	-940,88	7.433,91
3 - Spese per incremento di attività finanziarie	0,00	0,00	0,00	0,00
4 - Rimborso di prestiti	0,00	0,00	0,00	0,00
5 - Chiusura Anticipazioni da istituto tesoriere/cassiere	0,00	0,00	0,00	0,00
6 - Scarti di emissione di titoli emessi dall'amministrazione	0,00	0,00	0,00	0,00
7 - Spese per conto terzi e partite di giro	177.299,53	82.716,00	-3.951,86	90.631,67
Totali	842.864,90	641.690,33	-38.767,77	162.406,80

Tabella 46: Residui passivi

Analisi delle missioni in rapporto ai titoli di spesa

L'esito finanziario della programmazione annuale è influenzato dai risultati conseguiti dalle componenti elementari di ogni singolo programma: la spesa corrente (Tit.1), la spesa in conto capitale (Tit.2), unitamente all'eventuale rimborso di prestiti (Tit.3). Qualunque tipo di verifica sull'andamento della gestione di competenza che si fondi, come in questo caso, sull'osservazione del grado di realizzo di ogni singolo programma, non può ignorare l'importanza di questi singoli elementi. La rappresentazione dei risultati può pertanto essere riassunta nella seguente tabella:

1 - Servizi istituzionali, generali e di gestione	St. definitivi	Impegni	% Imp.	Pagamenti	% Pag.
Titolo 1 - Spese Correnti	1.564.903,22	1.405.344,18	89,80%	1.248.326,99	88,83%
Titolo 2 - Spese in conto capitale	132.965,79	68.872,46	51,80%	29.864,18	43,36%
Titolo 4 - Spese per il rimborso di prestiti	0,00	0,00	0,00%	0,00	0,00%
Totali	1.697.869,01	1.474.216,64	86,83%	1.278.191,17	86,70%

2 - Giustizia	St. definitivi	Impegni	% Imp.	Pagamenti	% Pag.
Titolo 1 - Spese Correnti	0,00	0,00	0,00%	0,00	0,00%
Titolo 2 - Spese in conto capitale	0,00	0,00	0,00%	0,00	0,00%
Titolo 4 - Spese per il rimborso di prestiti	0,00	0,00	0,00%	0,00	0,00%
Totali	0,00	0,00	0,00%	0,00	0,00%

3 - Ordine pubblico e sicurezza	St. definitivi	Impegni	% Imp.	Pagamenti	% Pag.
Titolo 1 - Spese Correnti	169.010,00	157.036,32	92,92%	131.091,90	83,48%
Titolo 2 - Spese in conto capitale	3.500,00	3.481,58	99,47%	0,00	0,00%
Titolo 4 - Spese per il rimborso di prestiti	0,00	0,00	0,00%	0,00	0,00%
Totali	172.510,00	160.517,90	93,05%	131.091,90	81,67%

4 - Istruzione e diritto allo studio	St. definitivi	Impegni	% Imp.	Pagamenti	% Pag.
Titolo 1 - Spese Correnti	377.210,00	354.756,03	94,05%	307.068,89	86,56%
Titolo 2 - Spese in conto capitale	333.934,01	170.511,70	51,06%	95.847,70	56,21%
Titolo 4 - Spese per il rimborso di prestiti	0,00	0,00	0,00%	0,00	0,00%
Totali	711.144,01	525.267,73	73,86%	402.916,59	76,71%

5 - Tutela e valorizzazione dei beni e attività culturali	St. definitivi	Impegni	% Imp.	Pagamenti	% Pag.
Titolo 1 - Spese Correnti	109.400,00	105.470,63	96,41%	72.314,93	68,56%
Titolo 2 - Spese in conto capitale	66.400,00	10.323,14	15,55%	7.848,98	76,03%
Titolo 4 - Spese per il rimborso di prestiti	0,00	0,00	0,00%	0,00	0,00%
Totali	175.800,00	115.793,77	65,87%	80.163,91	69,23%

6 - Politiche giovanili, sport e tempo libero	St. definitivi	Impegni	% Imp.	Pagamenti	% Pag.
Titolo 1 - Spese Correnti	65.300,00	63.359,03	97,03%	44.534,06	70,29%
Titolo 2 - Spese in conto capitale	0,00	0,00	0,00%	0,00	0,00%
Titolo 4 - Spese per il rimborso di prestiti	0,00	0,00	0,00%	0,00	0,00%
Totali	65.300,00	63.359,03	97,03%	44.534,06	70,29%

7 - Turismo	St. definitivi	Impegni	% Imp.	Pagamenti	% Pag.
Titolo 1 - Spese Correnti	78.400,00	76.307,37	97,33%	68.457,67	89,71%
Titolo 2 - Spese in conto capitale	0,00	0,00	0,00%	0,00	0,00%
Titolo 4 - Spese per il rimborso di prestiti	0,00	0,00	0,00%	0,00	0,00%
Totali	78.400,00	76.307,37	97,33%	68.457,67	89,71%

8 - Assetto del territorio ed edilizia abitativa	St. definitivi	Impegni	% Imp.	Pagamenti	% Pag.
Titolo 1 - Spese Correnti	22.450,00	5.046,47	22,48%	5.046,47	100,00%
Titolo 2 - Spese in conto capitale	10.000,00	0,00	0,00%	0,00	0,00%
Titolo 4 - Spese per il rimborso di prestiti	0,00	0,00	0,00%	0,00	0,00%
Totali	32.450,00	5.046,47	15,55%	5.046,47	100,00%

9 - Sviluppo sostenibile e tutela del territorio e dell'ambiente	St. definitivi	Impegni	% Imp.	Pagamenti	% Pag.
Titolo 1 - Spese Correnti	1.019.047,00	979.412,82	96,11%	876.645,26	89,51%
Titolo 2 - Spese in conto capitale	30.000,00	17.166,62	57,22%	17.166,62	100,00%
Titolo 4 - Spese per il rimborso di prestiti	0,00	0,00	0,00%	0,00	0,00%
Totali	1.049.047,00	996.579,44	95,00%	893.811,88	89,69%

10 - Trasporti e diritto alla mobilità	St. definitivi	Impegni	% Imp.	Pagamenti	% Pag.
Titolo 1 - Spese Correnti	251.850,00	234.737,68	93,21%	196.263,70	83,61%
Titolo 2 - Spese in conto capitale	172.000,00	64.692,53	37,61%	31.068,97	48,03%
Titolo 4 - Spese per il rimborso di prestiti	0,00	0,00	0,00%	0,00	0,00%
Totali	423.850,00	299.430,21	70,65%	227.332,67	75,92%

11 - Soccorso civile	St. definitivi	Impegni	% Imp.	Pagamenti	% Pag.
Titolo 1 - Spese Correnti	6.900,00	6.762,12	98,00%	6.762,12	100,00%
Titolo 2 - Spese in conto capitale	0,00	0,00	0,00%	0,00	0,00%
Titolo 4 - Spese per il rimborso di prestiti	0,00	0,00	0,00%	0,00	0,00%
Totali	6.900,00	6.762,12	98,00%	6.762,12	100,00%

12 - Diritti sociali, politiche sociali e famiglia	St. definitivi	Impegni	% Imp.	Pagamenti	% Pag.
Titolo 1 - Spese Correnti	592.806,00	564.471,61	95,22%	456.021,00	80,79%
Titolo 2 - Spese in conto capitale	30.000,00	14.319,71	47,73%	14.319,71	100,00%
Titolo 4 - Spese per il rimborso di prestiti	0,00	0,00	0,00%	0,00	0,00%
Totali	622.806,00	578.791,32	92,93%	470.340,71	81,26%

13 - Tutela della salute	St. definitivi	Impegni	% Imp.	Pagamenti	% Pag.
Titolo 1 - Spese Correnti	0,00	0,00	0,00%	0,00	0,00%
Titolo 2 - Spese in conto capitale	0,00	0,00	0,00%	0,00	0,00%
Titolo 4 - Spese per il rimborso di prestiti	0,00	0,00	0,00%	0,00	0,00%
Totali	0,00	0,00	0,00%	0,00	0,00%

14 - Sviluppo economico e competitività	St. definitivi	Impegni	% Imp.	Pagamenti	% Pag.
Titolo 1 - Spese Correnti	16.000,00	14.506,35	90,66%	0,00	0,00%
Titolo 2 - Spese in conto capitale	0,00	0,00	0,00%	0,00	0,00%
Titolo 4 - Spese per il rimborso di prestiti	0,00	0,00	0,00%	0,00	0,00%
Totali	16.000,00	14.506,35	90,66%	0,00	0,00%

15 - Politiche per il lavoro e la formazione professionale	St. definitivi	Impegni	% Imp.	Pagamenti	% Pag.
Titolo 1 - Spese Correnti	0,00	0,00	0,00%	0,00	0,00%
Titolo 2 - Spese in conto capitale	0,00	0,00	0,00%	0,00	0,00%
Titolo 4 - Spese per il rimborso di prestiti	0,00	0,00	0,00%	0,00	0,00%
Totali	0,00	0,00	0,00%	0,00	0,00%

16 - Agricoltura, politiche agroalimentari e pesca	St. definitivi	Impegni	% Imp.	Pagamenti	% Pag.
Titolo 1 - Spese Correnti	0,00	0,00	0,00%	0,00	0,00%
Titolo 2 - Spese in conto capitale	0,00	0,00	0,00%	0,00	0,00%
Titolo 4 - Spese per il rimborso di prestiti	0,00	0,00	0,00%	0,00	0,00%
Totale	0,00	0,00	0,00%	0,00	0,00%

17 - Energia e diversificazione delle fonti energetiche	St. definitivi	Impegni	% Imp.	Pagamenti	% Pag.
Titolo 1 - Spese Correnti	0,00	0,00	0,00%	0,00	0,00%
Titolo 2 - Spese in conto capitale	0,00	0,00	0,00%	0,00	0,00%
Titolo 4 - Spese per il rimborso di prestiti	0,00	0,00	0,00%	0,00	0,00%
Totale	0,00	0,00	0,00%	0,00	0,00%

18 - Relazioni con le altre autonomie territoriali e locali	St. definitivi	Impegni	% Imp.	Pagamenti	% Pag.
Titolo 1 - Spese Correnti	0,00	0,00	0,00%	0,00	0,00%
Titolo 2 - Spese in conto capitale	0,00	0,00	0,00%	0,00	0,00%
Titolo 4 - Spese per il rimborso di prestiti	0,00	0,00	0,00%	0,00	0,00%
Totale	0,00	0,00	0,00%	0,00	0,00%

19 - Relazioni internazionali	St. definitivi	Impegni	% Imp.	Pagamenti	% Pag.
Titolo 1 - Spese Correnti	0,00	0,00	0,00%	0,00	0,00%
Titolo 2 - Spese in conto capitale	0,00	0,00	0,00%	0,00	0,00%
Titolo 4 - Spese per il rimborso di prestiti	0,00	0,00	0,00%	0,00	0,00%
Totale	0,00	0,00	0,00%	0,00	0,00%

20 - Fondi e accantonamenti	St. definitivi	Impegni	% Imp.	Pagamenti	% Pag.
Titolo 1 - Spese Correnti	146.438,23	0,00	0,00%	0,00	0,00%
Titolo 2 - Spese in conto capitale	0,00	0,00	0,00%	0,00	0,00%
Titolo 4 - Spese per il rimborso di prestiti	0,00	0,00	0,00%	0,00	0,00%
Totale	146.438,23	0,00	0,00%	0,00	0,00%

L'equilibrio di bilancio

Il sistema articolato del bilancio identifica gli obiettivi, destina le risorse nel rispetto del pareggio generale tra risorse attribuite (entrate) e relativi impieghi (uscite) e separa, infine, la destinazione della spesa in quattro diverse tipologie: la gestione corrente, gli interventi negli investimenti, l'utilizzo dei movimenti di fondi e la registrazione dei servizi per conto terzi. I modelli di bilancio e rendiconto adottano la stessa suddivisione.

Partendo da queste linee conduttrici, i documenti contabili originari erano stati predisposti rispettando le norme che impongono il pareggio tra gli stanziamenti complessivi in termini di competenza e cassa, quest'ultima relativa al solo primo anno del triennio. Questa corrispondenza è stata poi mantenuta durante la gestione attraverso la rigorosa valutazione sia dei principali flussi di risorse in entrata che delle corrispondenti previsioni di spesa (rispetto del principio n.15 - Equilibrio di bilancio).

Gli stanziamenti del bilancio, avendo carattere autorizzatorio ed identificando il limite per l'assunzione degli impegni, sono stati dimensionati e poi aggiornati (variazioni di bilancio) in modo da garantire l'imputazione delle obbligazioni attive e passive nei rispettivi esercizi. Di conseguenza, le corrispondenti previsioni hanno tenuto conto che, per obbligo di legge, le obbligazioni giuridicamente perfezionate devono essere imputate nell'esercizio in cui l'obbligazione andrà poi a scadere (rispetto del principio n.16 - Competenza finanziaria).

Nel predisporre i documenti di rendiconto non si è ignorato che i prospetti ufficiali esprimono anche la dimensione finanziaria di fatti economici valutati in via preventiva. La scomposizione del bilancio nelle previsioni dei singoli capitoli (Piano esecutivo di gestione), pertanto, è stata formulata in modo da considerare che i fatti di gestione dovevano rilevare, a rendiconto, anche l'aspetto economico dei movimenti (rispetto del principio n.17 - Competenza economica).

La situazione di iniziale equilibrio tra entrate e uscite è stata oggetto di un costante monitoraggio tecnico in modo da garantire che con le variazioni di bilancio fossero conservati gli equilibri e mantenuta la copertura delle spese correnti ed il finanziamento degli investimenti. Con l'attività di gestione, e il conseguente accertamento delle entrate e impegno delle spese, gli stanziamenti si sono tradotti in accertamenti ed impegni. A rendiconto, pertanto, la situazione di equilibrio (pareggio di bilancio) che continua a riscontrarsi in termini di stanziamenti finali non trova più corrispondenza con i corrispondenti movimenti contabili di accertamento ed impegno, creando così le condizioni per la formazione di un risultato di competenza che può avere segno positivo (avanzo) o negativo (disavanzo).

EQUILIBRIO ECONOMICO-FINANZIARIO		COMPETENZA (ACCERTAMENTI E IMPEGNI IMPUTATI ALL'ESERCIZIO)
Fondo di cassa all'inizio dell'esercizio		516.781,84
A) Fondo pluriennale vincolato per spese correnti iscritto in entrata	(+)	66.317,45
AA) Recupero disavanzo di amministrazione esercizio precedente	(-)	0,00
B) Entrate Titoli 1.00 - 2.00 - 3.00 <i>di cui per estinzione anticipata di prestiti</i>	(+)	4.518.401,88 0,00
C) Entrate Titolo 4.02.06 - Contributi agli investimenti direttamente destinati al rimborso dei prestiti da amministrazioni pubbliche	(+)	0,00
D)Spese Titolo 1.00 - Spese correnti	(-)	4.078.819,46
DD) Fondo pluriennale vincolato di parte corrente (di spesa)	(-)	61.544,75
E) Spese Titolo 2.04 - Altri trasferimenti in conto capitale	(-)	6.000,00
F) Spese Titolo 4.00 - Quote di capitale amm.to dei mutui e prestiti obbligazionari <i>di cui per estinzione anticipata di prestiti</i>	(-)	351.377,98 0,00
G) Somma finale (G=A-AA+B+C-D-DD-E-F)		86.977,14
ALTRE POSTE DIFFERENZIALI, PER ECCEZIONI PREVISTE DA NORME DI LEGGE E DAI PRINCIPI CONTABILI, CHE HANNO EFFETTO SULL'EQUILIBRIO EX ARTICOLO 162, COMMA 6, DEL TESTO UNICO DELLE LEGGI SULL'ORDINAMENTO DEGLI ENTI LOCALI		
H) Utilizzo avanzo di amministrazione per spese correnti <i>di cui per estinzione anticipata di prestiti</i>	(+)	15.000,00 0,00
I) Entrate di parte capitale destinate a spese correnti in base a specifiche disposizioni di legge o dei principi contabili <i>di cui per estinzione anticipata di prestiti</i>	(+)	107.000,00 0,00
L) Entrate di parte corrente destinate a spese di investimento in base a specifiche disposizioni di legge o dei principi	(-)	57.515,17
M) Entrate da accensione di prestiti destinate a estinzione anticipata dei prestiti	(+)	0,00
EQUILIBRIO DI PARTE CORRENTE (*)	O=G+H+I-L+M	151.461,97
P) Utilizzo avanzo di amministrazione per spese di investimento	(+)	26.826,58
Q) Fondo pluriennale vincolato per spese in conto capitale iscritto in entrata	(+)	8.378,60
R) Entrate Titoli 4.00-5.00-6.00	(+)	549.045,89
C) Entrate Titolo 4.02.06 - Contributi agli investimenti direttamente destinati al rimborso dei prestiti da amministrazioni pubbliche	(-)	0,00
I) Entrate di parte capitale destinate a spese correnti in base a specifiche disposizioni di legge o dei principi contabili	(-)	107.000,00
S1) Entrate Titolo 5.02 per Riscossione crediti di breve termine	(-)	0,00
S2) Entrate Titolo 5.03 per Riscossione crediti di medio-lungo termine	(-)	0,00
T) Entrate Titolo 5.04 relative a Altre entrate per riduzione di attività finanziarie	(-)	0,00
L) Entrate di parte corrente destinate a spese di investimento in base a specifiche disposizioni di legge o dei principi	(+)	57.515,17
M) Entrate da accensione di prestiti destinate a estinzione anticipata dei prestiti	(-)	0,00
U) Spese Titolo 2.00 - Spese in conto capitale	(-)	349.367,74
UU) Fondo pluriennale vincolato in c/capitale (di spesa)	(-)	99.234,19
V) Spese Titolo 3.01 per Acquisizioni di attività finanziarie	(-)	0,00
E) Spese Titolo 2.04 - Altri trasferimenti in conto capitale	(+)	6.000,00
EQUILIBRIO DI PARTE CAPITALE	Z = P+Q+R-C-I-S1-S2-T+L-M-U-UU-V+E	92.164,31
S1) Entrate Titolo 5.02 per Riscossione crediti di breve termine	(+)	0,00
S2) Entrate Titolo 5.03 per Riscossione crediti di medio-lungo termine	(+)	0,00
T) Entrate Titolo 5.04 relative a Altre entrate per riduzioni di attività finanziarie	(+)	0,00
X1) Spese Titolo 3.02 per Concessione crediti di breve termine	(-)	0,00
X2) Spese Titolo 3.03 per Concessione crediti di medio-lungo termine	(-)	0,00
Y) Spese Titolo 3.04 per Altre spese per incremento di attività finanziarie	(-)	0,00
EQUILIBRIO FINALE	W = O+Z+S1+S2+T-X1-X2-Y	243.626,28

Tabella 47: Equilibrio economico-finanziario

Conclusioni

I documenti contabili di rendiconto sono stati predisposti attenendosi alle regole stabilite dalla normativa in vigore e sono coerenti con le “Disposizioni in materia di armonizzazione dei sistemi contabili e degli schemi di bilancio” (D.Lgs.n.118/11), applicabili a questo esercizio. In particolare, il bilancio complessivo è in equilibrio in termini di stanziamenti definitivi e la scomposizione dello stesso nelle singole componenti rispecchia le prescrizioni di legge.

Il consuntivo è stato predisposto secondo lo schema del rendiconto della gestione previsto dalla normativa vigente, che comprende il conto del bilancio, i relativi riepiloghi, il quadro generale riassuntivo, la verifica degli equilibri, lo stato patrimoniale e il conto economico. Al rendiconto sono stati allegati i prospetti del risultato di amministrazione, la composizione del fondo pluriennale vincolato, la composizione del fondo crediti di dubbia esigibilità, il prospetto degli accertamenti per titoli, tipologie e categorie, quello degli impegni per missioni, programmi e macro aggregati, la tabella degli accertamenti imputati agli esercizi successivi, quella degli impegni imputati agli esercizi successivi, il prospetto dei costi per missione, le spese per l'utilizzo di contributi e trasferimenti da organismi comunitari e internazionali, quelle per lo svolgimento delle funzioni delegate dalle regioni.

I criteri di attribuzione delle entrate e delle uscite rispecchiano il principio della “competenza finanziaria potenziata” mentre risulta correttamente calcolato sia il risultato di amministrazione che il fondo pluriennale vincolato. I crediti verso terzi sono stati attentamente valutati come il possibile accantonamento del rispettivo fondo svalutazione. I fenomeni con andamento pluriennale che potevano avere effetti distorsivi sull'attuale strategia di bilancio, conseguente all'avvenuta approvazione di questo rendiconto, sono stati descritti ed analizzati, in ogni loro aspetto, fornendo inoltre le opportune considerazioni.

Dove la norma dava adito a interpretazioni controverse e non ancora consolidate, è stata scelta una soluzione che andasse a privilegiare la sostanza invece che il puro e semplice rispetto della forma, come previsto dal rispettivo principio. Le informazioni di natura contabile richieste dalla legge, e non già riportate nei modelli obbligatori ed ufficiali, sono state riprese e sviluppate nella presente Relazione, fornendo quindi una chiave di lettura tecnica al quadro finanziario ed economico complessivo.

I fenomeni analizzati in questa relazione, infine, sono stati descritti con un approccio che li rendesse più comprensibili agli interlocutori, pubblici o privati, in possesso di una conoscenza, anche solo generica, sulla complessa realtà economica e finanziaria dell'ente locale.



AREA CONTABILE
Servizio Ragioneria/Tributi

Comune di San Felice del Benaco

Provincia di Brescia

Via XX Settembre n. 11 - c.a.p. 25010

Centralino: Tel. 0365/558611 - Telefax 0365/558623

COPIA

DETERMINAZIONE PROGRESSIVO GENERALE N. 38 DEL 31.01.2018

AREA CONTABILE N. 4 DEL 31.01.2018

OGGETTO: RENDICONTO ANNO 2017 GESTIONE FONDI ECONOMICI E RESA DEI CONTI DEGLI AGENTI CONTABILI ANNO 2017

IL RESPONSABILE DEL SERVIZIO

VISTO il Decreto del Sindaco prot. n. 117 del 28.12.2017 di attribuzione della responsabilità dell'area economico-finanziaria e dei servizi connessi;

VISTA la deliberazione di Giunta Comunale n. 22 del 28.01.2003 avente ad oggetto: "designazione degli agenti contabili";

VISTE le deliberazioni di Giunta Comunale n. 41 del 02.03.2006, n. 64 del 29.05.2012, n. 120 del 02.10.2012 n. 16 del 18.02.2014, n. 76 del 17.07.2015, n. 26 del 10.03.2016, n. 56 del 13.05.2016, n. 75 del 08.07.2016, n. 38 del 29.03.2017 e n. 75 del 25.07.2017 con le quali è stato integrato e modificato l'elenco degli agenti contabili;

VISTO l'articolo 233 del D.Lgs. n. 267 del 18.08.2000 che disciplina la resa del conto dell'economista e degli agenti contabili dell'Ente;

VISTE le determinazioni dell'area contabile, tutte esecutive ai sensi di legge, n.11 del 05/04/2017, n. 25 del 03/07/2017, n. 29 del 02/10/2017 e n. 3 del 10/01/2018 con le quali sono stati approvati i rendiconti trimestrali presentati dall'economista comunale;

ESAMINATA la documentazione dell'ufficio economista, riguardante le spese sostenute e gli incassi effettuati durante l'esercizio finanziario 2017 e ritenuta la medesima regolare;

VISTI i rendiconti annuali della gestione dell'economista, e degli agenti contabili per l'esercizio finanziario 2017, che vengono allegati alla presente determinazione per costituirne parte integrante e sostanziale;

RITENUTO, ai sensi e per gli effetti di cui all'art. 147 bis del Tuel 267/2000 di esprimere parere favorevole di regolarità tecnica attestante la regolarità e correttezza dell'azione amministrativa;

ATTESTATO che il controllo contabile è esercitato attraverso il rilascio di parere di regolarità contabile e del visto di copertura finanziaria da parte del Responsabile dell'Area Contabile;

D E T E R M I N A

1. Di approvare, relativamente all'esercizio finanziario 2017, i rendiconti resi dall'economista e dagli agenti contabili allegati alla presente determinazione.

Il Responsabile dell' Area Contabile

F.to COBELLI DR.SSA MONICA

-
- ◇ Ai sensi del 7° comma dell'art. 183 e del 5° comma dell'art. 153 del Decreto Legislativo 18 agosto 2000, n.267, si appone il visto di regolarità contabile dell'atto attestando che l'impegno di spesa di cui alla presente determinazione trova la necessaria copertura finanziaria;
 - ◇ Visto di compatibilità monetaria attestante la compatibilità del pagamento della suddetta spese con gli stanziamenti di bilancio e con le regole di finanza pubblica (art. 9 c 1 lettera a) punto 2 D.L. 78/2009 e la liquidazione della spesa stessa;

Lì, 31.01.2018

Il Responsabile dell' AREA CONTABILE

F.to COBELLI DR.SSA MONICA

Certificato di pubblicazione

La presente determinazione viene pubblicata oggi 04.05.2018 all'albo pretorio on-line di questo Comune accessibile al pubblico (art. 32, comma 1, della legge 18 giugno 2009, n. 69) ove rimarrà per quindici giorni consecutivi.

Il Messo Comunale

F.to COBELLI DR.SSA MONICA

E' copia conforme all'originale cartaceo sottoscritta digitalmente ai sensi artt.22-23 ter del D.Lgs.82/2005 nonché dell'art.10 del DPCM del 13.11.14

MODELLO N. 21
D.P.R. 31 gennaio 1996, n. 194

COMUNE DI SAN FELICE DEL BENACO

CONTO
della gestione dell'agente contabile

ESERCIZIO 2017

AGENTE CONTABILE Tanfoglio Elena
Nominato con deliberazione della Giunta Comunale n. 41 in data 02 marzo 2006 e n. 61 del 31 maggio 2016

PERIODO	OGGETTO DELLA RISCOSSIONE	ESTREMI DELLA RISCOSSIONE		VERSAMENTI IN TESORERIA		NOTE	
		RICEVUTE NUMERO	IMPORTO RICEVUTA	QUIETANZA N. DEL	IMPORTO		
				IMPORTO COMPL. MENSILE			
Gennaio	Fitto sala	n. 01 del 13.01.2017	€ 4,58	€ 4,58			
Febbraio	Fitto sala	n. 02 del 07.02.2017	€ 4,58				
	Fitto sala	n. 03 del 15.02.2017	€ 19,52				
	Fitto sala	n. 04 del 17.02.2017	€ 4,58				
	Fitto sala	n. 05 del 21.02.2017	€ 19,52				
	Fitto sala	n. 06 del 24.02.2017	€ 19,52				
	Fitto sala	n. 07 del 27.02.2017	€ 9,76				
	Fitto sala	n. 08 del 28.02.2017	€ 9,76		€ 87,24		
Marzo	Fotocopie	n. 09 del 10.03.2017	€ 0,30				
	Fitto sala	n. 10 del 10.03.2017	€ 19,52				
	Fitto sala	n. 11 del 15.03.2017	€ 5,49				
	Fitto sala	n. 12 del 17.03.2017	€ 29,28				
	Fitto sala	n. 13 del 24.03.2017	€ 19,52				
	Fitto sala	n. 14 del 28.03.2017	€ 4,58		€ 78,69		
Aprile	Fitto sala	n. 15 del 07.04.2017	€ 10,68				
	Fitto sala	n. 16 del 28.04.2017	€ 7,32		€ 18,00		

220








Maggio	<p>Fitto sala</p> <p>Fitto sala</p> <p>Deposito cauzionale</p> <p>Versamento deposito cauzionale e diritti per contratto di locazione alloggio</p> <p>Versamento imposta di bollo contratto rep. n.1766 del 19.05.2017</p> <p>Deposito cauzionale</p> <p>Deposito cauzionale</p> <p>Deposito cauzionale</p> <p>Fotocopie</p> <p>Fitto sala</p>	<p>n. 17 del 12.05.2017</p> <p>n. 18 del 12.05.2017</p> <p>n. 19 del 17.05.2017</p> <p>n. 20 del 19.05.2017</p> <p>n. 21 del 19.05.2017</p> <p>n. 22 del 23.05.2017</p> <p>n. 23 del 24.05.2017</p> <p>n. 24 del 24.05.2017</p> <p>n. 25 del 26.05.2017</p> <p>n. 26 del 26.05.2017</p>	<p>€. 1,83</p> <p>€. 7,32</p> <p>€. 100,00</p> <p>€. 1.054,59</p> <p>€. 45,00</p> <p>€. 100,00</p> <p>€. 100,00</p> <p>€. 100,00</p> <p>€. 4,20</p> <p>€. 2,44</p>	<p>€. 1.515,38</p>	<p>Quietanza n. 1357 del 24.05.2017</p> <p>Quietanza n. 1356 del 24.05.2017</p>	<p>€. 1.054,59</p> <p>€. 45,00</p>	<p>Reversale n. 1346 del 30.12.2017</p>
Giugno	<p>Deposito cauzionale</p> <p>Fitto sala</p> <p>Fotocopie</p>	<p>27 del 05.06.2017</p> <p>28 del 12.06.2017</p> <p>29 del 30.06.2017</p>	<p>€. 100,00 assegno</p> <p>€. 7,32</p> <p>€. 0,80</p>	<p>€. 8,12</p>			
Luglio	<p>Fitto sala</p> <p>Deposito cauzionale</p> <p>Restituzione deposito</p> <p>Restituzione deposito</p> <p>Restituzione deposito</p>	<p>30 del 11.07.2017</p> <p>31 del 18.07.2017</p> <p>32 del 18.07.2017</p> <p>33 del 19.07.2017</p> <p>34 del 20.07.2017</p>	<p>€. 13,42</p> <p>€. 100,00</p> <p>- €. 100,00</p> <p>- €. 100,00</p> <p>- €. 100,00</p>	<p>€. 186,58</p>			
Agosto	<p>Fitto sala</p> <p>Restituzione deposito cauzionale</p> <p>Deposito cauzionale</p> <p>Restituzione deposito cauzionale</p> <p>Deposito cauzionale</p> <p>Deposito cauzionale</p>	<p>n. 35 del 04.08.2017</p> <p>36 del 11.08.2017</p> <p>37 del 21.08.2017</p> <p>38 del 24.08.2017</p> <p>39 del 25.08.2017</p> <p>40 del 28.08.2017</p>	<p>€. 10,98</p> <p>- €. 100,00</p> <p>€. 100,00</p> <p>- €. 100,00</p> <p>€. 100,00</p> <p>€. 100,00</p>	<p>€. 110,98</p>			

Settembre	Fitto sala Fitto sala Fitto sala Fitto sala Restituzione deposito cauzionale Fitto sala Deposito cauzionale Fotocopie Restituzione deposito cauzionale Sponsorizzazione	n. 41 del 04.09.2017 n. 42 del 11.09.2017 n. 43 del 15.09.2017 n. 44 del 15.09.2017 n. 45 del 15.09.2017 n. 46 del 20.09.2017 n. 47 del 21.09.2017 n. 48 del 27.09.2017 n. 49 del 28.09.2017 n. 50 del 29.09.2017	€. 103,70 €. 448,35 €. 12,20 €. 103,70 - €. 100,00 €. 103,70 €. 100,00 €. 2,80 €. 100,00 assegno €. 100,00	€. 874,45				
Ottobre	Fotocopie Fitto sala Fitto sala Restituzione deposito cauzionale Restituzione deposito cauzionale Vendita 1 marca da bollo Vendita 1 marca da bollo	n. 51 del 19.10.2017 n. 52 del 23.10.2017 n. 53 del 23.10.2017 n. 54 del 23.10.2017 n. 55 del 24.10.2017 n. 56 del 26.10.2017 n. 57 del 27.10.2017	€. 80,00 €. 29,28 €. 29,28 - €. 100,00 - €. 100,00 €. 16,00 €. 16,00	- €. 29,44				
Novembre	Fitto sala Fitto sala Fitto sala Fitto sala	n. 58 del 06.11.2017 n. 59 del 08.11.2017 n. 60 del 17.11.2017 n. 61 del 20.11.2017	€. 263,52 €. 103,70 €. 14,64 €. 31,72	€. 413,58				



20

Dicembre	Vendita n. 1 marca da bollo Fitto sala	n. 62 del 01.12.2017 n. 63 del 07.12.2017	€. 16,00 €. 19,52	Quietanza n. 3584 del 13.12.2017	€. 1.730,93	Reversale n. 1225 del 30.12.2017 Reversale n. 1226 del 30.12.2017 Reversale n. 1227 del 30.12.2017 Reversale n. 1228 del 30.12.2017 Reversale n. 1347 del 30.12.2017 Reversale n. 1348 del 30.12.2017
	Vendita n. 1 marca da bollo Restituzione deposito cauzionale	n. 64 del 14.12.2017 n. 65 del 29.12.2017	€. 16,00 - €. 100,00	-€. 48,48		
Gennaio 2018				Quietanza n. 169 del 17.01.2018	€. 16,00	Reversale n. 34 del 31.01.2018

San Felice del Benaco, Li 31.01.2018	TOTALE	€. 2.846,52	TOTALE	€. 2.846,52
<p>Il presente conto è estratto dal bollettario n. 06 parte (dalla ric. 1/2017 alla ric. 32/2017) e dal bollettario n. 07 parte (dalla ric. 33/2017 alla ric. 65/2017) per un totale di 65 riscossioni</p>				
<p>L'Agente contabile Tanfoglio Elena</p> 		<p>Il Responsabile del servizio finanziario Cobelli Drissa Monica</p> 		
		<p>VISTA LA REGOLARITA' San Felice del Benaco, Li 31.01.2018</p>		

MODELLO N. 21
D.P.R. 31 gennaio 1996, n. 194

COMUNE DI SAN FELICE DEL BENACO

CONTO
della gestione dell'agente contabile

periodo dal 01.01.2017 al 31.12.2017

AGENTE CONTABILE
Rosina Michela

Nominato con deliberazione della Giunta Comunale
n. 120 del 02.10.2012 e n. 16 del 18.02.2014

N. O.	PERIODO	OGGETTO DELLA RISCOSSIONE	ESTREMI DELLA RISCOSSIONE		VERSAMENTI IN TESORERIA		NOTE
			RICEVUTE NUMERO		QUIETANZA N.	IMPORTO	
1	Gennaio 2017	Copie e visure ufficio tecnico	Dalla n. 1 alla n. 4	€ 159,50		0,00	
2	Febbraio 2017	Copie e visure ufficio tecnico	Dalla n. 5 alla n. 6	€ 215,30		0,00	
3	Marzo 2017	Copie e visure ufficio tecnico	Dalla n. 7 alla n. 7	€ 50,00	688/10.03.2017	374,80	
4	Aprile 2017	Copie e visure ufficio tecnico	Dalla n. 8 alla n. 10	€ 160,20			
5	Maggio 2017	Copie e visure ufficio tecnico	Dalla n. 11 alla n. 11	€ 100,00	1387/26.05.2017	310,20	REV. N. 295/26.05.2017
6	Giugno 2017	Copie e visure ufficio tecnico	Dalla n. 12 alla n. 16	€ 204,60			
7	Luglio 2017	Copie e visure ufficio tecnico	Dalla n. 17 alla n. 20	€ 271,10	1752/07.07.2017	369,60	
8	Agosto 2017	Copie e visure ufficio tecnico	Nessuna ricevuta	€ 0,00			
9	Settembre 2017	Copie e visure ufficio tecnico	Nessuna ricevuta	€ 0,00			REV. N. 877/12.10.2017
10	Ottobre 2017	Copie e visure ufficio tecnico	Dalla n. 21 alla n. 21	€ 4,40			
11	Novembre 2017	Copie e visure ufficio tecnico	Dalla n. 22 alla n. 23	€ 100,00	3618/15.12.2017	210,50	REV. N. 1224/30.12.2017
12	Dicembre 2017	Copie e visure ufficio tecnico	Nessuna ricevuta	€ 0,00			
				€ 1.265,10	TOTALE	€ 1.265,10	

San Felice del Benaco, li 31.01.2018

Il presente conto è estratto dai bollettari delle riscossioni per un totale di n.23 registrazioni



L'Agente contabile

Michela Rosina

Michela Rosina

VISTA LA REGOLARITA'

San Felice del Benaco, Li 31.01.2018

Il Responsabile del servizio finanziario,

Cobelli Di.ssa Monica

Cobelli Di.ssa Monica

MODELLO N. 21
D.P.R. 31 gennaio 1996, n. 194

COMUNE DI SAN FELICE DEL BENACO

CONTO

della gestione dell'agente contabile

ESERCIZIO 2017

AGENTE CONTABILE Dicembrini Michele
Nominato con deliberazione della Giunta Comunale n. 76 del 17/07/2015

Cod. 852960.5.c
Grafiche E. GASPARI - Morciano di Romagna

Allegato a determina n. 4 del 31.01.2018
E' copia conforme all'originale cartaceo sottoscritta digitalmente ai sensi artt.22-23 ter del D.Lgs. 82/2015 nonché dell'art. 10 del DPCM del 13.11.2014

N.D.	PERIODO	OGGETTO DELLA RISCOSSIONE	ESTREMI DELLA RISCOSSIONE		VERSAMENTI IN TESORERIA		NOTE
			RICEVUTE NUMERO	IMPORTO €	Prov.n.	IMPORTO €	
1	Gennaio			0,00			0,00
2	Febbraio			0,00			0,00
3	Marzo			0,00			0,00
4	Aprile			0,00			0,00
5	Maggio			0,00			0,00
6	Giugno			0,00			0,00
7	Luglio			0,00			0,00
8	Agosto			0,00			0,00
9	Settembre	Verbale 1561/2017 e preavviso 1568/2017		116,90	2541/20.09.2017		116,90 Reversale n. 878/12.10.2017
10	Ottobre			0,00			0,00
11	Novembre			0,00			0,00
12	Dicembre			0,00			0,00
TOTALE				116,90			116,90

San Felice del Benaco, Li 31/01/2018

L'Agente contabile
F.to Dicembrini Michele



VISTA LA REGOLARITA'

San Felice del Benaco, Li 0. 31.01.2018

Responsabile del servizio finanziario
F.to Cobelli Dr.ssa Monica

MODELLO N. 21
D.P.R. 31 gennaio 1996, n. 194

COMUNE DI SAN FELICE DEL BENACO

CONTO
della gestione dell'agente contabile

periodo dal 07.04.2017 al 31.12.2017

AGENTE CONTABILE VITALE GIOVANNI
Nominato con deliberazione della Giunta Comunale n. 75 del 25.07.2017 per il periodo dal 07.04.2017 al 31.12.2017

N. O.	PERIODO	OGGETTO DELLA RISCOSSIONE	ESTREMI DELLA RISCOSSIONE		VERSAMENTI IN TESORERIA		NOTE
			RICEVUTE NUMERO		N.CRO	IMPORTO	
1	Gennaio 2017	-	-	-	-	-	-
2	Febbraio 2017	-	-	-	-	-	-
3	Marzo 2017	-	-	-	-	-	-
4	Aprile 2017	PARCOMETRI S.FELICE	RICEVUTE	26	Tr. id: 03111614526145124854460544 60IT	5442.70	Parte Reversale n. 682 del 18/09/2017
5	Maggio 2017	PARCOMETRI S.FELICE	RICEVUTE	44	31/05 - Tr.id: 03111379680150054854460544 60IT 09/06 - Tr.id: 03111801698159024854460544 60IT	8824.70	Parte Reversale n. 682 del 18/09/2017-
6	Giugno 2017	PARCOMETRI S.FELICE	RICEVUTE	46	14/06 - TR.ID:03111770134165084854 46054460IT 20/06 - TR.ID:03111626373171084854 46054460IT 28/06 - TR.ID:03111823572179014854 46054460IT 10/07 - TR.ID:03111573780189084854 46054460IT 14/07 - TR.ID:03111712828195014854 46054460IT	20426.20	Parte Reversale n. 682 del 18/09/2017

7	Luglio 2017	PARCOMETRI S.FELICE	RICEVUTE	62	10/07 - TR.ID:03111573780189084854 46054460IT 14/07 - TR.ID:03111712828195014854 46054460IT 20/07 - TR.ID:03111539729201114854 46054460IT 28/07 - TR.ID:03111821863209114854 46054460IT TR.ID:03111822420209004854 46054460IT TR.ID:03111822786209114854 46054460IT 07/08 - TR.ID: 03111151553217104854460544 60IT	26781.73	Parte Reversale n. 682 del 18/09/2017
8	Agosto 2017	PARCOMETRI S.FELICE	RICEVUTE	90	16/08 - TR.ID:03111436372228064854 46054460IT 23/08 - TR.ID:03111923596235034854 46054460IT	19117.89	Saldo Reversale n. 682 del 18/09/2017
9	Settembre 2017	PARCOMETRI S.FELICE	RICEVUTE	37	04/09 - 31113825392471248544605446 0IT 18/09 - 03111470780261034854460544 60IT 25/09 - TR.ID:03111347681268124854 46054460IT	5956.85	Reversale n. 865 del 12.10.2017
10	Ottobre 2017					0	
11	Novembre 2017						
12	Dicembre 2017	PARCOMETRI S.FELICE SALDO GLOBALE DA ULTIMO SCASSETTAMENTO	RICEVUTE	8	REG.: BO 01/12 - MOD. 6PQF1B3GXWJG6ZC4VPKPH DZBFAZS3P9GX	5205	Reversale n. 1219 del 30/12/2017
					TOTALE	91755.07	

VISTA LA REGOLARITA'

L'Agente contabile

Vitale Giovanni

ca.

Timbro

NUOVI ORIZZONTI S.C.RIF.

Responsabile del servizio finanzia
Cobelli D. J. Ssa Monica



MODELLO N. 21
D.P.R. 31 gennaio 1996, n. 194

COMUNE DI SAN FELICE DEL BENACO

CONTO
della gestione dell'agente contabile


ESERCIZIO 2017

AGENTE CONTABILE Boninsegna Enrica
Nominato con deliberazione della Giunta Comunale n.22 in data 28.01.2003

N.D.	PERIODO	OGGETTO DELLA RISCOSSIONE	RICEVUTE		IMPORTO	QUIETANZA N.	NOTE
			NUMERO				
1	Gennaio	Diritto fisso accordi separazione/divorzio	0		0		
2	Febbraio	Diritto fisso accordi separazione/divorzio	0		0		
3	Marzo	Diritto fisso accordi separazione/divorzio	0		0		
4	Aprile	Diritto fisso accordi separazione/divorzio	0		0		
5	Maggio	Diritto fisso accordi separazione / divorzio	n. 1		16,00		
6	Giugno	Diritto fisso accordi separazione/divorzio	0		0	QUIETANZA N. 1528 DEL 14/06/2017 (PARTE)	
7	Luglio	Diritto fisso accordi separazione / divorzio	0		0		
8	Agosto	Diritto fisso accordi separazione / divorzio	0		0		
9	Settembre	Diritto fisso accordi separazione / divorzio	0		0		
10	Ottobre	Diritto fisso accordi separazione/divorzio	0		0		REVERSALE N. 860 DEL 12/10/2017 (PARTE)
11	Novembre	Diritto fisso accordi separazione / divorzio	0		0		
12	Dicembre	Diritto fisso accordi separazione / divorzio	0		0		
TOTALE					16,00		

San Felice del Benaco, li 31.01.2018

Il presente conto è estratto dal registro delle riscossioni che contiene n 1 registrazioni in n 1 fasciate.



L'Agente contabile
Boninsegna Enrica
Enrica Boninsegna

Il Responsabile del servizio finanziario
Cobelli Dr.ssa Monica
Monica Cobelli

MODELLO

COMUNE DI SAN FELICE DEL BENACO

CONTO
della gestione dell'agente contabile

ESERCIZIO 2017

AGENTE CONTABILE Boninsegna Enrica Nominato con deliberazione della Giunta Comunale n.22 in data 28.01.2003
--

N.D.	PERIODO	OGGETTO DELLA RISCOSSIONE	ESTREMI DELLA RISCOSSIONE		NOTE
			RICEVUTE NUMERO	IMPORTO	
1	Gennaio	Diritti di segreteria Ufficio Anagrafe	Dal 1 al 61	15,36	
2	Febbraio	Diritti di segreteria Ufficio Anagrafe	Dal 62 al 136	12,48	QUIETANZA N. 302 DEL 08/02/2017 (PARTE)
3	Marzo	Diritti di segreteria Ufficio Anagrafe	Dal 137 al 204	13,78	QUIETANZA N. 587 DEL 03/03/2017 (PARTE)
4	Aprile	Diritti di segreteria Ufficio Anagrafe	Dal 205 al 249	14,56	QUIETANZA N. 1014 DEL 12/04/2017 (PARTE)
5	Maggio	Diritti di segreteria Ufficio Anagrafe	Dal 250 al 313	7,54	QUIETANZA N. 1206 DEL 03/05/2017 (PARTE) REVERSALE N. 297 DEL 26/05/2017 (PARTE)
6	Giugno	Diritti di segreteria Ufficio Anagrafe	Dal 314 al 367	9,36	QUIETANZA N. 1528 DEL 14/06/2017 (PARTE)
7	Luglio	Diritti di segreteria Ufficio Anagrafe	Dal 368 al 449	14,56	QUIETANZA N. 1791 DEL 12/07/2017 (PARTE)
8	Agosto	Diritti di segreteria Ufficio Anagrafe	Dal 450 al 514	7,02	QUIETANZA N. 2051 DEL 04/08/2017 (PARTE)
9	Settembre	Diritti di segreteria Ufficio Anagrafe	Dal 515 al 576	10,92	QUIETANZA N. 2577 DEL 22/09/2017 (PARTE)
10	Ottobre	Diritti di segreteria Ufficio Anagrafe	Dal 577 al 638	20,54	QUIETANZA N. 2909 DEL 11/10/2017 (PARTE) REVERSALE N. 859 DEL 12/10/2017 (PARTE)


11	Novembre	Diritti di segreteria Ufficio Anagrafe	Dal 639 al 686	7,54	QUIETANZA N. 3312 DEL 17/11/2017 (PARTE)	
12	Dicembre	Diritti di segreteria Ufficio Anagrafe	Dal 687 al 724	6,24	QUIETANZA N. 3531 DEL 06/12/2017 (PARTE)	-REVERSALE N. 1221 DEL 30/12/2017 (PARTE) -REVERSALE N. 1223 DEL 30/12/2017 (PARTE)
	Gennaio 2018				QUIETANZA N. 47 DEL 05/01/2018 (PARTE)	-REVERSALE N. 33 DEL 31/01/2018 (PARTE)
San Felice del Benaco, li 31/01/2018				Totale 139,90		
TOTALE						

Il presente conto è estratto dal registro delle riscossioni che contiene n. 724 registrazioni in 29 facciate.

VISTA LA REGOLARITA'

F.to L'Agente contabile
Boninsegna Enrica

San Felice del Benaco, Li 31/01/2018



Il Responsabile del servizio finanziario
Cobelli Dr.ssa Monica

Enrica Boninsegna

[Signature]

MODELLO N. 21
D.P.R. 31 gennaio 1996, n. 194

COMUNE DI SAN FELICE DEL BENACO

CONTO
della gestione dell'agente contabile

ESERCIZIO 2017

AGENTE CONTABILE Boninsegna Enrica
Nominato con deliberazione della Giunta Comunale n.22 in data 28.01.2003

N.D.	PERIODO	OGGETTO DELLA RISCOSSIONE	ESTREMI DELLA RISCOSSIONE		NOTE
			RICEVUTE NUMERO	IMPORTO	
1	Gennaio	Diritti carte d'identita' Ufficio Anagrafe	Dal 1 al 61	178,86	
2	Febbraio	Diritti carte d'identita' Ufficio Anagrafe	Dal 62 al 136	260,16	QUIETANZA N. 302 DEL 08/02/2017 (PARTE)
3	Marzo	Diritti carte d'identita' Ufficio Anagrafe	Dal 137 al 204	227,64	QUIETANZA N. 587 DEL 03/03/2017 (PARTE)
4	Aprile	Diritti carte d'identita' Ufficio Anagrafe	Dal 205al 249	113,82	QUIETANZA N. 1014 DEL 12/04/2017 (PARTE)
5	Maggio	Diritti carte d'identita' Ufficio Anagrafe	Dal 250 al 313	249,32	QUIETANZA N. 1206 DEL 03/05/2017 (PARTE) REVERSALE N. 297 DEL 26/05/2017 (PARTE)
6	Giugno	Diritti carte d'identita' Ufficio Anagrafe	Dal 314 al 367	195,12	QUIETANZA N. 1528 DEL 14/06/2017 (PARTE)
7	Luglio	Diritti carte d'identita' Ufficio Anagrafe	Dal 368 al 449	276,42	QUIETANZA N. 1791 DEL 12/07/2017 (PARTE)
8	Agosto	Diritti carte d'identita' Ufficio Anagrafe	Dal 450 al 514	281,84	QUIETANZA N. 2051 DEL 04/08/2017 (PARTE)
9	Settembre	Diritti carte d'identita' Ufficio Anagrafe	Dal 515 al 576	200,54	QUIETANZA N. 2577 DEL 22/09/2017 (PARTE)
10	Ottobre	Diritti carte d'identita' Ufficio Anagrafe	Dal 577 al 638	205,96	QUIETANZA N. 2909 DEL 11/10/2017 (PARTE) REVERSALE N. 859 DEL 12/10/2017 (PARTE)

11	Novembre	Diritti carte d'identita' Ufficio Anagrafe	Dal 639 al 686	168,02	QUIETANZA N. 3312 DEL 17/11/2017 (PARTE)	
12	Dicembre	Diritti carte d'identita' Ufficio Anagrafe	Dal 687 al 724	130,08	QUIETANZA N. 3531 DEL 06/12/2017 (PARTE) -REVERSALE N. 1221 DEL 30/12/2017 (PARTE) -REVERSALE N. 1223 DEL 30/12/2017 (PARTE)	
	Gennaio 2018				QUIETANZA N. 47 DEL 05/01/2018 (PARTE) -REVERSALE N. 33 DEL 31/01/2018 (PARTE)	
				Totale 2487,78		

San Felice del Benaco, li 31/01/2018

Il presente conto è estratto dal registro delle riscossioni che contiene n 724 registrazioni in n 29 facciate.

L'Agente contabile
Boninsegna Enrica

Enrica Boninsegna



VISTA LA REGOLARITA'

San Felice del Benaco, Li 31/01/2018

Il Responsabile del servizio finanziario
Cobelli Drissa Monica

Monica Cobelli

MODELLO N. 21
D.P.R. 31 gennaio 1996, n. 194

COMUNE DI SAN FELICE DEL BENACO

CONTO
della gestione dell'agente contabile

ESERCIZIO 2017

AGENTE CONTABILE
Cooperativa Colibri
Nominata con delibera della Giunta Comunale n. 38 in data 29 marzo 2017

N.D.	PERIODO	OGGETTO DELLA RISCOSSIONE	ESTREMI DELLA RISCOSSIONE		VERSAMENTI IN TESORERIA		NOTE
			RICEVUTE	IMPORTO	QUIETANZA N.		
			NUMERO				
1	Gennaio	Fotocopie	n. 01 del 05.01.2017	€ 0,20			
		Fotocopie	n. 02 del 12.01.2017	€ 0,10			
		Fotocopie	n. 03 del 31.01.2017	€ 0,70			
2	Febbraio	Fotocopie	n. 04 del 09.02.2017	€ 2,30			
		Fotocopie	n. 05 del 15.02.2017	€ 1,90			
		Fotocopie	n. 06 del 15.02.2017	€ 0,30			
		Fotocopie	n. 07 del 18.02.2017	€ 0,80			
		Fotocopie	n. 08 del 21.02.2017	€ 1,60			
		Fotocopie	n. 09 del 23.02.2017	€ 1,10			
		Utilizzo di internet	n. 10 del 23.02.2017	€ 1,00			
		Fotocopie	n. 11 del 25.02.2017	€ 4,20			
		Fotocopie	n. 12 del 02.03.2017	€ 0,30			
		Fotocopie	n. 13 del 07.03.2017	€ 0,40			
		4	Aprile			€ 0,00	
5	Maggio	Utilizzo di internet	n. 14 del 09.05.2017	€ 2,40			AGENTE CONTABILE DI FATTO, IN ASSENZA DI NOMINA.
		Utilizzo di internet	n. 15 del 16.05.2017	€ 2,40			
		Utilizzo di internet	n. 16 del 16.05.2017	€ 0,30			
		Fotocopie	n. 17 del 27.05.2017	€ 1,70			
		Fotocopie	n. 18 del 01.06.2017	€ 0,50			
6	Giugno	Fotocopie	n. 19 del 06.06.2017	€ 4,20			
		Fotocopie	n. 20 del 15.06.2017	€ 0,20			
		Fotocopie	n. 21 del 15.06.2017	€ 0,40			
		Fotocopie	n. 22 del 21.06.2017	€ 0,20			
		Fotocopie	n. 23 del 27.06.2017	€ 0,30			
		Fotocopie	n. 24 del 27.06.2017	€ 0,40			
		Fotocopie	n. 25 del 11.07.2017	€ 0,30			
		Fotocopie	n. 26 del 12.07.2017	€ 0,60			
8	Agosto	Fotocopie	n. 27 del 03.08.2017	€ 0,80			
		Fotocopie	n. 28 del 29.08.2017	€ 0,80			
		Fotocopie	n. 29 del 31.08.2017	€ 0,10			
9	Settembre	Utilizzo di internet	n. 30 del 02.09.2017	€ 0,40			
		Fotocopie	n. 31 del 19.09.2017	€ 1,30			
		Fotocopie	n. 32 del 21.09.2017	€ 1,70			

10	Ottobre	Fotocopie Fotocopie Fotocopie Fotocopie Fotocopie Fotocopie Fotocopie Fotocopie	n. 33 del 03.10.2017 n. 34 del 03.10.2017 n. 35 del 05.10.2017 n. 36 del 05.10.2017 n. 37 del 14.10.2017 n. 38 del 18.10.2017 n. 39 del 19.10.2017 n. 40 del 31.10.2017	€ 0,50 € 0,30 € 0,30 € 0,20 € 0,40 € 0,40 € 1,90 € 0,80		
11	Novembre	Fotocopie Fotocopie	n. 41 del 28.11.2017 n. 42 del 29.11.2017	€ 2,10 € 0,40		
12	Dicembre	Utilizzo internet Fotocopie Fotocopie	n. 43 del 05.12.2017 n. 44 del 12.12.2017 n. 45 del 19.12.2017	€ 2,50 € 2,10 € 0,90	QUIETANZA N. 3672 DEL 20/12/2017	Reversale n. 1229 del 30/12/2017

San Felice del Benaco, Li 31/01/2018						
TOTALE			TOTALE € 46,70			
<p>Il presente conto è estratto dai bollettari n. 2 parte (dalla ric.01/2017 alla ric. 45/2017)</p>						



F.T.O.
L'Agente contabile
 Cooperativa Colibri
 VISTA LA REGOLARITA'
 San Felice del Benaco, Li 31/01/2018
 Il Responsabile del servizio finanziario
 Cobelli D'Alisa Monica

COMUNE DI SAN FELICE DEL BENACO - CONTO ANNUALE DELL'ECONOMO - ANNO 2017 - GESTIONE ANTICIPAZIONE PICCOLE SPESE						
PERIODO		SPESA	Prog.operazioni	Determina di discarico		
GENNAIO	anticipazione mandato n. 1/2.01.2017	150,00	dalla n. 1 alla n. 2	n. 11 del 05.04.2017		
FEBBRAIO		34,11	dalla n. 3 alla n. 5	n. 11 del 05.04.2017		
MARZO	anticipazione mandato n. 237/07.03.2017	150,00	n. 6	n. 11 del 05.04.2017		
	residuo I° trimestre 2017	300,00				
		230,89				
APRILE	reintegro spese economali I° trimestre 2017 (mandati da 438 a 440 del 10.04.2017)	69,11	dalla n. 7 alla n. 11	n. 25 del 03.07.2017		
MAGGIO	anticipazione mandato n. 580 del 11.05.2017	300,00	dalla n. 12 alla n. 17	n. 25 del 03.07.2017		
GIUGNO		7,00	n. 18	n. 25 del 03.07.2017		
		600,00				
	residuo II° trimestre 2017	208,52				
LUGLIO	reintegro spese economali II° trimestre 2017 (mandati da 994 a 996 del 19.07.2017)	391,48	dalla n. 19 alla n. 22	n. 29 del 02.10.2017		
AGOSTO		105,80	dalla n. 23 alla n. 24	n. 29 del 02.10.2017		
SETTEMBRE	anticipazione mandato n. 1398/07.09.2017	500,00	dalla n. 25 alla n. 30	n. 29 del 02.10.2017		
		1.100,00				
	residuo III° trimestre 2017	314,04				
OTTOBRE	reintegro spese economali III° trimestre 2017 (mandati da 1551 a 1555 del 04.10.2017)	785,96	dalla n. 31 alla n. 34	n. 3 del 10.01.2018		
NOVEMBRE		51,48	dalla n. 35 alla n. 37	n. 3 del 10.01.2018		
DICEMBRE		130,64	dalla n. 38 alla n. 44	n. 3 del 10.01.2018		
		1.100,00				
	restituzione anticipazione con rev. 8-17 e 18 del 23.01.2018 di € 281,56 vincolate per € 281,56 a mandati da n. 53 a n. 55 del 23.01.2018 e reversale n. 9 del 23.01.2018 di € 818,44 in contanti	1.100,00				

Si attesta che l'anticipazione di fondi per il servizio economato imputata all'intervento 99017.01.0104 pari ad € 1.100,00 (mandati n. 1-237-580-1398) pareggia con l'importo riscosso a titolo di rimborso di fondi per il servizio economato per € 1.100,00 (reversali n. 8/9/17/18 del 23.01.2018)

San Felice del Benaco, 31.01.2018

L'Agente contabile-gestione economato

Corrado Biffava



Il responsabile Area contabile
Cobelli dott.ssa Monica

Allegato a determina n. 4 del 31.01.2018

E' copia conforme all'originale cartaceo sottoscritto digitalmente ai sensi artt.22-23 ter del D.Lgs. 82/2015 nonché dell'art. 10 del DPCM del 13.11.2014

Prospetto dei dati SIOPE (Incassi)

Esercizio : 2017
Mese di : Dicembre

Voci di : ENTRATA
Calcolato su : REVERSALI

Titolo 1 - Entrate correnti di natura tributaria, contributiva e perequativa

SIOPE		Importo nel periodo	Importo a tutto il periodo
Codice	Descrizione		
E.1.01.01.06.001	Imposta municipale propria riscossa a seguito dell'attività ordinaria di gestione	287.998,84	1.356.712,04
E.1.01.01.06.002	Imposte municipale propria riscosse a seguito di attività di verifica e controllo	29.679,74	110.997,77
E.1.01.01.08.002	Imposta comunale sugli immobili (ICI) riscossa a seguito di attività di verifica e controllo	1.270,33	4.764,18
E.1.01.01.16.001	Addizionale comunale IRPEF riscossa a seguito dell'attività ordinaria di gestione	12.898,41	56.849,24
E.1.01.01.41.001	Imposta di soggiorno riscossa a seguito dell'attività ordinaria di gestione	8.959,30	264.623,58
E.1.01.01.51.001	Tassa smaltimento rifiuti solidi urbani riscossa a seguito dell'attività ordinaria di gestione	284.784,47	865.094,11
E.1.01.01.51.002	Tassa smaltimento rifiuti solidi urbani riscossa a seguito di attività di verifica e controllo	4.570,66	14.507,42
E.1.01.01.52.001	Tassa occupazione spazi e aree pubbliche riscossa a seguito dell'attività ordinaria di gestione	17.416,84	17.416,84
E.1.01.01.53.001	Imposta comunale sulla pubblicità e diritto sulle pubbliche affissioni riscossa a seguito dell'attività ordinaria di gestione	15.006,60	15.451,93
E.1.01.01.61.002	Tributo comunale sui rifiuti e sui servizi riscosso a seguito di attività di verifica e controllo	473,01	2.523,71
E.1.01.01.76.001	Tassa sui servizi comunali (TASI) riscossa a seguito dell'attività ordinaria di gestione	45.636,60	148.477,36
E.1.01.01.97.001	Altre accise n.a.c. riscosse a seguito dell'attività ordinaria di gestione	0,00	88,37
E.1.01.01.99.001	Altre imposte, tasse e proventi assimilati n.a.c. riscosse a seguito dell'attività ordinaria di gestione	0,00	60,00
Totale Titolo 1		708.694,80	2.857.566,55

Titolo 2 - Trasferimenti correnti

SIOPE		Importo nel periodo	Importo a tutto il periodo
Codice	Descrizione		
E.2.01.01.01.001	Trasferimenti correnti da Ministeri	7.606,17	198.432,02
E.2.01.01.01.002	Trasferimenti correnti da Ministero dell'Istruzione - Istituzioni Scolastiche	2.080,34	3.383,02
E.2.01.01.02.001	Trasferimenti correnti da Regioni e province autonome	0,00	11.640,00
E.2.01.01.02.002	Trasferimenti correnti da Province	0,00	19.111,36
E.2.01.01.02.003	Trasferimenti correnti da Comuni	411,77	438,77
E.2.01.01.02.006	Trasferimenti correnti da Comunità Montane	0,00	1.592,50
E.2.01.01.02.999	Trasferimenti correnti da altre Amministrazioni Locali n.a.c.	139.266,46	139.347,73
E.2.01.04.01.001	Trasferimenti correnti da Istituzioni Sociali Private	6.719,00	24.619,00
Totale Titolo 2		156.083,74	398.564,40

Titolo 3 - Entrate extratributarie

SIOPE		Importo nel periodo	Importo a tutto il periodo
Codice	Descrizione		
E.3.01.01.01.999	Proventi da vendita di beni n.a.c.	7,50	53,70
E.3.01.02.01.008	Proventi da mense	16.458,00	54.178,00
E.3.01.02.01.016	Proventi da trasporto scolastico	1.967,50	7.417,50
E.3.01.02.01.018	Proventi dall'uso di locali adibiti stabilmente ed esclusivamente a riunioni non istituzionali	1.494,83	1.951,31
E.3.01.02.01.020	Proventi da parcheggi custoditi e parchimetri	5.205,00	94.604,68

SIOPE		Importo nel periodo	Importo a tutto il periodo
Codice	Descrizione		
E.3.01.02.01.032	Proventi da diritti di segreteria e rogito	17.877,69	33.404,45
E.3.01.02.01.033	Proventi da rilascio documenti e diritti di cancelleria	859,28	4.933,38
E.3.01.02.01.035	Proventi da autorizzazioni	735,00	4.701,92
E.3.01.02.01.999	Proventi da servizi n.a.c.	59.033,17	144.939,74
E.3.01.03.01.001	Diritti reali di godimento	1.500,00	1.500,00
E.3.01.03.01.002	Canone occupazione spazi e aree pubbliche	48.066,85	48.066,85
E.3.01.03.01.003	Proventi da concessioni su beni	6.430,00	32.340,00
E.3.01.03.02.002	Locazioni di altri beni immobili	9.303,95	41.241,42
E.3.02.02.01.001	Proventi da multe, ammende, sanzioni e oblazioni a carico delle famiglie	37.922,09	41.078,55
E.3.02.03.01.001	Proventi da multe, ammende, sanzioni e oblazioni a carico delle imprese	2.154,00	2.154,00
E.3.03.02.01.001	Interessi attivi da titoli obbligazionari a medio - lungo termine emessi da Amministrazioni Centrali	633,94	633,94
E.3.03.03.04.001	Interessi attivi da depositi bancari o postali	3,04	3,04
E.3.03.03.99.999	Altri interessi attivi da altri soggetti	0,84	0,84
E.3.04.03.01.001	Entrate derivanti dalla distribuzione di utili e avanzzi	1.040,74	1.040,74
E.3.05.01.01.001	Indennizzi di assicurazione su beni immobili	1.980,00	1.980,00
E.3.05.01.01.999	Altri indennizzi di assicurazione contro i danni	2.530,00	3.830,00
E.3.05.02.01.001	Rimborsi ricevuti per spese di personale (comando, distacco, fuori ruolo, convenzioni, ecc.)	8.715,25	9.566,62
E.3.05.02.02.001	Entrate per rimborsi di imposte indirette	821,50	55.932,37
E.3.05.02.02.002	Entrate da rimborsi di IVA a credito	21,93	229,44
E.3.05.02.03.001	Entrate da rimborsi, recuperi e restituzioni di somme non dovute o incassate in eccesso da Amministrazioni Centrali	0,00	148,69
E.3.05.02.03.004	Entrate da rimborsi, recuperi e restituzioni di somme non dovute o incassate in eccesso da Famiglie	2.345,31	3.320,31
E.3.05.02.03.005	Entrate da rimborsi, recuperi e restituzioni di somme non dovute o incassate in eccesso da Imprese	2.623,58	4.008,22
E.3.05.99.99.999	Altre entrate correnti n.a.c.	13.759,48	87.979,96
Totale Titolo 3		243.490,47	681.239,67

Titolo 4 - Entrate in conto capitale

SIOPE		Importo nel periodo	Importo a tutto il periodo
Codice	Descrizione		
E.4.02.01.02.003	Contributi agli investimenti da Comuni	0,00	2.956,00
E.4.04.02.01.002	Cessione di Terreni edificabili	76.711,33	76.711,33
E.4.05.01.01.001	Permessi di costruire	129.461,47	252.894,73
E.4.05.04.99.999	Altre entrate in conto capitale n.a.c.	35.202,60	35.202,60
Totale Titolo 4		241.375,40	367.764,66

Titolo 6 - Accensione di prestiti

SIOPE		Importo nel periodo	Importo a tutto il periodo
Codice	Descrizione		
E.6.03.01.04.003	Accensione mutui e altri finanziamenti a medio lungo termine da Cassa Depositi e Prestiti - SPA	14.359,86	179.796,91
Totale Titolo 6		14.359,86	179.796,91

Titolo 9 - Entrate per conto di terzi e partite di giro

SIOPE		Importo nel periodo	Importo a tutto il periodo
Codice	Descrizione		
E.9.01.01.01.001	Ritenuta del 4% sui contributi pubblici	0,00	3.439,70

SIOPE		Importo nel periodo	Importo a tutto il periodo
Codice	Descrizione		
E.9.01.01.02.001	Ritenute per scissione contabile IVA (split payment)	57.919,46	276.575,06
E.9.01.02.01.001	Ritenute erariali su redditi da lavoro dipendente per conto terzi	18.792,86	128.648,09
E.9.01.02.02.001	Ritenute previdenziali e assistenziali su redditi da lavoro dipendente per conto terzi	9.733,02	69.628,30
E.9.01.02.99.999	Altre ritenute al personale dipendente per conto di terzi	406,25	3.676,72
E.9.01.03.01.001	Ritenute erariali su redditi da lavoro autonomo per conto terzi	4.851,40	9.054,35
E.9.01.99.03.001	Rimborso di fondi economali e carte aziendali	0,00	1.350,00
E.9.02.04.01.001	Costituzione di depositi cauzionali o contrattuali di terzi	7.628,88	7.628,88
E.9.02.05.01.001	Riscossione di imposte di natura corrente per conto di terzi	18.743,66	47.983,99
Totale Titolo 9		118.075,53	547.985,09

Totale Generale 1.482.079,80 5.032.917,28

Prospetto dei dati SIOPE (Spese)

Esercizio : 2017
Mese di : Dicembre

Voci di : USCITA
Calcolato su : MANDATI

Titolo 1 - Spese correnti

SIOPE		Importo nel periodo	Importo a tutto il periodo
Codice	Descrizione		
U.1.01.01.01.002	Voci stipendiali corrisposte al personale a tempo indeterminato	71.339,13	479.226,12
U.1.01.01.01.003	Straordinario per il personale a tempo indeterminato	1.024,75	11.372,07
U.1.01.01.01.004	Indennità ed altri compensi, esclusi i rimborsi spesa per missione, corrisposti al personale a tempo indeterminato	7.247,61	80.323,30
U.1.01.01.01.006	Voci stipendiali corrisposte al personale a tempo determinato	6.523,59	50.178,76
U.1.01.01.01.007	Straordinario per il personale a tempo determinato	67,05	728,44
U.1.01.01.01.008	Indennità ed altri compensi, esclusi i rimborsi spesa documentati per missione, corrisposti al personale a tempo determinato	0,00	1.779,65
U.1.01.02.01.001	Contributi obbligatori per il personale	70.272,38	100.934,96
U.1.01.02.01.002	Contributi previdenza complementare	36.165,28	37.120,96
U.1.01.02.01.003	Contributi per indennità di fine rapporto	10.096,17	11.006,47
U.1.01.02.02.001	Assegni familiari	731,24	11.344,02
U.1.02.01.01.001	Imposta regionale sulle attività produttive (IRAP)	39.593,64	55.704,69
U.1.02.01.02.001	Imposta di registro e di bollo	2.476,16	3.468,50
U.1.02.01.06.001	Tassa e/o tariffa smaltimento rifiuti solidi urbani	0,00	2.999,00
U.1.02.01.09.001	Tassa di circolazione dei veicoli a motore (tassa automobilistica)	133,45	422,91
U.1.02.01.99.999	Imposte, tasse e proventi assimilati a carico dell'ente n.a.c.	181,77	650,84
U.1.03.01.01.002	Pubblicazioni	842,82	9.473,18
U.1.03.01.02.001	Carta, cancelleria e stampati	0,00	1.663,10
U.1.03.01.02.002	Carburanti, combustibili e lubrificanti	0,00	6.954,55
U.1.03.01.02.008	Strumenti tecnico-specialistici non sanitari	1.109,45	1.873,44
U.1.03.01.02.009	Beni per attività di rappresentanza	354,00	1.022,80
U.1.03.01.02.010	Beni per consultazioni elettorali	0,00	95,16
U.1.03.01.02.011	Generi alimentari	0,00	318,24
U.1.03.01.02.014	Stampati specialistici	1.228,39	4.469,50
U.1.03.01.02.999	Altri beni e materiali di consumo n.a.c.	7.224,55	27.908,18
U.1.03.01.03.002	Flora selvatica e non selvatica	126,00	991,33
U.1.03.02.01.001	Organi istituzionali dell'amministrazione - Indennità	3.068,68	37.516,93
U.1.03.02.01.008	Compensi agli organi istituzionali di revisione, di controllo ed altri incarichi istituzionali dell'amministrazione	9.432,26	9.432,26
U.1.03.02.02.001	Rimborso per viaggio e trasloco	6,00	161,96
U.1.03.02.02.005	Organizzazione e partecipazione a manifestazioni e convegni	793,00	17.019,40
U.1.03.02.03.999	Altri aggi di riscossione n.a.c.	740,13	47.687,92
U.1.03.02.04.004	Acquisto di servizi per formazione obbligatoria	0,00	190,00
U.1.03.02.04.999	Acquisto di servizi per altre spese per formazione e addestramento n.a.c.	150,00	390,00
U.1.03.02.05.001	Telefonia fissa	2.301,22	8.116,88
U.1.03.02.05.002	Telefonia mobile	0,00	151,97
U.1.03.02.05.003	Accesso a banche dati e a pubblicazioni on line	0,00	6.396,30
U.1.03.02.05.004	Energia elettrica	8.435,87	192.030,30
U.1.03.02.05.006	Gas	5.581,39	73.150,47
U.1.03.02.05.999	Utenze e canoni per altri servizi n.a.c.	1.269,66	8.959,64
U.1.03.02.07.001	Locazione di beni immobili	0,00	14.401,68
U.1.03.02.07.004	Noleggi di hardware	91,50	366,00
U.1.03.02.07.005	Fitti di terreni e giacimenti	3.359,27	3.359,27
U.1.03.02.07.006	Licenze d'uso per software	0,00	2.806,00
U.1.03.02.07.007	Altre licenze	400,00	3.003,48
U.1.03.02.07.008	Noleggi di impianti e macchinari	14.375,16	30.082,40
U.1.03.02.07.999	Altre spese sostenute per utilizzo di beni di terzi n.a.c.	0,00	7.796,62

SIOPE		Importo nel periodo	Importo a tutto il periodo
Codice	Descrizione		
U.1.03.02.09.001	Manutenzione ordinaria e riparazioni di mezzi di trasporto ad uso civile, di sicurezza e ordine pubblico	1.107,22	2.356,04
U.1.03.02.09.004	Manutenzione ordinaria e riparazioni di impianti e macchinari	4.530,35	24.089,39
U.1.03.02.09.005	Manutenzione ordinaria e riparazioni di attrezzature	0,00	3.740,74
U.1.03.02.09.006	Manutenzione ordinaria e riparazioni di macchine per ufficio	675,88	3.911,58
U.1.03.02.09.008	Manutenzione ordinaria e riparazioni di beni immobili	24.125,42	66.707,35
U.1.03.02.09.011	Manutenzione ordinaria e riparazioni di altri beni materiali	21.468,61	22.626,61
U.1.03.02.09.012	Manutenzione ordinaria e riparazioni di terreni e beni materiali non prodotti	6.225,84	62.421,13
U.1.03.02.11.009	Prestazioni tecnico-scientifiche	0,00	7.321,39
U.1.03.02.11.999	Altre prestazioni professionali e specialistiche n.a.c.	16.523,58	24.701,67
U.1.03.02.13.002	Servizi di pulizia e lavanderia	1.522,29	17.863,42
U.1.03.02.13.004	Stampa e rilegatura	3.111,73	7.332,93
U.1.03.02.13.999	Altri servizi ausiliari n.a.c.	1.449,36	1.857,36
U.1.03.02.14.999	Altri servizi di ristorazione	982,40	6.425,59
U.1.03.02.15.001	Contratti di servizio di trasporto pubblico	0,00	30.000,00
U.1.03.02.15.002	Contratti di servizio di trasporto scolastico	4.758,14	49.274,35
U.1.03.02.15.004	Contratti di servizio per la raccolta rifiuti	146.499,88	744.536,14
U.1.03.02.15.005	Contratti di servizio per il conferimento in discarica dei rifiuti	75.833,58	173.902,34
U.1.03.02.15.006	Contratti di servizio per le mense scolastiche	9.079,37	67.325,78
U.1.03.02.15.008	Contratti di servizio di assistenza sociale residenziale e semiresidenziale	26.200,96	159.679,78
U.1.03.02.15.009	Contratti di servizio di assistenza sociale domiciliare	19.874,22	176.630,81
U.1.03.02.15.010	Contratti di servizio di asilo nido	0,00	18.101,92
U.1.03.02.15.011	Contratti di servizio per la lotta al randagismo	0,00	1.514,64
U.1.03.02.15.012	Contratti di servizio per la gestione delle aree di sosta a pagamento	0,00	19.544,40
U.1.03.02.15.015	Contratti di servizio per l'illuminazione pubblica	497,96	11.236,06
U.1.03.02.15.999	Altre spese per contratti di servizio pubblico	26.322,51	98.915,33
U.1.03.02.16.002	Spese postali	360,00	16.013,99
U.1.03.02.16.999	Altre spese per servizi amministrativi	2.892,61	49.364,79
U.1.03.02.17.001	Commissioni per servizi finanziari	358,96	359,30
U.1.03.02.17.002	Oneri per servizio di tesoreria	1,16	2,66
U.1.03.02.17.999	Spese per servizi finanziari n.a.c.	330,00	915,00
U.1.03.02.19.001	Gestione e manutenzione applicazioni	3.891,80	16.240,61
U.1.03.02.19.002	Assistenza all'utente e formazione	2.750,00	4.250,00
U.1.03.02.99.003	Quote di associazioni	0,00	13.202,67
U.1.03.02.99.004	Altre spese per consultazioni elettorali dell'ente	366,00	2.474,00
U.1.03.02.99.005	Spese per commissioni e comitati dell'Ente	0,00	417,30
U.1.03.02.99.999	Altri servizi diversi n.a.c.	1.089,00	16.126,27
U.1.04.01.01.001	Trasferimenti correnti a Ministeri	0,00	292.002,15
U.1.04.01.01.002	Trasferimenti correnti a Ministero dell'Istruzione - Istituzioni scolastiche	0,00	27.871,67
U.1.04.01.02.002	Trasferimenti correnti a Province	1.000,00	1.000,00
U.1.04.01.02.003	Trasferimenti correnti a Comuni	2.786,57	30.841,61
U.1.04.01.02.018	Trasferimenti correnti a Consorzi di enti locali	0,00	14.827,00
U.1.04.02.02.999	Altri assegni e sussidi assistenziali	9.221,33	18.836,33
U.1.04.02.03.001	Borse di studio	0,00	7.048,00
U.1.04.03.99.999	Trasferimenti correnti a altre imprese	0,00	2.330,00
U.1.04.04.01.001	Trasferimenti correnti a Istituzioni Sociali Private	0,00	208.269,53
U.1.07.05.02.001	Interessi passivi a Regioni e province autonome su mutui e altri finanziamenti a medio lungo termine	46,90	153,32
U.1.07.05.02.005	Interessi passivi a Unioni di Comuni su mutui e altri finanziamenti a medio lungo termine	4.786,57	9.716,91
U.1.07.05.04.003	Interessi passivi a Cassa Depositi e Prestiti SPA su mutui e altri finanziamenti a medio lungo termine	47.098,61	96.720,32
U.1.07.05.04.004	Interessi passivi a Cassa Depositi e Prestiti - Gestione Tesoro su mutui e altri finanziamenti a medio lungo termine	2.463,67	5.088,39
U.1.09.01.01.001	Rimborsi per spese di personale (comando, distacco, fuori ruolo, convenzioni, ecc...)	0,00	770,45

SIOPE		Importo nel periodo	Importo a tutto il periodo
Codice	Descrizione		
U.1.09.02.01.001	Rimborsi di imposte e tasse di natura corrente	0,00	12.457,04
U.1.09.99.04.001	Rimborsi di parte corrente a Famiglie di somme non dovute o incassate in eccesso	0,00	2.438,02
U.1.10.04.01.002	Premi di assicurazione su beni immobili	0,00	9.766,50
U.1.10.04.01.003	Premi di assicurazione per responsabilità civile verso terzi	0,00	30.080,82
U.1.10.04.01.999	Altri premi di assicurazione contro i danni	0,00	5.461,00
Totale Titolo 1		776.974,05	4.062.112,05

Titolo 2 - Spese in conto capitale

SIOPE		Importo nel periodo	Importo a tutto il periodo
Codice	Descrizione		
U.2.02.01.01.999	Mezzi di trasporto ad uso civile, di sicurezza e ordine pubblico n.a.c.	0,00	190,32
U.2.02.01.07.999	Hardware n.a.c.	0,00	1.643,34
U.2.02.01.09.003	Fabbricati ad uso scolastico	15.556,93	15.556,93
U.2.02.01.09.011	Infrastrutture portuali e aeroportuali	10.528,60	10.528,60
U.2.02.01.09.012	Infrastrutture stradali	11.433,45	31.068,97
U.2.02.01.09.014	Opere per la sistemazione del suolo	0,00	5.673,00
U.2.02.01.09.015	Cimiteri	14.319,71	14.319,71
U.2.02.01.09.999	Beni immobili n.a.c.	4.587,20	20.386,20
U.2.02.01.10.003	Fabbricati ad uso scolastico di valore culturale, storico ed artistico	1.903,20	83.865,97
U.2.02.01.99.999	Altri beni materiali diversi	6.448,98	17.942,60
U.2.02.03.02.001	Sviluppo software e manutenzione evolutiva	5.397,84	6.251,84
U.2.02.03.02.002	Acquisizione software e manutenzione evolutiva	0,00	586,06
U.2.02.03.05.001	Incarichi professionali per la realizzazione di investimenti	0,00	7.706,74
U.2.03.04.01.001	Contributi agli investimenti a Istituzioni Sociali Private	1.400,00	1.400,00
Totale Titolo 2		71.575,91	217.120,28

Titolo 4 - Rimborso di prestiti

SIOPE		Importo nel periodo	Importo a tutto il periodo
Codice	Descrizione		
U.4.03.01.02.001	Rimborso mutui e altri finanziamenti a medio lungo termine a Regioni e province autonome	12.808,24	35.066,63
U.4.03.01.02.005	Rimborso mutui e altri finanziamenti a medio lungo termine a Unioni di Comuni	6.871,42	13.599,07
U.4.03.01.04.003	Rimborso Mutui e altri finanziamenti a medio lungo termine a Cassa Depositi e Prestiti - Gestione CDP SPA	145.421,80	288.547,57
U.4.03.01.04.004	Rimborso Mutui e altri finanziamenti a medio lungo termine a Cassa Depositi e Prestiti - Gestione Tesoro	7.162,88	14.164,71
Totale Titolo 4		172.264,34	351.377,98

Titolo 7 - Spese per conto terzi e partite di giro

SIOPE		Importo nel periodo	Importo a tutto il periodo
Codice	Descrizione		
U.7.01.01.01.001	Versamento della ritenuta del 4% sui contributi pubblici	2.366,36	3.439,70
U.7.01.01.02.001	Versamento delle ritenute per scissione contabile IVA (split payment)	180.179,04	256.388,86
U.7.01.02.01.001	Versamenti di ritenute erariali su Redditi da lavoro dipendente riscosse per conto terzi	69.150,08	112.829,63
U.7.01.02.02.001	Versamenti di ritenute previdenziali e assistenziali su Redditi da lavoro dipendente riscosse per conto terzi	48.644,87	60.060,62
U.7.01.02.99.999	Altri versamenti di ritenute al personale dipendente per conto di terzi	406,25	3.676,72
U.7.01.03.01.001	Versamenti di ritenute erariali su Redditi da lavoro autonomo per conto	3.042,06	9.080,94

SIOPE		Importo nel periodo	Importo a tutto il periodo
Codice	Descrizione		
	terzi		
U.7.01.99.03.001	Costituzione fondi economali e carte aziendali	0,00	1.100,00
U.7.02.04.02.001	Restituzione di depositi cauzionali o contrattuali di terzi	0,00	579,90
U.7.02.05.01.001	Versamenti di imposte e tasse di natura corrente riscosse per conto di terzi	45.766,12	45.766,12
U.7.02.99.99.999	Altre uscite per conto terzi n.a.c.	0,00	332,00
Totale Titolo 7		349.554,78	493.254,49
Totale Generale		1.370.369,08	5.123.864,80



Comune di San Felice del Benaco

Provincia di Brescia

Via XX Settembre n. 11 - c.a.p. 25010

Centralino: Tel. 0365/558611 - Telefax 0365/558623

**ELENCO DELLE SPESE DI RAPPRESENTANZA
SOSTENUTE DAGLI ORGANI DI GOVERNO DELL'ENTE
NELL' ANNO 2017**

(articolo 16, comma 26, del decreto legge 13 agosto 2011, n. 138)
ed in esecuzione del Regolamento comunale per l'effettuazione
delle spese di rappresentanza approvato con delibera di Consiglio
Comunale n. 51 del 27.11.2014, esecutiva ai sensi di legge

SPESE DI RAPPRESENTANZA SOSTENUTE NELL' ANNO 2017

Descrizione dell'oggetto della spesa	Occasione in cui la spesa è stata sostenuta	Importo della spesa
Impegno di spesa	corone di alloro per commemorazione del XXV aprile 2017 (art. 6 c.8 ultimo capoverso D.L. 78/2010)	€. 352,00
Impegno di spesa	celebrazioni del IV novembre 2017 Omaggio di corone di alloro da depositare presso i Monumenti ai Caduti di San Felice e Portese ed il monumento ai Marinai presso il Porto di Portese (art. 6 c.8 ultimo capoverso D.L. 78/2010)	€. 354,00
Totale delle spese sostenute		€. 706,00

Data, 09 aprile 2018

F.to Il Segretario Comunale
Cotrupi Avv.to Giovanni Antonio

F.to Il Resp.dell' Area Contabile
Cobelli Dott.ssa Monica

L'Organo di revisione economico Finanziario
F.to Dott.ssa Elisabetta Perdomi



Garda Uno

Garda Uno S.p.A.

Via Italo Barbieri, 20
25080 PADENGHE S/G (Bs)
Tel. 030 9995401 - 030 9995411
Fax 030 9995420

Cod. Fisc. 87007530170 - P. IVA 00726790983
Capitale Sociale 10.000.000,00 euro i.v.

Padenghe sul Garda, 28 febbraio 2018

Spett. le
Comune di San Felice

Oggetto: Verifica crediti debiti al 31/12/2017

Con la seguente tabella Vi comuniciamo l'importo dei saldi in oggetto alla data del 31/12/2017:

<i>Ragione Sociale</i>	<i>Credito di Garda Uno SpA</i>	<i>Debito di Garda Uno SpA</i>
Comune di San Felice	Euro 57.565,28	Euro 0 (ZERO)

<i>Ragione Sociale</i>	<i>Fatture da ricevere dal Comune</i>	<i>Fatture da emettere al Comune</i>
Comune di San Felice	Euro 0 (ZERO)	Euro 0 (ZERO)


In data 27/12/2017, con atto notarile del notaio Lesandrelli repertorio n. 111.232 raccolta n. 39.875, codesta società ha conferito in Acque Bresciane srl il proprio ramo d'azienda relativo al "servizio idrico integrato", suddetto ha efficacia dalle ore 23:59 del 31 dicembre 2017, pertanto le partite di credito e debito relative al settore ciclo idrico non sono presenti nel bilancio d'esercizio di chiusura al 31/12/2017 di Garda Uno SpA..

Nel dettaglio le Ns fatture n. 2017/IC/15 e 2017/IA/124 e la Vs fattura n. 1/2015/SII del 23/03/2015 sono state conferite ad Acque Bresciane e quindi non presenti negli estratti conto cliente e fornitore allegati.

Garda Uno SpA

San Felice del Benaiso, li 3.5.2018
Cuprimo estratto conto

IL RESPONSABILE AREA CONTABILE
(Cobelli Dott.ssa Monica)



Allegato 1 – Dettaglio dei saldi sopra indicati

MONITORAGGIO DELLE RISULTANZE DEL SALDO DI FINANZA PUBBLICA

Sezione 1

(migliaia di euro)

		Previsioni di competenza 2017	Dati gestionali al 31/12/2017
A1) Fondo pluriennale vincolato di entrata per spese correnti	(+)	66	66
A2) Fondo pluriennale vincolato di entrata in conto capitale al netto delle quote finanziate da debito	(+)	8	8
A3) Fondo pluriennale vincolato di entrata che finanzia gli impegni cancellati definitivamente dopo l'approvazione del rendiconto dell'anno precedente	(-)	0	0
A) Fondo pluriennale vincolato di entrata (A1+A2-A3)	(+)	74	74
B) Titolo 1 - Entrate correnti di natura tributaria, contributiva e perequativa	(+)	3.487	3.339
C) Titolo 2 - Trasferimenti correnti validi ai fini dei saldi finanza pubblica	(+)	424	425
D) Titolo 3 - Entrate extratributarie	(+)	791	754
E) Titolo 4 - Entrate in c/capitale	(+)	584	368
F) Titolo 5 - Entrate da riduzione di attività finanziarie	(+)	0	0
G) SPAZI FINANZIARI ACQUISITI	(+)	0	0
H1) Titolo 1 - Spese correnti al netto del fondo pluriennale vincolato	(+)	4.464	4.079
H2) Fondo pluriennale vincolato di parte corrente	(+)	68	68
H3) Fondo crediti di dubbia esigibilità di parte corrente	(-)	124	0
H4) Fondo contenzioso (destinato a confluire nel risultato di amministrazione)	(-)	0	0
H5) Altri accantonamenti (destinati a confluire nel risultato di amministrazione)	(-)	0	0
H) Titolo 1 - Spese correnti valide ai fini dei saldi di finanza pubblica (H=H1+H2-H3-H4-H5)	(-)	4.408	4.147
I1) Titolo 2 - Spese in c/ capitale al netto del fondo pluriennale vincolato	(+)	680	349
I2) Fondo pluriennale vincolato in c/capitale al netto delle quote finanziate da debito	(+)	99	99
I3) Fondo crediti di dubbia esigibilità in c/capitale	(-)	0	0
I4) Altri accantonamenti (destinati a confluire nel risultato di amministrazione)	(-)	0	0
I) Titolo 2 - Spese in c/capitale valide ai fini dei saldi di finanza pubblica (I=I1+I2-I3-I4)	(-)	779	448
L) Titolo 3 - Spese per incremento di attività finanziaria	(-)	0	0
M) SPAZI FINANZIARI CEDUTI	(+)	0	0
N) SALDO TRA ENTRATE E SPESE FINALI VALIDE AI FINI DEI SALDI DI FINANZA PUBBLICA (N=A+B+C+D+E+F+G-H-I-L-M)		173	365
O) OBIETTIVO DI SALDO FINALE DI COMPETENZA 2017		0	0
P) DIFFERENZA TRA IL SALDO TRA ENTRATE E SPESE FINALI E OBIETTIVO DI SALDO FINALE DI COMPETENZA(P=N-O)		173	365

Sezione 2 RIDETERMINAZIONE OBIETTIVO DI SALDO FINALE DI COMPETENZA 2017 PER MANCATO UTILIZZO SPAZI ACQUISITI CON I PATTI DI SOLIDARIETA' 2017

(migliaia di euro)

RECUPERO SPAZI ACQUISITI NELL'ANNO 2017 E NON UTILIZZATI	Previsioni di competenza 2017	Dati gestionali al 31/12/2017
1) SPAZI FINANZIARI ACQUISITI con il Patto di SOLIDARIETA' NAZIONALE VERTICALE	0	0
2) IMPEGNI DI SPESA IN CONTO CAPITALE per investimenti assunti a valere sugli spazi acquisiti con il Patto di SOLIDARIETA' NAZIONALE VERTICALE	0	0
2A) di cui Fondo pluriennale vincolato in c/capitale al netto della quota finanziata da debito	0	0
3) SPAZI FINANZIARI ACQUISITI con il Patto di SOLIDARIETA' NAZIONALE VERTICALE e NON UTILIZZATI per IMPEGNI DI SPESA IN CONTO CAPITALE per investimenti (3 = 1 - 2)	0	0
4) SPAZI FINANZIARI ACQUISITI con le INTESE REGIONALI 2017	0	0
5) IMPEGNI DI SPESA IN CONTO CAPITALE per investimenti assunti a valere sugli spazi acquisiti con le INTESE REGIONALI 2017	0	0
5A) di cui Fondo pluriennale vincolato in c/capitale al netto della quota finanziata da debito	0	0
6) SPAZI FINANZIARI ACQUISITI con le INTESE REGIONALI 2017 e NON UTILIZZATI per IMPEGNI DI SPESA IN CONTO CAPITALE per investimenti (4 - 5)	0	0
7) SPAZI FINANZIARI ACQUISITI con il Patto di SOLIDARIETA' NAZIONALE ORIZZONTALE	0	0
8) IMPEGNI DI SPESA IN CONTO CAPITALE per investimenti assunti a valere sugli spazi acquisiti con il Patto di SOLIDARIETA' NAZIONALE ORIZZONTALE	0	0
8A) di cui Fondo pluriennale vincolato in c/capitale al netto della quota finanziata da debito	0	0
9) SPAZI FINANZIARI ACQUISITI con il Patto di SOLIDARIETA' NAZIONALE ORIZZONTALE e NON UTILIZZATI per IMPEGNI DI SPESA IN CONTO CAPITALE per investimenti (7 - 8)	0	0
Q) OBIETTIVO DI SALDO FINALE DI COMPETENZA 2017 RIDETERMINATO a seguito del recupero degli spazi finanziari acquisiti nell'anno 2017 e NON utilizzati (Q = 0 + 3 + 6 + 9)	0	0
R) DIFFERENZA TRA IL SALDO TRA ENTRATE E SPESE FINALI E OBIETTIVO DI SALDO FINALE DI COMPETENZA RIDETERMINATO (R=N-Q)	173	365

RENDICONTO DEL TESORIERE
QUADRO RIASSUNTIVO DELLA GESTIONE DI CASSA

DESCRIZIONE	CONTO	RESIDUI	COMPETENZE	TOTALE
I FONDO DI CASSA AL 1 GENNAIO 2017	0,00	0,00	0,00	516.781,84
I RISCOSSIONI (+)	352.281,70		4.680.635,58	5.032.917,28
I PAGAMENTI (-)	640.891,49		4.482.973,31	5.123.864,80
I DIFFERENZA				425.834,32
I RISCOSSIONI DA REGOLARIZZARE CON REVERSALI (+)				0,00
I PAGAMENTI DA REGOLARIZZARE CON MANDATI (-)				0,00
I PAGAMENTI PER AZIONI ESECUTIVE (-)				0,00
FONDO DI CASSA AL 31 DICEMBRE 2017				425.834,32
CONCORDANZA CON LA TESORERIA PROVINCIALE				
FONDO DI CASSA AL 31 DICEMBRE 2017				425.834,32
				(-) 1.170,85
				(+) 455.395,17
DISPONIBILITA' PRESSO LA TESORERIA PROVINCIALE				880.058,64

SITUAZIONE VINCOLI DI CASSA AL 31 DICEMBRE 2017 DI CUI ALL'ART. 209, COMMA 3-BIS, DEL DLGS 267/2000
(SOLO PER GLI ENTI LOCALI)

FONDO DI CASSA AL 31 DICEMBRE 2017	425.834,32
DI CUI QUOTA VINCOLATA DEL FONDO DI CASSA AL 31 DICEMBRE 2017 (A)	85.711,98
QUOTA VINCOLATA UTILIZZATA PER LE SPESE CORRENTI NON REINTEGRATA AL 31/12/2017 (B)	0,00
TOTALE QUOTA VINCOLATA AL 31 DICEMBRE 2017 (A) + (B)	85.711,98
SI DICHIARA CHE SONO STATI RISPETTATI DURANTE L'ANNO 2017 I LIMITI IMPOSTI DALLA NORMATIVA SULLA TESORERIA UNICA	

BS , LI 31.12.2017

IL TESORIERE

08676 BCC DEL GARDA CRED COOP COLLI MOR



Comune di San Felice del Benaco
Provincia di Brescia
Via XX Settembre n. 11 - c.a.p. 25010
Ragioneria Tel. 0365/558605 - Telefax 0365/558623

ALLEGATO AL RENDICONTO 2017

Elenco degli indirizzi internet di pubblicazione del rendiconto della gestione del penultimo esercizio antecedente quello cui si riferisce il bilancio società partecipate

Garda Uno Spa:

<https://www.gardauno.it/it/societ%C3%A0-trasparente/bilanci/bilancio-preventivo-e-consuntivo>

IL RESP. AREA CONTABILE
F.to (Cobelli dott.ssa Monica)

ELISABETTA PERDOMI

Dottore Commercialista

Revisore Contabile

Ai Consiglieri del Comune di
SAN FELICE D/BENACO

Parere di massima relativo allo schema del Rendiconto della gestione per l'esercizio finanziario 2017.

In data odierna, la sottoscritta Dr.ssa Elisabetta Perdomi, Revisore del Comune di San Felice Benaco, ha ricevuto lo schema del Rendiconto della gestione relativo all'esercizio finanziario 2017, approvato dalla Giunta Comunale unitamente ai relativi allegati.

Avendo verificato, il rispetto dei principi che presiedono alla formazione del Rendiconto, esprime parere favorevole di massima all'approvazione riservandosi di rilasciare ampio e motivato parere, anteriormente alla seduta del Consiglio comunale fissata per l'approvazione.

San Felice Benaco, 4 Maggio 2018

IL REVISORE



Dr. Elisabetta Perdomi