

CONTO DEL BILANCIO - GESTIONE DELLE ENTRATE

TITOLO TIPOLOGIA	DENOMINAZIONE	RESIDUI ATTIVI AL 1/1/2016 (RS)		RISCOSSIONI IN C/RESIDUI (RR)		RIACCERTAMENTI RESIDUI (R)		MAGGIORI O MINORI ENTRATE DI COMPETENZA (A-CP)	RESIDUI ATTIVI DA ESERCIZI PREC. (EP=RS-RR+R)		
		PREVISIONI DEFINITIVE DI COMPETENZA (CP)		RISCOSSIONI IN C/COMPETENZA (RC)		ACCERTAMENTI (A)			RESIDUI ATTIVI DA ESERCIZIO DI COMP. (EC=A-RC)		
		PREVISIONI DEFINITIVE DI CASSA (CS)		TOTALE RISCOSSIONI (TR = RR + RC)		MAGGIORI O MINORI ENTRATE DI CASSA (TR-CS)			TOTALE RESIDUI ATTIVI DA RIPORT. (TR=EP+EC)		
	FONDO PLURIENNALE VINCOLATO PER SPESE CORRENTI	CP	135.221,57								
	FONDO PLURIENNALE VINCOLATO PER SPESE IN CONTO CAPITALE	CP	25.146,79								
	UTILIZZO AVANZO DI AMMINISTRAZIONE	CP	43.052,09								
TITOLO 1:	Entrate correnti di natura tributaria, contributiva e perequativa										
10101	Tipologia 101 - Imposte, tasse e proventi assimilati	RS	789.280,93	RR	129.527,92	R	-7.906,38		EP	651.846,63	
		CP	3.573.000,00	RC	3.057.943,42	A	3.398.164,00	CP	-174.836,00	EC	340.220,58
		CS	3.380.403,65	TR	3.187.471,34	CS	-192.932,31		TR	992.067,21	
10104	Tipologia 104 - Compartecipazioni di tributi	RS	0,00	RR	0,00	R	0,00		EP	0,00	
		CP	0,00	RC	0,00	A	0,00	CP	0,00	EC	0,00
		CS	0,00	TR	0,00	CS	0,00		TR	0,00	
10301	Tipologia 301 - Fondi perequativi da Amministrazioni Centrali	RS	0,00	RR	0,00	R	0,00		EP	0,00	
		CP	0,00	RC	0,00	A	0,00	CP	0,00	EC	0,00
		CS	0,00	TR	0,00	CS	0,00		TR	0,00	
10000	Totale TITOLO 1 Entrate correnti di natura tributaria, contributiva e perequativa	RS	789.280,93	RR	129.527,92	R	-7.906,38		EP	651.846,63	
		CP	3.573.000,00	RC	3.057.943,42	A	3.398.164,00	CP	-174.836,00	EC	340.220,58
		CS	3.380.403,65	TR	3.187.471,34	CS	-192.932,31		TR	992.067,21	
TITOLO 2:	Trasferimenti correnti										
20101	Tipologia 101 - Trasferimenti correnti da Amministrazioni pubbliche	RS	71.296,79	RR	60.539,11	R	0,00		EP	10.757,68	
		CP	438.100,00	RC	327.230,97	A	369.587,64	CP	-68.512,36	EC	42.356,67
		CS	470.790,73	TR	387.770,08	CS	-83.020,65		TR	53.114,35	
20103	Tipologia 103 - Trasferimenti correnti da Imprese	RS	1.453,16	RR	1.423,16	R	0,00		EP	30,00	
		CP	4.000,00	RC	147,84	A	147,84	CP	-3.852,16	EC	0,00
		CS	5.453,16	TR	1.571,00	CS	-3.882,16		TR	30,00	

TITOLO TIPOLOGIA	DENOMINAZIONE	RESIDUI ATTIVI AL 1/1/2016 (RS)		RISCOSSIONI IN C/RESIDUI (RR)		RIACCERTAMENTI RESIDUI (R)		MAGGIORI O MINORI ENTRATE DI COMPETENZA (A-CP)	RESIDUI ATTIVI DA ESERCIZI PREC. (EP=RS-RR+R)		
		PREVISIONI DEFINITIVE DI COMPETENZA (CP)		RISCOSSIONI IN C/COMPETENZA (RC)		ACCERTAMENTI (A)			RESIDUI ATTIVI DA ESERCIZIO DI COMP. (EC=A-RC)		
		PREVISIONI DEFINITIVE DI CASSA (CS)		TOTALE RISCOSSIONI (TR = RR + RC)		MAGGIORI O MINORI ENTRATE DI CASSA (TR-CS)			TOTALE RESIDUI ATTIVI DA RIPORT. (TR=EP+EC)		
20104	Tipologia 104 - Trasferimenti correnti da Istituzioni Sociali Private	RS	33.602,76	RR	27.282,86	R	0,10		EP	6.320,00	
		CP	45.000,00	RC	0,00	A	38.042,08	CP	-6.957,92	EC	38.042,08
		CS	78.602,76	TR	27.282,86	CS	-51.319,90			TR	44.362,08
20000	Totale TITOLO 2 Trasferimenti correnti	RS	106.352,71	RR	89.245,13	R	0,10		EP	17.107,68	
		CP	487.100,00	RC	327.378,81	A	407.777,56	CP	-79.322,44	EC	80.398,75
		CS	554.846,65	TR	416.623,94	CS	-138.222,71			TR	97.506,43
TITOLO 3: Entrate extratributarie											
30100	Tipologia 100 - Vendita di beni e servizi e proventi derivanti dalla gestione dei beni	RS	49.623,24	RR	45.113,43	R	-576,69		EP	3.933,12	
		CP	565.100,00	RC	443.381,85	A	487.427,81	CP	-77.672,19	EC	44.045,96
		CS	614.733,24	TR	488.495,28	CS	-126.237,96			TR	47.979,08
30200	Tipologia 200 - Proventi derivanti dall'attività di controllo e repressione delle irregolarità e degli illeciti	RS	166.764,34	RR	8.965,65	R	-2.376,36		EP	155.422,33	
		CP	60.000,00	RC	35.611,74	A	60.862,77	CP	862,77	EC	25.251,03
		CS	226.764,34	TR	44.577,39	CS	-182.186,95			TR	180.673,36
30300	Tipologia 300 - Interessi attivi	RS	474,91	RR	275,66	R	-199,25		EP	0,00	
		CP	2.000,00	RC	852,18	A	852,18	CP	-1.147,82	EC	0,00
		CS	2.474,91	TR	1.127,84	CS	-1.347,07			TR	0,00
30500	Tipologia 500 - Rimborsi e altre entrate correnti	RS	13.263,14	RR	12.647,77	R	-290,41		EP	324,96	
		CP	113.800,00	RC	50.588,49	A	130.631,35	CP	16.831,35	EC	80.042,86
		CS	127.063,14	TR	63.236,26	CS	-63.826,88			TR	80.367,82
30000	Totale TITOLO 3 Entrate extratributarie	RS	230.125,63	RR	67.002,51	R	-3.442,71		EP	159.680,41	
		CP	740.900,00	RC	530.434,26	A	679.774,11	CP	-61.125,89	EC	149.339,85
		CS	971.035,63	TR	597.436,77	CS	-373.598,86			TR	309.020,26
TITOLO 4: Entrate in conto capitale											
40200	Tipologia 200 - Contributi agli investimenti	RS	0,00	RR	0,00	R	0,00		EP	0,00	
		CP	22.880,00	RC	14.249,63	A	17.205,63	CP	-5.674,37	EC	2.956,00
		CS	22.880,00	TR	14.249,63	CS	-8.630,37			TR	2.956,00

TITOLO TIPOLOGIA	DENOMINAZIONE	RESIDUI ATTIVI AL 1/1/2016 (RS)		RISCOSSIONI IN C/RESIDUI (RR)		RIACCERTAMENTI RESIDUI (R)		MAGGIORI O MINORI ENTRATE DI COMPETENZA (A-CP)	RESIDUI ATTIVI DA ESERCIZI PREC. (EP=RS-RR+R)		
		PREVISIONI DEFINITIVE DI COMPETENZA (CP)		RISCOSSIONI IN C/COMPETENZA (RC)		ACCERTAMENTI (A)			RESIDUI ATTIVI DA ESERCIZIO DI COMP. (EC=A-RC)		
		PREVISIONI DEFINITIVE DI CASSA (CS)		TOTALE RISCOSSIONI (TR = RR + RC)		MAGGIORI O MINORI ENTRATE DI CASSA (TR-CS)			TOTALE RESIDUI ATTIVI DA RIPORT. (TR=EP+EC)		
40400	Tipologia 400 - Entrate da alienazione di beni materiali e immateriali	RS	8.460,00	RR	8.460,00	R	0,00	CP	29,60	EP	0,00
		CP	2.300,00	RC	2.329,60	A	2.329,60		EC	0,00	
		CS	10.760,00	TR	10.789,60	CS	29,60		TR	0,00	
40500	Tipologia 500 - Altre entrate in conto capitale	RS	43.297,00	RR	43.297,00	R	0,00	CP	-822.150,76	EP	0,00
		CP	1.139.550,00	RC	317.399,24	A	317.399,24		EC	0,00	
		CS	1.139.550,00	TR	360.696,24	CS	-778.853,76		TR	0,00	
40000	Totale TITOLO 4 Entrate in conto capitale	RS	51.757,00	RR	51.757,00	R	0,00	CP	-827.795,53	EP	0,00
		CP	1.164.730,00	RC	333.978,47	A	336.934,47	EC	2.956,00		
		CS	1.173.190,00	TR	385.735,47	CS	-787.454,53	TR	2.956,00		
TITOLO 6: Accensione di prestiti											
60300	Tipologia 300 - Accensione Mutui e altri finanziamenti a medio lungo termine	RS	43.950,28	RR	43.950,28	R	0,00	CP	-256.178,01	EP	0,00
		CP	722.749,56	RC	460.484,13	A	466.571,55		EC	6.087,42	
		CS	608.455,84	TR	504.434,41	CS	-104.021,43		TR	6.087,42	
60000	Totale TITOLO 6 Accensione di prestiti	RS	43.950,28	RR	43.950,28	R	0,00	CP	-256.178,01	EP	0,00
		CP	722.749,56	RC	460.484,13	A	466.571,55	EC	6.087,42		
		CS	608.455,84	TR	504.434,41	CS	-104.021,43	TR	6.087,42		
TITOLO 7: Anticipazioni da istituto tesoriere/cassiere											
70100	Tipologia 100 - Anticipazioni da istituto tesoriere/cassiere	RS	0,00	RR	0,00	R	0,00	CP	-465.398,00	EP	0,00
		CP	600.000,00	RC	134.602,00	A	134.602,00		EC	0,00	
		CS	600.000,00	TR	134.602,00	CS	-465.398,00		TR	0,00	
70000	Totale TITOLO 7 Anticipazioni da istituto tesoriere/cassiere	RS	0,00	RR	0,00	R	0,00	CP	-465.398,00	EP	0,00
		CP	600.000,00	RC	134.602,00	A	134.602,00	EC	0,00		
		CS	600.000,00	TR	134.602,00	CS	-465.398,00	TR	0,00		
TITOLO 9: Entrate per conto di terzi e partite di giro											

Allegato n.10 - Rendiconto della gestione

TITOLO TIPOLOGIA	DENOMINAZIONE	RESIDUI ATTIVI AL 1/1/2016 (RS)		RISCOSSIONI IN C/RESIDUI (RR)		RIACCERTAMENTI RESIDUI (R)		MAGGIORI O MINORI ENTRATE DI COMPETENZA (A-CP)	RESIDUI ATTIVI DA ESERCIZI PREC. (EP=RS-RR+R)		
		PREVISIONI DEFINITIVE DI COMPETENZA (CP)		RISCOSSIONI IN C/COMPETENZA (RC)		ACCERTAMENTI (A)			RESIDUI ATTIVI DA ESERCIZIO DI COMP. (EC=A-RC)		
		PREVISIONI DEFINITIVE DI CASSA (CS)		TOTALE RISCOSSIONI (TR = RR + RC)		MAGGIORI O MINORI ENTRATE DI CASSA (TR-CS)			TOTALE RESIDUI ATTIVI DA RIPORT. (TR=EP+EC)		
90100	Tipologia 100 - Entrate per partite di giro	RS	5.414,71	RR	2.586,98	R	-2.396,85	CP	-255.373,79	EP	430,88
		CP	758.000,00	RC	501.276,21	A	502.626,21			EC	1.350,00
		CS	763.414,71	TR	503.863,19	CS	-259.551,52			TR	1.780,88
90200	Tipologia 200 - Entrate per conto terzi	RS	5.735,55	RR	2.830,00	R	-285,05	CP	-57.712,08	EP	2.620,50
		CP	107.000,00	RC	44.884,61	A	49.287,92			EC	4.403,31
		CS	112.735,55	TR	47.714,61	CS	-65.020,94			TR	7.023,81
90000	Totale TITOLO 9 Entrate per conto di terzi e partite di giro	RS	11.150,26	RR	5.416,98	R	-2.681,90	CP	-313.085,87	EP	3.051,38
		CP	865.000,00	RC	546.160,82	A	551.914,13			EC	5.753,31
		CS	876.150,26	TR	551.577,80	CS	-324.572,46			TR	8.804,69
TOTALE DEI TITOLI		RS	1.232.616,81	RR	386.899,82	R	-14.030,89	CP	-2.177.741,74	EP	831.686,10
		CP	8.153.479,56	RC	5.390.981,91	A	5.975.737,82			EC	584.755,91
		CS	8.164.082,03	TR	5.777.881,73	CS	-2.386.200,30			TR	1.416.442,01
TOTALE GENERALE DELLE ENTRATE		RS	1.232.616,81	RR	386.899,82	R	-14.030,89	CP	-2.177.741,74	EP	831.686,10
		CP	8.356.900,01	RC	5.390.981,91	A	5.975.737,82			EC	584.755,91
		CS	8.164.082,03	TR	5.777.881,73	CS	-2.386.200,30			TR	1.416.442,01

CONTO DEL BILANCIO - RIEPILOGO GENERALE DELLE ENTRATE

TITOLO	DENOMINAZIONE	RESIDUI ATTIVI AL 1/1/2016 (RS)		RISCOSSIONI IN C/RESIDUI (RR)		RIACCERTAMENTI RESIDUI (R)		MAGGIORI O MINORI ENTRATE DI COMPETENZA (A-CP)	RESIDUI ATTIVI DA ESERCIZI PREC. (EP=RS-RR+R)		
		PREVISIONI DEFINITIVE DI COMPETENZA (CP)		RISCOSSIONI IN C/COMPETENZA (RC)		ACCERTAMENTI (A)			RESIDUI ATTIVI DA ESERCIZIO DI COMP. (EC=A-RC)		
		PREVISIONI DEFINITIVE DI CASSA (CS)		TOTALE RISCOSSIONI (TR = RR + RC)		MAGGIORI O MINORI ENTRATE DI CASSA (TR-CS)			TOTALE RESIDUI ATTIVI DA RIPORT. (TR=EP+EC)		
	FONDO PLURIENNALE VINCOLATO PER SPESE CORRENTI	CP	135.221,57								
	FONDO PLURIENNALE VINCOLATO PER SPESE IN CONTO CAPITALE	CP	25.146,79								
	UTILIZZO AVANZO DI AMMINISTRAZIONE	CP	43.052,09								
TITOLO 1:	Entrate correnti di natura tributaria, contributiva e perequativa	RS	789.280,93	RR	129.527,92	R	-7.906,38		EP	651.846,63	
		CP	3.573.000,00	RC	3.057.943,42	A	3.398.164,00	CP	-174.836,00	EC	340.220,58
		CS	3.380.403,65	TR	3.187.471,34	CS	-192.932,31		TR	992.067,21	
TITOLO 2:	Trasferimenti correnti	RS	106.352,71	RR	89.245,13	R	0,10		EP	17.107,68	
		CP	487.100,00	RC	327.378,81	A	407.777,56	CP	-79.322,44	EC	80.398,75
		CS	554.846,65	TR	416.623,94	CS	-138.222,71		TR	97.506,43	
TITOLO 3:	Entrate extratributarie	RS	230.125,63	RR	67.002,51	R	-3.442,71		EP	159.680,41	
		CP	740.900,00	RC	530.434,26	A	679.774,11	CP	-61.125,89	EC	149.339,85
		CS	971.035,63	TR	597.436,77	CS	-373.598,86		TR	309.020,26	
TITOLO 4:	Entrate in conto capitale	RS	51.757,00	RR	51.757,00	R	0,00		EP	0,00	
		CP	1.164.730,00	RC	333.978,47	A	336.934,47	CP	-827.795,53	EC	2.956,00
		CS	1.173.190,00	TR	385.735,47	CS	-787.454,53		TR	2.956,00	

Allegato n.10 - Rendiconto della gestione

TITOLO	DENOMINAZIONE	RESIDUI ATTIVI AL 1/1/2016 (RS)		RISCOSSIONI IN C/RESIDUI (RR)		RIACCERTAMENTI RESIDUI (R)		MAGGIORI O MINORI ENTRATE DI COMPETENZA (A-CP)	RESIDUI ATTIVI DA ESERCIZI PREC. (EP=RS-RR+R)		
		PREVISIONI DEFINITIVE DI COMPETENZA (CP)		RISCOSSIONI IN C/COMPETENZA (RC)		ACCERTAMENTI (A)			RESIDUI ATTIVI DA ESERCIZIO DI COMP. (EC=A-RC)		
		PREVISIONI DEFINITIVE DI CASSA (CS)		TOTALE RISCOSSIONI (TR = RR + RC)		MAGGIORI O MINORI ENTRATE DI CASSA (TR-CS)			TOTALE RESIDUI ATTIVI DA RIPORT. (TR=EP+EC)		
TITOLO 6:	Accensione di prestiti	RS	43.950,28	RR	43.950,28	R	0,00		EP	0,00	
		CP	722.749,56	RC	460.484,13	A	466.571,55	CP	-256.178,01	EC	6.087,42
		CS	608.455,84	TR	504.434,41	CS	-104.021,43		TR	6.087,42	
TITOLO 7:	Anticipazioni da istituto tesoriere/cassiere	RS	0,00	RR	0,00	R	0,00		EP	0,00	
		CP	600.000,00	RC	134.602,00	A	134.602,00	CP	-465.398,00	EC	0,00
		CS	600.000,00	TR	134.602,00	CS	-465.398,00		TR	0,00	
TITOLO 9:	Entrate per conto di terzi e partite di giro	RS	11.150,26	RR	5.416,98	R	-2.681,90		EP	3.051,38	
		CP	865.000,00	RC	546.160,82	A	551.914,13	CP	-313.085,87	EC	5.753,31
		CS	876.150,26	TR	551.577,80	CS	-324.572,46		TR	8.804,69	
TOTALE DEI TITOLI		RS	1.232.616,81	RR	386.899,82	R	-14.030,89		EP	831.686,10	
		CP	8.153.479,56	RC	5.390.981,91	A	5.975.737,82	CP	-2.177.741,74	EC	584.755,91
		CS	8.164.082,03	TR	5.777.881,73	CS	-2.386.200,30		TR	1.416.442,01	
TOTALE GENERALE DELLE ENTRATE		RS	1.232.616,81	RR	386.899,82	R	-14.030,89		EP	831.686,10	
		CP	8.356.900,01	RC	5.390.981,91	A	5.975.737,82	CP	-2.177.741,74	EC	584.755,91
		CS	8.164.082,03	TR	5.777.881,73	CS	-2.386.200,30		TR	1.416.442,01	

CONTO DEL BILANCIO - GESTIONE DELLE SPESE

MISSIONE, PROGRAMMA, TITOLO	DENOMINAZIONE	RESIDUI PASSIVI AL 1/1/2016 (RS)		PAGAMENTI IN C/RESIDUI (PR)		RIACCERTAMENTI RESIDUI (R)		RESIDUI PASSIVI DA ESERCIZI PREC. (EP=RS-PR+R+P)			
		PREVISIONI DEFINITIVE DI COMPETENZA (CP)		PAGAMENTI IN C/COMPETENZA (PC)		IMPEGNI (I)		ECONOMIE DI COMPETENZA (ECP=CP-I-FPV)		RESIDUI PASSIVI DA ESERCIZIO DI COMP. (EC=I-PC)	
		PREVISIONI DEFINITIVE DI CASSA (CS)		TOTALE PAGAMENTI (TP=PR+PC)		FONDO PLURIENNALE VINCOLATO (FPV)				TOTALE RESIDUI PASSIVI DA RIPORT. (TR=EP+EC)	
DISAVANZO DI AMMINISTRAZIONE		CP	0,00								
MISSIONE	01	Servizi istituzionali, generali e di gestione									
0101	PROGRAMMA 01	Organi istituzionali									
Titolo 1	Spese correnti	RS	5.735,34	PR	5.717,67	R	0,00	EP	17,67		
		CP	71.775,38	PC	65.791,34	I	67.133,64	ECP	4.641,74	EC	1.342,30
		CS	77.510,72	TP	71.509,01	FPV	0,00			TR	1.359,97
Titolo 2	Spese in conto capitale	RS	0,00	PR	0,00	R	0,00	EP	0,00		
		CP	0,00	PC	0,00	I	0,00	ECP	0,00	EC	0,00
		CS	0,00	TP	0,00	FPV	0,00			TR	0,00
Totale PROGRAMMA 01 Organi istituzionali		RS	5.735,34	PR	5.717,67	R	0,00	P	0,00	EP	17,67
		CP	71.775,38	PC	65.791,34	I	67.133,64	ECP	4.641,74	EC	1.342,30
		CS	77.510,72	TP	71.509,01	FPV	0,00			TR	1.359,97
0102	PROGRAMMA 02	Segreteria generale									
Titolo 1	Spese correnti	RS	10.651,61	PR	6.649,01	R	0,00	EP	4.002,60		
		CP	113.024,61	PC	102.157,07	I	109.292,62	ECP	3.731,99	EC	7.135,55
		CS	124.200,18	TP	108.806,08	FPV	0,00			TR	11.138,15
Titolo 2	Spese in conto capitale	RS	0,00	PR	0,00	R	0,00	EP	0,00		
		CP	0,00	PC	0,00	I	0,00	ECP	0,00	EC	0,00
		CS	0,00	TP	0,00	FPV	0,00			TR	0,00

Allegato n.10 - Rendiconto della gestione

MISSIONE, PROGRAMMA, TITOLO	DENOMINAZIONE	RESIDUI PASSIVI AL 1/1/2016 (RS)		PAGAMENTI IN C/RESIDUI (PR)		RIACCERTAMENTI RESIDUI (R)		RESIDUI PASSIVI DA ESERCIZI PREC. (EP=RS-PR+R+P)			
		PREVISIONI DEFINITIVE DI COMPETENZA (CP)		PAGAMENTI IN C/COMPETENZA (PC)		IMPEGNI (I)		ECONOMIE DI COMPETENZA (ECP=CP-I-FPV)		RESIDUI PASSIVI DA ESERCIZIO DI COMP. (EC=I-PC)	
		PREVISIONI DEFINITIVE DI CASSA (CS)		TOTALE PAGAMENTI (TP=PR+PC)		FONDO PLURIENNALE VINCOLATO (FPV)				TOTALE RESIDUI PASSIVI DA RIPORT. (TR=EP+EC)	
Totale PROGRAMMA 02	Segreteria generale	RS	10.651,61	PR	6.649,01	R	0,00	P	0,00	EP	4.002,60
		CP	113.024,61	PC	102.157,07	I	109.292,62	ECP	3.731,99	EC	7.135,55
		CS	124.200,18	TP	108.806,08	FPV	0,00			TR	11.138,15
0103	PROGRAMMA 03	Gestione economica, finanziaria, programmazione e provveditorato									
Titolo 1	Spese correnti	RS	3.187,65	PR	1.579,53	R	-1.415,20			EP	192,92
		CP	210.120,40	PC	180.463,25	I	185.761,96	ECP	11.065,44	EC	5.298,71
		CS	214.380,90	TP	182.042,78	FPV	13.293,00			TR	5.491,63
Titolo 2	Spese in conto capitale	RS	0,00	PR	0,00	R	0,00			EP	0,00
		CP	0,00	PC	0,00	I	0,00	ECP	0,00	EC	0,00
		CS	0,00	TP	0,00	FPV	0,00			TR	0,00
Totale PROGRAMMA 03	Gestione economica, finanziaria, programmazione e provveditorato	RS	3.187,65	PR	1.579,53	R	-1.415,20	P	0,00	EP	192,92
		CP	210.120,40	PC	180.463,25	I	185.761,96	ECP	11.065,44	EC	5.298,71
		CS	214.380,90	TP	182.042,78	FPV	13.293,00			TR	5.491,63
0104	PROGRAMMA 04	Gestione delle entrate tributarie e servizi fiscali									
Titolo 1	Spese correnti	RS	33.135,75	PR	30.380,03	R	-21,00			EP	2.734,72
		CP	144.900,00	PC	86.387,37	I	128.147,76	ECP	16.752,24	EC	41.760,39
		CS	178.035,75	TP	116.767,40	FPV	0,00			TR	44.495,11
Titolo 2	Spese in conto capitale	RS	0,00	PR	0,00	R	0,00			EP	0,00
		CP	0,00	PC	0,00	I	0,00	ECP	0,00	EC	0,00
		CS	0,00	TP	0,00	FPV	0,00			TR	0,00
Totale PROGRAMMA 04	Gestione delle entrate tributarie e servizi fiscali	RS	33.135,75	PR	30.380,03	R	-21,00	P	0,00	EP	2.734,72
		CP	144.900,00	PC	86.387,37	I	128.147,76	ECP	16.752,24	EC	41.760,39
		CS	178.035,75	TP	116.767,40	FPV	0,00			TR	44.495,11
0105	PROGRAMMA 05	Gestione dei beni demaniali e patrimoniali									

MISSIONE, PROGRAMMA, TITOLO	DENOMINAZIONE	RESIDUI PASSIVI AL 1/1/2016 (RS)		PAGAMENTI IN C/RESIDUI (PR)		RIACCERTAMENTI RESIDUI (R)		RESIDUI PASSIVI DA ESERCIZI PREC. (EP=RS-PR+R+P)			
		PREVISIONI DEFINITIVE DI COMPETENZA (CP)		PAGAMENTI IN C/COMPETENZA (PC)		IMPEGNI (I)		ECONOMIE DI COMPETENZA (ECP=CP-I-FPV)		RESIDUI PASSIVI DA ESERCIZIO DI COMP. (EC=I-PC)	
		PREVISIONI DEFINITIVE DI CASSA (CS)		TOTALE PAGAMENTI (TP=PR+PC)		FONDO PLURIENNALE VINCOLATO (FPV)				TOTALE RESIDUI PASSIVI DA RIPORT. (TR=EP+EC)	
Titolo 1	Spese correnti	RS	61.682,13	PR	32.496,50	R	-135,02		EP	29.050,61	
		CP	158.800,00	PC	107.121,47	I	126.042,66	ECP	32.757,34	EC	18.921,19
		CS	220.482,13	TP	139.617,97	FPV	0,00		TR	47.971,80	
Titolo 2	Spese in conto capitale	RS	0,00	PR	0,00	R	0,00		EP	0,00	
		CP	92.516,08	PC	10.000,00	I	25.799,00	ECP	66.717,08	EC	15.799,00
		CS	92.516,08	TP	10.000,00	FPV	0,00		TR	15.799,00	
Totale PROGRAMMA 05 Gestione dei beni demaniali e patrimoniali		RS	61.682,13	PR	32.496,50	R	-135,02	P	0,00	EP	29.050,61
		CP	251.316,08	PC	117.121,47	I	151.841,66	ECP	99.474,42	EC	34.720,19
		CS	312.998,21	TP	149.617,97	FPV	0,00		TR	63.770,80	
0106	PROGRAMMA 06	Ufficio tecnico									
Titolo 1	Spese correnti	RS	793,14	PR	780,57	R	0,00		EP	12,57	
		CP	212.038,28	PC	182.494,70	I	199.456,17	ECP	8.309,11	EC	16.961,47
		CS	209.665,58	TP	183.275,27	FPV	4.273,00		TR	16.974,04	
Titolo 2	Spese in conto capitale	RS	1.159,00	PR	1.159,00	R	0,00		EP	0,00	
		CP	157.683,82	PC	23.514,71	I	23.514,71	ECP	134.169,11	EC	0,00
		CS	158.842,85	TP	24.673,71	FPV	0,00		TR	0,00	
Totale PROGRAMMA 06 Ufficio tecnico		RS	1.952,14	PR	1.939,57	R	0,00	P	0,00	EP	12,57
		CP	369.722,10	PC	206.009,41	I	222.970,88	ECP	142.478,22	EC	16.961,47
		CS	368.508,43	TP	207.948,98	FPV	4.273,00		TR	16.974,04	
0107	PROGRAMMA 07	Elezioni e consultazioni popolari - Anagrafe e stato civile									
Titolo 1	Spese correnti	RS	0,00	PR	0,00	R	0,00		EP	0,00	
		CP	80.960,00	PC	69.273,43	I	73.999,96	ECP	6.960,04	EC	4.726,53
		CS	80.960,00	TP	69.273,43	FPV	0,00		TR	4.726,53	
Titolo 2	Spese in conto capitale	RS	0,00	PR	0,00	R	0,00		EP	0,00	
		CP	0,00	PC	0,00	I	0,00	ECP	0,00	EC	0,00
		CS	0,00	TP	0,00	FPV	0,00		TR	0,00	

MISSIONE, PROGRAMMA, TITOLO	DENOMINAZIONE	RESIDUI PASSIVI AL 1/1/2016 (RS)		PAGAMENTI IN C/RESIDUI (PR)		RIACCERTAMENTI RESIDUI (R)		RESIDUI PASSIVI DA ESERCIZI PREC. (EP=RS-PR+R+P)			
		PREVISIONI DEFINITIVE DI COMPETENZA (CP)		PAGAMENTI IN C/COMPETENZA (PC)		IMPEGNI (I)		ECONOMIE DI COMPETENZA (ECP=CP-I-FPV)		RESIDUI PASSIVI DA ESERCIZIO DI COMP. (EC=I-PC)	
		PREVISIONI DEFINITIVE DI CASSA (CS)		TOTALE PAGAMENTI (TP=PR+PC)		FONDO PLURIENNALE VINCOLATO (FPV)				TOTALE RESIDUI PASSIVI DA RIPORT. (TR=EP+EC)	
Totale PROGRAMMA 07 Elezioni e consultazioni popolari - Anagrafe e stato civile		RS	0,00	PR	0,00	R	0,00	P	0,00	EP	0,00
		CP	80.960,00	PC	69.273,43	I	73.999,96	ECP	6.960,04	EC	4.726,53
		CS	80.960,00	TP	69.273,43	FPV	0,00			TR	4.726,53
0108	PROGRAMMA 08	Statistica e sistemi informativi									
Titolo 1	Spese correnti	RS	118,88	PR	118,88	R	0,00			EP	0,00
		CP	0,00	PC	0,00	I	0,00	ECP	0,00	EC	0,00
		CS	118,88	TP	118,88	FPV	0,00			TR	0,00
Titolo 2	Spese in conto capitale	RS	0,00	PR	0,00	R	0,00			EP	0,00
		CP	0,00	PC	0,00	I	0,00	ECP	0,00	EC	0,00
		CS	0,00	TP	0,00	FPV	0,00			TR	0,00
Totale PROGRAMMA 08 Statistica e sistemi informativi		RS	118,88	PR	118,88	R	0,00	P	0,00	EP	0,00
		CP	0,00	PC	0,00	I	0,00	ECP	0,00	EC	0,00
		CS	118,88	TP	118,88	FPV	0,00			TR	0,00
0110	PROGRAMMA 10	Risorse umane									
Titolo 1	Spese correnti	RS	531,05	PR	407,05	R	-124,00			EP	0,00
		CP	1.524,95	PC	1.092,00	I	1.092,00	ECP	432,95	EC	0,00
		CS	2.056,00	TP	1.499,05	FPV	0,00			TR	0,00
Titolo 2	Spese in conto capitale	RS	0,00	PR	0,00	R	0,00			EP	0,00
		CP	0,00	PC	0,00	I	0,00	ECP	0,00	EC	0,00
		CS	0,00	TP	0,00	FPV	0,00			TR	0,00
Totale PROGRAMMA 10 Risorse umane		RS	531,05	PR	407,05	R	-124,00	P	0,00	EP	0,00
		CP	1.524,95	PC	1.092,00	I	1.092,00	ECP	432,95	EC	0,00
		CS	2.056,00	TP	1.499,05	FPV	0,00			TR	0,00
0111	PROGRAMMA 11	Altri servizi generali									

MISSIONE, PROGRAMMA, TITOLO	DENOMINAZIONE	RESIDUI PASSIVI AL 1/1/2016 (RS)		PAGAMENTI IN C/RESIDUI (PR)		RIACCERTAMENTI RESIDUI (R)		RESIDUI PASSIVI DA ESERCIZI PREC. (EP=RS-PR+R+P)	
		PREVISIONI DEFINITIVE DI COMPETENZA (CP)		PAGAMENTI IN C/COMPETENZA (PC)		IMPEGNI (I)		ECONOMIE DI COMPETENZA (ECP=CP-I-FPV)	
		PREVISIONI DEFINITIVE DI CASSA (CS)		TOTALE PAGAMENTI (TP=PR+PC)		FONDO PLURIENNALE VINCOLATO (FPV)		TOTALE RESIDUI PASSIVI DA RIPORT. (TR=EP+EC)	
Titolo 1	Spese correnti	RS	16.014,61	PR	15.743,72	R	-270,89	EP	0,00
		CP	803.219,41	PC	493.742,32	I	522.679,79	ECP	256.061,17
		CS	586.964,32	TP	509.486,04	FPV	24.478,45	TR	28.937,47
Titolo 2	Spese in conto capitale	RS	1.708,00	PR	1.708,00	R	0,00	EP	0,00
		CP	26.352,80	PC	16.968,32	I	21.544,78	ECP	3.185,42
		CS	28.060,80	TP	18.676,32	FPV	1.622,60	TR	4.576,46
Totale PROGRAMMA 11	Altri servizi generali	RS	17.722,61	PR	17.451,72	R	-270,89	P	0,00
		CP	829.572,21	PC	510.710,64	I	544.224,57	ECP	259.246,59
		CS	615.025,12	TP	528.162,36	FPV	26.101,05	TR	33.513,93
Totale MISSIONE 01	Servizi istituzionali, generali e di gestione	RS	134.717,16	PR	96.739,96	R	-1.966,11	EP	36.011,09
		CP	2.072.915,73	PC	1.339.005,98	I	1.484.465,05	ECP	544.783,63
		CS	1.973.794,19	TP	1.435.745,94	FPV	43.667,05	TR	145.459,07
MISSIONE 03	Ordine pubblico e sicurezza								
0301	PROGRAMMA 01	Polizia locale e amministrativa							
Titolo 1	Spese correnti	RS	9.146,86	PR	6.428,95	R	-61,81	EP	2.656,10
		CP	166.044,34	PC	136.513,68	I	161.303,68	ECP	4.740,66
		CS	175.191,20	TP	142.942,63	FPV	0,00	TR	24.790,00
Titolo 2	Spese in conto capitale	RS	0,00	PR	0,00	R	0,00	EP	0,00
		CP	3.800,00	PC	3.600,00	I	3.790,32	ECP	9,68
		CS	3.800,00	TP	3.600,00	FPV	0,00	TR	190,32
Totale PROGRAMMA 01	Polizia locale e amministrativa	RS	9.146,86	PR	6.428,95	R	-61,81	P	0,00
		CP	169.844,34	PC	140.113,68	I	165.094,00	ECP	4.750,34
		CS	178.991,20	TP	146.542,63	FPV	0,00	TR	24.980,32
0302	PROGRAMMA 02	Sistema integrato di sicurezza urbana							

MISSIONE, PROGRAMMA, TITOLO	DENOMINAZIONE	RESIDUI PASSIVI AL 1/1/2016 (RS)		PAGAMENTI IN C/RESIDUI (PR)		RIACCERTAMENTI RESIDUI (R)		RESIDUI PASSIVI DA ESERCIZI PREC. (EP=RS-PR+R+P)	
		PREVISIONI DEFINITIVE DI COMPETENZA (CP)		PAGAMENTI IN C/COMPETENZA (PC)		IMPEGNI (I)		ECONOMIE DI COMPETENZA (ECP=CP-I-FPV)	
		PREVISIONI DEFINITIVE DI CASSA (CS)		TOTALE PAGAMENTI (TP=PR+PC)		FONDO PLURIENNALE VINCOLATO (FPV)		TOTALE RESIDUI PASSIVI DA RIPORT. (TR=EP+EC)	
Titolo 1	Spese correnti	RS	0,00	PR	0,00	R	0,00	EP	0,00
		CP	0,00	PC	0,00	I	0,00	ECP	0,00
		CS	0,00	TP	0,00	FPV	0,00	TR	0,00
Titolo 2	Spese in conto capitale	RS	0,00	PR	0,00	R	0,00	EP	0,00
		CP	0,00	PC	0,00	I	0,00	ECP	0,00
		CS	0,00	TP	0,00	FPV	0,00	TR	0,00
Totale PROGRAMMA 02	Sistema integrato di sicurezza urbana	RS	0,00	PR	0,00	R	0,00	P	0,00
		CP	0,00	PC	0,00	I	0,00	ECP	0,00
		CS	0,00	TP	0,00	FPV	0,00	TR	0,00
Totale MISSIONE 03	Ordine pubblico e sicurezza	RS	9.146,86	PR	6.428,95	R	-61,81	EP	2.656,10
		CP	169.844,34	PC	140.113,68	I	165.094,00	ECP	4.750,34
		CS	178.991,20	TP	146.542,63	FPV	0,00	TR	27.636,42
MISSIONE 04	Istruzione e diritto allo studio								
0401	PROGRAMMA 01 Istruzione prescolastica								
Titolo 1	Spese correnti	RS	4.150,94	PR	4.150,94	R	0,00	EP	0,00
		CP	166.220,00	PC	158.123,21	I	161.641,45	ECP	4.578,55
		CS	170.370,94	TP	162.274,15	FPV	0,00	TR	3.518,24
Titolo 2	Spese in conto capitale	RS	0,00	PR	0,00	R	0,00	EP	0,00
		CP	415.000,00	PC	241.909,51	I	245.484,71	ECP	162.759,29
		CS	250.000,00	TP	241.909,51	FPV	6.756,00	TR	3.575,20
Totale PROGRAMMA 01	Istruzione prescolastica	RS	4.150,94	PR	4.150,94	R	0,00	P	0,00
		CP	581.220,00	PC	400.032,72	I	407.126,16	ECP	167.337,84
		CS	420.370,94	TP	404.183,66	FPV	6.756,00	TR	7.093,44
0402	PROGRAMMA 02 Altri ordini di istruzione non universitaria								

MISSIONE, PROGRAMMA, TITOLO	DENOMINAZIONE	RESIDUI PASSIVI AL 1/1/2016 (RS)		PAGAMENTI IN C/RESIDUI (PR)		RIACCERTAMENTI RESIDUI (R)		RESIDUI PASSIVI DA ESERCIZI PREC. (EP=RS-PR+R+P)			
		PREVISIONI DEFINITIVE DI COMPETENZA (CP)		PAGAMENTI IN C/COMPETENZA (PC)		IMPEGNI (I)		ECONOMIE DI COMPETENZA (ECP=CP-I-FPV)		RESIDUI PASSIVI DA ESERCIZIO DI COMP. (EC=I-PC)	
		PREVISIONI DEFINITIVE DI CASSA (CS)		TOTALE PAGAMENTI (TP=PR+PC)		FONDO PLURIENNALE VINCOLATO (FPV)				TOTALE RESIDUI PASSIVI DA RIPORT. (TR=EP+EC)	
Titolo 1	Spese correnti	RS	14.909,58	PR	14.909,58	R	0,00			EP	0,00
		CP	106.560,01	PC	81.408,19	I	97.312,77	ECP	9.247,24	EC	15.904,58
		CS	121.469,59	TP	96.317,77	FPV	0,00			TR	15.904,58
Titolo 2	Spese in conto capitale	RS	817,71	PR	817,71	R	0,00			EP	0,00
		CP	21.000,00	PC	0,00	I	0,00	ECP	21.000,00	EC	0,00
		CS	21.817,71	TP	817,71	FPV	0,00			TR	0,00
Totale PROGRAMMA 02	Altri ordini di istruzione non universitaria	RS	15.727,29	PR	15.727,29	R	0,00	P	0,00	EP	0,00
		CP	127.560,01	PC	81.408,19	I	97.312,77	ECP	30.247,24	EC	15.904,58
		CS	143.287,30	TP	97.135,48	FPV	0,00			TR	15.904,58
0406	PROGRAMMA 06	Servizi ausiliari all'istruzione									
Titolo 1	Spese correnti	RS	5.965,60	PR	5.965,60	R	0,00			EP	0,00
		CP	85.200,00	PC	65.856,12	I	81.382,32	ECP	3.817,68	EC	15.526,20
		CS	91.165,60	TP	71.821,72	FPV	0,00			TR	15.526,20
Titolo 2	Spese in conto capitale	RS	0,00	PR	0,00	R	0,00			EP	0,00
		CP	0,00	PC	0,00	I	0,00	ECP	0,00	EC	0,00
		CS	0,00	TP	0,00	FPV	0,00			TR	0,00
Totale PROGRAMMA 06	Servizi ausiliari all'istruzione	RS	5.965,60	PR	5.965,60	R	0,00	P	0,00	EP	0,00
		CP	85.200,00	PC	65.856,12	I	81.382,32	ECP	3.817,68	EC	15.526,20
		CS	91.165,60	TP	71.821,72	FPV	0,00			TR	15.526,20
0407	PROGRAMMA 07	Diritto allo studio									
Titolo 1	Spese correnti	RS	11.332,81	PR	11.332,81	R	0,00			EP	0,00
		CP	91.600,00	PC	71.614,86	I	86.936,68	ECP	4.663,32	EC	15.321,82
		CS	102.932,81	TP	82.947,67	FPV	0,00			TR	15.321,82
Titolo 2	Spese in conto capitale	RS	0,00	PR	0,00	R	0,00			EP	0,00
		CP	0,00	PC	0,00	I	0,00	ECP	0,00	EC	0,00
		CS	0,00	TP	0,00	FPV	0,00			TR	0,00

MISSIONE, PROGRAMMA, TITOLO	DENOMINAZIONE	RESIDUI PASSIVI AL 1/1/2016 (RS)		PAGAMENTI IN C/RESIDUI (PR)		RIACCERTAMENTI RESIDUI (R)		RESIDUI PASSIVI DA ESERCIZI PREC. (EP=RS-PR+R+P)			
		PREVISIONI DEFINITIVE DI COMPETENZA (CP)		PAGAMENTI IN C/COMPETENZA (PC)		IMPEGNI (I)		ECONOMIE DI COMPETENZA (ECP=CP-I-FPV)		RESIDUI PASSIVI DA ESERCIZIO DI COMP. (EC=I-PC)	
		PREVISIONI DEFINITIVE DI CASSA (CS)		TOTALE PAGAMENTI (TP=PR+PC)		FONDO PLURIENNALE VINCOLATO (FPV)				TOTALE RESIDUI PASSIVI DA RIPORT. (TR=EP+EC)	
Totale PROGRAMMA 07	Diritto allo studio	RS	11.332,81	PR	11.332,81	R	0,00	P	0,00	EP	0,00
		CP	91.600,00	PC	71.614,86	I	86.936,68	ECP	4.663,32	EC	15.321,82
		CS	102.932,81	TP	82.947,67	FPV	0,00			TR	15.321,82
Totale MISSIONE 04	Istruzione e diritto allo studio	RS	37.176,64	PR	37.176,64	R	0,00			EP	0,00
		CP	885.580,01	PC	618.911,89	I	672.757,93	ECP	206.066,08	EC	53.846,04
		CS	757.756,65	TP	656.088,53	FPV	6.756,00			TR	53.846,04
MISSIONE 05	Tutela e valorizzazione dei beni e attività culturali										
0501	PROGRAMMA 01	Valorizzazione dei beni di interesse storico									
Titolo 1	Spese correnti	RS	0,00	PR	0,00	R	0,00			EP	0,00
		CP	0,00	PC	0,00	I	0,00	ECP	0,00	EC	0,00
		CS	0,00	TP	0,00	FPV	0,00			TR	0,00
Titolo 2	Spese in conto capitale	RS	0,00	PR	0,00	R	0,00			EP	0,00
		CP	20.000,00	PC	0,00	I	0,00	ECP	20.000,00	EC	0,00
		CS	21.016,56	TP	0,00	FPV	0,00			TR	0,00
Totale PROGRAMMA 01	Valorizzazione dei beni di interesse storico	RS	0,00	PR	0,00	R	0,00	P	0,00	EP	0,00
		CP	20.000,00	PC	0,00	I	0,00	ECP	20.000,00	EC	0,00
		CS	21.016,56	TP	0,00	FPV	0,00			TR	0,00
0502	PROGRAMMA 02	Attività culturali e interventi diversi nel settore culturale									
Titolo 1	Spese correnti	RS	38.096,24	PR	35.730,24	R	-366,00			EP	2.000,00
		CP	97.090,20	PC	56.334,87	I	82.705,15	ECP	14.385,05	EC	26.370,28
		CS	135.186,44	TP	92.065,11	FPV	0,00			TR	28.370,28
Titolo 2	Spese in conto capitale	RS	0,00	PR	0,00	R	0,00			EP	0,00
		CP	3.000,00	PC	2.893,23	I	2.893,23	ECP	106,77	EC	0,00
		CS	3.000,00	TP	2.893,23	FPV	0,00			TR	0,00

MISSIONE, PROGRAMMA, TITOLO	DENOMINAZIONE	RESIDUI PASSIVI AL 1/1/2016 (RS)		PAGAMENTI IN C/RESIDUI (PR)		RIACCERTAMENTI RESIDUI (R)		RESIDUI PASSIVI DA ESERCIZI PREC. (EP=RS-PR+R+P)			
		PREVISIONI DEFINITIVE DI COMPETENZA (CP)		PAGAMENTI IN C/COMPETENZA (PC)		IMPEGNI (I)		ECONOMIE DI COMPETENZA (ECP=CP-I-FPV)			
		PREVISIONI DEFINITIVE DI CASSA (CS)		TOTALE PAGAMENTI (TP=PR+PC)		FONDO PLURIENNALE VINCOLATO (FPV)		TOTALE RESIDUI PASSIVI DA RIPORT. (TR=EP+EC)			
Totale PROGRAMMA 02	Attività culturali e interventi diversi nel settore culturale	RS	38.096,24	PR	35.730,24	R	-366,00	P	0,00	EP	2.000,00
		CP	100.090,20	PC	59.228,10	I	85.598,38	ECP	14.491,82	EC	26.370,28
		CS	138.186,44	TP	94.958,34	FPV	0,00			TR	28.370,28
Totale MISSIONE 05	Tutela e valorizzazione dei beni e attività culturali	RS	38.096,24	PR	35.730,24	R	-366,00			EP	2.000,00
		CP	120.090,20	PC	59.228,10	I	85.598,38	ECP	34.491,82	EC	26.370,28
		CS	159.203,00	TP	94.958,34	FPV	0,00			TR	28.370,28
MISSIONE 06	Politiche giovanili, sport e tempo libero										
0601	PROGRAMMA 01	Sport e tempo libero									
Titolo 1	Spese correnti	RS	13.411,68	PR	7.382,17	R	0,00			EP	6.029,51
		CP	63.550,00	PC	45.692,49	I	61.847,86	ECP	1.702,14	EC	16.155,37
		CS	77.561,68	TP	53.074,66	FPV	0,00			TR	22.184,88
Titolo 2	Spese in conto capitale	RS	0,00	PR	0,00	R	0,00			EP	0,00
		CP	259.500,00	PC	9.398,51	I	9.398,51	ECP	250.101,49	EC	0,00
		CS	14.500,00	TP	9.398,51	FPV	0,00			TR	0,00
Totale PROGRAMMA 01	Sport e tempo libero	RS	13.411,68	PR	7.382,17	R	0,00	P	0,00	EP	6.029,51
		CP	323.050,00	PC	55.091,00	I	71.246,37	ECP	251.803,63	EC	16.155,37
		CS	92.061,68	TP	62.473,17	FPV	0,00			TR	22.184,88
Totale MISSIONE 06	Politiche giovanili, sport e tempo libero	RS	13.411,68	PR	7.382,17	R	0,00			EP	6.029,51
		CP	323.050,00	PC	55.091,00	I	71.246,37	ECP	251.803,63	EC	16.155,37
		CS	92.061,68	TP	62.473,17	FPV	0,00			TR	22.184,88
MISSIONE 07	Turismo										
0701	PROGRAMMA 01	Sviluppo e valorizzazione del turismo									

MISSIONE, PROGRAMMA, TITOLO	DENOMINAZIONE	RESIDUI PASSIVI AL 1/1/2016 (RS)		PAGAMENTI IN C/RESIDUI (PR)		RIACCERTAMENTI RESIDUI (R)		RESIDUI PASSIVI DA ESERCIZI PREC. (EP=RS-PR+R+P)			
		PREVISIONI DEFINITIVE DI COMPETENZA (CP)		PAGAMENTI IN C/COMPETENZA (PC)		IMPEGNI (I)		ECONOMIE DI COMPETENZA (ECP=CP-I-FPV)		RESIDUI PASSIVI DA ESERCIZIO DI COMP. (EC=I-PC)	
		PREVISIONI DEFINITIVE DI CASSA (CS)		TOTALE PAGAMENTI (TP=PR+PC)		FONDO PLURIENNALE VINCOLATO (FPV)				TOTALE RESIDUI PASSIVI DA RIPORT. (TR=EP+EC)	
Titolo 1	Spese correnti	RS	7.484,17	PR	7.484,17	R	0,00			EP	0,00
		CP	77.050,00	PC	69.366,68	I	75.190,40	ECP	1.859,60	EC	5.823,72
		CS	84.534,17	TP	76.850,85	FPV	0,00			TR	5.823,72
Titolo 2	Spese in conto capitale	RS	0,00	PR	0,00	R	0,00			EP	0,00
		CP	0,00	PC	0,00	I	0,00	ECP	0,00	EC	0,00
		CS	0,00	TP	0,00	FPV	0,00			TR	0,00
Totale PROGRAMMA 01	Sviluppo e valorizzazione del turismo	RS	7.484,17	PR	7.484,17	R	0,00	P	0,00	EP	0,00
		CP	77.050,00	PC	69.366,68	I	75.190,40	ECP	1.859,60	EC	5.823,72
		CS	84.534,17	TP	76.850,85	FPV	0,00			TR	5.823,72
Totale MISSIONE 07	Turismo	RS	7.484,17	PR	7.484,17	R	0,00			EP	0,00
		CP	77.050,00	PC	69.366,68	I	75.190,40	ECP	1.859,60	EC	5.823,72
		CS	84.534,17	TP	76.850,85	FPV	0,00			TR	5.823,72
MISSIONE 08	Assetto del territorio ed edilizia abitativa										
0801	PROGRAMMA 01	Urbanistica e assetto del territorio									
Titolo 1	Spese correnti	RS	1.065,67	PR	629,63	R	0,00			EP	436,04
		CP	5.500,00	PC	2.296,04	I	3.808,44	ECP	1.691,56	EC	1.512,40
		CS	6.565,67	TP	2.925,67	FPV	0,00			TR	1.948,44
Titolo 2	Spese in conto capitale	RS	0,00	PR	0,00	R	0,00			EP	0,00
		CP	10.000,00	PC	4.977,60	I	4.977,60	ECP	5.022,40	EC	0,00
		CS	10.000,00	TP	4.977,60	FPV	0,00			TR	0,00
Totale PROGRAMMA 01	Urbanistica e assetto del territorio	RS	1.065,67	PR	629,63	R	0,00	P	0,00	EP	436,04
		CP	15.500,00	PC	7.273,64	I	8.786,04	ECP	6.713,96	EC	1.512,40
		CS	16.565,67	TP	7.903,27	FPV	0,00			TR	1.948,44
0802	PROGRAMMA 02	Edilizia residenziale pubblica e locale e piani di edilizia economico- popolare									

MISSIONE, PROGRAMMA, TITOLO	DENOMINAZIONE	RESIDUI PASSIVI AL 1/1/2016 (RS)		PAGAMENTI IN C/RESIDUI (PR)		RIACCERTAMENTI RESIDUI (R)		RESIDUI PASSIVI DA ESERCIZI PREC. (EP=RS-PR+R+P)	
		PREVISIONI DEFINITIVE DI COMPETENZA (CP)		PAGAMENTI IN C/COMPETENZA (PC)		IMPEGNI (I)		ECONOMIE DI COMPETENZA (ECP=CP-I-FPV)	
		PREVISIONI DEFINITIVE DI CASSA (CS)		TOTALE PAGAMENTI (TP=PR+PC)		FONDO PLURIENNALE VINCOLATO (FPV)		TOTALE RESIDUI PASSIVI DA RIPORT. (TR=EP+EC)	
Titolo 1	Spese correnti	RS	0,00	PR	0,00	R	0,00	EP	0,00
		CP	10.000,00	PC	0,00	I	0,00	ECP	10.000,00
		CS	10.000,00	TP	0,00	FPV	0,00	TR	0,00
Titolo 2	Spese in conto capitale	RS	0,00	PR	0,00	R	0,00	EP	0,00
		CP	0,00	PC	0,00	I	0,00	ECP	0,00
		CS	0,00	TP	0,00	FPV	0,00	TR	0,00
Totale PROGRAMMA 02	Edilizia residenziale pubblica e locale e piani di edilizia economico-popolare	RS	0,00	PR	0,00	R	0,00	P	0,00
		CP	10.000,00	PC	0,00	I	0,00	ECP	10.000,00
		CS	10.000,00	TP	0,00	FPV	0,00	TR	0,00
Totale MISSIONE 08	Assetto del territorio ed edilizia abitativa	RS	1.065,67	PR	629,63	R	0,00	EP	436,04
		CP	25.500,00	PC	7.273,64	I	8.786,04	ECP	16.713,96
		CS	26.565,67	TP	7.903,27	FPV	0,00	TR	1.948,44
MISSIONE 09	Sviluppo sostenibile e tutela del territorio e dell'ambiente								
0902	PROGRAMMA 02	Tutela, valorizzazione e recupero ambientale							
Titolo 1	Spese correnti	RS	4.651,07	PR	4.651,05	R	-0,02	EP	0,00
		CP	125.000,00	PC	108.576,39	I	114.531,43	ECP	10.468,57
		CS	129.651,07	TP	113.227,44	FPV	0,00	TR	5.955,04
Titolo 2	Spese in conto capitale	RS	146,40	PR	146,40	R	0,00	EP	0,00
		CP	537.586,84	PC	218.574,62	I	221.086,84	ECP	316.500,00
		CS	442.733,24	TP	218.721,02	FPV	0,00	TR	2.512,22
Totale PROGRAMMA 02	Tutela, valorizzazione e recupero ambientale	RS	4.797,47	PR	4.797,45	R	-0,02	P	0,00
		CP	662.586,84	PC	327.151,01	I	335.618,27	ECP	326.968,57
		CS	572.384,31	TP	331.948,46	FPV	0,00	TR	8.467,26
0903	PROGRAMMA 03	Rifiuti							

MISSIONE, PROGRAMMA, TITOLO	DENOMINAZIONE	RESIDUI PASSIVI AL 1/1/2016 (RS)		PAGAMENTI IN C/RESIDUI (PR)		RIACCERTAMENTI RESIDUI (R)		RESIDUI PASSIVI DA ESERCIZI PREC. (EP=RS-PR+R+P)			
		PREVISIONI DEFINITIVE DI COMPETENZA (CP)		PAGAMENTI IN C/COMPETENZA (PC)		IMPEGNI (I)		ECONOMIE DI COMPETENZA (ECP=CP-I-FPV)		RESIDUI PASSIVI DA ESERCIZIO DI COMP. (EC=I-PC)	
		PREVISIONI DEFINITIVE DI CASSA (CS)		TOTALE PAGAMENTI (TP=PR+PC)		FONDO PLURIENNALE VINCOLATO (FPV)				TOTALE RESIDUI PASSIVI DA RIPORT. (TR=EP+EC)	
Titolo 1	Spese correnti	RS	34.385,73	PR	32.641,93	R	0,00		EP	1.743,80	
		CP	913.393,00	PC	680.578,84	I	865.900,54	ECP	27.492,46	EC	185.321,70
		CS	927.778,73	TP	713.220,77	FPV	20.000,00		TR	187.065,50	
Titolo 2	Spese in conto capitale	RS	0,00	PR	0,00	R	0,00		EP	0,00	
		CP	0,00	PC	0,00	I	0,00	ECP	0,00	EC	0,00
		CS	0,00	TP	0,00	FPV	0,00		TR	0,00	
Totale PROGRAMMA 03 Rifiuti		RS	34.385,73	PR	32.641,93	R	0,00	P	0,00	EP	1.743,80
		CP	913.393,00	PC	680.578,84	I	865.900,54	ECP	27.492,46	EC	185.321,70
		CS	927.778,73	TP	713.220,77	FPV	20.000,00		TR	187.065,50	
0904	PROGRAMMA 04	Servizio idrico integrato									
Titolo 1	Spese correnti	RS	0,00	PR	0,00	R	0,00		EP	0,00	
		CP	0,00	PC	0,00	I	0,00	ECP	0,00	EC	0,00
		CS	0,00	TP	0,00	FPV	0,00		TR	0,00	
Titolo 2	Spese in conto capitale	RS	0,00	PR	0,00	R	0,00		EP	0,00	
		CP	0,00	PC	0,00	I	0,00	ECP	0,00	EC	0,00
		CS	0,00	TP	0,00	FPV	0,00		TR	0,00	
Totale PROGRAMMA 04 Servizio idrico integrato		RS	0,00	PR	0,00	R	0,00	P	0,00	EP	0,00
		CP	0,00	PC	0,00	I	0,00	ECP	0,00	EC	0,00
		CS	0,00	TP	0,00	FPV	0,00		TR	0,00	
0907	PROGRAMMA 07	Sviluppo sostenibile territorio montano piccoli Comuni									
Titolo 1	Spese correnti	RS	0,00	PR	0,00	R	0,00		EP	0,00	
		CP	1.500,00	PC	0,00	I	0,00	ECP	1.500,00	EC	0,00
		CS	1.500,00	TP	0,00	FPV	0,00		TR	0,00	
Titolo 2	Spese in conto capitale	RS	0,00	PR	0,00	R	0,00		EP	0,00	
		CP	0,00	PC	0,00	I	0,00	ECP	0,00	EC	0,00
		CS	0,00	TP	0,00	FPV	0,00		TR	0,00	

MISSIONE, PROGRAMMA, TITOLO	DENOMINAZIONE	RESIDUI PASSIVI AL 1/1/2016 (RS)		PAGAMENTI IN C/RESIDUI (PR)		RIACCERTAMENTI RESIDUI (R)		RESIDUI PASSIVI DA ESERCIZI PREC. (EP=RS-PR+R+P)			
		PREVISIONI DEFINITIVE DI COMPETENZA (CP)		PAGAMENTI IN C/COMPETENZA (PC)		IMPEGNI (I)		ECONOMIE DI COMPETENZA (ECP=CP-I-FPV)		RESIDUI PASSIVI DA ESERCIZIO DI COMP. (EC=I-PC)	
		PREVISIONI DEFINITIVE DI CASSA (CS)		TOTALE PAGAMENTI (TP=PR+PC)		FONDO PLURIENNALE VINCOLATO (FPV)				TOTALE RESIDUI PASSIVI DA RIPORT. (TR=EP+EC)	
Totale PROGRAMMA 07	Sviluppo sostenibile territorio montano piccoli Comuni	RS	0,00	PR	0,00	R	0,00	P	0,00	EP	0,00
		CP	1.500,00	PC	0,00	I	0,00	ECP	1.500,00	EC	0,00
		CS	1.500,00	TP	0,00	FPV	0,00			TR	0,00
Totale MISSIONE 09	Sviluppo sostenibile e tutela del territorio e dell'ambiente	RS	39.183,20	PR	37.439,38	R	-0,02			EP	1.743,80
		CP	1.577.479,84	PC	1.007.729,85	I	1.201.518,81	ECP	355.961,03	EC	193.788,96
		CS	1.501.663,04	TP	1.045.169,23	FPV	20.000,00			TR	195.532,76
MISSIONE 10	Trasporti e diritto alla mobilità										
1005 PROGRAMMA 05	Viabilità e infrastrutture stradali										
Titolo 1	Spese correnti	RS	55.335,20	PR	55.335,20	R	0,00			EP	0,00
		CP	276.146,00	PC	216.417,97	I	257.637,12	ECP	18.508,88	EC	41.219,15
		CS	321.481,20	TP	271.753,17	FPV	0,00			TR	41.219,15
Titolo 2	Spese in conto capitale	RS	52.086,23	PR	52.086,23	R	0,00			EP	0,00
		CP	180.014,12	PC	103.728,00	I	106.453,71	ECP	73.560,41	EC	2.725,71
		CS	247.564,47	TP	155.814,23	FPV	0,00			TR	2.725,71
Totale PROGRAMMA 05	Viabilità e infrastrutture stradali	RS	107.421,43	PR	107.421,43	R	0,00	P	0,00	EP	0,00
		CP	456.160,12	PC	320.145,97	I	364.090,83	ECP	92.069,29	EC	43.944,86
		CS	569.045,67	TP	427.567,40	FPV	0,00			TR	43.944,86
Totale MISSIONE 10	Trasporti e diritto alla mobilità	RS	107.421,43	PR	107.421,43	R	0,00			EP	0,00
		CP	456.160,12	PC	320.145,97	I	364.090,83	ECP	92.069,29	EC	43.944,86
		CS	569.045,67	TP	427.567,40	FPV	0,00			TR	43.944,86
MISSIONE 11	Soccorso civile										
1101 PROGRAMMA 01	Sistema di protezione civile										

MISSIONE, PROGRAMMA, TITOLO	DENOMINAZIONE	RESIDUI PASSIVI AL 1/1/2016 (RS)		PAGAMENTI IN C/RESIDUI (PR)		RIACCERTAMENTI RESIDUI (R)		RESIDUI PASSIVI DA ESERCIZI PREC. (EP=RS-PR+R+P)	
		PREVISIONI DEFINITIVE DI COMPETENZA (CP)		PAGAMENTI IN C/COMPETENZA (PC)		IMPEGNI (I)		ECONOMIE DI COMPETENZA (ECP=CP-I-FPV)	
		PREVISIONI DEFINITIVE DI CASSA (CS)		TOTALE PAGAMENTI (TP=PR+PC)		FONDO PLURIENNALE VINCOLATO (FPV)		TOTALE RESIDUI PASSIVI DA RIPORT. (TR=EP+EC)	
Titolo 1	Spese correnti	RS	0,00	PR	0,00	R	0,00	EP	0,00
		CP	4.900,00	PC	3.900,00	I	3.900,00	ECP	1.000,00
		CS	4.900,00	TP	3.900,00	FPV	0,00	TR	0,00
Titolo 2	Spese in conto capitale	RS	0,00	PR	0,00	R	0,00	EP	0,00
		CP	0,00	PC	0,00	I	0,00	ECP	0,00
		CS	0,00	TP	0,00	FPV	0,00	TR	0,00
Totale PROGRAMMA 01	Sistema di protezione civile	RS	0,00	PR	0,00	R	0,00	P	0,00
		CP	4.900,00	PC	3.900,00	I	3.900,00	ECP	1.000,00
		CS	4.900,00	TP	3.900,00	FPV	0,00	TR	0,00
Totale MISSIONE 11	Soccorso civile	RS	0,00	PR	0,00	R	0,00	EP	0,00
		CP	4.900,00	PC	3.900,00	I	3.900,00	ECP	1.000,00
		CS	4.900,00	TP	3.900,00	FPV	0,00	TR	0,00
MISSIONE 12	Diritti sociali, politiche sociali e famiglia								
1201	PROGRAMMA 01	Interventi per l'infanzia e i minori e per asili nido							
Titolo 1	Spese correnti	RS	16.950,60	PR	14.902,60	R	-2.048,00	EP	0,00
		CP	95.600,00	PC	77.233,27	I	90.478,43	ECP	5.121,57
		CS	112.550,60	TP	92.135,87	FPV	0,00	TR	13.245,16
Titolo 2	Spese in conto capitale	RS	0,00	PR	0,00	R	0,00	EP	0,00
		CP	0,00	PC	0,00	I	0,00	ECP	0,00
		CS	0,00	TP	0,00	FPV	0,00	TR	0,00
Totale PROGRAMMA 01	Interventi per l'infanzia e i minori e per asili nido	RS	16.950,60	PR	14.902,60	R	-2.048,00	P	0,00
		CP	95.600,00	PC	77.233,27	I	90.478,43	ECP	5.121,57
		CS	112.550,60	TP	92.135,87	FPV	0,00	TR	13.245,16
1202	PROGRAMMA 02	Interventi per la disabilità							

MISSIONE, PROGRAMMA, TITOLO	DENOMINAZIONE	RESIDUI PASSIVI AL 1/1/2016 (RS)		PAGAMENTI IN C/RESIDUI (PR)		RIACCERTAMENTI RESIDUI (R)		RESIDUI PASSIVI DA ESERCIZI PREC. (EP=RS-PR+R+P)			
		PREVISIONI DEFINITIVE DI COMPETENZA (CP)		PAGAMENTI IN C/COMPETENZA (PC)		IMPEGNI (I)		ECONOMIE DI COMPETENZA (ECP=CP-I-FPV)		RESIDUI PASSIVI DA ESERCIZIO DI COMP. (EC=I-PC)	
		PREVISIONI DEFINITIVE DI CASSA (CS)		TOTALE PAGAMENTI (TP=PR+PC)		FONDO PLURIENNALE VINCOLATO (FPV)				TOTALE RESIDUI PASSIVI DA RIPORT. (TR=EP+EC)	
Titolo 1	Spese correnti	RS	30.729,79	PR	30.729,79	R	0,00			EP	0,00
		CP	166.800,00	PC	132.999,42	I	158.140,89	ECP	8.659,11	EC	25.141,47
		CS	197.529,79	TP	163.729,21	FPV	0,00			TR	25.141,47
Titolo 2	Spese in conto capitale	RS	0,00	PR	0,00	R	0,00			EP	0,00
		CP	0,00	PC	0,00	I	0,00	ECP	0,00	EC	0,00
		CS	0,00	TP	0,00	FPV	0,00			TR	0,00
Totale PROGRAMMA 02 Interventi per la disabilità		RS	30.729,79	PR	30.729,79	R	0,00	P	0,00	EP	0,00
		CP	166.800,00	PC	132.999,42	I	158.140,89	ECP	8.659,11	EC	25.141,47
		CS	197.529,79	TP	163.729,21	FPV	0,00			TR	25.141,47
1203	PROGRAMMA 03	Interventi per gli anziani									
Titolo 1	Spese correnti	RS	40.042,17	PR	40.042,17	R	0,00			EP	0,00
		CP	156.000,00	PC	116.371,72	I	136.636,50	ECP	19.363,50	EC	20.264,78
		CS	196.042,17	TP	156.413,89	FPV	0,00			TR	20.264,78
Titolo 2	Spese in conto capitale	RS	0,00	PR	0,00	R	0,00			EP	0,00
		CP	0,00	PC	0,00	I	0,00	ECP	0,00	EC	0,00
		CS	0,00	TP	0,00	FPV	0,00			TR	0,00
Totale PROGRAMMA 03 Interventi per gli anziani		RS	40.042,17	PR	40.042,17	R	0,00	P	0,00	EP	0,00
		CP	156.000,00	PC	116.371,72	I	136.636,50	ECP	19.363,50	EC	20.264,78
		CS	196.042,17	TP	156.413,89	FPV	0,00			TR	20.264,78
1204	PROGRAMMA 04	Interventi per soggetti a rischio di esclusione sociale									
Titolo 1	Spese correnti	RS	5.970,61	PR	5.970,61	R	0,00			EP	0,00
		CP	30.900,00	PC	11.342,03	I	24.393,07	ECP	6.506,93	EC	13.051,04
		CS	36.870,61	TP	17.312,64	FPV	0,00			TR	13.051,04
Titolo 2	Spese in conto capitale	RS	0,00	PR	0,00	R	0,00			EP	0,00
		CP	0,00	PC	0,00	I	0,00	ECP	0,00	EC	0,00
		CS	0,00	TP	0,00	FPV	0,00			TR	0,00

MISSIONE, PROGRAMMA, TITOLO	DENOMINAZIONE	RESIDUI PASSIVI AL 1/1/2016 (RS)		PAGAMENTI IN C/RESIDUI (PR)		RIACCERTAMENTI RESIDUI (R)		RESIDUI PASSIVI DA ESERCIZI PREC. (EP=RS-PR+R+P)			
		PREVISIONI DEFINITIVE DI COMPETENZA (CP)		PAGAMENTI IN C/COMPETENZA (PC)		IMPEGNI (I)		ECONOMIE DI COMPETENZA (ECP=CP-I-FPV)		RESIDUI PASSIVI DA ESERCIZIO DI COMP. (EC=I-PC)	
		PREVISIONI DEFINITIVE DI CASSA (CS)		TOTALE PAGAMENTI (TP=PR+PC)		FONDO PLURIENNALE VINCOLATO (FPV)				TOTALE RESIDUI PASSIVI DA RIPORT. (TR=EP+EC)	
Totale PROGRAMMA 04 <i>Interventi per soggetti a rischio di esclusione sociale</i>		RS	5.970,61	PR	5.970,61	R	0,00	P	0,00	EP	0,00
		CP	30.900,00	PC	11.342,03	I	24.393,07	ECP	6.506,93	EC	13.051,04
		CS	36.870,61	TP	17.312,64	FPV	0,00			TR	13.051,04
1205	PROGRAMMA 05 <i>Interventi per le famiglie</i>										
Titolo 1	Spese correnti	RS	33.464,93	PR	33.289,93	R	0,00			EP	175,00
		CP	81.300,00	PC	31.713,73	I	49.140,76	ECP	32.159,24	EC	17.427,03
		CS	114.764,93	TP	65.003,66	FPV	0,00			TR	17.602,03
Titolo 2	Spese in conto capitale	RS	0,00	PR	0,00	R	0,00			EP	0,00
		CP	0,00	PC	0,00	I	0,00	ECP	0,00	EC	0,00
		CS	0,00	TP	0,00	FPV	0,00			TR	0,00
Totale PROGRAMMA 05 <i>Interventi per le famiglie</i>		RS	33.464,93	PR	33.289,93	R	0,00	P	0,00	EP	175,00
		CP	81.300,00	PC	31.713,73	I	49.140,76	ECP	32.159,24	EC	17.427,03
		CS	114.764,93	TP	65.003,66	FPV	0,00			TR	17.602,03
1207	PROGRAMMA 07 <i>Programmazione e governo della rete dei servizi sociosanitari e sociali</i>										
Titolo 1	Spese correnti	RS	5.850,73	PR	4.206,60	R	-445,99			EP	1.198,14
		CP	75.265,00	PC	65.378,31	I	68.656,07	ECP	2.335,93	EC	3.277,76
		CS	76.822,73	TP	69.584,91	FPV	4.273,00			TR	4.475,90
Titolo 2	Spese in conto capitale	RS	0,00	PR	0,00	R	0,00			EP	0,00
		CP	0,00	PC	0,00	I	0,00	ECP	0,00	EC	0,00
		CS	0,00	TP	0,00	FPV	0,00			TR	0,00
Totale PROGRAMMA 07 <i>Programmazione e governo della rete dei servizi sociosanitari e sociali</i>		RS	5.850,73	PR	4.206,60	R	-445,99	P	0,00	EP	1.198,14
		CP	75.265,00	PC	65.378,31	I	68.656,07	ECP	2.335,93	EC	3.277,76
		CS	76.822,73	TP	69.584,91	FPV	4.273,00			TR	4.475,90
1209	PROGRAMMA 09 <i>Servizio necroscopico e cimiteriale</i>										

MISSIONE, PROGRAMMA, TITOLO	DENOMINAZIONE	RESIDUI PASSIVI AL 1/1/2016 (RS)		PAGAMENTI IN C/RESIDUI (PR)		RIACCERTAMENTI RESIDUI (R)		RESIDUI PASSIVI DA ESERCIZI PREC. (EP=RS-PR+R+P)	
		PREVISIONI DEFINITIVE DI COMPETENZA (CP)		PAGAMENTI IN C/COMPETENZA (PC)		IMPEGNI (I)		ECONOMIE DI COMPETENZA (ECP=CP-I-FPV)	
		PREVISIONI DEFINITIVE DI CASSA (CS)		TOTALE PAGAMENTI (TP=PR+PC)		FONDO PLURIENNALE VINCOLATO (FPV)		TOTALE RESIDUI PASSIVI DA RIPORT. (TR=EP+EC)	
Titolo 1	Spese correnti	RS	6.819,90	PR	6.819,90	R	0,00	EP	0,00
		CP	40.700,00	PC	20.264,59	I	30.060,51	ECP	10.639,49
		CS	47.519,90	TP	27.084,49	FPV	0,00	TR	9.795,92
Titolo 2	Spese in conto capitale	RS	0,00	PR	0,00	R	0,00	EP	0,00
		CP	30.364,77	PC	0,00	I	0,00	ECP	30.364,77
		CS	30.364,77	TP	0,00	FPV	0,00	TR	0,00
Totale PROGRAMMA 09	Servizio necroscopico e cimiteriale	RS	6.819,90	PR	6.819,90	R	0,00	P	0,00
		CP	71.064,77	PC	20.264,59	I	30.060,51	ECP	41.004,26
		CS	77.884,67	TP	27.084,49	FPV	0,00	TR	9.795,92
Totale MISSIONE 12	Diritti sociali, politiche sociali e famiglia	RS	139.828,73	PR	135.961,60	R	-2.493,99	EP	1.373,14
		CP	676.929,77	PC	455.303,07	I	557.506,23	ECP	115.150,54
		CS	812.465,50	TP	591.264,67	FPV	4.273,00	TR	102.203,16
MISSIONE 14 Sviluppo economico e competitività									
1402 PROGRAMMA 02 Commercio - reti distributive - tutela dei consumatori									
Titolo 1	Spese correnti	RS	0,00	PR	0,00	R	0,00	EP	0,00
		CP	16.000,00	PC	14.838,58	I	16.000,00	ECP	0,00
		CS	16.000,00	TP	14.838,58	FPV	0,00	TR	1.161,42
Titolo 2	Spese in conto capitale	RS	0,00	PR	0,00	R	0,00	EP	0,00
		CP	0,00	PC	0,00	I	0,00	ECP	0,00
		CS	0,00	TP	0,00	FPV	0,00	TR	0,00
Totale PROGRAMMA 02	Commercio - reti distributive - tutela dei consumatori	RS	0,00	PR	0,00	R	0,00	P	0,00
		CP	16.000,00	PC	14.838,58	I	16.000,00	ECP	0,00
		CS	16.000,00	TP	14.838,58	FPV	0,00	TR	1.161,42
Totale MISSIONE 14	Sviluppo economico e competitività	RS	0,00	PR	0,00	R	0,00	EP	0,00
		CP	16.000,00	PC	14.838,58	I	16.000,00	ECP	0,00
		CS	16.000,00	TP	14.838,58	FPV	0,00	TR	1.161,42

MISSIONE, PROGRAMMA, TITOLO	DENOMINAZIONE	RESIDUI PASSIVI AL 1/1/2016 (RS)		PAGAMENTI IN C/RESIDUI (PR)		RIACCERTAMENTI RESIDUI (R)		RESIDUI PASSIVI DA ESERCIZI PREC. (EP=RS-PR+R+P)		
		PREVISIONI DEFINITIVE DI COMPETENZA (CP)		PAGAMENTI IN C/COMPETENZA (PC)		IMPEGNI (I)		ECONOMIE DI COMPETENZA (ECP=CP-I-FPV)		
		PREVISIONI DEFINITIVE DI CASSA (CS)		TOTALE PAGAMENTI (TP=PR+PC)		FONDO PLURIENNALE VINCOLATO (FPV)		TOTALE RESIDUI PASSIVI DA RIPORT. (TR=EP+EC)		
MISSIONE	20	Fondi e accantonamenti								
2001	PROGRAMMA 01	Fondo di riserva								
Titolo 1	Spese correnti	RS	0,00	PR	0,00	R	0,00	EP	0,00	
		CP	0,00	PC	0,00	I	0,00	ECP	0,00	
		CS	0,00	TP	0,00	FPV	0,00	TR	0,00	
Titolo 2	Spese in conto capitale	RS	0,00	PR	0,00	R	0,00	EP	0,00	
		CP	0,00	PC	0,00	I	0,00	ECP	0,00	
		CS	0,00	TP	0,00	FPV	0,00	TR	0,00	
Totale PROGRAMMA 01 Fondo di riserva		RS	0,00	PR	0,00	R	0,00	P	0,00	
		CP	0,00	PC	0,00	I	0,00	ECP	0,00	
		CS	0,00	TP	0,00	FPV	0,00	TR	0,00	
2003	PROGRAMMA 03	Altri fondi								
Titolo 1	Spese correnti	RS	0,00	PR	0,00	R	0,00	EP	0,00	
		CP	0,00	PC	0,00	I	0,00	ECP	0,00	
		CS	0,00	TP	0,00	FPV	0,00	TR	0,00	
Titolo 2	Spese in conto capitale	RS	0,00	PR	0,00	R	0,00	EP	0,00	
		CP	0,00	PC	0,00	I	0,00	ECP	0,00	
		CS	0,00	TP	0,00	FPV	0,00	TR	0,00	
Titolo 4	Rimborso di prestiti	RS	0,00	PR	0,00	R	0,00	EP	0,00	
		CP	0,00	PC	0,00	I	0,00	ECP	0,00	
		CS	0,00	TP	0,00	FPV	0,00	TR	0,00	
Totale PROGRAMMA 03 Altri fondi		RS	0,00	PR	0,00	R	0,00	P	0,00	
		CP	0,00	PC	0,00	I	0,00	ECP	0,00	
		CS	0,00	TP	0,00	FPV	0,00	TR	0,00	

MISSIONE, PROGRAMMA, TITOLO	DENOMINAZIONE	RESIDUI PASSIVI AL 1/1/2016 (RS)		PAGAMENTI IN C/RESIDUI (PR)		RIACCERTAMENTI RESIDUI (R)		RESIDUI PASSIVI DA ESERCIZI PREC. (EP=RS-PR+R+P)			
		PREVISIONI DEFINITIVE DI COMPETENZA (CP)		PAGAMENTI IN C/COMPETENZA (PC)		IMPEGNI (I)		ECONOMIE DI COMPETENZA (ECP=CP-I-FPV)		RESIDUI PASSIVI DA ESERCIZIO DI COMP. (EC=I-PC)	
		PREVISIONI DEFINITIVE DI CASSA (CS)		TOTALE PAGAMENTI (TP=PR+PC)		FONDO PLURIENNALE VINCOLATO (FPV)				TOTALE RESIDUI PASSIVI DA RIPORT. (TR=EP+EC)	
Totale MISSIONE 20	Fondi e accantonamenti	RS	0,00	PR	0,00	R	0,00	EP	0,00		
		CP	0,00	PC	0,00	I	0,00	ECP	0,00		
		CS	0,00	TP	0,00	FPV	0,00	TR	0,00		
MISSIONE 50	Debito pubblico										
5001	PROGRAMMA 01	Quota interessi ammortamento mutui e prestiti obbligazionari									
	Titolo 1	Spese correnti		RS	36,34	PR	36,34	R	0,00		
				CP	121.000,00	PC	117.880,58	I	117.950,67		
				CS	121.036,34	TP	117.916,92	FPV	0,00		
	Totale PROGRAMMA 01	Quota interessi ammortamento mutui e prestiti obbligazionari		RS	36,34	PR	36,34	R	0,00		
				CP	121.000,00	PC	117.880,58	I	117.950,67		
				CS	121.036,34	TP	117.916,92	FPV	0,00		
5002	PROGRAMMA 02	Quota capitale ammortamento mutui e prestiti obbligazionari									
	Titolo 4	Rimborso di prestiti		RS	0,00	PR	0,00	R	0,00		
				CP	365.400,00	PC	365.221,44	I	365.221,44		
				CS	365.400,00	TP	365.221,44	FPV	0,00		
	Totale PROGRAMMA 02	Quota capitale ammortamento mutui e prestiti obbligazionari		RS	0,00	PR	0,00	R	0,00		
				CP	365.400,00	PC	365.221,44	I	365.221,44		
				CS	365.400,00	TP	365.221,44	FPV	0,00		
Totale MISSIONE 50	Debito pubblico	RS	36,34	PR	36,34	R	0,00	EP	0,00		
		CP	486.400,00	PC	483.102,02	I	483.172,11	ECP	3.227,89		
		CS	486.436,34	TP	483.138,36	FPV	0,00	TR	70,09		
MISSIONE 60	Anticipazioni finanziarie										

MISSIONE, PROGRAMMA, TITOLO	DENOMINAZIONE	RESIDUI PASSIVI AL 1/1/2016 (RS)		PAGAMENTI IN C/RESIDUI (PR)		RIACCERTAMENTI RESIDUI (R)		RESIDUI PASSIVI DA ESERCIZI PREC. (EP=RS-PR+R+P)		
		PREVISIONI DEFINITIVE DI COMPETENZA (CP)		PAGAMENTI IN C/COMPETENZA (PC)		IMPEGNI (I)		ECONOMIE DI COMPETENZA (ECP=CP-I-FPV)		
		PREVISIONI DEFINITIVE DI CASSA (CS)		TOTALE PAGAMENTI (TP=PR+PC)		FONDO PLURIENNALE VINCOLATO (FPV)		TOTALE RESIDUI PASSIVI DA RIPORT. (TR=EP+EC)		
6001	PROGRAMMA 01	Restituzione anticipazione di tesoreria								
Titolo 1	Spese correnti	RS	0,00	PR	0,00	R	0,00	EP	0,00	
		CP	0,00	PC	0,00	I	0,00	ECP	0,00	
		CS	0,00	TP	0,00	FPV	0,00		0,00	
Titolo 5	Chiusura Anticipazioni da istituto tesoriere/cassiere	RS	0,00	PR	0,00	R	0,00	EP	0,00	
		CP	600.000,00	PC	134.602,00	I	134.602,00	ECP	465.398,00	
		CS	600.000,00	TP	134.602,00	FPV	0,00		0,00	
Totale PROGRAMMA 01 Restituzione anticipazione di tesoreria		RS	0,00	PR	0,00	R	0,00	P	0,00	
		CP	600.000,00	PC	134.602,00	I	134.602,00	ECP	465.398,00	
		CS	600.000,00	TP	134.602,00	FPV	0,00		0,00	
Totale MISSIONE 60 Anticipazioni finanziarie		RS	0,00	PR	0,00	R	0,00	EP	0,00	
		CP	600.000,00	PC	134.602,00	I	134.602,00	ECP	465.398,00	
		CS	600.000,00	TP	134.602,00	FPV	0,00		0,00	
MISSIONE 99	Servizi per conto terzi									
9901	PROGRAMMA 01	Servizi per conto terzi e Partite di giro								
Titolo 7	Spese per conto terzi e partite di giro	RS	209.348,20	PR	117.007,91	R	-80,13	EP	92.260,16	
		CP	865.000,00	PC	466.874,76	I	551.914,13	ECP	313.085,87	
		CS	1.074.348,20	TP	583.882,67	FPV	0,00		177.299,53	
Totale PROGRAMMA 01 Servizi per conto terzi e Partite di giro		RS	209.348,20	PR	117.007,91	R	-80,13	P	0,00	
		CP	865.000,00	PC	466.874,76	I	551.914,13	ECP	313.085,87	
		CS	1.074.348,20	TP	583.882,67	FPV	0,00		177.299,53	
Totale MISSIONE 99 Servizi per conto terzi		RS	209.348,20	PR	117.007,91	R	-80,13	EP	92.260,16	
		CP	865.000,00	PC	466.874,76	I	551.914,13	ECP	313.085,87	
		CS	1.074.348,20	TP	583.882,67	FPV	0,00		177.299,53	

MISSIONE, PROGRAMMA, TITOLO	DENOMINAZIONE	RESIDUI PASSIVI AL 1/1/2016 (RS)		PAGAMENTI IN C/RESIDUI (PR)		RIACCERTAMENTI RESIDUI (R)		RESIDUI PASSIVI DA ESERCIZI PREC. (EP=RS-PR+R+P)	
		PREVISIONI DEFINITIVE DI COMPETENZA (CP)		PAGAMENTI IN C/COMPETENZA (PC)		IMPEGNI (I)		ECONOMIE DI COMPETENZA (ECP=CP-I-FPV)	
		PREVISIONI DEFINITIVE DI CASSA (CS)		TOTALE PAGAMENTI (TP=PR+PC)		FONDO PLURIENNALE VINCOLATO (FPV)		TOTALE RESIDUI PASSIVI DA RIPORT. (TR=EP+EC)	
TOTALE MISSIONI		RS	736.916,32	PR	589.438,42	R	-4.968,06	EP	142.509,84
		CP	8.356.900,01	PC	5.175.487,22	I	5.875.842,28	ECP	2.406.361,68
		CS	8.337.765,31	TP	5.764.925,64	FPV	74.696,05	TR	842.864,90
TOTALE GENERALE DELLE SPESE		RS	736.916,32	PR	589.438,42	R	-4.968,06	EP	142.509,84
		CP	8.356.900,01	PC	5.175.487,22	I	5.875.842,28	ECP	2.406.361,68
		CS	8.337.765,31	TP	5.764.925,64	FPV	74.696,05	TR	842.864,90

CONTO DEL BILANCIO - RIEPILOGO GENERALE DELLE SPESE PER MISSIONI

MISSIONE, PROGRAMMA, TITOLO	DENOMINAZIONE	RESIDUI PASSIVI AL 1/1/2016 (RS)		PAGAMENTI IN C/RESIDUI (PR)		RIACCERTAMENTI RESIDUI (R)		RESIDUI PASSIVI DA ESERCIZI PREC. (EP=RS-PR+R)	
		PREVISIONI DEFINITIVE DI COMPETENZA (CP)		PAGAMENTI IN C/COMPETENZA (PC)		IMPEGNI (I)		ECONOMIE DI COMPETENZA (ECP=CP-I-FPV)	
		PREVISIONI DEFINITIVE DI CASSA (CS)		TOTALE PAGAMENTI (TP=PR+PC)		FONDO PLURIENNALE VINCOLATO (FPV)		TOTALE RESIDUI PASSIVI DA RIPORT. (TR=EP+EC)	
DISAVANZO DI AMMINISTRAZIONE		CP	0,00						
Missione 01	Servizi istituzionali, generali e di gestione	RS	134.717,16	PR	96.739,96	R	-1.966,11	EP	36.011,09
		CP	2.072.915,73	PC	1.339.005,98	I	1.484.465,05	ECP	544.783,63
		CS	1.973.794,19	TP	1.435.745,94	FPV	43.667,05	TR	181.470,16
Missione 03	Ordine pubblico e sicurezza	RS	9.146,86	PR	6.428,95	R	-61,81	EP	2.656,10
		CP	169.844,34	PC	140.113,68	I	165.094,00	ECP	4.750,34
		CS	178.991,20	TP	146.542,63	FPV	0,00	TR	27.636,42
Missione 04	Istruzione e diritto allo studio	RS	37.176,64	PR	37.176,64	R	0,00	EP	0,00
		CP	885.580,01	PC	618.911,89	I	672.757,93	ECP	206.066,08
		CS	757.756,65	TP	656.088,53	FPV	6.756,00	TR	53.846,04
Missione 05	Tutela e valorizzazione dei beni e attività culturali	RS	38.096,24	PR	35.730,24	R	-366,00	EP	2.000,00
		CP	120.090,20	PC	59.228,10	I	85.598,38	ECP	34.491,82
		CS	159.203,00	TP	94.958,34	FPV	0,00	TR	28.370,28
Missione 06	Politiche giovanili, sport e tempo libero	RS	13.411,68	PR	7.382,17	R	0,00	EP	6.029,51
		CP	323.050,00	PC	55.091,00	I	71.246,37	ECP	251.803,63
		CS	92.061,68	TP	62.473,17	FPV	0,00	TR	22.184,88
Missione 07	Turismo	RS	7.484,17	PR	7.484,17	R	0,00	EP	0,00
		CP	77.050,00	PC	69.366,68	I	75.190,40	ECP	1.859,60
		CS	84.534,17	TP	76.850,85	FPV	0,00	TR	5.823,72

Allegato n.10 - Rendiconto della gestione

MISSIONE, PROGRAMMA, TITOLO	DENOMINAZIONE	RESIDUI PASSIVI AL 1/1/2016 (RS)		PAGAMENTI IN C/RESIDUI (PR)		RIACCERTAMENTI RESIDUI (R)		RESIDUI PASSIVI DA ESERCIZI PREC. (EP=RS-PR+R)			
		PREVISIONI DEFINITIVE DI COMPETENZA (CP)		PAGAMENTI IN C/COMPETENZA (PC)		IMPEGNI (I)		ECONOMIE DI COMPETENZA (ECP=CP-I-FPV)		RESIDUI PASSIVI DA ESERCIZIO DI COMP. (EC=I-PC)	
		PREVISIONI DEFINITIVE DI CASSA (CS)		TOTALE PAGAMENTI (TP=PR+PC)		FONDO PLURIENNALE VINCOLATO (FPV)				TOTALE RESIDUI PASSIVI DA RIPORT. (TR=EP+EC)	
Missione 08	Assetto del territorio ed edilizia abitativa	RS	1.065,67	PR	629,63	R	0,00		EP	436,04	
		CP	25.500,00	PC	7.273,64	I	8.786,04	ECP	16.713,96	EC	1.512,40
		CS	26.565,67	TP	7.903,27	FPV	0,00			TR	1.948,44
Missione 09	Sviluppo sostenibile e tutela del territorio e dell'ambiente	RS	39.183,20	PR	37.439,38	R	-0,02		EP	1.743,80	
		CP	1.577.479,84	PC	1.007.729,85	I	1.201.518,81	ECP	355.961,03	EC	193.788,96
		CS	1.501.663,04	TP	1.045.169,23	FPV	20.000,00			TR	195.532,76
Missione 10	Trasporti e diritto alla mobilità	RS	107.421,43	PR	107.421,43	R	0,00		EP	0,00	
		CP	456.160,12	PC	320.145,97	I	364.090,83	ECP	92.069,29	EC	43.944,86
		CS	569.045,67	TP	427.567,40	FPV	0,00			TR	43.944,86
Missione 11	Soccorso civile	RS	0,00	PR	0,00	R	0,00		EP	0,00	
		CP	4.900,00	PC	3.900,00	I	3.900,00	ECP	1.000,00	EC	0,00
		CS	4.900,00	TP	3.900,00	FPV	0,00			TR	0,00
Missione 12	Diritti sociali, politiche sociali e famiglia	RS	139.828,73	PR	135.961,60	R	-2.493,99		EP	1.373,14	
		CP	676.929,77	PC	455.303,07	I	557.506,23	ECP	115.150,54	EC	102.203,16
		CS	812.465,50	TP	591.264,67	FPV	4.273,00			TR	103.576,30
Missione 14	Sviluppo economico e competitività	RS	0,00	PR	0,00	R	0,00		EP	0,00	
		CP	16.000,00	PC	14.838,58	I	16.000,00	ECP	0,00	EC	1.161,42
		CS	16.000,00	TP	14.838,58	FPV	0,00			TR	1.161,42
Missione 20	Fondi e accantonamenti	RS	0,00	PR	0,00	R	0,00		EP	0,00	
		CP	0,00	PC	0,00	I	0,00	ECP	0,00	EC	0,00
		CS	0,00	TP	0,00	FPV	0,00			TR	0,00

Allegato n.10 - Rendiconto della gestione

MISSIONE, PROGRAMMA, TITOLO	DENOMINAZIONE	RESIDUI PASSIVI AL 1/1/2016 (RS)		PAGAMENTI IN C/RESIDUI (PR)		RIACCERTAMENTI RESIDUI (R)		RESIDUI PASSIVI DA ESERCIZI PREC. (EP=RS-PR+R)	
		PREVISIONI DEFINITIVE DI COMPETENZA (CP)		PAGAMENTI IN C/COMPETENZA (PC)		IMPEGNI (I)		ECONOMIE DI COMPETENZA (ECP=CP-I-FPV)	
		PREVISIONI DEFINITIVE DI CASSA (CS)		TOTALE PAGAMENTI (TP=PR+PC)		FONDO PLURIENNALE VINCOLATO (FPV)		TOTALE RESIDUI PASSIVI DA RIPORT. (TR=EP+EC)	
Missione 50	Debito pubblico	RS	36,34	PR	36,34	R	0,00	EP	0,00
		CP	486.400,00	PC	483.102,02	I	483.172,11	ECP	3.227,89
		CS	486.436,34	TP	483.138,36	FPV	0,00	TR	70,09
Missione 60	Anticipazioni finanziarie	RS	0,00	PR	0,00	R	0,00	EP	0,00
		CP	600.000,00	PC	134.602,00	I	134.602,00	ECP	465.398,00
		CS	600.000,00	TP	134.602,00	FPV	0,00	TR	0,00
Missione 99	Servizi per conto terzi	RS	209.348,20	PR	117.007,91	R	-80,13	EP	92.260,16
		CP	865.000,00	PC	466.874,76	I	551.914,13	ECP	313.085,87
		CS	1.074.348,20	TP	583.882,67	FPV	0,00	TR	85.039,37
TOTALE MISSIONI		RS	736.916,32	PR	589.438,42	R	-4.968,06	EP	142.509,84
		CP	8.356.900,01	PC	5.175.487,22	I	5.875.842,28	ECP	2.406.361,68
		CS	8.337.765,31	TP	5.764.925,64	FPV	74.696,05	TR	842.864,90
TOTALE GENERALE DELLE SPESE		RS	736.916,32	PR	589.438,42	R	-4.968,06	EP	142.509,84
		CP	8.356.900,01	PC	5.175.487,22	I	5.875.842,28	ECP	2.406.361,68
		CS	8.337.765,31	TP	5.764.925,64	FPV	74.696,05	TR	842.864,90

CONTO DEL BILANCIO - RIEPILOGO GENERALE DELLE SPESE

TITOLO	DENOMINAZIONE	RESIDUI PASSIVI AL 1/1/2016 (RS)		PAGAMENTI IN C/RESIDUI (PR)		RIACCERTAMENTI RESIDUI (R)		RESIDUI PASSIVI DA ESERCIZI PREC. (EP=RS-PR+R)	
		PREVISIONI DEFINITIVE DI COMPETENZA (CP)		PAGAMENTI IN C/COMPETENZA (PC)		IMPEGNI (I)		ECONOMIE DI COMPETENZA (ECP=CP-I-FPV)	
		PREVISIONI DEFINITIVE DI CASSA (CS)		TOTALE PAGAMENTI (TP=PR+PC)		FONDO PLURIENNALE VINCOLATO (FPV)		TOTALE RESIDUI PASSIVI DA RIPORT. (TR=EP+EC)	
DISAVANZO DI AMMINISTRAZIONE		CP	0,00						
Titolo 1	Spese correnti	RS	471.650,78	PR	416.513,17	R	-4.887,93	EP	50.249,68
		CP	4.769.681,58	PC	3.573.224,52	I	4.159.161,30	ECP	544.202,83
		CS	4.973.800,63	TP	3.989.737,69	FPV	66.317,45	TR	636.186,46
Titolo 2	Spese in conto capitale	RS	55.917,34	PR	55.917,34	R	0,00	EP	0,00
		CP	1.756.818,43	PC	635.564,50	I	664.943,41	ECP	1.083.496,42
		CS	1.324.216,48	TP	691.481,84	FPV	8.378,60	TR	29.378,91
Titolo 4	Rimborso di prestiti	RS	0,00	PR	0,00	R	0,00	EP	0,00
		CP	365.400,00	PC	365.221,44	I	365.221,44	ECP	178,56
		CS	365.400,00	TP	365.221,44	FPV	0,00	TR	0,00
Titolo 5	Chiusura Anticipazioni da istituto tesoriere/cassiere	RS	0,00	PR	0,00	R	0,00	EP	0,00
		CP	600.000,00	PC	134.602,00	I	134.602,00	ECP	465.398,00
		CS	600.000,00	TP	134.602,00	FPV	0,00	TR	0,00
Titolo 7	Spese per conto terzi e partite di giro	RS	209.348,20	PR	117.007,91	R	-80,13	EP	92.260,16
		CP	865.000,00	PC	466.874,76	I	551.914,13	ECP	313.085,87
		CS	1.074.348,20	TP	583.882,67	FPV	0,00	TR	177.299,53
TOTALE TITOLI		RS	736.916,32	PR	589.438,42	R	-4.968,06	EP	142.509,84
		CP	8.356.900,01	PC	5.175.487,22	I	5.875.842,28	ECP	2.406.361,68
		CS	8.337.765,31	TP	5.764.925,64	FPV	74.696,05	TR	842.864,90

Allegato n.10 - Rendiconto della gestione

TITOLO	DENOMINAZIONE	RESIDUI PASSIVI AL 1/1/2016 (RS)		PAGAMENTI IN C/RESIDUI (PR)		RIACCERTAMENTI RESIDUI (R)		RESIDUI PASSIVI DA ESERCIZI PREC. (EP=RS-PR+R)	
		PREVISIONI DEFINITIVE DI COMPETENZA (CP)		PAGAMENTI IN C/COMPETENZA (PC)		IMPEGNI (I)		ECONOMIE DI COMPETENZA (ECP=CP-I-FPV)	
		PREVISIONI DEFINITIVE DI CASSA (CS)		TOTALE PAGAMENTI (TP=PR+PC)		FONDO PLURIENNALE VINCOLATO (FPV)		TOTALE RESIDUI PASSIVI DA RIPORT. (TR=EP+EC)	
TOTALE GENERALE DELLE SPESE		RS	736.916,32	PR	589.438,42	R	-4.968,06	EP	142.509,84
		CP	8.356.900,01	PC	5.175.487,22	I	5.875.842,28	ECP	2.406.361,68
		CS	8.337.765,31	TP	5.764.925,64	FPV	74.696,05	EC	700.355,06
								TR	842.864,90

QUADRO GENERALE RIASSUNTIVO

ENTRATE	ACCERTAMENTI	INCASSI	SPESE	IMPEGNI	PAGAMENTO
Fondo di cassa all'inizio dell'esercizio		503.825,75			
Utilizzo avanzo presunto di amministrazione	43.052,09		Disavanzo di amministrazione	0,00	
Fondo pluriennale vincolato di parte corrente	135.221,57				
Fondo pluriennale vincolato in c/capitale	25.146,79				
TIT. 1 - Entrate correnti di natura tributaria, contributiva e perequativa	3.398.164,00	3.187.471,34	TIT. 1 - Spese correnti	4.159.161,30	3.989.737,69
TIT. 2 - Trasferimenti correnti	407.777,56	416.623,94	Fondo pluriennale vincolato di parte corrente	66.317,45	
TIT. 3 - Entrate extratributarie	679.774,11	597.436,77			
TIT. 4 - Entrate in conto capitale	336.934,47	385.735,47	TIT. 2 - Spese in conto capitale	664.943,41	691.481,84
			Fondo pluriennale vincolato in c/capitale	8.378,60	
TIT. 5 - Entrate da riduzione di attività finanziarie	0,00	0,00	TIT. 3 - Spese per incremento di attività finanziarie	0,00	0,00
Totale entrate finali	4.822.650,14	4.587.267,52	Totale spese finali	4.898.800,76	4.681.219,53
TIT. 6 - Accensione di prestiti	466.571,55	504.434,41	TIT. 4 - Rimborso di prestiti	365.221,44	365.221,44
TIT. 7 - Anticipazioni da istituto tesoriere/cassiere	134.602,00	134.602,00	TIT. 5 - Chiusura Anticipazioni da istituto tesoriere/cassiere	134.602,00	134.602,00
TIT. 9 - Entrate per conto di terzi e partite di giro	551.914,13	551.577,80	TIT. 7 - Spese per conto terzi e partite di giro	551.914,13	583.882,67
Totale entrate dell'esercizio	5.975.737,82	5.777.881,73	Totale spese dell'esercizio	5.950.538,33	5.764.925,64
TOTALE COMPLESSIVO ENTRATE	6.179.158,27	6.281.707,48	TOTALE COMPLESSIVO SPESE	5.950.538,33	5.764.925,64
DISAVANZO DELL'ESERCIZIO	0,00		AVANZO DI COMPETENZA/FONDO DI CASSA	228.619,94	516.781,84
TOTALE A PAREGGIO	6.179.158,27	6.281.707,48	TOTALE A PAREGGIO	6.179.158,27	6.281.707,48

VERIFICA EQUILIBRI

EQUILIBRIO ECONOMICO-FINANZIARIO			COMPETENZA (ACCERT.E IMPEGNI IMPUTATI AL 2016)
Fondo di cassa all'inizio dell'esercizio			503.825,75
A) Fondo pluriennale vincolato per spese correnti iscritto in entrata	(+)		135.221,57
AA) Recupero disavanzo di amministrazione esercizio precedente	(+)		0,00
B) Entrate Titoli 1.00 - 2.00 - 3.00 <i>di cui per estinzione anticipata di prestiti</i>	(+)		4.485.715,67 0,00
C) Entrate Titolo 4.02.06 - Contributi agli investimenti direttamente destinati al rimborso dei prestiti da amministrazioni pubbliche	(+)		0,00
D) Spese Titolo 1.00 - Spese correnti	(-)		4.159.161,30
DD) Fondo pluriennale vincolato di parte corrente (di spesa)	(-)		66.317,45
E) Spese Titolo 2.04 - Trasferimenti in conto capitale	(-)		0,00
F) Spese Titolo 4.00 - Quote di capitale amm.to dei mutui e prestiti obbligazionari <i>di cui per estinzione anticipata di prestiti</i>	(-)		365.221,44 0,00
G) Somma finale (G=A-AA+B+C-D-DD-E-F)			30.237,05
ALTRE POSTE DIFFERENZIALI, PER ECCEZIONI PREVISTE DA NORME DI LEGGE E DAI PRINCIPI CONTABILI, CHE HANNO EFFETTO SULL' EQUILIBRIO EX ARTICOLO 162, COMMA 6, DEL TESTO UNICO DELLE LEGGI SULL'ORDINAMENTO DEGLI ENTI LOCALI			
H) Utilizzo avanzo di amministrazione per spese correnti <i>di cui per estinzione anticipata di prestiti</i>	(+)		15.536,01 0,00
I) Entrate di parte capitale destinate a spese correnti in base a specifiche disposizioni di legge o dei principi contabili <i>di cui per estinzione anticipata di prestiti</i>	(+)		161.278,37 0,00
L) Entrate di parte corrente destinate a spese di investimento in base a specifiche disposizioni di legge o dei principi contabili	(-)		10.000,00
M) Entrate da accensione di prestiti destinate a estinzione anticipata dei prestiti	(+)		0,00
EQUILIBRIO DI PARTE CORRENTE (*)		O=G+H+I-L+M	197.051,43

VERIFICA EQUILIBRI

EQUILIBRIO ECONOMICO-FINANZIARIO			COMPETENZA (ACCERT.E IMPEGNI IMPUTATI AL 2016)
P) Utilizzo avanzo di amministrazione per spese di investimento	(+)		27.516,08
Q) Fondo pluriennale vincolato per spese in conto capitale iscritto in entrata	(+)		25.146,79
R) Entrate Titoli 4.00-5.00-6.00	(+)		803.506,02
C) Entrate Titolo 4.02.06 - Contributi agli investimenti direttamente destinati al rimborso dei prestiti da amministrazioni pubbliche	(-)		0,00
I) Entrate di parte capitale destinate a spese correnti in base a specifiche disposizioni di legge o dei principi contabili	(-)		161.278,37
S1) Entrate Titolo 5.02 per Riscossioni di crediti	(-)		0,00
S2) Entrate Titolo 5.03 per Riscossione crediti di medio-lungo termine	(-)		0,00
T) Entrate Titolo 5.04 relative a Altre entrate per riduzioni di attività finanziarie	(-)		0,00
L) Entrate di parte corrente destinate a spese di investimento in base a specifiche disposizioni di legge o dei principi contabili	(+)		10.000,00
U) Spese Titolo 2.00 - Spese in conto capitale	(-)		664.943,41
UU) Fondo pluriennale vincolato in c/capitale (di spesa)	(-)		8.378,60
V) Spese Titolo 3.01 per Acquisizioni di attività finanziarie	(+)		0,00
E) Spese Titolo 2.04 - Trasferimenti in conto capitale	(+)		0,00
EQUILIBRIO DI PARTE CAPITALE		Z = P+Q+R-C-I-S1-S2-T+L-U-UU-V+E	31.568,51
S1) Entrate Titolo 5.02 per Riscossioni di crediti	(+)		0,00
S2) Entrate Titolo 5.03 per Riscossione crediti di medio-lungo termine	(+)		0,00
T) Entrate Titolo 5.04 relative a Altre entrate per riduzioni di attività finanziarie	(+)		0,00
X1) Spese Titolo 3.02 per Concessione crediti di breve termine	(-)		0,00
X2) Spese Titolo 3.03 per Concessione crediti di medio-lungo termine	(-)		0,00
Y) Spese Titolo 3.04 per Altre spese per incremento di attività finanziarie	(-)		0,00
EQUILIBRIO FINALE		W = O+Z+S1+S2+T-X1-X2-Y	228.619,94

(*) La somma algebrica finale non può essere inferiore a zero per il rispetto della disposizione di cui all'articolo 162 del testo unico delle leggi sull'ordinamento degli enti locali.

PROSPETTO DIMOSTRATIVO DEL RISULTATO DI AMMINISTRAZIONE ESERCIZIO 2016

		GESTIONE		
		RESIDUI	COMPETENZA	TOTALE
Fondo cassa al 1° gennaio				503.825,75
RISCOSSIONI	+	386.899,82	5.390.981,91	5.777.881,73
PAGAMENTI	-	589.438,42	5.175.487,22	5.764.925,64
SALDO DI CASSA AL 31 DICEMBRE	=			516.781,84
PAGAMENTI per azioni esecutive non regolarizzate al 31 dicembre	-			0,00
FONDO DI CASSA AL 31 DICEMBRE	=			516.781,84
RESIDUI ATTIVI	+	831.686,10	584.755,91	1.416.442,01
<i>di cui derivanti da accertamenti di tributi effettuati sulla base della stima del dipartimento delle finanze</i>		<i>41.509,79</i>	<i>657,97</i>	<i>42.167,76</i>
RESIDUI PASSIVI	-	142.509,84	700.355,06	842.864,90
FONDO PLURIENNALE VINCOLATO PER SPESE CORRENTI	-			66.317,45
FONDO PLURIENNALE VINCOLATO PER SPESE IN CONTO CAPITALE	-			8.378,60
RISULTATO DI AMMINISTRAZIONE AL 31 DICEMBRE 2016 (A)	=			1.015.662,90
Composizione del risultato di amministrazione al 31 dicembre 2016:				
Parte accantonata				
Fondo crediti di dubbia esigibilità al 31/12/2016				956.257,92
FONDO INDENNITA' DI FINE MANDATO SINDACO				5.043,38
Totale parte accantonata (B)				961.301,30

Parte vincolata		
Vincoli derivanti da leggi e dai principi contabili		23.703,44
Vincoli derivanti da trasferimenti		0,00
Vincoli derivanti dalla contrazione di mutui		0,00
Vincoli formalmente attribuiti dall'ente		0,00
Altri vincoli		0,00
	Totale parte vincolata (C)	23.703,44
Parte destinata agli investimenti		
	Totale parte destinata agli investimenti (D)	9.973,50
	Totale parte disponibile (E=A-B-C-D)	20.684,66
Se E è negativo, tale importo è iscritto tra le spese del bilancio di previsione come disavanzo da ripianare		

COMPOSIZIONE PER MISSIONI E PROGRAMMI DEL FONDO PLURIENNALE VINCOLATO DELL'ESERCIZIO 2016

MISSIONI E PROGRAMMI	Fondo pluriennale vincolato al 31 dicembre dell'esercizio 2015	Spese impegnate negli esercizi precedenti e imputate all'esercizio 2016 e coperte dal fondo pluriennale vincolato	Riaccertamento degli impegni di cui alla lettera b) effettuata nel corso dell'esercizio 2016 (cd. economie di impegno)	Riaccertamento degli impegni di cui alla lettera b) effettuata nel corso dell'esercizio 2016 (cd. economie di impegno) su impegni pluriennali finanziati dal FPV e imputati agli esercizi succ. al 2016	Quota del fondo pluriennale vincolato al 31 dicembre dell'esercizio 2015, non destinata ad essere utilizzata nell'esercizio 2016 e rinviata all'esercizio 2017 e successivi	Spese impegnate nell'esercizio 2016 con imputazione all'esercizio 2017 e coperte dal fondo pluriennale vincolato	Spese impegnate nell'esercizio 2016 con imputazione all'esercizio 2018 e coperte dal fondo pluriennale vincolato	Spese impegnate nell'esercizio 2016 con imputazione a esercizi successivi a quelli considerati nel bilancio pluriennale e coperte dal fondo pluriennale vincolato	Fondo pluriennale vincolato al 31 dicembre dell'esercizio 2016
	(a)	(b)	(x)	(y)	(c) = (a)-(b)-(x)-(y)	(d)	(e)	(f)	(g) = (c)+(d)+(e)+(f)
01 MISSIONE 1 - Servizi istituzionali, generali e di gestione									
01 Organi istituzionali	325,38	0,00	325,38	0,00	0,00	0,00	0,00	0,00	0,00
02 Segreteria generale	2.583,01	2.313,29	269,72	0,00	0,00	0,00	0,00	0,00	0,00
03 Gestione economica, finanziaria, programmazione e provveditorato	19.137,00	11.281,35	855,65	0,00	7.000,00	6.293,00	0,00	0,00	13.293,00
04 Gestione delle entrate tributarie e servizi fiscali	0,00	0,00	0,00	0,00	0,00	0,00	0,00	0,00	0,00
05 Gestione dei beni demaniali e patrimoniali	0,00	0,00	0,00	0,00	0,00	0,00	0,00	0,00	0,00
06 Ufficio tecnico	14.160,38	13.212,60	947,78	0,00	0,00	4.273,00	0,00	0,00	4.273,00
07 Elezioni e consultazioni popolari - Anagrafe e stato civile	500,00	356,04	143,96	0,00	0,00	0,00	0,00	0,00	0,00
08 Statistica e sistemi informativi	0,00	0,00	0,00	0,00	0,00	0,00	0,00	0,00	0,00
10 Risorse umane	324,95	0,00	324,95	0,00	0,00	0,00	0,00	0,00	0,00
11 Altri servizi generali	75.752,21	49.489,16	26.263,05	0,00	0,00	26.101,05	0,00	0,00	26.101,05
Totale MISSIONE 01 - Servizi istituzionali, generali e di gestione	112.782,93	76.652,44	29.130,49	0,00	7.000,00	36.667,05	0,00	0,00	43.667,05
03 MISSIONE 3 - Ordine pubblico e sicurezza									
01 Polizia locale e amministrativa	394,34	394,34	0,00	0,00	0,00	0,00	0,00	0,00	0,00
02 Sistema integrato di sicurezza urbana	0,00	0,00	0,00	0,00	0,00	0,00	0,00	0,00	0,00
Totale MISSIONE 03 - Ordine pubblico e sicurezza	394,34	394,34	0,00	0,00	0,00	0,00	0,00	0,00	0,00
04 MISSIONE 4 - Istruzione e diritto allo studio									
01 Istruzione prescolastica	0,00	0,00	0,00	0,00	0,00	6.756,00	0,00	0,00	6.756,00
02 Altri ordini di istruzione non universitaria	0,00	0,00	0,00	0,00	0,00	0,00	0,00	0,00	0,00
06 Servizi ausiliari all'istruzione	0,00	0,00	0,00	0,00	0,00	0,00	0,00	0,00	0,00
07 Diritto allo studio	0,00	0,00	0,00	0,00	0,00	0,00	0,00	0,00	0,00
Totale MISSIONE 04 - Istruzione e diritto allo studio	0,00	0,00	0,00	0,00	0,00	6.756,00	0,00	0,00	6.756,00

Allegato b) al Rendiconto - Fondo pluriennale vincolato

MISSIONI E PROGRAMMI	Fondo pluriennale vincolato al 31 dicembre dell'esercizio 2015	Spese impegnate negli esercizi precedenti e imputate all'esercizio 2016 e coperte dal fondo pluriennale vincolato	Riaccertamento degli impegni di cui alla lettera b) effettuata nel corso dell'esercizio 2016 (cd. economie di impegno)	Riaccertamento degli impegni di cui alla lettera b) effettuata nel corso dell'esercizio 2016 (cd. economie di impegno) su impegni pluriennali finanziati dal FPV e imputati agli esercizi succ. al 2016	Quota del fondo pluriennale vincolato al 31 dicembre dell'esercizio 2015, non destinata ad essere utilizzata nell'esercizio 2016 e rinviata all'esercizio 2017 e successivi	Spese impegnate nell'esercizio 2016 con imputazione all'esercizio 2017 e coperte dal fondo pluriennale vincolato	Spese impegnate nell'esercizio 2016 con imputazione all'esercizio 2018 e coperte dal fondo pluriennale vincolato	Spese impegnate nell'esercizio 2016 con imputazione a esercizi successivi a quelli considerati nel bilancio pluriennale e coperte dal fondo pluriennale vincolato	Fondo pluriennale vincolato al 31 dicembre dell'esercizio 2016
	(a)	(b)	(x)	(y)	(c) = (a)-(b)-(x)-(y)	(d)	(e)	(f)	(g) = (c)+(d)+(e)+(f)
05 MISSIONE 5 - Tutela e valorizzazione dei beni e attività culturali									
01 Valorizzazione dei beni di interesse storico	0,00	0,00	0,00	0,00	0,00	0,00	0,00	0,00	0,00
02 Attività culturali e interventi diversi nel settore culturale	7.090,20	7.090,20	0,00	0,00	0,00	0,00	0,00	0,00	0,00
Totale MISSIONE 05 - Tutela e valorizzazione dei beni e attività culturali	7.090,20	7.090,20	0,00	0,00	0,00	0,00	0,00	0,00	0,00
06 MISSIONE 6 - Politiche giovanili, sport e tempo libero									
01 Sport e tempo libero	0,00	0,00	0,00	0,00	0,00	0,00	0,00	0,00	0,00
Totale MISSIONE 06 - Politiche giovanili, sport e tempo libero	0,00	0,00	0,00	0,00	0,00	0,00	0,00	0,00	0,00
07 MISSIONE 7 - Turismo									
01 Sviluppo e valorizzazione del turismo	0,00	0,00	0,00	0,00	0,00	0,00	0,00	0,00	0,00
Totale MISSIONE 07 - Turismo	0,00	0,00	0,00	0,00	0,00	0,00	0,00	0,00	0,00
08 MISSIONE 8 - Assetto del territorio ed edilizia abitativa									
01 Urbanistica e assetto del territorio	0,00	0,00	0,00	0,00	0,00	0,00	0,00	0,00	0,00
02 Edilizia residenziale pubblica e locale e piani di edilizia economico-popolare	0,00	0,00	0,00	0,00	0,00	0,00	0,00	0,00	0,00
Totale MISSIONE 08 - Assetto del territorio ed edilizia abitativa	0,00	0,00	0,00	0,00	0,00	0,00	0,00	0,00	0,00
09 MISSIONE 9 - Sviluppo sostenibile e tutela del territorio e dell'ambiente									
02 Tutela, valorizzazione e recupero ambientale	0,00	0,00	0,00	0,00	0,00	0,00	0,00	0,00	0,00
03 Rifiuti	30.000,00	25.658,23	4.341,77	0,00	0,00	20.000,00	0,00	0,00	20.000,00
04 Servizio idrico integrato	0,00	0,00	0,00	0,00	0,00	0,00	0,00	0,00	0,00
07 Sviluppo sostenibile territorio montano piccoli Comuni	0,00	0,00	0,00	0,00	0,00	0,00	0,00	0,00	0,00

Allegato b) al Rendiconto - Fondo pluriennale vincolato

MISSIONI E PROGRAMMI	Fondo pluriennale vincolato al 31 dicembre dell'esercizio 2015	Spese impegnate negli esercizi precedenti e imputate all'esercizio 2016 e coperte dal fondo pluriennale vincolato	Riaccertamento degli impegni di cui alla lettera b) effettuata nel corso dell'esercizio 2016 (cd. economie di impegno)	Riaccertamento degli impegni di cui alla lettera b) effettuata nel corso dell'esercizio 2016 (cd. economie di impegno) su impegni pluriennali finanziati dal FPV e imputati agli esercizi succ. al 2016	Quota del fondo pluriennale vincolato al 31 dicembre dell'esercizio 2015, non destinata ad essere utilizzata nell'esercizio 2016 e rinviata all'esercizio 2017 e successivi	Spese impegnate nell'esercizio 2016 con imputazione all'esercizio 2017 e coperte dal fondo pluriennale vincolato	Spese impegnate nell'esercizio 2016 con imputazione all'esercizio 2018 e coperte dal fondo pluriennale vincolato	Spese impegnate nell'esercizio 2016 con imputazione a esercizi successivi a quelli considerati nel bilancio pluriennale e coperte dal fondo pluriennale vincolato	Fondo pluriennale vincolato al 31 dicembre dell'esercizio 2016
	(a)	(b)	(x)	(y)	(c) = (a)-(b)-(x)-(y)	(d)	(e)	(f)	(g) = (c)+(d)+(e)+(f)
Totale MISSIONE 09 - Sviluppo sostenibile e tutela del territorio e dell'ambiente	30.000,00	25.658,23	4.341,77	0,00	0,00	20.000,00	0,00	0,00	20.000,00
10 MISSIONE 10 - Trasporti e diritto alla mobilità									
05 Viabilità e infrastrutture stradali	5.464,12	2.725,71	2.738,41	0,00	0,00	0,00	0,00	0,00	0,00
Totale MISSIONE 10 - Trasporti e diritto alla mobilità	5.464,12	2.725,71	2.738,41	0,00	0,00	0,00	0,00	0,00	0,00
11 MISSIONE 11 - Soccorso civile									
01 Sistema di protezione civile	0,00	0,00	0,00	0,00	0,00	0,00	0,00	0,00	0,00
Totale MISSIONE 11 - Soccorso civile	0,00	0,00	0,00	0,00	0,00	0,00	0,00	0,00	0,00
12 MISSIONE 12 - Diritti sociali, politiche sociali e famiglia									
01 Interventi per l'infanzia e i minori e per asili nido	0,00	0,00	0,00	0,00	0,00	0,00	0,00	0,00	0,00
02 Interventi per la disabilità	0,00	0,00	0,00	0,00	0,00	0,00	0,00	0,00	0,00
03 Interventi per gli anziani	0,00	0,00	0,00	0,00	0,00	0,00	0,00	0,00	0,00
04 Interventi per soggetti a rischio di esclusione sociale	0,00	0,00	0,00	0,00	0,00	0,00	0,00	0,00	0,00
05 Interventi per le famiglie	0,00	0,00	0,00	0,00	0,00	0,00	0,00	0,00	0,00
07 Programmazione e governo della rete dei servizi sociosanitari e sociali	4.272,00	3.416,35	855,65	0,00	0,00	4.273,00	0,00	0,00	4.273,00
09 Servizio necroscopico e cimiteriale	364,77	0,00	364,77	0,00	0,00	0,00	0,00	0,00	0,00
Totale MISSIONE 12 - Diritti sociali, politiche sociali e famiglia	4.636,77	3.416,35	1.220,42	0,00	0,00	4.273,00	0,00	0,00	4.273,00
14 MISSIONE 14 - Sviluppo economico e competitività									
02 Commercio - reti distributive - tutela dei consumatori	0,00	0,00	0,00	0,00	0,00	0,00	0,00	0,00	0,00
Totale MISSIONE 14 - Sviluppo economico e competitività	0,00	0,00	0,00	0,00	0,00	0,00	0,00	0,00	0,00
20 MISSIONE 20 - Fondi e accantonamenti									
01 Fondo di riserva	0,00	0,00	0,00	0,00	0,00	0,00	0,00	0,00	0,00

Allegato b) al Rendiconto - Fondo pluriennale vincolato

MISSIONI E PROGRAMMI		Fondo pluriennale vincolato al 31 dicembre dell'esercizio 2015	Spese impegnate negli esercizi precedenti e imputate all'esercizio 2016 e coperte dal fondo pluriennale vincolato	Riaccertamento degli impegni di cui alla lettera b) effettuata nel corso dell'esercizio 2016 (cd. economie di impegno)	Riaccertamento degli impegni di cui alla lettera b) effettuata nel corso dell'esercizio 2016 (cd. economie di impegno) su impegni pluriennali finanziati dal FPV e imputati agli esercizi succ. al 2016	Quota del fondo pluriennale vincolato al 31 dicembre dell'esercizio 2015, non destinata ad essere utilizzata nell'esercizio 2016 e rinviata all'esercizio 2017 e successivi	Spese impegnate nell'esercizio 2016 con imputazione all'esercizio 2017 e coperte dal fondo pluriennale vincolato	Spese impegnate nell'esercizio 2016 con imputazione all'esercizio 2018 e coperte dal fondo pluriennale vincolato	Spese impegnate nell'esercizio 2016 con imputazione a esercizi successivi a quelli considerati nel bilancio pluriennale e coperte dal fondo pluriennale vincolato	Fondo pluriennale vincolato al 31 dicembre dell'esercizio 2016
		(a)	(b)	(x)	(y)	(c) = (a)-(b)-(x)-(y)	(d)	(e)	(f)	(g) = (c)+(d)+(e)+(f)
03	Altri fondi	0,00	0,00	0,00	0,00	0,00	0,00	0,00	0,00	0,00
	Totale MISSIONE 20 - Fondi e accantonamenti	0,00	0,00	0,00	0,00	0,00	0,00	0,00	0,00	0,00
50	MISSIONE 50 - Debito pubblico									
01	Quota interessi ammortamento mutui e prestiti obbligazionari	0,00	0,00	0,00	0,00	0,00	0,00	0,00	0,00	0,00
02	Quota capitale ammortamento mutui e prestiti obbligazionari	0,00	0,00	0,00	0,00	0,00	0,00	0,00	0,00	0,00
	Totale MISSIONE 50 - Debito pubblico	0,00	0,00	0,00	0,00	0,00	0,00	0,00	0,00	0,00
60	MISSIONE 60 - Anticipazioni finanziarie									
01	Restituzione anticipazione di tesoreria	0,00	0,00	0,00	0,00	0,00	0,00	0,00	0,00	0,00
	Totale MISSIONE 60 - Anticipazioni finanziarie	0,00	0,00	0,00	0,00	0,00	0,00	0,00	0,00	0,00
99	MISSIONE 99 - Servizi per conto terzi									
01	Servizi per conto terzi e Partite di giro	0,00	0,00	0,00	0,00	0,00	0,00	0,00	0,00	0,00
	Totale MISSIONE 99 - Servizi per conto terzi	0,00	0,00	0,00	0,00	0,00	0,00	0,00	0,00	0,00
	TOTALE	160.368,36	115.937,27	37.431,09	0,00	7.000,00	67.696,05	0,00	0,00	74.696,05

COMPOSIZIONE DELL'ACCANTONAMENTO AL FONDO CREDITI DI DUBBIA ESIGIBILITA' E AL FONDO SVALUTAZIONE CREDITI

Tipologia	DENOMINAZIONE	RESIDUI ATTIVI FORMATISI NELL'ESERCIZIO 2016 (a)	RESIDUI ATTIVI DEGLI ESERCIZI PRECEDENTI (b)	TOTALE RESIDUI ATTIVI (c) = (a) + (b)	IMPORTO MINIMO DEL FONDO (d)	FONDO CREDITI DI DUBBIA ESIGILITA' (e)	% di accantonamento al fondo crediti di dubbia esigibilità (f) = (e) / (c)
	ENTRATE CORRENTI DI NATURA TRIBUTARIA, CONTRIBUTIVA E PEREQUATIVA						
1010100	Tipologia 101 - Imposte, tasse e proventi assimilati	340.220,58	651.846,63	992.067,21			
	di cui accertati per cassa sulla base del principio contabile 3.7	28.180,77	0	28.180,77			
	Tipologia 101 - Imposte, tasse e proventi assimilati non accertati per cassa	312.039,81	651.846,63	963.886,44	390.126,36	797.041,72	82,690000
1010200	Tipologia 102 - Tributi destinati al finanziamento della sanità (solo per le Regioni)	0,00	0,00	0,00			
	di cui accertati per cassa sulla base del principio contabile 3.7	0,00	0,00	0,00			
	Tipologia 102 - Tributi destinati al finanziamento della sanità (solo per le Regioni) non accertati per cassa	0,00	0,00	0,00	0,00	0,00	0
1010300	Tipologia 103 - Tributi devoluti e regolati alle autonomie speciali (solo per le Regioni)	0,00	0,00	0,00			
	di cui accertati per cassa sulla base del principio contabile 3.7	0,00	0,00	0,00			
	Tipologia 103 - Tributi devoluti e regolati alle autonomie speciali (solo per le Regioni) non accertati per cassa	0,00	0,00	0,00	0,00	0,00	0
1010400	Tipologia 104 - Compartecipazioni di tributi	0,00	0,00	0,00	0,00	0,00	0,000000
1020100	Tipologia 201 - Contributi sociali e premi a carico del datore di lavoro e dei lavoratori	0,00	0,00	0,00			
1020200	Tipologia 202 - Contributi sociali a carico delle persone non occupate	0,00	0,00	0,00			
1030100	Tipologia 301 - Fondi perequativi da Amministrazioni Centrali	0,00	0,00	0,00			
1030200	Tipologia 302 - Fondi perequativi dalla Regione o Provincia autonoma	0,00	0,00	0,00			
	Totale TITOLO 1	312.039,81	651.846,63	963.886,44	390.126,36	797.041,72	
	TRASFERIMENTI CORRENTI						

Allegato c) - Fondo crediti di dubbia esigibilità

Tipologia	DENOMINAZIONE	RESIDUI ATTIVI FORMATISI NELL'ESERCIZIO 2016 (a)	RESIDUI ATTIVI DEGLI ESERCIZI PRECEDENTI (b)	TOTALE RESIDUI ATTIVI (c) = (a) + (b)	IMPORTO MINIMO DEL FONDO (d)	FONDO CREDITI DI DUBBIA ESIGIBILITA' (e)	% di accantonamento al fondo crediti di dubbia esigibilità (f) = (e) / (c)
2010100	Tipologia 101 - Trasferimenti correnti da Amministrazioni pubbliche	42.356,67	10.757,68	53.114,35			
2010200	Tipologia 102 - Trasferimenti correnti da Famiglie	0,00	0,00	0,00	0,00	0,00	0,000000
2010300	Tipologia 103 - Trasferimenti correnti da Imprese	0,00	30,00	30,00	0,00	0,00	0,000000
2010400	Tipologia 104 - Trasferimenti correnti da Istituzioni Sociali Private	38.042,08	6.320,00	44.362,08	0,00	0,00	0,000000
2010500	Tipologia 105 - Trasferimenti correnti dall'Unione Europea e dal Resto del Mondo	0,00	0,00	0,00			
	Trasferimenti correnti dall'Unione Europea	0,00	0,00	0,00			
	Trasferimenti correnti dal Resto del Mondo	0,00	0,00	0,00	0,00	0,00	0
	Totale TITOLO 2	80.398,75	17.107,68	97.506,43	0,00	0,00	
	ENTRATE EXTRATRIBUTARIE						
3010000	Tipologia 100 - Vendita di beni e servizi e proventi derivanti dalla gestione dei beni	44.045,96	3.933,12	47.979,08	484,88	4.380,24	9,1300000
3020000	Tipologia 200 - Proventi derivanti dall'attività di controllo e repressione delle irregolarità e degli illeciti	25.251,03	155.422,33	180.673,36	79.320,82	154.385,87	85,45000
3030000	Tipologia 300 - Interessi attivi	0,00	0,00	0,00	0,00	0,00	0,000000
3040000	Tipologia 400 - Altre entrate da redditi da capitale	0,00	0,00	0,00	0,00	0,00	0,000000
3050000	Tipologia 500 - Rimborsi e altre entrate correnti	80.042,86	324,96	80.367,82	45,71	449,69	0,5600000
	Totale TITOLO 3	149.339,85	159.680,41	309.020,26	79.851,41	159.215,80	
	ENTRATE IN CONTO CAPITALE						
4010000	Tipologia 100 - Tributi in conto capitale	0,00	0,00	0,00	0,00	0,00	0,000000

Allegato c) - Fondo crediti di dubbia esigibilità

Tipologia	DENOMINAZIONE	RESIDUI ATTIVI FORMATISI NELL'ESERCIZIO 2016 (a)	RESIDUI ATTIVI DEGLI ESERCIZI PRECEDENTI (b)	TOTALE RESIDUI ATTIVI (c) = (a) + (b)	IMPORTO MINIMO DEL FONDO (d)	FONDO CREDITI DI DUBBIA ESIGILITA' (e)	% di accantonamento al fondo crediti di dubbia esigibilità (f) = (e) / (c)
4020000	Tipologia 200 - Contributi agli investimenti	2.956,00	0,00	2.956,00			
	Contributi agli investimenti da amministrazioni pubbliche	2.956,00	0,00	2.956,00			
	Contributi agli investimenti da UE	0,00	0,00	0,00			
	Tipologia 200 - Contributi agli investimenti al netto dei contributi da PA e da UE	0,00	0,00	0,00	0,00	0,00	0,0000000
4030000	Tipologia 300 - Altri trasferimenti in conto capitale	0,00	0,00	0,00			
	Trasferimenti in conto capitale da amministrazioni pubbliche	0,00	0,00	0,00			
	Trasferimenti in conto capitale da UE	0,00	0,00	0,00			
	Tipologia 300 - Altri trasferimenti in conto capitale al netto dei trasferimenti da PA e da UE	0,00	0,00	0,00	0,00	0,00	0
4040000	Tipologia 400 - Entrate da alienazione di beni materiali e immateriali	0,00	0,00	0,00	0,00	0,00	0,0000000
4050000	Tipologia 500 - Altre entrate in conto capitale	0,00	0,00	0,00	0,00	0,00	0,0000000
	Totale TITOLO 4	2.956,00	0,00	2.956,00	0,00	0,00	
	ENTRATE DA RIDUZIONE DI ATTIVITÀ FINANZIARIE						
5010000	Tipologia 100 - Alienazione di attività finanziarie	0,00	0,00	0,00	0,00	0,00	0,0000000
5020000	Tipologia 200 - Riscossione crediti di breve termine	0,00	0,00	0,00	0,00	0,00	0,0000000
5030000	Tipologia 300 - Riscossione crediti di medio-lungo termine	0,00	0,00	0,00	0,00	0,00	0,0000000
5040000	Tipologia 400 - Altre entrate per riduzione di attività finanziarie	0,00	0,00	0,00	0,00	0,00	0,0000000
	Totale TITOLO 5	0,00	0,00	0,00	0,00	0,00	

Allegato c) - Fondo crediti di dubbia esigibilità

Tipologia	DENOMINAZIONE	RESIDUI ATTIVI FORMATISI NELL'ESERCIZIO 2016 (a)	RESIDUI ATTIVI DEGLI ESERCIZI PRECEDENTI (b)	TOTALE RESIDUI ATTIVI (c) = (a) + (b)	IMPORTO MINIMO DEL FONDO (d)	FONDO CREDITI DI DUBBIA ESIGIBILITA' (e)	% di accantonamento al fondo crediti di dubbia esigibilità (f) = (e) / (c)
	TOTALE GENERALE	544.734,41	828.634,72	1.373.369,13	469.977,77	956.257,92	
	DI CUI FONDO CREDITI DI DUBBIA ESIGIBILITA' IN C/CAPITALE	2.956,00	0,00	2.956,00	0,00	0,00	
	DI CUI FONDO CREDITI DI DUBBIA ESIGIBILITA' DI PARTE CORRENTE	541.778,41	828.634,72	1.370.413,13	469.977,77	956.257,92	

COMPOSIZIONE FONDO SVALUTAZIONE CREDITI	TOTALE CREDITI	FONDO SVALUTAZIONE CREDITI
RESIDUI ATTIVI NEL CONTO DEL BILANCIO	1.370.413,13	956.257,92
CREDITI STRALCIATI DAL CONTO DEL BILANCIO	0,00	0,00
ACCERTAMENTI IMPUTATI AGLI ESERCIZI SUCCESSIVI AL 2016	256.178,01	0,00
TOTALE	1.626.591,14	956.257,92

**PROSPETTO DELLE ENTRATE DI BILANCIO PER TITOLI, TIPOLOGIE E
CATEGORIE
ACCERTAMENTI**

TITOLO TIPOLOGIA CATEGORIA	DENOMINAZIONE	Accertamenti	di cui entrate accertate non ricorrenti	Riscossioni in C/competenza	Riscossioni in C/residui
	ENTRATE CORRENTI DI NATURA TRIBUTARIA, CONTRIBUTIVA E PEREQUATIVA				
1010100	Tipologia 101: Imposte, tasse e proventi assimilati	3.398.164,00	253.129,52	3.057.943,42	129.527,92
1010106	Imposta municipale propria	1.949.367,47	245.294,84	1.754.741,31	30.457,44
1010108	Imposta comunale sugli immobili (ICI)	2.691,23	2.691,23	2.512,68	9.904,23
1010116	Addizionale comunale IRPEF	60.719,62	0,00	19.209,83	35.153,69
1010141	Imposta di soggiorno	246.626,60	0,00	246.385,10	140,00
1010149	Tasse sulle concessioni comunali	0,00	0,00	0,00	0,00
1010151	Tassa smaltimento rifiuti solidi urbani	909.324,23	126,55	808.564,52	51.162,53
1010152	Tassa occupazione spazi e aree pubbliche	16.518,36	0,00	16.213,32	1.214,66
1010153	Imposta comunale sulla pubblicità e diritto sulle pubbliche affissioni	16.043,71	0,00	15.496,82	373,00
1010154	Imposta municipale secondaria	0,00	0,00	0,00	0,00
1010161	Tributo comunale sui rifiuti e sui servizi	5.016,90	5.016,90	5.016,90	0,00
1010176	Tassa sui servizi comunali (TASI)	191.763,07	0,00	189.710,13	1.122,37
1010197	Altre accise n.a.c.	92,81	0,00	92,81	0,00
1010198	Altre imposte sostitutive n.a.c.	0,00	0,00	0,00	0,00
1010199	Altre imposte, tasse e proventi n.a.c.	0,00	0,00	0,00	0,00
1010400	Tipologia 104: Compartecipazioni di tributi	0,00	0,00	0,00	0,00
1010406	Compartecipazione IRPEF ai Comuni	0,00	0,00	0,00	0,00
1010408	Tributo provinciale deposito in discarica dei rifiuti solidi	0,00	0,00	0,00	0,00
1030100	Tipologia 301: Fondi perequativi da Amministrazioni Centrali	0,00	0,00	0,00	0,00
1030101	Fondi perequativi dallo Stato	0,00	0,00	0,00	0,00
1000000	TOTALE TITOLO 1	3.398.164,00	253.129,52	3.057.943,42	129.527,92

TITOLO TIPOLOGIA CATEGORIA	DENOMINAZIONE	Accertamenti	di cui entrate accertate non ricorrenti	Riscossioni in C/competenza	Riscossioni in C/residui
	TRASFERIMENTI CORRENTI				
2010100	Tipologia 101: Trasferimenti correnti da Amministrazioni pubbliche	369.587,64	11.114,23	327.230,97	60.539,11
2010101	Trasferimenti correnti da Amministrazioni CENTRALI	183.371,06	6.428,00	177.915,34	0,00
2010102	Trasferimenti correnti da Amministrazioni LOCALI	186.216,58	4.686,23	149.315,63	60.539,11
2010300	Tipologia 103: Trasferimenti correnti da Imprese	147,84	147,84	147,84	1.423,16
2010302	Altri trasferimenti correnti da imprese	147,84	147,84	147,84	1.423,16
2010400	Tipologia 104: Trasferimenti correnti da Istituzioni Sociali Private	38.042,08	0,00	0,00	27.282,86
2010401	Trasferimenti correnti da Istituzioni Sociali Private	38.042,08	0,00	0,00	27.282,86
2000000	TOTALE TITOLO 2	407.777,56	11.262,07	327.378,81	89.245,13
	ENTRATE EXTRATRIBUTARIE				
3010000	Tipologia 100: Vendita di beni e servizi e proventi derivanti dalla gestione dei beni	487.427,81	36.478,95	443.381,85	45.113,43
3010100	Vendita di beni	2.993,70	1.492,60	1.492,60	6.154,75
3010200	Entrate dalla vendita e dall'erogazione di servizi	334.499,74	14.046,35	314.668,54	19.888,23
3010300	Proventi derivanti dalla gestione dei beni	149.934,37	20.940,00	127.220,71	19.070,45
3020000	Tipologia 200: Proventi derivanti dall'attività di controllo e repressione delle irregolarità e degli illeciti	60.862,77	0,00	35.611,74	8.965,65
3020200	Entrate da famiglie derivanti dall'attività di controllo e repressione delle irregolarità e degli illeciti	60.862,77	0,00	35.611,74	8.965,65
3020300	Entrate da Imprese derivanti dall'attività di controllo e repressione delle irregolarità e degli illeciti	0,00	0,00	0,00	0,00
3030000	Tipologia 300: Interessi attivi	852,18	751,92	852,18	275,66
3030200	Interessi attivi da titoli e finanziamenti a medio - lungo termine	724,50	724,50	724,50	0,00
3030300	Altri interessi attivi	127,68	27,42	127,68	275,66
3050000	Tipologia 500: Rimborsi e altre entrate correnti	130.631,35	377,45	50.588,49	12.647,77
3050100	Indennizzi di assicurazione	0,00	0,00	0,00	28,00
3050200	Rimborsi in entrata	92.175,39	377,45	26.009,01	5.192,33
3059900	Altre entrate correnti n.a.c.	38.455,96	0,00	24.579,48	7.427,44

Allegato d) al Rendiconto - Entrate per categorie

TITOLO TIPOLOGIA CATEGORIA	DENOMINAZIONE	Accertamenti	di cui entrate accertate non ricorrenti	Riscossioni in C/competenza	Riscossioni in C/residui
3000000	TOTALE TITOLO 3	679.774,11	37.608,32	530.434,26	67.002,51
	ENTRATE IN CONTO CAPITALE				
4020000	Tipologia 200: Contributi agli investimenti	17.205,63	17.205,63	14.249,63	0,00
4020100	Contributi agli investimenti da amministrazioni pubbliche	17.205,63	17.205,63	14.249,63	0,00
4020200	Contributi agli investimenti da Famiglie	0,00	0,00	0,00	0,00
4020300	Contributi agli investimenti da Imprese	0,00	0,00	0,00	0,00
4040000	Tipologia 400: Entrate da alienazione di beni materiali e immateriali	2.329,60	2.329,60	2.329,60	8.460,00
4040100	Alienazione di beni materiali	0,00	0,00	0,00	0,00
4040200	Cessione di Terreni e di beni materiali non prodotti	2.329,60	2.329,60	2.329,60	8.460,00
4050000	Tipologia 500: Altre entrate in conto capitale	317.399,24	317.399,24	317.399,24	43.297,00
4050100	Permessi da costruire	263.153,44	263.153,44	263.153,44	43.297,00
4050300	Entrate in conto capitale dovute a rimborsi, recuperi e restituzioni di somme non dovute o incassate in eccesso	0,00	0,00	0,00	0,00
4050400	Altre Entrate in conto capitale n.a.c.	54.245,80	54.245,80	54.245,80	0,00
4000000	TOTALE TITOLO 4	336.934,47	336.934,47	333.978,47	51.757,00
	ACCENSIONE DI PRESTITI				
6030000	Tipologia 300: Accensione Mutui e altri finanziamenti a medio lungo termine	466.571,55	466.571,55	460.484,13	43.950,28
6030100	Accensione mutui e altri finanziamenti a medio lungo termine	466.571,55	466.571,55	460.484,13	43.950,28
6000000	TOTALE TITOLO 6	466.571,55	466.571,55	460.484,13	43.950,28
	ANTICIPAZIONI DA ISTITUTO TESORIERE/CASSIERE				
7010000	Tipologia 100: Anticipazioni da istituto tesoriere/cassiere	134.602,00	134.602,00	134.602,00	0,00
7010100	Anticipazioni da istituto tesoriere/cassiere	134.602,00	134.602,00	134.602,00	0,00
7000000	TOTALE TITOLO 7	134.602,00	134.602,00	134.602,00	0,00

Allegato d) al Rendiconto - Entrate per categorie

TITOLO TIPOLOGIA CATEGORIA	DENOMINAZIONE	Accertamenti	di cui entrate accertate non ricorrenti	Riscossioni in C/competenza	Riscossioni in C/residui
	ENTRATE PER CONTO DI TERZI E PARTITE DI GIRO				
9010000	Tipologia 100: Entrate per partite di giro	502.626,21	498.906,21	501.276,21	2.586,98
9010100	Altre ritenute	277.369,70	273.649,70	277.369,70	0,00
9010200	Ritenute su redditi da lavoro dipendente	205.942,79	205.942,79	205.942,79	1.086,98
9010300	Ritenute su redditi da lavoro autonomo	17.963,72	17.963,72	17.963,72	0,00
9019900	Altre entrate per partite di giro	1.350,00	1.350,00	0,00	1.500,00
9020000	Tipologia 200: Entrate per conto terzi	49.287,92	49.287,92	44.884,61	2.830,00
9020200	Trasferimenti per conto terzi ricevuti da Amministrazioni pubbliche	0,00	0,00	0,00	0,00
9020400	Depositi di/presso terzi	6.417,25	6.417,25	6.417,25	0,00
9020500	Riscossione imposte e tributi per conto terzi	42.870,67	42.870,67	38.467,36	2.830,00
9029900	Altre entrate per conto terzi	0,00	0,00	0,00	0,00
9000000	TOTALE TITOLO 9	551.914,13	548.194,13	546.160,82	5.416,98
TOTALE GENERALE DELLE ENTRATE		5.975.737,82	1.788.302,06	5.390.981,91	386.899,82

PROSPETTO DELLE SPESE DI BILANCIO PER MISSIONI, PROGRAMMI E MACROAGGREGATI

SPESE CORRENTI - IMPEGNI Esercizio finanziario 2016

MISSIONI E PROGRAMMI \ MACROAGGREGATI		Redditi da lavoro dipendente	Imposte e tasse a carico dell'ente	Acquisto di beni e servizi	Trasferimenti correnti	Trasferimenti di tributi (solo per le Regioni)	Fondi perequativi (solo per le Regioni)	Interessi passivi	Altre spese per redditi da capitale	Rimborsi e poste correttive delle entrate	Altre spese correnti	Totale
		101	102	103	104	105	106	107	108	109	110	100
01	MISSIONE 1 - Servizi istituzionali, generali e di gestione											
01	Organi istituzionali	0,00	3.139,44	62.994,20	1.000,00	0,00	0,00	0,00	0,00	0,00	0,00	67.133,64
02	Segreteria generale	102.823,59	0,00	33,48	6.413,59	0,00	0,00	0,00	0,00	21,96	0,00	109.292,62
03	Gestione economica, finanziaria, programmazione e provveditorato	115.071,08	15.160,14	24.043,75	0,00	0,00	0,00	1,96	0,00	0,00	31.485,03	185.761,96
04	Gestione delle entrate tributarie e servizi fiscali	51.887,66	3.292,16	59.360,67	1.262,43	0,00	0,00	0,00	0,00	12.344,84	0,00	128.147,76
05	Gestione dei beni demaniali e patrimoniali	0,00	1.022,76	115.253,40	0,00	0,00	0,00	0,00	0,00	0,00	9.766,50	126.042,66
06	Ufficio tecnico	160.266,37	11.310,59	27.457,41	0,00	0,00	0,00	0,00	0,00	421,80	0,00	199.456,17
07	Elezioni e consultazioni popolari - Anagrafe e stato civile	64.688,81	4.216,75	4.420,96	673,44	0,00	0,00	0,00	0,00	0,00	0,00	73.999,96
08	Statistica e sistemi informativi	0,00	0,00	0,00	0,00	0,00	0,00	0,00	0,00	0,00	0,00	0,00
10	Risorse umane	0,00	0,00	1.092,00	0,00	0,00	0,00	0,00	0,00	0,00	0,00	1.092,00
11	Altri servizi generali	69.159,07	10.934,07	148.004,53	294.582,12	0,00	0,00	0,00	0,00	0,00	0,00	522.679,79
	TOTALE MISSIONE 1 - Servizi istituzionali, generali e di gestione	563.896,58	49.075,91	442.660,40	303.931,58	0,00	0,00	1,96	0,00	12.788,60	41.251,53	1.413.606,56
03	MISSIONE 3 - Ordine pubblico e sicurezza											
01	Polizia locale e amministrativa	119.668,03	7.951,37	11.281,28	20.000,00	0,00	0,00	0,00	0,00	841,00	1.562,00	161.303,68
02	Sistema integrato di sicurezza urbana	0,00	0,00	0,00	0,00	0,00	0,00	0,00	0,00	0,00	0,00	0,00
	TOTALE MISSIONE 3 - Ordine pubblico e sicurezza	119.668,03	7.951,37	11.281,28	20.000,00	0,00	0,00	0,00	0,00	841,00	1.562,00	161.303,68
04	MISSIONE 4 - Istruzione e diritto allo studio											

Allegato e) al Rendiconto - Spese per macroaggregati

MISSIONI E PROGRAMMI \ MACROAGGREGATI		Redditi da lavoro dipendente	Imposte e tasse a carico dell'ente	Acquisto di beni e servizi	Trasferimenti correnti	Trasferimenti di tributi (solo per le Regioni)	Fondi perequativi (solo per le Regioni)	Interessi passivi	Altre spese per redditi da capitale	Rimborsi e poste correttive delle entrate	Altre spese correnti	Totale
		101	102	103	104	105	106	107	108	109	110	100
01	Istruzione prescolastica	0,00	0,00	68.641,45	93.000,00	0,00	0,00	0,00	0,00	0,00	0,00	161.641,45
02	Altri ordini di istruzione non universitaria	0,00	0,00	68.406,27	28.906,50	0,00	0,00	0,00	0,00	0,00	0,00	97.312,77
06	Servizi ausiliari all'istruzione	0,00	0,00	68.386,32	12.872,00	0,00	0,00	0,00	0,00	124,00	0,00	81.382,32
07	Diritto allo studio	0,00	0,00	79.492,08	1.344,60	0,00	0,00	0,00	0,00	6.100,00	0,00	86.936,68
	TOTALE MISSIONE 4 - Istruzione e diritto allo studio	0,00	0,00	284.926,12	136.123,10	0,00	0,00	0,00	0,00	6.224,00	0,00	427.273,22
05	MISSIONE 5 - Tutela e valorizzazione dei beni e attività culturali											
01	Valorizzazione dei beni di interesse storico	0,00	0,00	0,00	0,00	0,00	0,00	0,00	0,00	0,00	0,00	0,00
02	Attività culturali e interventi diversi nel settore culturale	0,00	528,96	31.885,99	50.290,20	0,00	0,00	0,00	0,00	0,00	0,00	82.705,15
	TOTALE MISSIONE 5 - Tutela e valorizzazione dei beni e attività culturali	0,00	528,96	31.885,99	50.290,20	0,00	0,00	0,00	0,00	0,00	0,00	82.705,15
06	MISSIONE 6 - Politiche giovanili, sport e tempo libero											
01	Sport e tempo libero	0,00	0,00	23.165,86	38.682,00	0,00	0,00	0,00	0,00	0,00	0,00	61.847,86
	TOTALE MISSIONE 6 - Politiche giovanili, sport e tempo libero	0,00	0,00	23.165,86	38.682,00	0,00	0,00	0,00	0,00	0,00	0,00	61.847,86
07	MISSIONE 7 - Turismo											
01	Sviluppo e valorizzazione del turismo	0,00	175,92	60.187,48	14.827,00	0,00	0,00	0,00	0,00	0,00	0,00	75.190,40
	TOTALE MISSIONE 7 - Turismo	0,00	175,92	60.187,48	14.827,00	0,00	0,00	0,00	0,00	0,00	0,00	75.190,40
08	MISSIONE 8 - Assetto del territorio ed edilizia abitativa											
01	Urbanistica e assetto del territorio	0,00	0,00	3.808,44	0,00	0,00	0,00	0,00	0,00	0,00	0,00	3.808,44
02	Edilizia residenziale pubblica e locale e piani di edilizia economico-popolare	0,00	0,00	0,00	0,00	0,00	0,00	0,00	0,00	0,00	0,00	0,00
	TOTALE MISSIONE 8 - Assetto del territorio ed edilizia abitativa	0,00	0,00	3.808,44	0,00	0,00	0,00	0,00	0,00	0,00	0,00	3.808,44
09	MISSIONE 9 - Sviluppo sostenibile e tutela del territorio e dell'ambiente											
02	Tutela, valorizzazione e recupero ambientale	58.369,13	3.766,85	51.138,59	0,00	0,00	0,00	0,00	0,00	0,00	1.256,86	114.531,43

Allegato e) al Rendiconto - Spese per macroaggregati

MISSIONI E PROGRAMMI \ MACROAGGREGATI		Redditi da lavoro dipendente	Imposte e tasse a carico dell'ente	Acquisto di beni e servizi	Trasferimenti correnti	Trasferimenti di tributi (solo per le Regioni)	Fondi perequativi (solo per le Regioni)	Interessi passivi	Altre spese per redditi da capitale	Rimborsi e poste correttive delle entrate	Altre spese correnti	Totale
		101	102	103	104	105	106	107	108	109	110	100
03	Rifiuti	0,00	0,00	836.505,31	0,00	0,00	0,00	0,00	0,00	29.395,23	0,00	865.900,54
04	Servizio idrico integrato	0,00	0,00	0,00	0,00	0,00	0,00	0,00	0,00	0,00	0,00	0,00
07	Sviluppo sostenibile territorio montano piccoli Comuni	0,00	0,00	0,00	0,00	0,00	0,00	0,00	0,00	0,00	0,00	0,00
	TOTALE MISSIONE 9 - Sviluppo sostenibile e tutela del territorio e dell'ambiente	58.369,13	3.766,85	887.643,90	0,00	0,00	0,00	0,00	0,00	29.395,23	1.256,86	980.431,97
10	MISSIONE 10 - Trasporti e diritto alla mobilità											
05	Viabilità e infrastrutture stradali	29.779,54	1.953,44	224.397,69	0,00	0,00	0,00	0,00	0,00	0,00	1.506,45	257.637,12
	TOTALE MISSIONE 10 - Trasporti e diritto alla mobilità	29.779,54	1.953,44	224.397,69	0,00	0,00	0,00	0,00	0,00	0,00	1.506,45	257.637,12
11	MISSIONE 11 - Soccorso civile											
01	Sistema di protezione civile	0,00	0,00	0,00	3.900,00	0,00	0,00	0,00	0,00	0,00	0,00	3.900,00
	TOTALE MISSIONE 11 - Soccorso civile	0,00	0,00	0,00	3.900,00	0,00	0,00	0,00	0,00	0,00	0,00	3.900,00
12	MISSIONE 12 - Diritti sociali, politiche sociali e famiglia											
01	Interventi per l'infanzia e i minori e per asili nido	0,00	0,00	82.978,43	6.000,00	0,00	0,00	0,00	0,00	0,00	1.500,00	90.478,43
02	Interventi per la disabilità	0,00	0,00	158.140,89	0,00	0,00	0,00	0,00	0,00	0,00	0,00	158.140,89
03	Interventi per gli anziani	0,00	0,00	136.636,50	0,00	0,00	0,00	0,00	0,00	0,00	0,00	136.636,50
04	Interventi per soggetti a rischio di esclusione sociale	0,00	0,00	24.393,07	0,00	0,00	0,00	0,00	0,00	0,00	0,00	24.393,07
05	Interventi per le famiglie	0,00	1.320,00	985,84	46.834,92	0,00	0,00	0,00	0,00	0,00	0,00	49.140,76
07	Programmazione e governo della rete dei servizi sociosanitari e sociali	53.968,60	3.627,38	11.044,09	0,00	0,00	0,00	0,00	0,00	16,00	0,00	68.656,07
09	Servizio necroscopico e cimiteriale	0,00	0,00	30.060,51	0,00	0,00	0,00	0,00	0,00	0,00	0,00	30.060,51
	TOTALE MISSIONE 12 - Diritti sociali, politiche sociali e famiglia	53.968,60	4.947,38	444.239,33	52.834,92	0,00	0,00	0,00	0,00	16,00	1.500,00	557.506,23
14	MISSIONE 14 - Sviluppo economico e competitività											
02	Commercio - reti distributive - tutela dei consumatori	0,00	0,00	0,00	16.000,00	0,00	0,00	0,00	0,00	0,00	0,00	16.000,00

Allegato e) al Rendiconto - Spese per macroaggregati

MISSIONI E PROGRAMMI \ MACROAGGREGATI		Redditi da lavoro dipendente	Imposte e tasse a carico dell'ente	Acquisto di beni e servizi	Trasferimenti correnti	Trasferimenti di tributi (solo per le Regioni)	Fondi perequativi (solo per le Regioni)	Interessi passivi	Altre spese per redditi da capitale	Rimborsi e poste correttive delle entrate	Altre spese correnti	Totale
		101	102	103	104	105	106	107	108	109	110	100
	TOTALE MISSIONE 14 - Sviluppo economico e competitività	0,00	0,00	0,00	16.000,00	0,00	0,00	0,00	0,00	0,00	0,00	16.000,00
20	MISSIONE 20 - Fondi e accantonamenti											
01	Fondo di riserva	0,00	0,00	0,00	0,00	0,00	0,00	0,00	0,00	0,00	0,00	0,00
03	Altri fondi	0,00	0,00	0,00	0,00	0,00	0,00	0,00	0,00	0,00	0,00	0,00
	TOTALE MISSIONE 20 - Fondi e accantonamenti	0,00	0,00	0,00	0,00	0,00	0,00	0,00	0,00	0,00	0,00	0,00
50	MISSIONE 50 - Debito pubblico											
01	Quota interessi ammortamento mutui e prestiti obbligazionari	0,00	0,00	0,00	0,00	0,00	0,00	117.950,67	0,00	0,00	0,00	117.950,67
	TOTALE MISSIONE 50 - Debito pubblico	0,00	0,00	0,00	0,00	0,00	0,00	117.950,67	0,00	0,00	0,00	117.950,67
60	MISSIONE 60 - Anticipazioni finanziarie											
01	Restituzione anticipazione di tesoreria	0,00	0,00	0,00	0,00	0,00	0,00	0,00	0,00	0,00	0,00	0,00
	TOTALE MISSIONE 60 - Anticipazioni finanziarie	0,00	0,00	0,00	0,00	0,00	0,00	0,00	0,00	0,00	0,00	0,00
	TOTALE MACROAGGREGATI	825.681,88	68.399,83	2.414.196,49	636.588,80	0,00	0,00	117.952,63	0,00	49.264,83	47.076,84	4.159.161,30

PROSPETTO DELLE SPESE DI BILANCIO PER MISSIONI, PROGRAMMI E MACROAGGREGATI

SPESE CORRENTI - PAGAMENTI IN C/COMPETENZA Esercizio finanziario 2016

MISSIONI E PROGRAMMI \ MACROAGGREGATI		Redditi da lavoro dipendente	Imposte e tasse a carico dell'ente	Acquisto di beni e servizi	Trasferimenti correnti	Trasferimenti di tributi (solo per le Regioni)	Fondi perequativi (solo per le Regioni)	Interessi passivi	Altre spese per redditi da capitale	Rimborsi e poste correttive delle entrate	Altre spese correnti	Totale
		101	102	103	104	105	106	107	108	109	110	100
01	MISSIONE 1 - Servizi istituzionali, generali e di gestione											
01	Organi istituzionali	0,00	2.806,71	61.984,63	1.000,00	0,00	0,00	0,00	0,00	0,00	0,00	65.791,34
02	Segreteria generale	102.123,59	0,00	33,48	0,00	0,00	0,00	0,00	0,00	0,00	0,00	102.157,07
03	Gestione economica, finanziaria, programmazione e provveditorato	115.014,49	12.932,20	21.031,32	0,00	0,00	0,00	0,21	0,00	0,00	31.485,03	180.463,25
04	Gestione delle entrate tributarie e servizi fiscali	51.887,66	2.792,02	21.976,83	41,14	0,00	0,00	0,00	0,00	9.689,72	0,00	86.387,37
05	Gestione dei beni demaniali e patrimoniali	0,00	1.022,76	96.332,21	0,00	0,00	0,00	0,00	0,00	0,00	9.766,50	107.121,47
06	Ufficio tecnico	154.459,60	9.177,77	18.857,33	0,00	0,00	0,00	0,00	0,00	0,00	0,00	182.494,70
07	Elezioni e consultazioni popolari - Anagrafe e stato civile	61.236,22	3.403,97	3.959,80	673,44	0,00	0,00	0,00	0,00	0,00	0,00	69.273,43
08	Statistica e sistemi informativi	0,00	0,00	0,00	0,00	0,00	0,00	0,00	0,00	0,00	0,00	0,00
10	Risorse umane	0,00	0,00	1.092,00	0,00	0,00	0,00	0,00	0,00	0,00	0,00	1.092,00
11	Altri servizi generali	60.054,64	9.141,56	129.964,00	294.582,12	0,00	0,00	0,00	0,00	0,00	0,00	493.742,32
	TOTALE MISSIONE 1 - Servizi istituzionali, generali e di gestione	544.776,20	41.276,99	355.231,60	296.296,70	0,00	0,00	0,21	0,00	9.689,72	41.251,53	1.288.522,95
03	MISSIONE 3 - Ordine pubblico e sicurezza											
01	Polizia locale e amministrativa	119.640,53	6.875,18	8.394,97	0,00	0,00	0,00	0,00	0,00	41,00	1.562,00	136.513,68
02	Sistema integrato di sicurezza urbana	0,00	0,00	0,00	0,00	0,00	0,00	0,00	0,00	0,00	0,00	0,00
	TOTALE MISSIONE 3 - Ordine pubblico e sicurezza	119.640,53	6.875,18	8.394,97	0,00	0,00	0,00	0,00	0,00	41,00	1.562,00	136.513,68
04	MISSIONE 4 - Istruzione e diritto allo studio											

Allegato e) al Rendiconto - Spese per macroaggregati

MISSIONI E PROGRAMMI \ MACROAGGREGATI		Redditi da lavoro dipendente	Imposte e tasse a carico dell'ente	Acquisto di beni e servizi	Trasferimenti correnti	Trasferimenti di tributi (solo per le Regioni)	Fondi perequativi (solo per le Regioni)	Interessi passivi	Altre spese per redditi da capitale	Rimborsi e poste correttive delle entrate	Altre spese correnti	Totale
		101	102	103	104	105	106	107	108	109	110	100
01	Istruzione prescolastica	0,00	0,00	65.123,21	93.000,00	0,00	0,00	0,00	0,00	0,00	0,00	158.123,21
02	Altri ordini di istruzione non universitaria	0,00	0,00	52.501,69	28.906,50	0,00	0,00	0,00	0,00	0,00	0,00	81.408,19
06	Servizi ausiliari all'istruzione	0,00	0,00	52.860,12	12.872,00	0,00	0,00	0,00	0,00	124,00	0,00	65.856,12
07	Diritto allo studio	0,00	0,00	70.270,26	1.344,60	0,00	0,00	0,00	0,00	0,00	0,00	71.614,86
	TOTALE MISSIONE 4 - Istruzione e diritto allo studio	0,00	0,00	240.755,28	136.123,10	0,00	0,00	0,00	0,00	124,00	0,00	377.002,38
05	MISSIONE 5 - Tutela e valorizzazione dei beni e attività culturali											
01	Valorizzazione dei beni di interesse storico	0,00	0,00	0,00	0,00	0,00	0,00	0,00	0,00	0,00	0,00	0,00
02	Attività culturali e interventi diversi nel settore culturale	0,00	528,96	23.180,91	32.625,00	0,00	0,00	0,00	0,00	0,00	0,00	56.334,87
	TOTALE MISSIONE 5 - Tutela e valorizzazione dei beni e attività culturali	0,00	528,96	23.180,91	32.625,00	0,00	0,00	0,00	0,00	0,00	0,00	56.334,87
06	MISSIONE 6 - Politiche giovanili, sport e tempo libero											
01	Sport e tempo libero	0,00	0,00	16.330,49	29.362,00	0,00	0,00	0,00	0,00	0,00	0,00	45.692,49
	TOTALE MISSIONE 6 - Politiche giovanili, sport e tempo libero	0,00	0,00	16.330,49	29.362,00	0,00	0,00	0,00	0,00	0,00	0,00	45.692,49
07	MISSIONE 7 - Turismo											
01	Sviluppo e valorizzazione del turismo	0,00	175,92	54.363,76	14.827,00	0,00	0,00	0,00	0,00	0,00	0,00	69.366,68
	TOTALE MISSIONE 7 - Turismo	0,00	175,92	54.363,76	14.827,00	0,00	0,00	0,00	0,00	0,00	0,00	69.366,68
08	MISSIONE 8 - Assetto del territorio ed edilizia abitativa											
01	Urbanistica e assetto del territorio	0,00	0,00	2.296,04	0,00	0,00	0,00	0,00	0,00	0,00	0,00	2.296,04
02	Edilizia residenziale pubblica e locale e piani di edilizia economico-popolare	0,00	0,00	0,00	0,00	0,00	0,00	0,00	0,00	0,00	0,00	0,00
	TOTALE MISSIONE 8 - Assetto del territorio ed edilizia abitativa	0,00	0,00	2.296,04	0,00	0,00	0,00	0,00	0,00	0,00	0,00	2.296,04
09	MISSIONE 9 - Sviluppo sostenibile e tutela del territorio e dell'ambiente											
02	Tutela, valorizzazione e recupero ambientale	58.291,68	3.197,70	45.830,15	0,00	0,00	0,00	0,00	0,00	0,00	1.256,86	108.576,39

Allegato e) al Rendiconto - Spese per macroaggregati

MISSIONI E PROGRAMMI \ MACROAGGREGATI		Redditi da lavoro dipendente	Imposte e tasse a carico dell'ente	Acquisto di beni e servizi	Trasferimenti correnti	Trasferimenti di tributi (solo per le Regioni)	Fondi perequativi (solo per le Regioni)	Interessi passivi	Altre spese per redditi da capitale	Rimborsi e poste correttive delle entrate	Altre spese correnti	Totale
		101	102	103	104	105	106	107	108	109	110	100
03	Rifiuti	0,00	0,00	655.887,81	0,00	0,00	0,00	0,00	0,00	24.691,03	0,00	680.578,84
04	Servizio idrico integrato	0,00	0,00	0,00	0,00	0,00	0,00	0,00	0,00	0,00	0,00	0,00
07	Sviluppo sostenibile territorio montano piccoli Comuni	0,00	0,00	0,00	0,00	0,00	0,00	0,00	0,00	0,00	0,00	0,00
	TOTALE MISSIONE 9 - Sviluppo sostenibile e tutela del territorio e dell'ambiente	58.291,68	3.197,70	701.717,96	0,00	0,00	0,00	0,00	0,00	24.691,03	1.256,86	789.155,23
10	MISSIONE 10 - Trasporti e diritto alla mobilità											
05	Viabilità e infrastrutture stradali	29.778,62	1.657,81	183.475,09	0,00	0,00	0,00	0,00	0,00	0,00	1.506,45	216.417,97
	TOTALE MISSIONE 10 - Trasporti e diritto alla mobilità	29.778,62	1.657,81	183.475,09	0,00	0,00	0,00	0,00	0,00	0,00	1.506,45	216.417,97
11	MISSIONE 11 - Soccorso civile											
01	Sistema di protezione civile	0,00	0,00	0,00	3.900,00	0,00	0,00	0,00	0,00	0,00	0,00	3.900,00
	TOTALE MISSIONE 11 - Soccorso civile	0,00	0,00	0,00	3.900,00	0,00	0,00	0,00	0,00	0,00	0,00	3.900,00
12	MISSIONE 12 - Diritti sociali, politiche sociali e famiglia											
01	Interventi per l'infanzia e i minori e per asili nido	0,00	0,00	75.733,27	0,00	0,00	0,00	0,00	0,00	0,00	1.500,00	77.233,27
02	Interventi per la disabilità	0,00	0,00	132.999,42	0,00	0,00	0,00	0,00	0,00	0,00	0,00	132.999,42
03	Interventi per gli anziani	0,00	0,00	116.371,72	0,00	0,00	0,00	0,00	0,00	0,00	0,00	116.371,72
04	Interventi per soggetti a rischio di esclusione sociale	0,00	0,00	11.342,03	0,00	0,00	0,00	0,00	0,00	0,00	0,00	11.342,03
05	Interventi per le famiglie	0,00	1.290,00	552,50	29.871,23	0,00	0,00	0,00	0,00	0,00	0,00	31.713,73
07	Programmazione e governo della rete dei servizi sociosanitari e sociali	53.968,60	3.106,75	8.286,96	0,00	0,00	0,00	0,00	0,00	16,00	0,00	65.378,31
09	Servizio necroscopico e cimiteriale	0,00	0,00	20.264,59	0,00	0,00	0,00	0,00	0,00	0,00	0,00	20.264,59
	TOTALE MISSIONE 12 - Diritti sociali, politiche sociali e famiglia	53.968,60	4.396,75	365.550,49	29.871,23	0,00	0,00	0,00	0,00	16,00	1.500,00	455.303,07
14	MISSIONE 14 - Sviluppo economico e competitività											
02	Commercio - reti distributive - tutela dei consumatori	0,00	0,00	0,00	14.838,58	0,00	0,00	0,00	0,00	0,00	0,00	14.838,58

Allegato e) al Rendiconto - Spese per macroaggregati

MISSIONI E PROGRAMMI \ MACROAGGREGATI		Redditi da lavoro dipendente	Imposte e tasse a carico dell'ente	Acquisto di beni e servizi	Trasferimenti correnti	Trasferimenti di tributi (solo per le Regioni)	Fondi perequativi (solo per le Regioni)	Interessi passivi	Altre spese per redditi da capitale	Rimborsi e poste correttive delle entrate	Altre spese correnti	Totale
		101	102	103	104	105	106	107	108	109	110	100
	TOTALE MISSIONE 14 - Sviluppo economico e competitività	0,00	0,00	0,00	14.838,58	0,00	0,00	0,00	0,00	0,00	0,00	14.838,58
20	MISSIONE 20 - Fondi e accantonamenti											
01	Fondo di riserva	0,00	0,00	0,00	0,00	0,00	0,00	0,00	0,00	0,00	0,00	0,00
03	Altri fondi	0,00	0,00	0,00	0,00	0,00	0,00	0,00	0,00	0,00	0,00	0,00
	TOTALE MISSIONE 20 - Fondi e accantonamenti	0,00	0,00	0,00	0,00	0,00	0,00	0,00	0,00	0,00	0,00	0,00
50	MISSIONE 50 - Debito pubblico											
01	Quota interessi ammortamento mutui e prestiti obbligazionari	0,00	0,00	0,00	0,00	0,00	0,00	117.880,58	0,00	0,00	0,00	117.880,58
	TOTALE MISSIONE 50 - Debito pubblico	0,00	0,00	0,00	0,00	0,00	0,00	117.880,58	0,00	0,00	0,00	117.880,58
60	MISSIONE 60 - Anticipazioni finanziarie											
01	Restituzione anticipazione di tesoreria	0,00	0,00	0,00	0,00	0,00	0,00	0,00	0,00	0,00	0,00	0,00
	TOTALE MISSIONE 60 - Anticipazioni finanziarie	0,00	0,00	0,00	0,00	0,00	0,00	0,00	0,00	0,00	0,00	0,00
	TOTALE MACROAGGREGATI	806.455,63	58.109,31	1.951.296,59	557.843,61	0,00	0,00	117.880,79	0,00	34.561,75	47.076,84	3.573.224,52

PROSPETTO DELLE SPESE DI BILANCIO PER MISSIONI, PROGRAMMI E MACROAGGREGATI

SPESE CORRENTI - PAGAMENTI C/RESIDUI Esercizio finanziario 2016

MISSIONI E PROGRAMMI \ MACROAGGREGATI		Redditi da lavoro dipendente	Imposte e tasse a carico dell'ente	Acquisto di beni e servizi	Trasferimenti correnti	Trasferimenti di tributi (solo per le Regioni)	Fondi perequativi (solo per le Regioni)	Interessi passivi	Altre spese per redditi da capitale	Rimborsi e poste correttive delle entrate	Altre spese correnti	Totale
		101	102	103	104	105	106	107	108	109	110	100
01	MISSIONE 1 - Servizi istituzionali, generali e di gestione											
01	Organi istituzionali	0,00	44,97	5.672,70	0,00	0,00	0,00	0,00	0,00	0,00	0,00	5.717,67
02	Segreteria generale	0,00	0,00	0,00	6.649,01	0,00	0,00	0,00	0,00	0,00	0,00	6.649,01
03	Gestione economica, finanziaria, programmazione e provveditorato	0,00	0,00	1.579,53	0,00	0,00	0,00	0,00	0,00	0,00	0,00	1.579,53
04	Gestione delle entrate tributarie e servizi fiscali	0,00	0,00	26.524,69	1.225,34	0,00	0,00	0,00	0,00	2.630,00	0,00	30.380,03
05	Gestione dei beni demaniali e patrimoniali	0,00	0,00	32.400,12	0,00	0,00	0,00	0,00	0,00	96,38	0,00	32.496,50
06	Ufficio tecnico	730,42	50,15	0,00	0,00	0,00	0,00	0,00	0,00	0,00	0,00	780,57
07	Elezioni e consultazioni popolari - Anagrafe e stato civile	0,00	0,00	0,00	0,00	0,00	0,00	0,00	0,00	0,00	0,00	0,00
08	Statistica e sistemi informativi	0,00	9,35	109,53	0,00	0,00	0,00	0,00	0,00	0,00	0,00	118,88
10	Risorse umane	0,00	0,00	132,00	275,05	0,00	0,00	0,00	0,00	0,00	0,00	407,05
11	Altri servizi generali	0,00	199,86	15.543,86	0,00	0,00	0,00	0,00	0,00	0,00	0,00	15.743,72
	TOTALE MISSIONE 1 - Servizi istituzionali, generali e di gestione	730,42	304,33	81.962,43	8.149,40	0,00	0,00	0,00	0,00	2.726,38	0,00	93.872,96
03	MISSIONE 3 - Ordine pubblico e sicurezza											
01	Polizia locale e amministrativa	0,00	0,00	6.428,95	0,00	0,00	0,00	0,00	0,00	0,00	0,00	6.428,95
02	Sistema integrato di sicurezza urbana	0,00	0,00	0,00	0,00	0,00	0,00	0,00	0,00	0,00	0,00	0,00
	TOTALE MISSIONE 3 - Ordine pubblico e sicurezza	0,00	0,00	6.428,95	0,00	0,00	0,00	0,00	0,00	0,00	0,00	6.428,95
04	MISSIONE 4 - Istruzione e diritto allo studio											

Allegato e) al Rendiconto - Spese per macroaggregati

MISSIONI E PROGRAMMI \ MACROAGGREGATI		Redditi da lavoro dipendente	Imposte e tasse a carico dell'ente	Acquisto di beni e servizi	Trasferimenti correnti	Trasferimenti di tributi (solo per le Regioni)	Fondi perequativi (solo per le Regioni)	Interessi passivi	Altre spese per redditi da capitale	Rimborsi e poste correttive delle entrate	Altre spese correnti	Totale
		101	102	103	104	105	106	107	108	109	110	100
01	Istruzione prescolastica	0,00	0,00	4.150,94	0,00	0,00	0,00	0,00	0,00	0,00	0,00	4.150,94
02	Altri ordini di istruzione non universitaria	0,00	0,00	14.909,58	0,00	0,00	0,00	0,00	0,00	0,00	0,00	14.909,58
06	Servizi ausiliari all'istruzione	0,00	0,00	5.965,60	0,00	0,00	0,00	0,00	0,00	0,00	0,00	5.965,60
07	Diritto allo studio	0,00	0,00	11.332,81	0,00	0,00	0,00	0,00	0,00	0,00	0,00	11.332,81
	TOTALE MISSIONE 4 - Istruzione e diritto allo studio	0,00	0,00	36.358,93	0,00	0,00	0,00	0,00	0,00	0,00	0,00	36.358,93
05	MISSIONE 5 - Tutela e valorizzazione dei beni e attività culturali											
01	Valorizzazione dei beni di interesse storico	0,00	0,00	0,00	0,00	0,00	0,00	0,00	0,00	0,00	0,00	0,00
02	Attività culturali e interventi diversi nel settore culturale	0,00	0,00	4.238,26	31.491,98	0,00	0,00	0,00	0,00	0,00	0,00	35.730,24
	TOTALE MISSIONE 5 - Tutela e valorizzazione dei beni e attività culturali	0,00	0,00	4.238,26	31.491,98	0,00	0,00	0,00	0,00	0,00	0,00	35.730,24
06	MISSIONE 6 - Politiche giovanili, sport e tempo libero											
01	Sport e tempo libero	0,00	0,00	4.801,17	2.581,00	0,00	0,00	0,00	0,00	0,00	0,00	7.382,17
	TOTALE MISSIONE 6 - Politiche giovanili, sport e tempo libero	0,00	0,00	4.801,17	2.581,00	0,00	0,00	0,00	0,00	0,00	0,00	7.382,17
07	MISSIONE 7 - Turismo											
01	Sviluppo e valorizzazione del turismo	0,00	0,00	7.123,33	360,84	0,00	0,00	0,00	0,00	0,00	0,00	7.484,17
	TOTALE MISSIONE 7 - Turismo	0,00	0,00	7.123,33	360,84	0,00	0,00	0,00	0,00	0,00	0,00	7.484,17
08	MISSIONE 8 - Assetto del territorio ed edilizia abitativa											
01	Urbanistica e assetto del territorio	0,00	0,00	629,63	0,00	0,00	0,00	0,00	0,00	0,00	0,00	629,63
02	Edilizia residenziale pubblica e locale e piani di edilizia economico-popolare	0,00	0,00	0,00	0,00	0,00	0,00	0,00	0,00	0,00	0,00	0,00
	TOTALE MISSIONE 8 - Assetto del territorio ed edilizia abitativa	0,00	0,00	629,63	0,00	0,00	0,00	0,00	0,00	0,00	0,00	629,63
09	MISSIONE 9 - Sviluppo sostenibile e tutela del territorio e dell'ambiente											
02	Tutela, valorizzazione e recupero ambientale	0,00	0,00	4.651,05	0,00	0,00	0,00	0,00	0,00	0,00	0,00	4.651,05

Allegato e) al Rendiconto - Spese per macroaggregati

MISSIONI E PROGRAMMI \ MACROAGGREGATI		Redditi da lavoro dipendente	Imposte e tasse a carico dell'ente	Acquisto di beni e servizi	Trasferimenti correnti	Trasferimenti di tributi (solo per le Regioni)	Fondi perequativi (solo per le Regioni)	Interessi passivi	Altre spese per redditi da capitale	Rimborsi e poste correttive delle entrate	Altre spese correnti	Totale
		101	102	103	104	105	106	107	108	109	110	100
03	Rifiuti	0,00	0,00	30.243,93	0,00	0,00	0,00	0,00	0,00	2.398,00	0,00	32.641,93
04	Servizio idrico integrato	0,00	0,00	0,00	0,00	0,00	0,00	0,00	0,00	0,00	0,00	0,00
07	Sviluppo sostenibile territorio montano piccoli Comuni	0,00	0,00	0,00	0,00	0,00	0,00	0,00	0,00	0,00	0,00	0,00
	TOTALE MISSIONE 9 - Sviluppo sostenibile e tutela del territorio e dell'ambiente	0,00	0,00	34.894,98	0,00	0,00	0,00	0,00	0,00	2.398,00	0,00	37.292,98
10	MISSIONE 10 - Trasporti e diritto alla mobilità											
05	Viabilità e infrastrutture stradali	0,00	0,00	55.335,20	0,00	0,00	0,00	0,00	0,00	0,00	0,00	55.335,20
	TOTALE MISSIONE 10 - Trasporti e diritto alla mobilità	0,00	0,00	55.335,20	0,00	0,00	0,00	0,00	0,00	0,00	0,00	55.335,20
11	MISSIONE 11 - Soccorso civile											
01	Sistema di protezione civile	0,00	0,00	0,00	0,00	0,00	0,00	0,00	0,00	0,00	0,00	0,00
	TOTALE MISSIONE 11 - Soccorso civile	0,00	0,00	0,00	0,00	0,00	0,00	0,00	0,00	0,00	0,00	0,00
12	MISSIONE 12 - Diritti sociali, politiche sociali e famiglia											
01	Interventi per l'infanzia e i minori e per asili nido	0,00	0,00	14.902,60	0,00	0,00	0,00	0,00	0,00	0,00	0,00	14.902,60
02	Interventi per la disabilità	0,00	0,00	30.729,79	0,00	0,00	0,00	0,00	0,00	0,00	0,00	30.729,79
03	Interventi per gli anziani	0,00	0,00	40.042,17	0,00	0,00	0,00	0,00	0,00	0,00	0,00	40.042,17
04	Interventi per soggetti a rischio di esclusione sociale	0,00	0,00	5.970,61	0,00	0,00	0,00	0,00	0,00	0,00	0,00	5.970,61
05	Interventi per le famiglie	0,00	0,00	190,00	33.099,93	0,00	0,00	0,00	0,00	0,00	0,00	33.289,93
07	Programmazione e governo della rete dei servizi sociosanitari e sociali	0,00	0,00	4.206,60	0,00	0,00	0,00	0,00	0,00	0,00	0,00	4.206,60
09	Servizio necroscopico e cimiteriale	0,00	0,00	6.819,90	0,00	0,00	0,00	0,00	0,00	0,00	0,00	6.819,90
	TOTALE MISSIONE 12 - Diritti sociali, politiche sociali e famiglia	0,00	0,00	102.861,67	33.099,93	0,00	0,00	0,00	0,00	0,00	0,00	135.961,60
14	MISSIONE 14 - Sviluppo economico e competitività											
02	Commercio - reti distributive - tutela dei consumatori	0,00	0,00	0,00	0,00	0,00	0,00	0,00	0,00	0,00	0,00	0,00

Allegato e) al Rendiconto - Spese per macroaggregati

MISSIONI E PROGRAMMI \ MACROAGGREGATI		Redditi da lavoro dipendente	Imposte e tasse a carico dell'ente	Acquisto di beni e servizi	Trasferimenti correnti	Trasferimenti di tributi (solo per le Regioni)	Fondi perequativi (solo per le Regioni)	Interessi passivi	Altre spese per redditi da capitale	Rimborsi e poste correttive delle entrate	Altre spese correnti	Totale
		101	102	103	104	105	106	107	108	109	110	100
	TOTALE MISSIONE 14 - Sviluppo economico e competitività	0,00	0,00	0,00	0,00	0,00	0,00	0,00	0,00	0,00	0,00	0,00
20	MISSIONE 20 - Fondi e accantonamenti											
01	Fondo di riserva	0,00	0,00	0,00	0,00	0,00	0,00	0,00	0,00	0,00	0,00	0,00
03	Altri fondi	0,00	0,00	0,00	0,00	0,00	0,00	0,00	0,00	0,00	0,00	0,00
	TOTALE MISSIONE 20 - Fondi e accantonamenti	0,00	0,00	0,00	0,00	0,00	0,00	0,00	0,00	0,00	0,00	0,00
50	MISSIONE 50 - Debito pubblico											
01	Quota interessi ammortamento mutui e prestiti obbligazionari	0,00	0,00	0,00	0,00	0,00	0,00	36,34	0,00	0,00	0,00	36,34
	TOTALE MISSIONE 50 - Debito pubblico	0,00	0,00	0,00	0,00	0,00	0,00	36,34	0,00	0,00	0,00	36,34
60	MISSIONE 60 - Anticipazioni finanziarie											
01	Restituzione anticipazione di tesoreria	0,00	0,00	0,00	0,00	0,00	0,00	0,00	0,00	0,00	0,00	0,00
	TOTALE MISSIONE 60 - Anticipazioni finanziarie	0,00	0,00	0,00	0,00	0,00	0,00	0,00	0,00	0,00	0,00	0,00
	TOTALE MACROAGGREGATI	730,42	304,33	334.634,55	75.683,15	0,00	0,00	36,34	0,00	5.124,38	0,00	416.513,17

PROSPETTO DELLE SPESE DI BILANCIO PER MISSIONI, PROGRAMMI E MACROAGGREGATI

SPESE IN CONTO CAPITALE E SPESE PER INCREMENTO DI ATTIVITA' FINANZIARIE

IMPEGNI

Esercizio finanziario 2016

MISSIONI E PROGRAMMI \ MACROAGGREGATI		Tributi in conto capitale a carico dell'ente	Investimenti fissi lordi	Contributi agli investimenti	Trasferimenti in conto capitale	Altre spese in conto capitale	Totale SPESE IN CONTO CAPITALE	Acquisizioni di attività finanziarie	Concessione crediti di breve termine	Concessione crediti di medio - lungo termine	Altre spese per incremento di attività finanziarie	Totale SPESE PER INCREMENTO DI ATTIVITA' FINANZIARIE
		201	202	203	204	205	200	301	302	303	304	300
01	MISSIONE 1 - Servizi istituzionali, generali e di gestione											
01	Organi istituzionali	0,00	0,00	0,00	0,00	0,00	0,00	0,00	0,00	0,00	0,00	0,00
02	Segreteria generale	0,00	0,00	0,00	0,00	0,00	0,00	0,00	0,00	0,00	0,00	0,00
03	Gestione economica, finanziaria, programmazione e provveditorato	0,00	0,00	0,00	0,00	0,00	0,00	0,00	0,00	0,00	0,00	0,00
04	Gestione delle entrate tributarie e servizi fiscali	0,00	0,00	0,00	0,00	0,00	0,00	0,00	0,00	0,00	0,00	0,00
05	Gestione dei beni demaniali e patrimoniali	0,00	15.799,00	10.000,00	0,00	0,00	25.799,00	0,00	0,00	0,00	0,00	0,00
06	Ufficio tecnico	0,00	23.514,71	0,00	0,00	0,00	23.514,71	0,00	0,00	0,00	0,00	0,00
07	Elezioni e consultazioni popolari - Anagrafe e stato civile	0,00	0,00	0,00	0,00	0,00	0,00	0,00	0,00	0,00	0,00	0,00
08	Statistica e sistemi informativi	0,00	0,00	0,00	0,00	0,00	0,00	0,00	0,00	0,00	0,00	0,00
10	Risorse umane	0,00	0,00	0,00	0,00	0,00	0,00	0,00	0,00	0,00	0,00	0,00
11	Altri servizi generali	0,00	21.544,78	0,00	0,00	0,00	21.544,78	0,00	0,00	0,00	0,00	0,00
	TOTALE MISSIONE 1 - Servizi istituzionali, generali e di gestione	0,00	60.858,49	10.000,00	0,00	0,00	70.858,49	0,00	0,00	0,00	0,00	0,00
03	MISSIONE 3 - Ordine pubblico e sicurezza											
01	Polizia locale e amministrativa	0,00	3.790,32	0,00	0,00	0,00	3.790,32	0,00	0,00	0,00	0,00	0,00
02	Sistema integrato di sicurezza urbana	0,00	0,00	0,00	0,00	0,00	0,00	0,00	0,00	0,00	0,00	0,00
	TOTALE MISSIONE 3 - Ordine pubblico e sicurezza	0,00	3.790,32	0,00	0,00	0,00	3.790,32	0,00	0,00	0,00	0,00	0,00
04	MISSIONE 4 - Istruzione e diritto allo studio											

Allegato e) al Rendiconto - Spese per macroaggregati

MISSIONI E PROGRAMMI \ MACROAGGREGATI		Tributi in conto capitale a carico dell'ente	Investimenti fissi lordi	Contributi agli investimenti	Trasferimenti in conto capitale	Altre spese in conto capitale	Totale SPESE IN CONTO CAPITALE	Acquisizioni di attività finanziarie	Concessione crediti di breve termine	Concessione crediti di medio - lungo termine	Altre spese per incremento di attività finanziarie	Totale SPESE PER INCREMENTO DI ATTIVITA' FINANZIARIE
		201	202	203	204	205	200	301	302	303	304	300
01	Istruzione prescolastica	0,00	245.484,71	0,00	0,00	0,00	245.484,71	0,00	0,00	0,00	0,00	0,00
02	Altri ordini di istruzione non universitaria	0,00	0,00	0,00	0,00	0,00	0,00	0,00	0,00	0,00	0,00	0,00
06	Servizi ausiliari all'istruzione	0,00	0,00	0,00	0,00	0,00	0,00	0,00	0,00	0,00	0,00	0,00
07	Diritto allo studio	0,00	0,00	0,00	0,00	0,00	0,00	0,00	0,00	0,00	0,00	0,00
	TOTALE MISSIONE 4 - Istruzione e diritto allo studio	0,00	245.484,71	0,00	0,00	0,00	245.484,71	0,00	0,00	0,00	0,00	0,00
05	MISSIONE 5 - Tutela e valorizzazione dei beni e attività culturali											
01	Valorizzazione dei beni di interesse storico	0,00	0,00	0,00	0,00	0,00	0,00	0,00	0,00	0,00	0,00	0,00
02	Attività culturali e interventi diversi nel settore culturale	0,00	0,00	2.893,23	0,00	0,00	2.893,23	0,00	0,00	0,00	0,00	0,00
	TOTALE MISSIONE 5 - Tutela e valorizzazione dei beni e attività culturali	0,00	0,00	2.893,23	0,00	0,00	2.893,23	0,00	0,00	0,00	0,00	0,00
06	MISSIONE 6 - Politiche giovanili, sport e tempo libero											
01	Sport e tempo libero	0,00	9.398,51	0,00	0,00	0,00	9.398,51	0,00	0,00	0,00	0,00	0,00
	TOTALE MISSIONE 6 - Politiche giovanili, sport e tempo libero	0,00	9.398,51	0,00	0,00	0,00	9.398,51	0,00	0,00	0,00	0,00	0,00
07	MISSIONE 7 - Turismo											
01	Sviluppo e valorizzazione del turismo	0,00	0,00	0,00	0,00	0,00	0,00	0,00	0,00	0,00	0,00	0,00
	TOTALE MISSIONE 7 - Turismo	0,00	0,00	0,00	0,00	0,00	0,00	0,00	0,00	0,00	0,00	0,00
08	MISSIONE 8 - Assetto del territorio ed edilizia abitativa											
01	Urbanistica e assetto del territorio	0,00	4.977,60	0,00	0,00	0,00	4.977,60	0,00	0,00	0,00	0,00	0,00
02	Edilizia residenziale pubblica e locale e piani di edilizia economico-popolare	0,00	0,00	0,00	0,00	0,00	0,00	0,00	0,00	0,00	0,00	0,00
	TOTALE MISSIONE 8 - Assetto del territorio ed edilizia abitativa	0,00	4.977,60	0,00	0,00	0,00	4.977,60	0,00	0,00	0,00	0,00	0,00
09	MISSIONE 9 - Sviluppo sostenibile e tutela del territorio e dell'ambiente											
02	Tutela, valorizzazione e recupero ambientale	0,00	221.086,84	0,00	0,00	0,00	221.086,84	0,00	0,00	0,00	0,00	0,00

Allegato e) al Rendiconto - Spese per macroaggregati

MISSIONI E PROGRAMMI \ MACROAGGREGATI		Tributi in conto capitale a carico dell'ente	Investimenti fissi lordi	Contributi agli investimenti	Trasferimenti in conto capitale	Altre spese in conto capitale	Totale SPESE IN CONTO CAPITALE	Acquisizioni di attività finanziarie	Concessione crediti di breve termine	Concessione crediti di medio - lungo termine	Altre spese per incremento di attività finanziarie	Totale SPESE PER INCREMENTO DI ATTIVITA' FINANZIARIE
		201	202	203	204	205	200	301	302	303	304	300
03	Rifiuti	0,00	0,00	0,00	0,00	0,00	0,00	0,00	0,00	0,00	0,00	0,00
04	Servizio idrico integrato	0,00	0,00	0,00	0,00	0,00	0,00	0,00	0,00	0,00	0,00	0,00
07	Sviluppo sostenibile territorio montano piccoli Comuni	0,00	0,00	0,00	0,00	0,00	0,00	0,00	0,00	0,00	0,00	0,00
	TOTALE MISSIONE 9 - Sviluppo sostenibile e tutela del territorio e dell'ambiente	0,00	221.086,84	0,00	0,00	0,00	221.086,84	0,00	0,00	0,00	0,00	0,00
10	MISSIONE 10 - Trasporti e diritto alla mobilità											
05	Viabilità e infrastrutture stradali	0,00	106.453,71	0,00	0,00	0,00	106.453,71	0,00	0,00	0,00	0,00	0,00
	TOTALE MISSIONE 10 - Trasporti e diritto alla mobilità	0,00	106.453,71	0,00	0,00	0,00	106.453,71	0,00	0,00	0,00	0,00	0,00
11	MISSIONE 11 - Soccorso civile											
01	Sistema di protezione civile	0,00	0,00	0,00	0,00	0,00	0,00	0,00	0,00	0,00	0,00	0,00
	TOTALE MISSIONE 11 - Soccorso civile	0,00	0,00	0,00	0,00	0,00	0,00	0,00	0,00	0,00	0,00	0,00
12	MISSIONE 12 - Diritti sociali, politiche sociali e famiglia											
01	Interventi per l'infanzia e i minori e per asili nido	0,00	0,00	0,00	0,00	0,00	0,00	0,00	0,00	0,00	0,00	0,00
02	Interventi per la disabilità	0,00	0,00	0,00	0,00	0,00	0,00	0,00	0,00	0,00	0,00	0,00
03	Interventi per gli anziani	0,00	0,00	0,00	0,00	0,00	0,00	0,00	0,00	0,00	0,00	0,00
04	Interventi per soggetti a rischio di esclusione sociale	0,00	0,00	0,00	0,00	0,00	0,00	0,00	0,00	0,00	0,00	0,00
05	Interventi per le famiglie	0,00	0,00	0,00	0,00	0,00	0,00	0,00	0,00	0,00	0,00	0,00
07	Programmazione e governo della rete dei servizi sociosanitari e sociali	0,00	0,00	0,00	0,00	0,00	0,00	0,00	0,00	0,00	0,00	0,00
09	Servizio necroscopico e cimiteriale	0,00	0,00	0,00	0,00	0,00	0,00	0,00	0,00	0,00	0,00	0,00
	TOTALE MISSIONE 12 - Diritti sociali, politiche sociali e famiglia	0,00	0,00	0,00	0,00	0,00	0,00	0,00	0,00	0,00	0,00	0,00
14	MISSIONE 14 - Sviluppo economico e competitività											
02	Commercio - reti distributive - tutela dei consumatori	0,00	0,00	0,00	0,00	0,00	0,00	0,00	0,00	0,00	0,00	0,00

Allegato e) al Rendiconto - Spese per macroaggregati

MISSIONI E PROGRAMMI \ MACROAGGREGATI		Tributi in conto capitale a carico dell'ente	Investimenti fissi lordi	Contributi agli investimenti	Trasferimenti in conto capitale	Altre spese in conto capitale	Totale SPESE IN CONTO CAPITALE	Acquisizioni di attività finanziarie	Concessione crediti di breve termine	Concessione crediti di medio - lungo termine	Altre spese per incremento di attività finanziarie	Totale SPESE PER INCREMENTO DI ATTIVITA' FINANZIARIE
		201	202	203	204	205	200	301	302	303	304	300
	TOTALE MISSIONE 14 - Sviluppo economico e competitività	0,00	0,00	0,00	0,00	0,00	0,00	0,00	0,00	0,00	0,00	0,00
20	MISSIONE 20 - Fondi e accantonamenti											
01	Fondo di riserva	0,00	0,00	0,00	0,00	0,00	0,00	0,00	0,00	0,00	0,00	0,00
03	Altri fondi	0,00	0,00	0,00	0,00	0,00	0,00	0,00	0,00	0,00	0,00	0,00
	TOTALE MISSIONE 20 - Fondi e accantonamenti	0,00	0,00	0,00	0,00	0,00	0,00	0,00	0,00	0,00	0,00	0,00
	TOTALE GENERALE DELLE SPESE	0,00	652.050,18	12.893,23	0,00	0,00	664.943,41	0,00	0,00	0,00	0,00	0,00

PROSPETTO DELLE SPESE DI BILANCIO PER MISSIONI, PROGRAMMI E MACROAGGREGATI

**SPESE IN CONTO CAPITALE E SPESE PER INCREMENTO DI ATTIVITA' FINANZIARIE
PAGAMENTI IN C/COMPETENZA
Esercizio finanziario 2016**

MISSIONI E PROGRAMMI \ MACROAGGREGATI		Tributi in conto capitale a carico dell'ente	Investimenti fissi lordi	Contributi agli investimenti	Trasferimenti in conto capitale	Altre spese in conto capitale	Totale SPESE IN CONTO CAPITALE	Acquisizioni di attività finanziarie	Concessione crediti di breve termine	Concessione crediti di medio - lungo termine	Altre spese per incremento di attività finanziarie	Totale SPESE PER INCREMENTO DI ATTIVITA' FINANZIARIE
		201	202	203	204	205	200	301	302	303	304	300
01	MISSIONE 1 - Servizi istituzionali, generali e di gestione											
01	Organi istituzionali	0,00	0,00	0,00	0,00	0,00	0,00	0,00	0,00	0,00	0,00	0,00
02	Segreteria generale	0,00	0,00	0,00	0,00	0,00	0,00	0,00	0,00	0,00	0,00	0,00
03	Gestione economica, finanziaria, programmazione e provveditorato	0,00	0,00	0,00	0,00	0,00	0,00	0,00	0,00	0,00	0,00	0,00
04	Gestione delle entrate tributarie e servizi fiscali	0,00	0,00	0,00	0,00	0,00	0,00	0,00	0,00	0,00	0,00	0,00
05	Gestione dei beni demaniali e patrimoniali	0,00	0,00	10.000,00	0,00	0,00	10.000,00	0,00	0,00	0,00	0,00	0,00
06	Ufficio tecnico	0,00	23.514,71	0,00	0,00	0,00	23.514,71	0,00	0,00	0,00	0,00	0,00
07	Elezioni e consultazioni popolari - Anagrafe e stato civile	0,00	0,00	0,00	0,00	0,00	0,00	0,00	0,00	0,00	0,00	0,00
08	Statistica e sistemi informativi	0,00	0,00	0,00	0,00	0,00	0,00	0,00	0,00	0,00	0,00	0,00
10	Risorse umane	0,00	0,00	0,00	0,00	0,00	0,00	0,00	0,00	0,00	0,00	0,00
11	Altri servizi generali	0,00	16.968,32	0,00	0,00	0,00	16.968,32	0,00	0,00	0,00	0,00	0,00
	TOTALE MISSIONE 1 - Servizi istituzionali, generali e di gestione	0,00	40.483,03	10.000,00	0,00	0,00	50.483,03	0,00	0,00	0,00	0,00	0,00
03	MISSIONE 3 - Ordine pubblico e sicurezza											
01	Polizia locale e amministrativa	0,00	3.600,00	0,00	0,00	0,00	3.600,00	0,00	0,00	0,00	0,00	0,00
02	Sistema integrato di sicurezza urbana	0,00	0,00	0,00	0,00	0,00	0,00	0,00	0,00	0,00	0,00	0,00
	TOTALE MISSIONE 3 - Ordine pubblico e sicurezza	0,00	3.600,00	0,00	0,00	0,00	3.600,00	0,00	0,00	0,00	0,00	0,00
04	MISSIONE 4 - Istruzione e diritto allo studio											

Allegato e) al Rendiconto - Spese per macroaggregati

MISSIONI E PROGRAMMI \ MACROAGGREGATI		Tributi in conto capitale a carico dell'ente	Investimenti fissi lordi	Contributi agli investimenti	Trasferimenti in conto capitale	Altre spese in conto capitale	Totale SPESE IN CONTO CAPITALE	Acquisizioni di attività finanziarie	Concessione crediti di breve termine	Concessione crediti di medio - lungo termine	Altre spese per incremento di attività finanziarie	Totale SPESE PER INCREMENTO DI ATTIVITA' FINANZIARIE
		201	202	203	204	205	200	301	302	303	304	300
01	Istruzione prescolastica	0,00	241.909,51	0,00	0,00	0,00	241.909,51	0,00	0,00	0,00	0,00	0,00
02	Altri ordini di istruzione non universitaria	0,00	0,00	0,00	0,00	0,00	0,00	0,00	0,00	0,00	0,00	0,00
06	Servizi ausiliari all'istruzione	0,00	0,00	0,00	0,00	0,00	0,00	0,00	0,00	0,00	0,00	0,00
07	Diritto allo studio	0,00	0,00	0,00	0,00	0,00	0,00	0,00	0,00	0,00	0,00	0,00
	TOTALE MISSIONE 4 - Istruzione e diritto allo studio	0,00	241.909,51	0,00	0,00	0,00	241.909,51	0,00	0,00	0,00	0,00	0,00
05	MISSIONE 5 - Tutela e valorizzazione dei beni e attività culturali											
01	Valorizzazione dei beni di interesse storico	0,00	0,00	0,00	0,00	0,00	0,00	0,00	0,00	0,00	0,00	0,00
02	Attività culturali e interventi diversi nel settore culturale	0,00	0,00	2.893,23	0,00	0,00	2.893,23	0,00	0,00	0,00	0,00	0,00
	TOTALE MISSIONE 5 - Tutela e valorizzazione dei beni e attività culturali	0,00	0,00	2.893,23	0,00	0,00	2.893,23	0,00	0,00	0,00	0,00	0,00
06	MISSIONE 6 - Politiche giovanili, sport e tempo libero											
01	Sport e tempo libero	0,00	9.398,51	0,00	0,00	0,00	9.398,51	0,00	0,00	0,00	0,00	0,00
	TOTALE MISSIONE 6 - Politiche giovanili, sport e tempo libero	0,00	9.398,51	0,00	0,00	0,00	9.398,51	0,00	0,00	0,00	0,00	0,00
07	MISSIONE 7 - Turismo											
01	Sviluppo e valorizzazione del turismo	0,00	0,00	0,00	0,00	0,00	0,00	0,00	0,00	0,00	0,00	0,00
	TOTALE MISSIONE 7 - Turismo	0,00	0,00	0,00	0,00	0,00	0,00	0,00	0,00	0,00	0,00	0,00
08	MISSIONE 8 - Assetto del territorio ed edilizia abitativa											
01	Urbanistica e assetto del territorio	0,00	4.977,60	0,00	0,00	0,00	4.977,60	0,00	0,00	0,00	0,00	0,00
02	Edilizia residenziale pubblica e locale e piani di edilizia economico-popolare	0,00	0,00	0,00	0,00	0,00	0,00	0,00	0,00	0,00	0,00	0,00
	TOTALE MISSIONE 8 - Assetto del territorio ed edilizia abitativa	0,00	4.977,60	0,00	0,00	0,00	4.977,60	0,00	0,00	0,00	0,00	0,00
09	MISSIONE 9 - Sviluppo sostenibile e tutela del territorio e dell'ambiente											
02	Tutela, valorizzazione e recupero ambientale	0,00	218.574,62	0,00	0,00	0,00	218.574,62	0,00	0,00	0,00	0,00	0,00

Allegato e) al Rendiconto - Spese per macroaggregati

MISSIONI E PROGRAMMI \ MACROAGGREGATI		Tributi in conto capitale a carico dell'ente	Investimenti fissi lordi	Contributi agli investimenti	Trasferimenti in conto capitale	Altre spese in conto capitale	Totale SPESE IN CONTO CAPITALE	Acquisizioni di attività finanziarie	Concessione crediti di breve termine	Concessione crediti di medio - lungo termine	Altre spese per incremento di attività finanziarie	Totale SPESE PER INCREMENTO DI ATTIVITA' FINANZIARIE
		201	202	203	204	205	200	301	302	303	304	300
03	Rifiuti	0,00	0,00	0,00	0,00	0,00	0,00	0,00	0,00	0,00	0,00	0,00
04	Servizio idrico integrato	0,00	0,00	0,00	0,00	0,00	0,00	0,00	0,00	0,00	0,00	0,00
07	Sviluppo sostenibile territorio montano piccoli Comuni	0,00	0,00	0,00	0,00	0,00	0,00	0,00	0,00	0,00	0,00	0,00
	TOTALE MISSIONE 9 - Sviluppo sostenibile e tutela del territorio e dell'ambiente	0,00	218.574,62	0,00	0,00	0,00	218.574,62	0,00	0,00	0,00	0,00	0,00
10	MISSIONE 10 - Trasporti e diritto alla mobilità											
05	Viabilità e infrastrutture stradali	0,00	103.728,00	0,00	0,00	0,00	103.728,00	0,00	0,00	0,00	0,00	0,00
	TOTALE MISSIONE 10 - Trasporti e diritto alla mobilità	0,00	103.728,00	0,00	0,00	0,00	103.728,00	0,00	0,00	0,00	0,00	0,00
11	MISSIONE 11 - Soccorso civile											
01	Sistema di protezione civile	0,00	0,00	0,00	0,00	0,00	0,00	0,00	0,00	0,00	0,00	0,00
	TOTALE MISSIONE 11 - Soccorso civile	0,00	0,00	0,00	0,00	0,00	0,00	0,00	0,00	0,00	0,00	0,00
12	MISSIONE 12 - Diritti sociali, politiche sociali e famiglia											
01	Interventi per l'infanzia e i minori e per asili nido	0,00	0,00	0,00	0,00	0,00	0,00	0,00	0,00	0,00	0,00	0,00
02	Interventi per la disabilità	0,00	0,00	0,00	0,00	0,00	0,00	0,00	0,00	0,00	0,00	0,00
03	Interventi per gli anziani	0,00	0,00	0,00	0,00	0,00	0,00	0,00	0,00	0,00	0,00	0,00
04	Interventi per soggetti a rischio di esclusione sociale	0,00	0,00	0,00	0,00	0,00	0,00	0,00	0,00	0,00	0,00	0,00
05	Interventi per le famiglie	0,00	0,00	0,00	0,00	0,00	0,00	0,00	0,00	0,00	0,00	0,00
07	Programmazione e governo della rete dei servizi sociosanitari e sociali	0,00	0,00	0,00	0,00	0,00	0,00	0,00	0,00	0,00	0,00	0,00
09	Servizio necroscopico e cimiteriale	0,00	0,00	0,00	0,00	0,00	0,00	0,00	0,00	0,00	0,00	0,00
	TOTALE MISSIONE 12 - Diritti sociali, politiche sociali e famiglia	0,00	0,00	0,00	0,00	0,00	0,00	0,00	0,00	0,00	0,00	0,00
14	MISSIONE 14 - Sviluppo economico e competitività											
02	Commercio - reti distributive - tutela dei consumatori	0,00	0,00	0,00	0,00	0,00	0,00	0,00	0,00	0,00	0,00	0,00

Allegato e) al Rendiconto - Spese per macroaggregati

MISSIONI E PROGRAMMI \ MACROAGGREGATI		Tributi in conto capitale a carico dell'ente	Investimenti fissi lordi	Contributi agli investimenti	Trasferimenti in conto capitale	Altre spese in conto capitale	Totale SPESE IN CONTO CAPITALE	Acquisizioni di attività finanziarie	Concessione crediti di breve termine	Concessione crediti di medio - lungo termine	Altre spese per incremento di attività finanziarie	Totale SPESE PER INCREMENTO DI ATTIVITA' FINANZIARIE
		201	202	203	204	205	200	301	302	303	304	300
	TOTALE MISSIONE 14 - Sviluppo economico e competitività	0,00	0,00	0,00	0,00	0,00	0,00	0,00	0,00	0,00	0,00	0,00
20	MISSIONE 20 - Fondi e accantonamenti											
01	Fondo di riserva	0,00	0,00	0,00	0,00	0,00	0,00	0,00	0,00	0,00	0,00	0,00
03	Altri fondi	0,00	0,00	0,00	0,00	0,00	0,00	0,00	0,00	0,00	0,00	0,00
	TOTALE MISSIONE 20 - Fondi e accantonamenti	0,00	0,00	0,00	0,00	0,00	0,00	0,00	0,00	0,00	0,00	0,00
	TOTALE GENERALE DELLE SPESE	0,00	622.671,27	12.893,23	0,00	0,00	635.564,50	0,00	0,00	0,00	0,00	0,00

PROSPETTO DELLE SPESE DI BILANCIO PER MISSIONI, PROGRAMMI E MACROAGGREGATI

**SPESE IN CONTO CAPITALE E SPESE PER INCREMENTO DI ATTIVITA' FINANZIARIE
PAGAMENTI C/RESIDUI
Esercizio finanziario 2016**

MISSIONI E PROGRAMMI \ MACROAGGREGATI		Tributi in conto capitale a carico dell'ente	Investimenti fissi lordi	Contributi agli investimenti	Trasferimenti in conto capitale	Altre spese in conto capitale	Totale SPESE IN CONTO CAPITALE	Acquisizioni di attività finanziarie	Concessione crediti di breve termine	Concessione crediti di medio - lungo termine	Altre spese per incremento di attività finanziarie	Totale SPESE PER INCREMENTO DI ATTIVITA' FINANZIARIE
		201	202	203	204	205	200	301	302	303	304	300
01	MISSIONE 1 - Servizi istituzionali, generali e di gestione											
01	Organi istituzionali	0,00	0,00	0,00	0,00	0,00	0,00	0,00	0,00	0,00	0,00	0,00
02	Segreteria generale	0,00	0,00	0,00	0,00	0,00	0,00	0,00	0,00	0,00	0,00	0,00
03	Gestione economica, finanziaria, programmazione e provveditorato	0,00	0,00	0,00	0,00	0,00	0,00	0,00	0,00	0,00	0,00	0,00
04	Gestione delle entrate tributarie e servizi fiscali	0,00	0,00	0,00	0,00	0,00	0,00	0,00	0,00	0,00	0,00	0,00
05	Gestione dei beni demaniali e patrimoniali	0,00	0,00	0,00	0,00	0,00	0,00	0,00	0,00	0,00	0,00	0,00
06	Ufficio tecnico	0,00	1.159,00	0,00	0,00	0,00	1.159,00	0,00	0,00	0,00	0,00	0,00
07	Elezioni e consultazioni popolari - Anagrafe e stato civile	0,00	0,00	0,00	0,00	0,00	0,00	0,00	0,00	0,00	0,00	0,00
08	Statistica e sistemi informativi	0,00	0,00	0,00	0,00	0,00	0,00	0,00	0,00	0,00	0,00	0,00
10	Risorse umane	0,00	0,00	0,00	0,00	0,00	0,00	0,00	0,00	0,00	0,00	0,00
11	Altri servizi generali	0,00	1.708,00	0,00	0,00	0,00	1.708,00	0,00	0,00	0,00	0,00	0,00
	TOTALE MISSIONE 1 - Servizi istituzionali, generali e di gestione	0,00	2.867,00	0,00	0,00	0,00	2.867,00	0,00	0,00	0,00	0,00	0,00
03	MISSIONE 3 - Ordine pubblico e sicurezza											
01	Polizia locale e amministrativa	0,00	0,00	0,00	0,00	0,00	0,00	0,00	0,00	0,00	0,00	0,00
02	Sistema integrato di sicurezza urbana	0,00	0,00	0,00	0,00	0,00	0,00	0,00	0,00	0,00	0,00	0,00
	TOTALE MISSIONE 3 - Ordine pubblico e sicurezza	0,00	0,00	0,00	0,00	0,00	0,00	0,00	0,00	0,00	0,00	0,00
04	MISSIONE 4 - Istruzione e diritto allo studio											

Allegato e) al Rendiconto - Spese per macroaggregati

MISSIONI E PROGRAMMI \ MACROAGGREGATI		Tributi in conto capitale a carico dell'ente	Investimenti fissi lordi	Contributi agli investimenti	Trasferimenti in conto capitale	Altre spese in conto capitale	Totale SPESE IN CONTO CAPITALE	Acquisizioni di attività finanziarie	Concessione crediti di breve termine	Concessione crediti di medio - lungo termine	Altre spese per incremento di attività finanziarie	Totale SPESE PER INCREMENTO DI ATTIVITA' FINANZIARIE
		201	202	203	204	205	200	301	302	303	304	300
01	Istruzione prescolastica	0,00	0,00	0,00	0,00	0,00	0,00	0,00	0,00	0,00	0,00	0,00
02	Altri ordini di istruzione non universitaria	0,00	817,71	0,00	0,00	0,00	817,71	0,00	0,00	0,00	0,00	0,00
06	Servizi ausiliari all'istruzione	0,00	0,00	0,00	0,00	0,00	0,00	0,00	0,00	0,00	0,00	0,00
07	Diritto allo studio	0,00	0,00	0,00	0,00	0,00	0,00	0,00	0,00	0,00	0,00	0,00
	TOTALE MISSIONE 4 - Istruzione e diritto allo studio	0,00	817,71	0,00	0,00	0,00	817,71	0,00	0,00	0,00	0,00	0,00
05	MISSIONE 5 - Tutela e valorizzazione dei beni e attività culturali											
01	Valorizzazione dei beni di interesse storico	0,00	0,00	0,00	0,00	0,00	0,00	0,00	0,00	0,00	0,00	0,00
02	Attività culturali e interventi diversi nel settore culturale	0,00	0,00	0,00	0,00	0,00	0,00	0,00	0,00	0,00	0,00	0,00
	TOTALE MISSIONE 5 - Tutela e valorizzazione dei beni e attività culturali	0,00	0,00	0,00	0,00	0,00	0,00	0,00	0,00	0,00	0,00	0,00
06	MISSIONE 6 - Politiche giovanili, sport e tempo libero											
01	Sport e tempo libero	0,00	0,00	0,00	0,00	0,00	0,00	0,00	0,00	0,00	0,00	0,00
	TOTALE MISSIONE 6 - Politiche giovanili, sport e tempo libero	0,00	0,00	0,00	0,00	0,00	0,00	0,00	0,00	0,00	0,00	0,00
07	MISSIONE 7 - Turismo											
01	Sviluppo e valorizzazione del turismo	0,00	0,00	0,00	0,00	0,00	0,00	0,00	0,00	0,00	0,00	0,00
	TOTALE MISSIONE 7 - Turismo	0,00	0,00	0,00	0,00	0,00	0,00	0,00	0,00	0,00	0,00	0,00
08	MISSIONE 8 - Assetto del territorio ed edilizia abitativa											
01	Urbanistica e assetto del territorio	0,00	0,00	0,00	0,00	0,00	0,00	0,00	0,00	0,00	0,00	0,00
02	Edilizia residenziale pubblica e locale e piani di edilizia economico-popolare	0,00	0,00	0,00	0,00	0,00	0,00	0,00	0,00	0,00	0,00	0,00
	TOTALE MISSIONE 8 - Assetto del territorio ed edilizia abitativa	0,00	0,00	0,00	0,00	0,00	0,00	0,00	0,00	0,00	0,00	0,00
09	MISSIONE 9 - Sviluppo sostenibile e tutela del territorio e dell'ambiente											
02	Tutela, valorizzazione e recupero ambientale	0,00	146,40	0,00	0,00	0,00	146,40	0,00	0,00	0,00	0,00	0,00

Allegato e) al Rendiconto - Spese per macroaggregati

MISSIONI E PROGRAMMI \ MACROAGGREGATI		Tributi in conto capitale a carico dell'ente	Investimenti fissi lordi	Contributi agli investimenti	Trasferimenti in conto capitale	Altre spese in conto capitale	Totale SPESE IN CONTO CAPITALE	Acquisizioni di attività finanziarie	Concessione crediti di breve termine	Concessione crediti di medio - lungo termine	Altre spese per incremento di attività finanziarie	Totale SPESE PER INCREMENTO DI ATTIVITA' FINANZIARIE
		201	202	203	204	205	200	301	302	303	304	300
03	Rifiuti	0,00	0,00	0,00	0,00	0,00	0,00	0,00	0,00	0,00	0,00	0,00
04	Servizio idrico integrato	0,00	0,00	0,00	0,00	0,00	0,00	0,00	0,00	0,00	0,00	0,00
07	Sviluppo sostenibile territorio montano piccoli Comuni	0,00	0,00	0,00	0,00	0,00	0,00	0,00	0,00	0,00	0,00	0,00
	TOTALE MISSIONE 9 - Sviluppo sostenibile e tutela del territorio e dell'ambiente	0,00	146,40	0,00	0,00	0,00	146,40	0,00	0,00	0,00	0,00	0,00
10	MISSIONE 10 - Trasporti e diritto alla mobilità											
05	Viabilità e infrastrutture stradali	0,00	52.086,23	0,00	0,00	0,00	52.086,23	0,00	0,00	0,00	0,00	0,00
	TOTALE MISSIONE 10 - Trasporti e diritto alla mobilità	0,00	52.086,23	0,00	0,00	0,00	52.086,23	0,00	0,00	0,00	0,00	0,00
11	MISSIONE 11 - Soccorso civile											
01	Sistema di protezione civile	0,00	0,00	0,00	0,00	0,00	0,00	0,00	0,00	0,00	0,00	0,00
	TOTALE MISSIONE 11 - Soccorso civile	0,00	0,00	0,00	0,00	0,00	0,00	0,00	0,00	0,00	0,00	0,00
12	MISSIONE 12 - Diritti sociali, politiche sociali e famiglia											
01	Interventi per l'infanzia e i minori e per asili nido	0,00	0,00	0,00	0,00	0,00	0,00	0,00	0,00	0,00	0,00	0,00
02	Interventi per la disabilità	0,00	0,00	0,00	0,00	0,00	0,00	0,00	0,00	0,00	0,00	0,00
03	Interventi per gli anziani	0,00	0,00	0,00	0,00	0,00	0,00	0,00	0,00	0,00	0,00	0,00
04	Interventi per soggetti a rischio di esclusione sociale	0,00	0,00	0,00	0,00	0,00	0,00	0,00	0,00	0,00	0,00	0,00
05	Interventi per le famiglie	0,00	0,00	0,00	0,00	0,00	0,00	0,00	0,00	0,00	0,00	0,00
07	Programmazione e governo della rete dei servizi sociosanitari e sociali	0,00	0,00	0,00	0,00	0,00	0,00	0,00	0,00	0,00	0,00	0,00
09	Servizio necroscopico e cimiteriale	0,00	0,00	0,00	0,00	0,00	0,00	0,00	0,00	0,00	0,00	0,00
	TOTALE MISSIONE 12 - Diritti sociali, politiche sociali e famiglia	0,00	0,00	0,00	0,00	0,00	0,00	0,00	0,00	0,00	0,00	0,00
14	MISSIONE 14 - Sviluppo economico e competitività											
02	Commercio - reti distributive - tutela dei consumatori	0,00	0,00	0,00	0,00	0,00	0,00	0,00	0,00	0,00	0,00	0,00

Allegato e) al Rendiconto - Spese per macroaggregati

MISSIONI E PROGRAMMI \ MACROAGGREGATI		Tributi in conto capitale a carico dell'ente	Investimenti fissi lordi	Contributi agli investimenti	Trasferimenti in conto capitale	Altre spese in conto capitale	Totale SPESE IN CONTO CAPITALE	Acquisizioni di attività finanziarie	Concessione crediti di breve termine	Concessione crediti di medio - lungo termine	Altre spese per incremento di attività finanziarie	Totale SPESE PER INCREMENTO DI ATTIVITA' FINANZIARIE
		201	202	203	204	205	200	301	302	303	304	300
	TOTALE MISSIONE 14 - Sviluppo economico e competitività	0,00	0,00	0,00	0,00	0,00	0,00	0,00	0,00	0,00	0,00	0,00
20	MISSIONE 20 - Fondi e accantonamenti											
01	Fondo di riserva	0,00	0,00	0,00	0,00	0,00	0,00	0,00	0,00	0,00	0,00	0,00
03	Altri fondi	0,00	0,00	0,00	0,00	0,00	0,00	0,00	0,00	0,00	0,00	0,00
	TOTALE MISSIONE 20 - Fondi e accantonamenti	0,00	0,00	0,00	0,00	0,00	0,00	0,00	0,00	0,00	0,00	0,00
	TOTALE GENERALE DELLE SPESE	0,00	55.917,34	0,00	0,00	0,00	55.917,34	0,00	0,00	0,00	0,00	0,00

PROSPETTO DELLE SPESE DI BILANCIO PER MISSIONI, PROGRAMMI E MACROAGGREGATI

SPESE PER RIMBORSO DI PRESTITI - IMPEGNI

Esercizio finanziario 2016

MISSIONI E PROGRAMMI \ MACROAGGREGATI		Rimborso di titoli obbligazionari	Rimborso prestiti a breve termine	Rimborso mutui e altri finanziamenti a medio lungo termine	Rimborso di altre forme di indebitamento	Totale
		401	402	403	404	400
20	MISSIONE 20 - Fondi e accantonamenti					
03	Altri fondi	0,00	0,00	0,00	0,00	0,00
	TOTALE MISSIONE 20 - Fondi e accantonamenti	0,00	0,00	0,00	0,00	0,00
50	MISSIONE 50 - Debito pubblico					
02	Quota capitale ammortamento mutui e prestiti obbligazionari	0,00	0,00	365.221,44	0,00	365.221,44
	TOTALE MISSIONE 50 - Debito pubblico	0,00	0,00	365.221,44	0,00	365.221,44
	TOTALE MACROAGGREGATI	0,00	0,00	365.221,44	0,00	365.221,44

PROSPETTO DELLE SPESE DI BILANCIO PER MISSIONI, PROGRAMMI E MACROAGGREGATI**SPESE PER SERVIZI PER CONTO TERZI E PARTITE DI GIRO - IMPEGNI**
Esercizio finanziario 2016

MISSIONI E PROGRAMMI \ MACROAGGREGATI		Uscite per partite di giro	Uscite per conto terzi	Totale
		701	702	700
99	MISSIONE 99 - Servizi per conto terzi			
01	Servizi per conto terzi e Partite di giro	502.626,21	49.287,92	551.914,13
	TOTALE MISSIONE 99 - Servizi per conto terzi	502.626,21	49.287,92	551.914,13
	TOTALE MACROAGGREGATI	502.626,21	49.287,92	551.914,13

RIEPILOGO SPESE PER TITOLI E MACROAGGREGATI

IMPEGNI

TITOLI E MACROAGGREGATI DI SPESA		Totale	di cui non ricorrenti
	SPESE CORRENTI		
101	Redditi da lavoro dipendente	825.681,88	39.464,63
102	Imposte e tasse a carico dell'ente	68.399,83	3.603,84
103	Acquisto di beni e servizi	2.414.196,49	333.314,81
104	Trasferimenti correnti	636.588,80	313.867,71
107	Interessi passivi	117.952,63	10.352,07
109	Rimborsi e poste correttive delle entrate	49.264,83	32.621,19
110	Altre spese correnti	47.076,84	3.799,45
100	TOTALE TITOLO 1	4.159.161,30	737.023,70
	SPESE IN CONTO CAPITALE		
202	Investimenti fissi lordi	652.050,18	652.050,18
203	Contributi agli investimenti	12.893,23	12.893,23
204	Altri trasferimenti in conto capitale	0,00	0,00
205	Altre spese in conto capitale	0,00	0,00
200	TOTALE TITOLO 2	664.943,41	664.943,41
	RIMBORSO DI PRESTITI		
403	Rimborso mutui e altri finanziamenti a medio lungo termine	365.221,44	365.221,44
400	TOTALE TITOLO 4	365.221,44	365.221,44
	CHIUSURA ANTICIPAZIONI DA ISTITUTO TESORIERE/CASSIERE		
501	Chiusura Anticipazioni ricevute da istituto tesoriere/cassiere	134.602,00	134.602,00
500	TOTALE TITOLO 5	134.602,00	134.602,00

TITOLI E MACROAGGREGATI DI SPESA		Totale	di cui non ricorrenti
	SPESE PER CONTO TERZI E PARTITE DI GIRO		
701	Uscite per partite di giro	502.626,21	498.906,21
702	Uscite per conto terzi	49.287,92	49.287,92
700	TOTALE TITOLO 7	551.914,13	548.194,13
TOTALE IMPEGNI		5.875.842,28	2.449.984,68

**ACCERTAMENTI ASSUNTI NELL'ESERCIZIO DI RIFERIMENTO E NEGLI ESERCIZI PRECEDENTI IMPUTATI
ALL'ANNO SUCCESSIVO CUI SI RIFERISCE IL RENDICONTO E SEGUENTI**

TITOLI E TIPOLOGIE DI ENTRATA		Anno 2017		Anno 2018		Anni successivi
		Previsioni di competenza del bilancio pluriennale	Accertamenti	Previsioni di competenza del bilancio pluriennale	Accertamenti	Accertamenti
	TITOLO 1 - Entrate correnti di natura tributaria, contributiva e perequativa					
10101	Imposte, tasse e proventi assimilati	3.306.000,00	0,00	3.356.000,00	0,00	0,00
10104	Compartecipazioni di tributi	0,00	0,00	0,00	0,00	0,00
10301	Fondi perequativi da Amministrazioni Centrali	0,00	0,00	0,00	0,00	0,00
	TOTALE TITOLO 1	3.306.000,00	0,00	3.356.000,00	0,00	0,00
	TITOLO 2 - Trasferimenti correnti					
20101	Trasferimenti correnti da Amministrazioni pubbliche	537.600,00	0,00	547.000,00	0,00	0,00
20103	Trasferimenti correnti da Imprese	4.000,00	0,00	4.000,00	0,00	0,00
20104	Trasferimenti correnti da Istituzioni Sociali Private	45.000,00	0,00	45.000,00	0,00	0,00
	TOTALE TITOLO 2	586.600,00	0,00	596.000,00	0,00	0,00
	TITOLO 3 - Entrate extratributarie					
30100	Vendita di beni e servizi e proventi derivanti dalla gestione dei beni	609.300,00	0,00	625.600,00	0,00	0,00
30200	Proventi derivanti dall'attività di controllo e repressione delle irregolarità e degli illeciti	70.000,00	7.000,00	70.000,00	0,00	0,00
30300	Interessi attivi	2.000,00	0,00	2.000,00	0,00	0,00
30500	Rimborsi e altre entrate correnti	113.941,00	8.624,29	113.241,00	418,29	209,14
	TOTALE TITOLO 3	795.241,00	15.624,29	810.841,00	418,29	209,14
	TITOLO 4 - Entrate in conto capitale					
40200	Contributi agli investimenti	0,00	0,00	0,00	0,00	0,00
40400	Entrate da alienazione di beni materiali e immateriali	650.000,00	0,00	800.000,00	0,00	0,00
40500	Altre entrate in conto capitale	545.000,00	0,00	220.000,00	0,00	0,00
	TOTALE TITOLO 4	1.195.000,00	0,00	1.020.000,00	0,00	0,00
	TITOLO 6 - Accensione di prestiti					
60300	Accensione Mutui e altri finanziamenti a medio lungo termine	256.178,01	256.178,01	0,00	0,00	0,00

TITOLI E TIPOLOGIE DI ENTRATA		Anno 2017		Anno 2018		Anni successivi
		Previsioni di competenza del bilancio pluriennale	Accertamenti	Previsioni di competenza del bilancio pluriennale	Accertamenti	Accertamenti
	TOTALE TITOLO 6	256.178,01	256.178,01	0,00	0,00	0,00
	TITOLO 7 - Anticipazioni da istituto tesoriere/cassiere					
70100	Anticipazioni da istituto tesoriere/cassiere	600.000,00	0,00	600.000,00	0,00	0,00
	TOTALE TITOLO 7	600.000,00	0,00	600.000,00	0,00	0,00
	TITOLO 9 - Entrate per conto di terzi e partite di giro					
90100	Entrate per partite di giro	753.000,00	0,00	753.000,00	0,00	0,00
90200	Entrate per conto terzi	107.000,00	0,00	107.000,00	0,00	0,00
	TOTALE TITOLO 9	860.000,00	0,00	860.000,00	0,00	0,00
	TOTALE ACCERTAMENTI	7.599.019,01	271.802,30	7.242.841,00	418,29	209,14

**IMPEGNI ASSUNTI NELL'ESERCIZIO DI RIFERIMENTO E NEGLI ESERCIZI PRECEDENTI IMPUTATI
ALL'ANNO SUCCESSIVO CUI SI RIFERISCE IL RENDICONTO E SEGUENTI**

TITOLI E MACROAGGREGATI DI SPESA		Anno 2017		Anno 2018		Anni successivi
		Previsioni di competenza del bilancio pluriennale	Impegni	Previsioni di competenza del bilancio pluriennale	Impegni	Impegni
	TITOLO 1 - Spese correnti					
101	Redditi da lavoro dipendente	875.356,00	54.689,17	876.356,00	9.869,48	0,00
102	Imposte e tasse a carico dell'ente	70.555,00	2.507,00	70.555,00	0,00	0,00
103	Acquisto di beni e servizi	2.397.689,00	233.314,41	2.385.289,00	17.120,57	1.380,34
104	Trasferimenti correnti	574.300,00	5.900,00	570.300,00	0,00	0,00
107	Interessi passivi	116.800,00	0,00	104.700,00	0,00	0,00
109	Rimborsi e poste correttive delle entrate	34.900,00	20.000,00	34.900,00	0,00	0,00
1010	Altre spese correnti	284.300,00	46.476,59	299.300,00	0,00	0,00
	TOTALE TITOLO 1	4.353.900,00	362.887,17	4.341.400,00	26.990,05	1.380,34
	TITOLO 2 - Spese in conto capitale					
202	Investimenti fissi lordi	1.059.556,61	270.540,21	1.150.000,00	0,00	0,00
203	Contributi agli investimenti	160.000,00	0,00	160.000,00	0,00	0,00
204	Altri trasferimenti in conto capitale	0,00	0,00	0,00	0,00	0,00
205	Altre spese in conto capitale	630.000,00	0,00	490.000,00	0,00	0,00
	TOTALE TITOLO 2	1.849.556,61	270.540,21	1.800.000,00	0,00	0,00
	TITOLO 4 - Rimborso di prestiti					
403	Rimborso mutui e altri finanziamenti a medio lungo termine	355.100,00	0,00	338.600,00	0,00	0,00
	TOTALE TITOLO 4	355.100,00	0,00	338.600,00	0,00	0,00
	TITOLO 5 - Chiusura Anticipazioni da istituto tesoriere/cassiere					
501	Chiusura Anticipazioni ricevute da istituto tesoriere/cassiere	600.000,00	0,00	600.000,00	0,00	0,00
	TOTALE TITOLO 5	600.000,00	0,00	600.000,00	0,00	0,00
	TITOLO 7 - Spese per conto terzi e partite di giro					
701	Uscite per partite di giro	753.000,00	0,00	753.000,00	0,00	0,00

TITOLI E MACROAGGREGATI DI SPESA		Anno 2017		Anno 2018		Anni successivi
		Previsioni di competenza del bilancio pluriennale	Impegni	Previsioni di competenza del bilancio pluriennale	Impegni	Impegni
702	Uscite per conto terzi	107.000,00	0,00	107.000,00	0,00	0,00
	TOTALE TITOLO 7	860.000,00	0,00	860.000,00	0,00	0,00
	TOTALE IMPEGNI	8.018.556,61	633.427,38	7.940.000,00	26.990,05	1.380,34

ELENCO DELLE PREVISIONI E DEI RISULTATI DI COMPETENZA E DI CASSA SECONDO LA STRUTTURA DEL PIANO DEI CONTI

CODIFICA DEL PIANO DEI CONTI	DENOMINAZIONE VOCE del PIANO DEI CONTI	COMPETENZA		CASSA	
		PREVISIONI	RISULTATI	PREVISIONI	RISULTATI
	ENTRATE	8.153.479,56	5.975.737,82	8.164.082,03	5.777.881,73
E.1.00.00.00.000	Entrate correnti di natura tributaria, contributiva e perequativa	3.573.000,00	3.398.164,00	3.380.403,65	3.187.471,34
E.1.01.00.00.000	Tributi	3.573.000,00	3.398.164,00	3.380.403,65	3.187.471,34
E.1.01.01.00.000	Imposte, tasse e proventi assimilati	3.573.000,00	3.398.164,00	3.380.403,65	3.187.471,34
E.1.01.01.01.000	Imposta sul reddito delle persone fisiche (ex IRPEF)	0,00	0,00	0,00	0,00
E.1.01.01.02.000	Imposta sul reddito delle società (ex IRPEG)	0,00	0,00	0,00	0,00
E.1.01.01.04.000	Imposte sostitutive su risparmio gestito	0,00	0,00	0,00	0,00
E.1.01.01.05.000	Imposta sostitutiva in materia di conferimenti di aziende, fusioni e scissioni	0,00	0,00	0,00	0,00
E.1.01.01.06.000	Imposta municipale propria	2.083.000,00	1.949.367,47	1.823.069,77	1.786.050,75
E.1.01.01.07.000	Imposte municipale propria riservata all'erario	0,00	0,00	0,00	0,00
E.1.01.01.08.000	Imposta comunale sugli immobili (ICI)	20.000,00	2.691,23	51.644,15	11.564,91
E.1.01.01.09.000	Imposta patrimoniale sul valore degli immobili situati all'estero	0,00	0,00	0,00	0,00
E.1.01.01.10.000	Imposta sulle riserve matematiche delle imprese di assicurazione	0,00	0,00	0,00	0,00
E.1.01.01.11.000	Imposta sul valore delle attività finanziarie detenute all'estero dalle persone fisiche residenti nel territorio dello stato	0,00	0,00	0,00	0,00
E.1.01.01.12.000	Imposta sulle plusvalenze da cessione di attività finanziarie	0,00	0,00	0,00	0,00
E.1.01.01.13.000	Imposta sostitutiva delle imposte sui redditi su plusvalenze da cessione a titolo oneroso di azioni e di altri rapporti partecipativi	0,00	0,00	0,00	0,00
E.1.01.01.14.000	Imposte su assicurazione vita	0,00	0,00	0,00	0,00
E.1.01.01.15.000	Imposta erariale sugli aeromobili privati	0,00	0,00	0,00	0,00
E.1.01.01.16.000	Addizionale comunale IRPEF	62.000,00	60.719,62	50.000,00	54.363,52
E.1.01.01.17.000	Addizionale regionale IRPEF non sanità	0,00	0,00	0,00	0,00
E.1.01.01.18.000	Ritenute sugli interessi e su altri redditi da capitale	0,00	0,00	0,00	0,00
E.1.01.01.19.000	Ritenute e imposte sostitutive sugli utili distribuiti dalle società di capitali	0,00	0,00	0,00	0,00

Allegato I) - Previsioni e risultati secondo il piano dei conti

CODIFICA DEL PIANO DEI CONTI	DENOMINAZIONE VOCE del PIANO DEI CONTI	COMPETENZA		CASSA	
		PREVISIONI	RISULTATI	PREVISIONI	RISULTATI
E.1.01.01.20.000	Imposta regionale sulle attività produttive (IRAP) non Sanità	0,00	0,00	0,00	0,00
E.1.01.01.21.000	Imposta sul valore aggiunto (IVA) sugli scambi interni	0,00	0,00	0,00	0,00
E.1.01.01.22.000	Imposta sul valore aggiunto (IVA) sulle importazioni	0,00	0,00	0,00	0,00
E.1.01.01.24.000	Accisa sui tabacchi	0,00	0,00	0,00	0,00
E.1.01.01.25.000	Accisa sull'alcole e le bevande alcoliche	0,00	0,00	0,00	0,00
E.1.01.01.26.000	Accisa sull'energia elettrica	0,00	0,00	0,00	0,00
E.1.01.01.27.000	Accisa sui prodotti energetici	0,00	0,00	0,00	0,00
E.1.01.01.31.000	Imposta regionale sulla benzina per autotrazione	0,00	0,00	0,00	0,00
E.1.01.01.32.000	Imposta di consumo su oli lubrificanti e bitumi di petrolio	0,00	0,00	0,00	0,00
E.1.01.01.33.000	Imposta di registro	0,00	0,00	0,00	0,00
E.1.01.01.34.000	Imposta di bollo	0,00	0,00	0,00	0,00
E.1.01.01.35.000	Imposta ipotecaria	0,00	0,00	0,00	0,00
E.1.01.01.36.000	Imposta unica sui concorsi pronostici e sulle scommesse	0,00	0,00	0,00	0,00
E.1.01.01.37.000	Proventi da lotto, lotterie e altri giochi	0,00	0,00	0,00	0,00
E.1.01.01.38.000	Imposta sugli intrattenimenti	0,00	0,00	0,00	0,00
E.1.01.01.39.000	Imposta sulle assicurazioni RC auto	0,00	0,00	0,00	0,00
E.1.01.01.40.000	Imposta di iscrizione al pubblico registro automobilistico (PRA)	0,00	0,00	0,00	0,00
E.1.01.01.41.000	Imposta di soggiorno	247.000,00	246.626,60	247.140,00	246.525,10
E.1.01.01.42.000	Imposta regionale sulle concessioni statali sui beni del demanio marittimo	0,00	0,00	0,00	0,00
E.1.01.01.43.000	Imposta regionale sulle concessioni statali sui beni del patrimonio indisponibile	0,00	0,00	0,00	0,00
E.1.01.01.44.000	Imposta regionale per le emissioni sonore degli aeromobili	0,00	0,00	0,00	0,00
E.1.01.01.45.000	Tassa sulle concessioni governative	0,00	0,00	0,00	0,00
E.1.01.01.46.000	Tassa regionale per il diritto allo studio universitario	0,00	0,00	0,00	0,00
E.1.01.01.47.000	Tassa sulla concessione per la caccia e per la pesca	0,00	0,00	0,00	0,00
E.1.01.01.48.000	Tasse sulle concessioni regionali	0,00	0,00	0,00	0,00
E.1.01.01.49.000	Tasse sulle concessioni comunali	0,00	0,00	0,00	0,00
E.1.01.01.50.000	Tassa di circolazione dei veicoli a motore (tassa automobilistica)	0,00	0,00	0,00	0,00

Allegato I) - Previsioni e risultati secondo il piano dei conti

CODIFICA DEL PIANO DEI CONTI	DENOMINAZIONE VOCE del PIANO DEI CONTI	COMPETENZA		CASSA	
		PREVISIONI	RISULTATI	PREVISIONI	RISULTATI
E.1.01.01.51.000	Tassa smaltimento rifiuti solidi urbani	922.000,00	909.324,23	980.024,51	859.727,05
E.1.01.01.52.000	Tassa occupazione spazi e aree pubbliche	18.000,00	16.518,36	19.878,26	17.427,98
E.1.01.01.53.000	Imposta comunale sulla pubblicità e diritto sulle pubbliche affissioni	20.000,00	16.043,71	22.646,96	15.869,82
E.1.01.01.54.000	Imposta municipale secondaria	0,00	0,00	0,00	0,00
E.1.01.01.55.000	Tassa di abilitazione all'esercizio professionale	0,00	0,00	0,00	0,00
E.1.01.01.57.000	Tassa relativa ad operazioni su atti notarili	0,00	0,00	0,00	0,00
E.1.01.01.58.000	Canone radiotelevisivo	0,00	0,00	0,00	0,00
E.1.01.01.59.000	Tributo speciale per il deposito in discarica dei rifiuti solidi	0,00	0,00	0,00	0,00
E.1.01.01.60.000	Tributo per l'esercizio delle funzioni di tutela, protezione e igiene dell'ambiente	0,00	0,00	0,00	0,00
E.1.01.01.61.000	Tributo comunale sui rifiuti e sui servizi	5.000,00	5.016,90	5.000,00	5.016,90
E.1.01.01.62.000	Diritti catastali	0,00	0,00	0,00	0,00
E.1.01.01.63.000	Diritti delle Camere di commercio	0,00	0,00	0,00	0,00
E.1.01.01.64.000	Diritti mattatoi	0,00	0,00	0,00	0,00
E.1.01.01.65.000	Diritti degli Enti provinciali turismo	0,00	0,00	0,00	0,00
E.1.01.01.66.000	Addizionali comunali	0,00	0,00	0,00	0,00
E.1.01.01.67.000	Addizionali provinciali	0,00	0,00	0,00	0,00
E.1.01.01.68.000	Addizionale regionale sui canoni per le utenze di acque pubbliche	0,00	0,00	0,00	0,00
E.1.01.01.69.000	Altre addizionali regionali	0,00	0,00	0,00	0,00
E.1.01.01.70.000	Proventi dei Casinò	0,00	0,00	0,00	0,00
E.1.01.01.71.000	Proventi della vendita di denaturanti e contrassegni di Stato	0,00	0,00	0,00	0,00
E.1.01.01.72.000	Proventi vari dei Monopoli di Stato	0,00	0,00	0,00	0,00
E.1.01.01.73.000	Rimborsi sulle esportazioni	0,00	0,00	0,00	0,00
E.1.01.01.76.000	Tassa sui servizi comunali (TASI)	195.000,00	191.763,07	180.000,00	190.832,50
E.1.01.01.95.000	Altre ritenute n.a.c.	0,00	0,00	0,00	0,00
E.1.01.01.96.000	Altre entrate su lotto, lotterie e altre attività di gioco n.a.c.	0,00	0,00	0,00	0,00
E.1.01.01.97.000	Altre accise n.a.c.	1.000,00	92,81	1.000,00	92,81
E.1.01.01.98.000	Altre imposte sostitutive n.a.c.	0,00	0,00	0,00	0,00

Allegato I) - Previsioni e risultati secondo il piano dei conti

CODIFICA DEL PIANO DEI CONTI	DENOMINAZIONE VOCE del PIANO DEI CONTI	COMPETENZA		CASSA	
		PREVISIONI	RISULTATI	PREVISIONI	RISULTATI
E.1.01.01.99.000	Altre imposte, tasse e proventi assimilati n.a.c.	0,00	0,00	0,00	0,00
E.1.01.02.00.000	Tributi destinati al finanziamento della sanità	0,00	0,00	0,00	0,00
E.1.01.02.01.000	Imposta regionale sulle attività produttive - IRAP - Sanità	0,00	0,00	0,00	0,00
E.1.01.02.02.000	Imposta regionale sulle attività produttive - IRAP - Sanità derivante da manovra fiscale regionale	0,00	0,00	0,00	0,00
E.1.01.02.03.000	Compartecipazione IVA - Sanità	0,00	0,00	0,00	0,00
E.1.01.02.04.000	Addizionale IRPEF - Sanità	0,00	0,00	0,00	0,00
E.1.01.02.05.000	Addizionale IRPEF - Sanità derivante da manovra fiscale regionale	0,00	0,00	0,00	0,00
E.1.01.02.06.000	Accisa sulla benzina per autotrazione - sanità	0,00	0,00	0,00	0,00
E.1.01.02.99.000	Altri tributi destinati al finanziamento della spesa sanitaria n.a.c.	0,00	0,00	0,00	0,00
E.1.01.03.00.000	Tributi devoluti e regolati alle autonomie speciali	0,00	0,00	0,00	0,00
E.1.01.03.01.000	Imposta sul reddito delle persone fisiche (ex IRPEF)	0,00	0,00	0,00	0,00
E.1.01.03.02.000	Imposta sul reddito delle società (ex IRPEG)	0,00	0,00	0,00	0,00
E.1.01.03.03.000	Imposta sostitutiva dell'IRPEF e dell'imposta di registro e di bollo sulle locazioni di immobili per finalità abitative (cedolare secca)	0,00	0,00	0,00	0,00
E.1.01.03.04.000	Imposte sostitutive su risparmio gestito	0,00	0,00	0,00	0,00
E.1.01.03.05.000	Imposta sostitutiva in materia di conferimenti di aziende, fusioni e scissioni	0,00	0,00	0,00	0,00
E.1.01.03.07.000	Imposte municipale propria riservata all'erario	0,00	0,00	0,00	0,00
E.1.01.03.09.000	Imposta patrimoniale sul valore degli immobili situati all'estero	0,00	0,00	0,00	0,00
E.1.01.03.10.000	Imposta sulle riserve matematiche delle imprese di assicurazione	0,00	0,00	0,00	0,00
E.1.01.03.11.000	Imposta sul valore delle attività finanziarie detenute all'estero dalle persone fisiche residenti nel territorio dello stato	0,00	0,00	0,00	0,00
E.1.01.03.12.000	Imposta sulle plusvalenze da cessione di attività finanziarie	0,00	0,00	0,00	0,00
E.1.01.03.13.000	Imposta sostitutiva delle imposte sui redditi su plusvalenze da cessione a titolo oneroso di azioni e di altri rapporti partecipativi	0,00	0,00	0,00	0,00
E.1.01.03.14.000	Imposte su assicurazione vita	0,00	0,00	0,00	0,00
E.1.01.03.15.000	Imposta erariale sugli aeromobili privati	0,00	0,00	0,00	0,00
E.1.01.03.18.000	Ritenute sugli interessi e su altri redditi da capitale	0,00	0,00	0,00	0,00
E.1.01.03.19.000	Ritenute e imposte sostitutive sugli utili distribuiti dalle società di capitali	0,00	0,00	0,00	0,00
E.1.01.03.21.000	Imposta sul valore aggiunto (IVA) sugli scambi interni	0,00	0,00	0,00	0,00

Allegato I) - Previsioni e risultati secondo il piano dei conti

CODIFICA DEL PIANO DEI CONTI	DENOMINAZIONE VOCE del PIANO DEI CONTI	COMPETENZA		CASSA	
		PREVISIONI	RISULTATI	PREVISIONI	RISULTATI
E.1.01.03.22.000	Imposta sul valore aggiunto (IVA) sulle importazioni	0,00	0,00	0,00	0,00
E.1.01.03.23.000	Imposta sulle assicurazioni	0,00	0,00	0,00	0,00
E.1.01.03.24.000	Accisa sui tabacchi	0,00	0,00	0,00	0,00
E.1.01.03.25.000	Accisa sull'alcool e le bevande alcoliche	0,00	0,00	0,00	0,00
E.1.01.03.26.000	Accisa sull'energia elettrica	0,00	0,00	0,00	0,00
E.1.01.03.27.000	Accisa sui prodotti energetici	0,00	0,00	0,00	0,00
E.1.01.03.28.000	Accisa sulla benzina per autotrazione - non sanità	0,00	0,00	0,00	0,00
E.1.01.03.29.000	Accisa sul gasolio	0,00	0,00	0,00	0,00
E.1.01.03.30.000	Imposta sul gas naturale	0,00	0,00	0,00	0,00
E.1.01.03.32.000	Imposta di consumo su oli lubrificanti e bitumi di petrolio	0,00	0,00	0,00	0,00
E.1.01.03.33.000	Imposta di registro	0,00	0,00	0,00	0,00
E.1.01.03.34.000	Imposta di bollo	0,00	0,00	0,00	0,00
E.1.01.03.35.000	Imposta ipotecaria	0,00	0,00	0,00	0,00
E.1.01.03.36.000	Imposta unica sui concorsi pronostici e sulle scommesse	0,00	0,00	0,00	0,00
E.1.01.03.37.000	Proventi da lotto, lotterie e altri giochi	0,00	0,00	0,00	0,00
E.1.01.03.38.000	Imposta sugli intrattenimenti	0,00	0,00	0,00	0,00
E.1.01.03.45.000	Tassa sulle concessioni governative	0,00	0,00	0,00	0,00
E.1.01.03.50.000	Tassa di circolazione dei veicoli a motore (tassa automobilistica)	0,00	0,00	0,00	0,00
E.1.01.03.56.000	Tassa sulle emissioni di anidride solforosa	0,00	0,00	0,00	0,00
E.1.01.03.58.000	Canone radiotelevisivo	0,00	0,00	0,00	0,00
E.1.01.03.62.000	Diritti catastali	0,00	0,00	0,00	0,00
E.1.01.03.71.000	Proventi della vendita di denaturanti e contrassegni di Stato	0,00	0,00	0,00	0,00
E.1.01.03.72.000	Proventi vari dei Monopoli di Stato	0,00	0,00	0,00	0,00
E.1.01.03.74.000	Imposte sulle successioni e donazioni	0,00	0,00	0,00	0,00
E.1.01.03.95.000	Altre accise n.a.c.	0,00	0,00	0,00	0,00
E.1.01.03.96.000	Altre entrate su lotto, lotterie e altre attività di gioco n.a.c.	0,00	0,00	0,00	0,00
E.1.01.03.97.000	Altre ritenute n.a.c.	0,00	0,00	0,00	0,00

Allegato I) - Previsioni e risultati secondo il piano dei conti

CODIFICA DEL PIANO DEI CONTI	DENOMINAZIONE VOCE del PIANO DEI CONTI	COMPETENZA		CASSA	
		PREVISIONI	RISULTATI	PREVISIONI	RISULTATI
E.1.01.03.98.000	Altre imposte sostitutive n.a.c.	0,00	0,00	0,00	0,00
E.1.01.03.99.000	Altri tributi devoluti e regolati alle autonomie speciali n.a.c.	0,00	0,00	0,00	0,00
E.1.01.04.00.000	Compartecipazioni di tributi	0,00	0,00	0,00	0,00
E.1.01.04.01.000	Compartecipazione IVA a Regioni - non Sanità	0,00	0,00	0,00	0,00
E.1.01.04.02.000	Addizionale regionale alla compartecipazione IVA	0,00	0,00	0,00	0,00
E.1.01.04.03.000	Compartecipazione al bollo auto	0,00	0,00	0,00	0,00
E.1.01.04.04.000	Compartecipazione al gasolio	0,00	0,00	0,00	0,00
E.1.01.04.05.000	Compartecipazione IVA ai Comuni	0,00	0,00	0,00	0,00
E.1.01.04.06.000	Compartecipazione IRPEF ai Comuni	0,00	0,00	0,00	0,00
E.1.01.04.07.000	Compartecipazione IRPEF alle Province	0,00	0,00	0,00	0,00
E.1.01.04.08.000	Tributo provinciale deposito in discarica dei rifiuti solidi	0,00	0,00	0,00	0,00
E.1.01.04.09.000	Compartecipazioni accise benzina e gasolio destinate ad alimentare il Fondo Nazionale Trasporti di cui all'art.16 bis del DL 95/2012	0,00	0,00	0,00	0,00
E.1.01.04.97.000	Altre compartecipazioni di imposte a Regioni non destinati al finanziamento della spesa sanitaria	0,00	0,00	0,00	0,00
E.1.01.04.98.000	Altre compartecipazioni alle province n.a.c.	0,00	0,00	0,00	0,00
E.1.01.04.99.000	Altre compartecipazioni a comuni n.a.c.	0,00	0,00	0,00	0,00
E.1.02.00.00.000	Contributi sociali e premi	0,00	0,00	0,00	0,00
E.1.02.01.00.000	Contributi sociali e premi a carico del datore di lavoro e dei lavoratori	0,00	0,00	0,00	0,00
E.1.02.01.01.000	Contributi sociali a copertura di trattamenti pensionistici a carico del datore di lavoro e dei lavoratori	0,00	0,00	0,00	0,00
E.1.02.01.02.000	Contributi sociali a copertura di altri trattamenti previdenziali a carico del datore di lavoro e dei lavoratori	0,00	0,00	0,00	0,00
E.1.02.01.03.000	Premi assicurativi a carico del datore di lavoro e dei lavoratori	0,00	0,00	0,00	0,00
E.1.02.01.04.000	Quote di partecipazione a carico degli iscritti	0,00	0,00	0,00	0,00
E.1.02.02.00.000	Contributi sociali a carico delle persone non occupate	0,00	0,00	0,00	0,00
E.1.02.02.01.000	Contributi sociali a copertura di trattamenti pensionistici a carico delle persone non occupate	0,00	0,00	0,00	0,00
E.1.02.02.02.000	Contributi sociali a copertura di altri trattamenti previdenziali a carico delle persone non occupate	0,00	0,00	0,00	0,00
E.1.02.02.03.000	Premi assicurativi a carico delle persone non occupate	0,00	0,00	0,00	0,00
E.1.03.00.00.000	Fondi perequativi	0,00	0,00	0,00	0,00

Allegato I) - Previsioni e risultati secondo il piano dei conti

CODIFICA DEL PIANO DEI CONTI	DENOMINAZIONE VOCE del PIANO DEI CONTI	COMPETENZA		CASSA	
		PREVISIONI	RISULTATI	PREVISIONI	RISULTATI
E.1.03.01.00.000	Fondi perequativi da Amministrazioni Centrali	0,00	0,00	0,00	0,00
E.1.03.01.01.000	Fondi perequativi dallo Stato	0,00	0,00	0,00	0,00
E.1.03.01.02.000	Fondo perequativo dallo Stato - Sanità	0,00	0,00	0,00	0,00
E.1.03.02.00.000	Fondi perequativi dalla Regione o Provincia autonoma	0,00	0,00	0,00	0,00
E.1.03.02.01.000	Fondi perequativi dalla Regione o Provincia autonoma	0,00	0,00	0,00	0,00
E.2.00.00.00.000	Trasferimenti correnti	487.100,00	407.777,56	554.861,98	416.623,94
E.2.01.00.00.000	Trasferimenti correnti	487.100,00	407.777,56	554.861,98	416.623,94
E.2.01.01.00.000	Trasferimenti correnti da Amministrazioni pubbliche	438.100,00	369.587,64	470.806,06	387.770,08
E.2.01.01.01.000	Trasferimenti correnti da Amministrazioni Centrali	189.300,00	183.371,06	189.300,00	177.915,34
E.2.01.01.02.000	Trasferimenti correnti da Amministrazioni Locali	248.800,00	186.216,58	281.506,06	209.854,74
E.2.01.01.03.000	Trasferimenti correnti da Enti di Previdenza	0,00	0,00	0,00	0,00
E.2.01.01.04.000	Trasferimenti correnti da organismi interni e/o unità locali della amministrazione	0,00	0,00	0,00	0,00
E.2.01.02.00.000	Trasferimenti correnti da Famiglie	0,00	0,00	0,00	0,00
E.2.01.02.01.000	Trasferimenti correnti da famiglie	0,00	0,00	0,00	0,00
E.2.01.03.00.000	Trasferimenti correnti da Imprese	4.000,00	147,84	5.453,16	1.571,00
E.2.01.03.01.000	Sponsorizzazioni da imprese	0,00	0,00	0,00	0,00
E.2.01.03.02.000	Altri trasferimenti correnti da imprese	4.000,00	147,84	5.453,16	1.571,00
E.2.01.04.00.000	Trasferimenti correnti da Istituzioni Sociali Private	45.000,00	38.042,08	78.602,76	27.282,86
E.2.01.04.01.000	Trasferimenti correnti da Istituzioni Sociali Private	45.000,00	38.042,08	78.602,76	27.282,86
E.2.01.05.00.000	Trasferimenti correnti dall'Unione Europea e dal Resto del Mondo	0,00	0,00	0,00	0,00
E.2.01.05.01.000	Trasferimenti correnti dall'Unione Europea	0,00	0,00	0,00	0,00
E.2.01.05.02.000	Trasferimenti correnti dal Resto del Mondo	0,00	0,00	0,00	0,00
E.3.00.00.00.000	Entrate extratributarie	739.900,00	679.774,11	986.599,82	597.436,77
E.3.01.00.00.000	Vendita di beni e servizi e proventi derivanti dalla gestione dei beni	565.100,00	487.427,81	619.514,97	488.495,28
E.3.01.01.00.000	Vendita di beni	42.000,00	2.993,70	47.000,00	6.923,75
E.3.01.01.01.000	Vendita di beni	42.000,00	2.993,70	47.000,00	6.923,75
E.3.01.02.00.000	Entrate dalla vendita e dall'erogazione di servizi	362.600,00	334.499,74	390.530,49	335.280,37

Allegato I) - Previsioni e risultati secondo il piano dei conti

CODIFICA DEL PIANO DEI CONTI	DENOMINAZIONE VOCE del PIANO DEI CONTI	COMPETENZA		CASSA	
		PREVISIONI	RISULTATI	PREVISIONI	RISULTATI
E.3.01.02.01.000	Entrate dalla vendita di servizi	362.600,00	334.499,74	390.530,49	335.280,37
E.3.01.02.02.000	Entrate dall'erogazione di servizi universitari	0,00	0,00	0,00	0,00
E.3.01.03.00.000	Proventi derivanti dalla gestione dei beni	160.500,00	149.934,37	181.984,48	146.291,16
E.3.01.03.01.000	Canoni e concessioni e diritti reali di godimento	116.000,00	105.649,84	134.817,52	104.389,87
E.3.01.03.02.000	Fitti, noleggi e locazioni	44.500,00	44.284,53	47.166,96	41.901,29
E.3.02.00.00.000	Proventi derivanti dall'attività di controllo e repressione delle irregolarità e degli illeciti	60.000,00	60.862,77	229.577,73	44.577,39
E.3.02.01.00.000	Entrate da amministrazioni pubbliche derivanti dall'attività di controllo e repressione delle irregolarità e degli illeciti	0,00	0,00	0,00	0,00
E.3.02.01.01.000	Proventi da multe, ammende, sanzioni e oblazioni a carico delle amministrazioni pubbliche	0,00	0,00	0,00	0,00
E.3.02.01.02.000	Proventi da risarcimento danni a carico delle amministrazioni pubbliche	0,00	0,00	0,00	0,00
E.3.02.01.99.000	Altre entrate derivanti dall'attività di controllo e repressione di irregolarità e illeciti delle amministrazioni pubbliche n.a.c.	0,00	0,00	0,00	0,00
E.3.02.02.00.000	Entrate da famiglie derivanti dall'attività di controllo e repressione delle irregolarità e degli illeciti	60.000,00	60.862,77	229.577,73	44.577,39
E.3.02.02.01.000	Proventi da multe, ammende, sanzioni e oblazioni a carico delle famiglie	60.000,00	60.862,77	229.577,73	44.577,39
E.3.02.02.02.000	Proventi da risarcimento danni a carico delle famiglie	0,00	0,00	0,00	0,00
E.3.02.02.03.000	Proventi da confische e sequestri in denaro a famiglie	0,00	0,00	0,00	0,00
E.3.02.02.99.000	Altre entrate derivanti dall'attività di controllo e repressione di irregolarità e illeciti delle famiglie n.a.c.	0,00	0,00	0,00	0,00
E.3.02.03.00.000	Entrate da Imprese derivanti dall'attività di controllo e repressione delle irregolarità e degli illeciti	0,00	0,00	0,00	0,00
E.3.02.03.01.000	Proventi da multe, ammende, sanzioni e oblazioni a carico delle imprese	0,00	0,00	0,00	0,00
E.3.02.03.02.000	Proventi da risarcimento danni a carico delle imprese	0,00	0,00	0,00	0,00
E.3.02.03.03.000	Proventi da confische e sequestri in denaro a carico delle imprese	0,00	0,00	0,00	0,00
E.3.02.03.99.000	Altre entrate derivanti dall'attività di controllo e repressione delle irregolarità e degli illeciti delle imprese n.a.c.	0,00	0,00	0,00	0,00
E.3.02.04.00.000	Entrate da Istituzioni Sociali Private derivanti dall'attività di controllo e repressione delle irregolarità e degli illeciti	0,00	0,00	0,00	0,00
E.3.02.04.01.000	Proventi da multe, ammende, sanzioni e oblazioni a carico delle Istituzioni Sociali Private	0,00	0,00	0,00	0,00
E.3.02.04.02.000	Proventi da risarcimento danni a carico delle Istituzioni Sociali Private	0,00	0,00	0,00	0,00
E.3.02.04.03.000	Proventi da confische e sequestri in denaro a Istituzioni Sociali Private	0,00	0,00	0,00	0,00
E.3.02.04.99.000	Altre entrate derivanti dall'attività di controllo e repressione delle irregolarità e degli illeciti delle Istituzioni Sociali Private n.a.c.	0,00	0,00	0,00	0,00

Allegato I) - Previsioni e risultati secondo il piano dei conti

CODIFICA DEL PIANO DEI CONTI	DENOMINAZIONE VOCE del PIANO DEI CONTI	COMPETENZA		CASSA	
		PREVISIONI	RISULTATI	PREVISIONI	RISULTATI
E.3.03.00.00.000	Interessi attivi	2.000,00	852,18	2.199,25	1.127,84
E.3.03.01.00.000	Interessi attivi da titoli o finanziamenti a breve termine	0,00	0,00	0,00	0,00
E.3.03.01.01.000	Interessi attivi da titoli obbligazionari a breve termine	0,00	0,00	0,00	0,00
E.3.03.01.02.000	Interessi attivi da finanziamenti a breve termine	0,00	0,00	0,00	0,00
E.3.03.02.00.000	Interessi attivi da titoli o finanziamenti a medio - lungo termine	0,00	724,50	0,00	724,50
E.3.03.02.01.000	Interessi attivi da titoli obbligazionari a medio - lungo termine	0,00	724,50	0,00	724,50
E.3.03.02.02.000	Interessi attivi da mutui e altri finanziamenti a medio lungo termine	0,00	0,00	0,00	0,00
E.3.03.03.00.000	Altri interessi attivi	2.000,00	127,68	2.199,25	403,34
E.3.03.03.01.000	Interessi attivi da derivati	0,00	0,00	0,00	0,00
E.3.03.03.02.000	Interessi attivi di mora	0,00	0,00	0,00	0,00
E.3.03.03.03.000	Interessi attivi da conti della tesoreria dello Stato o di altre Amministrazioni pubbliche	0,00	0,00	0,00	0,00
E.3.03.03.04.000	Interessi attivi da depositi bancari o postali	2.000,00	100,26	2.199,25	375,92
E.3.03.03.05.000	Retrocessioni interessi	0,00	0,00	0,00	0,00
E.3.03.03.06.000	Remunerazione conto disponibilità	0,00	0,00	0,00	0,00
E.3.03.03.07.000	Remunerazione su depositi fruttiferi presso Banca d'Italia	0,00	0,00	0,00	0,00
E.3.03.03.99.000	Altri interessi attivi diversi	0,00	27,42	0,00	27,42
E.3.04.00.00.000	Altre entrate da redditi da capitale	0,00	0,00	0,00	0,00
E.3.04.01.00.000	Rendimenti da fondi comuni di investimento	0,00	0,00	0,00	0,00
E.3.04.01.01.000	Rendimenti da fondi immobiliari	0,00	0,00	0,00	0,00
E.3.04.01.02.000	Rendimenti da altri fondi comuni di investimento	0,00	0,00	0,00	0,00
E.3.04.02.00.000	Entrate derivanti dalla distribuzione di dividendi	0,00	0,00	0,00	0,00
E.3.04.02.01.000	Entrate derivanti dalla distribuzione di dividendi da imprese incluse nelle Amministrazioni Centrali	0,00	0,00	0,00	0,00
E.3.04.02.02.000	Entrate derivanti dalla distribuzione di dividendi da imprese incluse nelle Amministrazioni Locali	0,00	0,00	0,00	0,00
E.3.04.02.03.000	Entrate derivanti dalla distribuzione di dividendi da altre imprese	0,00	0,00	0,00	0,00
E.3.04.03.00.000	Entrate derivanti dalla distribuzione di utili e avanzi	0,00	0,00	0,00	0,00
E.3.04.03.01.000	Entrate derivanti dalla distribuzione di utili e avanzi	0,00	0,00	0,00	0,00
E.3.04.99.00.000	Altre entrate da redditi da capitale	0,00	0,00	0,00	0,00

Allegato I) - Previsioni e risultati secondo il piano dei conti

CODIFICA DEL PIANO DEI CONTI	DENOMINAZIONE VOCE del PIANO DEI CONTI	COMPETENZA		CASSA	
		PREVISIONI	RISULTATI	PREVISIONI	RISULTATI
E.3.04.99.01.000	Proventi finanziari derivanti dalla estinzione anticipata di prestiti	0,00	0,00	0,00	0,00
E.3.04.99.99.000	Altre entrate da redditi da capitale n.a.c.	0,00	0,00	0,00	0,00
E.3.05.00.00.000	Rimborsi e altre entrate correnti	112.800,00	130.631,35	135.307,87	63.236,26
E.3.05.01.00.000	Indennizzi di assicurazione	15.000,00	0,00	15.028,00	28,00
E.3.05.01.01.000	Indennizzi di assicurazione contro i danni	15.000,00	0,00	15.028,00	28,00
E.3.05.01.99.000	Altri indennizzi di assicurazione n.a.c.	0,00	0,00	0,00	0,00
E.3.05.02.00.000	Rimborsi in entrata	51.600,00	92.175,39	61.652,43	31.201,34
E.3.05.02.01.000	Rimborsi ricevuti per spese di personale (comando, distacco, fuori ruolo, convenzioni, ecc.)	600,00	10.534,71	5.461,39	4.987,30
E.3.05.02.02.000	Entrate per rimborsi di imposte	31.000,00	55.659,78	35.438,57	830,95
E.3.05.02.03.000	Entrate da rimborsi, recuperi e restituzioni di somme non dovute o incassate in eccesso	20.000,00	25.980,90	20.752,47	25.383,09
E.3.05.02.04.000	Incassi per azioni di rivalsa nei confronti di terzi	0,00	0,00	0,00	0,00
E.3.05.99.00.000	Altre entrate correnti n.a.c.	46.200,00	38.455,96	58.627,44	32.006,92
E.3.05.99.01.000	Flussi attivi SWAP Infrastrutture S.p.A.	0,00	0,00	0,00	0,00
E.3.05.99.02.000	Fondi incentivanti il personale (legge Merloni)	6.500,00	1.000,00	11.500,00	0,00
E.3.05.99.03.000	Entrate per sterilizzazione Inversione contabile IVA (reverse charge)	0,00	0,00	0,00	0,00
E.3.05.99.99.000	Altre entrate correnti n.a.c.	39.700,00	37.455,96	47.127,44	32.006,92
E.4.00.00.00.000	Entrate in conto capitale	1.164.730,00	336.934,47	1.173.190,00	385.735,47
E.4.01.00.00.000	Tributi in conto capitale	0,00	0,00	0,00	0,00
E.4.01.01.00.000	Imposte da sanatorie e condoni	0,00	0,00	0,00	0,00
E.4.01.01.01.000	Condoni edilizi e sanatoria opere edilizie abusive	0,00	0,00	0,00	0,00
E.4.01.01.99.000	Altre imposte in conto capitale relative a condoni e sanatorie n.a.c.	0,00	0,00	0,00	0,00
E.4.01.02.00.000	Altre imposte in conto capitale	0,00	0,00	0,00	0,00
E.4.01.02.99.000	Altre imposte in conto capitale n.a.c.	0,00	0,00	0,00	0,00
E.4.02.00.00.000	Contributi agli investimenti	22.880,00	17.205,63	22.880,00	14.249,63
E.4.02.01.00.000	Contributi agli investimenti da amministrazioni pubbliche	22.880,00	17.205,63	22.880,00	14.249,63
E.4.02.01.01.000	Contributi agli investimenti da Amministrazioni Centrali	0,00	0,00	0,00	0,00
E.4.02.01.02.000	Contributi agli investimenti da Amministrazioni Locali	22.880,00	17.205,63	22.880,00	14.249,63

Allegato I) - Previsioni e risultati secondo il piano dei conti

CODIFICA DEL PIANO DEI CONTI	DENOMINAZIONE VOCE del PIANO DEI CONTI	COMPETENZA		CASSA	
		PREVISIONI	RISULTATI	PREVISIONI	RISULTATI
E.4.02.01.03.000	Contributi agli investimenti da Enti di Previdenza	0,00	0,00	0,00	0,00
E.4.02.01.04.000	Contributi agli investimenti interni da organismi interni e/o unità locali della amministrazione	0,00	0,00	0,00	0,00
E.4.02.02.00.000	Contributi agli investimenti da Famiglie	0,00	0,00	0,00	0,00
E.4.02.02.01.000	Contributi agli investimenti da Famiglie	0,00	0,00	0,00	0,00
E.4.02.03.00.000	Contributi agli investimenti da Imprese	0,00	0,00	0,00	0,00
E.4.02.03.01.000	Contributi agli investimenti da imprese controllate	0,00	0,00	0,00	0,00
E.4.02.03.02.000	Contributi agli investimenti da altre imprese partecipate	0,00	0,00	0,00	0,00
E.4.02.03.03.000	Contributi agli investimenti da altre Imprese	0,00	0,00	0,00	0,00
E.4.02.04.00.000	Contributi agli investimenti da Istituzioni Sociali Private	0,00	0,00	0,00	0,00
E.4.02.04.01.000	Contributi agli investimenti da Istituzioni Sociali Private	0,00	0,00	0,00	0,00
E.4.02.05.00.000	Contributi agli investimenti dall'Unione Europea e dal Resto del Mondo	0,00	0,00	0,00	0,00
E.4.02.05.01.000	Fondo europeo agricolo per lo sviluppo rurale (FEASR)	0,00	0,00	0,00	0,00
E.4.02.05.02.000	Fondo europeo per la pesca (FEP)	0,00	0,00	0,00	0,00
E.4.02.05.03.000	Fondo europeo di sviluppo regionale (FESR)	0,00	0,00	0,00	0,00
E.4.02.05.04.000	Fondo Sociale Europeo (FSE)	0,00	0,00	0,00	0,00
E.4.02.05.05.000	Fondo Europeo Agricolo di Orientamento e di Garanzia	0,00	0,00	0,00	0,00
E.4.02.05.06.000	Strumento finanziario di orientamento della pesca (SFOP)	0,00	0,00	0,00	0,00
E.4.02.05.07.000	Contributi agli investimenti dal Resto del Mondo	0,00	0,00	0,00	0,00
E.4.02.05.99.000	Altri contributi agli investimenti dall'Unione Europea	0,00	0,00	0,00	0,00
E.4.02.06.00.000	Contributi agli investimenti direttamente destinati al rimborso di prestiti da amministrazioni pubbliche	0,00	0,00	0,00	0,00
E.4.02.06.01.000	Contributi agli investimenti direttamente destinati al rimborso di prestiti da Amministrazioni Centrali	0,00	0,00	0,00	0,00
E.4.02.06.02.000	Contributi agli investimenti direttamente destinati al rimborso di prestiti da Amministrazioni Locali	0,00	0,00	0,00	0,00
E.4.02.06.03.000	Contributi agli investimenti direttamente destinati al rimborso di prestiti da Enti di Previdenza	0,00	0,00	0,00	0,00
E.4.02.06.04.000	Contributi agli investimenti direttamente destinati al rimborso di prestiti da organismi interni e/o unità locali della amministrazione	0,00	0,00	0,00	0,00
E.4.02.07.00.000	Contributi agli investimenti direttamente destinati al rimborso di prestiti da Famiglie	0,00	0,00	0,00	0,00
E.4.02.07.01.000	Contributi agli investimenti direttamente destinati al rimborso di prestiti da Famiglie	0,00	0,00	0,00	0,00

Allegato I) - Previsioni e risultati secondo il piano dei conti

CODIFICA DEL PIANO DEI CONTI	DENOMINAZIONE VOCE del PIANO DEI CONTI	COMPETENZA		CASSA	
		PREVISIONI	RISULTATI	PREVISIONI	RISULTATI
E.4.02.08.00.000	Contributi agli investimenti direttamente destinati al rimborso di prestiti da Imprese	0,00	0,00	0,00	0,00
E.4.02.08.01.000	Contributi agli investimenti direttamente destinati al rimborso di prestiti da imprese controllate	0,00	0,00	0,00	0,00
E.4.02.08.02.000	Contributi agli investimenti direttamente destinati al rimborso di prestiti da altre imprese partecipate	0,00	0,00	0,00	0,00
E.4.02.08.03.000	Contributi agli investimenti direttamente destinati al rimborso di prestiti da altre Imprese	0,00	0,00	0,00	0,00
E.4.02.09.00.000	Contributi agli investimenti direttamente destinati al rimborso di prestiti da Istituzioni Sociali Private	0,00	0,00	0,00	0,00
E.4.02.09.01.000	Contributi agli investimenti direttamente destinati al rimborso di prestiti da Istituzioni Sociali Private	0,00	0,00	0,00	0,00
E.4.02.10.00.000	Contributi agli investimenti direttamente destinati al rimborso di prestiti dall'Unione Europea e dal Resto del Mondo	0,00	0,00	0,00	0,00
E.4.02.10.01.000	Contributi agli investimenti direttamente destinati al rimborso di prestiti dall'Unione Europea	0,00	0,00	0,00	0,00
E.4.02.10.02.000	Contributi agli investimenti direttamente destinati al rimborso di prestiti dal Resto del Mondo	0,00	0,00	0,00	0,00
E.4.03.00.00.000	Altri trasferimenti in conto capitale	0,00	0,00	0,00	0,00
E.4.03.01.00.000	Trasferimenti in conto capitale per assunzione di debiti dell'amministrazione da parte di amministrazioni pubbliche	0,00	0,00	0,00	0,00
E.4.03.01.01.000	Trasferimenti in conto capitale per assunzione di debiti dell'amministrazione da parte di Amministrazioni Centrali	0,00	0,00	0,00	0,00
E.4.03.01.02.000	Trasferimenti in conto capitale per assunzione di debiti dell'amministrazione da parte di Amministrazioni Locali	0,00	0,00	0,00	0,00
E.4.03.01.03.000	Trasferimenti in conto capitale per assunzione di debiti dell'amministrazione da parte di Enti di Previdenza	0,00	0,00	0,00	0,00
E.4.03.01.04.000	Trasferimenti in conto capitale per assunzione di debiti dell'amministrazione da parte di organismi interni e/o unità locali della amministrazione	0,00	0,00	0,00	0,00
E.4.03.02.00.000	Trasferimenti in conto capitale per assunzione di debiti dell'amministrazione da parte di Imprese	0,00	0,00	0,00	0,00
E.4.03.02.01.000	Trasferimenti in conto capitale per assunzione di debiti dell'amministrazione da parte di imprese controllate	0,00	0,00	0,00	0,00
E.4.03.02.02.000	Trasferimenti in conto capitale per assunzione di debiti dell'amministrazione da parte di altre imprese partecipate	0,00	0,00	0,00	0,00
E.4.03.02.99.000	Trasferimenti in conto capitale per assunzione di debiti dell'amministrazione da parte di altre Imprese	0,00	0,00	0,00	0,00
E.4.03.03.00.000	Trasferimenti in conto capitale per assunzione di debiti dell'amministrazione da parte dell'Unione Europea e del Resto del Mondo	0,00	0,00	0,00	0,00
E.4.03.03.01.000	Trasferimenti in conto capitale per assunzione di debiti dell'amministrazione da parte dell'Unione Europea	0,00	0,00	0,00	0,00
E.4.03.03.02.000	Trasferimenti in conto capitale per assunzione di debiti dell'amministrazione da parte del Resto del Mondo	0,00	0,00	0,00	0,00

Allegato I) - Previsioni e risultati secondo il piano dei conti

CODIFICA DEL PIANO DEI CONTI	DENOMINAZIONE VOCE del PIANO DEI CONTI	COMPETENZA		CASSA	
		PREVISIONI	RISULTATI	PREVISIONI	RISULTATI
E.4.03.04.00.000	Trasferimenti in conto capitale da parte di amministrazioni pubbliche per cancellazione di debiti dell'amministrazione	0,00	0,00	0,00	0,00
E.4.03.04.01.000	Trasferimenti in conto capitale da parte di Amministrazioni Centrali per cancellazione di debiti dell'amministrazione	0,00	0,00	0,00	0,00
E.4.03.04.02.000	Trasferimenti in conto capitale da parte di Amministrazioni Locali per cancellazione di debiti dell'amministrazione	0,00	0,00	0,00	0,00
E.4.03.04.03.000	Trasferimenti in conto capitale da parte di Enti di Previdenza per cancellazione di debiti dell'amministrazione	0,00	0,00	0,00	0,00
E.4.03.04.04.000	Trasferimenti in conto capitale da parte di organismi interni e/o unità locali della amministrazione per cancellazione di debiti dell'amministrazione	0,00	0,00	0,00	0,00
E.4.03.05.00.000	Trasferimenti in conto capitale da parte di Imprese per cancellazione di debiti dell'amministrazione	0,00	0,00	0,00	0,00
E.4.03.05.01.000	Trasferimenti in conto capitale da parte di imprese controllate per cancellazione di debiti dell'amministrazione	0,00	0,00	0,00	0,00
E.4.03.05.02.000	Trasferimenti in conto capitale da parte di altre imprese partecipate per cancellazione di debiti dell'amministrazione	0,00	0,00	0,00	0,00
E.4.03.05.99.000	Trasferimenti in conto capitale da parte di altre Imprese per cancellazione di debiti dell'amministrazione	0,00	0,00	0,00	0,00
E.4.03.06.00.000	Trasferimenti in conto capitale da parte dell'Unione Europea e Resto del Mondo per cancellazione di debiti dell'amministrazione	0,00	0,00	0,00	0,00
E.4.03.06.01.000	Trasferimenti in conto capitale da parte dell'Unione Europea per cancellazione di debiti dell'amministrazione	0,00	0,00	0,00	0,00
E.4.03.06.02.000	Trasferimenti in conto capitale da parte del Resto del Mondo per cancellazione di debiti dell'amministrazione	0,00	0,00	0,00	0,00
E.4.03.07.00.000	Trasferimenti in conto capitale per ripiano disavanzi pregressi da amministrazioni pubbliche	0,00	0,00	0,00	0,00
E.4.03.07.01.000	Trasferimenti in conto capitale per ripiano disavanzi pregressi da Amministrazioni Centrali	0,00	0,00	0,00	0,00
E.4.03.07.02.000	Trasferimenti in conto capitale per ripiano disavanzi pregressi da Amministrazioni Locali	0,00	0,00	0,00	0,00
E.4.03.07.03.000	Trasferimenti in conto capitale per ripiano disavanzi pregressi da Enti di Previdenza	0,00	0,00	0,00	0,00
E.4.03.07.04.000	Trasferimenti in conto capitale per ripiano disavanzi pregressi da organismi interni e/o unità locali della amministrazione	0,00	0,00	0,00	0,00
E.4.03.08.00.000	Trasferimenti in conto capitale per ripiano disavanzi pregressi da Imprese	0,00	0,00	0,00	0,00
E.4.03.08.01.000	Trasferimenti in conto capitale per ripiano disavanzi pregressi da imprese controllate	0,00	0,00	0,00	0,00
E.4.03.08.02.000	Trasferimenti in conto capitale per ripiano disavanzi pregressi da altre imprese partecipate	0,00	0,00	0,00	0,00
E.4.03.08.99.000	Trasferimenti in conto capitale per ripiano disavanzi pregressi da altre Imprese	0,00	0,00	0,00	0,00
E.4.03.09.00.000	Trasferimenti in conto capitale per ripiano disavanzi pregressi dall'Unione Europea e dal Resto del Mondo	0,00	0,00	0,00	0,00
E.4.03.09.01.000	Trasferimenti in conto capitale per ripiano disavanzi pregressi dall'Unione Europea	0,00	0,00	0,00	0,00

Allegato I) - Previsioni e risultati secondo il piano dei conti

CODIFICA DEL PIANO DEI CONTI	DENOMINAZIONE VOCE del PIANO DEI CONTI	COMPETENZA		CASSA	
		PREVISIONI	RISULTATI	PREVISIONI	RISULTATI
E.4.03.09.02.000	Trasferimenti in conto capitale per ripiano disavanzi pregressi dal Resto del Mondo	0,00	0,00	0,00	0,00
E.4.03.10.00.000	Altri trasferimenti in conto capitale da amministrazioni pubbliche	0,00	0,00	0,00	0,00
E.4.03.10.01.000	Altri trasferimenti in conto capitale da Amministrazioni Centrali	0,00	0,00	0,00	0,00
E.4.03.10.02.000	Altri trasferimenti in conto capitale da Amministrazioni Locali	0,00	0,00	0,00	0,00
E.4.03.10.03.000	Altri trasferimenti in conto capitale da Enti di Previdenza	0,00	0,00	0,00	0,00
E.4.03.10.04.000	Altri trasferimenti in conto capitale da organismi interni e/o unità locali della amministrazione	0,00	0,00	0,00	0,00
E.4.03.11.00.000	Altri trasferimenti in conto capitale da Famiglie	0,00	0,00	0,00	0,00
E.4.03.11.01.000	Altri trasferimenti in conto capitale da Famiglie	0,00	0,00	0,00	0,00
E.4.03.12.00.000	Altri trasferimenti in conto capitale da Imprese	0,00	0,00	0,00	0,00
E.4.03.12.01.000	Altri trasferimenti in conto capitale da imprese controllate	0,00	0,00	0,00	0,00
E.4.03.12.02.000	Altri trasferimenti in conto capitale da altre imprese partecipate	0,00	0,00	0,00	0,00
E.4.03.12.99.000	Altri trasferimenti in conto capitale da altre Imprese	0,00	0,00	0,00	0,00
E.4.03.13.00.000	Altri trasferimenti in conto capitale da Istituzioni Sociali Private	0,00	0,00	0,00	0,00
E.4.03.13.01.000	Altri trasferimenti in conto capitale da Istituzioni Sociali Private	0,00	0,00	0,00	0,00
E.4.03.14.00.000	Altri trasferimenti in conto capitale dall'Unione Europea e dal Resto del Mondo	0,00	0,00	0,00	0,00
E.4.03.14.01.000	Altri trasferimenti in conto capitale dall'Unione Europea	0,00	0,00	0,00	0,00
E.4.03.14.02.000	Altri trasferimenti in conto capitale dal Resto del Mondo	0,00	0,00	0,00	0,00
E.4.04.00.00.000	Entrate da alienazione di beni materiali e immateriali	2.300,00	2.329,60	10.760,00	10.789,60
E.4.04.01.00.000	Alienazione di beni materiali	0,00	0,00	0,00	0,00
E.4.04.01.01.000	Alienazione di Mezzi di trasporto ad uso civile, di sicurezza e ordine pubblico	0,00	0,00	0,00	0,00
E.4.04.01.02.000	Alienazione di Mezzi di trasporto ad uso militare	0,00	0,00	0,00	0,00
E.4.04.01.03.000	Alienazione di mobili e arredi	0,00	0,00	0,00	0,00
E.4.04.01.04.000	Alienazione di impianti e macchinari	0,00	0,00	0,00	0,00
E.4.04.01.05.000	Alienazione di attrezzature scientifiche e sanitarie	0,00	0,00	0,00	0,00
E.4.04.01.06.000	Alienazione di macchine per ufficio	0,00	0,00	0,00	0,00
E.4.04.01.07.000	Alienazione di hardware	0,00	0,00	0,00	0,00
E.4.04.01.08.000	Alienazione di Beni immobili	0,00	0,00	0,00	0,00

Allegato I) - Previsioni e risultati secondo il piano dei conti

CODIFICA DEL PIANO DEI CONTI	DENOMINAZIONE VOCE del PIANO DEI CONTI	COMPETENZA		CASSA	
		PREVISIONI	RISULTATI	PREVISIONI	RISULTATI
E.4.04.01.09.000	Alienazione di Oggetti di valore	0,00	0,00	0,00	0,00
E.4.04.01.10.000	Alienazione di diritti reali	0,00	0,00	0,00	0,00
E.4.04.01.99.000	Alienazione di altri beni materiali	0,00	0,00	0,00	0,00
E.4.04.02.00.000	Cessione di Terreni e di beni materiali non prodotti	2.300,00	2.329,60	10.760,00	10.789,60
E.4.04.02.01.000	Cessione di Terreni	2.300,00	2.329,60	10.760,00	10.789,60
E.4.04.02.02.000	Cessione di beni del patrimonio naturale non prodotto	0,00	0,00	0,00	0,00
E.4.04.03.00.000	Alienazione di beni immateriali	0,00	0,00	0,00	0,00
E.4.04.03.01.000	Alienazione di software	0,00	0,00	0,00	0,00
E.4.04.03.02.000	Alienazione di Brevetti	0,00	0,00	0,00	0,00
E.4.04.03.03.000	Alienazione di Opere dell'ingegno e Diritti d'autore	0,00	0,00	0,00	0,00
E.4.04.03.99.000	Alienazione di altri beni immateriali n.a.c.	0,00	0,00	0,00	0,00
E.4.05.00.00.000	Altre entrate in conto capitale	1.139.550,00	317.399,24	1.139.550,00	360.696,24
E.4.05.01.00.000	Permessi di costruire	473.750,00	263.153,44	473.750,00	306.450,44
E.4.05.01.01.000	Permessi di costruire	473.750,00	263.153,44	473.750,00	306.450,44
E.4.05.02.00.000	Entrate derivanti da conferimento immobili a fondi immobiliari	0,00	0,00	0,00	0,00
E.4.05.02.01.000	Entrate derivanti da conferimento immobili a fondi immobiliari	0,00	0,00	0,00	0,00
E.4.05.03.00.000	Entrate in conto capitale dovute a rimborsi, recuperi e restituzioni di somme non dovute o incassate in eccesso	10.000,00	0,00	10.000,00	0,00
E.4.05.03.01.000	Entrate in conto capitale dovute a rimborsi, recuperi e restituzioni di somme non dovute o incassate in eccesso da Amministrazioni Centrali	0,00	0,00	0,00	0,00
E.4.05.03.02.000	Entrate in conto capitale dovute a rimborsi, recuperi e restituzioni di somme non dovute o incassate in eccesso da Amministrazioni Locali	0,00	0,00	0,00	0,00
E.4.05.03.03.000	Entrate in conto capitale dovute a rimborsi, recuperi e restituzioni di somme non dovute o incassate in eccesso da Enti Previdenziali	0,00	0,00	0,00	0,00
E.4.05.03.04.000	Entrate in conto capitale dovute a rimborsi, recuperi e restituzioni di somme non dovute o incassate in eccesso da Famiglie	0,00	0,00	0,00	0,00
E.4.05.03.05.000	Entrate in conto capitale dovute a rimborsi, recuperi e restituzioni di somme non dovute o incassate in eccesso da Imprese	10.000,00	0,00	10.000,00	0,00
E.4.05.03.06.000	Entrate in conto capitale dovute a rimborsi, recuperi e restituzioni di somme non dovute o incassate in eccesso da ISP	0,00	0,00	0,00	0,00
E.4.05.04.00.000	Altre entrate in conto capitale n.a.c.	655.800,00	54.245,80	655.800,00	54.245,80
E.4.05.04.99.000	Altre entrate in conto capitale n.a.c.	655.800,00	54.245,80	655.800,00	54.245,80

Allegato I) - Previsioni e risultati secondo il piano dei conti

CODIFICA DEL PIANO DEI CONTI	DENOMINAZIONE VOCE del PIANO DEI CONTI	COMPETENZA		CASSA	
		PREVISIONI	RISULTATI	PREVISIONI	RISULTATI
E.5.00.00.00.000	Entrate da riduzione di attività finanziarie	314.505,56	0,00	-7.319,46	0,00
E.5.01.00.00.000	Alienazione di attività finanziarie	0,00	0,00	-5.786,48	0,00
E.5.01.01.00.000	Alienazione di partecipazioni	0,00	0,00	0,00	0,00
E.5.01.01.01.000	Alienazione di partecipazioni in imprese incluse nelle Amministrazioni Centrali	0,00	0,00	0,00	0,00
E.5.01.01.02.000	Alienazione di partecipazioni in imprese incluse nelle Amministrazioni Locali	0,00	0,00	0,00	0,00
E.5.01.01.03.000	Alienazione di partecipazioni in altre imprese	0,00	0,00	0,00	0,00
E.5.01.01.04.000	Alienazione di partecipazioni in Istituzioni sociali private - ISP	0,00	0,00	0,00	0,00
E.5.01.02.00.000	Alienazione di quote di fondi comuni di investimento	0,00	0,00	0,00	0,00
E.5.01.02.01.000	Alienazione di quote di fondi immobiliari	0,00	0,00	0,00	0,00
E.5.01.02.99.000	Alienazione di quote di altri fondi comuni di investimento	0,00	0,00	0,00	0,00
E.5.01.03.00.000	Alienazione di titoli obbligazionari a breve termine	0,00	0,00	0,00	0,00
E.5.01.03.01.000	Alienazione di titoli obbligazionari a breve termine emessi da Amministrazioni Centrali	0,00	0,00	0,00	0,00
E.5.01.03.02.000	Alienazione di titoli obbligazionari a breve termine emessi da Amministrazioni Locali	0,00	0,00	0,00	0,00
E.5.01.03.03.000	Alienazione di titoli obbligazionari a breve termine emessi da altri soggetti residenti	0,00	0,00	0,00	0,00
E.5.01.03.04.000	Alienazione di titoli obbligazionari a breve termine emessi da soggetti non residenti	0,00	0,00	0,00	0,00
E.5.01.04.00.000	Alienazione di titoli obbligazionari a medio-lungo termine	0,00	0,00	-5.786,48	0,00
E.5.01.04.01.000	Alienazione di titoli obbligazionari a medio-lungo termine emessi da Amministrazioni Centrali	0,00	0,00	0,00	0,00
E.5.01.04.02.000	Alienazione di titoli obbligazionari a medio-lungo termine emessi da Amministrazioni Locali	0,00	0,00	-4.567,02	0,00
E.5.01.04.03.000	Alienazione di titoli obbligazionari a medio-lungo termine emessi da altri soggetti residenti	0,00	0,00	-1.219,46	0,00
E.5.01.04.04.000	Alienazione di titoli obbligazionari a medio-lungo termine emessi da soggetti non residenti	0,00	0,00	0,00	0,00
E.5.02.00.00.000	Riscossione crediti di breve termine	0,00	0,00	-1.808,64	0,00
E.5.02.01.00.000	Riscossione crediti di breve termine a tasso agevolato da Amministrazioni Pubbliche	0,00	0,00	-1.808,64	0,00
E.5.02.01.01.000	Riscossione crediti di breve termine a tasso agevolato da Amministrazioni Centrali	0,00	0,00	0,00	0,00
E.5.02.01.02.000	Riscossione crediti di breve termine a tasso agevolato da Amministrazioni Locali	0,00	0,00	-1.808,64	0,00
E.5.02.01.03.000	Riscossione crediti di breve termine a tasso agevolato da Enti di Previdenza	0,00	0,00	0,00	0,00
E.5.02.01.04.000	Riscossione crediti di breve termine a tasso agevolato da organismi interni e/o unità locali della amministrazione	0,00	0,00	0,00	0,00

Allegato I) - Previsioni e risultati secondo il piano dei conti

CODIFICA DEL PIANO DEI CONTI	DENOMINAZIONE VOCE del PIANO DEI CONTI	COMPETENZA		CASSA	
		PREVISIONI	RISULTATI	PREVISIONI	RISULTATI
E.5.02.02.00.000	Riscossione crediti di breve termine a tasso agevolato da Famiglie	0,00	0,00	0,00	0,00
E.5.02.02.01.000	Riscossione crediti di breve termine a tasso agevolato da Famiglie	0,00	0,00	0,00	0,00
E.5.02.03.00.000	Riscossione crediti di breve termine a tasso agevolato da Imprese	0,00	0,00	0,00	0,00
E.5.02.03.01.000	Riscossione crediti di breve termine a tasso agevolato da imprese controllate	0,00	0,00	0,00	0,00
E.5.02.03.02.000	Riscossione crediti di breve termine a tasso agevolato da altre imprese partecipate	0,00	0,00	0,00	0,00
E.5.02.03.03.000	Riscossione crediti di breve termine a tasso agevolato dalla Cassa Depositi e prestiti	0,00	0,00	0,00	0,00
E.5.02.03.99.000	Riscossione crediti di breve termine a tasso agevolato da altre Imprese	0,00	0,00	0,00	0,00
E.5.02.04.00.000	Riscossione crediti di breve termine a tasso agevolato da Istituzioni Sociali Private	0,00	0,00	0,00	0,00
E.5.02.04.01.000	Riscossione crediti di breve termine a tasso agevolato da Istituzioni Sociali Private	0,00	0,00	0,00	0,00
E.5.02.05.00.000	Riscossione crediti di breve termine a tasso agevolato dall'Unione Europea e dal Resto del Mondo	0,00	0,00	0,00	0,00
E.5.02.05.01.000	Riscossione crediti di breve termine a tasso agevolato dall'Unione Europea	0,00	0,00	0,00	0,00
E.5.02.05.02.000	Riscossione crediti di breve termine a tasso agevolato dal Resto del Mondo	0,00	0,00	0,00	0,00
E.5.02.06.00.000	Riscossione crediti di breve termine a tasso non agevolato da Amministrazione Pubbliche	0,00	0,00	0,00	0,00
E.5.02.06.01.000	Riscossione crediti di breve termine a tasso non agevolato da Amministrazioni Centrali	0,00	0,00	0,00	0,00
E.5.02.06.02.000	Riscossione crediti di breve termine a tasso non agevolato da Amministrazioni Locali	0,00	0,00	0,00	0,00
E.5.02.06.03.000	Riscossione crediti di breve termine a tasso non agevolato da Enti di Previdenza	0,00	0,00	0,00	0,00
E.5.02.06.04.000	Riscossione crediti di breve termine a tasso non agevolato da organismi interni e/o unità locali della amministrazione	0,00	0,00	0,00	0,00
E.5.02.07.00.000	Riscossione crediti di breve termine a tasso non agevolato da Famiglie	0,00	0,00	0,00	0,00
E.5.02.07.01.000	Riscossione crediti di breve termine a tasso non agevolato da Famiglie	0,00	0,00	0,00	0,00
E.5.02.08.00.000	Riscossione crediti di breve termine a tasso non agevolato da Imprese	0,00	0,00	0,00	0,00
E.5.02.08.01.000	Riscossione crediti di breve termine a tasso non agevolato da imprese controllate	0,00	0,00	0,00	0,00
E.5.02.08.02.000	Riscossione crediti di breve termine a tasso non agevolato da altre imprese partecipate	0,00	0,00	0,00	0,00
E.5.02.08.03.000	Riscossione crediti di breve termine a tasso non agevolato da Cassa Depositi e prestiti	0,00	0,00	0,00	0,00
E.5.02.08.99.000	Riscossione crediti di breve termine a tasso non agevolato da altre Imprese	0,00	0,00	0,00	0,00
E.5.02.09.00.000	Riscossione crediti di breve termine a tasso non agevolato da Istituzioni Sociali Private	0,00	0,00	0,00	0,00
E.5.02.09.01.000	Riscossione crediti di breve termine a tasso non agevolato da Istituzioni Sociali Private	0,00	0,00	0,00	0,00

Allegato I) - Previsioni e risultati secondo il piano dei conti

CODIFICA DEL PIANO DEI CONTI	DENOMINAZIONE VOCE del PIANO DEI CONTI	COMPETENZA		CASSA	
		PREVISIONI	RISULTATI	PREVISIONI	RISULTATI
E.5.02.10.00.000	Riscossione crediti di breve termine a tasso non agevolato dall'Unione Europea e dal Resto del Mondo	0,00	0,00	0,00	0,00
E.5.02.10.01.000	Riscossione crediti di breve termine a tasso non agevolato dall'Unione Europea	0,00	0,00	0,00	0,00
E.5.02.10.02.000	Riscossione crediti di breve termine a tasso non agevolato dal Resto del Mondo	0,00	0,00	0,00	0,00
E.5.03.00.00.000	Riscossione crediti di medio-lungo termine	314.505,56	0,00	275,66	0,00
E.5.03.01.00.000	Riscossione crediti di medio-lungo termine a tasso agevolato da Amministrazioni Pubbliche	0,00	0,00	0,00	0,00
E.5.03.01.01.000	Riscossione crediti di medio-lungo termine a tasso agevolato da Amministrazioni Centrali	0,00	0,00	0,00	0,00
E.5.03.01.02.000	Riscossione crediti di medio-lungo termine a tasso agevolato da Amministrazioni Locali	0,00	0,00	0,00	0,00
E.5.03.01.03.000	Riscossione crediti di medio-lungo termine a tasso agevolato da Enti di Previdenza	0,00	0,00	0,00	0,00
E.5.03.01.04.000	Riscossione crediti di medio-lungo termine a tasso agevolato da organismi interni e/o unità locali della amministrazione	0,00	0,00	0,00	0,00
E.5.03.02.00.000	Riscossione crediti di medio-lungo termine a tasso agevolato da Famiglie	0,00	0,00	0,00	0,00
E.5.03.02.01.000	Riscossione crediti di medio-lungo termine a tasso agevolato da Famiglie	0,00	0,00	0,00	0,00
E.5.03.03.00.000	Riscossione crediti di medio-lungo termine a tasso agevolato da Imprese	0,00	0,00	0,00	0,00
E.5.03.03.01.000	Riscossione crediti di medio-lungo termine a tasso agevolato da imprese controllate	0,00	0,00	0,00	0,00
E.5.03.03.02.000	Riscossione crediti di medio-lungo termine a tasso agevolato da altre imprese partecipate	0,00	0,00	0,00	0,00
E.5.03.03.03.000	Riscossione crediti di medio-lungo termine a tasso agevolato da Cassa Depositi e Prestiti	0,00	0,00	0,00	0,00
E.5.03.03.99.000	Riscossione crediti di medio-lungo termine a tasso agevolato da altre Imprese	0,00	0,00	0,00	0,00
E.5.03.04.00.000	Riscossione crediti di medio-lungo termine a tasso agevolato da Istituzioni Sociali Private	0,00	0,00	0,00	0,00
E.5.03.04.01.000	Riscossione crediti di medio-lungo termine a tasso agevolato da Istituzioni Sociali Private	0,00	0,00	0,00	0,00
E.5.03.05.00.000	Riscossione crediti di medio-lungo termine a tasso agevolato dall'Unione Europea e dal Resto del Mondo	0,00	0,00	0,00	0,00
E.5.03.05.01.000	Riscossione crediti di medio-lungo termine a tasso agevolato dall'Unione Europea	0,00	0,00	0,00	0,00
E.5.03.05.02.000	Riscossione crediti di medio-lungo termine a tasso agevolato dal Resto del Mondo	0,00	0,00	0,00	0,00
E.5.03.06.00.000	Riscossione crediti di medio-lungo termine a tasso non agevolato da Amministrazione Pubbliche	0,00	0,00	275,66	0,00
E.5.03.06.01.000	Riscossione crediti di medio-lungo termine a tasso non agevolato da Amministrazioni Centrali	0,00	0,00	0,00	0,00
E.5.03.06.02.000	Riscossione crediti di medio-lungo termine a tasso non agevolato da Amministrazioni Locali	0,00	0,00	275,66	0,00
E.5.03.06.03.000	Riscossione crediti di medio-lungo termine a tasso non agevolato da Enti di Previdenza	0,00	0,00	0,00	0,00

Allegato I) - Previsioni e risultati secondo il piano dei conti

CODIFICA DEL PIANO DEI CONTI	DENOMINAZIONE VOCE del PIANO DEI CONTI	COMPETENZA		CASSA	
		PREVISIONI	RISULTATI	PREVISIONI	RISULTATI
E.5.03.06.04.000	Riscossione crediti di medio-lungo termine a tasso non agevolato da organismi interni e/o unità locali della amministrazione	0,00	0,00	0,00	0,00
E.5.03.07.00.000	Riscossione crediti di medio-lungo termine a tasso non agevolato da Famiglie	0,00	0,00	0,00	0,00
E.5.03.07.01.000	Riscossione crediti di medio-lungo termine a tasso non agevolato da Famiglie	0,00	0,00	0,00	0,00
E.5.03.08.00.000	Riscossione crediti di medio-lungo termine a tasso non agevolato da Imprese	314.505,56	0,00	0,00	0,00
E.5.03.08.01.000	Riscossione crediti di medio-lungo termine a tasso non agevolato da imprese controllate	314.505,56	0,00	0,00	0,00
E.5.03.08.02.000	Riscossione crediti di medio-lungo termine a tasso non agevolato da altre imprese partecipate	0,00	0,00	0,00	0,00
E.5.03.08.03.000	Riscossione crediti di medio-lungo termine a tasso non agevolato da Cassa Depositi e Prestiti	0,00	0,00	0,00	0,00
E.5.03.08.99.000	Riscossione crediti di medio-lungo termine a tasso non agevolato da altre Imprese	0,00	0,00	0,00	0,00
E.5.03.09.00.000	Riscossione crediti di medio-lungo termine a tasso non agevolato da Istituzioni Sociali Private	0,00	0,00	0,00	0,00
E.5.03.09.01.000	Riscossione crediti di medio-lungo termine a tasso non agevolato da Istituzioni Sociali Private	0,00	0,00	0,00	0,00
E.5.03.10.00.000	Riscossione crediti di medio-lungo termine a tasso non agevolato dall'Unione Europea e dal Resto del Mondo	0,00	0,00	0,00	0,00
E.5.03.10.01.000	Riscossione crediti di medio-lungo termine a tasso non agevolato dall'Unione Europea	0,00	0,00	0,00	0,00
E.5.03.10.02.000	Riscossione crediti di medio-lungo termine a tasso non agevolato dal Resto del Mondo	0,00	0,00	0,00	0,00
E.5.03.11.00.000	Riscossione crediti sorti a seguito di escussione di garanzie in favore di Amministrazioni Pubbliche	0,00	0,00	0,00	0,00
E.5.03.11.01.000	Riscossione crediti sorti a seguito di escussione di garanzie in favore di Amministrazioni Centrali	0,00	0,00	0,00	0,00
E.5.03.11.02.000	Riscossione crediti sorti a seguito di escussione di garanzie in favore di Amministrazioni Locali	0,00	0,00	0,00	0,00
E.5.03.11.03.000	Riscossione crediti sorti a seguito di escussione di garanzie in favore di Enti di Previdenza	0,00	0,00	0,00	0,00
E.5.03.12.00.000	Riscossione crediti sorti a seguito di escussione di garanzie in favore di Famiglie	0,00	0,00	0,00	0,00
E.5.03.12.01.000	Riscossione crediti sorti a seguito di escussione di garanzie in favore di Famiglie	0,00	0,00	0,00	0,00
E.5.03.13.00.000	Riscossione crediti sorti a seguito di escussione di garanzie in favore di Imprese	0,00	0,00	0,00	0,00
E.5.03.13.01.000	Riscossione crediti sorti a seguito di escussione di garanzie in favore di imprese controllate	0,00	0,00	0,00	0,00
E.5.03.13.02.000	Riscossione crediti sorti a seguito di escussione di garanzie in favore di altre imprese partecipate	0,00	0,00	0,00	0,00
E.5.03.13.03.000	Riscossione crediti sorti a seguito di escussione di garanzie in favore della Cassa Depositi e Prestiti - SPA	0,00	0,00	0,00	0,00
E.5.03.13.99.000	Riscossione crediti sorti a seguito di escussione di garanzie in favore di altre Imprese	0,00	0,00	0,00	0,00
E.5.03.14.00.000	Riscossione crediti sorti a seguito di escussione di garanzie in favore di Istituzioni Sociali Private	0,00	0,00	0,00	0,00

Allegato I) - Previsioni e risultati secondo il piano dei conti

CODIFICA DEL PIANO DEI CONTI	DENOMINAZIONE VOCE del PIANO DEI CONTI	COMPETENZA		CASSA	
		PREVISIONI	RISULTATI	PREVISIONI	RISULTATI
E.5.03.14.01.000	Riscossione crediti sorti a seguito di escussione di garanzie in favore di Istituzioni Sociali Private	0,00	0,00	0,00	0,00
E.5.03.15.00.000	Riscossione crediti sorti a seguito di escussione di garanzie in favore dell'Unione Europea e del Resto del Mondo	0,00	0,00	0,00	0,00
E.5.03.15.01.000	Riscossione crediti sorti a seguito di escussione di garanzie in favore dell'Unione Europea	0,00	0,00	0,00	0,00
E.5.03.15.02.000	Riscossione crediti sorti a seguito di escussione di garanzie in favore del Resto del Mondo	0,00	0,00	0,00	0,00
E.5.04.00.00.000	Altre entrate per riduzione di attività finanziarie	0,00	0,00	0,00	0,00
E.5.04.01.00.000	Altre entrate per riduzione di altre attività finanziarie verso Amministrazioni Pubbliche	0,00	0,00	0,00	0,00
E.5.04.01.01.000	Altre entrate per riduzione di altre attività finanziarie verso Amministrazioni Centrali	0,00	0,00	0,00	0,00
E.5.04.01.02.000	Altre entrate per riduzione di altre attività finanziarie verso Amministrazioni Locali	0,00	0,00	0,00	0,00
E.5.04.01.03.000	Altre entrate per riduzione di altre attività finanziarie verso Enti di Previdenza	0,00	0,00	0,00	0,00
E.5.04.02.00.000	Altre entrate per riduzione di altre attività finanziarie verso Famiglie	0,00	0,00	0,00	0,00
E.5.04.02.01.000	Altre entrate per riduzione di altre attività finanziarie verso Famiglie	0,00	0,00	0,00	0,00
E.5.04.03.00.000	Altre entrate per riduzione di altre attività finanziarie verso Imprese	0,00	0,00	0,00	0,00
E.5.04.03.01.000	Altre entrate per riduzione di altre attività finanziarie verso imprese controllate	0,00	0,00	0,00	0,00
E.5.04.03.02.000	Altre entrate per riduzione di altre attività finanziarie verso altre imprese partecipate	0,00	0,00	0,00	0,00
E.5.04.03.03.000	Altre entrate per riduzione di altre attività finanziarie verso Cassa Depositi e Prestiti	0,00	0,00	0,00	0,00
E.5.04.03.99.000	Altre entrate per riduzione di altre attività finanziarie verso altre Imprese	0,00	0,00	0,00	0,00
E.5.04.04.00.000	Altre entrate per riduzione di altre attività finanziarie verso Istituzioni Sociali Private	0,00	0,00	0,00	0,00
E.5.04.04.01.000	Altre entrate per riduzione di altre attività finanziarie verso Istituzioni Sociali Private	0,00	0,00	0,00	0,00
E.5.04.05.00.000	Altre entrate per riduzione di altre attività finanziarie verso Unione Europea e Resto del Mondo	0,00	0,00	0,00	0,00
E.5.04.05.01.000	Altre entrate per riduzione di altre attività finanziarie verso Unione Europea	0,00	0,00	0,00	0,00
E.5.04.05.02.000	Altre entrate per riduzione di altre attività finanziarie verso Resto del Mondo	0,00	0,00	0,00	0,00
E.5.04.06.00.000	Prelievi dai conti di tesoreria statale diversi dalla Tesoreria Unica	0,00	0,00	0,00	0,00
E.5.04.06.01.000	Prelievi dai conti di tesoreria statale diversi dalla Tesoreria Unica	0,00	0,00	0,00	0,00
E.5.04.07.00.000	Prelievi da depositi bancari	0,00	0,00	0,00	0,00
E.5.04.07.01.000	Prelievi da depositi bancari	0,00	0,00	0,00	0,00
E.5.04.08.00.000	Entrate da derivati di ammortamento	0,00	0,00	0,00	0,00

Allegato I) - Previsioni e risultati secondo il piano dei conti

CODIFICA DEL PIANO DEI CONTI	DENOMINAZIONE VOCE del PIANO DEI CONTI	COMPETENZA		CASSA	
		PREVISIONI	RISULTATI	PREVISIONI	RISULTATI
E.5.04.08.01.000	Entrate da derivati di ammortamento	0,00	0,00	0,00	0,00
E.6.00.00.00.000	Accensione Prestiti	409.244,00	466.571,55	600.195,78	504.434,41
E.6.01.00.00.000	Emissione di titoli obbligazionari	0,00	0,00	0,00	0,00
E.6.01.01.00.000	Emissioni titoli obbligazionari a breve termine	0,00	0,00	0,00	0,00
E.6.01.01.01.000	Emissione di titoli obbligazionari a breve termine in valuta domestica	0,00	0,00	0,00	0,00
E.6.01.01.02.000	Emissione di titoli obbligazionari a breve termine in valuta estera	0,00	0,00	0,00	0,00
E.6.01.02.00.000	Emissioni titoli obbligazionari a medio-lungo termine	0,00	0,00	0,00	0,00
E.6.01.02.01.000	Emissione di titoli obbligazionari a medio-lungo termine in valuta domestica	0,00	0,00	0,00	0,00
E.6.01.02.02.000	Emissione di titoli obbligazionari a medio-lungo termine in valuta estera	0,00	0,00	0,00	0,00
E.6.02.00.00.000	Accensione prestiti a breve termine	0,00	0,00	0,00	0,00
E.6.02.01.00.000	Finanziamenti a breve termine	0,00	0,00	0,00	0,00
E.6.02.01.01.000	Finanziamenti a breve termine da Amministrazioni Centrali	0,00	0,00	0,00	0,00
E.6.02.01.02.000	Finanziamenti a breve termine da Amministrazioni Locali	0,00	0,00	0,00	0,00
E.6.02.01.03.000	Finanziamenti a breve termine da Enti previdenziali	0,00	0,00	0,00	0,00
E.6.02.01.04.000	Finanziamenti a breve termine da Imprese	0,00	0,00	0,00	0,00
E.6.02.01.99.000	Finanziamenti a breve termine da altri soggetti	0,00	0,00	0,00	0,00
E.6.02.02.00.000	Anticipazioni	0,00	0,00	0,00	0,00
E.6.02.02.01.000	Anticipazioni a titolo oneroso	0,00	0,00	0,00	0,00
E.6.02.02.02.000	Anticipazioni a titolo non oneroso	0,00	0,00	0,00	0,00
E.6.03.00.00.000	Accensione mutui e altri finanziamenti a medio lungo termine	409.244,00	466.571,55	600.195,78	504.434,41
E.6.03.01.00.000	Finanziamenti a medio lungo termine	409.244,00	466.571,55	600.195,78	504.434,41
E.6.03.01.01.000	Accensione mutui e altri finanziamenti a medio lungo termine da Amministrazioni Centrali	1.000,00	0,00	-8.260,06	0,00
E.6.03.01.02.000	Accensione mutui e altri finanziamenti a medio lungo termine da Amministrazioni Locali	0,00	0,00	0,00	0,00
E.6.03.01.03.000	Accensione mutui e altri finanziamenti a medio lungo termine da Enti previdenziali	0,00	0,00	0,00	0,00
E.6.03.01.04.000	Accensione mutui e altri finanziamenti a medio lungo termine da Imprese	408.244,00	466.571,55	608.455,84	504.434,41
E.6.03.01.05.000	Accensione mutui e altri finanziamenti a medio lungo termine da altri soggetti con controparte residente	0,00	0,00	0,00	0,00

Allegato I) - Previsioni e risultati secondo il piano dei conti

CODIFICA DEL PIANO DEI CONTI	DENOMINAZIONE VOCE del PIANO DEI CONTI	COMPETENZA		CASSA	
		PREVISIONI	RISULTATI	PREVISIONI	RISULTATI
E.6.03.01.06.000	Accensione mutui e altri finanziamenti a medio lungo termine da altri soggetti con controparte non residente	0,00	0,00	0,00	0,00
E.6.03.02.00.000	Accensione prestiti da attualizzazione Contributi Pluriennali	0,00	0,00	0,00	0,00
E.6.03.02.01.000	Accensione prestiti da attualizzazione Contributi Pluriennali	0,00	0,00	0,00	0,00
E.6.03.03.00.000	Accensione prestiti a seguito di escussione di garanzie	0,00	0,00	0,00	0,00
E.6.03.03.01.000	Accensione prestiti concessi da Amministrazioni centrali a seguito di escussione di garanzie	0,00	0,00	0,00	0,00
E.6.03.03.02.000	Accensione prestiti concessi da Amministrazioni locali assunti a seguito di escussione di garanzie	0,00	0,00	0,00	0,00
E.6.03.03.03.000	Accensione prestiti concessi da enti di previdenza a seguito di escussione di garanzie	0,00	0,00	0,00	0,00
E.6.03.03.04.000	Accensione prestiti concessi da imprese a seguito di escussione di garanzie	0,00	0,00	0,00	0,00
E.6.03.03.99.000	Accensione prestiti concessi da altri soggetti a seguito di escussione di garanzie	0,00	0,00	0,00	0,00
E.6.04.00.00.000	Altre forme di indebitamento	0,00	0,00	0,00	0,00
E.6.04.01.00.000	Accensione prestiti - Buoni postali	0,00	0,00	0,00	0,00
E.6.04.01.01.000	Accensione prestiti - Buoni postali	0,00	0,00	0,00	0,00
E.6.04.02.00.000	Accensione Prestiti - Leasing finanziario	0,00	0,00	0,00	0,00
E.6.04.02.01.000	Accensione Prestiti - Leasing finanziario	0,00	0,00	0,00	0,00
E.6.04.03.00.000	Accensione Prestiti - Operazioni di cartolarizzazione	0,00	0,00	0,00	0,00
E.6.04.03.01.000	Accensione Prestiti - Operazioni di cartolarizzazione finanziaria	0,00	0,00	0,00	0,00
E.6.04.03.02.000	Accensione Prestiti - Operazioni di cartolarizzazione immobiliare	0,00	0,00	0,00	0,00
E.6.04.04.00.000	Accensione Prestiti - Derivati	0,00	0,00	0,00	0,00
E.6.04.04.01.000	Accensione Prestiti - Derivati	0,00	0,00	0,00	0,00
E.6.05.00.00.000	Entrate da destinare al Fondo di ammortamento titoli	0,00	0,00	0,00	0,00
E.6.05.01.00.000	Erogazioni liberali a favore del Fondo per l'ammortamento dei titoli di Stato	0,00	0,00	0,00	0,00
E.6.05.01.01.000	Erogazioni liberali a favore del Fondo per l'ammortamento dei titoli di Stato	0,00	0,00	0,00	0,00
E.6.05.02.00.000	Altre entrate da destinare al Fondo di ammortamento titoli	0,00	0,00	0,00	0,00
E.6.05.02.01.000	Altre entrate da destinare al Fondo di ammortamento titoli	0,00	0,00	0,00	0,00
E.7.00.00.00.000	Anticipazioni da istituto tesoriere/cassiere	600.000,00	134.602,00	600.000,00	134.602,00
E.7.01.00.00.000	Anticipazioni da istituto tesoriere/cassiere	600.000,00	134.602,00	600.000,00	134.602,00

Allegato I) - Previsioni e risultati secondo il piano dei conti

CODIFICA DEL PIANO DEI CONTI	DENOMINAZIONE VOCE del PIANO DEI CONTI	COMPETENZA		CASSA	
		PREVISIONI	RISULTATI	PREVISIONI	RISULTATI
E.7.01.01.00.000	Anticipazioni da istituto tesoriere/cassiere	600.000,00	134.602,00	600.000,00	134.602,00
E.7.01.01.01.000	Anticipazioni da istituto tesoriere/cassiere	600.000,00	134.602,00	600.000,00	134.602,00
E.8.00.00.00.000	Premi di emissione di titoli emessi dall'amministrazione	0,00	0,00	0,00	0,00
E.8.01.00.00.000	Premi di emissione di titoli emessi dall'amministrazione	0,00	0,00	0,00	0,00
E.8.01.01.00.000	Premi di emissione di titoli emessi dall'amministrazione	0,00	0,00	0,00	0,00
E.8.01.01.01.000	Premi di emissione di titoli emessi dall'amministrazione	0,00	0,00	0,00	0,00
E.9.00.00.00.000	Entrate per conto terzi e partite di giro	865.000,00	551.914,13	876.150,26	551.577,80
E.9.01.00.00.000	Entrate per partite di giro	758.000,00	502.626,21	763.414,71	503.863,19
E.9.01.01.00.000	Altre ritenute	446.000,00	277.369,70	448.396,85	277.369,70
E.9.01.01.01.000	Ritenuta del 4% sui contributi pubblici	5.000,00	3.720,00	5.000,00	3.720,00
E.9.01.01.02.000	Ritenute per scissione contabile IVA (split payment)	441.000,00	273.649,70	443.396,85	273.649,70
E.9.01.01.99.000	Altre ritenute n.a.c.	0,00	0,00	0,00	0,00
E.9.01.02.00.000	Ritenute su redditi da lavoro dipendente	256.000,00	205.942,79	257.517,86	207.029,77
E.9.01.02.01.000	Ritenute erariali su redditi da lavoro dipendente per conto terzi	170.000,00	131.260,93	171.517,86	132.347,91
E.9.01.02.02.000	Ritenute previdenziali e assistenziali su redditi da lavoro dipendente per conto terzi	78.000,00	70.196,79	78.000,00	70.196,79
E.9.01.02.99.000	Altre ritenute al personale dipendente per conto di terzi	8.000,00	4.485,07	8.000,00	4.485,07
E.9.01.03.00.000	Ritenute su redditi da lavoro autonomo	54.000,00	17.963,72	54.000,00	17.963,72
E.9.01.03.01.000	Ritenute erariali su redditi da lavoro autonomo per conto terzi	50.000,00	17.963,72	50.000,00	17.963,72
E.9.01.03.02.000	Ritenute previdenziali e assistenziali su redditi da lavoro autonomo per conto terzi	2.000,00	0,00	2.000,00	0,00
E.9.01.03.99.000	Altre ritenute al personale con contratto di lavoro autonomo per conto di terzi	2.000,00	0,00	2.000,00	0,00
E.9.01.04.00.000	Finanziamento della gestione sanitaria dalla gestione ordinaria della Regione	0,00	0,00	0,00	0,00
E.9.01.04.01.000	Finanziamento regionale aggiuntivo sanità - per equilibri di sistema	0,00	0,00	0,00	0,00
E.9.01.04.02.000	Finanziamento regionale aggiuntivo sanità - quota manovra per equilibri di sistema	0,00	0,00	0,00	0,00
E.9.01.04.99.000	Finanziamento regionale aggiuntivo sanità n.a.c.	0,00	0,00	0,00	0,00
E.9.01.99.00.000	Altre entrate per partite di giro	2.000,00	1.350,00	3.500,00	1.500,00
E.9.01.99.01.000	Entrate a seguito di spese non andate a buon fine	0,00	0,00	0,00	0,00
E.9.01.99.02.000	Anticipazioni sanità della tesoreria statale	0,00	0,00	0,00	0,00

Allegato I) - Previsioni e risultati secondo il piano dei conti

CODIFICA DEL PIANO DEI CONTI	DENOMINAZIONE VOCE del PIANO DEI CONTI	COMPETENZA		CASSA	
		PREVISIONI	RISULTATI	PREVISIONI	RISULTATI
E.9.01.99.03.000	Rimborso di fondi economali e carte aziendali	2.000,00	1.350,00	3.500,00	1.500,00
E.9.01.99.04.000	Reintegro disponibilità dal conto sanità al conto non sanità della Regione	0,00	0,00	0,00	0,00
E.9.01.99.05.000	Reintegro disponibilità dal conto non sanità al conto sanità della Regione	0,00	0,00	0,00	0,00
E.9.01.99.06.000	Entrate derivanti dalla gestione degli incassi vincolati degli enti locali	0,00	0,00	0,00	0,00
E.9.01.99.99.000	Altre entrate per partite di giro diverse	0,00	0,00	0,00	0,00
E.9.02.00.00.000	Entrate per conto terzi	107.000,00	49.287,92	112.735,55	47.714,61
E.9.02.01.00.000	Rimborsi per acquisto di beni e servizi per conto terzi	0,00	0,00	0,00	0,00
E.9.02.01.01.000	Rimborso per acquisti di beni per conto di terzi	0,00	0,00	0,00	0,00
E.9.02.01.02.000	Rimborso per acquisto di servizi per conto di terzi	0,00	0,00	0,00	0,00
E.9.02.02.00.000	Trasferimenti da Amministrazioni pubbliche per operazioni conto terzi	0,00	0,00	0,00	0,00
E.9.02.02.01.000	Trasferimenti da Amministrazioni Centrali per operazioni conto terzi	0,00	0,00	0,00	0,00
E.9.02.02.02.000	Trasferimenti da Amministrazioni Locali per operazioni conto terzi	0,00	0,00	0,00	0,00
E.9.02.02.03.000	Trasferimenti da Enti di Previdenza per operazioni conto terzi	0,00	0,00	0,00	0,00
E.9.02.03.00.000	Trasferimenti da altri settori per operazioni conto terzi	0,00	0,00	0,00	0,00
E.9.02.03.01.000	Trasferimenti da Famiglie per operazioni conto terzi	0,00	0,00	0,00	0,00
E.9.02.03.02.000	Trasferimenti da Imprese per operazioni conto terzi	0,00	0,00	0,00	0,00
E.9.02.03.03.000	Trasferimenti da Istituzioni Sociali Private per operazioni conto terzi	0,00	0,00	0,00	0,00
E.9.02.03.04.000	Trasferimenti dall'Unione Europea e dal Resto del Mondo per operazioni conto terzi	0,00	0,00	0,00	0,00
E.9.02.04.00.000	Depositi di/presso terzi	30.000,00	6.417,25	30.000,00	6.417,25
E.9.02.04.01.000	Costituzione di depositi cauzionali o contrattuali di terzi	30.000,00	6.417,25	30.000,00	6.417,25
E.9.02.04.02.000	Restituzione di depositi cauzionali o contrattuali presso terzi	0,00	0,00	0,00	0,00
E.9.02.05.00.000	Riscossione imposte e tributi per conto terzi	57.000,00	42.870,67	62.655,42	41.297,36
E.9.02.05.01.000	Riscossione di imposte di natura corrente per conto di terzi	57.000,00	42.870,67	62.655,42	41.297,36
E.9.02.05.02.000	Riscossione di imposte in conto capitale per conto di terzi	0,00	0,00	0,00	0,00
E.9.02.99.00.000	Altre entrate per conto terzi	20.000,00	0,00	20.080,13	0,00
E.9.02.99.99.000	Altre entrate per conto terzi	20.000,00	0,00	20.080,13	0,00

CODIFICA DEL PIANO DEI CONTI	DENOMINAZIONE VOCE del PIANO DEI CONTI	COMPETENZA		CASSA	
		PREVISIONI	RISULTATI	PREVISIONI	RISULTATI
	SPESE	8.356.900,01	5.875.842,28	8.337.765,31	5.764.925,64
U.1.00.00.00.000	Spese correnti	4.769.681,58	4.159.161,30	4.973.800,63	3.989.737,69
U.1.01.00.00.000	Redditi da lavoro dipendente	852.620,69	825.681,88	856.842,06	807.186,05
U.1.01.01.00.000	Retribuzioni lorde	663.477,92	641.449,29	666.654,42	628.945,15
U.1.01.01.01.000	Retribuzioni in denaro	663.477,92	641.449,29	666.654,42	628.945,15
U.1.01.01.02.000	Altre spese per il personale	0,00	0,00	0,00	0,00
U.1.01.02.00.000	Contributi sociali a carico dell'ente	189.142,77	184.232,59	190.187,64	178.240,90
U.1.01.02.01.000	Contributi sociali effettivi a carico dell'ente	184.042,77	179.413,91	185.087,64	173.422,22
U.1.01.02.02.000	Altri contributi sociali	5.100,00	4.818,68	5.100,00	4.818,68
U.1.02.00.00.000	Imposte e tasse a carico dell'ente	75.608,22	68.399,83	77.267,80	58.413,64
U.1.02.01.00.000	Imposte, tasse e proventi assimilati a carico dell'ente	75.608,22	68.399,83	77.267,80	58.413,64
U.1.02.01.01.000	Imposta regionale sulle attività produttive (IRAP)	61.308,22	58.038,07	61.968,06	48.082,02
U.1.02.01.02.000	Imposta di registro e di bollo	5.200,00	4.753,86	5.599,74	4.753,72
U.1.02.01.03.000	Imposta comunale sulla pubblicità e diritto sulle pubbliche affissioni	0,00	0,00	0,00	0,00
U.1.02.01.04.000	Tributo speciale per il deposito in discarica dei rifiuti solidi	0,00	0,00	0,00	0,00
U.1.02.01.05.000	Tributo funzione tutela e protezione ambiente	0,00	0,00	0,00	0,00
U.1.02.01.06.000	Tassa e/o tariffa smaltimento rifiuti solidi urbani	3.000,00	2.754,00	3.000,00	2.754,00
U.1.02.01.07.000	Tassa e/o canone occupazione spazi e aree pubbliche	0,00	0,00	0,00	0,00
U.1.02.01.08.000	Tassa sulle emissioni di anidride solforosa	0,00	0,00	0,00	0,00
U.1.02.01.09.000	Tassa di circolazione dei veicoli a motore (tassa automobilistica)	600,00	374,89	600,00	374,89
U.1.02.01.10.000	Imposta sul reddito delle persone giuridiche (ex IRPEG)	200,00	90,56	200,00	90,56
U.1.02.01.11.000	Imposta comunale sugli immobili (ICI)	0,00	0,00	0,00	0,00
U.1.02.01.12.000	Imposta Municipale Propria	0,00	0,00	0,00	0,00
U.1.02.01.13.000	Imposta sulle plusvalenze da cessione di attività finanziarie	0,00	0,00	0,00	0,00
U.1.02.01.14.000	Tributi sulle successioni e donazioni	0,00	0,00	0,00	0,00
U.1.02.01.99.000	Imposte, tasse e proventi assimilati a carico dell'ente n.a.c.	5.300,00	2.388,45	5.900,00	2.358,45

Allegato I) - Previsioni e risultati secondo il piano dei conti

CODIFICA DEL PIANO DEI CONTI	DENOMINAZIONE VOCE del PIANO DEI CONTI	COMPETENZA		CASSA	
		PREVISIONI	RISULTATI	PREVISIONI	RISULTATI
U.1.03.00.00.000	Acquisto di beni e servizi	2.643.193,91	2.416.296,49	3.008.867,36	2.286.661,14
U.1.03.01.00.000	Acquisto di beni	81.193,00	52.760,27	93.781,61	52.060,74
U.1.03.01.01.000	Giornali, riviste e pubblicazioni	14.400,00	12.483,67	14.687,34	9.585,83
U.1.03.01.02.000	Altri beni di consumo	62.293,00	38.920,71	73.833,97	40.358,72
U.1.03.01.03.000	Flora e Fauna	4.500,00	1.355,89	5.260,30	2.116,19
U.1.03.01.04.000	Armi e materiale per usi militari, ordine pubblico, sicurezza	0,00	0,00	0,00	0,00
U.1.03.01.05.000	Medicinali e altri beni di consumo sanitario	0,00	0,00	0,00	0,00
U.1.03.02.00.000	Acquisto di servizi	2.562.000,91	2.363.536,22	2.915.085,75	2.234.600,40
U.1.03.02.01.000	Organi e incarichi istituzionali dell'amministrazione	50.425,38	47.109,36	55.702,08	51.693,29
U.1.03.02.02.000	Organizzazione eventi, pubblicità e servizi per trasferta	29.330,00	26.536,13	35.454,68	29.948,81
U.1.03.02.03.000	Aggi di riscossione	59.800,00	43.707,89	94.139,25	40.178,74
U.1.03.02.04.000	Acquisto di servizi per formazione e addestramento del personale dell'ente	1.800,00	1.458,00	2.218,00	1.386,00
U.1.03.02.05.000	Utenze e canoni	315.456,00	297.231,05	388.814,89	301.418,62
U.1.03.02.06.000	Canoni per Progetti in Partenariato Pubblico-Privato	0,00	0,00	0,00	0,00
U.1.03.02.07.000	Utilizzo di beni di terzi	134.700,00	121.045,88	135.297,80	115.142,37
U.1.03.02.08.000	Leasing operativo	0,00	0,00	0,00	0,00
U.1.03.02.09.000	Manutenzione ordinaria e riparazioni	182.000,00	153.151,80	235.480,17	163.268,62
U.1.03.02.10.000	Consulenze	0,00	0,00	0,00	0,00
U.1.03.02.11.000	Prestazioni professionali e specialistiche	74.368,48	53.982,05	76.941,32	43.978,25
U.1.03.02.12.000	Lavoro flessibile, quota LSU e acquisto di servizi da agenzie di lavoro interinale	0,00	0,00	0,00	0,00
U.1.03.02.13.000	Servizi ausiliari per il funzionamento dell'ente	36.460,01	25.583,94	38.179,04	25.976,34
U.1.03.02.14.000	Servizi di ristorazione	5.000,00	5.000,00	5.692,74	2.619,74
U.1.03.02.15.000	Contratti di servizio pubblico	1.547.094,34	1.475.532,55	1.712.383,69	1.355.379,20
U.1.03.02.16.000	Servizi amministrativi	69.015,00	61.856,96	75.415,44	55.696,35
U.1.03.02.17.000	Servizi finanziari	3.000,00	1.758,98	3.595,15	2.161,21
U.1.03.02.18.000	Servizi sanitari	2.000,00	0,00	2.000,00	0,00
U.1.03.02.19.000	Servizi informatici e di telecomunicazioni	19.601,70	18.736,49	19.601,70	18.364,76

Allegato I) - Previsioni e risultati secondo il piano dei conti

CODIFICA DEL PIANO DEI CONTI	DENOMINAZIONE VOCE del PIANO DEI CONTI	COMPETENZA		CASSA	
		PREVISIONI	RISULTATI	PREVISIONI	RISULTATI
U.1.03.02.99.000	Altri servizi	31.950,00	30.845,14	34.169,80	27.388,10
U.1.04.00.00.000	Trasferimenti correnti	695.189,76	636.588,80	783.574,47	633.526,76
U.1.04.01.00.000	Trasferimenti correnti a Amministrazioni Pubbliche	390.839,76	375.799,88	419.868,54	365.877,02
U.1.04.01.01.000	Trasferimenti correnti a Amministrazioni Centrali	341.700,00	329.640,03	365.566,33	347.396,09
U.1.04.01.02.000	Trasferimenti correnti a Amministrazioni Locali	49.139,76	46.159,85	54.302,21	18.480,93
U.1.04.01.03.000	Trasferimenti correnti a Enti di Previdenza	0,00	0,00	0,00	0,00
U.1.04.01.04.000	Trasferimenti correnti a organismi interni e/o unità locali della amministrazione	0,00	0,00	0,00	0,00
U.1.04.02.00.000	Trasferimenti correnti a Famiglie	76.800,00	36.383,23	97.040,00	52.408,23
U.1.04.02.01.000	Interventi previdenziali	0,00	0,00	0,00	0,00
U.1.04.02.02.000	Interventi assistenziali	53.300,00	22.911,23	73.540,00	38.936,23
U.1.04.02.03.000	Borse di studio, dottorati di ricerca e contratti di formazione specialistica area medica	12.900,00	12.872,00	12.900,00	12.872,00
U.1.04.02.04.000	Trasferimenti correnti a famiglie per vincite	0,00	0,00	0,00	0,00
U.1.04.02.05.000	Altri trasferimenti a famiglie	10.600,00	600,00	10.600,00	600,00
U.1.04.03.00.000	Trasferimenti correnti a Imprese	24.000,00	22.000,00	24.000,00	14.838,58
U.1.04.03.01.000	Trasferimenti correnti a imprese controllate	0,00	0,00	0,00	0,00
U.1.04.03.02.000	Trasferimenti correnti a altre imprese partecipate	0,00	0,00	0,00	0,00
U.1.04.03.99.000	Trasferimenti correnti a altre imprese	24.000,00	22.000,00	24.000,00	14.838,58
U.1.04.04.00.000	Trasferimenti correnti a Istituzioni Sociali Private	203.550,00	202.405,69	242.665,93	200.402,93
U.1.04.04.01.000	Trasferimenti correnti a Istituzioni Sociali Private	203.550,00	202.405,69	242.665,93	200.402,93
U.1.04.05.00.000	Trasferimenti correnti versati all'Unione Europea e al Resto del Mondo	0,00	0,00	0,00	0,00
U.1.04.05.01.000	Trasferimenti correnti alla UE - quota Risorse Proprie Tradizionali	0,00	0,00	0,00	0,00
U.1.04.05.02.000	Trasferimenti correnti alla UE - quota Risorse IVA	0,00	0,00	0,00	0,00
U.1.04.05.03.000	Trasferimenti correnti alla UE - quota Risorse RNL	0,00	0,00	0,00	0,00
U.1.04.05.04.000	Trasferimenti correnti al Resto del Mondo	0,00	0,00	0,00	0,00
U.1.04.05.99.000	Altri Trasferimenti correnti alla UE	0,00	0,00	0,00	0,00
U.1.05.00.00.000	Trasferimenti di tributi	0,00	0,00	0,00	0,00
U.1.05.01.00.000	Trasferimenti di tributi a titolo di devoluzioni	0,00	0,00	0,00	0,00

Allegato I) - Previsioni e risultati secondo il piano dei conti

CODIFICA DEL PIANO DEI CONTI	DENOMINAZIONE VOCE del PIANO DEI CONTI	COMPETENZA		CASSA	
		PREVISIONI	RISULTATI	PREVISIONI	RISULTATI
U.1.05.01.01.000	Imposta sul valore aggiunto (IVA) sugli scambi interni	0,00	0,00	0,00	0,00
U.1.05.01.02.000	Imposta sul valore aggiunto (IVA) sulle importazioni	0,00	0,00	0,00	0,00
U.1.05.01.03.000	Accisa sull'energia elettrica	0,00	0,00	0,00	0,00
U.1.05.01.04.000	Accisa sui prodotti energetici	0,00	0,00	0,00	0,00
U.1.05.01.05.000	Imposta di registro	0,00	0,00	0,00	0,00
U.1.05.01.06.000	Imposta di bollo	0,00	0,00	0,00	0,00
U.1.05.01.07.000	Imposta ipotecaria	0,00	0,00	0,00	0,00
U.1.05.01.08.000	Accisa sull'alcool e le bevande alcoliche	0,00	0,00	0,00	0,00
U.1.05.01.09.000	Accisa sui tabacchi	0,00	0,00	0,00	0,00
U.1.05.01.10.000	Imposta di consumo su oli lubrificanti e bitumi di petrolio	0,00	0,00	0,00	0,00
U.1.05.01.11.000	Imposta unica sui concorsi pronostici e sulle scommesse	0,00	0,00	0,00	0,00
U.1.05.01.12.000	Proventi da lotto, lotterie e altri giochi	0,00	0,00	0,00	0,00
U.1.05.01.13.000	Addizionale regionale sui canoni per le utenze di acque pubbliche	0,00	0,00	0,00	0,00
U.1.05.01.14.000	Altre imposte sostitutive n.a.c.	0,00	0,00	0,00	0,00
U.1.05.01.15.000	Ritenute sugli interessi e su altri redditi da capitale	0,00	0,00	0,00	0,00
U.1.05.01.16.000	Ritenute e imposte sostitutive sugli utili distribuiti dalle società di capitali	0,00	0,00	0,00	0,00
U.1.05.01.17.000	Altre ritenute n.a.c.	0,00	0,00	0,00	0,00
U.1.05.01.18.000	Imposte sul reddito delle persone fisiche	0,00	0,00	0,00	0,00
U.1.05.01.19.000	Imposte sul reddito delle società (ex IRPEG)	0,00	0,00	0,00	0,00
U.1.05.01.20.000	Imposta sulle plusvalenze da cessione di attività finanziarie	0,00	0,00	0,00	0,00
U.1.05.01.21.000	Imposte su assicurazione vita	0,00	0,00	0,00	0,00
U.1.05.01.99.000	Altri tributi trasferiti a titolo di devoluzioni	0,00	0,00	0,00	0,00
U.1.05.02.00.000	Compartecipazioni di tributi a Amministrazioni Locali non destinate al finanziamento della spesa sanitaria	0,00	0,00	0,00	0,00
U.1.05.02.01.000	Compartecipazione IVA a Regioni - non Sanità	0,00	0,00	0,00	0,00
U.1.05.02.02.000	Compartecipazione al bollo auto a Province	0,00	0,00	0,00	0,00
U.1.05.02.03.000	Compartecipazione IVA a Comuni	0,00	0,00	0,00	0,00

Allegato I) - Previsioni e risultati secondo il piano dei conti

CODIFICA DEL PIANO DEI CONTI	DENOMINAZIONE VOCE del PIANO DEI CONTI	COMPETENZA		CASSA	
		PREVISIONI	RISULTATI	PREVISIONI	RISULTATI
U.1.05.02.04.000	Compartecipazione IRPEF ai Comuni	0,00	0,00	0,00	0,00
U.1.05.02.05.000	Tributo provinciale deposito in discarica dei rifiuti solidi	0,00	0,00	0,00	0,00
U.1.05.02.97.000	Altre compartecipazioni di imposte a Regioni non destinati al finanziamento della spesa sanitaria	0,00	0,00	0,00	0,00
U.1.05.02.98.000	Altre compartecipazioni alle Province	0,00	0,00	0,00	0,00
U.1.05.02.99.000	Altre compartecipazioni a Comuni	0,00	0,00	0,00	0,00
U.1.05.03.00.000	Trasferimenti di tributi a Amministrazioni Locali per finanziamento spesa sanitaria	0,00	0,00	0,00	0,00
U.1.05.03.01.000	Compartecipazione IVA - Sanità	0,00	0,00	0,00	0,00
U.1.05.03.99.000	Altre compartecipazioni a titolo di finanziamento della spesa sanitaria	0,00	0,00	0,00	0,00
U.1.06.00.00.000	Fondi perequativi	0,00	0,00	0,00	0,00
U.1.06.01.00.000	Fondi perequativi	0,00	0,00	0,00	0,00
U.1.06.01.01.000	Trasferimenti ad Amministrazioni Locali - Fondi perequativi	0,00	0,00	0,00	0,00
U.1.07.00.00.000	Interessi passivi	122.000,00	117.952,63	122.036,34	117.917,13
U.1.07.01.00.000	Interessi passivi su titoli obbligazionari a breve termine	0,00	0,00	0,00	0,00
U.1.07.01.01.000	Interessi passivi su titoli obbligazionari a breve termine in valuta domestica	0,00	0,00	0,00	0,00
U.1.07.01.02.000	Interessi passivi su titoli obbligazionari a breve termine in valuta estera	0,00	0,00	0,00	0,00
U.1.07.02.00.000	Interessi passivi su titoli obbligazionari a medio-lungo termine	0,00	0,00	0,00	0,00
U.1.07.02.01.000	Interessi passivi su titoli obbligazionari a medio-lungo termine in valuta domestica	0,00	0,00	0,00	0,00
U.1.07.02.02.000	Interessi passivi su titoli obbligazionari a medio-lungo termine in valuta estera	0,00	0,00	0,00	0,00
U.1.07.03.00.000	Interessi passivi su buoni postali	0,00	0,00	0,00	0,00
U.1.07.03.01.000	Interessi passivi su buoni postali	0,00	0,00	0,00	0,00
U.1.07.04.00.000	Interessi su finanziamenti a breve termine	0,00	0,00	0,00	0,00
U.1.07.04.01.000	Interessi passivi a Amministrazioni Centrali su finanziamenti a breve termine	0,00	0,00	0,00	0,00
U.1.07.04.02.000	Interessi passivi a Amministrazioni Locali su finanziamenti a breve termine	0,00	0,00	0,00	0,00
U.1.07.04.03.000	Interessi passivi a Enti previdenziali su finanziamenti a breve termine	0,00	0,00	0,00	0,00
U.1.07.04.04.000	Interessi passivi a Imprese su finanziamenti a breve termine	0,00	0,00	0,00	0,00
U.1.07.04.05.000	Interessi passivi su finanziamenti a breve termine ad altri soggetti	0,00	0,00	0,00	0,00
U.1.07.05.00.000	Interessi su Mutui e altri finanziamenti a medio lungo termine	121.000,00	117.950,67	121.036,34	117.916,92

Allegato I) - Previsioni e risultati secondo il piano dei conti

CODIFICA DEL PIANO DEI CONTI	DENOMINAZIONE VOCE del PIANO DEI CONTI	COMPETENZA		CASSA	
		PREVISIONI	RISULTATI	PREVISIONI	RISULTATI
U.1.07.05.01.000	Interessi passivi ad Amministrazioni Centrali su mutui e altri finanziamenti a medio lungo termine	0,00	0,00	0,00	0,00
U.1.07.05.02.000	Interessi passivi a Amministrazioni Locali su mutui e altri finanziamenti a medio lungo termine	11.000,00	10.726,61	11.000,00	10.726,61
U.1.07.05.03.000	Interessi passivi a Enti previdenziali su mutui e altri finanziamenti a medio lungo termine	0,00	0,00	0,00	0,00
U.1.07.05.04.000	Interessi passivi su finanziamenti a medio lungo termine a Imprese	110.000,00	107.224,06	110.036,34	107.190,31
U.1.07.05.05.000	Interessi passivi su mutui e altri finanziamenti a medio lungo termine ad altri soggetti	0,00	0,00	0,00	0,00
U.1.07.05.06.000	Interessi passivi per Attualizzazione Contributi Pluriennali	0,00	0,00	0,00	0,00
U.1.07.06.00.000	Altri interessi passivi	1.000,00	1,96	1.000,00	0,21
U.1.07.06.01.000	Interessi su derivati	0,00	0,00	0,00	0,00
U.1.07.06.02.000	Interessi di mora	0,00	0,00	0,00	0,00
U.1.07.06.03.000	Interessi su conti della tesoreria dello Stato o di altre Amministrazioni pubbliche	0,00	0,00	0,00	0,00
U.1.07.06.04.000	Interessi passivi su anticipazioni di tesoreria degli istituti tesorerieri/cassieri	1.000,00	1,96	1.000,00	0,21
U.1.07.06.05.000	Interessi passivi su operazioni di leasing finanziario	0,00	0,00	0,00	0,00
U.1.07.06.06.000	Interessi passivi per operazioni di cartolarizzazione	0,00	0,00	0,00	0,00
U.1.07.06.99.000	Altri interessi passivi diversi	0,00	0,00	0,00	0,00
U.1.08.00.00.000	Altre spese per redditi da capitale	0,00	0,00	0,00	0,00
U.1.08.01.00.000	Utili e avanzi distribuiti in uscita	0,00	0,00	0,00	0,00
U.1.08.01.01.000	Utili e avanzi distribuiti a imprese controllate	0,00	0,00	0,00	0,00
U.1.08.01.02.000	Utili e avanzi distribuiti a altre imprese partecipate	0,00	0,00	0,00	0,00
U.1.08.01.99.000	Utili e avanzi distribuiti a altri soggetti	0,00	0,00	0,00	0,00
U.1.08.02.00.000	Diritti reali di godimento e servitù onerose	0,00	0,00	0,00	0,00
U.1.08.02.01.000	Diritti reali di godimento e servitù onerose	0,00	0,00	0,00	0,00
U.1.08.99.00.000	Altre spese per redditi da capitale n.a.c.	0,00	0,00	0,00	0,00
U.1.08.99.01.000	Oneri finanziari derivanti dalla estinzione anticipata di prestiti	0,00	0,00	0,00	0,00
U.1.08.99.99.000	Altre spese per redditi da capitale n.a.c.	0,00	0,00	0,00	0,00
U.1.09.00.00.000	Rimborsi e poste correttive delle entrate	58.000,00	48.243,03	64.702,60	39.686,13
U.1.09.01.00.000	Rimborsi per spese di personale (comando, distacco, fuori ruolo, convenzioni, ecc.)	7.500,00	6.316,00	7.500,00	16,00
U.1.09.01.01.000	Rimborsi per spese di personale (comando, distacco, fuori ruolo, convenzioni, ecc.)	7.500,00	6.316,00	7.500,00	16,00

Allegato I) - Previsioni e risultati secondo il piano dei conti

CODIFICA DEL PIANO DEI CONTI	DENOMINAZIONE VOCE del PIANO DEI CONTI	COMPETENZA		CASSA	
		PREVISIONI	RISULTATI	PREVISIONI	RISULTATI
U.1.09.02.00.000	Rimborsi di imposte in uscita	49.400,00	41.740,07	56.006,22	39.408,75
U.1.09.02.01.000	Rimborsi di imposte e tasse di natura corrente	49.400,00	41.740,07	56.006,22	39.408,75
U.1.09.02.02.000	Rimborsi di imposte in conto capitale in uscita	0,00	0,00	0,00	0,00
U.1.09.03.00.000	Rimborsi di trasferimenti all'Unione Europea	0,00	0,00	0,00	0,00
U.1.09.03.01.000	Rimborsi di trasferimenti all'Unione Europea	0,00	0,00	0,00	0,00
U.1.09.99.00.000	Altri Rimborsi di parte corrente di somme non dovute o incassate in eccesso	1.100,00	186,96	1.196,38	261,38
U.1.09.99.01.000	Rimborsi di parte corrente ad Amministrazioni Centrali di somme non dovute o incassate in eccesso	0,00	0,00	0,00	0,00
U.1.09.99.02.000	Rimborsi di parte corrente ad Amministrazioni Locali di somme non dovute o incassate in eccesso	0,00	0,00	0,00	0,00
U.1.09.99.03.000	Rimborsi di parte corrente a Enti Previdenziali di somme non dovute o incassate in eccesso	0,00	0,00	0,00	0,00
U.1.09.99.04.000	Rimborsi di parte corrente a Famiglie di somme non dovute o incassate in eccesso	1.100,00	186,96	1.196,38	261,38
U.1.09.99.05.000	Rimborsi di parte corrente a Imprese di somme non dovute o incassate in eccesso	0,00	0,00	0,00	0,00
U.1.09.99.06.000	Rimborsi di parte corrente a Istituzioni Sociali Private di somme non dovute o incassate in eccesso	0,00	0,00	0,00	0,00
U.1.10.00.00.000	Altre spese correnti	323.069,00	45.998,64	60.510,00	46.346,84
U.1.10.01.00.000	Fondi di riserva e altri accantonamenti	204.400,00	0,00	0,00	0,00
U.1.10.01.01.000	Fondo di riserva	0,00	0,00	0,00	0,00
U.1.10.01.02.000	Fondo speciali	0,00	0,00	0,00	0,00
U.1.10.01.03.000	Fondo crediti di dubbia e difficile esazione di parte corrente	204.400,00	0,00	0,00	0,00
U.1.10.01.04.000	Fondo rinnovi contrattuali	0,00	0,00	0,00	0,00
U.1.10.01.99.000	Altri fondi e accantonamenti	0,00	0,00	0,00	0,00
U.1.10.02.00.000	Fondo pluriennale vincolato	71.159,00	0,00	-1.000,00	0,00
U.1.10.02.01.000	Fondo pluriennale vincolato	71.159,00	0,00	-1.000,00	0,00
U.1.10.03.00.000	Versamenti IVA a debito	0,00	0,00	0,00	0,00
U.1.10.03.01.000	Versamenti IVA a debito per le gestioni commerciali	0,00	0,00	0,00	0,00
U.1.10.04.00.000	Premi di assicurazione	46.010,00	45.576,84	60.010,00	45.576,84
U.1.10.04.01.000	Premi di assicurazione contro i danni	46.010,00	45.576,84	60.010,00	45.576,84
U.1.10.04.99.000	Altri premi di assicurazione n.a.c.	0,00	0,00	0,00	0,00

Allegato I) - Previsioni e risultati secondo il piano dei conti

CODIFICA DEL PIANO DEI CONTI	DENOMINAZIONE VOCE del PIANO DEI CONTI	COMPETENZA		CASSA	
		PREVISIONI	RISULTATI	PREVISIONI	RISULTATI
U.1.10.05.00.000	Spese dovute a sanzioni, risarcimenti e indennizzi	0,00	0,00	0,00	0,00
U.1.10.05.01.000	Spese dovute a sanzioni	0,00	0,00	0,00	0,00
U.1.10.05.02.000	Spese per risarcimento danni	0,00	0,00	0,00	0,00
U.1.10.05.03.000	Spese per indennizzi	0,00	0,00	0,00	0,00
U.1.10.05.04.000	Oneri da contenzioso	0,00	0,00	0,00	0,00
U.1.10.05.99.000	Altre spese dovute per irregolarità e illeciti n.a.c.	0,00	0,00	0,00	0,00
U.1.10.99.00.000	Altre spese correnti n.a.c.	1.500,00	421,80	1.500,00	770,00
U.1.10.99.99.000	Altre spese correnti n.a.c.	1.500,00	421,80	1.500,00	770,00
U.2.00.00.00.000	Spese in conto capitale	1.756.818,43	664.943,41	1.320.983,20	691.481,84
U.2.01.00.00.000	Tributi in conto capitale a carico dell'ente	0,00	0,00	0,00	0,00
U.2.01.01.00.000	Tributi in conto capitale a carico dell'ente	0,00	0,00	0,00	0,00
U.2.01.01.01.000	Tributi in conto capitale a carico dell'ente	0,00	0,00	0,00	0,00
U.2.01.99.00.000	Altri tributi in conto capitale	0,00	0,00	0,00	0,00
U.2.01.99.01.000	Altri tributi in conto capitale n.a.c.	0,00	0,00	0,00	0,00
U.2.02.00.00.000	Investimenti fissi lordi e acquisto di terreni	1.179.679,75	652.050,18	1.253.700,40	678.588,61
U.2.02.01.00.000	Beni materiali	991.898,11	606.088,54	1.012.539,13	583.919,97
U.2.02.01.01.000	Mezzi di trasporto ad uso civile, di sicurezza e ordine pubblico	3.800,00	3.790,32	3.800,00	3.600,00
U.2.02.01.02.000	Mezzi di trasporto ad uso militare	0,00	0,00	0,00	0,00
U.2.02.01.03.000	Mobili e arredi	15.500,00	9.398,51	15.500,00	9.398,51
U.2.02.01.04.000	Impianti e macchinari	20.000,00	0,00	20.000,00	0,00
U.2.02.01.05.000	Attrezzature scientifiche e sanitarie	0,00	0,00	0,00	0,00
U.2.02.01.06.000	Macchine per ufficio	0,00	0,00	0,00	0,00
U.2.02.01.07.000	Hardware	4.000,00	3.443,08	5.708,00	3.624,62
U.2.02.01.08.000	Armi	0,00	0,00	0,00	0,00
U.2.02.01.09.000	Beni immobili	677.098,11	343.971,92	695.014,57	325.387,33
U.2.02.01.10.000	Beni immobili di valore culturale, storico ed artistico	270.000,00	245.484,71	271.016,56	241.909,51
U.2.02.01.11.000	Oggetti di valore	0,00	0,00	0,00	0,00

Allegato I) - Previsioni e risultati secondo il piano dei conti

CODIFICA DEL PIANO DEI CONTI	DENOMINAZIONE VOCE del PIANO DEI CONTI	COMPETENZA		CASSA	
		PREVISIONI	RISULTATI	PREVISIONI	RISULTATI
U.2.02.01.99.000	Altri beni materiali	1.500,00	0,00	1.500,00	0,00
U.2.02.02.00.000	Terreni e beni materiali non prodotti	0,00	0,00	51.757,00	51.757,00
U.2.02.02.01.000	Terreni	0,00	0,00	51.757,00	51.757,00
U.2.02.02.02.000	Patrimonio naturale non prodotto	0,00	0,00	0,00	0,00
U.2.02.03.00.000	Beni immateriali	187.781,64	45.961,64	189.404,27	42.911,64
U.2.02.03.01.000	Avviamento	0,00	0,00	0,00	0,00
U.2.02.03.02.000	Software	20.730,20	18.101,70	22.352,80	15.051,70
U.2.02.03.03.000	Brevetti	0,00	0,00	0,00	0,00
U.2.02.03.04.000	Opere dell'ingegno e Diritti d'autore	0,00	0,00	0,00	0,00
U.2.02.03.05.000	Incarichi professionali per la realizzazione di investimenti	167.051,44	27.859,94	167.051,47	27.859,94
U.2.02.03.06.000	Manutenzione straordinaria su beni di terzi	0,00	0,00	0,00	0,00
U.2.02.03.99.000	Spese di investimento per beni immateriali n.a.c.	0,00	0,00	0,00	0,00
U.2.02.04.00.000	Beni materiali acquisiti mediante operazioni di leasing finanziario	0,00	0,00	0,00	0,00
U.2.02.04.01.000	Mezzi di trasporto ad uso civile, di sicurezza e ordine pubblico acquisiti mediante operazioni di leasing finanziario	0,00	0,00	0,00	0,00
U.2.02.04.02.000	Mezzi di trasporto ad uso militare acquisiti mediante operazioni di leasing finanziario	0,00	0,00	0,00	0,00
U.2.02.04.03.000	Mobili e arredi acquisiti mediante operazioni di leasing finanziario	0,00	0,00	0,00	0,00
U.2.02.04.04.000	Impianti e macchinari acquisiti mediante operazioni di leasing finanziario	0,00	0,00	0,00	0,00
U.2.02.04.05.000	Attrezzature scientifiche e sanitarie acquisite mediante operazioni di leasing finanziario	0,00	0,00	0,00	0,00
U.2.02.04.06.000	Macchine per ufficio acquisite mediante operazioni di leasing finanziario	0,00	0,00	0,00	0,00
U.2.02.04.07.000	Hardware acquisito mediante operazioni di leasing finanziario	0,00	0,00	0,00	0,00
U.2.02.04.08.000	Armi acquisite mediante operazioni di leasing finanziario	0,00	0,00	0,00	0,00
U.2.02.04.09.000	Beni immobili acquisiti mediante operazioni di leasing finanziario	0,00	0,00	0,00	0,00
U.2.02.04.10.000	Oggetti di valore acquisiti mediante operazioni di leasing finanziario	0,00	0,00	0,00	0,00
U.2.02.04.99.000	Altri beni materiali acquisiti mediante operazioni di leasing finanziario	0,00	0,00	0,00	0,00
U.2.02.05.00.000	Terreni e beni materiali non prodotti acquisiti mediante operazioni di leasing finanziario	0,00	0,00	0,00	0,00
U.2.02.05.01.000	Terreni acquisiti mediante operazioni di leasing finanziario	0,00	0,00	0,00	0,00

Allegato I) - Previsioni e risultati secondo il piano dei conti

CODIFICA DEL PIANO DEI CONTI	DENOMINAZIONE VOCE del PIANO DEI CONTI	COMPETENZA		CASSA	
		PREVISIONI	RISULTATI	PREVISIONI	RISULTATI
U.2.02.06.00.000	Beni immateriali acquisiti mediante operazioni di leasing finanziario	0,00	0,00	0,00	0,00
U.2.02.06.01.000	Software acquisito mediante operazioni di leasing finanziario	0,00	0,00	0,00	0,00
U.2.02.06.02.000	Brevetti acquisiti mediante operazioni di leasing finanziario	0,00	0,00	0,00	0,00
U.2.02.06.03.000	Opere dell'ingegno e Diritti d'autore acquisiti mediante operazioni di leasing finanziario	0,00	0,00	0,00	0,00
U.2.02.06.99.000	Beni immateriali n.a.c. acquisiti mediante operazioni di leasing finanziario	0,00	0,00	0,00	0,00
U.2.03.00.00.000	Contributi agli investimenti	70.516,08	12.893,23	70.516,08	12.893,23
U.2.03.01.00.000	Contributi agli investimenti a Amministrazioni pubbliche	67.516,08	10.000,00	67.516,08	10.000,00
U.2.03.01.01.000	Contributi agli investimenti a Amministrazioni Centrali	0,00	0,00	0,00	0,00
U.2.03.01.02.000	Contributi agli investimenti a Amministrazioni Locali	67.516,08	10.000,00	67.516,08	10.000,00
U.2.03.01.03.000	Contributi agli investimenti a Enti di Previdenza	0,00	0,00	0,00	0,00
U.2.03.01.04.000	Contributi agli investimenti interni a organismi interni e/o unità locali della amministrazione	0,00	0,00	0,00	0,00
U.2.03.02.00.000	Contributi agli investimenti a Famiglie	0,00	0,00	0,00	0,00
U.2.03.02.01.000	Contributi agli investimenti a Famiglie	0,00	0,00	0,00	0,00
U.2.03.03.00.000	Contributi agli investimenti a Imprese	0,00	0,00	0,00	0,00
U.2.03.03.01.000	Contributi agli investimenti a imprese controllate	0,00	0,00	0,00	0,00
U.2.03.03.02.000	Contributi agli investimenti a altre imprese partecipate	0,00	0,00	0,00	0,00
U.2.03.03.03.000	Contributi agli investimenti a altre Imprese	0,00	0,00	0,00	0,00
U.2.03.04.00.000	Contributi agli investimenti a Istituzioni Sociali Private	3.000,00	2.893,23	3.000,00	2.893,23
U.2.03.04.01.000	Contributi agli investimenti a Istituzioni Sociali Private	3.000,00	2.893,23	3.000,00	2.893,23
U.2.03.05.00.000	Contributi agli investimenti all'Unione Europea e al Resto del Mondo	0,00	0,00	0,00	0,00
U.2.03.05.01.000	Contributi agli investimenti all'Unione Europea	0,00	0,00	0,00	0,00
U.2.03.05.02.000	Contributi agli investimenti al Resto del Mondo	0,00	0,00	0,00	0,00
U.2.04.00.00.000	Altri trasferimenti in conto capitale	0,00	0,00	-3.233,28	0,00
U.2.04.01.00.000	Altri trasferimenti in conto capitale per assunzione di debiti di amministrazioni pubbliche	0,00	0,00	0,00	0,00
U.2.04.01.01.000	Altri trasferimenti in conto capitale per assunzione di debiti di Amministrazioni Centrali	0,00	0,00	0,00	0,00
U.2.04.01.02.000	Altri trasferimenti in conto capitale per assunzione di debiti di Amministrazioni Locali	0,00	0,00	0,00	0,00
U.2.04.01.03.000	Altri trasferimenti in conto capitale per assunzione di debiti di Enti di Previdenza	0,00	0,00	0,00	0,00

Allegato I) - Previsioni e risultati secondo il piano dei conti

CODIFICA DEL PIANO DEI CONTI	DENOMINAZIONE VOCE del PIANO DEI CONTI	COMPETENZA		CASSA	
		PREVISIONI	RISULTATI	PREVISIONI	RISULTATI
U.2.04.01.04.000	Altri trasferimenti in conto capitale per assunzione di debiti di organismi interni e/o unità locali della amministrazione	0,00	0,00	0,00	0,00
U.2.04.02.00.000	Altri trasferimenti in conto capitale per assunzione di debiti di Famiglie	0,00	0,00	0,00	0,00
U.2.04.02.01.000	Altri trasferimenti in conto capitale per assunzione di debiti di Famiglie	0,00	0,00	0,00	0,00
U.2.04.03.00.000	Altri trasferimenti in conto capitale per assunzione di debiti di Imprese	0,00	0,00	0,00	0,00
U.2.04.03.01.000	Altri trasferimenti in conto capitale per assunzione di debiti di imprese controllate	0,00	0,00	0,00	0,00
U.2.04.03.02.000	Altri trasferimenti in conto capitale per assunzione di debiti di altre imprese partecipate	0,00	0,00	0,00	0,00
U.2.04.03.03.000	Altri trasferimenti in conto capitale per assunzione di debiti di altre Imprese	0,00	0,00	0,00	0,00
U.2.04.04.00.000	Altri trasferimenti in conto capitale per assunzione di debiti di Istituzioni Sociali Private	0,00	0,00	0,00	0,00
U.2.04.04.01.000	Altri trasferimenti in conto capitale per assunzione di debiti di Istituzioni Sociali Private	0,00	0,00	0,00	0,00
U.2.04.05.00.000	Altri trasferimenti in conto capitale per assunzione di debiti dell'Unione Europea e del Resto del Mondo	0,00	0,00	0,00	0,00
U.2.04.05.01.000	Altri trasferimenti in conto capitale per assunzione di debiti dell'Unione Europea	0,00	0,00	0,00	0,00
U.2.04.05.02.000	Altri trasferimenti in conto capitale per assunzione di debiti del Resto del Mondo	0,00	0,00	0,00	0,00
U.2.04.06.00.000	Altri trasferimenti in conto capitale per cancellazione di crediti verso amministrazioni pubbliche	0,00	0,00	0,00	0,00
U.2.04.06.01.000	Altri trasferimenti in conto capitale per cancellazione di crediti verso Amministrazioni Centrali	0,00	0,00	0,00	0,00
U.2.04.06.02.000	Altri trasferimenti in conto capitale per cancellazione di crediti verso Amministrazioni Locali	0,00	0,00	0,00	0,00
U.2.04.06.03.000	Altri trasferimenti in conto capitale per cancellazione di crediti verso Enti di Previdenza	0,00	0,00	0,00	0,00
U.2.04.06.04.000	Altri trasferimenti in conto capitale per cancellazione di crediti verso organismi interni e/o unità locali della amministrazione	0,00	0,00	0,00	0,00
U.2.04.07.00.000	Altri trasferimenti in conto capitale per cancellazione di crediti verso Famiglie	0,00	0,00	0,00	0,00
U.2.04.07.01.000	Altri trasferimenti in conto capitale per cancellazione di crediti verso Famiglie	0,00	0,00	0,00	0,00
U.2.04.08.00.000	Altri trasferimenti in conto capitale per cancellazione di crediti verso Imprese	0,00	0,00	0,00	0,00
U.2.04.08.01.000	Altri trasferimenti in conto capitale per cancellazione di crediti verso imprese controllate	0,00	0,00	0,00	0,00
U.2.04.08.02.000	Altri trasferimenti in conto capitale per cancellazione di crediti verso altre imprese partecipate	0,00	0,00	0,00	0,00
U.2.04.08.03.000	Altri trasferimenti in conto capitale per cancellazione di crediti verso altre Imprese	0,00	0,00	0,00	0,00
U.2.04.09.00.000	Altri trasferimenti in conto capitale per cancellazione di crediti verso Istituzioni Sociali Private	0,00	0,00	0,00	0,00
U.2.04.09.01.000	Altri trasferimenti in conto capitale per cancellazione di crediti verso Istituzioni Sociali Private	0,00	0,00	0,00	0,00

Allegato I) - Previsioni e risultati secondo il piano dei conti

CODIFICA DEL PIANO DEI CONTI	DENOMINAZIONE VOCE del PIANO DEI CONTI	COMPETENZA		CASSA	
		PREVISIONI	RISULTATI	PREVISIONI	RISULTATI
U.2.04.10.00.000	Altri trasferimenti in conto capitale per cancellazione di crediti verso Unione Europea e Resto del Mondo	0,00	0,00	0,00	0,00
U.2.04.10.01.000	Altri trasferimenti in conto capitale per cancellazione di crediti verso Unione Europea	0,00	0,00	0,00	0,00
U.2.04.10.02.000	Altri trasferimenti in conto capitale per cancellazione di crediti verso Resto del Mondo	0,00	0,00	0,00	0,00
U.2.04.11.00.000	Altri trasferimenti in conto capitale verso amministrazioni pubbliche per escussione di garanzie	0,00	0,00	0,00	0,00
U.2.04.11.01.000	Altri trasferimenti in conto capitale verso Amministrazioni Centrali per escussione di garanzie	0,00	0,00	0,00	0,00
U.2.04.11.02.000	Altri trasferimenti in conto capitale verso Amministrazioni Locali per escussione di garanzie	0,00	0,00	0,00	0,00
U.2.04.11.03.000	Altri trasferimenti in conto capitale verso Enti di Previdenza per escussione di garanzie	0,00	0,00	0,00	0,00
U.2.04.11.04.000	Altri trasferimenti in conto capitale verso organismi interni e/o unità locali della amministrazione per escussione di garanzie	0,00	0,00	0,00	0,00
U.2.04.12.00.000	Altri trasferimenti in conto capitale verso Famiglie per escussione di garanzie	0,00	0,00	0,00	0,00
U.2.04.12.01.000	Altri trasferimenti in conto capitale verso Famiglie per escussione di garanzie	0,00	0,00	0,00	0,00
U.2.04.13.00.000	Altri trasferimenti in conto capitale verso Imprese per escussione di garanzie	0,00	0,00	0,00	0,00
U.2.04.13.01.000	Altri trasferimenti in conto capitale verso imprese controllate per escussione di garanzie	0,00	0,00	0,00	0,00
U.2.04.13.02.000	Altri trasferimenti in conto capitale verso altre imprese partecipate per escussione di garanzie	0,00	0,00	0,00	0,00
U.2.04.13.03.000	Altri trasferimenti in conto capitale verso altre Imprese per escussione di garanzie	0,00	0,00	0,00	0,00
U.2.04.14.00.000	Altri trasferimenti in conto capitale verso Istituzioni Sociali Private per escussione di garanzie	0,00	0,00	0,00	0,00
U.2.04.14.01.000	Altri trasferimenti in conto capitale verso Istituzioni Sociali Private per escussione di garanzie	0,00	0,00	0,00	0,00
U.2.04.15.00.000	Altri trasferimenti in conto capitale verso Unione Europea e Resto del Mondo per escussione di garanzie	0,00	0,00	0,00	0,00
U.2.04.15.01.000	Altri trasferimenti in conto capitale verso Unione Europea per escussione di garanzie	0,00	0,00	0,00	0,00
U.2.04.15.02.000	Altri trasferimenti in conto capitale verso Resto del Mondo per escussione di garanzie	0,00	0,00	0,00	0,00
U.2.04.16.00.000	Trasferimenti in conto capitale erogati a titolo di ripiano disavanzi pregressi ad Amministrazioni pubbliche	0,00	0,00	-3.233,28	0,00
U.2.04.16.01.000	Trasferimenti in conto capitale erogati a titolo di ripiano disavanzi pregressi a Amministrazioni Centrali	0,00	0,00	-3.233,28	0,00
U.2.04.16.02.000	Trasferimenti in conto capitale erogati a titolo di ripiano disavanzi pregressi a Amministrazioni Locali	0,00	0,00	0,00	0,00
U.2.04.16.03.000	Trasferimenti in conto capitale erogati a titolo di ripiano disavanzi pregressi a Enti di Previdenza	0,00	0,00	0,00	0,00
U.2.04.16.99.000	Trasferimenti in conto capitale erogati a titolo di ripiano disavanzi pregressi a organismi interni e/o unità locali della amministrazione	0,00	0,00	0,00	0,00
U.2.04.17.00.000	Trasferimenti in conto capitale erogati a titolo di ripiano disavanzi pregressi a Famiglie	0,00	0,00	0,00	0,00

Allegato I) - Previsioni e risultati secondo il piano dei conti

CODIFICA DEL PIANO DEI CONTI	DENOMINAZIONE VOCE del PIANO DEI CONTI	COMPETENZA		CASSA	
		PREVISIONI	RISULTATI	PREVISIONI	RISULTATI
U.2.04.17.01.000	Trasferimenti in conto capitale erogati a titolo di ripiano disavanzi pregressi a Famiglie	0,00	0,00	0,00	0,00
U.2.04.18.00.000	Trasferimenti in conto capitale erogati a titolo di ripiano disavanzi pregressi a Imprese	0,00	0,00	0,00	0,00
U.2.04.18.01.000	Trasferimenti in conto capitale erogati a titolo di ripiano disavanzi pregressi a imprese controllate	0,00	0,00	0,00	0,00
U.2.04.18.02.000	Trasferimenti in conto capitale erogati a titolo di ripiano disavanzi pregressi a altre imprese partecipate	0,00	0,00	0,00	0,00
U.2.04.18.03.000	Trasferimenti in conto capitale erogati a titolo di ripiano disavanzi pregressi a altre Imprese	0,00	0,00	0,00	0,00
U.2.04.19.00.000	Trasferimenti in conto capitale erogati a titolo di ripiano disavanzi pregressi a Istituzioni Sociali Private	0,00	0,00	0,00	0,00
U.2.04.19.01.000	Trasferimenti in conto capitale erogati a titolo di ripiano disavanzi pregressi a Istituzioni Sociali Private	0,00	0,00	0,00	0,00
U.2.04.20.00.000	Trasferimenti in conto capitale erogati a titolo di ripiano disavanzi pregressi all'Unione Europea e al Resto del Mondo	0,00	0,00	0,00	0,00
U.2.04.20.01.000	Trasferimenti in conto capitale erogati a titolo di ripiano disavanzi pregressi all'Unione Europea	0,00	0,00	0,00	0,00
U.2.04.20.02.000	Trasferimenti in conto capitale erogati a titolo di ripiano disavanzi pregressi al Resto del Mondo	0,00	0,00	0,00	0,00
U.2.04.21.00.000	Altri trasferimenti in conto capitale n.a.c. ad Amministrazioni pubbliche	0,00	0,00	0,00	0,00
U.2.04.21.01.000	Altri trasferimenti in conto capitale n.a.c. a Amministrazioni Centrali	0,00	0,00	0,00	0,00
U.2.04.21.02.000	Altri trasferimenti in conto capitale n.a.c. a Amministrazioni Locali	0,00	0,00	0,00	0,00
U.2.04.21.03.000	Altri trasferimenti in conto capitale n.a.c. a Enti di Previdenza	0,00	0,00	0,00	0,00
U.2.04.21.99.000	Altri trasferimenti in conto capitale n.a.c. a organismi interni e/o unità locali della amministrazione	0,00	0,00	0,00	0,00
U.2.04.22.00.000	Altri trasferimenti in conto capitale n.a.c. a Famiglie	0,00	0,00	0,00	0,00
U.2.04.22.01.000	Altri trasferimenti in conto capitale n.a.c. a Famiglie	0,00	0,00	0,00	0,00
U.2.04.23.00.000	Altri trasferimenti in conto capitale n.a.c. a Imprese	0,00	0,00	0,00	0,00
U.2.04.23.01.000	Altri trasferimenti in conto capitale n.a.c. a imprese controllate	0,00	0,00	0,00	0,00
U.2.04.23.02.000	Altri trasferimenti in conto capitale n.a.c. a altre imprese partecipate	0,00	0,00	0,00	0,00
U.2.04.23.03.000	Altri trasferimenti in conto capitale n.a.c. a altre Imprese	0,00	0,00	0,00	0,00
U.2.04.24.00.000	Altri trasferimenti in conto capitale n.a.c. a Istituzioni Sociali Private	0,00	0,00	0,00	0,00
U.2.04.24.01.000	Altri trasferimenti in conto capitale n.a.c. a Istituzioni Sociali Private	0,00	0,00	0,00	0,00
U.2.04.25.00.000	Altri trasferimenti in conto capitale n.a.c. all'Unione Europea e al Resto del Mondo	0,00	0,00	0,00	0,00
U.2.04.25.01.000	Altri trasferimenti in conto capitale n.a.c. all'Unione Europea	0,00	0,00	0,00	0,00

Allegato I) - Previsioni e risultati secondo il piano dei conti

CODIFICA DEL PIANO DEI CONTI	DENOMINAZIONE VOCE del PIANO DEI CONTI	COMPETENZA		CASSA	
		PREVISIONI	RISULTATI	PREVISIONI	RISULTATI
U.2.04.25.02.000	Altri trasferimenti in conto capitale n.a.c. al Resto del Mondo	0,00	0,00	0,00	0,00
U.2.05.00.00.000	Altre spese in conto capitale	506.622,60	0,00	0,00	0,00
U.2.05.01.00.000	Fondi di riserva e altri accantonamenti in c/capitale	0,00	0,00	0,00	0,00
U.2.05.01.01.000	Fondi di riserva in c/capitale	0,00	0,00	0,00	0,00
U.2.05.01.02.000	Fondi speciali c/capitale	0,00	0,00	0,00	0,00
U.2.05.01.99.000	Altri accantonamenti in c/capitale	0,00	0,00	0,00	0,00
U.2.05.02.00.000	Fondi pluriennali vincolati c/capitale	506.622,60	0,00	0,00	0,00
U.2.05.02.01.000	Fondi pluriennali vincolati c/capitale	506.622,60	0,00	0,00	0,00
U.2.05.03.00.000	Fondo crediti di dubbia e difficile esazione in c/capitale	0,00	0,00	0,00	0,00
U.2.05.03.01.000	Fondo crediti di dubbia e difficile esazione in c/capitale	0,00	0,00	0,00	0,00
U.2.05.04.00.000	Altri rimborsi in conto capitale di somme non dovute o incassate in eccesso	0,00	0,00	0,00	0,00
U.2.05.04.01.000	Rimborsi in conto capitale ad Amministrazioni Centrali di somme non dovute o incassate in eccesso	0,00	0,00	0,00	0,00
U.2.05.04.02.000	Rimborsi in conto capitale ad Amministrazioni Locali di somme non dovute o incassate in eccesso	0,00	0,00	0,00	0,00
U.2.05.04.03.000	Rimborsi in conto capitale a Enti Previdenziali di somme non dovute o incassate in eccesso	0,00	0,00	0,00	0,00
U.2.05.04.04.000	Rimborsi in conto capitale a Famiglie di somme non dovute o incassate in eccesso	0,00	0,00	0,00	0,00
U.2.05.04.05.000	Rimborsi in conto capitale a Imprese di somme non dovute o incassate in eccesso	0,00	0,00	0,00	0,00
U.2.05.04.06.000	Rimborsi in conto capitale a Istituzioni Sociali Private di somme non dovute o incassate in eccesso	0,00	0,00	0,00	0,00
U.2.05.99.00.000	Altre spese in conto capitale n.a.c.	0,00	0,00	0,00	0,00
U.2.05.99.99.000	Altre spese in conto capitale n.a.c.	0,00	0,00	0,00	0,00
U.3.00.00.00.000	Spese per incremento attività finanziarie	0,00	0,00	0,00	0,00
U.3.01.00.00.000	Acquisizioni di attività finanziarie	0,00	0,00	0,00	0,00
U.3.01.01.00.000	Acquisizioni di partecipazioni e conferimenti di capitale	0,00	0,00	0,00	0,00
U.3.01.01.01.000	Acquisizioni di partecipazioni e conferimenti di capitale in imprese incluse nelle Amministrazioni Centrali	0,00	0,00	0,00	0,00
U.3.01.01.02.000	Acquisizioni di partecipazioni e conferimenti di capitale in imprese incluse nelle Amministrazioni Locali	0,00	0,00	0,00	0,00
U.3.01.01.03.000	Acquisizioni di partecipazioni e conferimenti di capitale in altre imprese	0,00	0,00	0,00	0,00
U.3.01.01.04.000	Acquisizioni di partecipazioni e conferimenti di capitale in Istituzioni sociali private - ISP	0,00	0,00	0,00	0,00

Allegato I) - Previsioni e risultati secondo il piano dei conti

CODIFICA DEL PIANO DEI CONTI	DENOMINAZIONE VOCE del PIANO DEI CONTI	COMPETENZA		CASSA	
		PREVISIONI	RISULTATI	PREVISIONI	RISULTATI
U.3.01.02.00.000	Acquisizioni di quote di fondi comuni di investimento	0,00	0,00	0,00	0,00
U.3.01.02.01.000	Acquisizioni di quote di fondi immobiliari	0,00	0,00	0,00	0,00
U.3.01.02.02.000	Acquisizioni di quote di altri fondi comuni di investimento	0,00	0,00	0,00	0,00
U.3.01.03.00.000	Acquisizione di titoli obbligazionari a breve termine	0,00	0,00	0,00	0,00
U.3.01.03.01.000	Acquisizione di titoli obbligazionari a breve termine emessi da Amministrazioni Centrali	0,00	0,00	0,00	0,00
U.3.01.03.02.000	Acquisizione di titoli obbligazionari a breve termine emessi da Amministrazioni Locali	0,00	0,00	0,00	0,00
U.3.01.03.03.000	Acquisizione di titoli obbligazionari a breve termine emessi da imprese residenti	0,00	0,00	0,00	0,00
U.3.01.03.04.000	Acquisizione di titoli obbligazionari a breve termine emessi da soggetti non residenti	0,00	0,00	0,00	0,00
U.3.01.04.00.000	Acquisizione di titoli obbligazionari a medio-lungo termine	0,00	0,00	0,00	0,00
U.3.01.04.01.000	Acquisizione di titoli obbligazionari a medio-lungo emessi da Amministrazioni Centrali	0,00	0,00	0,00	0,00
U.3.01.04.02.000	Acquisizione di titoli obbligazionari a medio-lungo emessi da Amministrazioni Locali	0,00	0,00	0,00	0,00
U.3.01.04.03.000	Acquisizione di titoli obbligazionari a medio-lungo emessi da altri soggetti residenti	0,00	0,00	0,00	0,00
U.3.01.04.04.000	Acquisizione di titoli obbligazionari a medio-lungo emessi da soggetti non residenti	0,00	0,00	0,00	0,00
U.3.02.00.00.000	Concessione crediti di breve termine	0,00	0,00	0,00	0,00
U.3.02.01.00.000	Concessione crediti di breve periodo a tasso agevolato a Amministrazioni Pubbliche	0,00	0,00	0,00	0,00
U.3.02.01.01.000	Concessione crediti di breve periodo a tasso agevolato a Amministrazioni Centrali	0,00	0,00	0,00	0,00
U.3.02.01.02.000	Concessione crediti di breve periodo a tasso agevolato a Amministrazioni Locali	0,00	0,00	0,00	0,00
U.3.02.01.03.000	Concessione crediti di breve periodo a tasso agevolato a Enti di Previdenza	0,00	0,00	0,00	0,00
U.3.02.01.04.000	Concessione crediti di breve periodo a tasso agevolato a organismi interni e/o unità locali dell'amministrazione	0,00	0,00	0,00	0,00
U.3.02.02.00.000	Concessione crediti di breve periodo a tasso agevolato a Famiglie	0,00	0,00	0,00	0,00
U.3.02.02.01.000	Concessione crediti di breve periodo a tasso agevolato a Famiglie	0,00	0,00	0,00	0,00
U.3.02.03.00.000	Concessione crediti di breve periodo a tasso agevolato a Imprese	0,00	0,00	0,00	0,00
U.3.02.03.01.000	Concessione crediti di breve periodo a tasso agevolato a imprese controllate	0,00	0,00	0,00	0,00
U.3.02.03.02.000	Concessione crediti di breve periodo a tasso agevolato a altre imprese partecipate	0,00	0,00	0,00	0,00
U.3.02.03.03.000	Concessione crediti di breve periodo a tasso agevolato alla Cassa Depositi e Prestiti - SPA	0,00	0,00	0,00	0,00
U.3.02.03.04.000	Concessione crediti di breve periodo a tasso agevolato a altre Imprese	0,00	0,00	0,00	0,00

Allegato I) - Previsioni e risultati secondo il piano dei conti

CODIFICA DEL PIANO DEI CONTI	DENOMINAZIONE VOCE del PIANO DEI CONTI	COMPETENZA		CASSA	
		PREVISIONI	RISULTATI	PREVISIONI	RISULTATI
U.3.02.04.00.000	Concessione crediti di breve periodo a tasso agevolato a Istituzioni Sociali Private	0,00	0,00	0,00	0,00
U.3.02.04.01.000	Concessione crediti di breve periodo a tasso agevolato a Istituzioni Sociali Private	0,00	0,00	0,00	0,00
U.3.02.05.00.000	Concessione crediti di breve periodo a tasso agevolato all'Unione Europea e al Resto del Mondo	0,00	0,00	0,00	0,00
U.3.02.05.01.000	Concessione crediti di breve periodo a tasso agevolato all'Unione Europea	0,00	0,00	0,00	0,00
U.3.02.05.02.000	Concessione crediti di breve periodo a tasso agevolato al Resto del Mondo	0,00	0,00	0,00	0,00
U.3.02.06.00.000	Concessione crediti di breve periodo a tasso non agevolato a Amministrazione Pubbliche	0,00	0,00	0,00	0,00
U.3.02.06.01.000	Concessione crediti di breve periodo a tasso non agevolato a Amministrazioni Centrali	0,00	0,00	0,00	0,00
U.3.02.06.02.000	Concessione crediti di breve periodo a tasso non agevolato a Amministrazioni Locali	0,00	0,00	0,00	0,00
U.3.02.06.03.000	Concessione crediti di breve periodo a tasso non agevolato a Enti di Previdenza	0,00	0,00	0,00	0,00
U.3.02.06.04.000	Concessione crediti di breve periodo a tasso non agevolato a organismi interni e/o unità locali dell'amministrazione	0,00	0,00	0,00	0,00
U.3.02.07.00.000	Concessione crediti di breve periodo a tasso non agevolato a Famiglie	0,00	0,00	0,00	0,00
U.3.02.07.01.000	Concessione crediti di breve periodo a tasso non agevolato a Famiglie	0,00	0,00	0,00	0,00
U.3.02.08.00.000	Concessione crediti di breve periodo a tasso non agevolato a Imprese	0,00	0,00	0,00	0,00
U.3.02.08.01.000	Concessione crediti di breve periodo a tasso non agevolato a imprese controllate	0,00	0,00	0,00	0,00
U.3.02.08.02.000	Concessione crediti di breve periodo a tasso non agevolato a altre imprese partecipate	0,00	0,00	0,00	0,00
U.3.02.08.03.000	Concessione crediti di breve periodo a tasso non agevolato alla Cassa Depositi e Prestiti - SPA	0,00	0,00	0,00	0,00
U.3.02.08.04.000	Concessione crediti di breve periodo a tasso non agevolato a altre Imprese	0,00	0,00	0,00	0,00
U.3.02.09.00.000	Concessione crediti di breve periodo a tasso non agevolato a Istituzioni Sociali Private	0,00	0,00	0,00	0,00
U.3.02.09.01.000	Concessione crediti di breve periodo a tasso non agevolato a Istituzioni Sociali Private	0,00	0,00	0,00	0,00
U.3.02.10.00.000	Concessione crediti di breve periodo a tasso non agevolato all'Unione Europea e al Resto del Mondo	0,00	0,00	0,00	0,00
U.3.02.10.01.000	Concessione crediti di breve periodo a tasso non agevolato all'Unione Europea	0,00	0,00	0,00	0,00
U.3.02.10.02.000	Concessione crediti di breve periodo a tasso non agevolato al Resto del Mondo	0,00	0,00	0,00	0,00
U.3.03.00.00.000	Concessione crediti di medio-lungo termine	0,00	0,00	0,00	0,00
U.3.03.01.00.000	Concessione Crediti di medio-lungo termine a tasso agevolato a Amministrazione Pubbliche	0,00	0,00	0,00	0,00
U.3.03.01.01.000	Concessione Crediti di medio-lungo termine a tasso agevolato a Amministrazioni Centrali	0,00	0,00	0,00	0,00
U.3.03.01.02.000	Concessione Crediti di medio-lungo termine a tasso agevolato a Amministrazioni Locali	0,00	0,00	0,00	0,00

Allegato I) - Previsioni e risultati secondo il piano dei conti

CODIFICA DEL PIANO DEI CONTI	DENOMINAZIONE VOCE del PIANO DEI CONTI	COMPETENZA		CASSA	
		PREVISIONI	RISULTATI	PREVISIONI	RISULTATI
U.3.03.01.03.000	Concessione Crediti di medio-lungo termine a tasso agevolato a Enti di Previdenza	0,00	0,00	0,00	0,00
U.3.03.01.04.000	Concessione Crediti di medio-lungo termine a tasso agevolato a organismi interni e/o unità locali dell'amministrazione	0,00	0,00	0,00	0,00
U.3.03.02.00.000	Concessione Crediti di medio-lungo termine a tasso agevolato a Famiglie	0,00	0,00	0,00	0,00
U.3.03.02.01.000	Concessione Crediti di medio-lungo termine a tasso agevolato a Famiglie	0,00	0,00	0,00	0,00
U.3.03.03.00.000	Concessione Crediti di medio-lungo termine a tasso agevolato a Imprese	0,00	0,00	0,00	0,00
U.3.03.03.01.000	Concessione Crediti di medio-lungo termine a tasso agevolato a imprese controllate	0,00	0,00	0,00	0,00
U.3.03.03.02.000	Concessione Crediti di medio-lungo termine a tasso agevolato a altre imprese partecipate	0,00	0,00	0,00	0,00
U.3.03.03.03.000	Concessione Crediti di medio-lungo termine a tasso agevolato alla Cassa Depositi e Prestiti - SPA	0,00	0,00	0,00	0,00
U.3.03.03.04.000	Concessione Crediti di medio-lungo termine a tasso agevolato a altre Imprese	0,00	0,00	0,00	0,00
U.3.03.04.00.000	Concessione Crediti di medio-lungo termine a tasso agevolato a Istituzioni Sociali Private	0,00	0,00	0,00	0,00
U.3.03.04.01.000	Concessione Crediti di medio-lungo termine a tasso agevolato a Istituzioni Sociali Private	0,00	0,00	0,00	0,00
U.3.03.05.00.000	Concessione Crediti di medio-lungo termine a tasso agevolato all'Unione Europea e al Resto del Mondo	0,00	0,00	0,00	0,00
U.3.03.05.01.000	Concessione Crediti di medio-lungo termine a tasso agevolato all'Unione Europea	0,00	0,00	0,00	0,00
U.3.03.05.02.000	Concessione Crediti di medio-lungo termine a tasso agevolato al Resto del Mondo	0,00	0,00	0,00	0,00
U.3.03.06.00.000	Concessione crediti di medio-lungo termine a tasso non agevolato a Amministrazione Pubbliche	0,00	0,00	0,00	0,00
U.3.03.06.01.000	Concessione crediti di medio-lungo termine a tasso non agevolato a Amministrazioni Centrali	0,00	0,00	0,00	0,00
U.3.03.06.02.000	Concessione crediti di medio-lungo termine a tasso non agevolato a Amministrazioni Locali	0,00	0,00	0,00	0,00
U.3.03.06.03.000	Concessione crediti di medio-lungo termine a tasso non agevolato a Enti di Previdenza	0,00	0,00	0,00	0,00
U.3.03.06.04.000	Concessione crediti di medio-lungo termine a tasso non agevolato a organismi interni e/o unità locali dell'amministrazione	0,00	0,00	0,00	0,00
U.3.03.07.00.000	Concessione crediti di medio-lungo termine a tasso non agevolato a Famiglie	0,00	0,00	0,00	0,00
U.3.03.07.01.000	Concessione crediti di medio-lungo termine a tasso non agevolato a Famiglie	0,00	0,00	0,00	0,00
U.3.03.08.00.000	Concessione crediti di medio-lungo termine a tasso non agevolato a Imprese	0,00	0,00	0,00	0,00
U.3.03.08.01.000	Concessione crediti di medio-lungo termine a tasso non agevolato a imprese controllate	0,00	0,00	0,00	0,00
U.3.03.08.02.000	Concessione crediti di medio-lungo termine a tasso non agevolato a altre imprese partecipate	0,00	0,00	0,00	0,00
U.3.03.08.03.000	Concessione crediti di medio-lungo termine a tasso non agevolato alla Cassa Depositi e Prestiti - SPA	0,00	0,00	0,00	0,00

Allegato I) - Previsioni e risultati secondo il piano dei conti

CODIFICA DEL PIANO DEI CONTI	DENOMINAZIONE VOCE del PIANO DEI CONTI	COMPETENZA		CASSA	
		PREVISIONI	RISULTATI	PREVISIONI	RISULTATI
U.3.03.08.04.000	Concessione crediti di medio-lungo termine a tasso non agevolato a altre Imprese	0,00	0,00	0,00	0,00
U.3.03.09.00.000	Concessione crediti di medio-lungo termine a tasso non agevolato a Istituzioni Sociali Private	0,00	0,00	0,00	0,00
U.3.03.09.01.000	Concessione crediti di medio-lungo termine a tasso non agevolato a Istituzioni Sociali Private	0,00	0,00	0,00	0,00
U.3.03.10.00.000	Concessione crediti di medio-lungo termine a tasso non agevolato all'Unione Europea e al Resto del Mondo	0,00	0,00	0,00	0,00
U.3.03.10.01.000	Concessione crediti di medio-lungo termine a tasso non agevolato all'Unione Europea	0,00	0,00	0,00	0,00
U.3.03.10.02.000	Concessione crediti di medio-lungo termine a tasso non agevolato al Resto del Mondo	0,00	0,00	0,00	0,00
U.3.03.11.00.000	Concessione crediti a Amministrazioni Pubbliche a seguito di escussione di garanzie	0,00	0,00	0,00	0,00
U.3.03.11.01.000	Concessione crediti a Amministrazioni Centrali a seguito di escussione di garanzie	0,00	0,00	0,00	0,00
U.3.03.11.02.000	Concessione crediti a Amministrazioni Locali a seguito di escussione di garanzie	0,00	0,00	0,00	0,00
U.3.03.11.03.000	Concessione crediti a Enti di Previdenza a seguito di escussione di garanzie	0,00	0,00	0,00	0,00
U.3.03.12.00.000	Concessione crediti a Famiglie a seguito di escussione di garanzie	0,00	0,00	0,00	0,00
U.3.03.12.01.000	Concessione crediti a Famiglie a seguito di escussione di garanzie	0,00	0,00	0,00	0,00
U.3.03.13.00.000	Concessione crediti a Imprese a seguito di escussione di garanzie	0,00	0,00	0,00	0,00
U.3.03.13.01.000	Concessione crediti a imprese controllate a seguito di escussione di garanzie	0,00	0,00	0,00	0,00
U.3.03.13.02.000	Concessione crediti a altre imprese partecipate a seguito di escussione di garanzie	0,00	0,00	0,00	0,00
U.3.03.13.03.000	Concessione crediti alla Cassa Depositi e Prestiti - SPA a seguito di escussione di garanzie	0,00	0,00	0,00	0,00
U.3.03.13.04.000	Concessione crediti a altre Imprese a seguito di escussione di garanzie	0,00	0,00	0,00	0,00
U.3.03.14.00.000	Concessione crediti a Istituzioni Sociali Private a seguito di escussione di garanzie	0,00	0,00	0,00	0,00
U.3.03.14.01.000	Concessione crediti a Istituzioni Sociali Private a seguito di escussione di garanzie	0,00	0,00	0,00	0,00
U.3.03.15.00.000	Concessione crediti a Unione Europea e del Resto del Mondo a seguito di escussione di garanzie	0,00	0,00	0,00	0,00
U.3.03.15.01.000	Concessione crediti a Unione Europea a seguito di escussione di garanzie	0,00	0,00	0,00	0,00
U.3.03.15.02.000	Concessione crediti a Resto del Mondo a seguito di escussione di garanzie	0,00	0,00	0,00	0,00
U.3.04.00.00.000	Altre spese per incremento di attività finanziarie	0,00	0,00	0,00	0,00
U.3.04.01.00.000	Incremento di altre attività finanziarie verso Amministrazione Pubbliche	0,00	0,00	0,00	0,00
U.3.04.01.01.000	Incremento di altre attività finanziarie verso Amministrazioni Centrali	0,00	0,00	0,00	0,00
U.3.04.01.02.000	Incremento di altre attività finanziarie verso Amministrazioni Locali	0,00	0,00	0,00	0,00

Allegato I) - Previsioni e risultati secondo il piano dei conti

CODIFICA DEL PIANO DEI CONTI	DENOMINAZIONE VOCE del PIANO DEI CONTI	COMPETENZA		CASSA	
		PREVISIONI	RISULTATI	PREVISIONI	RISULTATI
U.3.04.01.03.000	Incremento di altre attività finanziarie verso Enti di Previdenza	0,00	0,00	0,00	0,00
U.3.04.02.00.000	Incremento di altre attività finanziarie verso Famiglie	0,00	0,00	0,00	0,00
U.3.04.02.01.000	Incremento di altre attività finanziarie verso Famiglie	0,00	0,00	0,00	0,00
U.3.04.03.00.000	Incremento di altre attività finanziarie verso Imprese	0,00	0,00	0,00	0,00
U.3.04.03.01.000	Incremento di altre attività finanziarie verso imprese controllate	0,00	0,00	0,00	0,00
U.3.04.03.02.000	Incremento di altre attività finanziarie verso altre imprese partecipate	0,00	0,00	0,00	0,00
U.3.04.03.03.000	Incremento di altre attività finanziarie versolla Cassa Depositi e Prestiti - SPA	0,00	0,00	0,00	0,00
U.3.04.03.04.000	Incremento di altre attività finanziarie verso altre Imprese	0,00	0,00	0,00	0,00
U.3.04.04.00.000	Incremento di altre attività finanziarie verso Istituzioni Sociali Private	0,00	0,00	0,00	0,00
U.3.04.04.01.000	Incremento di altre attività finanziarie verso Istituzioni Sociali Private	0,00	0,00	0,00	0,00
U.3.04.05.00.000	Incremento di altre attività finanziarie verso UE e Resto del Mondo	0,00	0,00	0,00	0,00
U.3.04.05.01.000	Incremento di altre attività finanziarie verso la UE	0,00	0,00	0,00	0,00
U.3.04.05.02.000	Incremento di altre attività finanziarie verso il Resto del Mondo	0,00	0,00	0,00	0,00
U.3.04.06.00.000	Versamenti ai conti di tesoreria statale (da parte dei soggetti non sottoposti al regime di Tesoreria Unica)	0,00	0,00	0,00	0,00
U.3.04.06.01.000	Versamenti ai conti di tesoreria statale (da parte dei soggetti non sottoposti al regime di Tesoreria Unica)	0,00	0,00	0,00	0,00
U.3.04.07.00.000	Versamenti a depositi bancari	0,00	0,00	0,00	0,00
U.3.04.07.01.000	Versamenti a depositi bancari	0,00	0,00	0,00	0,00
U.3.04.08.00.000	Spese da derivato di ammortamento	0,00	0,00	0,00	0,00
U.3.04.08.01.000	Spese da derivato di ammortamento	0,00	0,00	0,00	0,00
U.4.00.00.00.000	Rimborso Prestiti	365.400,00	365.221,44	365.400,00	365.221,44
U.4.01.00.00.000	Rimborso di titoli obbligazionari	0,00	0,00	0,00	0,00
U.4.01.01.00.000	Rimborso di titoli obbligazionari a breve termine	0,00	0,00	0,00	0,00
U.4.01.01.01.000	Rimborso di titoli obbligazionari a breve termine in valuta domestica	0,00	0,00	0,00	0,00
U.4.01.01.02.000	Rimborso di titoli obbligazionari a breve termine in valuta estera	0,00	0,00	0,00	0,00
U.4.01.02.00.000	Rimborso di titoli obbligazionari a medio-lungo termine	0,00	0,00	0,00	0,00
U.4.01.02.01.000	Rimborso di titoli obbligazionari a medio-lungo termine in valuta domestica	0,00	0,00	0,00	0,00

Allegato I) - Previsioni e risultati secondo il piano dei conti

CODIFICA DEL PIANO DEI CONTI	DENOMINAZIONE VOCE del PIANO DEI CONTI	COMPETENZA		CASSA	
		PREVISIONI	RISULTATI	PREVISIONI	RISULTATI
U.4.01.02.02.000	Rimborso di titoli obbligazionari a medio-lungo termine in valuta estera	0,00	0,00	0,00	0,00
U.4.02.00.00.000	Rimborso prestiti a breve termine	0,00	0,00	0,00	0,00
U.4.02.01.00.000	Rimborso Finanziamenti a breve termine	0,00	0,00	0,00	0,00
U.4.02.01.01.000	Rimborso finanziamenti a breve termine a Amministrazioni Centrali	0,00	0,00	0,00	0,00
U.4.02.01.02.000	Rimborso finanziamenti a breve termine a Amministrazioni Locali	0,00	0,00	0,00	0,00
U.4.02.01.03.000	Rimborso finanziamenti a breve termine a Enti previdenziali	0,00	0,00	0,00	0,00
U.4.02.01.04.000	Rimborso finanziamenti a breve termine a Imprese	0,00	0,00	0,00	0,00
U.4.02.01.05.000	Rimborso finanziamenti a breve termine a altri soggetti	0,00	0,00	0,00	0,00
U.4.02.02.00.000	Chiusura Anticipazioni	0,00	0,00	0,00	0,00
U.4.02.02.01.000	Chiusura Anticipazioni a titolo oneroso	0,00	0,00	0,00	0,00
U.4.02.02.02.000	Chiusura Anticipazioni a titolo non oneroso	0,00	0,00	0,00	0,00
U.4.03.00.00.000	Rimborso mutui e altri finanziamenti a medio lungo termine	365.400,00	365.221,44	365.400,00	365.221,44
U.4.03.01.00.000	Rimborso Mutui e altri finanziamenti a medio lungo termine	365.400,00	365.221,44	365.400,00	365.221,44
U.4.03.01.01.000	Rimborso Mutui e altri finanziamenti a medio lungo termine ad Amministrazioni Centrali	0,00	0,00	0,00	0,00
U.4.03.01.02.000	Rimborso Mutui e altri finanziamenti a medio lungo termine a Amministrazioni Locali	47.500,00	47.356,60	47.500,00	47.356,60
U.4.03.01.03.000	Rimborso Mutui e altri finanziamenti a medio lungo termine a Enti previdenziali	0,00	0,00	0,00	0,00
U.4.03.01.04.000	Rimborso Mutui e altri finanziamenti a medio lungo termine a Imprese	317.900,00	317.864,84	317.900,00	317.864,84
U.4.03.01.05.000	Rimborso Mutui e altri finanziamenti a medio lungo termine ad altri soggetti con controparte residente	0,00	0,00	0,00	0,00
U.4.03.01.06.000	Rimborso Mutui e altri finanziamenti a medio lungo termine ad altri soggetti con controparte non residente	0,00	0,00	0,00	0,00
U.4.03.02.00.000	Rimborso prestiti da attualizzazione Contributi Pluriennali	0,00	0,00	0,00	0,00
U.4.03.02.01.000	Rimborso prestiti da attualizzazione Contributi Pluriennali	0,00	0,00	0,00	0,00
U.4.04.00.00.000	Rimborso di altre forme di indebitamento	0,00	0,00	0,00	0,00
U.4.04.01.00.000	Rimborso prestiti - Buoni postali	0,00	0,00	0,00	0,00
U.4.04.01.01.000	Rimborso prestiti - Buoni postali	0,00	0,00	0,00	0,00
U.4.04.02.00.000	Rimborso Prestiti - Leasing finanziario	0,00	0,00	0,00	0,00
U.4.04.02.01.000	Rimborso Prestiti - Leasing finanziario	0,00	0,00	0,00	0,00

Allegato I) - Previsioni e risultati secondo il piano dei conti

CODIFICA DEL PIANO DEI CONTI	DENOMINAZIONE VOCE del PIANO DEI CONTI	COMPETENZA		CASSA	
		PREVISIONI	RISULTATI	PREVISIONI	RISULTATI
U.4.04.03.00.000	Rimborso Prestiti - Operazioni di cartolarizzazione	0,00	0,00	0,00	0,00
U.4.04.03.01.000	Rimborso Prestiti - Operazioni di cartolarizzazione	0,00	0,00	0,00	0,00
U.4.04.04.00.000	Rimborso prestiti - Derivati	0,00	0,00	0,00	0,00
U.4.04.04.01.000	Rimborso prestiti - Derivati	0,00	0,00	0,00	0,00
U.4.04.05.00.000	Versamenti al Fondo di ammortamento titoli	0,00	0,00	0,00	0,00
U.4.04.05.01.000	Versamenti al Fondo di ammortamento titoli	0,00	0,00	0,00	0,00
U.5.00.00.00.000	Chiusura Anticipazioni ricevute da istituto tesoriere/cassiere	600.000,00	134.602,00	600.000,00	134.602,00
U.5.01.00.00.000	Chiusura Anticipazioni ricevute da istituto tesoriere/cassiere	600.000,00	134.602,00	600.000,00	134.602,00
U.5.01.01.00.000	Chiusura Anticipazioni ricevute da istituto tesoriere/cassiere	600.000,00	134.602,00	600.000,00	134.602,00
U.5.01.01.01.000	Chiusura Anticipazioni ricevute da istituto tesoriere/cassiere	600.000,00	134.602,00	600.000,00	134.602,00
U.6.00.00.00.000	Scarti di emissione di titoli emessi dall'amministrazione	0,00	0,00	0,00	0,00
U.6.01.00.00.000	Scarti di emissione di titoli emessi dall'amministrazione	0,00	0,00	0,00	0,00
U.6.01.01.00.000	Scarti di emissione di titoli emessi dall'amministrazione	0,00	0,00	0,00	0,00
U.6.01.01.01.000	Scarti di emissione di titoli emessi dall'amministrazione	0,00	0,00	0,00	0,00
U.7.00.00.00.000	Uscite per conto terzi e partite di giro	865.000,00	551.914,13	1.077.581,48	583.882,67
U.7.01.00.00.000	Uscite per partite di giro	758.000,00	502.626,21	863.709,93	532.522,95
U.7.01.01.00.000	Versamenti di altre ritenute	446.000,00	277.369,70	543.822,33	304.422,17
U.7.01.01.01.000	Versamento della ritenuta del 4% sui contributi pubblici	5.000,00	3.720,00	5.000,00	3.720,00
U.7.01.01.02.000	Versamento delle ritenute per scissione contabile IVA (split payment)	441.000,00	273.649,70	538.822,33	300.702,17
U.7.01.01.99.000	Versamento di altre ritenute n.a.c.	0,00	0,00	0,00	0,00
U.7.01.02.00.000	Versamenti di ritenute su Redditi da lavoro dipendente	256.000,00	205.942,79	256.000,00	205.777,45
U.7.01.02.01.000	Versamenti di ritenute erariali su Redditi da lavoro dipendente riscosse per conto terzi	170.000,00	131.260,93	170.000,00	131.260,93
U.7.01.02.02.000	Versamenti di ritenute previdenziali e assistenziali su Redditi da lavoro dipendente riscosse per conto terzi	78.000,00	70.196,79	78.000,00	70.031,45
U.7.01.02.99.000	Altri versamenti di ritenute al personale dipendente per conto di terzi	8.000,00	4.485,07	8.000,00	4.485,07
U.7.01.03.00.000	Versamenti di ritenute su Redditi da lavoro autonomo	54.000,00	17.963,72	61.887,60	20.973,33
U.7.01.03.01.000	Versamenti di ritenute erariali su Redditi da lavoro autonomo per conto terzi	50.000,00	17.963,72	57.887,60	20.973,33

Allegato I) - Previsioni e risultati secondo il piano dei conti

CODIFICA DEL PIANO DEI CONTI	DENOMINAZIONE VOCE del PIANO DEI CONTI	COMPETENZA		CASSA	
		PREVISIONI	RISULTATI	PREVISIONI	RISULTATI
U.7.01.03.02.000	Versamenti di ritenute previdenziali e assistenziali su Redditi da lavoro autonomo per conto terzi	2.000,00	0,00	2.000,00	0,00
U.7.01.03.99.000	Altri versamenti di ritenute al personale con contratto di lavoro autonomo per conto di terzi	2.000,00	0,00	2.000,00	0,00
U.7.01.04.00.000	Trasferimento di risorse dalla gestione ordinaria alla gestione sanitaria della Regione	0,00	0,00	0,00	0,00
U.7.01.04.01.000	Destinazione di risorse regionali per il finanziamento aggiuntivo della Sanità - per equilibri di sistema	0,00	0,00	0,00	0,00
U.7.01.04.02.000	Destinazione di risorse regionali per il finanziamento aggiuntivo della Sanità - quota manovra per equilibri di sistema	0,00	0,00	0,00	0,00
U.7.01.04.99.000	Destinazione di risorse regionali per il finanziamento aggiuntivo della Sanità n.a.c.	0,00	0,00	0,00	0,00
U.7.01.99.00.000	Altre uscite per partite di giro	2.000,00	1.350,00	2.000,00	1.350,00
U.7.01.99.01.000	Spese non andate a buon fine	0,00	0,00	0,00	0,00
U.7.01.99.02.000	Chiusura anticipazioni sanità della tesoreria statale	0,00	0,00	0,00	0,00
U.7.01.99.03.000	Costituzione fondi economali e carte aziendali	2.000,00	1.350,00	2.000,00	1.350,00
U.7.01.99.04.000	Integrazione disponibilità dal conto sanità al conto non sanità della Regione	0,00	0,00	0,00	0,00
U.7.01.99.05.000	Integrazione disponibilità dal conto non sanità al conto sanità della Regione	0,00	0,00	0,00	0,00
U.7.01.99.06.000	Uscite derivanti dalla gestione degli incassi vincolati degli enti locali	0,00	0,00	0,00	0,00
U.7.01.99.99.000	Altre uscite per partite di giro n.a.c.	0,00	0,00	0,00	0,00
U.7.02.00.00.000	Uscite per conto terzi	107.000,00	49.287,92	213.871,55	51.359,72
U.7.02.01.00.000	Acquisto di beni e servizi per conto terzi	0,00	0,00	0,00	0,00
U.7.02.01.01.000	Acquisto di beni per conto di terzi	0,00	0,00	0,00	0,00
U.7.02.01.02.000	Acquisto di servizi per conto di terzi	0,00	0,00	0,00	0,00
U.7.02.02.00.000	Trasferimenti per conto terzi a Amministrazioni pubbliche	0,00	0,00	0,00	0,00
U.7.02.02.01.000	Trasferimenti per conto terzi a Amministrazioni Centrali	0,00	0,00	0,00	0,00
U.7.02.02.02.000	Trasferimenti per conto terzi a Amministrazioni Locali	0,00	0,00	0,00	0,00
U.7.02.02.03.000	Trasferimenti per conto terzi a Enti di Previdenza	0,00	0,00	0,00	0,00
U.7.02.03.00.000	Trasferimenti per conto terzi a Altri settori	0,00	0,00	0,00	0,00
U.7.02.03.01.000	Trasferimenti per conto terzi a Famiglie	0,00	0,00	0,00	0,00
U.7.02.03.02.000	Trasferimenti per conto terzi a Imprese	0,00	0,00	0,00	0,00
U.7.02.03.03.000	Trasferimenti per conto terzi a Istituzioni Sociali Private	0,00	0,00	0,00	0,00

Allegato I) - Previsioni e risultati secondo il piano dei conti

CODIFICA DEL PIANO DEI CONTI	DENOMINAZIONE VOCE del PIANO DEI CONTI	COMPETENZA		CASSA	
		PREVISIONI	RISULTATI	PREVISIONI	RISULTATI
U.7.02.03.04.000	Trasferimenti per conto terzi all'Unione Europea e al Resto del Mondo	0,00	0,00	0,00	0,00
U.7.02.04.00.000	Depositi di/presso terzi	30.000,00	6.417,25	105.787,34	6.932,74
U.7.02.04.01.000	Costituzione di depositi cauzionali o contrattuali presso terzi	0,00	0,00	0,00	0,00
U.7.02.04.02.000	Restituzione di depositi cauzionali o contrattuali di terzi	30.000,00	6.417,25	105.787,34	6.932,74
U.7.02.05.00.000	Versamenti di imposte e tributi riscosse per conto terzi	57.000,00	42.870,67	81.543,73	44.426,98
U.7.02.05.01.000	Versamenti di imposte e tasse di natura corrente riscosse per conto di terzi	57.000,00	42.870,67	81.543,73	44.426,98
U.7.02.05.02.000	Versamenti di imposte in conto capitale riscosse per conto di terzi	0,00	0,00	0,00	0,00
U.7.02.99.00.000	Altre uscite per conto terzi	20.000,00	0,00	26.540,48	0,00
U.7.02.99.99.000	Altre uscite per conto terzi n.a.c.	20.000,00	0,00	26.540,48	0,00

Piano degli indicatori di bilancio
Indicatori sintetici
Rendiconto esercizio 2016

TIPOLOGIA INDICATORE	DEFINIZIONE	VALORE INDICATORE
1 Rigidità strutturale di bilancio		
1.1 Incidenza spese rigide (ripiano disavanzo, personale e debito) su entrate correnti	[ripiano disavanzo a carico dell'esercizio + Impegni (Macroaggregati 1.1 "Redditi di lavoro dipendente" + pdc 1.02.01.01.000 "IRAP" – FPV entrata concernente il Macroaggregato 1.1 + FPV personale in uscita 1.1 + 1.7 "Interessi passivi" + Titolo 4 Rimborso prestiti) / (Accertamenti primi tre titoli Entrate + Utilizzo Fondo Anticipazione DL 35/2013)	29,545
2 Entrate correnti		
2.1 Incidenza degli accertamenti di parte corrente sulle previsioni iniziali di parte corrente	Totale accertamenti primi tre titoli di entrata / Stanziamenti iniziali di competenza dei primi tre titoli delle Entrate	97,854
2.2 Incidenza degli accertamenti di parte corrente sulle previsioni definitive di parte corrente	Totale accertamenti primi tre titoli di entrata / Stanziamenti definitivi di competenza dei primi tre titoli delle Entrate	93,433
2.3 Incidenza degli accertamenti delle entrate proprie sulle previsioni iniziali di parte corrente	Totale accertamenti (pdc E.1.01.00.00.000 "Tributi" – "Compartecipazioni di tributi" E.1.01.04.00.000 + E.3.00.00.00.000 "Entrate extratributarie") / Stanziamenti iniziali di competenza dei primi tre titoli delle Entrate	88,958
2.4 Incidenza degli accertamenti delle entrate proprie sulle previsioni definitive di parte corrente	Totale accertamenti (pdc E.1.01.00.00.000 "Tributi" – "Compartecipazioni di tributi" E.1.01.04.00.000 + E.3.00.00.00.000 "Entrate extratributarie") / Stanziamenti definitivi di competenza dei primi tre titoli delle Entrate	84,939
2.5 Incidenza degli incassi correnti sulle previsioni iniziali di parte corrente	Totale incassi c/competenza e c/residui dei primi tre titoli di entrata / Stanziamenti iniziali di cassa dei primi tre titoli delle Entrate	84,802
2.6 Incidenza degli incassi correnti sulle previsioni definitive di parte corrente	Totale incassi c/competenza e c/residui primi tre titoli di entrata / Stanziamenti definitivi di cassa dei primi tre titoli delle Entrate	85,636
2.7 Incidenza degli incassi delle entrate proprie sulle previsioni iniziali di parte corrente	Totale incassi c/competenza e c/residui (pdc E.1.01.00.00.000 "Tributi" – "Compartecipazioni di tributi" E.1.01.04.00.000 + E.3.00.00.00.000 "Entrate extratributarie") / Stanziamenti iniziali di cassa dei primi tre titoli delle Entrate	76,393
2.8 Incidenza degli incassi delle entrate proprie sulle previsioni definitive di parte corrente	Totale incassi c/competenza e c/residui (pdc E.1.01.00.00.000 "Tributi" – "Compartecipazioni di tributi" E.1.01.04.00.000 + E.3.00.00.00.000 "Entrate extratributarie") / Stanziamenti definitivi di cassa dei primi tre titoli delle Entrate	77,144
3 Anticipazioni dell'Istituto tesoriere		
3.1 Utilizzo medio Anticipazioni di tesoreria	Sommatoria degli utilizzi giornalieri delle anticipazioni nell'esercizio / (365 x max previsto dalla norma)	0,041
3.2 Anticipazioni chiuse solo contabilmente	Anticipazione di tesoreria all'inizio dell'esercizio successivo / max previsto dalla norma	0,000
4 Spese di personale		
4.1 Incidenza della spesa di personale sulla spesa corrente	Impegni (Macroaggregato 1.1 "Redditi di lavoro dipendente" + pdc 1.02.01.01.000 "IRAP" + FPV personale in uscita 1.1 – FPV personale in entrata concernente il Macroaggregato 1.1) / Impegni (Spesa corrente – FCDE corrente + FPV concernente il Macroaggregato 1.1 – FPV di entrata concernente il Macroaggregato 1.1)	21,521
4.2 Incidenza del salario accessorio ed incentivante rispetto al totale della spesa di personale <i>Indica il peso delle componenti afferenti la contrattazione decentrata dell'ente rispetto al totale dei redditi da lavoro</i>	Impegni (pdc 1.01.01.004 + 1.01.01.008 "indennità e altri compensi al personale a tempo indeterminato e determinato" + pdc 1.01.01.003 + 1.01.01.007 "straordinario al personale a tempo indeterminato e determinato" + FPV in uscita concernente il Macroaggregato 1.1 – FPV di entrata concernente il Macroaggregato 1.1) / Impegni (Macroaggregato 1.1 "Redditi di lavoro dipendente" + pdc U.1.02.01.01.000 "IRAP" + FPV in uscita concernente il Macroaggregato 1.1 – FPV in entrata concernente il Macroaggregato 1.1)	9,491
4.3 Incidenza spesa personale flessibile rispetto al totale della spesa di personale <i>Indica come gli enti soddisfano le proprie esigenze di risorse umane, mixando le varie alternative contrattuali più rigide (personale dipendente) o meno rigide (forme di lavoro flessibile)</i>	Impegni (pdc U.1.03.02.010.000 "Consulenze" + pdc U.1.03.02.12.000 "lavoro flessibile/LSU/Lavoro interinale" + pdc U.1.03.02.11.000 "Prestazioni professionali e specialistiche") / Impegni (Macroaggregato 1.1 "Redditi di lavoro dipendente" + pdc U.1.02.01.01.000 "IRAP" + FPV in uscita concernente il Macroaggregato 1.1 – FPV in entrata concernente il Macroaggregato 1.1)	6,410
4.4 Spesa di personale procapite (Indicatore di equilibrio dimensionale in valore assoluto)	Impegni (Macroaggregato 1.1 "Redditi di lavoro dipendente" + pdc 1.02.01.01.000 "IRAP" + FPV personale in uscita 1.1 – FPV personale in entrata concernente il Macroaggregato 1.1) / popolazione residente al 1° gennaio (al 1° gennaio dell'esercizio di riferimento o, se non disponibile, al 1° gennaio dell'ultimo anno disponibile)	248,345
5 Esternalizzazione dei servizi		
5.1 Indicatore di esternalizzazione dei servizi	Impegni (pdc U.1.03.02.15.000 "Contratti di servizio pubblico" + pdc U.1.04.03.01.000 "Trasferimenti correnti a imprese controllate" + pdc U.1.04.03.02.000 "Trasferimenti correnti a altre imprese partecipate") / totale spese impegnate al Titolo I	35,477
6 Interessi passivi		
6.1 Incidenza degli interessi passivi sulle entrate correnti	Impegni Macroaggregato 1.7 "Interessi passivi" / Accertamenti primi tre titoli delle Entrate ("Entrate correnti")	2,630
6.2 Incidenza degli interessi passivi sulle anticipazioni sul totale della spesa per interessi passivi	Impegni voce del pdc U.1.07.06.04.000 "Interessi passivi su anticipazioni di tesoreria" / Impegni Macroaggregato 1.7 "Interessi passivi"	0,002
6.3 Incidenza interessi di mora sul totale della spesa per interessi passivi	Impegni voce del pdc U.1.07.06.02.000 "Interessi di mora" / Impegni Macroaggregato 1.7 "Interessi passivi"	0,000
7 Investimenti		
7.1 Incidenza investimenti sul totale della spesa corrente e in conto capitale	Impegni (Macroaggregato 2.2 "Investimenti fissi lordi e acquisto di terreni" + Macroaggregato 2.3 "Contributi agli investimenti") / totale Impegni Tit. I + II	13,784
7.2 Investimenti diretti procapite (in valore assoluto)	Impegni per Macroaggregato 2.2 "Investimenti fissi lordi e acquisto di terreni" / popolazione residente al 1° gennaio (al 1° gennaio dell'esercizio di riferimento o, se non disponibile, al 1° gennaio dell'ultimo anno disponibile)	192,288

Piano degli indicatori di bilancio
Indicatori sintetici
Rendiconto esercizio 2016

TIPOLOGIA INDICATORE	DEFINIZIONE	VALORE INDICATORE
7.3 Contributi agli investimenti procapite (in valore assoluto)	Impegni per Macroaggregato 2.3 "Contributi agli investimenti" / popolazione residente (al 1° gennaio dell'esercizio di riferimento o, se non disponibile, al 1° gennaio dell'ultimo anno disponibile)	3,802
7.4 Investimenti complessivi procapite (in valore assoluto)	Impegni per Macroaggregati 2.2 "Investimenti fissi lordi e acquisto di terreni" e 2.3 "Contributi agli investimenti" / popolazione residente (al 1° gennaio dell'esercizio di riferimento o, se non disponibile, al 1° gennaio dell'ultimo anno disponibile)	196,091
7.5 Quota investimenti complessivi finanziati dal risparmio corrente	Margine corrente di competenza / [Impegni + relativi FPV (Macroaggregato 2.2 "Investimenti fissi lordi e acquisto di terreni" + Macroaggregato 2.3 "Contributi agli investimenti")] (9)	49,110
7.6 Quota investimenti complessivi finanziati dal saldo positivo delle partite finanziarie	Saldo positivo delle partite finanziarie / [Impegni + relativi FPV (Macroaggregato 2.2 "Investimenti fissi lordi e acquisto di terreni" + Macroaggregato 2.3 "Contributi agli investimenti")](9)	0,000
7.7 Quota investimenti complessivi finanziati da debito	Accertamenti (Titolo 6 "Accensione prestiti" - Categoria 6.02.02 "Anticipazioni" - Categoria 6.03.03 "Accensione prestiti a seguito di escussione di garanzie" - Accensioni di prestiti da rinegoziazioni) / [Impegni + relativi FPV (Macroaggregato 2.2 "Investimenti fissi lordi e acquisto di terreni" + Macroaggregato 2.3 "Contributi agli investimenti")] (9)	70,167
8 Analisi dei residui		
8.1 Incidenza nuovi residui passivi di parte corrente su stock residui passivi correnti	Totale residui passivi titolo 1 di competenza dell'esercizio / Totale residui passivi titolo 1 al 31 dicembre	92,101
8.2 Incidenza nuovi residui passivi in c/capitale su stock residui passivi in conto capitale al 31 dicembre	Totale residui passivi titolo 2 di competenza dell'esercizio/ Totale residui titolo 2 al 31 dicembre	100,000
8.3 Incidenza nuovi residui passivi per incremento attività finanziarie su stock residui passivi per incremento attività finanziarie al 31 dicembre	Totale residui passivi titolo 3 di competenza dell'esercizio / Totale residui passivi titolo 3 al 31 dicembre	0,000
8.4 Incidenza nuovi residui attivi di parte corrente su stock residui attivi di parte corrente	Totale residui attivi titoli 1,2,3 di competenza dell'esercizio / Totale residui attivi titolo 1, 2, 3 al 31 dicembre	40,752
8.5 Incidenza nuovi residui attivi in c/capitale su stock residui attivi in c/capitale	Totale residui attivi titolo 4 di competenza dell'esercizio / Totale residui attivi titolo 4 al 31 dicembre	100,000
8.6 Incidenza nuovi residui attivi per riduzione di attività finanziarie su stock residui attivi per riduzione di attività finanziarie	Totale residui attivi titolo 5 di competenza dell'esercizio / Totale residui attivi titolo 5 al 31 dicembre	0,000
9 Smaltimento debiti non finanziari		
9.1 Smaltimento debiti commerciali nati nell'esercizio	Pagamenti di competenza (Macroaggregati 1.3 "Acquisto di beni e servizi" + 2.2 "Investimenti fissi lordi e acquisto di terreni") / Impegni di competenza (Macroaggregati 1.3 "Acquisto di beni e servizi" + 2.2 "Investimenti fissi lordi e acquisto di terreni")	83,945
9.2 Smaltimento debiti commerciali nati negli esercizi precedenti	Pagamenti c/residui (Macroaggregati 1.3 "Acquisto di beni e servizi" + 2.2 "Investimenti fissi lordi e acquisto di terreni") / stock residui al 1° gennaio (Macroaggregati 1.3 "Acquisto di beni e servizi" + 2.2 "Investimenti fissi lordi e acquisto di terreni")	90,739
9.3 Smaltimento debiti verso altre amministrazioni pubbliche nati nell'esercizio	Pagamenti di competenza [Trasferimenti correnti a Amministrazioni Pubbliche (U.1.04.01.00.000) + Trasferimenti di tributi (U.1.05.00.00.000) + Fondi perequativi (U.1.06.00.00.000) + Contributi agli investimenti a Amministrazioni pubbliche (U.2.03.01.00.000) + Altri trasferimenti in conto capitale (U.2.04.01.00.000 + U.2.04.11.00.000 + U.2.04.16.00.000 + U.2.04.21.00.000)] / Impegni di competenza [Trasferimenti correnti a Amministrazioni Pubbliche (U.1.04.01.00.000) + Trasferimenti di tributi (U.1.05.00.00.000) + Fondi perequativi (U.1.06.00.00.000) + Contributi agli investimenti a Amministrazioni pubbliche (U.2.03.01.00.000) + Altri trasferimenti in conto capitale (U.2.04.01.00.000 + U.2.04.11.00.000 + U.2.04.16.00.000 + U.2.04.21.00.000)]	91,077
9.4 Smaltimento debiti verso altre amministrazioni pubbliche nati negli esercizi precedenti	Pagamenti in c/residui [Trasferimenti correnti a Amministrazioni Pubbliche (U.1.04.01.00.000) + Trasferimenti di tributi (U.1.05.00.00.000) + Fondi perequativi (U.1.06.00.00.000) + Contributi agli investimenti a Amministrazioni pubbliche (U.2.03.01.00.000) + Altri trasferimenti in conto capitale (U.2.04.01.00.000 + U.2.04.11.00.000 + U.2.04.16.00.000 + U.2.04.21.00.000)] / stock residui al 1° gennaio [Trasferimenti correnti a Amministrazioni Pubbliche (U.1.04.01.00.000) + Trasferimenti di tributi (U.1.05.00.00.000) + Fondi perequativi (U.1.06.00.00.000) + Contributi agli investimenti a Amministrazioni pubbliche (U.2.03.01.00.000) + Altri trasferimenti in conto capitale (U.2.04.01.00.000 + U.2.04.11.00.000 + U.2.04.16.00.000 + U.2.04.21.00.000)]	85,958
9.5 Indicatore annuale di tempestività dei pagamenti (di cui al Comma 1, dell'articolo 9, DPCM del 22 settembre 2014)	Giorni effettivi intercorrenti tra la data di scadenza della fattura o richiesta equivalente di pagamento e la data di pagamento ai fornitori moltiplicata per l'importo dovuto, rapportata alla somma degli importi pagati nel periodo di riferimento	-0,218
10 Debiti finanziari		

Piano degli indicatori di bilancio
Indicatori sintetici
Rendiconto esercizio 2016

TIPOLOGIA INDICATORE	DEFINIZIONE	VALORE INDICATORE	
10.1	Incidenza estinzioni anticipate debiti finanziari	Impegni per estinzioni anticipate / Debito da finanziamento al 31 dicembre anno precedente (2)	0,000
10.2	Incidenza estinzioni ordinarie debiti finanziari	(Totale impegni Titolo 4 della spesa – Impegni estinzioni anticipate) / Debito da finanziamento al 31/12 anno precedente (2)	0,000
10.3	Sostenibilità debiti finanziari	[Impegni (Totale 1.7 "Interessi passivi" – "Interessi di mora" (U.1.07.06.02.000) – "Interessi per anticipazioni prestiti" (U.1.07.06.04.000) + Titolo 4 della spesa – estinzioni anticipate) – (Accertamenti Entrate categoria E.4.02.06.00.000 "Contributi agli investimenti direttamente destinati al rimborso di prestiti da amministrazioni pubbliche") + Trasferimenti in conto capitale per assunzione di debiti dell'amministrazione da parte di amministrazioni pubbliche (E.4.03.01.00.000) + Trasferimenti in conto capitale da parte di amministrazioni pubbliche per cancellazione di debiti dell'amministrazione (E.4.03.04.00.000)] / Accertamenti titoli 1, 2 e 3	10,771
10.4	Indebitamento procapite (in valore assoluto)	Debito di finanziamento al 31/12 (2) / popolazione residente (al 1° gennaio dell'esercizio di riferimento o, se non disponibile, al 1° gennaio dell'ultimo anno disponibile)	947,700
11 Composizione dell'avanzo di amministrazione (4)			
11.1	Incidenza quota libera di parte corrente nell'avanzo	Quota libera di parte corrente dell'avanzo/Avanzo di amministrazione (5)	2,037
11.2	Incidenza quota libera in c/capitale nell'avanzo	Quota libera in conto capitale dell'avanzo/Avanzo di amministrazione (6)	0,982
11.3	Incidenza quota accantonata nell'avanzo	Quota accantonata dell'avanzo/Avanzo di amministrazione (7)	94,648
11.4	Incidenza quota vincolata nell'avanzo	Quota vincolata dell'avanzo/Avanzo di amministrazione (8)	2,334
12 Disavanzo di amministrazione			
12.1	Quota disavanzo ripianato nell'esercizio	Disavanzo di amministrazione esercizio precedente – Disavanzo di amministrazione esercizio in corso / Totale Disavanzo esercizio precedente (3)	0,000
12.2	Incremento del disavanzo rispetto all'esercizio precedente	Disavanzo di amministrazione esercizio in corso – Disavanzo di amministrazione esercizio precedente / Totale Disavanzo esercizio precedente (3)	0,000
12.3	Sostenibilità patrimoniale del disavanzo	Totale disavanzo di amministrazione (3) / Patrimonio netto (1)	0,000
12.4	Sostenibilità disavanzo effettivamente a carico dell'esercizio	Disavanzo iscritto in spesa del conto del bilancio / Accertamenti dei titoli 1, 2 e 3 delle entrate	0,000
13 Debiti fuori bilancio			
13.1	Debiti riconosciuti e finanziati	Importo Debiti fuori bilancio riconosciuti e finanziati / Totale impegni titolo I e titolo II	0,000
13.2	Debiti in corso di riconoscimento	Importo debiti fuori bilancio in corso di riconoscimento/Totale accertamento entrate dei titoli 1, 2 e 3	0,000
13.3	Debiti riconosciuti e in corso di finanziamento	Importo Debiti fuori bilancio riconosciuti e in corso di finanziamento/Totale accertamento entrate dei titoli 1, 2 e 3	0,000
14 Fondo pluriennale vincolato			
14.1	Utilizzo del FPV	(Fondo pluriennale vincolato corrente e capitale iscritto in entrata del bilancio - Quota del fondo pluriennale vincolato corrente e capitale non utilizzata nel corso dell'esercizio e rinviata agli esercizi successivi) / Fondo pluriennale vincolato corrente e capitale iscritto in entrata nel bilancio (Per il FPV riferirsi ai valori riportati nell'allegato del rendiconto concernente il FPV, totale delle colonne a) e c)	95,635
15 Partite di giro e conto terzi			
15.1	Incidenza partite di giro e conto terzi in entrata	Totale accertamenti Entrate per conto terzi e partite di giro / Totale accertamenti primi tre titoli delle entrate (al netto dell'anticipazione sanitaria erogata dalla Tesoreria dello Stato e dei movimenti riguardanti la GSA e i conti di tesoreria sanitari e non sanitari)	12,304
15.2	Incidenza partite di giro e conto terzi in uscita	Totale impegni Uscite per conto terzi e partite di giro / Totale impegni del titolo I della spesa (al netto del rimborso dell'anticipazione sanitaria erogata dalla Tesoreria dello Stato e dei movimenti riguardanti la GSA e i conti di tesoreria sanitari e non sanitari)	13,270

- (1) Il Patrimonio Netto è pari alla Lettera A) dello stato patrimoniale passivo. Le Autonomie speciali che adottano il DLgs 118/2011 a decorrere dal 2016 elaborano l'indice
- (2) Il debito da finanziamento è pari alla Lettera D1 dello stato patrimoniale passivo. Le Autonomie speciali che adottano il DLgs 118/2011 a decorrere dal 2016
- (3) Indicatore da rappresentare solo in caso di disavanzo di amministrazione. Il disavanzo di amministrazione è pari alla lettera E dell'allegato al rendiconto riguardante
- (4) Da compilare solo se la voce E dell'allegato al rendiconto concernente il risultato di amministrazione è positivo o pari a 0.
- (5) La quota libera di parte corrente del risultato di amministrazione è pari alla voce E riportata nell'allegato a) al rendiconto. Il risultato di amministrazione è pari alla
- (6) La quota libera in c/capitale del risultato di amministrazione è pari alla voce D riportata nell'allegato a) al rendiconto. Il risultato di amministrazione è pari alla lettera A
- (7) La quota accantonata del risultato di amministrazione è pari alla voce B riportata nell'allegato a) al rendiconto. Il risultato di amministrazione è pari alla lettera A del
- (8) La quota vincolata del risultato di amministrazione è pari alla voce C riportata nell'allegato a) al rendiconto. Il risultato di amministrazione è pari alla lettera A riportata
- (9) Indicare al numeratore solo la quota del finanziamento destinata alla copertura di investimenti, e al denominatore escludere gli investimenti che, nell'esercizio, sono f

Piano degli indicatori di bilancio
Indicatori analitici concernenti la composizione delle entrate e l'effettiva capacità di riscossione
Rendiconto esercizio 2016

Titolo Tipologia	Denominazione	Composizione delle entrate (valori percentuali)			Percentuale di riscossione				
		Previsioni iniziali competenza/ totale previsioni iniziali competenza	Previsioni definitive competenza/ totale previsioni definitive competenza	Accertamenti/ Totale Accertamenti	% di riscossione prevista nel bilancio di previsione iniziale: Previsioni iniziali cassa/ (previsioni iniziali competenza + residui)	% di riscossione prevista nelle previsioni definitive: Previsioni definitive cassa/ (previsioni definitive competenza + residui)	% di riscossione complessiva: (Riscossioni c/comp+ Riscossioni c/residui)/ (Accertamenti + residui definitivi iniziali)	% di riscossione dei crediti esigibili nell'esercizio: Riscossioni c/comp/ Accertamenti di competenza	% di riscossione dei crediti esigibili negli esercizi precedenti: Riscossioni c/residui/ residui definitivi iniziali
TITOLO 1:	Entrate correnti di natura tributaria, contributiva e perequativa								
10101	Tipologia 101: Imposte, tasse e proventi assimilati	45,180	43,822	56,866	82,893	77,492	76,120	89,988	16,411
10104	Tipologia 104: Compartecipazioni di tributi	0,000	0,000	0,000	0,000	0,000	0,000	0,000	0,000
10301	Tipologia 301: Fondi perequativi da Amministrazioni Centrali	0,000	0,000	0,000	0,000	0,000	0,000	0,000	0,000
10302	Tipologia 302: Fondi perequativi dalla Regione o Provincia autonoma	0,000	0,000	0,000	0,000	0,000	0,000	0,000	0,000
10000	Totale TITOLO 1: Entrate correnti di natura tributaria, contributiva e perequativa	45,180	43,822	56,866	82,893	77,492	76,120	89,988	16,411
TITOLO 2:	Trasferimenti correnti								
20101	Tipologia 101: Trasferimenti correnti da Amministrazioni pubbliche	4,437	5,373	6,185	90,608	92,421	87,953	88,539	84,911
20102	Tipologia 102: Trasferimenti correnti da Famiglie	0,000	0,000	0,000	0,000	0,000	0,000	0,000	0,000
20103	Tipologia 103: Trasferimenti correnti da Imprese	0,053	0,049	0,002	100,000	100,000	98,126	100,000	97,936
20104	Tipologia 104: Trasferimenti correnti da Istituzioni Sociali Private	0,594	0,552	0,637	98,321	100,000	38,081	0,000	81,192
20105	Tipologia 105: Trasferimenti correnti dall'Unione europea e dal Resto del Mondo	0,000	0,000	0,000	0,000	0,000	0,000	0,000	0,000
20000	Totale TITOLO 2: Trasferimenti correnti	5,084	5,974	6,824	91,947	93,495	81,035	80,284	83,914
TITOLO 3:	Entrate extratributarie								
30100	Tipologia 100: Vendita di beni e servizi e proventi derivanti dalla gestione dei beni	7,832	6,931	8,157	101,902	100,002	90,959	90,964	90,912
30200	Tipologia 200: Proventi derivanti dall'attività di controllo e repressione delle irregolarità e degli illeciti	0,924	0,736	1,019	101,440	100,000	19,584	58,512	5,376
30300	Tipologia 300: Interessi attivi	0,026	0,025	0,014	88,862	100,000	84,986	100,000	58,045
30400	Tipologia 400: Altre entrate da redditi da capitale	0,000	0,000	0,000	0,000	0,000	0,000	0,000	0,000
30500	Tipologia 500: Rimborsi e altre entrate correnti	1,476	1,396	2,186	114,190	100,000	43,946	38,726	95,360

Piano degli indicatori di bilancio
Indicatori analitici concernenti la composizione delle entrate e l'effettiva capacità di riscossione
Rendiconto esercizio 2016

Titolo Tipologia	Denominazione	Composizione delle entrate (valori percentuali)			Percentuale di riscossione				
		Previsioni iniziali competenza/ totale previsioni iniziali competenza	Previsioni definitive competenza/ totale previsioni definitive competenza	Accertamenti/ Totale Accertamenti	% di riscossione prevista nel bilancio di previsione iniziale: Previsioni iniziali cassa/ (previsioni iniziali competenza + residui)	% di riscossione prevista nelle previsioni definitive: Previsioni definitive cassa/ (previsioni definitive competenza + residui)	% di riscossione complessiva: (Riscossioni c/comp+ Riscossioni c/residui)/ (Accertamenti + residui definitivi iniziali)	% di riscossione dei crediti esigibili nell'esercizio: Riscossioni c/comp/ Accertamenti di competenza	% di riscossione dei crediti esigibili negli esercizi precedenti: Riscossioni c/residui/ residui definitivi iniziali
60000	Totale TITOLO 6: Accensione prestiti	6,337	8,864	7,808	126,762	79,360	98,808	98,695	100,000
TITOLO 7:	Anticipazioni da istituto tesoriere/cassiere								
70100	Tipologia 100: Anticipazioni da istituto tesoriere/cassiere	7,922	7,359	2,252	100,000	100,000	100,000	100,000	0,000
70000	Totale TITOLO 7: Anticipazioni da istituto tesoriere/cassiere	7,922	7,359	2,252	100,000	100,000	100,000	100,000	0,000
TITOLO 9:	Entrate per conto terzi e partite di giro								
90100	Tipologia 100: Entrate per partite di giro	9,942	9,297	8,411	100,198	100,000	99,178	99,731	47,777
90200	Tipologia 200: Entrate per conto terzi	1,413	1,312	0,825	102,868	100,000	86,717	91,066	49,341
90000	Totale TITOLO 9: Entrate per conto terzi e partite di giro	11,354	10,609	9,236	100,544	100,000	97,960	98,958	48,582
TOTALE ENTRATE		100,000	100,000	100,000	92,604	86,981	80,155	90,215	31,388

Piano degli indicatori di bilancio
Indicatori analitici concernenti la composizione delle spese per missioni e programmi
Rendiconto esercizio 2016

MISSIONI E PROGRAMMI			COMPOSIZIONE DELLE SPESE PER MISSIONI E PROGRAMMI (dati percentuali)						
			Previsioni iniziali		Previsioni definitive		Dati di rendiconto		
			Incidenza Missioni/Programmi: Previsioni stanziamento/ totale previsioni missioni	di cui Incidenza FPV: Previsioni stanziamento FPV/ Previsione FPV totale	Incidenza Missioni/Programmi: Previsioni stanziamento/ totale previsioni missioni	di cui Incidenza FPV: Previsioni stanziamento FPV/ Previsione FPV totale	Incidenza Missione programma: (Impegni + FPV)/(Totale impegni + Totale FPV)	di cui incidenza FPV: FPV / Totale FPV	di cui incidenza economie di spesa: Economie di competenza/ Totale Economie di competenza
Missione 01 Servizi istituzionali, generali e di gestione	01	Organi istituzionali	0,918	0,000	0,859	0,000	1,143	0,000	1,050
	02	Segreteria generale	1,452	0,000	1,356	0,000	1,863	1,995	0,322
	03	Gestione economica, finanziaria, programmazione, provveditorato	2,638	0,674	2,502	2,301	3,145	9,731	4,039
	04	Gestione delle entrate tributarie e servizi fiscali	1,672	0,000	1,734	0,000	2,181	0,000	0,823
	05	Gestione dei beni demaniali e patrimoniali	3,082	0,000	3,007	0,000	2,584	0,000	5,244
	06	Ufficio tecnico	3,437	0,682	4,424	0,752	3,795	11,396	32,415
	07	Elezioni e consultazioni popolari - Anagrafe e stato civile	0,958	0,000	0,969	0,000	1,259	0,307	1,205
	08	Statistica e sistemi informativi	0,000	0,000	0,000	0,000	0,000	0,000	0,000
	09	Assistenza tecnico-amministrativa agli enti locali	0,000	0,000	0,000	0,000	0,000	0,000	0,000
	010	Risorse umane	0,016	0,000	0,018	0,000	0,019	0,000	0,146
	011	Altri servizi generali	7,838	5,372	9,927	5,340	9,262	42,686	13,373
			TOTALE Missione 01 Servizi istituzionali, generali e di gestione	22,010	6,728	24,795	8,392	25,250	66,115
Missione 02 Giustizia	01	Uffici giudiziari	0,000	0,000	0,000	0,000	0,000	0,000	0,000
	02	Casa circondariale e altri servizi	0,000	0,000	0,000	0,000	0,000	0,000	0,000
			TOTALE Missione 02 Giustizia	0,000	0,000	0,000	0,000	0,000	0,000
Missione 03	01	Polizia locale e amministrativa	2,174	0,000	2,032	0,000	2,810	0,340	0,174

Piano degli indicatori di bilancio
Indicatori analitici concernenti la composizione delle spese per missioni e programmi
Rendiconto esercizio 2016

MISSIONI E PROGRAMMI		COMPOSIZIONE DELLE SPESE PER MISSIONI E PROGRAMMI (dati percentuali)							
		Previsioni iniziali		Previsioni definitive		Dati di rendiconto			
		Incidenza Missioni/Programmi: Previsioni stanziamento/ totale previsioni missioni	di cui Incidenza FPV: Previsioni stanziamento FPV/ Previsione FPV totale	Incidenza Missioni/Programmi: Previsioni stanziamento/ totale previsioni missioni	di cui Incidenza FPV: Previsioni stanziamento FPV/ Previsione FPV totale	Incidenza Missione programma: (Impegni + FPV)/(Totale impegni + Totale FPV)	di cui incidenza FPV: FPV / Totale FPV	di cui incidenza economie di spesa: Economie di competenza/ Totale Economie di competenza	
Totale Missione 09 Sviluppo sostenibile e tutela del territorio e dell'ambiente		17,772	18,049	18,876	19,904	20,448	22,131	4,970	
Missione 10 Trasporti e diritto alla mobilità	01	Trasporto ferroviario	0,000	0,000	0,000	0,000	0,000	0,000	
	02	Trasporto pubblico locale	0,000	0,000	0,000	0,000	0,000	0,000	
	03	Trasporto per vie d'acqua	0,000	0,000	0,000	0,000	0,000	0,000	
	04	Altre modalità di trasporto	0,000	0,000	0,000	0,000	0,000	0,000	
	05	Viabilità e infrastrutture stradali	4,140	0,000	5,458	0,000	6,196	2,351	5,404
	Totale Missione 10 Trasporti e diritto alla mobilità		4,140	0,000	5,458	0,000	6,196	2,351	5,404
Missione 11 Soccorso civile	01	Sistema di protezione civile	0,051	0,000	0,059	0,000	0,066	0,000	0,000
	02	Interventi a seguito di calamità naturali	0,000	0,000	0,000	0,000	0,000	0,000	0,000
	Totale Missione 11 Soccorso civile		0,051	0,000	0,059	0,000	0,066	0,000	0,000
01	01	Interventi per l'infanzia e i minori e per asili nido	1,249	0,000	1,144	0,000	1,540	0,000	0,940
	02	Interventi per la disabilità	2,356	0,000	1,996	0,000	2,691	0,000	2,903
	03	Interventi per gli anziani	2,038	0,000	1,867	0,000	2,325	0,000	6,591
	04	Interventi per i soggetti a rischio di esclusione sociale	0,332	0,000	0,370	0,000	0,415	0,000	0,339

Piano degli indicatori di bilancio
Indicatori analitici concernenti la composizione delle spese per missioni e programmi
Rendiconto esercizio 2016

MISSIONI E PROGRAMMI		COMPOSIZIONE DELLE SPESE PER MISSIONI E PROGRAMMI (dati percentuali)						
		Previsioni iniziali		Previsioni definitive		Dati di rendiconto		
		Incidenza Missioni/Programmi: Previsioni stanziamento/ totale previsioni missioni	di cui Incidenza FPV: Previsioni stanziamento FPV/ Previsione FPV totale	Incidenza Missioni/Programmi: Previsioni stanziamento/ totale previsioni missioni	di cui Incidenza FPV: Previsioni stanziamento FPV/ Previsione FPV totale	Incidenza Missione programma: (Impegni + FPV)/(Totale impegni + Totale FPV)	di cui incidenza FPV: FPV / Totale FPV	di cui incidenza economie di spesa: Economie di competenza/ Totale Economie di competenza
Energia e diversificazioni e delle fonti energetiche	Totale Missione 17 Energia e diversificazione delle fonti energetiche	0,000	0,000	0,000	0,000	0,000	0,000	0,000
Missione 18 Relazioni con le altre autonomie territoriali e locali	01 Relazioni finanziarie con le altre autonomie territoriali	0,000	0,000	0,000	0,000	0,000	0,000	0,000
	Totale Missione 18 Relazioni con le altre autonomie territoriali e locali	0,000	0,000	0,000	0,000	0,000	0,000	0,000
Missione 19 Relazioni internazionali	01 Relazioni internazionali e Cooperazione allo sviluppo	0,000	0,000	0,000	0,000	0,000	0,000	0,000
	Totale Missione 19 Relazioni internazionali	0,000	0,000	0,000	0,000	0,000	0,000	0,000
Missione 20 Fondi e accantonamenti	01 Fondo di riserva	0,322	0,000	0,000	0,000	0,000	0,000	0,000
	02 Fondo crediti di dubbia esigibilità	0,000	0,000	0,000	0,000	0,000	0,000	0,000
	03 Altri fondi	0,000	0,000	0,000	0,000	0,000	0,000	0,000
	Totale Missione 20 Fondi e accantonamenti	0,322	0,000	0,000	0,000	0,000	0,000	0,000
Missione 50 Debito pubblico	01 Quota interessi ammortamento mutui e prestiti obbligazionari	1,581	0,000	1,448	0,000	2,007	0,000	0,048
	02 Quota capitale ammortamento mutui e prestiti obbligazionari	4,774	0,000	4,372	0,000	6,216	0,000	0,000
	Totale Missione 50 Debito pubblico	6,355	0,000	5,820	0,000	8,223	0,000	0,049

Piano degli indicatori di bilancio
Indicatori analitici concernenti la composizione delle spese per missioni e programmi
Rendiconto esercizio 2016

MISSIONI E PROGRAMMI			COMPOSIZIONE DELLE SPESE PER MISSIONI E PROGRAMMI (dati percentuali)						
			Previsioni iniziali		Previsioni definitive		Dati di rendiconto		
			Incidenza Missioni/Programmi: Previsioni stanziamento/ totale previsioni missioni	di cui Incidenza FPV: Previsioni stanziamento FPV/ Previsione FPV totale	Incidenza Missioni/Programmi: Previsioni stanziamento/ totale previsioni missioni	di cui Incidenza FPV: Previsioni stanziamento FPV/ Previsione FPV totale	Incidenza Missione programma: (Impegni + FPV)/(Totale impegni + Totale FPV)	di cui incidenza FPV: FPV / Totale FPV	di cui incidenza economie di spesa: Economie di competenza/ Totale Economie di competenza
Missione 60 Anticipazioni finanziarie	01	Restituzione anticipazioni di tesoreria	7,839	0,000	7,180	0,000	2,291	0,000	0,000
	Totale Missione 60 Anticipazioni finanziarie		7,839	0,000	7,180	0,000	2,291	0,000	0,000
Missione 99 Servizi per conto terzi	01	Servizi per conto terzi - Partite di giro	11,236	0,000	10,351	0,000	9,393	0,000	11,295
	02	Anticipazioni per il finanziamento del sistema nazionale sanitario	0,000	0,000	0,000	0,000	0,000	0,000	0,000
	Totale Missione 99 Servizi per conto terzi		11,236	0,000	10,351	0,000	9,393	0,000	11,295

Piano degli indicatori di bilancio
Indicatori concernenti la capacità di pagare spese per missioni e programmi
Rendiconto esercizio 2016

MISSIONI E PROGRAMMI			CAPACITA' DI PAGARE SPESE NEL CORSO DELL'ESERCIZIO 20.. (dati percentuali)				
			Capacità di pagamento nel bilancio di previsione iniziale: Previsioni iniziali cassa/ (residui +previsioni iniziali competenza- FPV)	Capacità di pagamento nelle previsioni definitive: Previsioni definitive cassa/ (residui +previsioni definitive competenza- FPV)	Capacità di pagamento a consuntivo: (Pagam. c/comp+ Pagam. c/residui) / (Impegni + residui definitivi iniziali)	Capacità di pagamento delle spese nell'esercizio: Pagam. c/comp/ Impegni	Capacità di pagamento delle spese esigibili negli esercizi precedenti: Pagam. c/residui / residui definitivi iniziali
Missione 01 Servizi istituzionali, generali e di gestione	01	Organi istituzionali	112,365	100,000	98,134	98,001	99,692
	02	Segreteria generale	109,454	100,718	90,729	93,483	62,423
	03	Gestione economica, finanziaria, programmazione, provveditorato	112,033	107,037	96,325	97,132	49,552
		Gestione delle entrate tributarie e servizi fiscali	122,737	100,000	72,399	67,412	91,684
	05	Gestione dei beni demaniali e patrimoniali	113,777	100,000	70,071	77,134	52,684
	06	Ufficio tecnico	144,308	100,320	92,453	92,393	99,356
	07	Elezioni e consultazioni popolari - Anagrafe e stato civile	101,307	100,000	93,613	93,613	0,000
	08	Statistica e sistemi informativi	1271,444	100,000	100,000	0,000	100,000
	09	Assistenza tecnico-amministrativa agli enti locali	0,000	0,000	0,000	0,000	0,000
	010	Risorse umane	173,541	100,000	92,360	100,000	76,650
	011	Altri servizi generali	95,550	75,330	93,988	93,842	98,472
	TOTALE Missione 01 Servizi istituzionali, generali e di gestione			112,030	91,412	88,666	90,196
Missione 02 Giustizia	01	Uffici giudiziari	0,000	0,000	0,000	0,000	0,000
	02	Casa circondariale e altri servizi	0,000	0,000	0,000	0,000	0,000
	TOTALE Missione 02 Giustizia			0,000	0,000	0,000	0,000
Missione 03 Ordine pubblico e sicurezza	01	Polizia locale e amministrativa	105,769	100,000	84,103	84,869	70,286
	02	Sistema integrato di sicurezza urbana	0,000	0,000	0,000	0,000	0,000
	TOTALE MISSIONE 03 Ordine pubblico e sicurezza			105,769	100,000	84,103	84,869
Missione 04 Istruzione e diritto allo studio	01	Istruzione prescolastica	101,158	100,000	98,275	98,258	100,000
	02	Altri ordini di istruzione non universitaria	116,652	100,000	85,930	83,656	100,000
	03	Edilizia scolastica	0,000	0,000	0,000	0,000	0,000
	04	Istruzione universitaria	0,000	0,000	0,000	0,000	0,000
	05	Istruzione tecnica superiore	0,000	0,000	0,000	0,000	0,000
	06	Servizi ausiliari all'istruzione	112,538	100,000	82,225	80,922	100,000
	07	Diritto allo studio	112,372	100,000	84,408	82,376	100,000

Piano degli indicatori di bilancio
Indicatori concernenti la capacità di pagare spese per missioni e programmi
Rendiconto esercizio 2016

MISSIONI E PROGRAMMI			CAPACITA' DI PAGARE SPESE NEL CORSO DELL'ESERCIZIO 20.. (dati percentuali)				
			Capacità di pagamento nel bilancio di previsione iniziale: Previsioni iniziali cassa/ (residui +previsioni iniziali competenza- FPV)	Capacità di pagamento nelle previsioni definitive: Previsioni definitive cassa/ (residui +previsioni definitive competenza- FPV)	Capacità di pagamento a consuntivo: (Pagam. c/comp+ Pagam. c/residui)/ (Impegni + residui definitivi iniziali)	Capacità di pagamento delle spese nell'esercizio: Pagam. c/comp/ Impegni	Capacità di pagamento delle spese esigibili negli esercizi precedenti: Pagam. c/residui / residui definitivi iniziali
	TOTALE MISSIONE 04 Istruzione e diritto allo studio		107,137	100,000	92,415	91,996	100,000
Missione 05 Tutela e valorizzazione dei beni e delle attività culturali	01	Valorizzazione dei beni di interesse storico	105,083	105,083	0,000	0,000	0,000
	02	Attività culturali e interventi diversi nel settore culturale	130,783	100,000	76,768	69,193	93,789
	Totale Missione 05 Tutela e valorizzazione dei beni e delle attività culturali		126,853	100,643	76,768	69,193	93,789
Missione 06 Politiche giovanili sport e tempo libero	01	Sport e tempo libero	108,094	100,656	73,795	77,325	55,043
	02	Giovani	0,000	0,000	0,000	0,000	0,000
	Totale Missione 06 Politiche giovanili sport e tempo libero		108,094	100,656	73,795	77,325	55,043
Missione 07 Turismo	01	Sviluppo e la valorizzazione del turismo	109,915	100,000	92,956	92,255	100,000
	Totale Missione 07 Turismo		109,915	100,000	92,956	92,255	100,000
Missione 08 Assetto del territorio ed edilizia abitativa	01	Urbanistica e assetto del territorio	104,777	100,000	80,222	82,786	59,083
	02	Edilizia residenziale pubblica e locale e piani di edilizia economico-popolare	100,000	100,000	0,000	0,000	0,000
	Totale Missione 08 Assetto del territorio ed edilizia abitativa		102,922	100,000	80,222	82,786	59,083
Missione 09 Sviluppo sostenibile e tutela del territorio e dell'ambiente	01	Difesa del suolo	0,000	0,000	0,000	0,000	0,000
	02	Tutela, valorizzazione e recupero ambientale	164,348	100,000	97,513	97,477	100,000
	03	Rifiuti	104,928	100,000	79,222	78,598	94,929
	04	Servizio idrico integrato	0,000	0,000	0,000	0,000	0,000
	05	Aree protette, parchi naturali, protezione naturalistica e forestazione	0,000	0,000	0,000	0,000	0,000
	06	Tutela e valorizzazione delle risorse idriche	0,000	0,000	0,000	0,000	0,000
	07	Sviluppo sostenibile territorio montano piccoli Comuni	100,000	100,000	0,000	0,000	0,000
	08	Qualità dell'aria e riduzione dell'inquinamento	0,000	0,000	0,000	0,000	0,000

Piano degli indicatori di bilancio
Indicatori concernenti la capacità di pagare spese per missioni e programmi
Rendiconto esercizio 2016

MISSIONI E PROGRAMMI			CAPACITA' DI PAGARE SPESE NEL CORSO DELL'ESERCIZIO 20.. (dati percentuali)				
			Capacità di pagamento nel bilancio di previsione iniziale: Previsioni iniziali cassa/ (residui +previsioni iniziali competenza- FPV)	Capacità di pagamento nelle previsioni definitive: Previsioni definitive cassa/ (residui +previsioni definitive competenza- FPV)	Capacità di pagamento a consuntivo: (Pagam. c/comp+ Pagam. c/residui)/ (Impegni + residui definitivi iniziali)	Capacità di pagamento delle spese nell'esercizio: Pagam. c/comp/ Impegni	Capacità di pagamento delle spese esigibili negli esercizi precedenti: Pagam. c/residui / residui definitivi iniziali
	Totale Missione 09 Sviluppo sostenibile e tutela del territorio e dell'ambiente		122,378	100,000	84,240	83,871	95,550
Missione 10 Trasporti e diritto alla mobilità	01	Trasporto ferroviario	0,000	0,000	0,000	0,000	0,000
	02	Trasporto pubblico locale	0,000	0,000	0,000	0,000	0,000
	03	Trasporto per vie d'acqua	0,000	0,000	0,000	0,000	0,000
	04	Altre modalità di trasporto	0,000	0,000	0,000	0,000	0,000
	05	Viabilità e infrastrutture stradali	106,556	100,970	90,680	87,930	100,000
	Totale Missione 10 Trasporti e diritto alla mobilità		106,556	100,970	90,680	87,930	100,000
Missione 11 Soccorso civile	01	Sistema di protezione civile	100,000	100,000	100,000	100,000	0,000
	02	Interventi a seguito di calamità naturali	0,000	0,000	0,000	0,000	0,000
	Totale Missione 11 Soccorso civile		100,000	100,000	100,000	100,000	0,000
Missione 12 Diritti sociali, politiche sociali e famiglia	01	Interventi per l'infanzia e i minori e per asili nido	118,810	100,000	85,764	85,361	87,918
	02	Interventi per la disabilità	117,044	100,000	86,689	84,102	100,000
	03	Interventi per gli anziani	125,668	100,000	88,530	85,169	100,000
	04	Interventi per i soggetti a rischio di esclusione sociale	123,506	100,000	57,018	46,497	100,000
	05	Interventi per le famiglie	113,442	100,000	78,692	64,537	99,477
	06	Interventi per il diritto alla casa	0,000	0,000	0,000	0,000	0,000
	07	Programmazione e governo della rete dei servizi sociosanitari e sociali	106,063	100,000	93,464	95,280	71,899
	08	Cooperazione e associazionismo	0,000	0,000	0,000	0,000	0,000
	09	Servizio necroscopico e cimiteriale	124,302	100,000	73,439	67,413	100,000
	Totale Missione 12 Diritti sociali, politiche sociali e famiglia		118,587	100,000	84,806	81,694	97,234
01	Servizio sanitario regionale - finanziamento ordinario corrente per la garanzia dei LEA		0,000	0,000	0,000	0,000	0,000
	02		Servizio sanitario regionale - finanziamento aggiuntivo corrente per livelli di assistenza superiori ai LEA		0,000	0,000	0,000

Piano degli indicatori di bilancio
Indicatori concernenti la capacità di pagare spese per missioni e programmi
Rendiconto esercizio 2016

MISSIONI E PROGRAMMI			CAPACITA' DI PAGARE SPESE NEL CORSO DELL'ESERCIZIO 20.. (dati percentuali)				
			Capacità di pagamento nel bilancio di previsione iniziale: Previsioni iniziali cassa/ (residui +previsioni iniziali competenza- FPV)	Capacità di pagamento nelle previsioni definitive: Previsioni definitive cassa/ (residui +previsioni definitive competenza- FPV)	Capacità di pagamento a consuntivo: (Pagam. c/comp+ Pagam. c/residui)/ (Impegni + residui definitivi iniziali)	Capacità di pagamento delle spese nell'esercizio: Pagam. c/comp/ Impegni	Capacità di pagamento delle spese esigibili negli esercizi precedenti: Pagam. c/residui / residui definitivi iniziali
Missione 13 Tutela della salute	03	Servizio sanitario regionale - finanziamento aggiuntivo corrente per la copertura dello squilibrio di bilancio corrente	0,000	0,000	0,000	0,000	0,000
	04	Servizio sanitario regionale - ripiano di disavanzi sanitari relativi ad esercizi pregressi	0,000	0,000	0,000	0,000	0,000
	05	Servizio sanitario regionale - investimenti sanitari	0,000	0,000	0,000	0,000	0,000
	06	Servizio sanitario regionale - restituzione maggiori gettiti SSN	0,000	0,000	0,000	0,000	0,000
	07	Ulteriori spese in materia sanitaria	0,000	0,000	0,000	0,000	0,000
	Totale Missione 13 Tutela della salute		0,000	0,000	0,000	0,000	0,000
Missione 14 Sviluppo economico e competitività	01	Industria, PMI e Artigianato	0,000	0,000	0,000	0,000	0,000
	02	Commercio - reti distributive - tutela dei consumatori	115,189	100,000	92,741	92,741	0,000
	03	Ricerca e innovazione	0,000	0,000	0,000	0,000	0,000
	04	Reti e altri servizi di pubblica utilità	0,000	0,000	0,000	0,000	0,000
	Totale Missione 14 Sviluppo economico e competitività		115,189	100,000	92,741	92,741	0,000
Missione 15 Politiche per il lavoro e la formazione professionale	01	Servizi per lo sviluppo del mercato del lavoro	0,000	0,000	0,000	0,000	0,000
	02	Formazione professionale	0,000	0,000	0,000	0,000	0,000
	03	Sostegno all'occupazione	0,000	0,000	0,000	0,000	0,000
	Totale Missione 15 Politiche per il lavoro e la formazione professionale		0,000	0,000	0,000	0,000	0,000
Missione 16 Agricoltura, politiche agroalimentari e pesca	01	Sviluppo del settore agricolo e del sistema agroalimentare	0,000	0,000	0,000	0,000	0,000
	02	Caccia e pesca	0,000	0,000	0,000	0,000	0,000
	Totale Missione 16 Agricoltura, politiche agroalimentari e pesca		0,000	0,000	0,000	0,000	0,000
Missione 17 Energia e diversificazione delle fonti energetiche	01	Fonti energetiche	0,000	0,000	0,000	0,000	0,000
	Totale Missione 17 Energia e diversificazione delle fonti energetiche		0,000	0,000	0,000	0,000	0,000
Missione 18	01	Relazioni finanziarie con le altre autonomie territoriali	0,000	0,000	0,000	0,000	0,000

Piano degli indicatori di bilancio
Indicatori concernenti la capacità di pagare spese per missioni e programmi
Rendiconto esercizio 2016

MISSIONI E PROGRAMMI		CAPACITA' DI PAGARE SPESE NEL CORSO DELL'ESERCIZIO 20.. (dati percentuali)				
		Capacità di pagamento nel bilancio di previsione iniziale: Previsioni iniziali cassa/ (residui +previsioni iniziali competenza- FPV)	Capacità di pagamento nelle previsioni definitive: Previsioni definitive cassa/ (residui +previsioni definitive competenza- FPV)	Capacità di pagamento a consuntivo: (Pagam. c/comp+ Pagam. c/residui)/ (Impegni + residui definitivi iniziali)	Capacità di pagamento delle spese nell'esercizio: Pagam. c/comp/ Impegni	Capacità di pagamento delle spese esigibili negli esercizi precedenti: Pagam. c/residui / residui definitivi iniziali
Relazioni con le altre autonomie territoriali e locali	Totale Missione 18 Relazioni con le altre autonomie territoriali e locali	0,000	0,000	0,000	0,000	0,000
Missione 19 Relazioni internazionali	01 Relazioni internazionali e Cooperazione allo sviluppo	0,000	0,000	0,000	0,000	0,000
	Totale Missione 19 Relazioni internazionali	0,000	0,000	0,000	0,000	0,000
Missione 20 Fondi e accantonamenti	01 Fondo di riserva	100,000	0,000	0,000	0,000	0,000
	02 Fondo crediti di dubbia esigibilità	0,000	0,000	0,000	0,000	0,000
	03 Altri fondi	0,000	0,000	0,000	0,000	0,000
	Totale Missione 20 Fondi e accantonamenti	100,000	0,000	0,000	0,000	0,000
Missione 50 Debito pubblico	01 Quota interessi ammortamento mutui e prestiti obbligazionari	101,653	100,000	99,941	99,941	100,000
	02 Quota capitale ammortamento mutui e prestiti obbligazionari	100,000	100,000	100,000	100,000	0,000
	Totale Missione 50 Debito pubblico	100,411	100,000	99,985	99,985	100,000
Missione 60 Anticipazioni finanziarie	01 Restituzione anticipazioni di tesoreria	100,000	100,000	100,000	100,000	0,000
	Totale Missione 60 Anticipazioni finanziarie	100,000	100,000	100,000	100,000	0,000
Missione 99 Servizi per conto terzi	01 Servizi per conto terzi - Partite di giro	110,363	100,000	76,699	84,592	55,892
	02 - Anticipazioni per il finanziamento del sistema nazionale sanitario	0,000	0,000	0,000	0,000	0,000
	Totale Missione 99 Servizi per conto terzi	110,363	100,000	76,699	84,592	55,892

Piano degli indicatori di bilancio
Quadro sinottico - Rendiconto finanziario - Allegato n. 2

Macro indicatore di primo livello	Nome indicatore	Calcolo indicatore	Fase di osservazione e unità di misura	Tempo di osservazione	Tipo	Spiegazione dell'indicatore	Note
1 Rigidità strutturale di bilancio	1.1 Incidenza spese rigide (ripiano disavanzo, personale e debito) su entrate correnti	[ripiano disavanzo a carico dell'esercizio + Impegni (Macroaggregati 1.1 "Redditi di lavoro dipendente" + pdc 1.02.01.01.000 "IRAP" - FPV entrata concernente il Macroaggregato 1.1 + FPV personale in uscita 1.1 + 1.7 "Interessi passivi" + Titolo 4 Rimborso prestiti] / (Accertamenti primi tre titoli Entrate + Utilizzo Fondo Anticipazione DL 35/2013)	Impegni / Accertamenti (%)	Rendiconto	S	Incidenza spese rigide (personale e debito) su entrate correnti	Escluso il disavanzo derivante da debiti autorizzati e non contratti
2 Entrate correnti	2.1 Incidenza degli accertamenti di parte corrente sulle previsioni iniziali di parte corrente	Totale accertamenti primi tre titoli di entrata / Stanziameti iniziali di competenza dei primi tre titoli delle Entrate	Accertamenti / stanziameti di competenza (%)	Rendiconto	S	Incidenza degli accertamenti di parte corrente sulle previsioni iniziali di parte corrente	
	2.2 Incidenza degli accertamenti di parte corrente sulle previsioni definitive di parte corrente	Totale accertamenti primi tre titoli di entrata / Stanziameti definitivi di competenza dei primi tre titoli delle Entrate	Accertamenti / stanziameti di competenza (%)	Rendiconto	S	Incidenza degli accertamenti di parte corrente sulle previsioni definitive di parte corrente	
	2.3 Incidenza degli accertamenti delle entrate proprie sulle previsioni iniziali di parte corrente	Totale accertamenti (pdc E.1.01.00.00.000 "Tributi" - "Compartecipazioni di tributi" E.1.01.04.00.000 + E.3.00.00.00.000 "Entrate extratributarie") / Stanziameti iniziali di competenza dei primi tre titoli delle Entrate	Accertamenti / stanziameti di competenza (%)	Rendiconto	S	Incidenza degli accertamenti delle entrate proprie sulle previsioni iniziali di parte corrente	
	2.4 Incidenza degli accertamenti delle entrate proprie sulle previsioni definitive di parte corrente	Totale accertamenti (pdc E.1.01.00.00.000 "Tributi" - "Compartecipazioni di tributi" E.1.01.04.00.000 + E.3.00.00.00.000 "Entrate extratributarie") / Stanziameti definitivi di competenza dei primi tre titoli delle Entrate	Accertamenti / stanziameti di competenza (%)	Rendiconto	S	Incidenza degli accertamenti delle entrate proprie sulle previsioni definitive di parte corrente	
	2.5 Incidenza degli incassi correnti sulle previsioni iniziali di parte corrente	Totale incassi c/competenza e c/residui dei primi tre titoli di entrata / Stanziameti iniziali di cassa dei primi tre titoli delle Entrate	Incassi / stanziameti di cassa	Rendiconto	S	Incidenza degli incassi correnti sulle previsioni iniziali di parte corrente	
	2.6 Incidenza degli incassi correnti sulle previsioni definitive di parte corrente	Totale incassi c/competenza e c/residui primi tre titoli di entrata / Stanziameti definitivi di cassa dei primi tre titoli delle Entrate	Incassi / stanziameti di cassa (%)	Rendiconto	S	Incidenza degli incassi correnti sulle previsioni definitive di parte corrente	
	2.7 Incidenza degli incassi delle entrate proprie sulle previsioni iniziali di parte corrente	Totale incassi c/competenza e c/residui (pdc E.1.01.00.00.000 "Tributi" - "Compartecipazioni di tributi" E.1.01.04.00.000 + E.3.00.00.00.000 "Entrate extratributarie") / Stanziameti iniziali di cassa dei primi tre titoli delle Entrate	Incassi / stanziameti di cassa (%)	Rendiconto	S	Incidenza degli incassi delle entrate proprie sulle previsioni iniziali di parte corrente	
	2.8 Incidenza degli incassi delle entrate proprie sulle previsioni definitive di parte corrente	Totale incassi c/competenza e c/residui (pdc E.1.01.00.00.000 "Tributi" - "Compartecipazioni di tributi" E.1.01.04.00.000 + E.3.00.00.00.000 "Entrate extratributarie") / Stanziameti definitivi di cassa dei primi tre titoli delle Entrate	Incassi / stanziameti di cassa (%)	Rendiconto	S	Incidenza degli incassi delle entrate proprie sulle previsioni definitive di parte corrente	

Piano degli indicatori di bilancio
Quadro sinottico - Rendiconto finanziario - Allegato n. 2

Macro indicatore di primo livello	Nome indicatore	Calcolo indicatore	Fase di osservazione e unità di misura	Tempo di osservazione	Tipo	Spiegazione dell'indicatore	Note
3 Anticipazioni dell'Istituto tesoriere	3.1 Utilizzo medio	Sommatoria degli utilizzi giornalieri delle anticipazioni nell'esercizio / (365 x max previsto dalla norma)	Incassi (%)	Rendiconto	S	Utilizzo medio giornaliero delle anticipazioni di tesoreria nel corso dell'esercizio rapportate al massimo valore di ricorso alle stesse consentito dalla normativa di riferimento	dati extracontabili
	3.2 Anticipazione chiuse solo contabilmente	Anticipazione di tesoreria all'inizio dell'esercizio successivo / max previsto dalla norma	Incassi (%)	Rendiconto	S	Livello delle anticipazioni rispetto a quanto previsto dalla normativa vigente (il 10% delle entrate di competenza del titolo primo).	
4 Spesa di personale	4.1 Incidenza della spesa di personale sulla spesa corrente	(Macr. 1.1 + pdc 1.02.01.01 "IRAP" + FPV personale in uscita 1.1 - FPV personale in entrata concernente il Macr. 1.1) / (Titolo I - FCDE corrente + FPV macroaggr. 1.1 - FPV di entrata concernente il mac 1.1)	Impegno (%)	Rendiconto	S	Valutazione dell'incidenza della spesa di personale di competenza dell'anno rispetto al totale della spesa corrente. Entrambe le voci sono al netto del salario accessorio pagato nell'esercizio ma di competenza dell'esercizio precedente, e ricomprendono la quota di salario accessorio di competenza dell'esercizio ma la cui erogazione avverrà nell'esercizio successivo.	
	4.2 Incidenza del salario accessorio ed incentivante	(pdc 1.01.01.004 + 1.01.01.008 "indennità e altri compensi personale a tempo determinato e indeterminato" + pdc 1.01.01.003 + 1.01.01.007 "straordinario personale a tempo determinato e indeterminato" + FPV in uscita Macr. 1.1 - FPV di entrata concernente il Macr. 1.1) / (Macr. 1.1 + pdc 1.02.01.01 "IRAP" + FPV in uscita concernente il Macroaggregato 1.1 - FPV in entrata concernente il Macroaggregato 1.1)	Impegno (%)	Rendiconto	S	Incidenza del salario accessorio ed incentivante rispetto al totale della spesa di personale	
	4.3 Incidenza della spesa per personale flessibile	(pdc 1.03.02.010.000 "Consulenze" + pdc 1.03.02.12.000 "lavoro flessibile/LSU/Lavoro interinale" + pdc U.1.03.02.11.000 "Prestazioni professionali e specialistiche") / (Macr. 1.1 + pdc 1.02.01.01.000 "IRAP" + FPV in uscita concernente il macr. 1.1 - FPV in entrata macr. 1.1)	Impegno (%)	Rendiconto	S	Indica come gli enti soddisfano le proprie esigenze di risorse umane, mixando le varie alternative contrattuali più rigide (personale dipendente) o meno rigide (forme di lavoro flessibile)	
	4.4 Spesa di personale procapite (Indicatore di equilibrio dimensionale)	Macr 1.1 "Redditi di lavoro dipendente" / popolazione residente	Impegno / Popolazione residente (€)	Rendiconto. Popolazione al 1° gennaio dell'esercizio di riferimento o, se non disponibile, al 1° gennaio dell'ultimo anno disponibile	S	Valutazione della spesa procapite dei redditi da lavoro dipendente	
5 Esternalizzazione dei servizi	5.1 Indicatore di esternalizzazione dei servizi	(pdc U.1.03.02.15.000 "Contratti di servizio pubblico" + pdc U.1.04.03.01.000 "Trasferimenti correnti a imprese controllate" + pdc U.1.04.03.02.000 "Trasferimenti correnti a altre imprese partecipate") / totale spese Titolo I	Impegno (%)	Rendiconto	S	Valutazione del ricorso a enti esterni all'amministrazione per la gestione e l'erogazione di servizi alla collettività	

Piano degli indicatori di bilancio
Quadro sinottico - Rendiconto finanziario - Allegato n. 2

Macro indicatore di primo livello	Nome indicatore	Calcolo indicatore	Fase di osservazione e unità di misura	Tempo di osservazione	Tipo	Spiegazione dell'indicatore	Note
6 Interessi passivi	6.1 Incidenza degli interessi passivi sulle entrate correnti	Impegni Macroaggregato 1.7 "Interessi passivi" / Accertamenti primi tre titoli delle Entrate ("Entrate correnti")	Impegno / Accertamento (%)	Rendiconto	S	Valutazione dell'incidenza della spesa per Interessi passivi sul totale delle entrate correnti	
	6.3 Incidenza degli interessi passivi sulle anticipazioni sul totale della spesa per interessi passivi	pdv U.1.07.06.04.000 "Interessi passivi su anticipazioni di tesoreria" / Impegni Macroaggregato 1.7 "Interessi passivi"	Impegno (%)	Rendiconto	S	Valutazione dell'incidenza degli interessi su anticipazioni sul totale della spesa per interessi passivi	
	6.4 Incidenza interessi di mora sul totale della spesa per interessi passivi	pdv U.1.07.06.02.000 "Interessi di mora" / Macroaggregato 1.7 "Interessi passivi"	Impegno (%)	Rendiconto	S	Valutazione dell'incidenza degli interessi di mora sul totale della spesa per interessi passivi	
7 Investimenti	7.1 Incidenza investimenti sul totale della spesa corrente e in conto capitale	(Macroaggregato 2.2 "Investimenti fissi lordi e acquisto di terreni" + Macroaggregato 2.3 "Contributi agli investimenti" / totale Impegni Titoli I+II	Impegni e pagamenti (%)	Rendiconto	S	Valutazione dell'incidenza della spesa per investimenti sul totale della spesa (corrente e in conto capitale)	
	7.2 Investimenti diretti procapite (Indicatore di equilibrio dimensionale)	Impegni Macroaggregato 2.2 "Investimenti fissi lordi e acquisto di terreni" / popolazione residente	Impegni / Popolazione residente (€)	Rendiconto. Popolazione al 1° gennaio dell'esercizio di riferimento o, se non disponibile, al 1° gennaio dell'ultimo anno disponibile	S	Quota procapite degli investimenti diretti dell'ente	
	7.3 Contributi agli investimenti procapite (Indicatore di equilibrio dimensionale)	Impegni per Macroaggregato 2.2 "Contributi agli investimenti" / popolazione residente	Impegni / Popolazione residente (€)	Rendiconto. Popolazione al 1° gennaio dell'esercizio di riferimento o, se non disponibile, al 1° gennaio dell'ultimo anno disponibile	S	Quota procapite dei contributi agli investimenti	
	7.4 Investimenti complessivi procapite (Indicatore di equilibrio dimensionale)	Impegni (Macroaggregato 2.2 "Investimenti fissi lordi e acquisto di terreni" + Macroaggregato 2.3 "Contributi agli investimenti") / popolazione residente (dell'esercizio di riferimento o, se non disponibile, riferita all'ultimo dato disponibile)	Impegni / Popolazione residente (€)	Rendiconto. Popolazione al 1° gennaio dell'esercizio di riferimento o, se non disponibile, al 1° gennaio dell'ultimo anno disponibile	S	Quota procapite degli investimenti complessivi dell'ente	
	7.5 Quota investimenti complessivi finanziati dal risparmio corrente	Margine corrente di competenza / Impegni +relativi FPV (Macroaggregato 2.2 "Investimenti fissi lordi e acquisto di terreni" + Macroaggregato 2.3 "Contributi agli investimenti")	Margine corrente di competenza / Impegni + FPV (%)	Rendiconto	S	Quota investimenti complessivi finanziati dal risparmio corrente	(9) Indicare al numeratore solo la quota del finanziamento destinata agli investimenti. Il denominatore, comprensivo della quota del FPV, non considera gli impegni riguardanti gli investimenti e i contributi agli investimenti finanziati nell'esercizio dal FPV. Nel primo esercizio del bilancio, il margine corrente è pari alla differenza tra le entrate correnti e le spese correnti. Titoli (I+II+III) dell'entrata - Titolo I della spesa. . Negli esercizi successivi al primo si fa riferimento al margine corrente consolidato (di cui al principio contabile generale della competenza finanziaria).

Piano degli indicatori di bilancio
Quadro sinottico - Rendiconto finanziario - Allegato n. 2

Macro indicatore di primo livello	Nome indicatore	Calcolo indicatore	Fase di osservazione e unità di misura	Tempo di osservazione	Tipo	Spiegazione dell'indicatore	Note
	7.6 Quota investimenti complessivi finanziati dal saldo positivo delle partite finanziarie	Saldo positivo delle partite finanziarie / Impegni +relativi FPV (Macroaggregato 2.2 "Investimenti fissi lordi e acquisto di terreni" + Macroaggregato 2.3 "Contributi agli investimenti")	Saldo positivo delle partite finanziarie / Impegni +FPV (%)	Rendiconto	S	Quota investimenti complessivi finanziati dal saldo positivo delle partite finanziarie	(9) Indicare al numeratore solo la quota del finanziamento destinata agli investimenti. Il denominatore, comprensivo della quota del FPV, non considera gli impegni riguardanti gli investimenti e i contributi agli investimenti finanziati nell'esercizio dal FPV. Il saldo positivo delle partite finanziarie è pari alla differenza tra il Titolo V delle entrate e il titolo III delle spese
	7.7 Quota investimenti complessivi finanziati da debito	Accertamenti (Titolo 6 "Accensione prestiti" - Categoria 6.02.02 "Anticipazioni" - Categoria 6.03.03 "Accensione prestiti a seguito di escussione di garanzie" - Accensioni di prestiti da rinegoziazioni) / Impegni + relativi FPV (Macroaggregato 2.2 "Investimenti fissi lordi e acquisto di terreni" + Macroaggregato 2.3 "Contributi agli investimenti")	Accertamenti / Impegni + FPV (%)	Rendiconto	S	Quota investimenti complessivi finanziati da debito	(9) Indicare al numeratore solo la quota del finanziamento destinata agli investimenti. Il denominatore, comprensivo della quota del FPV, non considera gli impegni riguardanti gli investimenti e i contributi agli investimenti finanziati nell'esercizio dal FPV. Il dato delle Accensioni di prestiti da rinegoziazioni è di natura extracontabile
8 Analisi dei residui	8.1 Incidenza nuovi residui passivi di parte corrente su stock residui passivi correnti	Totale residui passivi titolo 1 di competenza dell'esercizio / Totale residui passivi titolo 1 al 31 dicembre	Residui passivi di competenza / Stock residui passivi (%)	Rendiconto	S	Incidenza dei residui sulla quota di impegni registrati nell'esercizio per ogni titoli di I livello di spesa	
	8.2 Incidenza nuovi residui passivi in c/capitale su stock residui passivi in conto capitale al 31 dicembre	Totale residui passivi titolo 2 di competenza dell'esercizio / Totale residui titolo 2 al 31 dicembre	Residui passivi di competenza / Stock residui passivi (%)	Rendiconto	S	Incidenza dei residui attivi sulla quota di accertamenti registrati nell'esercizio per ogni titoli di I livello di entrata	
	8.3 Incidenza nuovi residui passivi per incremento attività finanziarie su stock residui passivi per incremento attività finanziarie al 31 dicembre	Totale residui passivi titolo 3 di competenza dell'esercizio / Totale residui passivi titolo 3 al 31 dicembre	Residui passivi di competenza / Stock residui passivi (%)	Rendiconto	S	Incidenza dei residui passivi sul totale di impegni registrati nell'esercizio	
	8.4 Incidenza nuovi residui attivi di parte corrente su stock residui attivi di parte corrente	Totale residui attivi titoli 1,2,3 di competenza dell'esercizio / Totale residui attivi titolo 1, 2, 3 al 31 dicembre	Residui attivi di competenza / Stock residui attivi (%)	Rendiconto	S	Incidenza dei residui attivi sul totale di accertamenti registrati nell'esercizio	
	8.5 Incidenza nuovi residui attivi in c/capitale su stock residui attivi in c/capitale	Totale residui attivi titolo 4 di competenza dell'esercizio / Totale residui attivi titolo 4 al 31 dicembre	Residui attivi di competenza / Stock residui attivi (%)	Rendiconto	S	Incidenza della formazione di nuovi residui attivi in c/capitale nell'esercizio rispetto allo stock di residui attivi in c/capitale al 31 dicembre	
	8.6 Incidenza nuovi residui attivi per riduzione di attività finanziarie su stock residui attivi per riduzione di attività finanziarie	Totale residui attivi titolo 5 di competenza dell'esercizio / Totale residui attivi titolo 5 al 31 dicembre	Residui attivi di competenza / Stock residui attivi (%)	Rendiconto	S	Incidenza della formazione di nuovi residui attivi per riduzione di attività finanziarie rispetto allo stock di residui attivi per riduzione di attività finanziarie al 31 dicembre	
9 Smaltimento debiti non finanziari	9.1 Smaltimento debiti commerciali nati nell'esercizio	Pagamenti di competenza (Macroaggregati 1.3 "Acquisto di beni e servizi" + 2.2 "Investimenti fissi lordi e acquisto di terreni") / Impegni di competenza (Macroaggregati 1.3 "Acquisto di beni e servizi" + 2.2 "Investimenti fissi lordi e acquisto di terreni")	Pagamenti di competenza / Impegni di competenza (%)	Rendiconto	S	Capacità dell'ente di provvedere al pagamento di debiti esigibili nel corso dell'esercizio nell'ambito del medesimo esercizio	
	9.2 Smaltimento debiti commerciali nati negli esercizi precedenti	Pagamenti c/residui (Macroaggregati 1.3 "Acquisto di beni e servizi" + 2.2 "Investimenti fissi lordi e acquisto di terreni") / stock residui al 1° gennaio (Macroaggregati 1.3 "Acquisto di beni e servizi" + 2.2 "Investimenti fissi lordi e acquisto di terreni")	Pagamenti in c/residui / Stock residui (%)	Rendiconto	S	Capacità dell'ente di provvedere allo smaltimento dei residui relativi ad anni precedenti nel corso dell'esercizio oggetto di osservazione	

Piano degli indicatori di bilancio
Quadro sinottico - Rendiconto finanziario - Allegato n. 2

Macro indicatore di primo livello	Nome indicatore	Calcolo indicatore	Fase di osservazione e unità di misura	Tempo di osservazione	Tipo	Spiegazione dell'indicatore	Note
	9.3 Smaltimento debiti verso altre amministrazioni pubbliche nati nell'esercizio	Pagamenti di competenza [Trasferimenti correnti a Amministrazioni Pubbliche (U.1.04.01.00.000) + Trasferimenti di tributi (U.1.05.00.00.000) + Fondi perequativi (U.1.06.00.00.000) + Contributi agli investimenti a Amministrazioni pubbliche (U.2.03.01.00.000) + Altri trasferimenti in conto capitale (U.2.04.01.00.000 + U.2.04.11.00.000 + U.2.04.16.00.000 + U.2.04.21.00.000)] / Impegni di competenza [Trasferimenti correnti a Amministrazioni Pubbliche (U.1.04.01.00.000) + Trasferimenti di tributi (U.1.05.00.00.000) + Fondi perequativi (U.1.06.00.00.000) + Contributi agli investimenti a Amministrazioni pubbliche (U.2.03.01.00.000) + Altri trasferimenti in conto capitale (U.2.04.01.00.000 + U.2.04.11.00.000 + U.2.04.16.00.000 + U.2.04.21.00.000)]	Pagamenti di competenza / Impegni di competenza (%)	Rendiconto	S	Capacità di smaltimento, nell'esercizio, dei debiti non commerciali di competenza del medesimo esercizio, di parte corrente e in conto capitale, maturati dall'ente nei confronti di un'altra amministrazione pubblica	
	9.4 Smaltimento debiti verso altre amministrazioni pubbliche nati negli esercizi precedenti	Pagamenti in c/residui [Trasferimenti correnti a Amministrazioni Pubbliche (U.1.04.01.00.000) + Trasferimenti di tributi (U.1.05.00.00.000) + Fondi perequativi (U.1.06.00.00.000) + Contributi agli investimenti a Amministrazioni pubbliche (U.2.03.01.00.000) + Altri trasferimenti in conto capitale (U.2.04.01.00.000 + U.2.04.11.00.000 + U.2.04.16.00.000 + U.2.04.21.00.000)] / stock residui al 1° gennaio [Trasferimenti correnti a Amministrazioni Pubbliche (U.1.04.01.00.000) + Trasferimenti di tributi (U.1.05.00.00.000) + Fondi perequativi (U.1.06.00.00.000) + Contributi agli investimenti a Amministrazioni pubbliche (U.2.03.01.00.000) + Altri trasferimenti in conto capitale (U.2.04.01.00.000 + U.2.04.11.00.000 + U.2.04.16.00.000 + U.2.04.21.00.000)]	Pagamenti in c/residui / Stock residui (%)	Rendiconto	S	Capacità di smaltimento dello stock dei debiti non commerciali, di parte corrente e in conto capitale, maturati dall'ente nei confronti di un'altra amministrazione pubblica negli anni precedenti quello di osservazione	
	9.5 Indicatore annuale di tempestività dei pagamenti <i>(di cui al Comma 1, dell'articolo 9, Decreto del Presidente del Consiglio dei Ministri del 22 settembre 2014)</i>	Somma, per ciascuna fattura emessa a titolo corrispettivo di una transazione commerciale, dei giorni effettivi intercorrenti tra la data di scadenza della fattura o richiesta equivalente di pagamento e la data di pagamento ai fornitori moltiplicata per l'importo dovuto, rapportata alla somma degli importi pagati nel periodo di riferimento	Giorni	Rendiconto	S	Indica, a livello annuale, la tempestività nei pagamenti da parte dell'amministrazione	
10 Debiti finanziari	10.1 Incidenza estinzioni anticipate debiti finanziari	Impegni per estinzioni anticipate / Debito da finanziamento al 31/12 anno precedente (2)	Impegni su stock (%)	Rendiconto	S	Incidenza delle estinzioni anticipate di debiti finanziari sul totale dei debiti da finanziamento al 31/12	(2) Il debito da finanziamento è pari alla Lettera D1 dello stato patrimoniale passivo. Le Autonomie speciali che adottano il DLgs 118/2011 a decorrere dal 2016 elaborano l'indicatore a decorrere dal 2017.
	10.2 Incidenza estinzioni ordinarie debiti finanziari	(Totale impegni Titolo 4 della spesa - Impegni estinzioni anticipate) / Debito da finanziamento al 31/12 anno precedente (2)	Impegni su stock (%)	Rendiconto	S	Incidenza delle estinzioni ordinarie di debiti finanziari sul totale dei debiti da finanziamento al 31/12, al netto delle estinzioni anticipate	(2) Il debito da finanziamento è pari alla Lettera D1 dello stato patrimoniale passivo. Le Autonomie speciali che adottano il DLgs 118/2011 a decorrere dal 2016 elaborano l'indicatore a decorrere dal 2017.

Piano degli indicatori di bilancio
Quadro sinottico - Rendiconto finanziario - Allegato n. 2

Macro indicatore di primo livello	Nome indicatore	Calcolo indicatore	Fase di osservazione e unità di misura	Tempo di osservazione	Tipo	Spiegazione dell'indicatore	Note
	10.3 Sostenibilità debiti finanziari	<p>Impegni</p> <p>[(Totale 1.7 "Interessi passivi"</p> <p>– "Interessi di mora" (U.1.07.06.02.000)</p> <p>– "Interessi per anticipazioni prestiti" (U.1.07.06.04.000)</p> <p>+ Titolo 4 della spesa</p> <p>– estinzioni anticipate)</p> <p>– (Accertamenti Entrate categoria (E.4.02.06.00.000)</p> <p>"Contributi agli investimenti direttamente destinati al rimborso di prestiti da amministrazioni pubbliche"</p> <p>+Trasferimenti in conto capitale per assunzione di debiti dell'amministrazione da parte di amministrazioni pubbliche (E.4.03.01.00.000)</p> <p>+Trasferimenti in conto capitale da parte di amministrazioni pubbliche per cancellazione di debiti dell'amministrazione (E.4.03.04.00.000)]]</p> <p>/</p> <p>Accertamenti</p> <p>Titoli nn. 1, 2 e 3</p> <p>Debito di finanziamento al 31/12 (2)</p> <p>/</p> <p>popolazione residente</p> <p>(al 1° gennaio dell'esercizio di riferimento o, se non disponibile, al 1° gennaio dell'ultimo anno disponibile)</p>	Impegni su accertamenti (%)	Rendiconto	S	Valutazione della sostenibilità dei debiti finanziari contratti dall'ente	
	10.4 Indebitamento procapite	<p>Debito di finanziamento al 31/12 (2)</p> <p>/</p> <p>popolazione residente</p> <p>(al 1° gennaio dell'esercizio di riferimento o, se non disponibile, al 1° gennaio dell'ultimo anno disponibile)</p>	Debito / Popolazione residente (€)	Rendiconto	S	Valutazione del livello di indebitamento pro capite dell'amministrazione	
11 Composizione dell'avanzo di amministrazione (4)	11.1 Incidenza quota libera di parte corrente nell'avanzo	<p>Quota libera di parte corrente dell'avanzo</p> <p>/</p> <p>Avanzo di amministrazione (5)</p>	Quota libera di parte corrente dell'avanzo / Avanzo di amministrazione (%)	Rendiconto	S		(4) Da compilare solo se la voce E, dell'allegato al rendiconto concernente il risultato di amministrazione è positivo o pari a 0. (5) La quota libera di parte corrente del risultato di amministrazione è pari alla voce E riportata nell'allegato a) al rendiconto. Il risultato di amministrazione è pari alla lettera A del predetto allegato a)
	11.2 Incidenza quota libera in c/capitale nell'avanzo	<p>Quota libera in conto capitale dell'avanzo</p> <p>/Avanzo di amministrazione (6)</p>	Quota libera in conto capitale dell'avanzo /Avanzo di amministrazione (%)	Rendiconto	S		(4) Da compilare solo se la voce E, dell'allegato al rendiconto concernente il risultato di amministrazione è positivo o pari a 0. (6) La quota libera in c/capitale del risultato di amministrazione è pari alla voce D riportata nell'allegato a) al rendiconto. Il risultato di amministrazione è pari alla lettera A riportata nel predetto allegato a).
	11.3 Incidenza quota accantonata nell'avanzo	<p>Quota accantonata dell'avanzo</p> <p>/</p> <p>Avanzo di amministrazione (7)</p>	Quota accantonata dell'avanzo / Avanzo di amministrazione (%)	Rendiconto	S		(4) Da compilare solo se la voce E, dell'allegato al rendiconto concernente il risultato di amministrazione è positivo o pari a 0. (7) La quota accantonata del risultato di amministrazione è pari alla voce B riportata nell'allegato a) al rendiconto. Il risultato di amministrazione è pari alla lettera A del predetto allegato a).
	11.4 Incidenza quota vincolata nell'avanzo	<p>Quota vincolata dell'avanzo</p> <p>/</p> <p>Avanzo di amministrazione (8)</p>	Quota vincolata dell'avanzo / Avanzo di amministrazione (%)	Rendiconto	S		(4) Da compilare solo se la voce E, dell'allegato al rendiconto concernente il risultato di amministrazione è positivo o pari a 0. (8) La quota vincolata del risultato di amministrazione è pari alla voce C riportata nell'allegato a) al rendiconto. Il risultato di amministrazione è pari alla lettera A riportata nel predetto allegato a).

Piano degli indicatori di bilancio
Quadro sinottico - Rendiconto finanziario - Allegato n. 2

Macro indicatore di primo livello	Nome indicatore	Calcolo indicatore	Fase di osservazione e unità di misura	Tempo di osservazione	Tipo	Spiegazione dell'indicatore	Note
12 Disavanzo di amministrazione	12.1 Quota disavanzo ripianato nell'esercizio	(Disavanzo di amministrazione esercizio precedente - Disavanzo di amministrazione esercizio in corso) / Totale Disavanzo esercizio precedente (3)		Rendiconto	S	Quota di disavanzo ripianato nell'esercizio valutata quale differenza tra il disavanzo iniziale al 1° gennaio e quello alla fine dell'esercizio	'(3) Indicatore da rappresentare solo se di importo >0. Il disavanzo è determinato facendo riferimento all'importo di cui alla lettera E dell'allegato al rendiconto riguardante il risultato di amministrazione dell'esercizio di riferimento, al netto del disavanzo da debito autorizzato e non contratto.
	12.2 Incremento del disavanzo rispetto all'esercizio precedente	(Disavanzo di amministrazione esercizio in corso - Disavanzo di amministrazione esercizio precedente) / Totale Disavanzo esercizio precedente (3)		Rendiconto	S	Valutazione dell'incremento del disavanzo nell'esercizio rispetto al saldo dell'esercizio al 1° gennaio	'(3) Indicatore da rappresentare solo se di importo >0. Il disavanzo è determinato facendo riferimento all'importo di cui alla lettera E dell'allegato al rendiconto riguardante il risultato di amministrazione dell'esercizio di riferimento, al netto del disavanzo da debito autorizzato e non contratto.
	12.3 Sostenibilità patrimoniale del disavanzo	Totale disavanzo di amministrazione (3) / Patrimonio netto (1)		Rendiconto	S	Valutazione del rapporto tra il disavanzo di amministrazione rilevato nell'esercizio e il patrimonio netto dell'ente	(1) Il Patrimonio Netto è pari alla Lettera A) dello stato patrimoniale passivo. Le Autonomie speciali che adottano il DLgs 118/2011 a decorrere dal 2016 elaborano l'indicatore a decorrere dal 2017. '(3) Indicatore da rappresentare solo se di importo >0. Il disavanzo è determinato facendo riferimento all'importo di cui alla lettera E dell'allegato al rendiconto riguardante il risultato di amministrazione dell'esercizio di riferimento, al netto del disavanzo da debito autorizzato e non contratto.
	12.4 Sostenibilità disavanzo effettivamente a carico dell'esercizio	Disavanzo iscritto in spesa del conto del bilancio / Accertamenti dei titoli 1, 2 e 3 delle entrate		Rendiconto	S	Valutazione della sostenibilità del disavanzo effettivamente a carico dell'esercizio quale rapporto tra il disavanzo iscritto in spesa (stanziamento definitivo) e il totale degli accertamenti per i primi tre titoli di entrata	
13 Debiti fuori bilancio	13.1 Debiti riconosciuti e finanziati	Importo Debiti riconosciuti e finanziati / Totale impegni titolo I e titolo II	Debiti riconosciuti e finanziati / impegni (%)	Rendiconto	S	Valutazione dello stock di debiti fuori bilancio riconosciuti e finanziati in relazione al totale degli impegni correnti e in c/capitale	
	13.2 Debiti in corso di riconoscimento	Importo debiti fuori bilancio in corso di riconoscimento / Totale accertamento entrate dei titoli 1, 2 e 3	debiti fuori bilancio in corso di riconoscimento / Accertamenti (%)	Rendiconto	S	Debiti in corso di riconoscimento	Dati extracontabili risultanti, ad esempio, da delibera di giunta o da schema di delibera presentato in consiglio
	13.3 Debiti riconosciuti e in corso di finanziamento	Importo Debiti fuori bilancio riconosciuti e in corso di finanziamento / Totale accertamento entrate dei titoli 1, 2 e 3	Debiti fuori bilancio riconosciuti e in corso di finanziamento / Accertamenti (%)	Rendiconto	S	Debiti riconosciuti e in corso di finanziamento	Dati extracontabili risultanti, ad esempio, delibera di consiglio con copertura differita o rinviata

Piano degli indicatori di bilancio
Quadro sinottico - Rendiconto finanziario - Allegato n. 2

Macro indicatore di primo livello	Nome indicatore	Calcolo indicatore	Fase di osservazione e unità di misura	Tempo di osservazione	Tipo	Spiegazione dell'indicatore	Note
14 Fondo pluriennale vincolato	14.1 Utilizzo del FPV	(Fondo pluriennale vincolato corrente e capitale iscritto in entrata del bilancio - Quota del fondo pluriennale vincolato corrente e capitale non utilizzata nel corso dell'esercizio e rinviata agli esercizi successivi)] / Fondo pluriennale vincolato corrente e capitale iscritto in entrata nel bilancio	Importi indicati nell'Allegato al rendiconto concernente il FPV (%)	Rendiconto	S	Utilizzo del FPV	Il valore del "Fondo pluriennale vincolato corrente e capitale iscritto in entrata del bilancio" è riferibile a quello riportato nell'allegato b dell'allegato n. 10 del DLGS n. 118/2011 alla colonna a "Fondo pluriennale vincolato al 31 dicembre dell'esercizio N-1". La "Quota del fondo pluriennale vincolato corrente e capitale non utilizzata nel corso dell'esercizio e rinviata agli esercizi successivi" è riferibile a quello riportato nell'allegato b dell'allegato n. 10 del DLGS n. 118/2011 alla colonna c "Quota del fondo pluriennale vincolato al 31 dicembre dell'esercizio N-1 rinviata all'esercizio N+1 e successivi".
15 Partite di giro e conto terzi	15.1 Incidenza partite di giro e conto terzi in entrata	Totale accertamenti Entrate per conto terzi e partite di giro - Finanziamento della gestione sanitaria dalla gestione ordinaria della Regione (E.9.01.04.00.000) - Reintegro disponibilità dal conto sanità al conto non sanità della Regione (E.9.01.99.04.000) - Reintegro disponibilità dal conto non sanità al conto sanità della Regione (E.9.01.99.05.000) - Anticipazioni sanità della tesoreria statale (E.9.01.99.02.000) / Totale accertamenti primi tre titoli di entrata	accertamenti (%)	Rendiconto	S	Valutazione dell'incidenza delle entrate per partite di giro e conto terzi sul totale delle entrate correnti	
	15.2 Incidenza partite di giro e conto terzi in uscita	Totale impegni Uscite per conto terzi e partite di giro - Trasferimento di risorse dalla gestione ordinaria alla gestione sanitaria della Regione (U.7.01.04.00.000) - Integrazione disponibilità dal conto sanità al conto non sanità della Regione (U.7.01.99.04.000) - Integrazione disponibilità dal conto non sanità al conto sanità della Regione (U.7.01.99.05.000) - Chiusura anticipazioni sanità della tesoreria statale (U.7.01.99.02.000) / Totale impegni primo titolo di spesa	impegni (%)	Rendiconto	S	Valutazione dell'incidenza delle spese per partite di giro e conto terzi sul totale delle spese correnti	



**COMUNE DI
SAN FELICE DEL BENACO
PROVINCIA DI BRESCIA**

CODICE ENTE 10421	CODICE MATERIA
DELIBERAZIONE N. 45	
<input type="checkbox"/> Soggetto invio ai Capigruppo Consiliari con elenco Nr. 14/2017 in data 14 aprile 2017	

COPIA

Verbale di deliberazione della Giunta Comunale

OGGETTO: RIACCERTAMENTO ORDINARIO DEI RESIDUI ATTIVI E PASSIVI
AL 31 DICEMBRE 2016 EX ART. 3 COMMA 4 D. LGS. 23.06.2011 N.
118.

L'anno duemiladiciassette addì tredici del mese di aprile alle ore 19.00, nella Sala delle adunanze, previa l'osservanza di tutte le formalità prescritte dalla normativa vigente vennero oggi convocati a seduta i componenti la Giunta Comunale.

All'appello risultano:

		Presente Assente	
ROSA PAOLO	SINDACO	Si	No
ROBUSTI SIMONA	ASSESSORE	Si	No
BACCOLO LORENZA	ASSESSORE	Si	No
TRENTI RODOLFO	ASSESSORE	Si	No

Totali

4 0

Partecipa il Segretario Comunale Sig. AVV.GIOVANNI ANTONIO COTRUPI, il quale provvede alla redazione del presente verbale.

Riscontrata la validità della seduta dal numero degli intervenuti, il Sig. DOTT. PAOLO ROSA, SINDACO, assume la presidenza, dichiara aperta la seduta ed invita la Giunta a deliberare sull'argomento di cui all'oggetto sopra indicato.

OGGETTO: RIACCERTAMENTO ORDINARIO DEI RESIDUI ATTIVI E PASSIVI AL 31 DICEMBRE 2016 EX ART. 3 COMMA 4 D. LGS. 23.06.2011 N. 118.

LA GIUNTA COMUNALE

PREMESSO:

- ✓ che con Decreto Legislativo n. 118 del 23.06.2011, recante disposizioni in materia di armonizzazione dei sistemi contabili e degli schemi di bilancio delle Regioni, degli Enti Locali e dei loro organismi, sono stati individuati i principi contabili fondamentali del coordinamento della finanza pubblica ai sensi dell'art. 117 – c. 3 - della Costituzione;
- ✓ che ai sensi dell'art. 3 del sopra citato D.Lgs. 118/2011, le Amministrazioni pubbliche devono adeguare la propria gestione ai principi contabili generali di cui all'allegato 1, nonché ai principi applicati di cui all'allegato 4 al medesimo decreto;

DATO ATTO che con deliberazione n. 20 del 29/04/2016 il Consiglio Comunale ha approvato il bilancio di previsione 2016-2018, redatto secondo gli schemi armonizzati di cui al D.Lgs. 118/2011;

DATO ATTO che con deliberazione n. 14 del 31/03/2017 il Consiglio Comunale ha approvato il bilancio di previsione 2017-2019, redatto secondo gli schemi armonizzati di cui al D.Lgs. 118/2011;

RICHIAMATO l'art. 3 comma 4 del citato D.Lgs. 118/2011 il quale stabilisce:

“Al fine di dare attuazione al principio contabile generale della competenza finanziaria enunciato nell'allegato 1, gli enti di cui al comma 1 provvedono, annualmente, al riaccertamento dei residui attivi e passivi, verificando, ai fini del rendiconto, le ragioni del loro mantenimento. Possono essere conservati tra i residui attivi le entrate accertate esigibili nell'esercizio di riferimento, ma non incassate. Possono essere conservate tra i residui passivi le spese impegnate, liquidate o liquidabili nel corso dell'esercizio, ma non pagate. Le entrate e le spese accertate e impegnate non esigibili nell'esercizio considerato, sono immediatamente reimputate all'esercizio in cui sono esigibili. La reimputazione degli impegni e' effettuata incrementando, di pari importo, il fondo pluriennale di spesa, al fine di consentire, nell'entrata degli esercizi successivi, l'iscrizione del fondo pluriennale vincolato a copertura delle spese reimputate. La costituzione del fondo pluriennale vincolato non e' effettuata in caso di reimputazione contestuale di entrate e di spese. Le variazioni agli stanziamenti del fondo pluriennale vincolato e agli stanziamenti correlati, dell'esercizio in corso e dell'esercizio precedente, necessarie alla reimputazione delle entrate e delle spese riaccertate, sono effettuate con provvedimento amministrativo della giunta entro i termini previsti per l'approvazione del rendiconto dell'esercizio precedente. Il riaccertamento ordinario dei residui e' effettuato anche nel corso dell'esercizio provvisorio o della gestione provvisoria. Al termine delle procedure di riaccertamento non sono conservati residui cui non corrispondono obbligazioni giuridicamente perfezionate”;

RICHIAMATO inoltre il principio contabile generale n. 9 della prudenza, in base al quale tutte le amministrazioni pubbliche effettuano annualmente, e in ogni caso prima della predisposizione del rendiconto con effetti sul medesimo, una ricognizione dei residui attivi e passivi diretta a verificare:

- la fondatezza giuridica dei crediti accertati e dell'esigibilità del credito;
- l'affidabilità della scadenza dell'obbligazione prevista in occasione dell'accertamento o dell'impegno;
- il permanere delle posizioni debitorie effettive degli impegni assunti;

DATO ATTO che in base al principio applicato della contabilità finanziaria di cui all'allegato 4/2 al D.Lgs. 118/2011, la ricognizione annuale dei residui attivi e passivi consente di individuare formalmente:

- a) i crediti di dubbia e difficile esazione;
- b) i crediti riconosciuti assolutamente inesigibili;
- c) i crediti riconosciuti insussistenti, per l'avvenuta legale estinzione o per indebito o erroneo accertamento del credito;
- d) i debiti insussistenti o prescritti;
- e) i crediti e i debiti non imputati correttamente in bilancio a seguito di errori materiali o di revisione della classificazione del bilancio, per i quali è necessario procedere ad una loro riclassificazione;
- f) i crediti ed i debiti imputati all'esercizio di riferimento che non risultano di competenza finanziaria di tale esercizio, per i quali è necessario procedere alla reimputazione contabile all'esercizio in cui il credito o il debito è esigibile.

RITENUTO pertanto necessario, ai sensi dell'art. 3 comma 4 del D.Lgs. 118/2011, procedere con il riaccertamento ordinario dei residui attivi e passivi, al fine di adeguarli al principio generale della competenza finanziaria, mediante reimputazione agli esercizi futuri e variazione del Fondo Pluriennale Vincolato;

CONSIDERATO che la reimputazione dei residui passivi non esigibili nell'esercizio a cui è riferito il rendiconto comporta:

- a) la creazione, sul bilancio dell'esercizio a cui è riferito il rendiconto, dei fondi pluriennali vincolati connessi alle spese reimputate per le quali la copertura è data dal fondo medesimo;
- b) una variazione del bilancio di previsione in corso di gestione, al fine di istituire o incrementare gli stanziamenti di entrate e spese su cui devono essere imputate le relative obbligazioni;
- c) il trasferimento all'esercizio di re-imputazione anche della "copertura", che l'impegno aveva nell'esercizio cui era stato inizialmente imputato, attraverso il fondo pluriennale vincolato di entrata. La costituzione o l'incremento di tale fondo è escluso solo in caso di contestuale reimputazione di entrate e spese correlate;

TENUTO CONTO che il responsabile finanziario ha trasmesso agli uffici l'elenco dei residui attivi e passivi alla data del 31 dicembre 2016, ai fini del loro riaccertamento, che i responsabili dei servizi hanno trasmesso le risultanze del riaccertamento e che non sono state adottate dal 1° gennaio ad oggi determinazioni di riaccertamento parziale da parte del Responsabile del servizio finanziario:

DATO ATTO che ciascun Responsabile, al fine del mantenimento delle spese e delle entrate a residuo ha dichiarato *"sotto la propria responsabilità valutabile ad ogni fine di legge che vengono mantenute a residuo le spese impegnate negli esercizi 2016 e precedenti in quanto le prestazioni sono state rese o le forniture sono state effettuate nell'anno di riferimento, nonché le entrate esigibili secondo il principio della competenza finanziaria di cui al D.Lgs. 118/2011"*;

CONSIDERATO che il Servizio Finanziario, preso atto delle comunicazioni pervenute, ha proceduto al controllo e all'elaborazione dei dati, contabilizzando le operazioni comunicate;

VISTE le risultanze del riaccertamento ordinario dei residui attivi e passivi contenute negli allegati di seguito elencati, che costituiscono parte integrante del presente provvedimento:

AII.	ELENCO	IMPORTO
A	Residui attivi e passivi conservati al 31 dicembre 2016	E.1.416.442,01 S. 842.864,90
B	Maggiori e minori residui attivi	14.030,89
C	Residui passivi cancellati definitivamente	4.968,06
D	Residui attivi reimputati all'anno 2017	256.178,01
E	Residui passivi reimputati all'anno 2017 (finanziati da entrate reimputate)	256.178,01
F	Impegni reimputati all'anno 2017 (finanziati da Coperto FPV)	74.696,05

VISTI:

- a) l'elenco dei residui attivi e passivi da iscrivere nel conto del bilancio dell'esercizio 2016 (all. A);
- b) la variazione al bilancio dell'esercizio 2016, funzionale all'incremento o costituzione del fondo pluriennale vincolato relativo agli impegni reimputati (all. G);
- c) la variazione al bilancio dell'esercizio 2017, funzionale alla reimputazione dei residui attivi e passivi reimputati (all. H);

che si allegano al presente provvedimento quale parte integrante e sostanziale;

DATO ATTO che il fondo pluriennale vincolato, distintamente per la parte corrente e per la parte capitale, essendo pari alla differenza tra l'ammontare complessivo dei residui passivi cancellati e reimputati e l'ammontare dei residui attivi cancellati e reimputati, se positiva, risulta così costituito:

FPV di spesa parte corrente: € 66.317,45
FPV di spesa parte capitale € 8.378,60

CONSIDERATO pertanto necessario procedere con l'incremento nell'esercizio 2016, ai sensi del comma 4 dell'art. 3 del D.Lgs. 118/2011, del Fondo Pluriennale Vincolato, al fine di consentire la reimputazione dei residui passivi negli esercizi di esigibilità degli stessi;

VISTE le variazioni contenute nei seguenti allegati, che costituiscono parte integrante del presente provvedimento:

All G) Variazione del bilancio di previsione 2016-2018 armonizzato FPV 2016;

All H) Variazione degli stanziamenti e dei residui in corso di gestione del bilancio di previsione 2017/2019 – Annualità 2017, necessari alla reimputazione degli accertamenti e degli impegni non esigibili al 31/12/2016;

RICHIAMATO il principio applicato della contabilità finanziaria di cui all'allegato n. 4/2 al D.Lgs. 118/2011, in base al quale la delibera di Giunta che dispone la variazione degli stanziamenti necessari alla reimputazione degli accertamenti e degli impegni cancellati può disporre anche l'accertamento e l'impegno delle entrate e delle spese agli esercizi in cui sono esigibili;

VISTA la necessità di procedere con la reimputazione delle entrate e delle spese cancellate a ciascuno degli esercizi in cui l'obbligazione è esigibile, secondo i criteri individuati nel principio applicato della contabilità finanziaria di cui all'allegato n. 4/2 al D.Lgs. 118/2011, dando atto che la copertura finanziaria delle spese reimpegnate cui non corrispondono entrate riaccertate nel medesimo esercizio è costituita dal fondo pluriennale vincolato;

PRESO ATTO che con la variazione al Bilancio di previsione 2017-2019 si rispettano i vincoli di finanzia pubblica per il triennio 2017-2019, come evidenziato nel prospetto di verifica di cui all'allegato I;

VISTO il parere dell'Organo di Revisione, rilasciato ai sensi dell'art. 239, comma 1, lettera b) del D.Lgs. n. 267 del 18/08/2000 (all. L.);

VISTI

- il D.Lgs. del 18 agosto 2000 n. 267;
- il D.Lgs del 23.06.2011 n. 118;
- lo Statuto Comunale;

VISTO il parere favorevole sulla proposta di deliberazione apposto dal Responsabile dell'Area ai sensi dell'art.49, 1° comma del Decreto Legislativo 18 agosto 2000, n.267 così come modificato dall'art.3, c.1, lettera b, del D.L. n. 174 del 10.10.2012;

VISTO il parere favorevole sulla proposta di deliberazione apposto dal Responsabile dell'Area Contabile ai sensi dell'art.49, 1° comma del Decreto Legislativo 18 agosto 2000, n.267 così come modificato dall'art.3, c.1, lettera b, del D.L. n. 174 del 10.10.2012 che attesta che la stessa **COMPORTE** riflessi diretti o indiretti sulla situazione economico-finanziaria o sul patrimonio dell'Ente, che viene allegato alla presente deliberazione per costituirne parte integrante e sostanziale;

CON VOTI FAVOREVOLI UNANIMI, espressi in forma palese,

DELIBERA

1) di approvare, ai sensi dell'articolo 3, comma 4, del d.Lgs. n. 118/2011 ed in ossequio al principio contabile all. 4/2 al citato decreto, punto 9.1, i seguenti elenchi dei residui attivi e passivi cancellati, reimputati e mantenuti alla data del 31 dicembre 2016, risultanti dall'operazione di riaccertamento ordinario:

AII.	ELENCO	IMPORTO
A	Residui attivi e passivi conservati al 31 dicembre 2016	E.1.416.442,01 S. 842.864,90
B	Maggiori e minori residui attivi	14.030,89
C	Residui passivi cancellati definitivamente	4.968,06
D	Residui attivi reimputati all'anno 2017	256.178,01

E	Residui passivi reimputati all'anno 2017 (finanziati da entrate reimputate)	256.178,01
F	Impegni reimputati all'anno 2017 (finanziati da Coperto FPV)	74.696,05

che si allegano al presente provvedimento sotto le lettere da A) a F) quale parte integrante e sostanziale;

2) di apportare al bilancio previsionale 2016-2018 le variazioni funzionali all'incremento/costituzione del fondo pluriennale vincolato a copertura degli impegni reimputati, come risultano dal prospetto allegato G) al presente provvedimento quale parte integrante e sostanziale di cui si riportano le risultanze finali:

DESCRIZIONE	2016		2017	
	ENTRATA	SPESA	ENTRATA	SPESA
FPV di entrata di parte corrente			9.000,00	
FPV di entrata di parte capitale			-156.621,40	
Variazioni di entrata di parte corrente			0	
Variazioni di entrata di parte capitale			256.178,01	
Variazioni capitoli ordinari di spesa corrente				9.000,00
Variazioni capitoli ordinari di spesa capitale				99.556,61
TOTALE A PAREGGIO			108.556,61	108.556,61

3) di procedere alla variazione degli stanziamenti e dei residui in corso di gestione del bilancio di previsione 2017/2019 – Annualità 2017, necessari alla reimputazione degli accertamenti e degli impegni non esigibili, come risultano dal prospetto allegato H) di cui si riportano le risultanze finali:

DESCRIZIONE	2017	
	ENTRATA	SPESA
FPV di entrata di parte corrente	4.158,45	
FPV di entrata di parte capitale	-156.621,40	
Variazioni di entrata di parte corrente		
Variazioni di entrata di parte capitale	176.466,70	
Variazioni capitoli ordinari di spesa corrente		4.158,45
Variazioni capitoli ordinari di spesa capitale		19.885,30
TOTALE A PAREGGIO	24.003,75	24.003,75

4) di quantificare in via definitiva il FPV di spesa al termine dell'esercizio 2016 (corrispondente al FPV di entrata dell'esercizio successivo), pari a € 74.696,05, come da allegato F, di cui:

FPV di spesa parte corrente: € 66.317,45
 FPV di spesa parte capitale € 8.378,60

5) di riaccertare e reimpegnare, a valere sull'esercizio 2017 e successivi, gli accertamenti e gli impegni reimputati in quanto non esigibili al 31 dicembre;

6) di trasmettere il presente provvedimento, in ottemperanza a quanto previsto dal Principio contabile applicato concernente la contabilità finanziaria (punto 9.3) al Tesoriere Comunale, unitamente al prospetto concernente le variazioni di bilancio e l'elenco aggiornato dei residui attivi e passivi iniziali;

7) di dichiarare la presente deliberazione, mediante separata ed unanime votazione favorevole espressa per alzata in mano, immediatamente eseguibile ai sensi dell'art.134, 4° comma, del D. Lgs. 18 agosto 2000, n.267;

8) di comunicare la stessa ai capigruppo consiliari ai sensi dell'art.125 del D.Lgs. 18 agosto 2000, n.267.

Il presente verbale viene letto e sottoscritto come segue

L'Assessore
F.to BACCOLO LORENZA

IL PRESIDENTE
F.to DOTT. PAOLO ROSA

Il Segretario Comunale
F.to AVV.GIOVANNI ANTONIO COTRUPI

COMUNICAZIONE AI CAPIGRUPPO CONSILIARI

(art. 125 del D. Lgs.vo 18 agosto 2000, n.267)

Si dà atto che del presente verbale viene data comunicazione oggi 14 aprile 2017 giorno di pubblicazione ai Capigruppo Consiliari - come previsto dal 1° comma dell'art. 125 del D.Lgs.vo 18 agosto 2000, n.267.

Visto: IL SINDACO

PER Il Segretario Comunale Avv. Giovanni Antonio Cotrupi
Il Funzionario Incaricato di Segreteria
F.to Sig.ra Elena Tanfoglio

REFERTO DI PUBBLICAZIONE

(art.124 del D.Lgs.vo 18 agosto 2000, n.267)

Certifico io sottoscritto Funzionario Incaricato, su conforme dichiarazione del Messo responsabile del servizio delle pubblicazioni aventi effetto di pubblicità legale, che copia del presente verbale viene pubblicata il giorno 14 aprile 2017 all'albo pretorio on-line di questo Comune accessibile al pubblico (art. 32, comma 1, della legge 18 giugno 2009, n. 69) ove rimarrà per 15 giorni consecutivi.

Lì 14 aprile 2017

Il Funzionario Incaricato di Segreteria
F.to Sig.ra Elena Tanfoglio

E' copia conforme all'originale cartaceo sottoscritta digitalmente ai sensi degli artt.22 e 23 ter del D.Lgs. n.82/2005 nonchè dell'art.10 del D.P.C.M. del 13.11.2014.

IL SEGRETARIO COMUNALE
 (Avv. Giovanni Antonio Costantini) Dott. Paolo Rosa

COMUNE DI SAN FELICE DEL BENACO (Avv. Giovanni Antonio Costantini) Dott. Paolo Rosa

Elenco degli Accertamenti



Ordinamento
 - Capitolo

Elenco dei filtri utilizzati
 Anno competenza: 2016 (e precedenti)
 Data valuta: 31/12/2016
 Accertamenti da considerare: con residuo - con e senza disponibilità
 sezioni in ()
 - sezioni:

Codice Data reg. Esecutivo	Autorizzazione Descrizione Responsabile di servizio	Capitolo Anno comp.	Programma Contropartita Nominativo Centro di costo	Importo A	In cassato B	Residuo C=A-B	Prossimi doc. D	Disponibile E=C-D
8917	Determinate DET - 9 / 2011	10101.08.0150		77.192,00	75.724,00	1.468,00	0,00	1.468,00
12/03/2013 ESEC.	ACCERTAMENTI ICI ANNI PRECEDENTI DITTA STAT - COMPENSO 30% Resp.: RESP. AREA CONTABILE E DEI SERVIZI FACENTI CAPO ALLA STESSA							
9173	Determinate DET - 23 / 2013	10101.08.0150		40.098,00	38.600,00	1.498,00	0,00	1.498,00
24/12/2013 ESEC.	ATTIVITA' ACCERTATIVA IMU ANNO D'IMPOSTA 2012 - STAT SRL (COMPENSO 18%) Resp.: RESP. AREA CONTABILE E DEI SERVIZI FACENTI CAPO ALLA STESSA							
9746	Decreti D.L - 118 / 2011	10101.08.0200		26.314,84	5.863,13	20.451,71	0,00	20.451,71
27/10/2015 ESEC.	ACCERTAMENTI ICI IN RISCOSSIONE COATTIVA DAL 2014 - POSTE E TRIBUTI Resp.: RESP. AREA CONTABILE E DEI SERVIZI FACENTI CAPO ALLA STESSA							
9770	Decreti D.L - 118 / 2011	10101.08.0200		44.814,00	5.890,00	38.924,00	0,00	38.924,00
18/11/2015 ESEC.	ACCERTAMENTI ICI AVVIATI A RISCOSSIONE COATTIVA ANNO 2015 Resp.: RESP. AREA CONTABILE E DEI SERVIZI FACENTI CAPO ALLA STESSA							
9900	Decreti D.L - 118 / 2011	10101.08.0200		3.126,27	1.152,00	1.974,27	0,00	1.974,27
31/12/2015 ESEC.	RATEIZZAZIONI ACCERTAMENTI ICI 2014 E 2015 - RESIDUO AL 31.12.2015 Resp.: RESP. AREA CONTABILE E DEI SERVIZI FACENTI CAPO ALLA STESSA							

Codice Data reg. Esecutivo	AutORIZZAZIONE Descrizione Responsabile di servizio	Capitolo Anno comp.	Programma Contropartita Nominativo Centro di costo	Importo A	Incassato B	Residuo C=A-B	Prossimi doc. D	Disponibile E=C-D
9768 18/11/2015 ESEC.	Decreti D.L. - 118 / 2011 PROVINCIA ROMANA ODINE PADRI CARMELITANI RICORSO AVVERSO ACCERTAMENTI ICI 2010 E 2011 Resp.: RESP. AREA CONTABILE E DEI SERVIZI FACENTI CAPO ALLA STESSA	10101.08.0300		42.049,00	0,00	42.049,00	0,00	42.049,00
9769 18/11/2015 ESEC.	Decreti D.L. - 118 / 2015 PROVINCIA ROMANA ORDINE CARMELITANI ACC.ICI ANNI 2004-2009 RICORSO IN CASSAZIONE Resp.: RESP. AREA CONTABILE E DEI SERVIZI FACENTI CAPO ALLA STESSA	10101.08.0300		105.514,00	0,00	105.514,00	0,00	105.514,00
9747 27/10/2015 ESEC.	Determine DET - 31 / 2015 ACCERTAMENTI ICI RISCOSSIONE COATTIVA EX EQS PRESE IN CARICO CO.PRO.SERVICE SRL Resp.: RESP. AREA CONTABILE E DEI SERVIZI FACENTI CAPO ALLA STESSA	10101.08.0400		39.618,80	3.248,68	36.370,12	0,00	36.370,12
9767 18/11/2015 ESEC.	Decreti D.L. - 118 / 2011 REINSIERIMENTO RUOLI EQUITALIA PER ACCERTAMENTI ICI RESIDUO DA RISCOUTERE RUOLI DAL 2005 Resp.: RESP. AREA CONTABILE E DEI SERVIZI FACENTI CAPO ALLA STESSA	10101.08.0400		78.684,69	1.807,79	76.876,90	0,00	76.876,90
19462 28/06/2016 ESEC.	MORE ACCERTAMENTI ICI RISCOSSIONE COATTIVA EQUITALIA SPA Resp.: RESP. AREA CONTABILE E DEI SERVIZI FACENTI CAPO ALLA STESSA	10101.08.0400		437,23	258,68	178,55	0,00	178,55
9116 16/10/2013 ESEC.	Delibere di Consiglio CC - 18 / 2013 IMPOSTA PUBBLICITA' PERMANENTE (14.516,16) E TEMPORANEA ANNO 2013 Resp.: RESP. AREA CONTABILE E DEI SERVIZI FACENTI CAPO ALLA STESSA	10101.53.0110		15.048,40	14.712,10	336,30	0,00	336,30
9481 10/09/2014 ESEC.	Delibere di Consiglio CC - 18 / 2013 RUOLO IMPOSTA PUBBLICITA' ANNO 2014 Resp.: RESP. AREA CONTABILE E DEI SERVIZI FACENTI CAPO ALLA STESSA	10101.53.0110		15.954,37	14.016,71	1.937,66	0,00	1.937,66
19497 14/11/2016 ESEC.	IMPOSTA PUBBLICITA' 2016 PERMANENTE E TEMPORANEA Resp.: RESP. AREA CONTABILE E DEI SERVIZI FACENTI CAPO ALLA STESSA	10101.53.0110		13.707,11	13.160,22	546,89	0,00	546,89
9638 15/04/2015 ESEC.	Decreti D.L. - 267 / 2000 INTROITO ADDIZIONALE IRPEF ANNO 2015 Resp.: RESP. AREA CONTABILE E DEI SERVIZI FACENTI CAPO ALLA STESSA	10101.16.0100		54.478,00	53.820,03	657,97	0,00	657,97

Code Data reg. Esecutivo	Autorizzazione Descrizione Responsabile di servizio	Capitolo Anno comp.	Programma Contropartita Nominativo Centro di costo	Importo A	Incasato B	Residuo C=A-B	Prossimi doc. D	Disponibile E=C-D
19479		10101.16.0100						
26/09/2016	INTROITO ADDIZIONALE IRPEF ANNO 2016 (ex all.2 par.3.7.5 =riscossioni add.le 2014 comp+riscorr 15) Resp.: RESP. AREA CONTABILE E DEI SERVIZI FACENTI CAPO ALLA STESSA			60.005,30	18.495,51	41.509,79	0,00	41.509,79
9879		10101.06.0100						
19/03/2016	Decreti D.L. - 267 / 2000 IMU 2016 Resp.: RESP. AREA CONTABILE E DEI SERVIZI FACENTI CAPO ALLA STESSA			1.704.072,63	1.679.038,23	25.034,40	0,00	25.034,40
9771		10101.06.0201						
18/11/2015	Decreti D.L. - 118 / 2011 ACCERTAMENTI IMU AVVIATI A RISCOSSIONE COATTIVA ANNO 2015 Resp.: RESP. AREA CONTABILE E DEI SERVIZI FACENTI CAPO ALLA STESSA			64.383,00	2.527,00	61.856,00	0,00	61.856,00
9902		10101.06.0201						
31/12/2015	Decreti D.L. - 118 / 2011 ACCERTAMENTI IMU STAT DEFINITIVI AL 31.12.2015 Resp.: RESP. AREA CONTABILE E DEI SERVIZI FACENTI CAPO ALLA STESSA			14.060,00	2.712,00	11.348,00	0,00	11.348,00
9903		10101.06.0201						
31/12/2015	Decreti D.L. - 118 / 2011 ACCERTAMENTI IMU RATEIZZAZIONI DA RISCOJUTERE AL 31.12.2015 Resp.: RESP. AREA CONTABILE E DEI SERVIZI FACENTI CAPO ALLA STESSA			15.379,00	6.966,00	8.413,00	0,00	8.413,00
19570		10101.06.0201						
30/12/2016	Determine TRIB - 23 / 2013 ACCERTAMENTI DEFINITIVI 2016 IMU 2012-2013 - INCARICO STAT 18% Resp.: RESP. AREA CONTABILE E DEI SERVIZI FACENTI CAPO ALLA STESSA			61.327,16	0,00	61.327,16	0,00	61.327,16
19645		10101.06.0201						
30/12/2016	Determine TRIB - 23 / 2016 ACCERTAMENTI IMU 2015 E PRECEDENTI - INCARICO STAT 20% Resp.: RESP. AREA CONTABILE E DEI SERVIZI FACENTI CAPO ALLA STESSA			108.264,60	0,00	108.264,60	0,00	108.264,60
19470		10101.41.0100						
16/09/2016	Delibere di Giunta TRIB - 8 / 2016 IMPOSTA DI SOGGIORNO 2016 Resp.: RESP. AREA CONTABILE E DEI SERVIZI FACENTI CAPO ALLA STESSA			246.565,60	246.324,10	241,50	0,00	241,50
19477		10101.76.0100						
22/09/2016	TRIB - TASI 2016 Resp.: RESP. AREA CONTABILE E DEI SERVIZI FACENTI CAPO ALLA STESSA			189.893,41	187.848,47	2.044,94	0,00	2.044,94
19478		10101.76.0100						
22/09/2016	TRIB - TASI ANNI PRECEDENTI RAVVEDIMENTI SPONTANEI Resp.: RESP. AREA CONTABILE E DEI SERVIZI FACENTI CAPO ALLA STESSA			1.869,66	1.861,66	8,00	0,00	8,00

Codice Data reg. Esecutivo	Autorizzazione Descrizione Responsabile di servizio	Capitolo Anno comp.	Programma Contropartita Norminativo Centro di costo	Importo A	Incassato B	Residuo C=A-B	Prossimi doc. D	Disponibile E=C-D
9119 16/10/2013 ESEC.	Delibere di Consiglio CC - 18 / 2013 TOSAP PERMANENTE 2013 Resp.: RESP. AREA CONTABILE E DEI SERVIZI FACENTI CAPO ALLA STESSA	10101.52.0100		17.378,65	17.053,30	325,35	0,00	325,35
9345 31/12/2013 ESEC.	Decreti D.L - 267 / 2000 RISCOSSIONE OCCUPAZIONE SUOLO PUBBL. MERCATO SETTIMANALE ANNO 2013 Resp.: RESP. AREA CONTABILE E DEI SERVIZI FACENTI CAPO ALLA STESSA	10101.52.0100		737,40	690,00	47,40	0,00	47,40
9420 23/06/2014 ESEC.	Decreti D.L - 267 / 2000 RUOLO TOSAP ANNO 2014. Resp.: RESP. AREA CONTABILE E DEI SERVIZI FACENTI CAPO ALLA STESSA	10101.52.0100		16.158,19	16.105,84	52,35	0,00	52,35
9634 31/12/2014 ESEC.	Decreti D.L - 267 / 2000 TOSAP (+ QUOTA TARI) PER MERCATO SETTIMANALE 2014 Resp.: RESP. AREA CONTABILE E DEI SERVIZI FACENTI CAPO ALLA STESSA	10101.52.0100		809,50	571,00	238,50	0,00	238,50
19496 14/11/2016 ESEC.	TOSAP 2016 Resp.: RESP. AREA CONTABILE E DEI SERVIZI FACENTI CAPO ALLA STESSA	10101.52.0100		16.518,36	16.213,32	305,04	0,00	305,04
9640 15/04/2015 ESEC.	Decreti D.L - 268 / 2000 REINSERIMENTO RUOLI EQUITALIA SERVIZIO RIFIUTI DA RISCUOTERE RUOLI DAL 2002 Resp.: RESP. AREA CONTABILE E DEI SERVIZI FACENTI CAPO ALLA STESSA	10101.51.0301		109.220,67	3.085,73	106.134,94	0,00	106.134,94
9748 27/10/2015 ESEC.	Determinate DET - 31 / 2015 SERVIZIO RIFIUTI RISCOSSIONE COATTIVA EX EQS PRESE IN CARICO CO.PRO SERVICE SRL Resp.: RESP. AREA CONTABILE E DEI SERVIZI FACENTI CAPO ALLA STESSA	10101.51.0301		67.342,12	20.433,90	46.908,22	0,00	46.908,22
8674 07/08/2012 ESEC.	Determinate DET - 22 / 2012 TARIFFA GESTIONE RIFIUTI URBANI ANNO 2012 Resp.: RESP. AREA CONTABILE E DEI SERVIZI FACENTI CAPO ALLA STESSA	10101.51.0120		746.488,15	738.433,71	8.054,44	0,00	8.054,44
8996 27/06/2013 ESEC.	Determinate DET - 17 / 2013 ACCONTO TARES 2013 Resp.: RESP. AREA CONTABILE E DEI SERVIZI FACENTI CAPO ALLA STESSA	10101.51.0100		452.748,99	443.745,38	9.003,61	0,00	9.003,61
9128 28/10/2013 ESEC.	Determinate DET - 28 / 2013 TRIBUTO COMUNALE SUI RIFIUTI - SALDO 2013 Resp.: RESP. AREA CONTABILE E DEI SERVIZI FACENTI CAPO ALLA STESSA	10101.51.0100		374.648,56	362.890,87	11.757,69	0,00	11.757,69

Codice Data reg. Esecutivo	Autorizzazione Descrizione Responsabile di servizio	Capitolo Anno comp.	Programma Contropartita Normativo Centro di costo	Importo A	Incassato B	Residuo C=A-B	Prossimi doc. D	Disponibile E=C-D
9446 23/07/2014 ESEC.	Determine DET - 25 / 2014 TASSA SUI RIFIUTI 2014 RUOLO LUGLIO 2014 Resp.: RESP. AREA CONTABILE E DEI SERVIZI FACENTI CAPO ALLA STESSA	10101.51.0100		809.606,07	782.869,29	26.736,78	0,00	26.736,78
9664 23/04/2015 ESEC.	Determine DET - 19 / 2015 RUOLO TARI 2015 Resp.: RESP. AREA CONTABILE E DEI SERVIZI FACENTI CAPO ALLA STESSA	10101.51.0100		794.725,95	761.813,53	32.912,42	0,00	32.912,42
19450 18/04/2016 ESEC.	Determine TRIB - 14 / 2016 TARI 2016 Resp.: RESP. AREA CONTABILE E DEI SERVIZI FACENTI CAPO ALLA STESSA	10101.51.0100		833.061,56	747.849,81	85.211,75	0,00	85.211,75
19458 27/06/2016 ESEC.	RIVERSAMENTI TARI NON RICONCILIATI Resp.: RESP. AREA CONTABILE E DEI SERVIZI FACENTI CAPO ALLA STESSA	10101.51.0100		1.413,29	1.411,00	2,29	0,00	2,29
19495 14/11/2016 ESEC.	Determine 12 / 2016 SCONTI PER CONFERIMENTI IN ISOLA ECOLOGICA UTENZE NON DOMESTICHE 2015 Resp.: RESP. AREA CONTABILE E DEI SERVIZI FACENTI CAPO ALLA STESSA	10101.51.0100		17.332,79	15.831,16	1.501,63	0,00	1.501,63
19571 30/12/2016 ESEC.	AVVISI DI PAGAMENTO FUORI RUOLO PER CONFERIMENTI ANOMALI 2016 Resp.: RESP. AREA CONTABILE E DEI SERVIZI FACENTI CAPO ALLA STESSA	10101.51.0100		13.693,00	0,00	13.693,00	0,00	13.693,00
19646 30/12/2016 ESEC.	Delibere di Giunta TRIB - 10 / 2016 SCONTI PER COMPOSTAGGIO 2016 ACCREDITATI A TARI 2016 Resp.: RESP. AREA CONTABILE E DEI SERVIZI FACENTI CAPO ALLA STESSA	10101.51.0100		351,04	0,00	351,04	0,00	351,04
19490 08/11/2016 ESEC.	Determine PERS - 95 / 2016 RIMBORSO SPESE REFERENDUM DEL 4.12.2016 Resp.: RESP. AREA CONTABILE E DEI SERVIZI FACENTI CAPO ALLA STESSA	20101.01.0120		6.006,92	551,20	5.455,72	0,00	5.455,72
9874 17/03/2016 ESEC.	Determine DPU - 45 / 2016 TRASFERIMENTI PER RIMBORSI SPESE LIBRI DI TESTO SCUOLA PRIMARIA A.S. 2015/2016 Resp.: RESP. AREA SERVIZI GENERALI	20101.02.0140		726,16	699,16	27,00	0,00	27,00
19473 20/09/2016 ESEC.	Determine AUTBACINO - 754 / 2016 INTROITI CANONI EXTRA PORTUALI RISCOSSI NEL I° E II° SEMESTRE 2016 - 'AUTORITA' DI BACINO LAGHI DI SEMESTRE 2016 - AREA TECNICA-DEMANIO-PATR.-OO.PP.ESPR/OCC.- PROT.CIV.	20101.02.0330		123.171,27	100.423,69	22.747,58	0,00	22.747,58

Codice Data reg. Esecutivo	AutORIZZAZIONE Descrizione Responsabile di servizio	Capitolo Anno comp.	Programma Contropartita Normativo Centro di costo	Importo A	Incassato B	Residuo C=A-B	Prossimi doc. D	Disponibile E=C-D
19474 20/09/2016 ESEC.	Determine AUTOBACINO - 755 / 2016 INTROITI CANONI PORTUALI RISCOSSI NEL 1° E 1° SEMESTRE 2016 -AUTORITA' DI BACINO LAGHI DI Resp.: RESP.AREA TECNICA-DEMANIO-PATR.-OO.PP.ESPR/OCC.- PROT.CIV.	20101.02.0330		30.767,49	30.686,22	81,27	0,00	81,27
9773 20/11/2015 ESEC.	Determine DET - 59 / 2015 CONTRIBUTO PER UTENTI DISABILI PRESSO SERVIZI SOCIO-ASS.LI FONDO SOLIDARIETA' DISTRETTO 11 (SPESE RE Resp.: RESPONSABILE AREA SERVIZI SOCIALI	20104.01.0400		6.320,00	0,00	6.320,00	0,00	6.320,00
19576 30/12/2016 ESEC.	Determine SOC - 21 / 2016 INTROITO CONTRIBUTO FONDO SOCIALE REGIONALE EX CIRC. 4 SERVIZI SOCIO/ASS.LI RENDICONTO 2015 (SAD/SAD Resp.: RESPONSABILE AREA SERVIZI SOCIALI	20104.01.0400		28.672,08	0,00	28.672,08	0,00	28.672,08
19642 30/12/2016 ESEC.	Determine SOC - 37 / 2016 RIMBORSO ANCI MISURA NIDI GRATIS ANNO 2016 - ANCI LOMBARDIA Resp.: RESPONSABILE AREA SERVIZI SOCIALI	20104.01.0400		4.370,00	0,00	4.370,00	0,00	4.370,00
19643 30/12/2016 ESEC.	Determine SOC - 21 / 2016 CONTRIBUTO X UTENTI DISABILI C/O SERVIZI SOCIO-ASS.LI FONDO SOLIDARIETA' DISTRETTO 11 (SPESA 2014) Resp.: RESPONSABILE AREA SERVIZI SOCIALI	20104.01.0400		5.000,00	0,00	5.000,00	0,00	5.000,00
9858 23/02/2016 ESEC.	Determine DET - 1 / 2016 RIMBORSO DA PROVINCIA PER ASSISTENZA AD PERSONAM SCUOLA SUPERIORE - ANNO 2016 Resp.: RESPONSABILE AREA SERVIZI SOCIALI	20101.02.0900		22.415,43	8.370,33	14.045,10	0,00	14.045,10
9632 09/03/2015 ESEC.	Determine DET - 2 / 2015 COMPARTICIPAZIONE UTENTI SERVIZI SOSTEGNO DOMICILIARE (SAD-PASTI-TELESOCCORSO) ANNO 2015 Resp.: RESPONSABILE AREA SERVIZI SOCIALI	30100.02.0160		43.852,80	43.689,61	163,19	0,00	163,19
9859 23/02/2016 ESEC.	Determine DET - 22 / 2016 COMPARTICIPAZIONE SERVIZIO ASSISTENZA DOMICILIARE ANNO 2016 Resp.: RESPONSABILE AREA SERVIZI SOCIALI	30100.02.0160		27.861,75	22.283,86	5.577,89	0,00	5.577,89
9860 23/02/2016 ESEC.	Determine DET - 2 / 2016 COMPARTICIPAZIONE SERVIZIO PASTI DOMICILIARI ANNO 2016 Resp.: RESPONSABILE AREA SERVIZI SOCIALI	30100.02.0160		18.609,63	14.633,23	3.976,40	0,00	3.976,40
9861 23/02/2016 ESEC.	Determine DET - 2 / 2016 COMPARTICIPAZIONE SERVIZIO TELESOCCORSO ANNO 2016 Resp.: RESPONSABILE AREA SERVIZI SOCIALI	30100.02.0160		217,20	135,90	81,30	0,00	81,30

Codice Data reg. Esecutivo	Autorizzazione Descrizione Responsabile di servizio	Capitolo Anno comp.	Programma Contropartita Normativo Centro di costo	Importo A	Incasato B	Residuo C=A-B	Prossimi doc. D	Disponibile E=C-D
9864 23/02/2016 ESEC.	Determinate DET - 5 / 2016 COMPARTICIPAZIONE RETTA INSERIMENTO P.C. ANNO 2016 - RSD FOBAP Resp.: RESPONSABILE AREA SERVIZI SOCIALI	30100.02.0150		9.000,00	7.736,68	1.263,32	0,00	1.263,32
9865 23/02/2016 ESEC.	Determinate DET - 5 / 2016 COMPARTICIPAZIONE RETTA INSERIMENTO B.L. ANNO 2016 - RSD CREMONESINI PONTEVICO Resp.: RESPONSABILE AREA SERVIZI SOCIALI	30100.02.0150		12.850,00	8.683,68	4.166,32	0,00	4.166,32
19621 30/12/2016 ESEC.	Determinate SOC - 7 / 2016 COMPARTICIPAZIONE CENTRO DIURNO DISABILI ANNO 2016 - FREQUENZA U.E. Resp.: RESPONSABILE AREA SERVIZI SOCIALI	30100.02.0150		1.668,74	300,00	1.368,74	0,00	1.368,74
19453 24/06/2016 ESEC.	Delibere di Giunta 71 / 2013 INTROITO DIRITTI ACCESSO AGLI ATTI/ MISURE E COPIE ANNO 2016 UTC VERSATI IN TESORERIA Resp.: RESP. AREA TECNICA - SETTORE URBANISTICO ED EDILIZIA PRIVATA	30100.02.0200		500,00	369,86	130,14	0,00	130,14
19525 30/12/2016 ESEC.	Delibere di Giunta 41 / 2006 NTROITO PER FOTOCOPIE ANNO 2016 - AGENTE CONTABILE TANFOGLIO ELENA Resp.: RESP. AREA SERVIZI GENERALI	30100.02.0300		21,70	10,90	10,80	0,00	10,80
9871 16/03/2016 ESEC.	Delibere di Giunta 22 / 2003 DIRITTI CARTE DI IDENTITA' UFFICIO ANAGRAFE EX DECR. MIN. ECONOMIA E FINANZ. 16.2.2007 - AGENTE CONTAB Resp.: RESP. AREA SERVIZI GENERALI	30100.02.0110		2.551,26	2.394,08	157,18	0,00	157,18
9872 16/03/2016 ESEC.	Delibere di Giunta 22 / 2003 INTROITO DIRITTI DI SEGRETERIA UFFICIO ANAGRAFE ANNO 2016 - AGENTE CONTABILE BONINSEGNA ENRICA Resp.: RESP. AREA SERVIZI GENERALI	30100.02.0110		166,40	155,22	11,18	0,00	11,18
9898 25/03/2016 ESEC.	Decreti D.L - 267 / 2000 INTROITO DIRITTI DI NOTIFICA EX DECRETO MINISTRO ECONOMIA 12.09.2012 ANNO 2016 Resp.: RESP. AREA SERVIZI GENERALI	30100.02.0105		317,80	276,10	41,70	0,00	41,70
9393 23/05/2014 ESEC.	Decreti DLS - 285 / 1992 INTROITO SANZIONI PER CDS ANNO 2014 Resp.: RESPONSABILE AREA VIGILANZA	30200.02.0100		36.918,71	30.047,72	6.870,99	0,00	6.870,99
9587 01/02/2015 ESEC.	Decreti DLS - 285 / 1992 INTROITO SANZIONI PER CDS ANNO 2015 (REL. 16.11.2015 EMESSE PER 58.343,00 ACC.TO AL NETTO DEL 30% S Resp.: RESPONSABILE AREA VIGILANZA	30200.02.0100		41.853,50	32.423,53	9.429,97	0,00	9.429,97

Codice Data reg. Esecutivo	Autorizzazione Descrizione Responsabile di servizio	Capitolo Anno comp.	Programma Contropartita Normativo Centro di costo	Importo A	Incasato B	Residuo C=A-B	Prossimi doc. D	Disponibile E=C-D
19500 15/11/2016 ESEC.	SANZIONI CDS ANNO 2016 Resp.: RESPONSABILE AREA VIGILANZA	30200.02.0100		55.000,00	29.748,97	25.251,03	0,00	25.251,03
19507 22/11/2016 ESEC.	Determine PL - 11 / 2016 RISCOSSIONI SANZIONI CDS CITTADINI STRANIERI TRAMITE INCARICO OUTSOURCING NIV/ Resp.: RESPONSABILE AREA VIGILANZA	30200.02.0100		5.225,98	5.225,98	0,00	0,00	0,00
9641 15/04/2015 ESEC.	Decreti D.L - 118 / 2011 REINSERIMENTO RUOLI EQUITALIA PER SANZION CDS RUOLI DAL 2003 Resp.: RESPONSABILE AREA VIGILANZA	30200.02.0110		57.045,56	3.642,45	53.403,11	0,00	53.403,11
9756 06/11/2015 ESEC.	Determine DET - 31 / 2015 SANZIONI VIOLAZIONI CDS RISCOSSIONE COATTIVA EX EQS PRESE IN CARICO DA CO.PRO.SERVICE SRL Resp.: RESPONSABILE AREA VIGILANZA	30200.02.0110		94.413,37	8.695,11	85.718,26	0,00	85.718,26
8747 21/11/2012 ESEC.	Delibere di Consiglio CC - 22 / 2012 INTROITO I^ RATA SERVIZIO TRASPORTO SCOLASTICO ANNO 2012/2013 SCADENZA 31.12.2012 Resp.: RESP. PUBBLICA ISTRUZIONE	30100.02.0180		4.807,50	4.710,00	97,50	0,00	97,50
8748 21/11/2012 ESEC.	Delibere di Consiglio CC - 22 / 2012 INTROITO II^ RATA SERVIZIO TRASPORTO SCOLASTICO ANNO 2012/2013 SCADENZA 30.04.2013 Resp.: RESP. PUBBLICA ISTRUZIONE	30100.02.0180		4.501,50	4.269,00	232,50	0,00	232,50
9182 31/12/2013 ESEC.	Delibere di Consiglio CC - 29 / 2013 INTROITO I^ RATA SERVIZIO TRASPORTO SCOLASTICO ANNO SCOLASTICO 2013/2014 - SCADENZA 31.12.2013 Resp.: RESP. PUBBLICA ISTRUZIONE	30100.02.0180		5.097,50	4.762,50	335,00	0,00	335,00
9249 31/01/2014 ESEC.	Delibere di Consiglio CC - 29 / 2013 INTROITO II^ RATA SERVIZIO TRASPORTO SCOLASTICO ANNO SCOLASTICO 2013/2014 - SCADENZA 30.04.2014 Resp.: RESP. PUBBLICA ISTRUZIONE	30100.02.0180		5.187,50	4.852,50	335,00	0,00	335,00
9562 31/12/2014 ESEC.	Delibere di Consiglio CC - 41 / 2014 INTROITO I^ RATA SERVIZIO TRASPORTO SCOLASTICO ANNO SCOLASTICO 2014/2015 - SCADENZA 31.12.2014 Resp.: RESP. PUBBLICA ISTRUZIONE	30100.02.0180		4.800,00	4.665,00	135,00	0,00	135,00
9766 17/11/2015 ESEC.	Delibere di Consiglio CC - 11 / 2015 RISCOSSIONI I RATA SCUOLABUS A.S. 2015/2016 SCADENZA 31.12.2015 Resp.: RESP. PUBBLICA ISTRUZIONE	30100.02.0180		5.080,00	4.859,00	221,00	0,00	221,00

Codice Data reg. Esecutivo	AutORIZZAZIONE Descrizione Responsabile di servizio	Capitolo Anno comp.	Programma Contropartita Nominativo Centro di costo	Importo A	Incassato B	Residuo C=A-B	Prossimi doc. D	Disponibile E=C-D
9927 13/05/2016 ESEC.	Delibere di Consiglio CC - 11 / 2015 RISCOSSIONI II RATA SCUOLABUS A.S. 2015/2016 SCADENZA 30/04/2016 Resp.: RESP. PUBBLICA ISTRUZIONE	30100.02.0180		4.734,00	4.608,00	126,00	0,00	126,00
19518 30/12/2016 ESEC.	Delibere di Consiglio ISTR - 31 / 2016 RISCOSSIONI I RATA SCUOLABUS A.S. 2016/2017 SCADENZA 31/12/2016 Resp.: RESP. PUBBLICA ISTRUZIONE	30100.02.0180		3.780,00	1.945,00	1.835,00	0,00	1.835,00
19521 30/12/2016 ESEC.	Delibere di Giunta 41 / 2006 PROVENTI UTILIZZO LOCALI DI PROPRIETA' COMUNALE ANNO 2016 -AG. CONTABILE TANFOGLIO ELENA Resp.: RESP. AREA SERVIZI GENERALI	30100.02.0175		1.895,58	1.439,10	456,48	0,00	456,48
19577 30/12/2016 ESEC.	CORRISPETTIVO RICONOSCIMENTO € 3/MC PER ABITANTE ANNO 2016 Resp.: RESP. AREA CONTABILE E DEI SERVIZI FACENTI CAPO ALLA STESSA	30100.01.0100		1.501,10	0,00	1.501,10	0,00	1.501,10
19560 07/11/2016 ESEC.	Liquidazioni TRIB - CONFERIMENTI RIFIUTI VEGETALI PRESSO ISOLA ECOLOGICA APRILE-SETTEMBRE 2016 Resp.: RESP.AREA TECNICA-DEMANIO-PATR.-OO.PP.ESPR/OCC.- PROT.CIV.	30100.02.0215		709,72	80,97	628,75	0,00	628,75
9799 04/12/2015 ESEC.	Determine CON - 461074 / 2014 CONVENZIONE DI SCAMBIO SUL POSTO N. SSP00461074 - INTROITO CONTRIBUTO - GSE Resp.: RESP.AREA TECNICA-DEMANIO-PATR.-OO.PP.ESPR/OCC.- PROT.CIV.	20103.02.0200		1.453,16	1.423,16	30,00	0,00	30,00
9381 08/05/2014 ESEC.	Determine DET - 17 / 2014 CANONE POLIZIA IDRAULICA CONC. SCARICO ACQUE BIANCHE IN ALVEO RETICOLO IDRICO MINORE RIO GHIACCIAIE Resp.: RESP.AREA TECNICA-DEMANIO-PATR.-OO.PP.ESPR/OCC.- PROT.CIV.	30100.03.0130		75,00	0,00	75,00	0,00	75,00
9382 08/05/2014 ESEC.	Determine DET - 17 / 2014 CANONE POLIZIA IDRAULICA CONC. SCARICO ACQUE BIANCHE IN ALVEO RETICOLO IDRICO MINORE RIO GHIACCIAIE Resp.: RESP.AREA TECNICA-DEMANIO-PATR.-OO.PP.ESPR/OCC.- PROT.CIV.	30100.03.0130		75,00	0,00	75,00	0,00	75,00
9847 15/02/2016 ESEC.	Decreti D.L. - 267 / 2000 FITTO IMMOBILE VIA VALLETTE ANNO 2016 (EURO 85.00 DA GENNAIO 2016) PANTEO GRAZIELLA Resp.: RESP. AREA SERVIZI GENERALI	30100.03.0160		1.020,00	924,04	95,96	0,00	95,96
9848 15/02/2016 ESEC.	Decreti D.L. - 267 / 2000 FITTO IMMOBILE VIA VALLETTE ANNO 2016 (EURO 20.00 DA GENNAIO 2016) FALARDI PATRIZIA FLRPRZ62H50B157N Resp.: RESP. AREA SERVIZI GENERALI	30100.03.0160		240,00	120,00	120,00	0,00	120,00

Codice Data reg. Esecutivo	Autorizzazione Descrizione Responsabile di servizio	Capitolo Anno comp.	Programma Contropartita Norminativo Centro di costo	Importo A	Incassato B	Residuo C=A-B	Prossimi doc. D	Disponibile E=C-D
9851 15/02/2016 ESEC.	Decreti D.L. - 267 / 2000 FITTO IMMOBILE VIA VALLETTE ANNO 2016 (EURO 95,03 DA GENNAIO 2016) GUSSAGO LUIGI Resp.: RESP. AREA SERVIZI GENERALI	30100.03.0160		1.022,32	950,76	71,56	0,00	71,56
9852 15/02/2016 ESEC.	Decreti D.L. - 267 / 2000 FITTO IMMOBILE VIA VALLETTE ANNO 2016 (EURO 107,28 DA GENNAIO 2016) BAITELLI AURORA EX ZAMBARDA GIAN Resp.: RESP. AREA SERVIZI GENERALI	30100.03.0160		2.941,20	1.531,61	1.409,59	0,00	1.409,59
9854 15/02/2016 ESEC.	Decreti D.L. - 267 / 2000 FITTO IMMOBILE VIA VALLETTE ANNO 2016 (EURO 20,00 DA GENNAIO 2016) HUCHMACZ JOLANTA AGNIESKA HCHJNT7 Resp.: RESP. AREA SERVIZI GENERALI	30100.03.0160		250,00	190,00	60,00	0,00	60,00
9859 15/02/2016 ESEC.	Decreti D.L. - 267 / 2000 FITTO IMMOBILE VIA VALLETTE ANNO 2016 (EURO 234,00 DA GENNAIO 2016) BERTELLI AGOSTINA Resp.: RESP. AREA SERVIZI GENERALI	30100.03.0200		2.808,00	2.110,00	698,00	0,00	698,00
9285 28/02/2013 ESEC.	Delibere di Giunta GC - 145 / 2012 FITTO AMBULATORIO MEDICO PERIODO DAL 01.02.2015 AL 31.12.2015 MARINO DOTT. ALBERTO Resp.: RESP. AREA CONTABILE E DEI SERVIZI FACENTI CAPO ALLA STESSA	30100.03.0150		773,99	0,00	773,99	0,00	773,99
9885 22/03/2016 ESEC.	Delibere di Giunta GC - 36 / 2015 FITTO AMBULATORIO MEDICO ANNO 2016 - ROMANINI DOTT. SSA MARINA Resp.: RESP. AREA CONTABILE E DEI SERVIZI FACENTI CAPO ALLA STESSA	30100.03.0150		884,39	0,00	884,39	0,00	884,39
9886 22/03/2016 ESEC.	Delibere di Giunta GC - 36 / 2015 FITTO AMBULATORIO MEDICO ANNO 2016 - MAROGGI DOTT. SSA NICOLETTA Resp.: RESP. AREA CONTABILE E DEI SERVIZI FACENTI CAPO ALLA STESSA	30100.03.0150		199,91	0,00	199,91	0,00	199,91
9887 22/03/2016 ESEC.	Delibere di Giunta GC - 36 / 2015 FITTO AMBULATORIO MEDICO ANNO 2016 - ROGOZINSKI GIANFRANCO Resp.: RESP. AREA CONTABILE E DEI SERVIZI FACENTI CAPO ALLA STESSA	30100.03.0150		147,40	0,00	147,40	0,00	147,40
9888 22/03/2016 ESEC.	Delibere di Giunta GC - 36 / 2015 FITTO AMBULATORIO MEDICO ANNO 2016 - MARINO DOTT. ALBERTO Resp.: RESP. AREA CONTABILE E DEI SERVIZI FACENTI CAPO ALLA STESSA	30100.03.0150		589,40	0,00	589,40	0,00	589,40

Codec Data reg. Esecutivo	AutORIZZAZIONE Descrizione Responsabile di servizio	Capitolo Anno comp.	Programma Contropartita Nominativo Centro di costo	Importo A	Incasato B	Residuo C=A-B	Prossimi doc. D	Disponibile E=C-D
9291	Delibere di Giunta GC - 9 / 2013 CANONE CONTRATTO CONCESSIONE IN USO AREA MAPP.513 PER INST. IMP. TELEFONIA CELLULARE ANNO 2015 WIND ESEC. Resp.: RESP. AREA TECNICA - SETTORE URBANISTICO ED EDILIZIA PRIVATA	30100.03.0300		16.329,86	14.764,94	1.564,94	0,00	1.564,94
9892	Delibere di Giunta GC - 24 / 2013 CORRISPETTIVO CONC. IN USO DI AREA PER INST. ANTENNA TELEFONIA ANNO 2016 -TOWERTEL ESEC. Resp.: RESP. AREA TECNICA - SETTORE URBANISTICO ED EDILIZIA PRIVATA	30100.03.0300		24.742,24	18.556,68	6.185,56	0,00	6.185,56
9893	Delibere di Giunta GC - 34 / 2015 CANONE CONCESSIONE USO AREA DI PROPRIETA' IMMOBILIARE MAPPALE 513/P - TELECOM ESEC. Resp.: RESP. AREA TECNICA - SETTORE URBANISTICO ED EDILIZIA PRIVATA	30100.03.0300		14.640,00	9.000,00	5.640,00	0,00	5.640,00
19467	Delibere di Giunta 9 / 2016 CANONE CONTRATTO CONC. IN USO AREA MAPP.513 X INST.IMP. TELEFONIA CELLULARE-2016 GALATA (SUB.WIND) ESEC. Resp.: RESP. AREA TECNICA - SETTORE URBANISTICO ED EDILIZIA PRIVATA	30100.03.0300		13.414,60	6.877,71	6.536,89	0,00	6.536,89
19502	RIMBORSO RATA 2016 DEBITO PLUR. DOVUTO ALLA R.L. A SEGUITO RIDETERMINAZIONE CANONE CONCESSORIO PORTO ESEC. Resp.: RESP. AREA SERVIZI GENERALI	30500.99.0110		25.152,96	12.576,48	12.576,48	0,00	12.576,48
9922	FONDO PROGETTAZIONE INTERNA ESEC. Resp.: RESP. AREA TECNICA-DEMANIO-PATR.-OO.PP.ESPR/OCC.- PROT.CIV.	30500.99.0160		1.000,00	0,00	1.000,00	0,00	1.000,00
19687	RIMBORSO SPESE PERSONALE ANNO 2016 (PAPALIA € 3988,21E ANDREASSI € 6041,98) ESEC. Resp.: RESP. AREA CONTABILE E DEI SERVIZI FACENTI CAPO ALLA STESSA	30500.02.0150		10.030,19	0,00	10.030,19	0,00	10.030,19
9782	Decreti DEC - 89 / 2014 RIMBORSO 50% PO E RETRIBUZIONE RISULTATO ASSISTENTE SOCIALE ANDREASSI LARA (RICHIESTA NS PROT.3383 D ESEC. Resp.: RESP. AREA CONTABILE E DEI SERVIZI FACENTI CAPO ALLA STESSA	20101.02.0200		10.757,68	0,00	10.757,68	0,00	10.757,68
9281	Delibere di Giunta GC - 145 / 2012 RIMBORSO SPESE FORFETTARIO FITTI AMBULATORIO MEDICO PERIODO DAL 01.02.2015 AL 31.12.2015 ESEC. Resp.: RESP. AREA CONTABILE E DEI SERVIZI FACENTI CAPO ALLA STESSA	30500.02.0110		792,65	537,19	255,46	0,00	255,46

Codice Data reg. Esecutivo	Autorizzazione Descrizione Responsabile di servizio	Capitolo Anno comp.	Programma Contropartita Nominativo Centro di costo	Importo A	Incassato B	Residuo C=A-B	Prossimi doc. D	Disponibile E=C-D
9726	Determine DPU - 29 / 2015	30500.02.0110		548,70	479,20	69,50	0,00	69,50
25/09/2015 ESEC.	RIMBORSO LIBRI DI TESTO SC. PRIMARIA ALUNNI RESIDENTI FREQUENTANTI SC. NEI COMUNI LIMITROFI A.S. 201 Resp.: RESP. AREA CONTABILE E DEI SERVIZI FACENTI CAPO ALLA STESSA							
19640	RECUPERO INAIL ANNO 2016 -	30500.02.0110		50,32	0,00	50,32	0,00	50,32
30/12/2016 ESEC.	Resp.: RESP. AREA CONTABILE E DEI SERVIZI FACENTI CAPO ALLA STESSA							
19721	RIMB.QUOTA FORFETTARIA SPESE ENERGIA ELETTRICA € 128 E PULIZIA € 337 AMB. MEDICO 2016 - ROMANINI	30500.02.0110		465,00	0,00	465,00	0,00	465,00
30/12/2016 ESEC.	Resp.: RESP. AREA CONTABILE E DEI SERVIZI FACENTI CAPO ALLA STESSA							
19722	RIMB.QUOTA FORFETTARIA SPESE ENERGIA ELETTRICA € 96 E PULIZIA € 245 AMB. MEDICO 2016 - MARINO	30500.02.0110		341,00	0,00	341,00	0,00	341,00
30/12/2016 ESEC.	Resp.: RESP. AREA CONTABILE E DEI SERVIZI FACENTI CAPO ALLA STESSA							
19723	RIMB.QUOTA FORFETTARIA SPESE ENERGIA ELETTRICA € 30 E PULIZIA € 82 AMB. MEDICO 2016 - MAROGGI	30500.02.0110		112,00	0,00	112,00	0,00	112,00
30/12/2016 ESEC.	Resp.: RESP. AREA CONTABILE E DEI SERVIZI FACENTI CAPO ALLA STESSA							
19724	RIMB.QUOTA FORFETTARIA SPESE ENERGIA ELETTRICA € 16 PULIZIA € 41 AMB. MEDICO 2016 - ROGOZINSKI	30500.02.0110		57,00	0,00	57,00	0,00	57,00
30/12/2016 ESEC.	Resp.: RESP. AREA CONTABILE E DEI SERVIZI FACENTI CAPO ALLA STESSA							
19526	Delibere di Giunta 41 / 2006	30500.99.0100		300,00	0,00	300,00	0,00	300,00
30/12/2016 ESEC.	PROVENTI DA SPONSORIZZAZIONI ANNO 2016 - AGENTE CONTABILE TANFOLIO ELENA Resp.: RESP. AREA SERVIZI GENERALI							
19638	CREDITO IVA ANNO 2016	30500.02.0100		46.587,87	0,00	46.587,87	0,00	46.587,87
30/12/2016 ESEC.	Resp.: RESP. AREA CONTABILE E DEI SERVIZI FACENTI CAPO ALLA STESSA							
19639	CREDITO IRAP ANNO 2016	30500.02.0100		8.523,00	0,00	8.523,00	0,00	8.523,00
30/12/2016 ESEC.	Resp.: RESP. AREA CONTABILE E DEI SERVIZI FACENTI CAPO ALLA STESSA							
19712	CONTRIBUTO PER ACQUISITO MOTOVEICOLO P.L. ANNO 2016	40200.01.0101		2.956,00	0,00	2.956,00	0,00	2.956,00
30/12/2016 ESEC.	Resp.: RESP. AREA SERVIZI GENERALI							

Codice Data reg. Esecutivo	AutORIZZAZIONE Descrizione Responsabile di servizio	Capitolo Anno comp.	Programma Contropartita Nominativo Centro di costo	Importo A	Incassato B	Residuo C=A-B	Prossimi doc. D	Disponibile E=C-D
19511 10/12/2016 ESEC.	Determine RAGIO - 28 / 2016 ASSUNZIONE PRESTITO POSIZIONE 6029463 ADEGUAMENTO STATICO E MIGLIORAMENTO SISMICO SCUOLA MATERNA Resp.: RESP. AREA CONTABILE E DEI SERVIZI FACENTI CAPO ALLA STESSA	60300.01.0012		245.484,71	241.909,51	3.575,20	0,00	3.575,20
9996 31/12/2015 ESEC.	Determine DET - 34 / 2015 ASSUNZIONE PRESTITO POSIZIONE 6018346 PER REAL.NE NUOVO PARCO URBANO IN LOCALITA' PALUDI Resp.: RESP. AREA CONTABILE E DEI SERVIZI FACENTI CAPO ALLA STESSA	60300.01.0015		221.086,84	218.574,62	2.512,22	0,00	2.512,22
9916 31/12/2015 ESEC.	Determine DET - 31 / 2011 ASSUNZIONE PRESTITO PER INCARICO PROGETTAZIONE PREL.- DEF. ED ESECUTIVA E COORD. IN FASE DI PROG. AREA Resp.: RESP. AREA CONTABILE E DEI SERVIZI FACENTI CAPO ALLA STESSA	60300.01.0019		0,00	0,00	0,00	0,00	0,00
8930 31/12/2012 ESEC.	Decreti D.L - 78 / 2010 RECUPERO RITENUTA 10% SU VERSAMENTO OO.UU C.E. N.34 DEL 20.11.2012 PE 43/0/12 STORARI RENATA Resp.: RESP. AREA CONTABILE E DEI SERVIZI FACENTI CAPO ALLA STESSA	90100.02.0120		430,88	0,00	430,88	0,00	430,88
9676 01/01/2015 ESEC.	Determine DET - 25 / 2014 TRIBUTO PROVINCIALE PER LA TUTELA AMBIENTALE 2014 (IMP. 13018 EX ACC. 9447) Resp.: RESP. AREA CONTABILE E DEI SERVIZI FACENTI CAPO ALLA STESSA	90200.05.0500		2.197,46	1.619,13	578,33	0,00	578,33
9665 23/04/2015 ESEC.	Determine DET - 19 / 2015 TRIBUTO PROVINCIALE SU TARI 2015 (IMP. 12806) Resp.: RESP. AREA CONTABILE E DEI SERVIZI FACENTI CAPO ALLA STESSA	90200.05.0500		39.768,41	38.515,51	1.252,90	0,00	1.252,90
9663 26/05/2015 ESEC.	Determine DET - 22 / 2012 TRIBUTO PROVINCIALE SU RUOLO TIA 2012 (5% DEL RUOLO) (IMP. 12805 EX ACC. 8675) Resp.: RESP. AREA CONTABILE E DEI SERVIZI FACENTI CAPO ALLA STESSA	90200.05.0500		940,41	652,07	288,34	0,00	288,34
9675 24/06/2015 ESEC.	Determine DET - 28 / 2013 TRIBUTO PROVINCIALE TUTELA AMBIENTALE ACCONTO E SALDO TARES 2013 (IMP. 13017 EX ACC. 8997 E 9129) Resp.: RESP. AREA CONTABILE E DEI SERVIZI FACENTI CAPO ALLA STESSA	90200.05.0500		1.816,44	1.315,51	500,93	0,00	500,93
19451 18/04/2016 ESEC.	Determine TRIB - 14 / 2016 TRIBUTO PROVINCIALE TARI 2016 Resp.: RESP. AREA CONTABILE E DEI SERVIZI FACENTI CAPO ALLA STESSA	90200.05.0500		41.652,43	37.249,12	4.403,31	0,00	4.403,31

Codice Data reg. Esecutivo	AutORIZZAZIONE Descrizione Responsabile di servizio	Capitolo Anno comp.	Programma Contropartita Nominativo Centro di costo	Importo A	Incassato B	Residuo C=A-B	Prossimi doc. D	Disponibile E=C-D
9923 07/04/2016 ESEC.	Determine DET - 1 / 2016 RIMBORSO DI ANTICIPAZIONE DI FONDI PER SERVIZIO ECONOMATO ANNO 2016 Resp.: RESP. AREA CONTABILE E DEI SERVIZI FACENTI CAPO ALLA STESSA	90100.99.0100		1.350,00	0,00	1.350,00	0,00	1.350,00

Totali COMPLESSIVI

8.716.717,95 7.300.275,94 1.416.442,01 0,00 1.416.442,01

Elenco degli Impegni



Elenco dei filtri utilizzati

Anno competenza: 2016 (e precedenti)

Data valuta: 31/12/2016

Impegni da considerare: con residuo - con e senza disponibilità

- sezioni:

Ordinamento
- Capitolo

Codice Data reg. Esecutivo	Autorizzazione Descrizione Responsabile di servizio	Capitolo Anno comp.	Programma Contropartita Nominativo Centro di costo	Importo A	Speso B	Residuo C=A-B	Prossimi doc. D	Disponibile E=C-D
33833	Determine UTC - 120 / 2016	09031.03.0120		1.323,70	0,00	1.323,70	0,00	1.323,70
30/12/2016	SERVIZIO DI DISTRIBUZIONE BUSTE CON ECOCALENDARIO ANNO 2017 - BESSIMO							
ESEC.	Resp.: RESP.AREA TECNICA-DEMANIO-PATR.-OO.PP.ESPR/OCC.-PROT.CIV.							
33756	Determine SEGRE - 107 / 2016	01011.03.0101		316,80	0,00	316,80	-0,40	317,20
17/11/2016	ACQUISTO DI CORONE ALLORO CELEBRAZIONE 04.11.2016 - FLOR MARKET DI RODDELLA							
ESEC.	Resp.: RESP.AREA SERVIZI GENERALI							
34109				692,77	0,00	692,77	0,00	692,77
30/12/2016	IMEPGNO DI SPESA PER LIQUIDAZIONE GETTONI DI PRESENZA CONSIGLIERI COMUNALI ANNO 2016							
ESEC.	Resp.: RESP.AREA SERVIZI GENERALI							
12655	Decreti D.L - 267 / 2000	01011.02.0100		3.194,04	3.176,37	17,67	0,00	17,67
10/02/2015	VERSAMENTO IRAP SU INDENNITA' DI FUNZIONE AMMINISTRATORI ANNO 2015							
ESEC.	Resp.: RESP.AREA CONTABILE E DEI SERVIZI FACENTI CAPO ALLA STESSA							
13564	Determine DET - 9 / 2016	01011.02.0100		3.139,44	2.806,71	332,73	0,00	332,73
25/02/2016	VERSAMENTO IRAP SU INDENNITA' , GETTONI DI PRESENZA C.C. E NUCLEO DI VALUTAZIONE 2016							
ESEC.	Resp.: RESP.AREA CONTABILE E DEI SERVIZI FACENTI CAPO ALLA STESSA							
13599	Decreti D.L - 267 / 2000	01021.01.0100		700,00	0,00	700,00	0,00	700,00
15/03/2016	RETRIBUZIONE RISULTATO PETRINA FINO AL 4.4.							
ESEC.	Resp.: RESP.AREA CONTABILE E DEI SERVIZI FACENTI CAPO ALLA STESSA							

Codice Data reg. Esecutivo	AutORIZZAZIONE DESCRIZIONE RESPONSABILE DI SERVIZIO	Capitolo Anno comp.	Programma Contropartita Nominativo Centro di costo	Importo A	Speso B	Residuo C=A-B	Prossimi doc. D	Disponibile E=C-D
13593 10/03/2016 ESEC.	Decreti D.L. - 267 / 2000 VERSAMENTO ONERI CARICO ENTE FONDO PERSEO - PERSONALE SEGRETERIA Resp.: RESP. AREA CONTABILE E DEI SERVIZI FACENTI CAPO ALLA STESSA	01031.01.0301		367,78	311,19	56,59	0,00	56,59
13220 20/11/2015 ESEC.	Determine DPU - 15 / 2015 TRASPERIMENTO 50% PO RESPONSABILE ISTRUZIONE ORIO PUEGNAGO (50% 6.000+25% INCLUSI ONERI ED IRAP Resp.: RESP. AREA SERVIZI GENERALI	01021.04.0300		4.002,60	0,00	4.002,60	0,00	4.002,60
13757 31/12/2015 ESEC.	Determine DET - 131 / 2014 NOMINA RESP LE UFFICIO UNICO RELATIVO ALLA FUNZIONE IN MATERIA DI ED. SCOLASTICA -ORG. E GEST. DEI S Resp.: RESP. AREA SERVIZI GENERALI	01021.04.0301		523,96	0,00	523,96	0,00	523,96
13759 31/12/2015 ESEC.	Determine DPU - 15 / 2015 TRASPERIMENTO 50% PO RESPONSABILE ISTRUZIONE ORIO PUEGNAGO (50% 6.000+25% INCLUSI ONERI ED IRAP Resp.: RESP. AREA SERVIZI GENERALI	01021.04.0301		1.000,65	0,00	1.000,65	0,00	1.000,65
13601 15/03/2016 ESEC.	Decreti D.L. - 267 / 2000 TRASFERIMENTO COSTO PETRINA FINO AL 4.4.2016 Resp.: RESP. AREA SERVIZI GENERALI	01021.04.0400		4.888,98	0,00	4.888,98	0,00	4.888,98
13554 25/02/2016 ESEC.	Decreti D.L. - 267 / 2000 IMPEGNO DI SPESA PER VERSAMENTO IRAP PERSONALE SEGRETERIA - ANNO 2016 Resp.: RESP. AREA CONTABILE E DEI SERVIZI FACENTI CAPO ALLA STESSA	01031.02.0405		8.629,69	7.261,70	1.367,99	0,00	1.367,99
33858 30/12/2016 ESEC.	Determine UTC - 123 / 2016 RESTITUZIONE SOMME X MANCATO UTILIZZO DELLA SALA ESPOSITIVA "EX MONTE DI PIETA" - ASS.NE MADDALINA Resp.: RESP. AREA SERVIZI GENERALI	01021.09.0100		21,96	0,00	21,96	0,00	21,96
13205 17/11/2015 ESEC.	Determine DET - 39 / 2015 ABBONAMENTO SERVIZIO DI AGG.TO ENTI ONLINE RAGIONERIA E TRIBUTI PERIODO 01.11.2015-31.10.2017 Resp.: RESP. AREA CONTABILE E DEI SERVIZI FACENTI CAPO ALLA STESSA	01031.03.0050		976,00	0,00	976,00	0,00	976,00
33659 14/07/2016 ESEC.	Determine CONT - 22 / 2016 ABBONAMENTO TRIENNALE FORMULA MYO SRL Resp.: RESP. AREA CONTABILE E DEI SERVIZI FACENTI CAPO ALLA STESSA	01031.03.0050		1.342,00	1.342,00	0,00	0,00	0,00
11952 17/01/2014 ESEC.	Determine DET - 2 / 2014 SERVIZIO ELAB MECC.CA STIPENDI, COMP. AMMINISTRATORI, CUD, 770, ED ALTRE. GESTIONE RIL. PRESENZE- TR Resp.: RESP. AREA CONTABILE E DEI SERVIZI FACENTI CAPO ALLA STESSA	01031.03.0100		7.551,80	6.963,10	588,70	0,00	588,70

Codice Data reg. Esecutivo	AutORIZZAZIONE Descrizione Responsabile di servizio	Capitolo Anno comp.	Programma Contropartita Nominativo Centro di costo	Importo A	Speso B	Residuo C=A-B	Prossimi doc. D	Disponibile E=C-D
11966 22/01/2014 ESEC.	Determine DET - 3 / 2014 SERVIZIO ELABORAZIONI PREVIDENZIALI DEL PERSONALE DIPENDENTE QUINQUENNIO 2014- 2018 ELLEPI' Resp.: RESP. AREA CONTABILE E DEI SERVIZI FACENTI CAPO ALLA STESSA	01031.03.0100		2.989,01	1.992,68	996,33	996,33	0,00
33764 24/11/2016 ESEC.	Determine RARAGIO - 5 / 2016 SERVIZIO REDAZIONE PROSPETTO DI CONCILIAZIONE CONTO ECONOMICO E CONTO DEL PATRIMONIO 2016-INTERAZION Resp.: RESP. AREA CONTABILE E DEI SERVIZI FACENTI CAPO ALLA STESSA	01031.03.0100		451,40	0,00	451,40	451,40	0,00
13552 31/12/2015 ESEC.	Decreti D.L - 267 / 2000 SPESE TENUTA CONTO CORRENTE POSTALE DI TESORERIA N. 14552251 ANNO 2015 (15 /MESE TENUTA CONTO=180 E Resp.: RESP. AREA CONTABILE E DEI SERVIZI FACENTI CAPO ALLA STESSA	01031.03.0200		192,92	0,00	192,92	0,00	192,92
34069 30/12/2016 ESEC.	Delibere di Giunta GEN - 23 / 2016 IMPEGNO DI SPESA PER INTERESSI PASSIVI SU ANTICIPAZIONE DI TESORERIA Resp.: RESP. AREA CONTABILE E DEI SERVIZI FACENTI CAPO ALLA STESSA	01031.07.0100		1,96	0,21	1,75	0,00	1,75
13555 25/02/2016 ESEC.	Decreti D.L - 267 / 2000 IMPEGNO DI SPESA PER VERSAMENTO IRAP PERSONALE UFFICIO RAGIONERIA - ANNO 2016 Resp.: RESP. AREA CONTABILE E DEI SERVIZI FACENTI CAPO ALLA STESSA	01031.02.0100		5.635,05	4.775,10	859,95	0,00	859,95
12920 30/12/2014 ESEC.	Determine DET - 10 / 2015 INCARICO SARIDA PER GESTIONEIMPOSTA PUBBLICITA' E PUBBLICHE AFFISSIONI ANNO 2016 Resp.: RESP. AREA CONTABILE E DEI SERVIZI FACENTI CAPO ALLA STESSA	01041.03.0200		5.483,04	0,00	5.483,04	0,00	5.483,04
12665 23/02/2015 ESEC.	Determine DET - 23 / 2013 COMPENSO STAT SRL ATTIVITA' ACCERTATIVA IMU-ICI Resp.: RESP. AREA CONTABILE E DEI SERVIZI FACENTI CAPO ALLA STESSA	01041.03.0200		26.092,15	23.357,43	2.734,72	0,00	2.734,72
13796 15/04/2016 ESEC.	Delibere di Giunta GC - 103 / 2013 INCARICO SUPPORTO ALLA RISCOSSIONE COATTIVA DEI CREDITI DEL COMUNE MEDIANTE INGIUNZIONE (EX IMP 1160 Resp.: RESP. AREA CONTABILE E DEI SERVIZI FACENTI CAPO ALLA STESSA	01041.03.0200		875,99	811,28	64,71	0,00	64,71
33658 18/07/2016 ESEC.	Determine TRIB - 23 / 2016 SERVIZIO DI INDIVIDUAZIONE E RECUPERO CASI MANCATO PAGAMENTO IMU - STAT. SRL Resp.: RESP. AREA CONTABILE E DEI SERVIZI FACENTI CAPO ALLA STESSA	01041.03.0200		14.640,00	996,01	13.643,99	0,00	13.643,99

Codice Data reg. Esecutivo	Autortizzazione Descrizione Responsabile di servizio	Capitolo Anno comp.	Programma Contropartita Nominativo Centro di costo	Importo A	Speso B	Residuo C=A-B	Prossimi doc. D	Disponibile E=C-D
33635	Determine trib - 24 / 2016 COMPENSO STAT SRL ATTIVITA' ACCERTATIVA IMU-ICI Resp.: RESP. AREA CONTABILE E DEI SERVIZI FACENTI CAPO ALLA STESSA	01041.03.0200		12.200,00	613,98	11.586,02	0,00	11.586,02
34051	Decreti 118 / 2000 COMPENSI 2016 CONCESSIONARIO RUOLI ACCERTAMENTI ICI Resp.: RESP. AREA CONTABILE E DEI SERVIZI FACENTI CAPO ALLA STESSA	01041.03.0200		36,38	0,00	36,38	0,00	36,38
12930	Determine DET - 11 / 2015 AGG.NE SERVIZIO GESTIONE TOSAP ANNO 2016 SARIDA Resp.: RESP. AREA CONTABILE E DEI SERVIZI FACENTI CAPO ALLA STESSA	01041.03.0300		3.348,90	0,00	3.348,90	0,00	3.348,90
13847	Determine DET - 16 / 2016 SERVIZIO DI AGGIORNAMENTO CONTINUO BANCHE DATI IMU-TASI, PREDISPOSIZIONE CONTEGGI ANNO 2016 Resp.: RESP. AREA CONTABILE E DEI SERVIZI FACENTI CAPO ALLA STESSA	01041.03.0300		16.878,29	13.657,49	3.220,80	0,00	3.220,80
13855	Determine TRIB - 19 / 2016 SERVIZIO ABBONAMENTO ATTIVITA' SUPPORTO TECNICO- SCIENTIFICO TRIBUTI E ENTRATE PATRIMONIALI TRIENNIO Resp.: RESP. AREA CONTABILE E DEI SERVIZI FACENTI CAPO ALLA STESSA	01041.03.0600		1.300,00	1.300,00	0,00	0,00	0,00
34043	CONTRIBUTO IFEL SU RISCOSSIONI IMU 2016 - TRATTENUTE F24 2016 Resp.: RESP. AREA CONTABILE E DEI SERVIZI FACENTI CAPO ALLA STESSA	01041.04.0300		1.221,29	0,00	1.221,29	0,00	1.221,29
13413	Determine DET - 142 / 2015 IMPEGNO DI SPESA PER VERSAMENTO IRAP SU STIPENDI PERSONALE UFFICIO TRIBUTI ANNO 2016 Resp.: RESP. AREA CONTABILE E DEI SERVIZI FACENTI CAPO ALLA STESSA	01041.02.0100		3.292,16	2.792,02	500,14	0,00	500,14
33812	Determine TRIB - 34 / 2016 RIMBORSI ICI IMU TASIE ALTRE ENTRATE SECONDO SEMESTRE 2016 Resp.: RESP. AREA CONTABILE E DEI SERVIZI FACENTI CAPO ALLA STESSA	01041.09.0100		10.393,22	8.141,72	2.251,50	0,00	2.251,50
33815	Determine TRIB - 36 / 2016 RIMBORSO PARZIALE TOSAP 2015 E 2016 PER INDISPONIBILITA' AREE Resp.: RESP. AREA CONTABILE E DEI SERVIZI FACENTI CAPO ALLA STESSA	01041.09.0100		403,62	0,00	403,62	0,00	403,62

Codice Data reg. Esecutivo	AutORIZZAZIONE Descrizione Responsabile di servizio	Capitolo Anno comp.	Programma Contropartita Nominativo Centro di costo	Importo A	Speso B	Residuo C=A-B	Prossimi doc. D	Disponibile E=C-D
13514 26/02/2016 ESEC.	Determine DET - 3 / 2016 FORNITURA MINUTERIA METALLICA /MATERIALE VARIO PATRIMONIO - ANNO 2016 - CINQUETTI M.CRISTINA Resp.: RESP.AREA TECNICA-DEMANIO-PATR.-OO.PP.ESPR/OCC.- PROT.CIV.	01051.03.0100		1.000,00	757,62	242,38	0,00	242,38
13516 26/02/2016 ESEC.	Determine DET - 4 / 2016 IMPEGNO DI SPESA PER FORNITURA MATERIALE EDILE PER PATRIMONIO COMUNALE ANNO 2016 - EREDI CONTESIN Resp.: RESP.AREA TECNICA-DEMANIO-PATR.-OO.PP.ESPR/OCC.- PROT.CIV.	01051.03.0100		4.077,22	3.746,75	330,47	0,00	330,47
13547 26/02/2016 ESEC.	Determine DET - 19 / 2016 AFFIDAMENTO DIRETTO APPALTO FORNITURA DI MATERIALE IDRAULICO PER PATRIMONIO ANNO 2016 AGG.NE SALI.T. Resp.: RESP.AREA TECNICA-DEMANIO-PATR.-OO.PP.ESPR/OCC.- PROT.CIV.	01051.03.0100		669,74	527,39	142,35	0,00	142,35
13805 26/04/2016 ESEC.	Determine DET - 1 / 2016 ACQUISTO DI BENI E MATERIE PRIME PER MANUTENZIONE PATRIMONIO COMUNALE ANNO 2016 - ECONOMO Resp.: RESP.AREA TECNICA-DEMANIO-PATR.-OO.PP.ESPR/OCC.- PROT.CIV.	01051.03.0100		291,50	14,50	277,00	0,00	277,00
12689 31/12/2014 ESEC.	Decreti D.L. - 267 / 2000 CONSUMI ACQUA IMMOBILI COMUNALI ANNO 2014 Resp.: RESP.AREA TECNICA-DEMANIO-PATR.-OO.PP.ESPR/OCC.- PROT.CIV.	01051.03.0110		28.541,44	0,00	28.541,44	0,00	28.541,44
13519 26/02/2016 ESEC.	Determine DET - 6 / 2016 AFF.TO INCARICO LAVORI RELATIVI AD OPERE DI ELETTRICISTA PATRIMONIO - ANNO 2016 - GIACOMINI Resp.: RESP.AREA TECNICA-DEMANIO-PATR.-OO.PP.ESPR/OCC.- PROT.CIV.	01051.03.0110		4.000,00	3.686,61	313,39	0,00	313,39
13529 26/02/2016 ESEC.	Determine DET - 9 / 2016 AFF.TO LAVORI RELATIVI AD OPERE DA FABBRO ANNO 2016 PATRIMONIO - RIGHETTINI MARCO Resp.: RESP.AREA TECNICA-DEMANIO-PATR.-OO.PP.ESPR/OCC.- PROT.CIV.	01051.03.0110		1.643,32	1.546,94	96,38	0,00	96,38
13534 26/02/2016 ESEC.	Determine DET - 10 / 2016 AFF.TO LAVORI RELATIVI AD OPERE EDILI PATRIMONIO COMUNALE - ANNO 2016 - SCA DI PREANI Resp.: RESP.AREA TECNICA-DEMANIO-PATR.-OO.PP.ESPR/OCC.- PROT.CIV.	01051.03.0110		7.982,46	6.993,04	989,42	0,00	989,42
13541 26/02/2016 ESEC.	Determine DET - 12 / 2016 AFF.TO LAVORI RELATIVI AD OPERE A IDRAULICO PATRIMONIO COMUNALE - ANNO 2016 - BACCINELLI Resp.: RESP.AREA TECNICA-DEMANIO-PATR.-OO.PP.ESPR/OCC.- PROT.CIV.	01051.03.0110		5.997,83	5.148,71	849,12	0,00	849,12

Codice Data reg. Esecutivo	AutORIZZAZIONE DESCRIZIONE RESPONSABILE DI SERVIZIO	Capitolo Anno comp.	Programma Contropartita Nominativo Centro di costo	Importo A	Speso B	Residuo C=A-B	Prossimi doc. D	Disponibile E=C-D
13614 17/03/2016 ESEC.	Determine DET - 13 / 2016 CANONE SERVIZIO DERATIZZAZIONE, DISINFESTAZIONE PATRIMONIO ANNO 2016 SANITARIA Resp.: RESP.AREA TECNICA-DEMANIO-PATR.-OO.PP.ESPR/OCC.-PROT.CIV.	01051.03.0110		2.380,00	0,00	2.380,00	0,00	2.380,00
13806 26/04/2016 ESEC.	Determine DET - 1 / 2016 PRESTAZIONI DI SERVIZIO BENI DEMANIALI E PATRIMONIALI ANNO 2016 - ECONOMO Resp.: RESP.AREA TECNICA-DEMANIO-PATR.-OO.PP.ESPR/OCC.-PROT.CIV.	01051.03.0110		60,00	0,00	60,00	0,00	60,00
13825 06/05/2016 ESEC.	Determine DET - 47 / 2016 IMPEGNO DI SPESA PER SERVIZIO MANUTENZIONE PRESIDI ANTINCENDIO INSTALLATI PRESSO EDIFICI COMUNALI AN Resp.: RESP.AREA TECNICA-DEMANIO-PATR.-OO.PP.ESPR/OCC.-PROT.CIV.	01051.03.0110		957,70	374,42	583,28	0,00	583,28
33684 11/10/2016 ESEC.	Determine 67 / 2016 SERVIZIO VERIFICA IMPIANTO MESSA A TERRA EDIFICI COMUNALI/PATRIMONIO ANNO 2016 - SEVEN Resp.: RESP.AREA TECNICA-DEMANIO-PATR.-OO.PP.ESPR/OCC.-PROT.CIV.	01051.03.0110		732,00	0,00	732,00	0,00	732,00
33740 09/11/2016 ESEC.	Determine UTC - 100 / 2016 MANUTENZIONI CENTRALI TERMICHE E 3° RESP.LE STAGIONE TERMICA 2016/2017 GAS PLUS ENERGIA Resp.: RESP.AREA TECNICA-DEMANIO-PATR.-OO.PP.ESPR/OCC.-PROT.CIV.	01051.03.0110		3.310,78	0,00	3.310,78	0,00	3.310,78
13605 16/03/2016 ESEC.	Determine DET - 8 / 2016 SERVIZIO NOLEGGIO MACCHINARI EDILI E FORNITURA INERTI SERVIZIO PATRIMONIO - ANNO 2016 - B.R.L. Resp.: RESP.AREA TECNICA-DEMANIO-PATR.-OO.PP.ESPR/OCC.-PROT.CIV.	01051.03.0300		13.000,00	11.036,68	1.963,32	1.963,32	0,00
11416 29/03/2013 ESEC.	Determine DET - 20 / 2013 CANONE SISTEMA DI VIDEOSORVEGLIANZA AREE PORTUALI DI PORTESE E SAN FELICE BIENNIO 2013-2014 DIRETE S Resp.: RESP.AREA TECNICA-DEMANIO-PATR.-OO.PP.ESPR/OCC.-PROT.CIV.	01051.03.0400		475,80	0,00	475,80	0,00	475,80
33790 30/11/2016 ESEC.	Determine RAGIO - 30 PREMIO POLIZZA INCENDIO GENERALI ITALIA SPA Resp.: RESP.AREA CONTABILE E DEI SERVIZI FACENTI CAPO ALLA STESSA	01051.10.0500		9.766,50	9.766,50	0,00	0,00	0,00
12687 27/02/2015 ESEC.	Determine DET - 14 / 2015 CONVENZIONE SERVIZI TELEFONIA FISSA/CONNETTIVITA' IP4 (0365/558076 ALLARME ASCENSORE CASTELLO PORTE Resp.: RESP.AREA TECNICA-DEMANIO-PATR.-OO.PP.ESPR/OCC.-PROT.CIV.	01051.03.0600		252,26	218,89	33,37	0,00	33,37

Autoregolamento	Autoregolamento	Capitolo	Programma	Importo	Speso	Residuo	Prossimi doc.	Disponibile
Descrizione	Descrizione	Anno comp.	Contropartita	A	B	C=A-B	D	E=C-D
Responsabile di servizio	Responsabile di servizio		Nominativo					
			Centro di costo					
13382	Determine DET - 10 / 2016	01051.03.0600		250,00	124,60	125,40	35,38	90,02
25/01/2016	CONVENZIONE SERVIZI TELEFONIA FISSA E CONNETTIVITA' IP 4							
ESEC.	ALLARME ASCENSORE CASTELLO PORTESE (0365/558							
	Resp.: RESP.AREA TECNICA-DEMANIO-PATR.-OO.PP.ESPR/OCC.-							
	PROT.CIV.							
13575	Decreti D.L - 267 / 2000	01051.03.0600		6.800,00	5.482,12	1.317,88	0,00	1.317,88
09/03/2016	ENERGIA ELETTRICA UTENZE PATRIMONIO COMUNALE E PARTI							
ESEC.	COMUNI VIA X GIORNATE/VIA ZANARDELLI							
	Resp.: RESP.AREA TECNICA-DEMANIO-PATR.-OO.PP.ESPR/OCC.-							
	PROT.CIV.							
13585	Decreti D.L - 267 / 2000	01051.03.0600		4.022,25	3.069,61	952,64	0,00	952,64
09/03/2016	SPESE DI RISCALDAMENTO EX MONTE DI PIETA'-MAGAZZINO-SEDE							
ESEC.	FOTOCUB V.ZANARDELLI - ANNO 2016							
	Resp.: RESP.AREA TECNICA-DEMANIO-PATR.-OO.PP.ESPR/OCC.-							
	PROT.CIV.							
13604	Determine DET - 18 / 2014	01051.03.0600		425,00	342,00	83,00	0,00	83,00
16/03/2016	SIM CELL. (340/3984210-340/3984143-340/3988137-340/3984970-							
ESEC.	340/3989407-347/0023130-342/3354441-348/2							
	Resp.: RESP.AREA TECNICA-DEMANIO-PATR.-OO.PP.ESPR/OCC.-							
	PROT.CIV.							
34166		01051.03.0600		2.162,78	0,00	2.162,78	0,00	2.162,78
30/12/2016	IMPEGNO DI SPESA PER CONSUMI ACQUA ANNO 2016 - GARDA							
ESEC.	UNO							
	Resp.: RESP.AREA TECNICA-DEMANIO-PATR.-OO.PP.ESPR/OCC.-							
	PROT.CIV.							
13574	Decreti D.L - 267 / 2000	01051.03.0700		9.660,10	7.650,50	2.009,60	0,00	2.009,60
09/03/2016	SPESA PER FORNITURA ILLUMINAZIONE PUBBLICA PORTI E							
ESEC.	PONTILI ANNO 2016							
	Resp.: RESP.AREA TECNICA-DEMANIO-PATR.-OO.PP.ESPR/OCC.-							
	PROT.CIV.							
13783	Delibere di Giunta GC - 121 / 2015	01061.01.0300		743,88	0,00	743,88	0,00	743,88
31/12/2015	FONDO PROGETTAZIONE INTERNA UTC ANNO 2015							
ESEC.	FONDO PROGETTAZIONE INTERNA UTC ANNO 2015							
	Resp.: RESP.AREA TECNICA-DEMANIO-PATR.-OO.PP.ESPR/OCC.-							
	PROT.CIV.							
33776	Delibere di Giunta 121 / 2016	01061.01.0300		3.870,00	0,00	3.870,00	0,00	3.870,00
30/11/2016	FONDO INCENTIVI PER LE FUNZIONI TECNICHE ANNO 2016							
ESEC.	FONDO INCENTIVI PER LE FUNZIONI TECNICHE ANNO 2016							
	Resp.: RESP.AREA TECNICA-DEMANIO-PATR.-OO.PP.ESPR/OCC.-							
	PROT.CIV.							
13249	Delibere di Giunta GC - 121 / 2015	01061.01.0400		152,99	140,42	12,57	0,00	12,57
09/12/2015	ONERI FONDO PROGETTAZIONE INTERNA UTC ANNO 2015							
ESEC.	ONERI FONDO PROGETTAZIONE INTERNA UTC ANNO 2015							
	Resp.: RESP.AREA CONTABILE E DEI SERVIZI FACENTI CAPO ALLA							
	STESSA							

Codice Data reg. Esecutivo	AutORIZZAZIONE DESCRIZIONE RESPONSABILE DI SERVIZIO	Capitolo Anno comp.	Programma Contropartita Normativo Centro di costo	Importo A	Speso B	Residuo C=A-B	Prossimi doc. D	Disponibile E=C-D
13785 31/12/2015 ESEC.	Delibere di Giunta GC - 121 / 2015 ONERI FONDO PROGETTAZIONE INTERNA UTC ANNO 2015 Resp.: RESP.-AREA CONTABILE E DEI SERVIZI FACENTI CAPO ALLA STESSA	01061.01.0400		192,89	0,00	192,89	0,00	192,89
33777 30/11/2016 ESEC.	Delibere di Giunta 121 / 2016 ONERI FONDO INCENTIVI PER LE FUNZIONI TECNICHE ANNO 2016 Resp.: RESP.-AREA CONTABILE E DEI SERVIZI FACENTI CAPO ALLA STESSA	01061.01.0400		1.000,00	0,00	1.000,00	0,00	1.000,00
13859 06/06/2016 ESEC.	Determine DET - 41 / 2016 INCARICO RILIEVI TOPOGRAFICI PER ABUSI EDILIZI BERTAZZI GIORGIO Resp.: RESP.-AREA TECNICA-DEMANIO-PATR.-OO.PP.ESPR/OCC.- PROT.CIV.	01061.03.0200		550,00	0,00	550,00	0,00	550,00
33679 29/09/2016 ESEC.	Determine UTC - 67 / 2016 verifica impianto messa a terra edifici comunali sEVEN srl Resp.: RESP.-AREA TECNICA-DEMANIO-PATR.-OO.PP.ESPR/OCC.- PROT.CIV.	01061.03.0200		1.366,40	0,00	1.366,40	0,00	1.366,40
33698 17/10/2016 ESEC.	Determine UTC - 80 / 2016 AFF.TO INCARICO SUPPORTO TECNICO SPECIALISTICO IN MATERIA SISMICA ASPETTI GEOTECNICI LANCINI CLAUDIO Resp.: RESP.-AREA TECNICA-DEMANIO-PATR.-OO.PP.ESPR/OCC.- PROT.CIV.	01061.03.0200		1.782,60	0,00	1.782,60	0,00	1.782,60
33699 17/10/2016 ESEC.	Determine UTC - 79 / 2016 AFF.TO INCARICO ATTIVITA' SUPPORTO TECN./SPEC.IN MATERIA SISMICA ASPETTI STRUTT. /GEOT. MANZINI MAS. Resp.: RESP.-AREA TECNICA-DEMANIO-PATR.-OO.PP.ESPR/OCC.- PROT.CIV.	01061.03.0200		3.172,00	0,00	3.172,00	0,00	3.172,00
33700 17/10/2016 ESEC.	Determine UTC - 95 / 2016 INC. SERVIZIO PRES.NE AI VVFF ATTESTAZIONE RINNOVO PERIODICO CONF. ANTINCENDIO SC. PRIMARIA ST.BOSIO Resp.: RESP.-AREA TECNICA-DEMANIO-PATR.-OO.PP.ESPR/OCC.- PROT.CIV.	01061.03.0200		1.004,30	0,00	1.004,30	0,00	1.004,30
13702 31/12/2015 ESEC.	Determine DET - 149 / 2011 INCARICO PRESENTAZIONE PROGETTO VARIANTE ANTINCENDIO ARCHIVIO SANTIARO STUDIO BOSIO Resp.: RESP.-AREA TECNICA-DEMANIO-PATR.-OO.PP.ESPR/OCC.- PROT.CIV.	01061.03.0201		623,28	0,00	623,28	0,00	623,28
13807 26/04/2016 ESEC.	Determine DET - 1 / 2016 PRESTAZIONI DI SERVIZIO UFFICIO TECNICO ANNO 2016 - ECONOMATO Resp.: RESP.-AREA TECNICA-DEMANIO-PATR.-OO.PP.ESPR/OCC.- PROT.CIV.	01061.03.0300		258,50	157,00	101,50	0,00	101,50

Codice Data reg. Esecutivo	AutORIZZAZIONE Descrizione Responsabile di servizio	Capitolo Anno comp.	Programma Contropartita Nominativo Centro di costo	Importo A	Speso B	Residuo C=A-B	Prossimi doc. D	Disponibile E=C-D
13556	Decreti D.L. - 267 / 2000	01061.02.0100		10.200,00	8.460,41	1.739,59	0,00	1.739,59
25/02/2016 ESEC.	IMPEGNO DI SPESA PER VERSAMENTO IRAP PERSONALE UTC - ANNO 2016 Resp.: RESP. AREA CONTABILE E DEI SERVIZI FACENTI CAPO ALLA STESSA							
13787	Delibere di Giunta GC - 121 / 2015	01061.02.0200		63,23	0,00	63,23	0,00	63,23
31/12/2015 ESEC.	IRAP FONDO PROGETTAZIONE INTERNA UTC ANNO 2015 Resp.: RESP. AREA CONTABILE E DEI SERVIZI FACENTI CAPO ALLA STESSA							
33778	Delibere di Giunta 121 / 2016	01061.02.0200		330,00	0,00	330,00	0,00	330,00
30/11/2016 ESEC.	IRAP FONDO INCENTIVI PER LE FUNZIONI TECNICHE ANNO 2016 Resp.: RESP. AREA CONTABILE E DEI SERVIZI FACENTI CAPO ALLA STESSA							
33855	Determinate UTC - 113 / 2016	01061.09.0001		421,80	0,00	421,80	0,00	421,80
30/12/2016 ESEC.	RESTITUZIONE CONTRIBUTI CONCESSORI P.E. 174/2015 ED 176/2015 - CAVAZZA SIGMAR RAPP.FORNELLA PRIVATA Resp.: RESP. AREA TECNICA - SETTORE URBANISTICO ED EDILIZIA							
13594	Decreti D.L. - 267 / 2000	01071.01.0200		351,78	297,66	54,12	0,00	54,12
10/03/2016 ESEC.	VERSAMENTO ONERI CARICO ENTE FONDO PERSEO ANNO 2016 - PERSONALE UFF.ANAGRAFE Resp.: RESP. AREA CONTABILE E DEI SERVIZI FACENTI CAPO ALLA STESSA							
33734	Determinate PERS - 95 / 2016	01071.01.0600		2.565,14	0,00	2.565,14	0,00	2.565,14
08/11/2016 ESEC.	REFERENDUM DEL 4.12.2016. AUTORIZZAZIONE STRAORDINARIO AL P.LE A T.IND. PERIODO DAL 10.10 AL 9.12.20 Resp.: RESP. AREA SERVIZI GENERALI							
33735	Determinate PERS - 95 / 2016	01071.01.0600		149,20	0,00	149,20	0,00	149,20
08/11/2016 ESEC.	REFERENDUM DEL 4.12.2016. AUTORIZZAZIONE STRAORDINARIO AL P.LE A T.D. PERIODO DAL 10.10 AL 9.12.20 Resp.: RESP. AREA SERVIZI GENERALI							
13800	Determine DET - 39 / 2016	01071.01.0700		469,75	454,67	15,08	0,00	15,08
18/04/2016 ESEC.	REFERENDUM 17.04.2016 ONERI RIFLESSI STRAORDINARIO ELETTORALE Resp.: RESP. AREA CONTABILE E DEI SERVIZI FACENTI CAPO ALLA STESSA							
33736	Determine PERS - 95 / 2016	01071.01.0700		669,05	0,00	669,05	0,00	669,05
08/11/2016 ESEC.	REFERENDUM DEL 4.12.2016. ONERI RIFLESSI STRAORDINARIO AL P.LE A T.IND. PERIODO DAL 10.10 AL 9.12.20 Resp.: RESP. AREA CONTABILE E DEI SERVIZI FACENTI CAPO ALLA STESSA							
33768	Determine SEGRE - 112 / 2016	01071.03.0100		95,16	0,00	95,16	95,16	0,00
28/11/2016 ESEC.	ACQUISTO DEL SOFTWARE GESTIONALE PER LA CONSULTAZIONE REFERENDARIA DEL 04.12.016 Resp.: RESP. AREA SERVIZI GENERALI							

Codice Data reg. Esecutivo	AutORIZZAZIONE Descrizione Responsabile di servizio	Capitolo Anno comp.	Programma Contropartita Nominativo Centro di costo	Importo A	Speso B	Residuo C=A-B	Prossimi doc. D	Disponibile E=C-D
33750 17/11/2016 ESEC.	Determine UTC - 104 / 2016 REFERENDUM 04.12.2016 SERVIZIO DISINFESTAZIONE/DISINFESTAZIONE SEGGI ELETTORALI - SANITARIA Resp.: RESP. AREA CONTABILE E DEI SERVIZI FACENTI CAPO ALLA STESSA	01071.03.0310		366,00	0,00	366,00	366,00	0,00
33737 08/11/2016 ESEC.	Determine PERS - 957 / 2016 REFERENDUM DEL 4.12.2016. IRAP STRAORDINARIO AL P.L.E A T. IND. PERIODO DAL 10.10 AL 9.12.2016 Resp.: RESP. AREA CONTABILE E DEI SERVIZI FACENTI CAPO ALLA STESSA	01071.02.0300		230,61	0,00	230,61	0,00	230,61
13558 25/02/2016 ESEC.	Decreti D.L - 267 / 2000 IMPEGNO DI SPESA PER VERSAMENTO IRAP UFFICIO ANAGRAFE - ANNO 2016 Resp.: RESP. AREA CONTABILE E DEI SERVIZI FACENTI CAPO ALLA STESSA	01071.02.0301		3.823,87	3.241,70	582,17	0,00	582,17
13485 23/02/2016 ESEC.	Delibere di Giunta GC - 121 / 2015 IND. TURNO/REP.MAGG.LAV.PREST.IN GG FESTIVO - ANNO 2016 Resp.: RESP. AREA SERVIZI GENERALI	01111.01.0300		10.320,00	9.122,62	1.197,38	0,00	1.197,38
33591 22/06/2016 ESEC.	Delibere di Giunta PERS - 121 / 2015 IND.TURNO E MAGG. LAV.PRESTATO IN GG.FESTIVO PERSONALE ANNO 2016 - PERSONALE TD Resp.: RESP. AREA SERVIZI GENERALI	01111.01.0300		700,00	596,18	103,82	0,00	103,82
13242 03/12/2015 ESEC.	Delibere di Giunta GC - 121 / 2015 FDO RIS.DEC.VARIABILI 15 (1170 RESP+500ART43+1400 PROD. COLL+3.417 ICH+ 8.403.32 PROD.INDIV+ MAN VAL Resp.: RESP. AREA SERVIZI GENERALI	01111.01.0302		14.431,60	12.910,48	1.521,12	0,00	1.521,12
13739 31/12/2015 ESEC.	Delibere di Giunta GC - 121 / 2015 NDENNITA' DITURNO,REPERIBILITA', - MAGGIORAZIONE LAVORO PRESTATO IN GIORNO FESTIVO ANNO 2015 Resp.: RESP. AREA SERVIZI GENERALI	01111.01.0302		1.032,59	781,62	250,97	0,00	250,97
13741 31/12/2015 ESEC.	Delibere di Giunta GC - 69 / 2014 LIQUIDAZIONE MAGGIORAZIONE LAVORO PRESTATO IN GIORNO FESTIVO ANNO 2015 - PERSONALE P.L. TD Resp.: RESP. AREA SERVIZI GENERALI	01111.01.0302		234,42	0,00	234,42	0,00	234,42
13454 12/02/2016 ESEC.	Decreti D.L - 267 / 2000 CONTRIBUTI OBBLIGATORI SU IND.REPERIBILITA' -TURNO-MAGG. OPARIA'- ANNO 2016 Resp.: RESP. AREA CONTABILE E DEI SERVIZI FACENTI CAPO ALLA STESSA	01111.01.0400		2.700,00	2.313,11	386,89	0,00	386,89
13747 31/12/2015 ESEC.	Decreti D.L - 267 / 2000 CONTRIBUTI OBBLIGATORI SU IND.REPERIBILITA' -TURNO-MAGG. ORARIA-PRODUTTIVITA'- ANNO 2015 Resp.: RESP. AREA CONTABILE E DEI SERVIZI FACENTI CAPO ALLA STESSA	01111.01.0402		384,51	186,04	198,47	0,00	198,47

Codice Data reg. Esecutivo	Autorizzazione Descrizione Responsabile di servizio	Capitolo Anno comp.	Programma Contropartita Nominativo Centro di costo	Importo A	Speso B	Residuo C=A-B	Prossimi doc. D	Disponibile E=C-D
13761	Decreti D.L. - 267 / 2000	01111.01.0402		600,00	588,56	11,44	0,00	11,44
31/12/2015 ESEC.	CONTRIBUTI OBBLIGATORI SU IND.REPERIBILITA' -TURNO-MAGG. ORARIA-PRODUTTIVITA'- ANNO 2014 Resp.: RESP.-AREA CONTABILE E DEI SERVIZI FACENTI CAPO ALLA STESSA							
13791	Delibere di Giunta GC - 121 / 2015	01111.01.0402		5.985,51	3.072,69	2.912,82	0,00	2.912,82
31/12/2015 ESEC.	ONERI CONTRIBUTI OBBLIGATORI SU IND.REPERIBILITA' -TURNO-MAGG. ORARIA-PRODUTTIVITA'- ANNO 2015 Resp.: RESP.-AREA CONTABILE E DEI SERVIZI FACENTI CAPO ALLA STESSA							
13401	Determinate DET - 137 / 2015	01111.01.0600		8.400,00	6.936,00	1.464,00	0,00	1.464,00
31/01/2016 ESEC.	AUTORIZZAZIONE AI DIPENDENTI COMUNALI A COMPIERE LAVORO STRAORDINARIO P.LE T. IND. NEL CORSO DELL'A Resp.: RESP.-AREA SERVIZI GENERALI							
13414	Determinate DET - 137 / 2015	01111.01.0600		700,00	412,38	287,62	0,00	287,62
02/02/2016 ESEC.	AUTORIZZAZIONE AI DIPENDENTI COMUNALI A COMPIERE LAVORO STRAORDINARIO A T. DETERMINATO NEL CORSO DEL Resp.: RESP.-AREA SERVIZI GENERALI							
13765	Determinate DET - 3 / 2015	01111.01.0601		7,92	2,25	5,67	0,00	5,67
31/12/2015 ESEC.	AUTORIZZAZIONE AI DIPENDENTI COMUNALI A COMPIERE LAVORO STRAORDINARIO NEL CORSO DELL'ANNO 2015 - TD Resp.: RESP.-AREA SERVIZI GENERALI							
13403	Determinate DET - 137 / 2015	01111.01.0700		2.151,20	1.749,16	412,04	0,00	412,04
31/12/2015 ESEC.	ONERI RIFLESSI SU LAVORO STRAORDINARIO ANNO 2016 Resp.: RESP.-AREA CONTABILE E DEI SERVIZI FACENTI CAPO ALLA STESSA							
13769	Decreti D.L. - 267 / 2000	01111.01.0701		873,14	809,44	63,70	0,00	63,70
31/12/2015 ESEC.	IMPEGNO DI SPESA PER VERSAMENTO ONERI RIFLESSI SU LAVORO STRAORDINARIO ANNO 2015 Resp.: RESP.-AREA CONTABILE E DEI SERVIZI FACENTI CAPO ALLA STESSA							
13771	Determinate DET - 11 / 2014	01111.01.0701		439,32	385,25	54,07	0,00	54,07
31/12/2015 ESEC.	IMPEGNO DI SPESA PER VERSAMENTO ONERI RIFLESSI SU LAVORO STRAORDINARIO ANNO 2014 Resp.: RESP.-AREA CONTABILE E DEI SERVIZI FACENTI CAPO ALLA STESSA							
13300	Determinate DET - 7 / 2016	01111.03.0111		3.506,30	2.789,18	717,12	223,75	493,37
16/01/2016 ESEC.	FORNITURA E MODULISTICA E STAMPATI SPECIFICI UFFICI COMUNALI F. APOLLONIO Resp.: RESP.-AREA SERVIZI GENERALI							
13439	Determinate DET - 20 / 2016	01111.03.0111		75,00	0,00	75,00	0,00	75,00
11/02/2016 ESEC.	ACQUISTO DA CENTRO INNOVAZIONE E TECNOLOGIE DELLA PROVINCIA DI BRESCIA DI NUOVI KIT DI FIRMA DIGITAL Resp.: RESP.-AREA SERVIZI GENERALI							

Codice Data reg. Esecutivo	Autorizzazione Descrizione Responsabile di servizio	Capitolo Anno comp.	Programma Contropartita Nominativo Centro di costo	Importo A	Speso B	Residuo C=A-B	Prossimi doc. D	Disponibile E=C-D
13630 22/03/2016 ESEC.	Determine DET - 37 / 2016 IMPEGNO DI SPESA PER FORNITURA DI ACQUA POTABILE DALLA DITTA NORD VENDING ANNI 2016-2017 Resp.: RESP. AREA SERVIZI GENERALI	011111.03.0111		419,74	91,50	328,24	0,00	328,24
13808 26/04/2016 ESEC.	Determine DET - 1 / 2016 ACQUISTO DI BENI E MATERIE PRIME SERVIZI GENERALI ANNO 2016 - ECONOMATO Resp.: RESP. AREA SERVIZI GENERALI	011111.03.0111		884,16	447,53	436,63	0,00	436,63
13840 17/05/2016 ESEC.	Determine DET - 57 / 2016 RINNOVO DAL CIT DELLA PROVINCIA DI BRESCIA DI N. 3 FIRME DIGITALI - CIT Resp.: RESP. AREA SERVIZI GENERALI	011111.03.0111		75,00	0,00	75,00	0,00	75,00
33688 11/10/2016 ESEC.	Determine 90 / 2016 RILASCIO DI N 2 FIRME DIGITALI DIPENDENTI MEDIANTE C.I.T. DELLA PROVINCIA DI BS - Resp.: RESP. AREA SERVIZI GENERALI	011111.03.0111		150,00	0,00	150,00	0,00	150,00
33792 05/12/2016 ESEC.	Determine SEGRE - 119 / 2016 ACQUISTO DI FOGLI DI STATO CIVILE E RELATIVI RACCOLGITORI E REGISTRI UNIONI CIVILI - F. APOLLONIO Resp.: RESP. AREA SERVIZI GENERALI	011111.03.0111		189,22	0,00	189,22	135,54	53,68
13466 17/02/2016 ESEC.	Determine DET - 6 / 2016 IMPEGNO DI SPESA PER ABBONAMENTI A RIVISTE, GIORNALE E PUBBLICAZIONI - ANNO 2016 Resp.: RESP. AREA SERVIZI GENERALI	011111.03.0201		776,71	726,71	50,00	50,00	0,00
33680 04/10/2016 ESEC.	Determine SEGRE - 88 / 2016 NOLEGGIO STAMPANTE MULTIFUNZIONE AREA TECNICA AGOSTO 2016-LUGLIO 2019 Resp.: RESP. AREA SERVIZI GENERALI	011111.03.0101		152,50	152,50	0,00	0,00	0,00
13304 18/01/2016 ESEC.	Determine DET - 12 / 2016 CONTRATTO DI MANUTENZIONE GLOBALE ELETTROARCHIVIO UFFICIO ANAGRAFE SOCIETA' R.L. ADDICALCO Resp.: RESP. AREA SERVIZI GENERALI	011111.03.0102		1.436,24	718,12	718,12	718,12	0,00
13863 06/06/2016 ESEC.	Determine DET - 61 / 2016 RIPARAZIONE STAMPANTE OLIVETTI D-COPIA 933MF IN DOTAZIONE AI SERVIZI SOCIALI VERONESI S.R.L. Resp.: RESP. AREA SERVIZI GENERALI	011111.03.0102		60,50	0,00	60,50	67,10	-6,60
13234 27/11/2015 ESEC.	Determine DET - 123 / 2015 MPEGNO DI SPESA PER AFFIDAMENTO DEL SERVIZIO DI AMMINISTRATORE CONDOMINIALE ALLA DITTA SILVESTRI RA Resp.: RESP. AREA SERVIZI GENERALI	011111.03.0103		1.177,45	0,00	1.177,45	1.177,45	0,00

Codice Data reg. Esecutivo	AutORIZZAZIONE DESCRIZIONE RESPONSABILE DI SERVIZIO	Capitolo Anno comp.	Programma Contropartita Nominativo Centro di costo	Importo A	Speso B	Residuo C=A-B	Prossimi doc. D	Disponibile E=C-D
13230 27/11/2015 ESEC.	Determine DET - 119 / 2015 AGGIUDICAZIONE SERVIZIO DI PULIZIA ED IGIENE AMBIENTALE IMMOBILI DI PROPRIETA' COMUNALE ANNO 2016/2 Resp.: RESP. AREA SERVIZI GENERALI	01111.03.0104		18.240,33	17.576,10	664,23	1.542,40	-878,17
13298 18/01/2016 ESEC.	Determine DET - 4 / 2016 SERVIZIO MENSA DIPENDENTI COMUNALI Resp.: RESP. AREA SERVIZI GENERALI	01111.03.0105		5.000,00	1.927,00	3.073,00	0,00	3.073,00
12070 03/03/2014 ESEC.	Delibere di Giunta GC - 21 / 2014 CONVENZIONE SERVIZIO MESSO NOTIFICATORE DAL 3.3.2014 AL 28.02.207 POSTE ITALIANE SPA Resp.: RESP. AREA SERVIZI GENERALI	01111.03.0106		827,05	189,30	637,75	0,00	637,75
13057 30/07/2015 ESEC.	Determine DET - 79 / 2015 SERVIZIO NUOVA PROCEDURA GIUSTIFICATIVI ONLINE P.LE DIPENDENTE 01.07.2015-31.12.2018 Resp.: RESP. AREA SERVIZI GENERALI	01111.03.0106		439,20	402,65	36,55	0,00	36,55
13809 26/04/2016 ESEC.	Determine DET - 1 / 2016 PRESTAZIONI DI SERVIZIO SERVIZI GENERALI ANNO 2016 - ECONOMATO Resp.: RESP. AREA SERVIZI GENERALI	01111.03.0106		276,95	36,95	240,00	0,00	240,00
13371 25/01/2016 ESEC.	Determine DET - 14 / 2016 CONVENZIONE PER I SERVIZI DI CONNETTIVITA' IP PER LE PA ADESIONE CONV. CONSIP - MUNICIPIO 1/04/16-15. Resp.: RESP. AREA SERVIZI GENERALI	01111.03.0109		1.922,48	1.281,32	641,16	0,00	641,16
13375 25/01/2016 ESEC.	Determine DET - 10 / 2016 CONV. NE SERV. TELEFONIA FISSA / CONNETTIVITA' IP4 (0365/558611-557088-559958-558063 MUNICIPIO-INTERNET Resp.: RESP. AREA SERVIZI GENERALI	01111.03.0109		3.549,15	2.109,18	1.439,97	530,18	909,79
13576 09/03/2016 ESEC.	Decreti D.L. - 267 / 2000 SPESA PER FORNITURA ENERGIA ELETTRICA PER UFFICI COMUNALI ANNO 2016 Resp.: RESP. AREA SERVIZI GENERALI	01111.03.0109		9.156,00	7.625,83	1.530,17	0,00	1.530,17
13587 09/03/2016 ESEC.	Decreti D.L. - 267 / 2000 SPESE DI RISCALDAMENTO UFFICI COMUNALI ANNO 2016 GAS PLUS VENDITE SPA Resp.: RESP. AREA SERVIZI GENERALI	01111.03.0109		7.000,00	4.261,56	2.738,44	0,00	2.738,44
12576 20/01/2015 ESEC.	Determine DET - 9 / 2015 IMPEGNO DI SPESE PER CANONE ASSISTENZA FIREWALL PERIODO 01.01.2015-31.12.2015 - DIRETE Resp.: RESP. AREA SERVIZI GENERALI	01111.03.0112		227,73	0,00	227,73	227,73	0,00

Codice Data reg. Esecutivo	Autorizzazione Descrizione Responsabile di servizio	Capitolo Anno comp.	Programma Contropartita Nominativo Centro di costo	Importo A	Speso B	Residuo C=A-B	Prossimi doc. D	Disponibile E=C-D
33721 03/11/2016 ESEC.	Determine SEGRE - 103 / 2016 ATTIVAZIONE DI N. 4 NUOVE CASELLE DI PEC DEL COMUNE TRAMITE CIT PROVINCIA DI BS - CIT Resp.: RESP. AREA SERVIZI GENERALI	01111.03.0112		144,00	0,00	144,00	0,00	144,00
13393 31/12/2015 ESEC.	Determine DET - 40 / 2015 SERVIZIO ASSICURATIVO RCT/O (PREMIO ANNUO 16.250,00+3 FRANCHIGIE 1.000,00 ANNO 2016 Resp.: RESP. AREA CONTABILE E DEI SERVIZI FACENTI CAPO ALLA STESSA	01031.10.0700		17.250,00	17.250,00	0,00	0,00	0,00
13722 31/12/2015 ESEC.	Determine DET - 38 / 2010 SERVIZIO ASSICURATIVO RCT/O (PREMIO ANNUO 16.250,00+5 FRANCHIGIE 1.000,00+750 REG.NE PREMIO) ANN Resp.: RESP. AREA CONTABILE E DEI SERVIZI FACENTI CAPO ALLA STESSA	01031.10.0701		0,00	0,00	0,00	0,00	0,00
13724 31/12/2015 ESEC.	Determine DET - 38 / 2010 SERVIZIO ASSICURATIVO RCT/O (PREMIO ANNUO 16.250,00+5 FRANCHIGIE 1.000,00+750 REG.NE PREMIO) ANN Resp.: RESP. AREA CONTABILE E DEI SERVIZI FACENTI CAPO ALLA STESSA	01031.10.0701		0,00	0,00	0,00	0,00	0,00
13726 31/12/2015 ESEC.	Determine DET - 38 / 2010 SERVIZIO ASSICURATIVO RCT/O (PREMIO ANNUO 16.250,00+5 FRANCHIGIE 1.000,00+750 REG.NE PREMIO) ANN Resp.: RESP. AREA CONTABILE E DEI SERVIZI FACENTI CAPO ALLA STESSA	01031.10.0701		0,00	0,00	0,00	0,00	0,00
13029 17/07/2015 ESEC.	Determine DET - 78 / 2015 AGG.NE SERVIZIO GESTIONE INTEGRATA SALUTE E SICUREZZA SUI LUOGHI DI LAVORO ANNI 2015-2016 E 2017 LA Resp.: RESP. AREA SERVIZI GENERALI	01111.03.0800		2.630,02	1.234,34	1.395,68	0,00	1.395,68
33588 21/08/2016 ESEC.	Determine PERS - 56 / 2016 INTEGRAZIONE AFF.TO INCARICO RESP.LE SERVIZIO PREVENZIONE E PROTEZIONE 03 05 2016- 25 05 2018 Resp.: RESP. AREA SERVIZI GENERALI	01111.03.0800		327,77	0,00	327,77	0,00	327,77
33859 30/12/2016 ESEC.	Determine SEG - 128 / 2016 QUOTA ADESIONE E QUOTE PER ALCUNI SERVIZI EROGATI DA CIT - ANNO 2016 Resp.: RESP. AREA SERVIZI GENERALI	01111.03.0100		966,80	0,00	966,80	0,00	966,80
13562 25/02/2016 ESEC.	Decreti D.L. - 267 / 2000 VERSAMENTO IRAP SU REPERIBILITA'-MAGG.TURNO ANNO 2016 Resp.: RESP. AREA CONTABILE E DEI SERVIZI FACENTI CAPO ALLA STESSA	01111.02.0350		800,00	752,37	47,63	0,00	47,63
13667 31/12/2015 ESEC.	Delibere di Giunta GC - 121 / 2015 IRAP FDO RISP. DEC. VAR. 2015 (1170 RESP+500 ART.43+1400 PROD COL+34171CI+8403.32PRODIND+1020MANVAL) Resp.: RESP. AREA CONTABILE E DEI SERVIZI FACENTI CAPO ALLA STESSA	01111.02.0352		1.603,00	1.163,99	439,01	0,00	439,01

Codice Data reg. Esecutivo	Autortizzazione Descrizione Responsabile di servizio	Capitolo Anno comp.	Programma Contropartita Nominativo Centro di costo	Importo A	Speso B	Residuo C=A-B	Prossimi doc. D	Disponibile E=C-D
13749	Decreti D.L. - 267 / 2000	01111.02.0352		173,02	0,00	173,02	0,00	173,02
31/12/2015 ESEC.	VERSAMENTO IRAP SU PRODUTTIVITA' ANNO 2015 (REFERIBILITA'-MAGG.TURNO) Resp.: RESP. AREA CONTABILE E DEI SERVIZI FACENTI CAPO ALLA STESSA							
13773	Decreti D.L. - 267 / 2000	01111.02.0352		250,00	210,20	39,80	0,00	39,80
31/12/2015 ESEC.	VERSAMENTO IRAP SU PRODUTTIVITA' ANNO 2014 (REFERIBILITA'-MAGG.TURNO) Resp.: RESP. AREA CONTABILE E DEI SERVIZI FACENTI CAPO ALLA STESSA							
33720	Determine SEGRE - 96 / 2016	01111.02.0400		445,00	245,00	200,00	0,00	200,00
03/11/2016 ESEC.	IMPOSTA REGISTRO/ BOLLO REG.NE CONTRATTO COMODATO D'USO LOCALI X CELEB.MATRIMONI RITO CIVILE E UNION Resp.: RESP. AREA SERVIZI GENERALI							
13405	Determine DET - 137 / 2015	01111.02.0500		1.160,00	603,04	556,96	64,06	492,90
31/12/2015 ESEC.	IRAP LAVORO STRAORDINARIO ANNO 2016 Resp.: RESP. AREA CONTABILE E DEI SERVIZI FACENTI CAPO ALLA STESSA							
13728	Decreti D.L. - 267 / 2000	01111.02.0501		460,57	289,24	171,33	0,00	171,33
31/12/2015 ESEC.	IMPEGNO DI SPESEA PER VERSAMENTO IRAP SU LAVORO STRAORDINARIO ANNO 2015 Resp.: RESP. AREA CONTABILE E DEI SERVIZI FACENTI CAPO ALLA STESSA							
13730	Determine DET - 11 / 2014	01111.02.0501		302,38	137,62	164,76	0,00	164,76
31/12/2015 ESEC.	IMPEGNO DI SPESEA PER VERSAMENTO IRAP SU LAVORO STRAORDINARIO ANNO 2014 Resp.: RESP. AREA CONTABILE E DEI SERVIZI FACENTI CAPO ALLA STESSA							
13595	Decreti D.L. - 267 / 2000	03011.01.0200		168,70	141,20	27,50	0,00	27,50
10/03/2016 ESEC.	VERSAMENTO ONERI CARICO ENTE FONDO PERSEO ANNO 2016 - PERSONALE P.L. Resp.: RESP. AREA CONTABILE E DEI SERVIZI FACENTI CAPO ALLA STESSA							
13022	Determine DET - 31 / 2015	03011.03.0052		5.220,00	3.207,99	2.012,01	0,00	2.012,01
16/07/2015 ESEC.	AGG.NE SERVIZIO RECUPERO EXTRAGIUDIZIALE CREDITI SANZIONI CDS COPROSERVICE Resp.: RESPONSABILE AREA VIGILANZA							
13165	Determine DET - 7 / 2013	03011.03.0052		1.474,42	930,33	544,09	544,09	0,00
27/10/2015 ESEC.	INCARICO OUTSOURCING NOTIFICA -GESTIONE SANZIONI CDS EMESSE NEI CONFRONTI DI CITTADINI STRANIERI TRI Resp.: RESPONSABILE AREA VIGILANZA							
13675	Determine DET - 11 / 2015	03011.03.0052		7.949,12	6.619,96	1.329,16	0,00	1.329,16
31/12/2015 ESEC.	INCARICO OUTSOURCING NOTIFICA -GESTIONE SANZIONI CDS EMESSE NEI CONFRONTI DI CITTADINI STRANIERI (I) Resp.: RESPONSABILE AREA VIGILANZA							

Codice Data reg. Esecutivo	Autorizzazione Descrizione Responsabile di servizio	Capitolo Anno comp.	Programma Contropartita Nominativo Centro di costo	Importo A	Speso B	Residuo C=A-B	Prossimi doc. D	Disponibile E=C-D
34053		03011.03.0052		50,88	0,00	50,88	0,00	50,88
30/12/2016 ESEC.	COMPENSI 2016 EQUITALIA PER RISCOSSIONE RUOLI SANZIONI CODICE DELLA STRADA Resp.: RESPONSABILE AREA VIGILANZA							
13731		03011.03.0053		366,00	274,50	91,50	0,00	91,50
15/12/2015 ESEC.	Determine DET - 4 / 2010 SERVIZIO FORNITURA E UTILIZZO APPARECCHIATURA POS STANDARD DESKTOP-GSM MOBILE (POS+TRANSATO) Resp.: RESPONSABILE AREA VIGILANZA							
13945		03011.03.0053		107,40	35,28	72,12	0,00	72,12
30/05/2016 ESEC.	Determine L. - 265 / 1999 SPESE PER NOTIFICAZIONE ATTI EX DM 3.10.2006 EFFETTUATE DA PUBBLICHE AMMINISTRAZIONI Resp.: RESPONSABILE AREA VIGILANZA							
13139		03011.03.0054		100,00	0,00	100,00	0,00	100,00
10/10/2015 ESEC.	Determine DET - 5 / 2015 SPESE RIMOZIONE VEICOLO AL SERVIZIO DI PERSONE DISABILI GARAGE CORIN SRL Resp.: RESPONSABILE AREA VIGILANZA							
13551		03011.03.0055		366,00	0,00	366,00	0,00	366,00
26/02/2016 ESEC.	Determine DET - 2 / 2016 CORSO FORMAZIONE "CORSO DI TIRO OPERATIVO DEFENSE CONDITION" OPERATORI D.P.L. Resp.: RESPONSABILE AREA VIGILANZA							
34108		03011.03.0059		386,14	0,00	386,14	0,00	386,14
30/12/2016 ESEC.	Delibere di Giunta 84 / 2011 IMPEGNO DI SPESA PER RECUPERO COSTI CANI RANDAGI ANNO 2016 Resp.: RESPONSABILE AREA VIGILANZA							
13374		03011.03.0400		959,00	500,38	458,62	144,62	314,00
25/01/2016 ESEC.	Determine DET - 10 / 2016 CONV.NE SERV.TELEFONIA FISSA /CONNETTIVITA' IP4 (0365-558042-557025 VIDEOSORVEGLIANZA E MTC P.L.) AN Resp.: RESP.AREA TECNICA-DEMANIO-PATR.-OO.PP.ESPR/OCC-PROT.CIV.							
13577		03011.03.0400		400,00	329,94	70,06	0,00	70,06
09/03/2016 ESEC.	Decreti D.L - 267 / 2000 SPESA PER FORNITURA ENERGIA ELETTRICA PER TELECAMERE VIDEOSORVEGLIANZA E PARCOMETRI ANNO 2016 Resp.: RESP.AREA TECNICA-DEMANIO-PATR.-OO.PP.ESPR/OCC-PROT.CIV.							
13602		03011.03.0400		122,00	60,17	61,83	0,00	61,83
16/03/2016 ESEC.	Determine DET - 18 / 2014 IMPEGNO DI SPESA PER N.1 SIM CELLULARE P.L. 347/0023131 ANNO 2016 - TELECOM Resp.: RESP.AREA TECNICA-DEMANIO-PATR.-OO.PP.ESPR/OCC-PROT.CIV.							
34111		03011.04.0100		20.000,00	0,00	20.000,00	0,00	20.000,00
30/12/2016 ESEC.	IMPEGNO DI SPESA PER RIMBORSO GESTIONE CONVENZIONATA P.L. ANNO 2016 - Resp.: RESPONSABILE AREA VIGILANZA							

Codice Data reg. Esecutivo	AutORIZZAZIONE Descrizione Responsabile di servizio	Capitolo Anno comp.	Programma Contropartita Nominativo Centro di costo	Importo A	Speso B	Residuo C=A-B	Prossimi doc. D	Disponibile E=C-D
34110		03011.09.0200						
30/12/2016 ESEC.	IMPEGNO DI SPESE RIMBORSO MAGGIORAZIONE IND RESPONSABILE SERVIZIO P.L. ANNO 2016/ Resp.: RESP. AREA CONTABILE E DEI SERVIZI FACENTI CAPO ALLA STESSA			800,00	0,00	800,00	0,00	800,00
13557		03011.02.0100						
25/02/2016 ESEC.	Decreti D.L. - 267 / 2000 IMPEGNO DI SPESA PER VERSAMENTO IRAP PERSONALE P.L. - ANNO 2016 Resp.: RESP. AREA CONTABILE E DEI SERVIZI FACENTI CAPO ALLA STESSA			7.951,37	6.875,18	1.076,19	0,00	1.076,19
13588		04011.03.0200						
09/03/2016 ESEC.	Decreti D.L. - 267 / 2000 SPESE DI RISCALDAMENTO SCUOLA MATERNA ANNO 2016 Resp.: RESP.AREA TECNICA-DEMANIO-PATR.-OO.PP.ESPR/OCC.- PROT.CIV.			6.710,00	6.633,87	76,13	0,00	76,13
33902		04011.03.0200						
30/12/2016 ESEC.	IMPEGNO DI SPESA PER RISCALDAMENTO TEMPORANEO MODULI SCUOLA MATERNA ANNO 2016 Resp.: RESP.AREA TECNICA-DEMANIO-PATR.-OO.PP.ESPR/OCC.- PROT.CIV.			3.442,11	0,00	3.442,11	0,00	3.442,11
33868		50011.07.0108						
30/12/2016 ESEC.	INTERESSI DI PREAMMORTAMENTO PRESTITO AD.TO SCUOLA MATERNA POSIZIONE 6029463 Resp.: RESP. AREA CONTABILE E DEI SERVIZI FACENTI CAPO ALLA STESSA			70,09	0,00	70,09	0,00	70,09
13615		04021.03.0101						
17/03/2016 ESEC.	Determine DET - 13 / 2016 CANONE SERVIZIO DERATIZZAZIONE, DISINFESTAZIONE SCUOLA PRIMARIA ANNO 2016 SANITARIA Resp.: RESP.AREA TECNICA-DEMANIO-PATR.-OO.PP.ESPR/OCC.- PROT.CIV.			384,00	0,00	384,00	0,00	384,00
33686		04021.03.0101						
11/10/2016 ESEC.	Determine 67 - / 2016 SERVIZIO VERIFICA IMPIANTO MESSA A TERRA SCUOLA PRIMARIA ANNO 2016 - SEVEN Resp.: RESP.AREA TECNICA-DEMANIO-PATR.-OO.PP.ESPR/OCC.- PROT.CIV.			219,60	0,00	219,60	0,00	219,60
13372		04021.03.0210						
25/01/2016 ESEC.	Determine DET - 14 / 2016 CONV. X I SERVIZI DI CONNETTIVITA' IP PER LE PA ADESIONE CONV.CONSIG - SCUOLE ELEMENTARI 1/04/16-15 Resp.: RESP.AREA TECNICA-DEMANIO-PATR.-OO.PP.ESPR/OCC.- PROT.CIV.			566,97	376,97	190,00	0,00	190,00
13378		04021.03.0210						
25/01/2016 ESEC.	Determine DET - 10 / 2016 CONVENZIONE SERVIZI TELEFONIA FISSA E CONNETTIVITA' IP 4 SCUOLA ELEMENTARE ANNO 2016 - TELECOM ITALIA Resp.: RESP.AREA TECNICA-DEMANIO-PATR.-OO.PP.ESPR/OCC.- PROT.CIV.			600,00	281,75	318,25	78,23	240,02

Codice Data reg. Esecutivo	Autorizzazione Descrizione Responsabile di servizio	Capitolo Anno comp.	Programma Contropartita Nominativo Centro di costo	Importo A	Speso B	Residuo C=A-B	Prossimi doc. D	Disponibile E=C-D
13568 29/02/2016 ESEC.	Decreti D.L. - 267 / 2000 SPESE DI RISCALDAMENTO SCUOLE ELEMENTARI ANNO 2016- GAS PLUS VENDITE SPA Resp.: RESP.AREA TECNICA-DEMANIO-PATR.-OO.PP.ESPR/OCC.-PROT.CIV.	04021.03.0210		13.300,00	8.343,93	4.956,07	0,00	4.956,07
13627 17/03/2016 ESEC.	Determine DET - 75 / 2007 FORNITURA ENERGIA ELETTRICA PER SCUOLA ELEMENTARE ANNO 2016 (525/MESE) GARDA UNO SPA Resp.: RESP.AREA TECNICA-DEMANIO-PATR.-OO.PP.ESPR/OCC.-PROT.CIV.	04021.03.0210		6.666,00	4.999,50	1.666,50	555,50	1.111,00
33745 15/11/2016 ESEC.	Determine 97 / 2016 PIANO DIRITTO ALLO STUDIO A.S. 2016/2017 CONTRIBUTO SCUOLA PRIMARIA Resp.: RESP. PUBBLICA ISTRUZIONE	04021.04.0100		11.400,00	11.400,00	0,00	0,00	0,00
13616 17/03/2016 ESEC.	Determine DET - 13 / 2016 CANONE SERVIZIO DERATIZZAZIONE, DISINFESTAZIONE SCUOLA SECONDARIA DI I GRADO ANNO 2016 SANITARIA Resp.: RESP.AREA TECNICA-DEMANIO-PATR.-OO.PP.ESPR/OCC.-PROT.CIV.	04021.03.0102		750,00	0,00	750,00	0,00	750,00
33687 11/10/2016 ESEC.	Determine 67 / 2016 SERVIZIO VERIFICA IMPIANTO MESSA A TERRA SCUOLA SECONDARIA ANNO 2016 - SEVEN Resp.: RESP.AREA TECNICA-DEMANIO-PATR.-OO.PP.ESPR/OCC.-PROT.CIV.	04021.03.0102		219,60	0,00	219,60	0,00	219,60
13373 25/01/2016 ESEC.	Determine DET - 14 / 2016 CONVENZIONE PER I SERVIZI DI CONNETTIVITA' IP PER LE PA ADESIONE CONV.CONSJIP - SC.MEDIA 1/04/16-15.0 Resp.: RESP.AREA TECNICA-DEMANIO-PATR.-OO.PP.ESPR/OCC.-PROT.CIV.	04021.03.0200		566,97	376,97	190,00	0,00	190,00
13379 25/01/2016 ESEC.	Determine DET - 10 / 2016 CONVENZIONE SERVIZI TELEFONIA FISSA E CONNETTIVITA' IP 4 SC. MEDIA (0365/62400-557020-557126) ANNO 20 Resp.: RESP.AREA TECNICA-DEMANIO-PATR.-OO.PP.ESPR/OCC.-PROT.CIV.	04021.03.0200		1.350,00	701,97	648,03	183,36	464,67
13578 09/03/2016 ESEC.	Decreti D.L. - 267 / 2000 SPESE PER FORNITURA ENERGIA ELETTRICA PER SCUOLA MEDIA ANNO 2016 Resp.: RESP.AREA TECNICA-DEMANIO-PATR.-OO.PP.ESPR/OCC.-PROT.CIV.	04021.03.0200		5.700,00	4.590,23	1.109,77	0,00	1.109,77
13589 09/03/2016 ESEC.	Decreti D.L. - 267 / 2000 SPESE RISCALDAMENTO SCUOLA MEDIA ANNO 2016 - GAS PLUS VENDITE Resp.: RESP.AREA TECNICA-DEMANIO-PATR.-OO.PP.ESPR/OCC.-PROT.CIV.	04021.03.0200		13.490,00	8.237,24	5.252,76	0,00	5.252,76

Codice Data reg. Esecutivo	Autorizzazione Descrizione Responsabile di servizio	Capitolo Anno comp.	Programma Contropartita Nominativo Centro di costo	Importo A	Speso B	Residuo C=A-B	Prossimi doc. D	Disponibile E=C-D
33746 15/11/2016 ESEC.	Determine ISTR - 97 / 2016 PIANO DIRITTO ALLO STUDIO A.S. 2016/2017 CONTRIBUTO SCUOLA SECONDIARIA Resp.: RESP. PUBBLICA ISTRUZIONE	04021.04.0110		9.120,50	9.120,50	0,00	0,00	0,00
13087 01/09/2015 ESEC.	Determine DPU - 128 / 2015 SERVIZIO RISTORAZIONE SCOLASTICA AS 2015/16-2016/17-2017/18 E 2018/19 CIR FOOD COOPERATIVA ITALIANA Resp.: RESP. PUBBLICA ISTRUZIONE	04061.03.0110		67.167,54	51.641,34	15.526,20	9.749,63	5.776,57
13084 01/09/2015 ESEC.	Determine DPU - 127 / 2015 SERVIZIO DI TRASPORTO SCOLASTICO AS 2015/16 E 2016/17 AUTOLINEE NICOLINI LUIGI & FIGLI SNC Resp.: RESP. PUBBLICA ISTRUZIONE	04071.03.0200		49.938,90	44.938,96	4.999,94	4.999,94	0,00
13488 23/02/2016 ESEC.	Determine DET - 1 / 2016 SERVIZIO ASSISTENZA AD PERSONAM ANNO 2016 - LA RONDINE Resp.: RESPONSABILE AREA SERVIZI SOCIALI	04071.03.0300		29.553,18	25.331,30	4.221,88	2.735,04	1.486,84
34106 30/12/2016 ESEC.	Decreti PUE - 24 / 2015 RIMBORSO QUOTA SPESE RESPONSABILE PUBBLICA ISTRUZIONE 01.01.2016-24.07.2016 Resp.: RESP. AREA CONTABILE E DEI SERVIZI FACENTI CAPO ALLA STESSA	04071.09.0300		6.100,00	0,00	6.100,00	0,00	6.100,00
13409 02/02/2016 ESEC.	Determine DET - 16 / 2016 IMPEGNO DI SPESA PER ACQUISTO DI LIBRI E MATERIALE MULTIMEDIALE PER BIBLIOTECA COMUNALE ANNO 2016 - Resp.: RESP. AREA SERVIZI GENERALI	05021.03.0100		996,85	0,00	996,85	0,00	996,85
13410 02/02/2016 ESEC.	Determine DET - 16 / 2016 IMPEGNO DI SPESA PER ACQUISTO DI LIBRI E MATERIALE MULTIMEDIALE PER BIBLIOTECA COMUNALE ANNO 2016 - Resp.: RESP. AREA SERVIZI GENERALI	05021.03.0100		4.000,00	1.932,68	2.067,32	0,00	2.067,32
13376 25/01/2016 ESEC.	Determine DET - 10 / 2016 CONV.NE SERV.TELEFONIA FISSA /CONNETTIVITA' IP4 BIBLIOTECA COMUNALE (0365/559436) - TELECOM ITALIA Resp.: RESP.AREA TECNICA-DEMANIO-PATR.-OO.PP.ESPR/OCC.- PROT.CIV.	05021.03.0202		600,00	251,97	348,03	74,31	273,72
13579 09/03/2016 ESEC.	Decreti D.L. - 267 / 2000 SPESA PER FORNITURA ENERGIA ELETTRICA PER BIBLIOTECA COMUNALE ANNO 2016 Resp.: RESP.AREA TECNICA-DEMANIO-PATR.-OO.PP.ESPR/OCC.- PROT.CIV.	05021.03.0202		2.222,84	1.815,65	407,19	0,00	407,19
13586 09/03/2016 ESEC.	Decreti D.L. - 267 / 2000 SPESA DI RISCALDAMENTO BIBLIOTECA VIA CHIUSURE ANNO 2016- GAS PLUS VENDITE SPA Resp.: RESP.AREA TECNICA-DEMANIO-PATR.-OO.PP.ESPR/OCC.- PROT.CIV.	05021.03.0202		3.470,00	2.518,31	951,69	0,00	951,69

Codice Data reg. Esecutivo	Autorizzazione Descrizione Responsabile di servizio	Capitolo Anno comp.	Programma Contropartita Nominativo Centro di costo	Importo A	Speso B	Residuo C=A-B	Prossimi doc. D	Disponibile E=C-D
33689 11/10/2016 ESEC.	Determine 92 / 2016 SERVIZIO GESTIONE DELLA BIBLIOTECA COMUNALE "G.B. COMINOLI"01.10.2016-31.12.2016 Resp.: RESP. AREA SERVIZI GENERALI	05021.03.0500		2.808,00	0,00	2.808,00	2.810,00	-2,00
13751 31/12/2015 ESEC.	Determine DET - 115 / 2015 LIQUIDAZIONE DELLA SOLA QUOTA RELATIVA AL SISTEMA BIBLIOTECARIO A CARICO DEL COMUNE ANNO 2015 - UNIO Resp.: RESP. AREA SERVIZI GENERALI	05021.04.0101		6.790,20	0,00	6.790,20	0,00	6.790,20
33723 03/11/2016 ESEC.	Determine SEGRE - 104 / 2016 ORGANIZZAZIONE/REALIZZAZIONE PROIEZIONE VIAGGIO IN MOTO MOTOCICLETTA "DA LIMA A CUNCUN" ASS.NE IN MOTO Resp.: RESP. AREA SERVIZI GENERALI	05021.03.0200		488,00	0,00	488,00	488,00	0,00
33818 15/12/2016 ESEC.	Determine SEGRE - 121 / 2016 ORGANIZZAZIONE EVENTI IN OCCASIONE DEL NATALE SIPARIO Resp.: RESP. AREA SERVIZI GENERALI	05021.03.0200		488,00	0,00	488,00	0,00	488,00
13048 28/07/2015 ESEC.	Determine DET - 85 / 2015 EROGAZIONE CONTRIBUTI ANNO 2015 - CULTURA - Resp.: RESP. AREA SERVIZI GENERALI	05021.04.0102		68.000,00	66.000,00	2.000,00	0,00	2.000,00
33629 25/07/2016 ESEC.	Determine 84 / 2016 IMPEGNO DI SPESA PER L'EROGAZIONE DEI CONTRIBUTI ANNO 2016 Resp.: RESP. AREA SERVIZI GENERALI	05021.04.0102		43.500,00	32.625,00	10.875,00	0,00	10.875,00
13617 17/03/2016 ESEC.	Determine DET - 13 / 2016 CANONE SERVIZIO DERATIZZAZIONE, DISINFESTAZIONE IMPIANTI SPORTIVI ANNO 2016 SANITARIA Resp.: RESP. AREA TECNICA-DEMANIO-PATR.-OO.PP.ESPR/OCC.-PROT.CIV.	06011.03.0050		500,00	0,00	500,00	0,00	500,00
33685 11/10/2016 ESEC.	Determine 67 / 2016 SERVIZIO VERIFICA IMPIANTO MESSA A TERRA IMPIANTI SPORTIVI ANNO 2016 - SEVEN Resp.: RESP. AREA TECNICA-DEMANIO-PATR.-OO.PP.ESPR/OCC.-PROT.CIV.	06011.03.0050		195,20	0,00	195,20	0,00	195,20
12686 27/02/2015 ESEC.	Determine DET - 14 / 2015 CONVENZIONE SERVIZI TELEFONIA FISSA /CONNETTIVITA' IP4 (0365/626063 PALESTRA COMUNALE) ANNO 2015 - Resp.: RESP. AREA TECNICA-DEMANIO-PATR.-OO.PP.ESPR/OCC.-PROT.CIV.	06011.03.0200		250,00	220,49	29,51	0,00	29,51
13381 25/01/2016 ESEC.	Determine DET - 10 / 2016 CONVENZIONE SERVIZI TELEFONIA FISSA E CONNETTIVITA' IP 4 PALESTRA COMUNALE (0365/626063) ANNO 2016 - Resp.: RESP. AREA TECNICA-DEMANIO-PATR.-OO.PP.ESPR/OCC.-PROT.CIV.	06011.03.0200		250,00	132,29	117,71	36,30	81,41

Codice Data reg. Esecutivo	Autorizzazione Descrizione Responsabile di servizio	Capitolo Anno comp.	Programma Contropartita Nominativo Centro di costo	Importo A	Speso B	Residuo C=A-B	Prossimi doc. D	Disponibile E=C-D
13580	Decreti D.L. - 267 / 2000	06011.03.0200		5.007,49	3.552,84	1.454,65	0,00	1.454,65
09/03/2016 ESEC.	SPESA PER FORNITURA ENERGIA ELETTRICA PER PALESTRA ED IMPIANTI SPORTIVI ANNO 2016 Resp.: RESP.AREA TECNICA-DEMANIO-PATR.-OO.PP.ESPR/OCC.-PROT.CIV.							
13590	Decreti D.L. - 267 / 2000	06011.03.0200		14.410,41	9.879,20	4.531,21	0,00	4.531,21
09/03/2016 ESEC.	SPESA PER FORNITURA RISCALDAMENTO PER PALESTRA ED IMPIANTI SPORTIVI ANNO 2016 Resp.: RESP.AREA TECNICA-DEMANIO-PATR.-OO.PP.ESPR/OCC.-PROT.CIV.							
13788	Determine CON - 461074 / 2014	06011.03.0250		36,60	0,00	36,60	0,00	36,60
04/12/2015 ESEC.	IMPEGNO DI SPESA PER COSTI AMMINISTRATIVI SERVIZIO CONTO SCAMBIO - FOTVOLTAICO ANNO 2015 - GSE Resp.: RESP.AREA TECNICA-DEMANIO-PATR.-OO.PP.ESPR/OCC.-PROT.CIV.							
13049	Determine DET - 85 / 2015	06011.04.0100		34.474,00	28.474,00	6.000,00	0,00	6.000,00
28/07/2015 ESEC.	EROGAZIONE CONTRIBUTI SPORTIVI ANNO 2015 Resp.: RESP.AREA SERVIZI GENERALI							
33631	Determine 84 / 2016	06011.04.0100		38.052,00	28.762,00	9.320,00	0,00	9.320,00
25/07/2016 ESEC.	IMPEGNO DI SPESA PER L'EROGAZIONE DEI CONTRIBUTI ANNO 2016 Resp.: RESP.AREA SERVIZI GENERALI							
13380	Determine DET - 10 / 2016	07011.03.0200		250,00	131,26	118,74	37,96	80,78
25/01/2016 ESEC.	CONVENZIONE SERVIZI TELEFONIA FISSA E CONNETTIVITA' IP 4 UFF.TURISTICO COMUNALE (0365/62541) ANNO 20 Resp.: RESP.AREA TECNICA-DEMANIO-PATR.-OO.PP.ESPR/OCC.-PROT.CIV.							
33648	SEGRE - 79 / 2016	05021.03.0050		150,00	0,00	150,00	0,00	150,00
01/08/2016 ESEC.	ORGANIZZAZIONE DI ALCUNI EVENTI NELL'AMBITO DEL CALENDARIO DELLE MANIFESTAZIONI - VOLONTARI ANC Resp.: RESP.AREA SERVIZI GENERALI							
33584	Determine SEG - 67 / 2016	07011.03.0110		34.160,00	30.800,00	3.360,00	0,00	3.360,00
16/06/2016 ESEC.	SERVIZIO DI TRENINO TURISTICO CON CONDUCENTE 25.06.2016-21.08.2016 Resp.: RESP.AREA SERVIZI GENERALI							
12775	Determine DET - 35 / 2015	07011.03.0300		5.050,80	4.209,00	841,80	0,00	841,80
20/04/2015 ESEC.	SERVIZIO SISTEMA HOT SPOT WIFI PER LA CITTADINANZA 01.04.2015-31.12.2017 VELA SISTEMI Resp.: RESP.AREA TECNICA-DEMANIO-PATR.-OO.PP.ESPR/OCC.-PROT.CIV.							

Codice Data reg. Esecutivo	Autorizzazione Descrizione Responsabile di servizio	Capitolo Anno comp.	Programma Contropartita Nominativo Centro di costo	Importo A	Speso B	Residuo C=A-B	Prossimi doc. D	Disponibile E=C-D
13581 09/03/2016 ESEC.	Decreti D.L. - 267 / 2000 SPESA PER FORNITURA ENERGIA ELETTRICA PER MANIFESTAZIONI TURISTICHE ANNO 2016 Resp.: RESP.AREA TECNICA-DEMANIO-PATR.-OO.PP.ESPR/OCC.- PROT.CIV.	07011.03.0300		3.500,00	1.996,82	1.503,18	-15,43	1.518,61
13359 25/01/2016 ESEC.	Decreti D.L. - 267 / 2000 IMPEGNO DI SPESA PER STIPENDI ANNO 2016 - PERSONALE SERVIZIO VIABILITA' Resp.: RESP. AREA CONTABILE E DEI SERVIZI FACENTI CAPO ALLA STESSA	10051.01.0100		22.621,00	22.620,08	0,92	0,00	0,92
13515 26/02/2016 ESEC.	Determine DET - 3 / 2016 FORNITURA MINUTERIA METALLICA /MATERIALE VARIO VIABILITA' - ANNO 2016 - CINQUETTI M.CRISTINA Resp.: RESP.AREA TECNICA-DEMANIO-PATR.-OO.PP.ESPR/OCC.- PROT.CIV.	10051.03.0100		974,20	862,78	111,42	0,00	111,42
13517 26/02/2016 ESEC.	Determine DET - 4 / 2016 IMPEGNO DI SPESA PER FORNITURA MATERIALE EDILE PER SERVIZIO VIABILITA' ANNO 2016 - EREDI CONTESINI Resp.: RESP.AREA TECNICA-DEMANIO-PATR.-OO.PP.ESPR/OCC.- PROT.CIV.	10051.03.0100		4.704,48	3.220,65	1.483,83	0,00	1.483,83
13546 26/02/2016 ESEC.	Determine DET - 14 / 2016 AFF.ITO INCARICO REALIZZAZIONE SEGNALETICA ORIZZONTALE ANNO 2016 ANDREIS SEGNALETICA STRADALE S.R.L. Resp.: RESP.AREA TECNICA-DEMANIO-PATR.-OO.PP.ESPR/OCC.- PROT.CIV.	10051.03.0202		4.008,66	3.700,26	308,40	308,40	0,00
13607 16/03/2016 ESEC.	Determine DET - 8 / 2016 SERVIZIO NOLEGGIO MACCHINARI EDILI E FORNITURA INERTI SERVIZIO VIABILITA' - ANNO 2016 - B.R.L. Resp.: RESP.AREA TECNICA-DEMANIO-PATR.-OO.PP.ESPR/OCC.- PROT.CIV.	10051.03.0300		12.702,33	9.270,98	3.431,35	1.744,70	1.686,65
33796 07/12/2016 ESEC.	Delibere di Giunta 121 / 2016 PROROGA UTILIZZO PIAZZALE ADIACENTE LA CHIESA PARROCCHIALE DEI SANTI FELICE ED ADAUTO 2013-2017 Resp.: RESP. AREA SERVIZI GENERALI	10051.03.0102		3.359,27	3.359,27	0,00	0,00	0,00
13559 25/02/2016 ESEC.	Decreti D.L. - 267 / 2000 IMPEGNO DI SPESA PER VERSAMENTO IRAP PERSONALE SERVIZIO VIABILITA' - ANNO 2016 Resp.: RESP. AREA CONTABILE E DEI SERVIZI FACENTI CAPO ALLA STESSA	10051.02.0100		1.953,44	1.657,81	295,63	0,00	295,63
13582 09/03/2016 ESEC.	Decreti D.L. - 267 / 2000 IMPEGNO DI SPESA PER ILLUMINAZIONE PUBBLICA ANNO 2016 Resp.: RESP.AREA TECNICA-DEMANIO-PATR.-OO.PP.ESPR/OCC.- PROT.CIV.	10051.03.0103		137.000,00	105.577,32	31.422,68	0,00	31.422,68

Codice Esecutivo	AutORIZZAZIONE Data reg. Descrizione Responsabile di servizio	Capitolo Anno comp.	Programma Contropartita Nominativo Centro di costo	Importo A	Speso B	Residuo C=A-B	Prossimi doc. D	Disponibile E=C-D
13550 26/02/2016 ESEC.	Determine DET - 21 / 2016 AFF.TO MANUTENZIONE DEGLI IMPIANTI DI ILLUMINAZIONE PUBBLICA ANNO 2016 - BACCINELLI Resp.: RESP.AREA TECNICA-DEMANIO-PATR.-OO.PP.ESPR/OCC.-PROT.CIV.	10051.03.0200		31.000,20	26.960,79	4.039,41	0,00	4.039,41
13843 24/05/2016 ESEC.	Decreti D.L - 267 / 2000 MANUTENZIONE PUBBLICA ILLUMINAZIONE UTENZA VS.RIF. N. 0075001873 ANNO 2016 - ENEL SOLE Resp.: RESP.AREA TECNICA-DEMANIO-PATR.-OO.PP.ESPR/OCC.-PROT.CIV.	10051.03.0200		502,04	376,53	125,51	0,00	125,51
13573 29/02/2016 ESEC.	Determine DET - 30 / 2016 IMPEGNO DI SPESA PER SERVIZIO COPIESTERIA ANNO 2016 - CENTRO COPIE GRISI Resp.: RESP.AREA TECNICA - SETTORE URBANISTICO ED EDILIZIA PRIVATA	08011.03.0100		1.832,44	1.320,04	512,40	286,70	225,70
13464 31/12/2015 ESEC.	Determine DET - 182 / 2015 RIMBORSO SPESE PER I MEMBRI DELLA COMMISSIONE COMUNALE PER IL PAESAGGIO - ANNO 2015 Resp.: RESP.AREA TECNICA - SETTORE URBANISTICO ED EDILIZIA PRIVATA	08011.03.0200		748,47	312,43	436,04	0,00	436,04
34220 30/12/2016 ESEC.	IMPEGNO DI SPESA PER RIMBORSO SPESE MEMBRI COMMISSIONE COMUNALE PER IL PAESAGGIO ANNO 2016 Resp.: RESP.AREA TECNICA - SETTORE URBANISTICO ED EDILIZIA PRIVATA	08011.03.0200		1.000,00	0,00	1.000,00	0,00	1.000,00
13475 31/12/2015 ESEC.	Determine DET - 172 / 2015 DUPLICATI BADGE ISOLA ECOLOGICA GARDA UNO SPA Resp.: RESP.AREA TECNICA-DEMANIO-PATR.-OO.PP.ESPR/OCC.-PROT.CIV.	09031.03.0100		2.308,24	819,84	1.488,40	0,00	1.488,40
13477 31/12/2015 ESEC.	Determine DET - 181 / 2015 ACQUISTO CONTENITORI CARRELLATI DA 240 LITRI PER LA RACCOLTA A DOMICILIO DEL VERDE Resp.: RESP.AREA TECNICA-DEMANIO-PATR.-OO.PP.ESPR/OCC.-PROT.CIV.	09031.03.0100		2.650,56	1.019,92	1.610,64	0,00	1.610,64
13470 31/12/2015 ESEC.	Determine DET - 181 / 2015 IMPEGNO DI SPESA SERVIZIO PER LA RACCOLTA DEI RIFIUTI ANNO 2016 Resp.: RESP.AREA TECNICA-DEMANIO-PATR.-OO.PP.ESPR/OCC.-PROT.CIV.	09031.03.0110		730.115,21	562.399,94	167.715,27	3.415,76	164.299,51
13472 31/12/2015 ESEC.	Determine DET - 181 / 2015 SERVIZIO SMALTIMENTO E TRASPORTO RSU INCLUSO CONTRIBUTO PROVINCIALE ANNO 2016 Resp.: RESP.AREA TECNICA-DEMANIO-PATR.-OO.PP.ESPR/OCC.-PROT.CIV.	09031.03.0110		96.928,12	88.645,45	8.282,67	0,00	8.282,67

Codice Data reg. Esecutivo	AutORIZZAZIONE Descrizione Responsabile di servizio	Capitolo Anno comp.	Programma Contropartita Nominativo Centro di costo	Importo A	Speso B	Residuo C=A-B	Prossimi doc. D	Disponibile E=C-D
13023 16/07/2015 ESEC.	Determine DET - 31 / 2015 AGG.NE SERVIZIO RECUPERO EXTRAGIUDIZIALE CREDITI TASSA RIFIUTI COPROSERVICE Resp.: RESP. AREA CONTABILE E DEI SERVIZI FACENTI CAPO ALLA STESSA	09031.03.0410		7.576,67	7.390,09	186,58	0,00	186,58
34036 30/12/2016 ESEC.	Determine TRIB - 31 / 2015 AGG.NE SERVIZIO RECUPERO EXTRAGIUDIZIALE CREDITI TASSA RIFIUTI COPROSERVICE Resp.: RESP. AREA CONTABILE E DEI SERVIZI FACENTI CAPO ALLA STESSA	09031.03.0410		15,32	0,00	15,32	0,00	15,32
34050 30/12/2016 ESEC.	Decreti 118 / 2000 COMPENSI 2016 CONCESSIONARIO RUOLI SERVIZIO RIFIUTI Resp.: RESP. AREA CONTABILE E DEI SERVIZI FACENTI CAPO ALLA STESSA	09031.03.0410		181,50	0,00	181,50	0,00	181,50
13260 10/12/2015 ESEC.	Determine DET - 41 / 2015 SGRAVI E RIMBORSI SERVIZIO RIFIUTI Resp.: RESP. AREA CONTABILE E DEI SERVIZI FACENTI CAPO ALLA STESSA	09031.09.0100		3.738,68	3.131,00	607,68	0,00	607,68
33813 21/06/2016 ESEC.	Determine TRIB - 18 / 2016 RIMBORSI TASSA RIFIUTI 1° SEMESTRE 2016 Resp.: RESP. AREA CONTABILE E DEI SERVIZI FACENTI CAPO ALLA STESSA	09031.09.0100		674,00	625,00	49,00	0,00	49,00
33814 14/12/2016 ESEC.	Determine TRIB - 35 / 2016 RIMBORSI TASSA RIFIUTI 2° SEMESTRE 2016 Resp.: RESP. AREA CONTABILE E DEI SERVIZI FACENTI CAPO ALLA STESSA	09031.09.0100		3.043,00	135,00	2.908,00	0,00	2.908,00
9639 31/12/2010 ESEC.	Determine DET - 43 / 2010 INCENTIVO ANNO 2010 UTENZE DOMESTICHE PER CONFERIMENTO IN ISOLA ECOLOGICA Resp.: RESP. AREA CONTABILE E DEI SERVIZI FACENTI CAPO ALLA STESSA	09031.09.0200		8.650,08	8.523,54	126,54	0,00	126,54
10154 19/08/2011 ESEC.	Determine DET - 20 / 2011 INCENTIVO UTENZE DOMESTICHE ANNO 2011 PER IL CONFERIMENTO DEI RIFIUTI VALORIZZATI ALL'ISOLA ECOLOGICA Resp.: RESP. AREA CONTABILE E DEI SERVIZI FACENTI CAPO ALLA STESSA	09031.09.0200		8.719,93	8.556,26	163,67	0,00	163,67
10886 08/08/2012 ESEC.	Determine DET - 23 / 2012 FONDO INCENTIVANTE PER CONFERIMENTO DI RIFIUTI ALL'ISOLA ECOLOGICA 2012 Resp.: RESP. AREA CONTABILE E DEI SERVIZI FACENTI CAPO ALLA STESSA	09031.09.0200		8.671,14	8.469,22	201,92	0,00	201,92

Codice Esecutivo	AutORIZZAZIONE Data reg. Descrizione Responsabile di servizio	Capitolo Anno comp.	Programma Contropartita Nominativo Centro di costo	Importo A	Speso B	Residuo C=A-B	Prossimi doc. D	Disponibile E=C-D
11840	Determine DET - 34 / 2013 FONDO INCENTIVANTE UTENZE DOMESTICHE PER CONFERIMENTO RIFIUTI ALL'ISOLA ECOLOGICA 2013 Resp.: RESP. AREA CONTABILE E DEI SERVIZI FACENTI CAPO ALLA STESSA	09031.09.0200		8.527,48	8.474,72	52,76	0,00	52,76
12537	Determine DET - 38 / 2014 FONDO INCENTIVANTE UTENZE DOMESTICHE PER CONFERIMENTO RIFIUTI ALL'ISOLA ECOLOGICA 2014 Resp.: RESP. AREA CONTABILE E DEI SERVIZI FACENTI CAPO ALLA STESSA	09031.09.0200		8.079,51	7.944,80	134,71	0,00	134,71
12538	Determine DET - 38 / 2014 AGEVOLAZIONI PER AVVIO A RECUPERO RIFIUTI ASSIMILATI E CONFERIMENTI RIFIUTI ALL'ISOLA ECOLOGICA UTEN Resp.: RESP. AREA CONTABILE E DEI SERVIZI FACENTI CAPO ALLA STESSA	09031.09.0200		18.402,79	18.132,85	269,94	0,00	269,94
13645	FONDO INCENTIVANTE Resp.: RESP. AREA CONTABILE E DEI SERVIZI FACENTI CAPO ALLA STESSA	09031.09.0202		25.658,23	23.911,03	1.747,20	0,00	1.747,20
13453	Decreti D.L. - 267 / 2000 IMPEGNO DI SPESA PER CONTRIBUTI OBBLIGATORI PERSONALE SERVIZIO VERDE PUBBLICO - ANNO 2016 Resp.: RESP. AREA CONTABILE E DEI SERVIZI FACENTI CAPO ALLA STESSA	09021.01.0200		13.590,28	13.539,96	50,32	0,00	50,32
13792	Decreti D.L. - 267 / 2000 VERSAMENTO ONERI CARICO ENTE FONDO PERSEO ANNO 2016 - PERSONALE SERVIZIO VERDE PUBBLICO Resp.: RESP. AREA CONTABILE E DEI SERVIZI FACENTI CAPO ALLA STESSA	09021.01.0200		149,17	122,04	27,13	0,00	27,13
13453	Decreti D.L. - 267 / 2000 IMPEGNO DI SPESA PER CONTRIBUTI OBBLIGATORI PERSONALE SERVIZIO VERDE PUBBLICO - ANNO 2016 Resp.: RESP. AREA CONTABILE E DEI SERVIZI FACENTI CAPO ALLA STESSA	09021.01.0202200		0,00	0,00	0,00	0,00	0,00
33762	Determine UTC - 108 / 2016 ACQUISTO PER LA FORNITURA DI N. 3 ALBERI DI NATALE PER PIAZZE S.FELICE/PORTESE/CISANO Resp.: RESP.AREA TECNICA-DEMANIO-PATR.-OO.PP.ESPR/OCC.-PROT.CIV.	09021.03.0100		1.397,00	0,00	1.397,00	1.397,00	0,00
13518	Determine DET - 5 / 2016 SERVIZIO MANUTENZIONE MACCHINARI/ATTREZZATURE VERDE PUBBLICO ANNO 2016 - OFF. PEDROTTI FABRIZIO Resp.: RESP.AREA TECNICA-DEMANIO-PATR.-OO.PP.ESPR/OCC.-PROT.CIV.	09021.03.0110		1.750,20	603,90	1.176,30	1.176,30	0,00

Codice Data reg. Esecutivo	Autorizzazione Descrizione Responsabile di servizio	Capitolo Anno comp.	Programma Contropartita Nominativo Centro di costo	Importo A	Speso B	Residuo C=A-B	Prossimi doc. D	Disponibile E=C-D
13618 17/03/2016 ESEC.	Determine DET - 13 / 2016 CANONE SERVIZIO DERATIZZAZIONE, DISINFESTAZIONE TERRITORIO E AMBIENTE ANNO 2016 SANITARIA Resp.: RESP.AREA TECNICA-DEMANIO-PATR.-OO.PP.ESPR/OCC.-PROT.CIV.	09021.03.0110		500,00	0,00	500,00	0,00	500,00
13513 26/02/2016 ESEC.	Determine DET - 1 / 2016 AFF.TO SERVIZIO STERILIZZAZIONE/CASTRAZIONE GATTI COLONIA FELINA ANNO 2016 AFF.TO DOTT. SMADELLI EMI Resp.: RESP.AREA TECNICA-DEMANIO-PATR.-OO.PP.ESPR/OCC.-PROT.CIV.	09021.03.0200		1.128,50	0,00	1.128,50	0,00	1.128,50
13608 16/03/2016 ESEC.	Determine DET - 8 / 2016 SERVIZIO NOLEGGIO MACCHINARI EDILI E FORNITURA INERTI GESTIONE TERRITORIO ED AMBIENTE - ANNO 2016 - Resp.: RESP. AREA TECNICA - SETTORE URBANISTICO ED EDILIZIA PRIVATA	09021.03.0300		5.000,00	4.905,96	94,04	94,04	0,00
13623 17/03/2016 ESEC.	Determine DET - 13 / 2016 NOLEGGIO PIATTAFORME AEREE TERRITORIO E AMBIENTE ANNO 2016 SANITARIA Resp.: RESP. AREA TECNICA - SETTORE URBANISTICO ED EDILIZIA PRIVATA	09021.03.0300		4.093,10	3.080,50	1.012,60	402,60	610,00
13561 25/02/2016 ESEC.	Decreti D.L - 267 / 2000 VERSAMENTO IMPEGNO DI SPESA PER IRAP PERSONALE SERVIZIO VERDE PUBBLICO - ANNO 2016 Resp.: RESP. AREA CONTABILE E DEI SERVIZI FACENTI CAPO ALLA STESSA	09021.02.0100		3.766,85	3.197,70	569,15	0,00	569,15
33651 05/08/2016 ESEC.	Determine SOC - 31 / 2016 ACQUISTO PERGAMENE BENVENUTO NUOVI NATI ANNO 2016 Resp.: RESPONSABILE AREA SERVIZI SOCIALI	12011.03.0110		130,00	69,54	60,46	0,00	60,46
33799 09/12/2016 ESEC.	Determine SOC - 40 / 2016 IMPEGNO DI SPESA ACQUISTO BUONI SPESA S.LUCIA ANNO 2016 - BACCOLO CHIARA Resp.: RESPONSABILE AREA SERVIZI SOCIALI	12011.03.0110		1.068,74	926,24	142,50	0,00	142,50
13507 23/02/2016 ESEC.	Determine DET - 9 / 2016 GESTIONE IN CONCESSIONE ASILO NIDO COMUNALE "GULLIVER" ANNO 2016 - AREA Resp.: RESPONSABILE AREA SERVIZI SOCIALI	12011.03.0200		19.934,13	16.155,81	3.778,32	1.889,16	1.889,16
13508 23/02/2016 ESEC.	Determine DET - 10 / 2016 GESTIONE SERVIZIO SORVEGLIANZA MENSA E GIOCASCUOLA ANNO 2016 - LA RONDINE Resp.: RESPONSABILE AREA SERVIZI SOCIALI	12011.03.0200		17.991,80	15.992,71	1.999,09	1.999,09	0,00

Codice Data reg. Esecutivo	Autorizzazione Descrizione Responsabile di servizio	Capitolo Anno comp.	Programma Contropartita Nominativo Centro di costo	Importo A	Speso B	Residuo C=A-B	Prossimi doc. D	Disponibile E=C-D
13592 09/03/2016 ESEC.	Decreti D.L. - 267 / 2000 IMPEGNO DI SPESA PER SPESE RISCALDAMENTO MICRO-NIDO A. S. ANNO 2016 - GAS PLUS VENDITE Resp.: RESP.AREA TECNICA-DEMANIO-PATR.-OO.PP.ESPR/OCC.-PROT.CIV.	12011.03.0400		3.542,11	2.277,32	1.264,79	0,00	1.264,79
34055 30/1/2016 ESEC.	Determinate SOC - 37 / 2016 TRASFERIMENTO A COOP. AREA RIMBORSO MISURA NIDI GRATIS ANNO 2016 Resp.: RESPONSABILE AREA SERVIZI SOCIALI	12011.04.0500		6.000,00	0,00	6.000,00	0,00	6.000,00
8958 23/01/2009 ESEC.	Decreti D.L. - 267 / 2000 ALTRE COMPETENZE ED INDENNITA' ACCESSORIE PERSONALE A TEMPO INDETERMINATO SERVIZIO SOCIALE ANNO 2010 Resp.: RESP. AREA CONTABILE E DEI SERVIZI FACENTI CAPO ALLA STESSA	12071.01.0100		11.250,03	10.282,23	967,80	0,00	967,80
8971 23/01/2009 ESEC.	Decreti D.L. - 267 / 2000 CONTRIBUTI OBBLIGATORI PERSONALE SERVIZI SOCIALI - ANNO 2010 - Resp.: RESP. AREA CONTABILE E DEI SERVIZI FACENTI CAPO ALLA STESSA	12071.01.0200		10.328,93	10.098,59	230,34	0,00	230,34
33810 13/12/2016 ESEC.	Determinate SOC - 44 / 2016 IMPEGNO DI SPESA PER ACQUISTO PANNOLINI LAVABILI ECOLOGICI PRIMA INFANZIA ANNO 2016 - BIMBOTTA Resp.: RESPONSABILE AREA SERVIZI SOCIALI	12051.03.0100		433,34	0,00	433,34	433,34	0,00
13490 23/02/2016 ESEC.	Determine DET - 2 / 2016 SERVIZIO PASTI A DOMICILIO ANZIANI E DISABILI ANNO 2016 - FONDAZIONE RSA SALO' Resp.: RESPONSABILE AREA SERVIZI SOCIALI	12031.03.0100		26.249,52	24.128,99	2.120,53	0,00	2.120,53
13489 23/02/2016 ESEC.	Determine DET - 2 / 2016 SERVIZIO DI ASSISTENZA DOMICILIARE ANZIANI E DISABILI ANNO 2016 - RONDINE Resp.: RESPONSABILE AREA SERVIZI SOCIALI	12031.03.0200		109.918,98	91.846,73	18.072,25	8.807,43	9.264,82
13491 23/02/2016 ESEC.	Determine DET - 22 / 2016 SERVIZIO DI TELESOCCORSO ANNO 2016 - ACB SERVIZI Resp.: RESPONSABILE AREA SERVIZI SOCIALI	12031.03.0200		468,00	396,00	72,00	0,00	72,00
13493 23/02/2016 ESEC.	Determine DET - 4 / 2016 INSERIMENTO DIABILE V.B. ANNO 2016 - R.S.A. IST. PICCOLO COTTOLONGO DON ORIONE Resp.: RESPONSABILE AREA SERVIZI SOCIALI	12021.03.0300		9.178,29	7.650,00	1.528,29	0,00	1.528,29
13495 23/02/2016 ESEC.	Determine DET - 5 / 2016 INSERIMENTO B.P. ANNO 2016 PRESSO RSD - FOBAP BS Resp.: RESPONSABILE AREA SERVIZI SOCIALI	12021.03.0300		25.856,00	23.725,00	2.131,00	2.131,00	0,00

Codice Data reg. Esecutivo	AutORIZZAZIONE Descrizione Responsabile di servizio	Capitolo Anno comp.	Programma Contropartita Normativo Centro di costo	Importo A	Speso B	Residuo C=A-B	Prossimi doc. D	Disponibile E=C-D
13496 23/02/2016 ESEC.	Determine DET - 5 / 2016 INSERIMENTO P.C.. ANNO 2016 PRESSO RSD - FOBAP BS Resp.: RESPONSABILE AREA SERVIZI SOCIALI	12021.03.0300		26.119,00	19.605,00	6.514,00	2.131,00	4.383,00
13497 23/02/2016 ESEC.	Determine DET - 5 / 2016 INSERIMENTO C.E. ANNO 2016 PRESSO RSD S.PIETRO CASTIGLIONE Resp.: RESPONSABILE AREA SERVIZI SOCIALI	12021.03.0300		24.178,00	20.148,00	4.030,00	4.030,00	0,00
13498 23/02/2016 ESEC.	Determine DET - 5 / 2016 INSERIMENTO B.L.. ANNO 2016 PRESSO RSD CREMONESINI PONTEVICO Resp.: RESPONSABILE AREA SERVIZI SOCIALI	12021.03.0300		19.056,00	15.880,00	3.176,00	1.562,00	1.614,00
13499 23/02/2016 ESEC.	Determine DET - 5 / 2016 INSERIMENTO S.S... ANNO 2016 PRESSO RSD CREMONESINI PONTEVICO Resp.: RESPONSABILE AREA SERVIZI SOCIALI	12021.03.0300		17.958,00	14.965,00	2.993,00	1.472,00	1.521,00
13500 23/02/2016 ESEC.	Determine DET - 6 / 2016 QUOTA CONVENZIONE PRIORITA' POSTI LETTO ANNO 2016 RSA LA MEMORIA GAVARDO Resp.: RESPONSABILE AREA SERVIZI SOCIALI	12021.03.0300		660,00	0,00	660,00	0,00	660,00
13501 23/02/2016 ESEC.	Determine DET - 7 / 2016 INSERIMENTO V.L. ANNO 2016 PRESSO C.S.E. - LA CORDATA ROE Resp.: RESPONSABILE AREA SERVIZI SOCIALI	12021.03.0300		5.693,44	4.465,42	1.228,02	623,91	604,11
13502 23/02/2016 ESEC.	Determine DET - 7 / 2016 FREQUENZA E TRASPORTO Z.L. ANNO 2016 - CDD FOBAP BS Resp.: RESPONSABILE AREA SERVIZI SOCIALI	12021.03.0300		12.519,00	11.420,00	1.099,00	1.099,00	0,00
13503 23/02/2016 ESEC.	Determine DET - 7 / 2016 FREQUENZA E TRASPORTO U.E.. ANNO 2016 - CDD FOBAP BS Resp.: RESPONSABILE AREA SERVIZI SOCIALI	12021.03.0300		10.983,16	9.201,00	1.782,16	122,33	1.659,83
13505 23/02/2016 ESEC.	Determine DET - 8 / 2016 VOUCHER EDUCATIVO V.L. GENNAIO/FEBBRAIO - LA CORDATA ROE Resp.: RESPONSABILE AREA SERVIZI SOCIALI	12041.03.0400		3.920,73	3.207,87	712,86	356,43	356,43
13509 23/02/2016 ESEC.	Determine DET - 11 / 2016 SERVIZIO INFORMAGIOVANI ANNO 2016 - CAMPUS Resp.: RESPONSABILE AREA SERVIZI SOCIALI	12041.03.0400		2.865,84	1.714,64	1.171,20	0,00	1.171,20

Codice Data reg. Esecutivo	AutORIZZAZIONE DESCRIZIONE RESPONSABILE DI SERVIZIO	Capitolo Anno comp.	Programma Contropartita Nominativo Centro di costo	Importo A	Speso B	Residuo C=A-B	Prossimi doc. D	Disponibile E=C-D
13793 13/04/2016 ESEC.	Determine DET - 17 / 2016 VOUCHER EDUCATIVI A FAVORE DI MINORI E DISABILI MARZO/DICEMBRE 2016 - TENDA SOCIETA' E COOPERAZIONE Resp.: RESPONSABILE AREA SERVIZI SOCIALI	12041.03.0400		7.573,65	3.008,71	4.564,94	4.056,61	508,33
33623 21/07/2016 ESEC.	Determine SOC - 28 / 2016 SPORTELLO VOLONTARIA GIURISDIZIONE C/o COMUNE DI SALO' VERSAMENTO QUOTA GESTIONE ASSOCIATA Resp.: RESPONSABILE AREA SERVIZI SOCIALI	12041.03.0400		1.736,00	0,00	1.736,00	0,00	1.736,00
33508 13/12/2016 ESEC.	Determine SOC - 30 / 2016 IMPEGNO DI SPESA SALDO PRATICHE BONUS GAS/ENERGIA Resp.: RESPONSABILE AREA SERVIZI SOCIALI	12041.03.0400		600,00	0,00	600,00	0,00	600,00
33809 13/12/2016 ESEC.	Determine SOC - 34 / 2016 IMPEGNO DI SPESA ONERI PROGETTAZIONE SERVIZIO CIVILE NAZIONALE PROGETTO 2016 - ANCI LOMBARDIA Resp.: RESPONSABILE AREA SERVIZI SOCIALI	12041.03.0400		366,00	0,00	366,00	0,00	366,00
33837 30/12/2016 ESEC.	Determine SOC - 38 / 2016 VOUCHER EDUCATIVI DOMICILIARI A FAVORE DI MINORI SVANTAGGIATI OTTOBRE/DICEMBRE 2016 LA RONDINE Resp.: RESPONSABILE AREA SERVIZI SOCIALI	12041.03.0400		3.008,46	0,00	3.008,46	0,00	3.008,46
33838 30/12/2016 ESEC.	Determine SOC - 38 / 2016 VOUCHER EDUCATIVO DOMICILIARE DISPOSTO DAL T.M. A FAVORE MINORE SVANTAGGIATO C.A. OTT./DIC. 2016 - Resp.: RESPONSABILE AREA SERVIZI SOCIALI	12041.03.0400		891,58	0,00	891,58	0,00	891,58
13377 25/01/2016 ESEC.	Determine DET - 10 / 2016 CONV.NE SERV. TELEFONIA FISSA /CONNETTIVITA' IP4 CENTRO ANZIANI (0365/559507) ANNO 2016 - TELECOM Resp.: RESP.AREA TECNICA-DEMANIO-PATR.-OO.PP.ESPR/OCC.- PROT.CIV.	12071.03.0900		252,27	144,56	107,71	39,92	67,79
13583 09/03/2016 ESEC.	Decreti D.L - 267 / 2000 IMPEGNO DI SPESA PER FORNITURA ENERGIA ELETTRICA C. SOCIALE VIA GARIBALDI E C.GIOVANI VIA CIANO - ANN Resp.: RESP.AREA TECNICA-DEMANIO-PATR.-OO.PP.ESPR/OCC.- PROT.CIV.	12071.03.0900		4.111,82	3.307,92	803,90	0,00	803,90
13591 09/03/2016 ESEC.	Decreti D.L - 267 / 2000 SPESE DI RISCALDAMENTO CENTRI SOCIALI E GIOVANI VIA CIANO E VIA GARIBALDI N.18 E N.24/26 ANNO 2016- Resp.: RESP.AREA TECNICA-DEMANIO-PATR.-OO.PP.ESPR/OCC.- PROT.CIV.	12071.03.0900		5.850,00	4.335,80	1.514,20	0,00	1.514,20
13603 16/03/2016 ESEC.	Determine DET - 18 / 2014 IMPEGNO DI SPESA PER SIM CELLULARE SERVIZIO ASSISTENTE SOCIALE (3467823151) ANNO 2016 - TELECOM ITA Resp.: RESP.AREA TECNICA-DEMANIO-PATR.-OO.PP.ESPR/OCC.- PROT.CIV.	12071.03.0900		830,00	498,68	331,32	0,00	331,32

Codice Data reg. Esecutivo	Autorizzazione Descrizione Responsabile di servizio	Capitolo Anno comp.	Programma Contropartita Nominativo Centro di costo	Importo A	Speso B	Residuo C=A-B	Prossimi doc. D	Disponibile E=C-D
13263 15/12/2015 ESEC.	Delibere di Giunta GC - 127 / 2015 CONTRIBUTI ECONOMICI A FAMIGLIE SVANTAGGIATE Resp.: RESPONSABILE AREA SERVIZI SOCIALI	12051.04.0200		2.400,00	2.225,00	175,00	0,00	175,00
33832 30/12/2016 ESEC.	Determinate SOC - 46 / 2016 LIQUIDAZIONE CONTRIBUTI ECONOMICI A FAVORE DI NUCLEI FAMILIARI SVANTAGGIATI Resp.: RESPONSABILE AREA SERVIZI SOCIALI	12051.04.0200		2.000,00	0,00	2.000,00	0,00	2.000,00
34056 30/12/2016 ESEC.	Determinate SOC - 37 / 2016 TRASFERIMENTO A FAMIGLIE RIMBORSO MISURA NIDI GRATIS MAGGIO/LUGLIO 2016 Resp.: RESPONSABILE AREA SERVIZI SOCIALI	12051.04.0200		2.040,00	0,00	2.040,00	0,00	2.040,00
33824 21/07/2016 ESEC.	Determinate SOC - / 25 VERSAMENTO QUOTE ADESIONE PROT. "DONNE VITTIME DI VIOLENZA" ANNO 2016 Resp.: RESPONSABILE AREA SERVIZI SOCIALI	12051.04.0210		139,71	0,00	139,71	0,00	139,71
33834 30/12/2016 ESEC.	Determinate SOC - 21 / 2016 QUOTE GESTIONE ASSOCIATA SERVIZI NIL/CSH-PROGETTO PREVENZ SCUOLE-FONDO SOLID DISABILI ANNO 2016 Resp.: RESPONSABILE AREA SERVIZI SOCIALI	12051.04.0210		6.529,72	0,00	6.529,72	6.529,72	0,00
33835 30/12/2016 ESEC.	Determinate SOC - 21 / 2016 QUOTE GESTIONE ASSOCIATA SERVIZI TUTELE MINORI E UFFICIO DI AMBITO - ANNO 2016 COMUNITA' MONTANA Resp.: RESPONSABILE AREA SERVIZI SOCIALI	12051.04.0210		6.254,26	0,00	6.254,26	0,00	6.254,26
33854 30/12/2016 ESEC.	Determinate SOC - 42 / 2016 LIQUIDAZIONE CONTRIBUTO ANAC GARA RISTORAZIONE DOMICILIARE 2017/2019 Resp.: RESPONSABILE AREA SERVIZI SOCIALI	12051.02.0001		30,00	0,00	30,00	0,00	30,00
13560 25/02/2016 ESEC.	Decreti D.L - 267 / 2000 IMPEGNO DI SPESA PER VERSAMENTO IRAP PERSONALE SERVIZIO SOCIALE - ANNO 2016 Resp.: RESP. AREA CONTABILE E DEI SERVIZI FACENTI CAPO ALLA STESSA	12071.02.0100		3.407,91	2.887,28	520,63	0,00	520,63
13572 29/02/2016 ESEC.	Determinate DEI - 31 / 2016 APPALTO SERVIZI CIMITERIALI ANNO 2016 (12.169,50 CANONE ED 4.000,00 PER TUM.-ESTUMULAZIONI) S.C Resp.: RESP.AREA TECNICA-DEMANIO-PATR.-OO.PP.ESPR/OCC.-PROT.CIV.	12091.03.0100		16.169,88	6.795,40	9.374,48	16.169,50	-6.795,02
13584 09/03/2016 ESEC.	Decreti D.L - 267 / 2000 SPESA FORNITURA ILLUMINAZIONE CIMITERO ANNO 2016 Resp.: RESP.AREA TECNICA-DEMANIO-PATR.-OO.PP.ESPR/OCC.-PROT.CIV.	12091.03.0200		2.400,00	1.978,56	421,44	0,00	421,44

Codice Data reg. Esecutivo	Autorizzazione Descrizione Responsabile di servizio	Capitolo Anno comp.	Programma Contropartita Nominativo Centro di costo	Importo A	Speso B	Residuo C=A-B	Prossimi doc. D	Disponibile E=C-D
33744 14/11/2016 ESEC.	Determine 11 / 2016 AGEVOLAZIONI PER ATTIVITA' COMMERCIALI E SOMMINISTRAZIONE ANNO 2016 Resp.: RESP. AREA CONTABILE E DEI SERVIZI FACENTI CAPO ALLA STESSA	14021.04.0200		16.000,00	14.838,58	1.161,42	0,00	1.161,42
33831 30/12/2016 ESEC.	Determine UTC - 21 / 2016 AFF. TO LAVORI ADEGUAMENTI NORMATIVI IMMOBILI COMUNALI VIA CHIUSURE GIACOMINI Resp.: RESP. AREA TECNICA-DEMANIO-PATR.-OO.PP.ESPR/OCC.- PROT.CIV.	01052.02.0100		15.799,00	0,00	15.799,00	0,00	15.799,00
13682 31/12/2015 ESEC.	Determine DET - 59 / 2012 INC. PROG. PREL./DEF./ESECUITIVA/D.L./COORD.SICUREZZA REALIZ.NUOVO PARCO URBANO LOC.PALUDI PALERM & T Resp.: RESP. AREA TECNICA-DEMANIO-PATR.-OO.PP. ESPR/OCC.-PROT.CIV.	01062.02.0110		0,00	0,00	0,00	0,00	0,00
12574 20/01/2015 ESEC.	Determine DET - 9 / 2015 ACQUISTO DI FIREWALL 01.01.2015-31.12.2017 - DIRETE Resp.: RESP. AREA SERVIZI GENERALI	01112.02.0450		585,60	0,00	585,60	585,60	0,00
13821 05/05/2016 ESEC.	Determine DET - 56 / 2016 ACQUISTO SW INFORMATICO X ESPORTAZIONE DATI DONAZIONE ORGANI "CENTRO NAZIONALE TRAPIANTI" X UFF.ANAG Resp.: RESP. AREA SERVIZI GENERALI	01112.02.0450		610,00	0,00	610,00	0,00	610,00
33690 12/10/2016 ESEC.	Determine SEGRE - 93 / 2016 acquisto software applicativo accesso in web services in ANPR MAGGIOLI Resp.: RESP. AREA SERVIZI GENERALI	01112.02.0450		847,90	603,90	244,00	244,00	0,00
13694 31/12/2015 ESEC.	Determine DET - 55 / 2015 ADEGUAMENTO PROGRAMMI INFORMATICI - PROTOCOLLO- AL SISTEMA DI GESTIONE DENOMINATO SICRAWEB Resp.: RESP. AREA SERVIZI GENERALI	01112.02.0451		2.196,00	0,00	2.196,00	0,00	2.196,00
33850 30/12/2016 ESEC.	Determine SEG - 124 / 124 IMPEGNO DI SPESA PER ACQUISTO DI NOTEBOOK COMPLETO DI LICENZA OFFICE STANDARD X UFF. SOCIALE - KORA Resp.: RESP. AREA SERVIZI GENERALI	01112.02.0500		940,86	0,00	940,86	0,00	940,86
33657 09/08/2016 ESEC.	Determine POL - 6 / 2016 acquisto motociclo honda sh 150 abs per servizio di polizia locale - elle erre sas Resp.: RESP. AREA TECNICA-DEMANIO-PATR.-OO.PP.ESPR/OCC.- PROT.CIV.	03012.02.0100		3.790,32	3.600,00	190,32	0,00	190,32
13856 06/06/2016 ESEC.	Delibere di Giunta GC - 36 / 2016 APPROVAZIONE PROGETTO PRELIMINARE MAN. STR. SCUOLA MATERNA Resp.: RESP. AREA TECNICA-DEMANIO-PATR.-OO.PP.ESPR/OCC.- PROT.CIV.	04012.02.0100		0,00	0,00	0,00	0,00	0,00

Codice Data reg. Esecutivo	Autorizzazione Descrizione Responsabile di servizio	Capitolo Anno comp.	Programma Contropartita Nominativo Centro di costo	Importo A	Speso B	Residuo C=A-B	Prossimi doc. D	Disponibile E=C-D
13857 06/06/2016 ESEC.	Determine DET - 77 / 2016 AFFIDAMENTO PROGETTO IMPIANTI TERMOIDRAULICI SC. MATERNA - ENERVAG Resp.: RESP.AREA TECNICA-DEMANIO-PATR.-OO.PP.ESPR/OCC.-PROT.CIV.	04012.02.0100		3.172,00	1.500,00	1.672,00	0,00	1.672,00
13858 06/06/2016 ESEC.	Determine DET - 56 / 2016 AFFIDAMENTO PROGETTO OO ELETTRICHE SC.MATERNA - S.T.S. SOC. COOP Resp.: RESP.AREA TECNICA-DEMANIO-PATR.-OO.PP.ESPR/OCC.-PROT.CIV.	04012.02.0100		4.440,80	2.537,60	1.903,20	0,00	1.903,20
33738 09/11/2016 ESEC.	Determine UTC - 70 / 2016 AFF. TO INCARICO VERIFICA E SUPPORTO AL RUP VALIDAZIONE PROG. ES. AD. TO SC. MATERNA St. Zanini Resp.: RESP.AREA TECNICA-DEMANIO-PATR.-OO.PP.ESPR/OCC.-PROT.CIV.	04012.02.0100		0,00	0,00	0,00	0,00	0,00
13696 31/12/2015 ESEC.	Determine DET - 139 / 2015 ATT.NE RDO AFF.TO LL PER FORM. APERTURA BRECCIA IN MURO DI RECINZIONE GIARDINO V. MARTIRI PATRIA POR Resp.: RESP.AREA TECNICA-DEMANIO-PATR.-OO.PP.ESPR/OCC.-PROT.CIV.	10052.02.0013		2.725,71	0,00	2.725,71	0,00	2.725,71
13637 31/12/2015 ESEC.	Determine DET - 112 / 2015 AGG.NE LAVORI REALNE NUOVO PARCO URBANO LOCALITA' PALUDI VIABILITA' E PARCO URBANO I STRALCIO LOTT Resp.: RESP.AREA TECNICA-DEMANIO-PATR.-OO.PP.ESPR/OCC.-PROT.CIV.	09022.02.0150		186.545,98	186.075,32	470,66	0,00	470,66
13639 31/12/2015 ESEC.	Delibere di Giunta GC - 156 / 2013 APPROVAZIONE PROGETTO ESECUTIVO REALNE PARCO URBANO LOCALITA' PALUDI -B- VIABILITA' E PARCO URB. I Resp.: RESP.AREA TECNICA-DEMANIO-PATR.-OO.PP.ESPR/OCC.-PROT.CIV.	09022.02.0150		2.041,54	0,00	2.041,54	0,00	2.041,54
33628 25/07/2016 ESEC.	Determine UTC - 62 / 2016 agg.ne fornitura piante e finitura prato con irrigazione paludi VIVAIO SANTI GARGO Resp.: RESP.AREA TECNICA-DEMANIO-PATR.-OO.PP.ESPR/OCC.-PROT.CIV.	09022.02.0150		22.000,00	21.999,98	0,02	0,00	0,02
13512 25/02/2016 ESEC.	Decret D.L - 267 / 2000 IMPEGNO DI SPESA PER VERSAMENTO RITENUTE PREVIDENZIALI ED ASSISTENZIALI E PERSEO SU STIPENDI ED EXTR Resp.: RESP. AREA CONTABILE E DEI SERVIZI FACENTI CAPO ALLA STESSA	99017.01.0103		70.196,79	70.031,45	165,34	0,00	165,34
13408 29/01/2016 ESEC.	Decret D.L - 267 / 2000 IMPEGNO DI SPESA PER VERSAMENTO RITENUTE COD. 1040 E 1045 ANNO 2016 Resp.: RESP. AREA CONTABILE E DEI SERVIZI FACENTI CAPO ALLA STESSA	99017.01.0202		17.963,72	13.085,73	4.877,99	0,00	4.877,99

Codice Data reg. Esecutivo	AutORIZZAZIONE DESCRIZIONE RESPONSABILE DI SERVIZIO	Capitolo Anno comp.	Programma Contropartita Nominativo Centro di costo	Importo A	Speso B	Residuo C=A-B	Prossimi doc. D	Disponibile E=C-D
5		99017.02.0100		4.105,83	103,29	4.002,54	0,00	4.002,54
31/12/1997 ESEC.	RIMBORSO DEPOSITO CAUZIONALE TAGLIO STRADA FAUSTINI UMBERTO Resp.: RESP. AREA CONTABILE E DEI SERVIZI FACENTI CAPO ALLA STESSA	99017.02.0100		12.448,28	2.488,64	9.979,64	0,00	9.979,64
6		99017.02.0100		8.376,95	5.691,37	2.685,58	0,00	2.685,58
31/12/1997 ESEC.	RIMBORSO DEPOSITI CAUZIONALI Resp.: RESP. AREA CONTABILE E DEI SERVIZI FACENTI CAPO ALLA STESSA	99017.02.0100		2.840,51	387,35	2.453,16	0,00	2.453,16
683		99017.02.0100		363,90	0,00	363,90	0,00	363,90
31/12/1998 ESEC.	RIMBORSO DEPOSITI CAUZIONALI ANNO 1998 Resp.: RESP. AREA CONTABILE E DEI SERVIZI FACENTI CAPO ALLA STESSA	99017.02.0100		150,76	0,00	180,76	0,00	180,76
1525		99017.02.0100		77,47	0,00	77,47	0,00	77,47
31/12/1999 ESEC.	RIMBORSO DEPOSITI CAUZIONALI ANNO 1999 Resp.: RESP. AREA CONTABILE E DEI SERVIZI FACENTI CAPO ALLA STESSA	99017.02.0100		25,82	0,00	25,82	0,00	25,82
2591		99017.02.0100		51,65	0,00	51,65	0,00	51,65
03/11/2000 ESEC.	Decreti DLS - 267 / 2000 RIMBORSO DEPOSITO CAUZIONALE PER APP.LOCALITA'VALLETTE BERTELLI AGOSTINA Resp.: RESP. AREA CONTABILE E DEI SERVIZI FACENTI CAPO ALLA STESSA	99017.02.0100						
2581		99017.02.0100						
31/12/2000 ESEC.	Decreti DLS - 267 / 2000 RIMBORSO DEPOSITO CAUZIONALE PER UTENZA ACQUA VECCHIA/MARUPELLINI/MILANI Resp.: RESP. AREA CONTABILE E DEI SERVIZI FACENTI CAPO ALLA STESSA	99017.02.0100						
2582		99017.02.0100						
31/12/2000 ESEC.	Decreti DLS - 267 / 2000 RIMBORSO DEPOSITO CAUZIONALE PER UTENZA ACQUA MANFREDI /SOC.LA PIGNATTA/ADVISPAC Resp.: RESP. AREA CONTABILE E DEI SERVIZI FACENTI CAPO ALLA STESSA	99017.02.0100						
2583		99017.02.0100						
31/12/2000 ESEC.	Decreti DLS - 267 / 2000 RIMBORSO DEPOSITO CAUZIONALE PER UTENZA ACQUA BACCOLO FLAVIO Resp.: RESP. AREA CONTABILE E DEI SERVIZI FACENTI CAPO ALLA STESSA	99017.02.0100						
2584		99017.02.0100						
31/12/2000 ESEC.	Decreti DLS - 267 / 2000 RIMBORSO DEPOSITO CAUZIONALE PER UTENZA ACQUA SONCINA DARIO E CONDOMINIO ULIVETO CORPO A Resp.: RESP. AREA CONTABILE E DEI SERVIZI FACENTI CAPO ALLA STESSA	99017.02.0100						

Codice Data reg. Esecutivo	Autorizzazione Descrizione Responsabile di servizio	Capitolo Anno comp.	Programma Contropartita Nominativo Centro di costo	Importo A	Speso B	Residuo C=A-B	Prossimi doc. D	Disponibile E=C-D
2585 31/12/2000 ESEC.	Decreti DLS - 267 / 2000 RIMBORSO DEPOSITO CAUZIONALE PER UTENZA ACQUA FANTONI CLAUDIO E IORE CATERINA Resp.: RESP. AREA CONTABILE E DEI SERVIZI FACENTI CAPO ALLA STESSA	99017.02.0100		51,65	0,00	51,65	0,00	51,65
2586 31/12/2000 ESEC.	Decreti DLS - 267 / 2000 RIMBORSO DEPOSITO CAUZIONALE PER UTENZA ACQUA BERTONI RICCARDO Resp.: RESP. AREA CONTABILE E DEI SERVIZI FACENTI CAPO ALLA STESSA	99017.02.0100		25,82	0,00	25,82	0,00	25,82
2588 31/12/2000 ESEC.	Decreti DLS - 267 / 2000 RIMBORSO DEPOSITO CAUZIONALE PER APP.LOCALITA'VALLETTE ANDREIS/LINETTI Resp.: RESP. AREA CONTABILE E DEI SERVIZI FACENTI CAPO ALLA STESSA	99017.02.0100		363,90	0,00	363,90	0,00	363,90
2589 31/12/2000 ESEC.	Decreti DLS - 267 / 2000 RIMBORSO DEPOSITO CAUZIONALE PER APP.LOCALITA'VALLETTE MAZZOLDI / PEDRALI Resp.: RESP. AREA CONTABILE E DEI SERVIZI FACENTI CAPO ALLA STESSA	99017.02.0100		266,80	0,00	266,80	0,00	266,80
2592 31/12/2000 ESEC.	Decreti DLS - 267 / 2000 RIMBORSO DEPOSITO CAUZIONALE PER APP.LOCALITA'VALLETTE MAZZOLDI / BACCOLO Resp.: RESP. AREA CONTABILE E DEI SERVIZI FACENTI CAPO ALLA STESSA	99017.02.0100		266,80	0,00	266,80	0,00	266,80
2593 31/12/2000 ESEC.	Decreti DLS - 267 / 2000 RIMBORSO DEPOSITO CAUZIONALE PER UTENZA ACQUA MANTEGARI MARIA TERESA Resp.: RESP. AREA CONTABILE E DEI SERVIZI FACENTI CAPO ALLA STESSA	99017.02.0100		25,82	0,00	25,82	0,00	25,82
2594 31/12/2000 ESEC.	Decreti DLS - 267 / 2000 RIMBORSO DEPOSITO CAUZIONALE PER UTENZA ACQUA BLU HOTELS Resp.: RESP. AREA CONTABILE E DEI SERVIZI FACENTI CAPO ALLA STESSA	99017.02.0100		25,82	0,00	25,82	0,00	25,82
2595 31/12/2000 ESEC.	Decreti DLS - 267 / 2000 RIMBORSO DEPOSITO CAUZIONALE PER UTENZA ACQUA ARESI MAURIZIO Resp.: RESP. AREA CONTABILE E DEI SERVIZI FACENTI CAPO ALLA STESSA	99017.02.0100		25,82	0,00	25,82	0,00	25,82
2596 31/12/2000 ESEC.	Decreti DLS - 267 / 2000 RIMBORSO DEPOSITO CAUZIONALE PER UTENZA ACQUA FRANCESCHINI BALLETTI Resp.: RESP. AREA CONTABILE E DEI SERVIZI FACENTI CAPO ALLA STESSA	99017.02.0100		51,65	0,00	51,65	0,00	51,65

Codice Data reg. Esecutivo	AutORIZZAZIONE Descrizione Responsabile di servizio	Capitolo Anno comp.	Programma Contropartita Nominativo Centro di costo	Importo A	Speso B	Residuo C=A-B	Prossimi doc. D	Disponibile E=C-D
2597 31/12/2000 ESEC.	Decreti DLS - 267 / 2000 RIMBORSO DEPOSITO CAUZIONALE PER UTENZA ACQUA SALVADORI ALESSANDRO Resp.: RESP. AREA CONTABILE E DEI SERVIZI FACENTI CAPO ALLA STESSA	99017.02.0100		25,82	0,00	25,82	0,00	25,82
2598 31/12/2000 ESEC.	Decreti DLS - 267 / 2000 RIMBORSO DEPOSITO CAUZIONALE PER UTENZA ACQUA IMMOBILIARE SAN FELICE Resp.: RESP. AREA CONTABILE E DEI SERVIZI FACENTI CAPO ALLA STESSA	99017.02.0100		25,82	0,00	25,82	0,00	25,82
2599 31/12/2000 ESEC.	Decreti DLS - 267 / 2000 RIMBORSO DEPOSITO CAUZIONALE PER UTENZA ACQUA LANA ALESSANDRO Resp.: RESP. AREA CONTABILE E DEI SERVIZI FACENTI CAPO ALLA STESSA	99017.02.0100		25,82	0,00	25,82	0,00	25,82
2600 31/12/2000 ESEC.	Decreti DLS - 267 / 2000 RIMBORSO DEPOSITO CAUZIONALE PER UTENZA ACQUA BIANCHINI GOFFREDO Resp.: RESP. AREA CONTABILE E DEI SERVIZI FACENTI CAPO ALLA STESSA	99017.02.0100		25,82	0,00	25,82	0,00	25,82
2601 31/12/2000 ESEC.	Decreti DLS - 267 / 2000 RIMBORSO DEPOSITO CAUZIONALE PER UTENZA ACQUA ODOLINI MICHELE Resp.: RESP. AREA CONTABILE E DEI SERVIZI FACENTI CAPO ALLA STESSA	99017.02.0100		387,34	0,00	387,34	0,00	387,34
2604 31/12/2000 ESEC.	Decreti DLS - 267 / 2000 RIMBORSO DEPOSITO CAUZIONALE PER CONTRATTO AFFITTO LANZETTA/PELUSO Resp.: RESP. AREA CONTABILE E DEI SERVIZI FACENTI CAPO ALLA STESSA	99017.02.0100		363,90	0,00	363,90	0,00	363,90
2605 31/12/2000 ESEC.	Decreti DLS - 267 / 2000 RIMBORSO DEPOSITO CAUZIONALE PER TAGLIO STRADA WERNR RZEHACZEK Resp.: RESP. AREA CONTABILE E DEI SERVIZI FACENTI CAPO ALLA STESSA	99017.02.0100		309,87	0,00	309,87	0,00	309,87
2607 31/12/2000 ESEC.	Decreti DLS - 267 / 2000 RIMBORSO DEPOSITO CAUZIONALE PER UTENZA ACQUA GLISENTI/BACCOLO U./SO.RI.S.R.L./GHIDINI P Resp.: RESP. AREA CONTABILE E DEI SERVIZI FACENTI CAPO ALLA STESSA	99017.02.0100		129,11	0,00	129,11	0,00	129,11
2608 31/12/2000 ESEC.	Decreti DLS - 267 / 2000 RIMBORSO DEPOSITO CAUZIONALE PER UTENZA ACQUA ASTRELLI ROBERTO Resp.: RESP. AREA CONTABILE E DEI SERVIZI FACENTI CAPO ALLA STESSA	99017.02.0100		25,82	0,00	25,82	0,00	25,82

Codice Data reg. Esecutivo	Autorizzazione Descrizione Responsabile di servizio	Capitolo Anno comp.	Programma Contropartita Nominativo Centro di costo	Importo A	Speso B	Residuo C=A-B	Prossimi doc. D	Disponibile E=C-D
2609	Decreti DLS - 267 / 2000	99017.02.0100		51,65	0,00	51,65	0,00	51,65
31/12/2000 ESEC.	RIMBORSO DEPOSITO CAUZIONALE PER UTENZA ACQUA PESCETTO ANNA/CONDOMINIO OLIVA Resp.: RESP. AREA CONTABILE E DEI SERVIZI FACENTI CAPO ALLA STESSA							
2610	Decreti DLS - 267 / 2000	99017.02.0100		25,82	0,00	25,82	0,00	25,82
31/12/2000 ESEC.	RIMBORSO DEPOSITO CAUZIONALE PER UTENZA ACQUA MAZZOLDI SIMONETTA Resp.: RESP. AREA CONTABILE E DEI SERVIZI FACENTI CAPO ALLA STESSA							
2611	Decreti DLS - 267 / 2000	99017.02.0100		25,82	0,00	25,82	0,00	25,82
31/12/2000 ESEC.	RIMBORSO DEPOSITO CAUZIONALE PER UTENZA ACQUA COMINELLI ROBERTO Resp.: RESP. AREA CONTABILE E DEI SERVIZI FACENTI CAPO ALLA STESSA							
2377	Decreti DLS - 287 / 2000	99017.02.0100		25,82	0,00	25,82	0,00	25,82
30/03/2001 ESEC.	IMPEGNO DI SPESA PER RIMBORSO DEPOSITO CAUZIONALE PER ALLACCIO ACQUEDOTTO FERRARI ROBERTO Resp.: RESP. AREA CONTABILE E DEI SERVIZI FACENTI CAPO ALLA STESSA							
2378	Decreti DLS - 267 / 2000	99017.02.0100		25,82	0,00	25,82	0,00	25,82
30/03/2001 ESEC.	RIMBORSO DEPOSITO CAUZIONALE UTENZA ACQUA MOLINARI MAURIZIO Resp.: RESP. AREA CONTABILE E DEI SERVIZI FACENTI CAPO ALLA STESSA							
2385	Decreti DLS - 267 / 2001	99017.02.0100		25,82	0,00	25,82	0,00	25,82
09/04/2001 ESEC.	RIMBORSO DEPOSITO CAUZIONALE UTENZA ACQUA ZENI LUCREZIA Resp.: RESP. AREA CONTABILE E DEI SERVIZI FACENTI CAPO ALLA STESSA							
2386	Decreti DLS - 267 / 2000	99017.02.0100		25,82	0,00	25,82	0,00	25,82
09/04/2001 ESEC.	RIMBORSO DEPOSITO CAUZIONALE UTENZA ACQUA CRESCINI ETTORE Resp.: RESP. AREA CONTABILE E DEI SERVIZI FACENTI CAPO ALLA STESSA							
2714	Decreti DLS - 267 / 2001	99017.02.0100		25,82	0,00	25,82	0,00	25,82
21/06/2001 ESEC.	RIMBORSO DEPOSITO CAUZIONALE UTENZA ACQUA ANELLO DANIELA Resp.: RESP. AREA CONTABILE E DEI SERVIZI FACENTI CAPO ALLA STESSA							
2715	Decreti DLS - 267 / 2001	99017.02.0100		25,82	0,00	25,82	0,00	25,82
21/06/2001 ESEC.	RIMBORSO DEPOSITO CAUZIONALE UTENZA ACQUA CACCINELLI TERESA Resp.: RESP. AREA CONTABILE E DEI SERVIZI FACENTI CAPO ALLA STESSA							

Codice Data reg. Esecutivo	AutORIZZAZIONE Descrizione Responsabile di servizio	Capitolo Anno comp.	Programma Contropartita Nominativo Centro di costo	Importo A	Speso B	Residuo C=A-B	Prossimi doc. D	Disponibile E=C-D
2720 21/06/2001 ESEC.	Decreti DLS - 267 / 2000 RIMBORSO DEPOSITO CAUZIONALE UTENZA ACQUA BIONI ELISABETTA Resp.: RESP. AREA CONTABILE E DEI SERVIZI FACENTI CAPO ALLA STESSA	99017.02.0100		25,82	0,00	25,82	0,00	25,82
2721 21/06/2001 ESEC.	Determine DET - 267 / 2000 RIMBORSO DEPOSITO CAUZIONALE UTENZA ACQUA CACCINELLI SILVANA Resp.: RESP. AREA CONTABILE E DEI SERVIZI FACENTI CAPO ALLA STESSA	99017.02.0100		25,82	0,00	25,82	0,00	25,82
2825 29/08/2001 ESEC.	Decreti DLS - 267 / 2000 IMPEGNO DI SPESA PER RESTITUZIONE DEPOSITO CAUZIONALE UTENZA ACQUA GIACOMINI ANGELO Resp.: RESP. AREA CONTABILE E DEI SERVIZI FACENTI CAPO ALLA STESSA	99017.02.0100		25,82	0,00	25,82	0,00	25,82
2826 29/08/2001 ESEC.	Decreti DLS - 267 / 2000 IMPEGNO DI SPESA PER RIMBORSO DEPOSITO CAUZIONALE UTENZA ACQUA TONOLI BARBARA Resp.: RESP. AREA CONTABILE E DEI SERVIZI FACENTI CAPO ALLA STESSA	99017.02.0100		25,82	0,00	25,82	0,00	25,82
2827 29/08/2001 ESEC.	Determine DET - 267 / 2000 IMPEGNO DI SPESA PER RIMBORSO DEPOSITO CAUZIONALE AUTORIZZAZIONE A TITOLO PRECARIO P.E.1/0/1 AVIGO A Resp.: RESP. AREA CONTABILE E DEI SERVIZI FACENTI CAPO ALLA STESSA	99017.02.0100		516,46	0,00	516,46	0,00	516,46
2840 25/09/2001 ESEC.	Decreti DLS - 267 / 2000 RESTITUZIONE DEPOSITO CAUZIONALE UTENZA ACQUA BODEI KATIUSCIA Resp.: RESP. AREA CONTABILE E DEI SERVIZI FACENTI CAPO ALLA STESSA	99017.02.0100		25,82	0,00	25,82	0,00	25,82
2841 25/09/2001 ESEC.	Decreti DLS - 267 / 2000 RESTITUZIONE DEPOSITO CAUZIONALE UTENZA ACQUA BOSETTI ALESSANDRA Resp.: RESP. AREA CONTABILE E DEI SERVIZI FACENTI CAPO ALLA STESSA	99017.02.0100		25,82	0,00	25,82	0,00	25,82
2855 04/10/2001 ESEC.	Decreti DLS - 267 / 2000 RESTITUZIONE DEPOSITO CAUZIONALE UTENZA ACQUA SIGH JOGA Resp.: RESP. AREA CONTABILE E DEI SERVIZI FACENTI CAPO ALLA STESSA	99017.02.0100		25,82	0,00	25,82	0,00	25,82
2939 06/11/2001 ESEC.	Decreti DLS - 267 / 2000 IMPEGNO DI SPESA PER RIMBORSO DEPOSITO CAUZIONALE PER TAGLIO STRADA PROT.1099/01 PARROCCHIA SAN FELIC Resp.: RESP. AREA CONTABILE E DEI SERVIZI FACENTI CAPO ALLA STESSA	99017.02.0100		361,52	0,00	361,52	0,00	361,52

Codice Data reg. Esecutivo	Autorizzazione Descrizione Responsabile di servizio	Capitolo Anno comp.	Programma Contropartita Nominativo Centro di costo	Importo A	Speso B	Residuo C=A-B	Prossimi doc. D	Disponibile E=C-D
2958 16/11/2001 ESEC.	Decreti DLS - 267 / 2000 IMPEGNO DI SPESA PER RESTITUZIONE DEPOSITO CAUZIONALE UTENZA ACQUA BIANCHI ROBERTINO Resp.: RESP. AREA CONTABILE E DEI SERVIZI FACENTI CAPO ALLA STESSA	99017.02.0100		25,82	0,00	25,82	0,00	25,82
2959 16/11/2001 ESEC.	Decreti DLS - 267 / 2000 IMPEGNO DI SPESA PER RESTITUZIONE DEPOSITO CAUZIONALE UTENZA ACQUA COMBA FRANCESCA Resp.: RESP. AREA CONTABILE E DEI SERVIZI FACENTI CAPO ALLA STESSA	99017.02.0100		25,82	0,00	25,82	0,00	25,82
2960 16/11/2001 ESEC.	Decreti DLS - 267 / 2000 IMPEGNO DI SPESA PER RIMBORSO DEPOSITO CAUZIONALE UTENZA ACQUA VOLPONI ANDREA Resp.: RESP. AREA CONTABILE E DEI SERVIZI FACENTI CAPO ALLA STESSA	99017.02.0100		25,82	0,00	25,82	0,00	25,82
3033 28/12/2001 ESEC.	Decreti DLS - 267 / 2000 IMPEGNO DI SPESA PER RESTITUZIONE DEPOSITO CAUZIONALE UTENZA ACQUA ATZENI SIMONE Resp.: RESP. AREA CONTABILE E DEI SERVIZI FACENTI CAPO ALLA STESSA	99017.02.0100		25,82	0,00	25,82	0,00	25,82
3038 28/12/2001 ESEC.	Decreti DLS - 267 / 2000 IMPEGNO DI SPESA PER RESTITUZIONE DEPOSITO CAUZIONALE ACQUEDOTTO VIA CHIESA CISANO PEZZOTTI ROSSANA Resp.: RESP. AREA CONTABILE E DEI SERVIZI FACENTI CAPO ALLA STESSA	99017.02.0100		25,82	0,00	25,82	0,00	25,82
3096 28/12/2001 ESEC.	Decreti DLS - 267 / 2000 IMPEGNO DI SPESA PER RESTITUZIONE DEPOSITO CAUZIONALE TAGLIO STRADA ASTRELLI ROBERTO Resp.: RESP. AREA CONTABILE E DEI SERVIZI FACENTI CAPO ALLA STESSA	99017.02.0100		309,87	0,00	309,87	0,00	309,87
3098 28/12/2001 ESEC.	Determine DET - 267 / 2000 IMPEGNO DI SPESA PER RESTITUZIONE DEPOSITO CAUZIONALE TAGLIO STRADA CANDELI MASSIMILIANO Resp.: RESP. AREA CONTABILE E DEI SERVIZI FACENTI CAPO ALLA STESSA	99017.02.0100		630,08	0,00	630,08	0,00	630,08
3371 31/12/2001 ESEC.	Decreti DLS - 267 / 2000 IMP. DI SPESA PER RESTITUZ. DEPOSITO CAUZ. UTENZA ACQUA ANGIOLINI SARA Resp.: RESP. AREA CONTABILE E DEI SERVIZI FACENTI CAPO ALLA STESSA	99017.02.0100		25,82	0,00	25,82	0,00	25,82
3372 31/12/2001 ESEC.	Decreti DLS - 267 / 2000 IMP. DI SP. PER REST. DEP. CAUZIONALE UTENZA ACQUA - LANFRANCHI RICCARDO, ZAMBARDA CLAUDIO, RIGHETTI Resp.: RESP. AREA CONTABILE E DEI SERVIZI FACENTI CAPO ALLA STESSA	99017.02.0100		77,47	0,00	77,47	0,00	77,47

Codice Data reg. Esecutivo	AutORIZZAZIONE Descrizione Responsabile di servizio	Capitolo Anno comp.	Programma Contropartita Nominativo Centro di costo	Importo A	Speso B	Residuo C=A-B	Prossimi doc. D	Disponibile E=C-D
3105 04/02/2002 ESEC.	Decreti DLS - 267 / 2000 IMPEGNO DI SPESA PER RESTITUZIONE DEPOSITO CAUZIONALE UTENZA ACQUA VIA GARIBALDI Resp.: RESP. AREA CONTABILE E DEI SERVIZI FACENTI CAPO ALLA STESSA	99017.02.0100		25,82	0,00	25,82	0,00	25,82
3110 06/02/2002 ESEC.	Decreti DLS - 267 / 2000 IMPEGNO DI SPESA PER RESTITUZIONE DEPOSITO CAUZIONALE UTENZA ACQUA PRIORI ROSANGELA Resp.: RESP. AREA CONTABILE E DEI SERVIZI FACENTI CAPO ALLA STESSA	99017.02.0100		25,82	0,00	25,82	0,00	25,82
3111 06/02/2002 ESEC.	Decreti DLS - 267 / 2000 IMPEGNO DI SPESA PER RESTITUZIONE DEPOSITO CAUZIONALE UTENZA ACQUA GISOLO SOFIA Resp.: RESP. AREA CONTABILE E DEI SERVIZI FACENTI CAPO ALLA STESSA	99017.02.0100		25,82	0,00	25,82	0,00	25,82
3261 29/03/2002 ESEC.	Decreti DLS - 267 / 2000 IMPEGNO DI SPESA PER RESTITUZIONE DEPOSITO CAUZIONALE UTENZA ACQUA VIA VERDI 6 MOLIN LORENZO Resp.: RESP. AREA CONTABILE E DEI SERVIZI FACENTI CAPO ALLA STESSA	99017.02.0100		25,82	0,00	25,82	0,00	25,82
3262 29/03/2002 ESEC.	Decreti DLS - 267 / 2000 IMPEGNO DI SPESA PER RESTITUZIONE DEPOSITO CAUZIONALE UTENZA ACQUA VIA MAZZINI 6 FRANCESCO AGOSTIN Resp.: RESP. AREA CONTABILE E DEI SERVIZI FACENTI CAPO ALLA STESSA	99017.02.0100		25,82	0,00	25,82	0,00	25,82
3359 08/05/2002 ESEC.	Decreti DLS - 267 / 2000 IMPEGNO DI SPESA PER RESTITUZIONE DEPOSITO CAUZIONALE UTENZA ACQUA BERTINI BARBARA Resp.: RESP. AREA CONTABILE E DEI SERVIZI FACENTI CAPO ALLA STESSA	99017.02.0100		25,82	0,00	25,82	0,00	25,82
3360 08/05/2002 ESEC.	Decreti DLS - 267 / 2000 IMPEGNO DI SPESA PER RESTITUZIONE DEPOSITO CAUZIONALE UTENZA ACQUA WEISSENBACHER KARL ANDREAS Resp.: RESP. AREA CONTABILE E DEI SERVIZI FACENTI CAPO ALLA STESSA	99017.02.0100		25,82	0,00	25,82	0,00	25,82
3361 08/05/2002 ESEC.	Decreti DLS - 267 / 2000 IMPEGNO DI SPESA PER RESTITUZIONE DEPOSITO CAUZIONALE DEPOSITO CAUZIONALE UTENZA ACQUA VIA DE GASPER Resp.: RESP. AREA CONTABILE E DEI SERVIZI FACENTI CAPO ALLA STESSA	99017.02.0100		25,82	0,00	25,82	0,00	25,82
3523 19/09/2002 ESEC.	Decreti DLS - 267 / 2000 IMPEGNO DI SPESA PER RESTITUZIONE DEPOSITO CAUZIONALE CONTRATTO ACQUA BONU' CLAUDIA Resp.: RESP. AREA CONTABILE E DEI SERVIZI FACENTI CAPO ALLA STESSA	99017.02.0100		25,82	0,00	25,82	0,00	25,82

Codice Data reg. Esecutivo	AutORIZZAZIONE Descrizione Responsabile di servizio	Capitolo Anno comp.	Programma Contropartita Nominativo Centro di costo	Importo A	Speso B	Residuo C=A-B	Prossimi doc. D	Disponibile E=C-D
3524 19/08/2002 ESEC.	Decreti DLS - 267 / 2000 IMPEGNO DI SPESA PER RESTITUZIONE DEPOSITO CAUZIONALE CONTRATTO ACQUA PEDO' STEFANO Resp.: RESP. AREA CONTABILE E DEI SERVIZI FACENTI CAPO ALLA STESSA	99017.02.0100		25,82	0,00	25,82	0,00	25,82
3525 19/08/2002 ESEC.	Decreti DLS - 267 / 2000 IMPEGNO DI SPESA PER RESTITUZIONE DEPOSITO CAUZIONALE UTENZA ACQUA CORTI BRUNA Resp.: RESP. AREA CONTABILE E DEI SERVIZI FACENTI CAPO ALLA STESSA	99017.02.0100		25,82	0,00	25,82	0,00	25,82
3526 19/08/2002 ESEC.	Decreti DLS - 267 / 2000 IMPEGNO DI SPESA PER RESTITUZIONE DEPOSITO CAUZIONALE UTENZA ACQUA CORTI ELENA Resp.: RESP. AREA CONTABILE E DEI SERVIZI FACENTI CAPO ALLA STESSA	99017.02.0100		25,82	0,00	25,82	0,00	25,82
3577 30/09/2002 ESEC.	Decreti DLS - 267 / 2000 IMPEGNO DI SPESA PER RESTITUZIONE DEPOSITO CAUZIONALE UTENZA ACQUA DI MENTO ROCCO Resp.: RESP. AREA CONTABILE E DEI SERVIZI FACENTI CAPO ALLA STESSA	99017.02.0100		25,82	0,00	25,82	0,00	25,82
3578 30/09/2002 ESEC.	Decreti DLS - 267 / 2000 IMPEGNO DI SPESA PER RESTITUZIONE DEPOSITO CAUZIONALE UTENZA ACQUA EDILFRANCIACORTA SRL Resp.: RESP. AREA CONTABILE E DEI SERVIZI FACENTI CAPO ALLA STESSA	99017.02.0100		25,82	0,00	25,82	0,00	25,82
3579 30/09/2002 ESEC.	Decreti DLS - 267 / 2000 IMPEGNO DI SPESA PER RESTITUZIONE DEPOSITO CAUZIONALE UTENZA ACQUA KUMMER ANDREAS Resp.: RESP. AREA CONTABILE E DEI SERVIZI FACENTI CAPO ALLA STESSA	99017.02.0100		25,82	0,00	25,82	0,00	25,82
3580 30/09/2002 ESEC.	Decreti DLS - 267 / 2000 IMPEGNO DI SPESA PER RESTITUZIONE DEPOSITO CAUZIONALE UTENZA BUCCELLA PAOLA Resp.: RESP. AREA CONTABILE E DEI SERVIZI FACENTI CAPO ALLA STESSA	99017.02.0100		25,82	0,00	25,82	0,00	25,82
3581 30/09/2002 ESEC.	Decreti DLS - 267 / 2000 IMPEGNO DI SPESA PER RESTITUZIONE DEPOSITO CAUZIONALE UTENZA ACQUA ANDREIS GIULIANO Resp.: RESP. AREA CONTABILE E DEI SERVIZI FACENTI CAPO ALLA STESSA	99017.02.0100		25,82	0,00	25,82	0,00	25,82
3582 30/09/2002 ESEC.	Decreti DLS - 267 / 2000 IMPEGNO DI SPESA PER RESTITUZIONE DEPOSITO CAUZIONALE UTENZA ACQUA IMBSWEILER CHRISTIAN Resp.: RESP. AREA CONTABILE E DEI SERVIZI FACENTI CAPO ALLA STESSA	99017.02.0100		25,82	0,00	25,82	0,00	25,82

Codice Data reg. Esecutivo	Autorizzazione Descrizione Responsabile di servizio	Capitolo Anno comp.	Programma Contropartita Nominativo Centro di costo	Importo A	Speso B	Residuo C=A-B	Prossimi doc. D	Disponibile E=C-D
3584 30/09/2002 ESEC.	Decreti DLS - 267 / 2000 IMPEGNO DI SPESA PER RESTITUZIONE DEPOSITO CAUZIONALE UTENZA ACQUA GIUDICI MARA Resp.: RESP. AREA CONTABILE E DEI SERVIZI FACENTI CAPO ALLA STESSA	99017.02.0100		25,82	0,00	25,82	0,00	25,82
3585 30/09/2002 ESEC.	Decreti DLS - 267 / 2000 IMPEGNO DI SPESA PER RESTITUZIONE DEPOSITO CAUZIONALE UTENZA ACQUA BERARDI GIANLUIGI Resp.: RESP. AREA CONTABILE E DEI SERVIZI FACENTI CAPO ALLA STESSA	99017.02.0100		25,82	0,00	25,82	0,00	25,82
3586 30/09/2002 ESEC.	Decreti DLS - 267 / 2000 IMPEGNO DI SPESA PER RESTITUZIONE DEPOSITO CAUZIONALE DEPOSITO CAUZIONALE UTENZA ACQUA BASSO SULLY Resp.: RESP. AREA CONTABILE E DEI SERVIZI FACENTI CAPO ALLA STESSA	99017.02.0100		25,82	0,00	25,82	0,00	25,82
3587 30/09/2002 ESEC.	Decreti DLS - 267 / 2000 IMPEGNO DI SPESA PER RESTITUZIONE DEPOSITO CAUZIONALE UTENZA ACQUA TONOLI LUCA Resp.: RESP. AREA CONTABILE E DEI SERVIZI FACENTI CAPO ALLA STESSA	99017.02.0100		25,82	0,00	25,82	0,00	25,82
3588 30/09/2002 ESEC.	Decreti DLS - 267 / 2000 IMPEGNO DI SPESA PER RESTITUZIONE DEPOSITO CAUZIONALE UTENZA ACQUA SALETTI MAURO Resp.: RESP. AREA CONTABILE E DEI SERVIZI FACENTI CAPO ALLA STESSA	99017.02.0100		25,82	0,00	25,82	0,00	25,82
3589 30/09/2002 ESEC.	Decreti DLS - 267 / 2000 IMPEGNO DI SPESA PER RESTITUZIONE DEPOSITO CAUZIONALE UTENZA ACQUA GAMBASSI ROBERTA Resp.: RESP. AREA CONTABILE E DEI SERVIZI FACENTI CAPO ALLA STESSA	99017.02.0100		25,82	0,00	25,82	0,00	25,82
3647 29/10/2002 ESEC.	Decreti DLS - 267 / 2000 IMPEGNO DI SPESA PER RESTITUZIONE DEPOSITO CAUZ. PER POSA MANUFATTO IN LEGNO A TITOLO PRECARIO P.E.N Resp.: RESP. AREA CONTABILE E DEI SERVIZI FACENTI CAPO ALLA STESSA	99017.02.0100		516,46	0,00	516,46	0,00	516,46
3649 30/10/2002 ESEC.	Decreti DLS - 267 / 2000 IMPEGNO DI SPESA PER RESTITUZIONE DEPOSITO CAUZIONALE UTENZA ACQUA ALMICI AGNESE Resp.: RESP. AREA CONTABILE E DEI SERVIZI FACENTI CAPO ALLA STESSA	99017.02.0100		25,82	0,00	25,82	0,00	25,82
3650 30/10/2002 ESEC.	Decreti DLS - 267 / 2000 IMPEGNO DI SPESA PER RESTITUZIONE DEPOSITO CAUZIONALE UTENZA ACQUA FOLLI SONIA Resp.: RESP. AREA CONTABILE E DEI SERVIZI FACENTI CAPO ALLA STESSA	99017.02.0100		25,82	0,00	25,82	0,00	25,82

Codice Data reg. Esecutivo	Autorizzazione Descrizione Responsabile di servizio	Capitolo Anno comp.	Programma Contropartita Nominativo Centro di costo	Importo A	Speso B	Residuo C=A-B	Prossimi doc. D	Disponibile E=C-D
3699 04/12/2002 ESEC.	Decreti DLS - 267 / 2000 IMPEGNO DI SPESA PER RESTITUZIONE DEPOSITO CAUZIONALE UTENZA ACQUA FERRARATO MONICA Resp.: RESP. AREA CONTABILE E DEI SERVIZI FACENTI CAPO ALLA STESSA	99017.02.0100		25,82	0,00	25,82	0,00	25,82
3701 04/12/2002 ESEC.	Decreti DLS - 267 / 2000 IMPEGNO DI SPESA PER RESTITUZIONE DEPOSITO CAUZIONALE UTENZA ACQUA MERIGI FABIO Resp.: RESP. AREA CONTABILE E DEI SERVIZI FACENTI CAPO ALLA STESSA	99017.02.0100		25,82	0,00	25,82	0,00	25,82
3784 24/12/2002 ESEC.	Decreti DLS - 267 / 2000 IMPEGNO DI SPESA PER RESTITUZIONE DEPOSITO CAUZIONALE UTENZA ACQUA SIG. CAREDDU Resp.: RESP. AREA CONTABILE E DEI SERVIZI FACENTI CAPO ALLA STESSA	99017.02.0100		25,82	0,00	25,82	0,00	25,82
3785 24/12/2002 ESEC.	Decreti DLS - 267 / 2000 IMPEGNO DI SPESA PER RESTITUZIONE DEPOSITO CAUZIONALE UTENZA ACQUA SIG.RA FANTONI CRISTINA Resp.: RESP. AREA CONTABILE E DEI SERVIZI FACENTI CAPO ALLA STESSA	99017.02.0100		25,82	0,00	25,82	0,00	25,82
3822 24/12/2002 ESEC.	Determine DET - 267 / 2000 IMPEGNO DI SPESA PER RESTITUZIONE DEPOSITO CAUZIONALE UTENZA ACQUA - RESIC EDIN Resp.: RESP. AREA CONTABILE E DEI SERVIZI FACENTI CAPO ALLA STESSA	99017.02.0100		25,82	0,00	25,82	0,00	25,82
3833 24/12/2002 ESEC.	Decreti D.L - 267 / 2000 RSTIT. DEPOSITO CAUZIONALE PER TAGLIO STRADA IN VIA DIETRO CASTELLO, 3 (IMMOBILIARE FIORENZA) - VEDI Resp.: RESP. AREA CONTABILE E DEI SERVIZI FACENTI CAPO ALLA STESSA	99017.02.0100		258,23	0,00	258,23	0,00	258,23
3834 24/12/2002 ESEC.	Decreti D.L - 267 / 2000 REST. DEPOSITO CAUZ. PER TAGLIO STRADA ALLACCIO ALLA FOGNATRUVA COM.LE (EDILFRANCIACORTA S.R.L.) (VED STESSA Resp.: RESP. AREA CONTABILE E DEI SERVIZI FACENTI CAPO ALLA STESSA	99017.02.0100		258,23	0,00	258,23	0,00	258,23
4251 31/12/2002 ESEC.	Decreti DLS - 267 / 2000 RIMBORSO DEPOSITO CAUZIONALE UTENZA ACQUA SIG.RA BUFFOLI NARA Resp.: RESP. AREA CONTABILE E DEI SERVIZI FACENTI CAPO ALLA STESSA	99017.02.0100		25,82	0,00	25,82	0,00	25,82
4252 31/12/2002 ESEC.	Decreti DLS - 267 / 2000 RIMBORSO DEPOSITO CAUZIONALE UTENZA ACQUA STUDIOCASA S.A.S. Resp.: RESP. AREA CONTABILE E DEI SERVIZI FACENTI CAPO ALLA STESSA	99017.02.0100		25,82	0,00	25,82	0,00	25,82

Codice Data reg. Esecutivo	Autortizzazione Descrizione Responsabile di servizio	Capitolo Anno comp.	Programma Contropartita Nominativo Centro di costo	Importo A	Speso B	Residuo C=A-B	Prossimi doc. D	Disponibile E=C-D
4253 31/12/2002 ESEC.	Decreti DLS - 267 / 2000 RIMBORSO DEPOSITO CAUZIONALE UTENZA ACQUA PATERLINI PIERA Resp.: RESP. AREA CONTABILE E DEI SERVIZI FACENTI CAPO ALLA STESSA	99017.02.0100		25,82	0,00	25,82	0,00	25,82
3871 20/01/2003 ESEC.	Decreti DLS - 267 / 2000 RIMBORSO DEPOSITO CAUZIONALE UTENZA ACQUA SIG. MORA ALBERTO Resp.: RESP. AREA CONTABILE E DEI SERVIZI FACENTI CAPO ALLA STESSA	99017.02.0100		25,82	0,00	25,82	0,00	25,82
3872 20/01/2003 ESEC.	Decreti DLS - 267 / 2000 RIMBORSO DEPOSITO CAUZIONALE UTENZA ACQUA SIG. ROSINA GIUSEPPE Resp.: RESP. AREA CONTABILE E DEI SERVIZI FACENTI CAPO ALLA STESSA	99017.02.0100		25,82	0,00	25,82	0,00	25,82
3873 20/01/2003 ESEC.	Decreti DLS - 267 / 2000 RIMBORSO DEPOSITO CAUZIONALE UTENZA ACQUA SIG.ROSINA GUIDO Resp.: RESP. AREA CONTABILE E DEI SERVIZI FACENTI CAPO ALLA STESSA	99017.02.0100		25,82	0,00	25,82	0,00	25,82
3997 10/02/2003 ESEC.	Decreti DLS - 267 / 2000 RIMBORSO DEPOSITO CAUZIONALE UTENZA ACQUA SIG. LINOSSÌ LUCIANO Resp.: RESP. AREA CONTABILE E DEI SERVIZI FACENTI CAPO ALLA STESSA	99017.02.0100		25,82	0,00	25,82	0,00	25,82
3998 10/02/2003 ESEC.	Decreti DLS - 267 / 2000 RIMBORSO DEPOSITO CAUZIONALE SPIOMBATURA UTENZA ACQUA SIG. MAFFIOLETTI SERGIO Resp.: RESP. AREA CONTABILE E DEI SERVIZI FACENTI CAPO ALLA STESSA	99017.02.0100		25,82	0,00	25,82	0,00	25,82
3999 10/02/2003 ESEC.	Decreti DLS - 267 / 2000 RIMBORSO DEPOSITO CAUZIONALE UTENZA ACQUA SIG. SCOTTI GIUSEPPINA Resp.: RESP. AREA CONTABILE E DEI SERVIZI FACENTI CAPO ALLA STESSA	99017.02.0100		25,82	0,00	25,82	0,00	25,82
4023 24/02/2003 ESEC.	Decreti DLS - 267 / 2000 RIMBORSO DEPOSITO CAUZIONALE UTENZA ACQUA SIG. SEGALA ALESSANDRO VIA DIETRO CASTELLO, 3 Resp.: RESP. AREA CONTABILE E DEI SERVIZI FACENTI CAPO ALLA STESSA	99017.02.0100		25,82	0,00	25,82	0,00	25,82
4024 24/02/2003 ESEC.	Decreti DLS - 267 / 2000 RIMBORSO DEPOSITO CAUZIONALE UTENZA ACQUA SIG.RA BAZZOLI LUCIANA - VIA DIETRO CASTELLO, 3 Resp.: RESP. AREA CONTABILE E DEI SERVIZI FACENTI CAPO ALLA STESSA	99017.02.0100		25,82	0,00	25,82	0,00	25,82

Codice Data reg. Esecutivo	Autorizzazione Descrizione Responsabile di servizio	Capitolo Anno comp.	Programma Contropartita Nominativo Centro di costo	Importo A	Speso B	Residuo C=A-B	Prossimi doc. D	Disponibile E=C-D
4025 24/02/2003 ESEC.	Decreti DLS - 267 / 2000 RIMBORSO DEPOSITO CAUZIONALE UTENZA ACQUA SIG.PIANTONI FABRIZIO VIA DIETRO CASTELLO Resp.: RESP. AREA CONTABILE E DEI SERVIZI FACENTI CAPO ALLA STESSA	99017.02.0100		25,82	0,00	25,82	0,00	25,82
4026 24/02/2003 ESEC.	Delibere di Giunta DGR - 267 / 2000 RIMBORSO DEPOSITO CAUZIONALE UTENZA ACQUA SIG.RA DE MICHELI DARIA VIA DIETRO CASTELLO Resp.: RESP. AREA CONTABILE E DEI SERVIZI FACENTI CAPO ALLA STESSA	99017.02.0100		25,82	0,00	25,82	0,00	25,82
4063 06/03/2003 ESEC.	Decreti DLS - 267 / 2000 RIMBORSO DEPOSITO CAUZIONALE UTENZA ACQUA SIG.RA CANTONI ROBERTA-VIA ANTICHE MURA Resp.: RESP. AREA CONTABILE E DEI SERVIZI FACENTI CAPO ALLA STESSA	99017.02.0100		25,82	0,00	25,82	0,00	25,82
4069 11/03/2003 ESEC.	Decreti DLS - 267 / 2000 RIMBORSO DEPOSITO CAUZIONALE N. 2 UTENZE ACQUA SOLELUNA S.N.C. - VIA CAVOUR 7 Resp.: RESP. AREA CONTABILE E DEI SERVIZI FACENTI CAPO ALLA STESSA	99017.02.0100		51,64	0,00	51,64	0,00	51,64
4107 24/03/2003 ESEC.	Decreti D.L - 267 / 2000 RIMBORSO DEPOSITO CAUZIONALE UTENZA ACQUA SIG. ZANE LIVIANO - VIA IL FANTE D'ITALIA Resp.: RESP. AREA CONTABILE E DEI SERVIZI FACENTI CAPO ALLA STESSA	99017.02.0100		25,82	0,00	25,82	0,00	25,82
4108 24/03/2003 ESEC.	Decreti D.L - 267 / 2000 RIMBORSO DEPOSITO CAUZIONALE UTENZA ACQUA SIG. VEZZOLA PAOLO VIA S.FERMO, 4 Resp.: RESP. AREA CONTABILE E DEI SERVIZI FACENTI CAPO ALLA STESSA	99017.02.0100		25,82	0,00	25,82	0,00	25,82
4109 24/03/2003 ESEC.	Decreti D.L - 267 / 2000 RIMBORSO DEPOSITO CAUZIONALE UTENZA ACQUA SIG.RUBELLI ALFIO VIA XX SETTEMBRE Resp.: RESP. AREA CONTABILE E DEI SERVIZI FACENTI CAPO ALLA STESSA	99017.02.0100		25,82	0,00	25,82	0,00	25,82
4110 24/03/2003 ESEC.	Decreti D.L - 267 / 2000 RIMBORSO DEPOSITO CAUZIONALE UTENZA ACQUA SIG. PADERNO RENATO VIA ANTICHE MURA Resp.: RESP. AREA CONTABILE E DEI SERVIZI FACENTI CAPO ALLA STESSA	99017.02.0100		25,82	0,00	25,82	0,00	25,82
4111 24/03/2003 ESEC.	Decreti D.L - 267 / 2000 RIMBORSO DEPOSITO CAUZIONALE UTENZA ACQUA SIG.RA GERVASONI SILVIA VIA ANTICHE MURA Resp.: RESP. AREA CONTABILE E DEI SERVIZI FACENTI CAPO ALLA STESSA	99017.02.0100		25,82	0,00	25,82	0,00	25,82

Codice Data reg. Esecutivo	Autorizzazione Descrizione Responsabile di servizio	Capitolo Anno comp.	Programma Contropartita Nominativo Centro di costo	Importo A	Speso B	Residuo C=A-B	Prossimi doc. D	Disponibile E=C-D
4194 06/05/2003 ESEC.	Decreti DLS - 267 / 2000 RIMBORSO DEPOSITO CAUZIONALE PER UTENZA ACQUA SIG. ZAMBELLI BENITO - VIA ZUBLINO N. 47 Resp.: RESP. AREA CONTABILE E DEI SERVIZI FACENTI CAPO ALLA STESSA	99017.02.0100		25,82	0,00	25,82	0,00	25,82
4195 06/05/2003 ESEC.	Decreti DLS - 267 / 2000 RIMBORSO DEPOSITO CAUZIONALE UTENZA ACQUA SIG.RA CAVAZZA LIVIA - VIA MAZZINI N. 10 Resp.: RESP. AREA CONTABILE E DEI SERVIZI FACENTI CAPO ALLA STESSA	99017.02.0100		25,82	0,00	25,82	0,00	25,82
4196 06/05/2003 ESEC.	Decreti DLS - 267 / 2000 RIMBORSO DEPOSITO CAUZIONALE UTENZA ACQUA SIG. SANZENI DARIO GIUSEPPE Resp.: RESP. AREA CONTABILE E DEI SERVIZI FACENTI CAPO ALLA STESSA	99017.02.0100		25,82	0,00	25,82	0,00	25,82
4197 06/05/2003 ESEC.	Decreti DLS - 267 / 2000 RIMBORSO DEPOSITO CAUZIONALE UTENZA ACQUA IMMOBILIARE SAN FELICE S.R.L. Resp.: RESP. AREA CONTABILE E DEI SERVIZI FACENTI CAPO ALLA STESSA	99017.02.0100		25,82	0,00	25,82	0,00	25,82
4216 13/05/2003 ESEC.	Decreti DLS - 267 / 2000 IMPEGNO DI SPESA PER RIMBORSO DEPOSITO CAUZIONALE UTENZA ACQUA SIG.MARINI FILIPPO VIA ANTICHE MURA Resp.: RESP. AREA CONTABILE E DEI SERVIZI FACENTI CAPO ALLA STESSA	99017.02.0100		25,82	0,00	25,82	0,00	25,82
4217 13/05/2003 ESEC.	Decreti DLS - 267 / 2000 IMPEGNO DI SPESA PER RIMBORSO DEPOSITO CAUZIONALE COPREFIN SAS VIA ANTICHE MURA Resp.: RESP. AREA CONTABILE E DEI SERVIZI FACENTI CAPO ALLA STESSA	99017.02.0100		25,82	0,00	25,82	0,00	25,82
4218 13/05/2003 ESEC.	Decreti DLS - 267 / 2000 IMPEGNO DI SPESA PER RIMBORSO DEPOSITO CAUZIONALE UTENZA ACQUA SIG.LOSIO FRANCESCO VIA ANTICHE MURA Resp.: RESP. AREA CONTABILE E DEI SERVIZI FACENTI CAPO ALLA STESSA	99017.02.0100		25,82	0,00	25,82	0,00	25,82
4219 13/05/2003 ESEC.	Decreti DLS - 267 / 2000 IMPEGNO DI SPESA PER RIMBORSO DEPOSITO CAUZIONALE UTENZA ACQUA SIG.POLI CRISTIAN VIA ANTICHE MURA Resp.: RESP. AREA CONTABILE E DEI SERVIZI FACENTI CAPO ALLA STESSA	99017.02.0100		25,82	0,00	25,82	0,00	25,82
4220 13/05/2003 ESEC.	Decreti DLS - 267 / 2000 IMPEGNO DI SPESA PER RIMBORSO DEPOSITO CAUZIONALE UTENZA ACQUA SIG.FADINI LUIGI VIA ANTICHE MURA Resp.: RESP. AREA CONTABILE E DEI SERVIZI FACENTI CAPO ALLA STESSA	99017.02.0100		25,82	0,00	25,82	0,00	25,82

Codice Data reg. Esecutivo	AutORIZZAZIONE Descrizione Responsabile di servizio	Capitolo Anno comp.	Programma Contropartita Nominativo Centro di costo	Importo A	Speso B	Residuo C=A-B	Prossimi doc. D	Disponibile E=C-D
4262 30/05/2003 ESEC.	Decreti DLS - 267 / 2000 RIMBORSO DEPOSITO CAUZIONALE SIG. BACCOLO TULLIO - VIA X GIORNATE. 34 (SPIOMBATURA) Resp.: RESP. AREA CONTABILE E DEI SERVIZI FACENTI CAPO ALLA STESSA	99017.02.0100		25,82	0,00	25,82	0,00	25,82
4263 30/05/2003 ESEC.	Decreti DLS - 267 / 2000 RIMBORSO DEPOSITO CAUZIONALE UTENZA ACQUA SIG.RA MANCINI GIULIANA - VIA ANTICHE MURA Resp.: RESP. AREA CONTABILE E DEI SERVIZI FACENTI CAPO ALLA STESSA	99017.02.0100		25,82	0,00	25,82	0,00	25,82
4264 30/05/2003 ESEC.	Decreti DLS - 267 / 2000 RIMBORSO DEPOSITO CAUZIONALE PER UTENZA ACQUA SIG.RA BOSATTA PAOLA Resp.: RESP. AREA CONTABILE E DEI SERVIZI FACENTI CAPO ALLA STESSA	99017.02.0100		25,82	0,00	25,82	0,00	25,82
4265 30/05/2003 ESEC.	Decreti DLS - 267 / 2000 RIMBORSO DEPOSITO CAUZIONALE UTENZA ACQUA SIG.RA BUFFOLINARA VIA BOSCHETTE 4 Resp.: RESP. AREA CONTABILE E DEI SERVIZI FACENTI CAPO ALLA STESSA	99017.02.0100		25,82	0,00	25,82	0,00	25,82
4311 14/07/2003 ESEC.	Decreti DLS - 267 / 2000 RIMBORSO DEPOSITO CAUZIONALE UTENZA ACQUA SIG.RA GUZZI SERENA - VIA ANTICHE MURA Resp.: RESP. AREA CONTABILE E DEI SERVIZI FACENTI CAPO ALLA STESSA	99017.02.0100		25,82	0,00	25,82	0,00	25,82
4312 14/07/2003 ESEC.	Decreti DLS - 267 / 2000 RIMBORSO DEPOSITO CAUZIONALE UTENZA ACQUA SIG.TONOLI ERMANNINO - VIA S.FERMO Resp.: RESP. AREA CONTABILE E DEI SERVIZI FACENTI CAPO ALLA STESSA	99017.02.0100		25,82	0,00	25,82	0,00	25,82
4313 14/07/2003 ESEC.	Decreti DLS - 267 / 2000 RIMBORSO DEPOSITO CAUZIONALE UTENZA ACQUA IMMOBILIARE S.O.M. SNC - VIA SISSILINE Resp.: RESP. AREA CONTABILE E DEI SERVIZI FACENTI CAPO ALLA STESSA	99017.02.0100		25,82	0,00	25,82	0,00	25,82
4314 14/07/2003 ESEC.	Decreti DLS - 267 / 2000 RIMBORSO DEPOSITO CAUZIONALE UTENZA ACQUA SIG.RA MARTANI SIMONA - VIA ANTICHE MURA N.4 Resp.: RESP. AREA CONTABILE E DEI SERVIZI FACENTI CAPO ALLA STESSA	99017.02.0100		25,82	0,00	25,82	0,00	25,82
4315 14/07/2003 ESEC.	Decreti DLS - 267 / 2000 RIMBORSO DEPOSITO CAUZIONALE UTENZA ACQUA SIG.RA LOURIE ELIZABETH CLAIRE - VIA ANTICHE MURA N. 2 Resp.: RESP. AREA CONTABILE E DEI SERVIZI FACENTI CAPO ALLA STESSA	99017.02.0100		25,82	0,00	25,82	0,00	25,82

Codice Data reg. Esecutivo	AutORIZZAZIONE Descrizione Responsabile di servizio	Capitolo Anno comp.	Programma Contropartita Nominativo Centro di costo	Importo A	Speso B	Residuo C=A-B	Prossimi doc. D	Disponibile E=C-D
4316 14/07/2003 ESEC.	Decreti DLS - 267 / 2000 RIMBORSO DEPOSITO CAUZIONALE UTENZA ACQUA IMMOBILIARE BIXIO SNC - VIA SISSILINE Resp.: RESP. AREA CONTABILE E DEI SERVIZI FACENTI CAPO ALLA STESSA	99017.02.0100		25,82	0,00	25,82	0,00	25,82
4317 14/07/2003 ESEC.	Decreti DLS - 267 / 2000 RIMBORSO DEPOSITO CAUZIONALE UTENZA ACQUA SIG.RA BONFIETTI BARBARA - VIA SISSILINE Resp.: RESP. AREA CONTABILE E DEI SERVIZI FACENTI CAPO ALLA STESSA	99017.02.0100		25,82	0,00	25,82	0,00	25,82
4318 14/07/2003 ESEC.	Decreti DLS - 267 / 2000 RIMBORSO DEPOSITO CAUZIONALE UTENZA ACQUA SIG.RA MORELLI CRISTINA - VIA ANTICHE MURA Resp.: RESP. AREA CONTABILE E DEI SERVIZI FACENTI CAPO ALLA STESSA	99017.02.0100		25,82	0,00	25,82	0,00	25,82
4327 15/07/2003 ESEC.	Decreti DLS - 267 / 2000 RIMBORSO DEPOSITO CAUZIONALE UTENZA ACQUA SIG.FORNARO ALDO - VIA SISSILINE Resp.: RESP. AREA CONTABILE E DEI SERVIZI FACENTI CAPO ALLA STESSA	99017.02.0100		25,82	0,00	25,82	0,00	25,82
4328 15/07/2003 ESEC.	Decreti DLS - 267 / 2000 RIMBORSO DEPOSITO CAUZIONALE UTENZA ACQUA SIG.RA MARANI GIULIANA - VIA ANTICHE MURA Resp.: RESP. AREA CONTABILE E DEI SERVIZI FACENTI CAPO ALLA STESSA	99017.02.0100		25,82	0,00	25,82	0,00	25,82
4343 21/07/2003 ESEC.	Decreti D.L - 267 / 2000 IMPEGNO DI SPESA PER RESTITUZIONE DEPOSITO CAUZIONALE CONTRATTO ACQUA UTENZA V. PADRE SANTABONA FLOR Resp.: RESP. AREA CONTABILE E DEI SERVIZI FACENTI CAPO ALLA STESSA	99017.02.0100		25,82	0,00	25,82	0,00	25,82
4345 22/07/2003 ESEC.	Decreti D.L - 267 / 2000 IMPEGNO DI SPESA PER RESTITUZIONE DEPOSITO CAUZIONALE COOP. AERVIZI URB. Resp.: RESP. AREA CONTABILE E DEI SERVIZI FACENTI CAPO ALLA STESSA	99017.02.0100		60,00	0,00	60,00	0,00	60,00
4367 23/07/2003 ESEC.	Decreti D.L - 267 / 2000 IMPEGNO DI SPESA PER RESTITUZIONE DEPOSITI CAUZIONALI CONTRATTI ACQUA RAGGI DANIELA-DOSSENA P.-PERIN Resp.: RESP. AREA CONTABILE E DEI SERVIZI FACENTI CAPO ALLA STESSA	99017.02.0100		77,46	0,00	77,46	0,00	77,46
4368 23/07/2003 ESEC.	Decreti D.L - 267 / 2000 IMPEGNO DI SPESA PER RESTITUZIONE DEPOSITO CAUZIONALE UTENZA ACQUA BARBIERI MAURIZIO Resp.: RESP. AREA CONTABILE E DEI SERVIZI FACENTI CAPO ALLA STESSA	99017.02.0100		25,82	0,00	25,82	0,00	25,82

Codice Data reg. Esecutivo	Autorizzazione Descrizione Responsabile di servizio	Capitolo Anno comp.	Programma Contropartita Nominativo Centro di costo	Importo A	Speso B	Residuo C=A-B	Prossimi doc. D	Disponibile E=C-D
4388 11/08/2003 ESEC.	Decreti DLS - 267 / 2000 RIMBORSO DEPOSITO CAUZIONALE PER UTENZA ACQUA SIG. TARLAY JEAN MICHEL - VIA ANTICHE MURA Resp.: RESP. AREA CONTABILE E DEI SERVIZI FACENTI CAPO ALLA STESSA	99017.02.0100		25,82	0,00	25,82	0,00	25,82
4418 09/09/2003 ESEC.	Decreti DLS - 267 / 2000 RIMBORSO DEPOSITO CAUZIONALE UTENZA ACQUA VIA CHIUSURE - COSTRUZIONI 2000 SRL Resp.: RESP. AREA CONTABILE E DEI SERVIZI FACENTI CAPO ALLA STESSA	99017.02.0100		25,82	0,00	25,82	0,00	25,82
4419 09/09/2003 ESEC.	Decreti DLS - 267 / 2000 RIMBORSO DEPOSITO CAUZIONALE UTENZA ACQUA VIA MONTIROLI - MELANI PIERO Resp.: RESP. AREA CONTABILE E DEI SERVIZI FACENTI CAPO ALLA STESSA	99017.02.0100		25,82	0,00	25,82	0,00	25,82
4428 18/09/2003 ESEC.	Decreti DLS - 267 / 2000 IMPEGNO DI SPESA PER RIMBORSO DEPOSITO CAUZIONALE UTENZA ACQUA SIG.RIZZA ALESSANDRO VIA S.D'ACQUISTO Resp.: RESP. AREA CONTABILE E DEI SERVIZI FACENTI CAPO ALLA STESSA	99017.02.0100		25,82	0,00	25,82	0,00	25,82
4436 02/10/2003 ESEC.	Decreti DLS - 267 / 2000 IMPEGNO DI SPESA PER RIMBORSO DEPOSITO CAUZIONALE UTENZA ACQUA SIG.MANENTI LUCIO- VIA SANTABONA, 3 Resp.: RESP. AREA CONTABILE E DEI SERVIZI FACENTI CAPO ALLA STESSA	99017.02.0100		25,82	0,00	25,82	0,00	25,82
4477 29/10/2003 ESEC.	Decreti D.L - 267 / 2000 IMPEGNO DI SPESA PER RIMBORSO DEPOSITO CAUZIONALE UTENZA ACQUA V.ANTIOCHE MURA N. 2 SIG.VIVIANI GIUL Resp.: RESP. AREA CONTABILE E DEI SERVIZI FACENTI CAPO ALLA STESSA	99017.02.0100		25,82	0,00	25,82	0,00	25,82
4478 29/10/2003 ESEC.	Decreti D.L - 267 / 2000 IMPEGNO DI SPESA PER RIMBORSO DEPOSITO CAUZIONALE UTENZA ACQUA V.GARIBALDI - IMMOBILIARE S.FELICE - Resp.: RESP. AREA CONTABILE E DEI SERVIZI FACENTI CAPO ALLA STESSA	99017.02.0100		25,82	0,00	25,82	0,00	25,82
4488 05/11/2003 ESEC.	Decreti D.L - 267 / 2000 IMPEGNO DI SPESA PER RIMBORSO DEPOSITO CAUZIONALE UTENZA ACQUA VIA MARCONI, 10 - ORATORIO PAOLO VI Resp.: RESP. AREA CONTABILE E DEI SERVIZI FACENTI CAPO ALLA STESSA	99017.02.0100		25,82	0,00	25,82	0,00	25,82
4703 31/12/2003 ESEC.	Decreti DLS - 267 / 2000 IMPEGNO DI SPESA PER RESTITUZIONE DEPOSITO CAUZIONALE UTENZA ACQUA VIA BOSCHETTE - BACCOLO SANDRO Resp.: RESP. AREA CONTABILE E DEI SERVIZI FACENTI CAPO ALLA STESSA	99017.02.0100		25,82	0,00	25,82	0,00	25,82

Codice Data reg. Esecutivo	Autorizzazione Descrizione Responsabile di servizio	Capitolo Anno comp.	Programma Contropartita Nominativo Centro di costo	Importo A	Speso B	Residuo C=A-B	Prossimi doc. D	Disponibile E=C-D
4704 31/12/2003 ESEC.	Decreti DLS - 267 / 2000 IMPEGNO DI SPESA PER RESTITUZIONE DEPOSITO CAUZIONALE CONTRATTO ACQUA V.ZUBLINO - COLLICELLI SRL Resp.: RESP. AREA CONTABILE E DEI SERVIZI FACENTI CAPO ALLA STESSA	99017.02.0100		25,82	0,00	25,82	0,00	25,82
4705 31/12/2003 ESEC.	Decreti DLS - 267 / 2000 IMPEGNO DI SPESA PER RESTITUZIONE DEPOSITO CAUZIONALE V. BOSCHETTE N.9 - PEDROTTI LUCIA Resp.: RESP. AREA CONTABILE E DEI SERVIZI FACENTI CAPO ALLA STESSA	99017.02.0100		25,82	0,00	25,82	0,00	25,82
4706 31/12/2003 ESEC.	Decreti DLS - 267 / 2000 IMPEGNO DI SPESA PER RIMBORSO DEPOSITO CAUZIONALE CONTRATTO ACQUA V.VERDI N.6 - DINI COSTANZA Resp.: RESP. AREA CONTABILE E DEI SERVIZI FACENTI CAPO ALLA STESSA	99017.02.0100		25,82	0,00	25,82	0,00	25,82
5028 31/12/2003 ESEC.	Decreti DLS - 267 / 2000 RIMBORSO DEPOSITO CAUZIONALE PER UTENZA ACQUA V. VALLONE D/SELVA N.6 - BERGOMI CRISTINA Resp.: RESP. AREA CONTABILE E DEI SERVIZI FACENTI CAPO ALLA STESSA	99017.02.0100		25,82	0,00	25,82	0,00	25,82
5029 31/12/2003 ESEC.	Decreti DLS - 267 / 2000 RIMBORSO DEPOSITO CAUZIONALE UTENZA ACQUA VIA DEI LAURI N.11 - BONOMI PIETRO Resp.: RESP. AREA CONTABILE E DEI SERVIZI FACENTI CAPO ALLA STESSA	99017.02.0100		25,82	0,00	25,82	0,00	25,82
5030 31/12/2003 ESEC.	Decreti DLS - 267 / 2000 RIMBORSO DEPOSITO CAUZIONALE PER USO PROMISCUO LOCALI EX MONTE DI PIETA' - TOURIST COOP. Resp.: RESP. AREA CONTABILE E DEI SERVIZI FACENTI CAPO ALLA STESSA	99017.02.0100		216,00	0,00	216,00	0,00	216,00
4723 21/01/2004 ESEC.	Decreti DLS - 267 / 2000 IMPEGNO DI SPESA PER RIMBORSO DEPOSITO CAUZIONALE ALLACCIO ACQUEDOTTO V.BOSCHETTE N.9 - BELLINI SAND Resp.: RESP. AREA CONTABILE E DEI SERVIZI FACENTI CAPO ALLA STESSA	99017.02.0100		2.013,96	0,00	2.013,96	0,00	2.013,96
4803 11/02/2004 ESEC.	Determine AUT - 581 / 2004 IMPEGNO DI SPESA PER RIMBORSO DEPOSITO CAUZIONALE ROTTURA STRADA X ALLACCIO FONATURA N.5 UNITA' IMMO Resp.: RESP. AREA CONTABILE E DEI SERVIZI FACENTI CAPO ALLA STESSA	99017.02.0100		258,23	0,00	258,23	0,00	258,23
5325 16/11/2004 ESEC.	Decreti D.L. - 267 / 2000 IMPEGNO DI SPESA PER DEPOSITI CAUZIONALI NUOVE UTENZE ACQUEDOTTO ANNO 2002 Resp.: RESP. AREA CONTABILE E DEI SERVIZI FACENTI CAPO ALLA STESSA	99017.02.0100		490,58	0,00	490,58	0,00	490,58

Codice Data reg. Esecutivo	AutORIZZAZIONE Descrizione Responsabile di servizio	Capitolo Anno comp.	Programma Contropartita Nominativo Centro di costo	Importo A	Speso B	Residuo C=A-B	Prossimi doc. D	Disponibile E=C-D
5883 31/12/2004 ESEC.	Decreti D.LS - 267 / 2000 IMPEGNO DI SPESA PER RIMBORSO DEPOSITO CAUZIONALE REALIZZAZIONE AUTORMESSA INTERRATA P.E.167/03-GHI Resp.: RESP. AREA CONTABILE E DEI SERVIZI FACENTI CAPO ALLA STESSA	99017.02.0100		1.000,00	0,00	1.000,00	0,00	1.000,00
5884 31/12/2004 ESEC.	Decreti D.L - 267 / 2000 RIMBORSO DEPOSITO CAUZIONALE ADEGUAMENTO IGIENICO/TECNOLOGICO GELATERIA P.ZZA MUNICIPIO P.E. 101/04 Resp.: RESP. AREA CONTABILE E DEI SERVIZI FACENTI CAPO ALLA STESSA	99017.02.0100		2.500,00	0,00	2.500,00	0,00	2.500,00
5638 08/02/2005 ESEC.	Decreti D.L - 267 / 2000 RIMBORSO DEPOSITO CAUZIONALE TAGLIO STRADA VIA DEI PESCATORI - IMMOBILIARE PROJECT 2002 SRL Resp.: RESP. AREA CONTABILE E DEI SERVIZI FACENTI CAPO ALLA STESSA	99017.02.0100		1.200,00	0,00	1.200,00	0,00	1.200,00
5640 08/02/2005 ESEC.	Decreti D.L - 267 / 2000 IMPEGNO DI SPESA PER RIMBORSO DEPOSITO CAUZIONALE PER TAGLIO STRADA IN VIA BOSCHETTE - HIMPART HOLDI Resp.: RESP. AREA CONTABILE E DEI SERVIZI FACENTI CAPO ALLA STESSA	99017.02.0100		258,23	0,00	258,23	0,00	258,23
5650 10/02/2005 ESEC.	Decreti D.L - 267 / 2000 IMPEGNO DI SPESA PER RIMBORSI DEPOSITI CAUZIONALI UTENZE ACQUA - ANNO 2005 - Resp.: RESP. AREA CONTABILE E DEI SERVIZI FACENTI CAPO ALLA STESSA	99017.02.0100		2.556,18	0,00	2.556,18	0,00	2.556,18
6017 09/08/2005 ESEC.	Decreti D.L - 267 / 2000 RIMBORSO DEPOSITO CAUZIONALE ROTTURA STRADA (VIA BOSCHETTE) X ALLACCIO FOGNATURA N.10 UNITA' IMMOBIL Resp.: RESP. AREA CONTABILE E DEI SERVIZI FACENTI CAPO ALLA STESSA	99017.02.0100		113,62	0,00	113,62	0,00	113,62
6449 17/02/2006 ESEC.	Decreti D.L - 267 / 2000 IMPEGNO DI SPESA PER RIMBORSO DEPOSITO CAUZIONALE UTENZA ACQUA - ANNO 2006 - Resp.: RESP. AREA CONTABILE E DEI SERVIZI FACENTI CAPO ALLA STESSA	99017.02.0100		2.091,42	0,00	2.091,42	0,00	2.091,42
6727 21/07/2006 ESEC.	Delibere di Giunta GC - 127 / 2003 IMPEGNO DI SPESA RESTITUZIONE DEP CAUZIONALE CONTR. CONC. USO AREA MAPP.513/PARTE PER INST. IMP. DI Resp.: RESP. AREA CONTABILE E DEI SERVIZI FACENTI CAPO ALLA STESSA	99017.02.0100		1.550,00	0,00	1.550,00	0,00	1.550,00
6729 21/07/2006 ESEC.	Decreti D.L - 267 / 2000 IMPEGNO DI SPESA PER RESTITUZIONE DEPOSITO CAUZIONALE TAGLIO STRADA IMM. VIA DIETRO CASTELLO PORTICI Resp.: RESP. AREA CONTABILE E DEI SERVIZI FACENTI CAPO ALLA STESSA	99017.02.0100		455,00	0,00	455,00	0,00	455,00

Codice Data reg. Esecutivo	AutORIZZAZIONE Descrizione Responsabile di servizio	Capitolo Anno comp.	Programma Contropartita Nominativo Centro di costo	Importo A	Speso B	Residuo C=A-B	Prossimi doc. D	Disponibile E=C-D
6762 04/08/2006 ESEC.	Decreti D.L. - 267 / 2000 RIMBORSO DEPOSITO CAUZIONALE PER ROTTURA SEDE STRADALE VIA GARIBALDI - NECCHINI ELISABETTA Resp.: RESP. AREA CONTABILE E DEI SERVIZI FACENTI CAPO ALLA STESSA	99017.02.0100		350,00	0,00	350,00	0,00	350,00
6800 29/08/2006 ESEC.	Decreti D.L. - 267 / 2000 IMPEGNO DI SPESA PER RIMBORSO DEPOSITO CAUZIONALE PER DISTRIBUTORE LATTE - DONINI ARMANDO E DARIO Resp.: RESP. AREA CONTABILE E DEI SERVIZI FACENTI CAPO ALLA STESSA	99017.02.0100		250,00	0,00	250,00	0,00	250,00
6905 27/11/2006 ESEC.	Decreti D.L. - 267 / 2000 RIMBORSO DEPOSITO CAUZIONALE TAGLIO STRADA VIA DEL GAZZO - COSMOTEC X PALAZZANI FRANCESCA Resp.: RESP. AREA CONTABILE E DEI SERVIZI FACENTI CAPO ALLA STESSA	99017.02.0100		350,00	0,00	350,00	0,00	350,00
7304 20/03/2007 ESEC.	Decreti D.L. - 267 / 2000 RIMBORSO DEPOSITO CAUZIONALE PER UTENZA ACQUA - ANNO 2007 - Resp.: RESP. AREA CONTABILE E DEI SERVIZI FACENTI CAPO ALLA STESSA	99017.02.0100		1.342,64	0,00	1.342,64	0,00	1.342,64
7310 26/03/2007 ESEC.	Decreti D.L. - 267 / 2000 RIMBORSO DEPOSITO CAUZIONALE TAGLIO STRADA X ALLACCIO FOGANTUA DIP. H CASIMIRO - BLU HOTELS SPA Resp.: RESP. AREA CONTABILE E DEI SERVIZI FACENTI CAPO ALLA STESSA	99017.02.0100		500,00	0,00	500,00	0,00	500,00
8107 21/07/2008 ESEC.	Determine DET - 53 / 2008 IMPEGNO DI SPESA PER RIMBORSO DEPOSITO CAUZIONALE CONCESSIONE AREA DEMANIALE MANT. ALVEO RIO NAVENAGO Resp.: RESP. AREA CONTABILE E DEI SERVIZI FACENTI CAPO ALLA STESSA	99017.02.0100		17.421,00	0,00	17.421,00	0,00	17.421,00
9409 16/08/2010 ESEC.	Decreti D.L. - 267 / 2000 RIMBORSO DEPOSITO CAUZIONALE PER TAGLIO STRADA VIA SISSILINE - MADDY SRL Resp.: RESP. AREA CONTABILE E DEI SERVIZI FACENTI CAPO ALLA STESSA	99017.02.0100		1.000,00	0,00	1.000,00	0,00	1.000,00
9637 23/11/2010 ESEC.	Decreti D.L. - 267 / 2000 IMPEGNO DI SPESA PER RIMBORSO DEPOSITO CAUZIONALE LAVORI ALLACCIAMENTO ALLA RETE ACQUE BIANCHE - B.C Resp.: RESP. AREA CONTABILE E DEI SERVIZI FACENTI CAPO ALLA STESSA	99017.02.0100		1.000,00	0,00	1.000,00	0,00	1.000,00
10459 31/12/2011 ESEC.	Decreti D.L. - 267 / 2000 IMPEGNO DI SPESA PER RESTITUZIONE DEPOSITO CAUZIONALE PER FITTO BAR ARCOBALENO Resp.: RESP. AREA CONTABILE E DEI SERVIZI FACENTI CAPO ALLA STESSA	99017.02.0100		2.250,00	0,00	2.250,00	0,00	2.250,00

Codice Data reg. Esecutivo	AutORIZZAZIONE Descrizione Responsabile di servizio	Capitolo Anno comp.	Programma Contropartita Nominativo Centro di costo	Importo A	Speso B	Residuo C=A-B	Prossimi doc. D	Disponibile E=C-D
10892 13/08/2012 ESEC.	Determine AUT - 1186 / 2012 IMPEGNO DI SPESA PER RESTITUZIONE DEPOSITO CAUZIONALE PER MANOMISSIONE SUOLO COMUNALE ALER Resp.: RESP. AREA CONTABILE E DEI SERVIZI FACENTI CAPO ALLA STESSA	99017.02.0100		1.000,00	0,00	1.000,00	0,00	1.000,00
12778 20/04/2015 ESEC.	Determine DET - 35 / 2015 RIMBORSO DEPOSITO CAUZIONALE RDO SERVIZIO DI HOT SPOT WIFI PER LA CITTADINANZA - VELA SISTEMI Resp.: RESP. AREA CONTABILE E DEI SERVIZI FACENTI CAPO ALLA STESSA	99017.02.0100		48,80	0,00	48,80	0,00	48,80
13243 04/12/2015 ESEC.	Determine DET - 96 / 2015 IMP. REST. CAUZIONE CONTRATTO AFFID. IN CONCESSIONE GESTIONE IMP. SPORTIVI PALESTRA E CENTRO SPORTIV Resp.: RESP. AREA CONTABILE E DEI SERVIZI FACENTI CAPO ALLA STESSA	99017.02.0100		5.056,20	0,00	5.056,20	0,00	5.056,20
13245 04/12/2015 ESEC.	Decreti D.L - 267 / 2000 IMPEGNO DI SPESA PER REST. DEP. CAUZIONALE CONTR. DI LOCAZIONE IMM VIA VALLETTE PARI A TRE MENSILIT Resp.: RESP. AREA CONTABILE E DEI SERVIZI FACENTI CAPO ALLA STESSA	99017.02.0100		375,37	0,00	375,37	0,00	375,37
13329 31/12/2015 ESEC.	Decreti D.L - 267 / 2000 IMPEGNO DI SPESA PER RIMBORSO DEPOSITO CAUZIONALE CONTRATTO DI LOCAZIONE IMMOBILE VIA X GIORNATE FAL Resp.: RESP. AREA CONTABILE E DEI SERVIZI FACENTI CAPO ALLA STESSA	99017.02.0100		10,00	0,00	10,00	0,00	10,00
13330 31/12/2015 ESEC.	Decreti D.L - 267 / 2000 IMPEGNO DI SPESA PER RIMBORSO DEPOSITO CAUZIONALE CONTRATTO DI LOCAZIONE IMMOBILE VIA ZANARDELLI -OL Resp.: RESP. AREA CONTABILE E DEI SERVIZI FACENTI CAPO ALLA STESSA	99017.02.0100		85,83	0,00	85,83	0,00	85,83
13442 31/12/2015 ESEC.	Decreti D.L - 267 / 2000 IMPEGNO DI SPESA PER RESTITUZIONE DEPOSITO CAUZIONALE APPALTO SERVIZIO SORVEGLIANZA SANITARIA- LA-ME Resp.: RESP. AREA CONTABILE E DEI SERVIZI FACENTI CAPO ALLA STESSA	99017.02.0100		846,00	0,00	846,00	0,00	846,00
34107 31/12/2016 ESEC.	rimborso deposito cauzionale pari a tre mensilità fitto immobile via giordano bruno Resp.: RESP. AREA CONTABILE E DEI SERVIZI FACENTI CAPO ALLA STESSA	99017.02.0100		429,60	0,00	429,60	0,00	429,60
11946 31/12/2013 ESEC.	Decreti D.L - 267 / 2000 INTROITI MAGGIORAZIONE SERVIZI INDIVISIBILE 2013 (TESOR. E CCP VIOLAZIONI) - DA RIVERSARE (ACC. 922 Resp.: RESP. AREA CONTABILE E DEI SERVIZI FACENTI CAPO ALLA STESSA	99017.01.0100		2.707,00	0,00	2.707,00	0,00	2.707,00

Codice Data reg. Esecutivo	AutORIZZAZIONE Descrizione Responsabile di servizio	Capitolo Anno comp.	Programma Contropartita Nominativo Centro di costo	Importo A	Speso B	Residuo C=A-B	Prossimi doc. D	Disponibile E=C-D
12147 18/03/2014 ESEC.	Decreti D.L. - 267 / 2000 INTROITI MAGGIORAZIONE SERVIZI INDIVISIBILE 2013 (TESOR. E CCP VIOLAZIONI) - DA RIVERSARE (ACC. 932 Resp.: RESP. AREA CONTABILE E DEI SERVIZI FACENTI CAPO ALLA STESSA	99017.01.0100		1.290,00	0,00	1.290,00	0,00	1.290,00
12268 29/05/2014 ESEC.	Decreti D.L. - 267 / 2000 RESTITUZIONE A DELAI ALESSANDRO (DA CANCELLARE GIA' RIMBORSATI NEL 2014 IN SPESE CORRENTE) Resp.: RESP. AREA CONTABILE E DEI SERVIZI FACENTI CAPO ALLA STESSA	99017.01.0100		1.279,00	0,00	1.279,00	0,00	1.279,00
12299 24/06/2014 ESEC.	Decreti D.L. - 267 / 2000 INTROITI MAGGIORAZIONE SERVIZI INDIVISIBILE 2013 (TESOR. E CCP VIOLAZIONI) - DA RIVERSARE (ACC. 942 Resp.: RESP. AREA CONTABILE E DEI SERVIZI FACENTI CAPO ALLA STESSA	99017.01.0100		30,00	0,00	30,00	0,00	30,00
12344 23/07/2014 ESEC.	Determine DET - 25 / 2014 RIVERSAMENTO TRIBUTO AMBIENTALE 2014 Resp.: RESP. AREA CONTABILE E DEI SERVIZI FACENTI CAPO ALLA STESSA	99017.01.0100		26.936,16	24.526,04	2.410,12	0,00	2.410,12
12570 31/12/2014 ESEC.	Decreti D.L. - 267 / 2000 RIVERSAMENTO EQUITALIA SPA SOMME VERSATE IN ECCEDEENZA DAI CONTRIBUENTI (AR.T 22 D.LGS. 112/90) ACC. Resp.: RESP. AREA CONTABILE E DEI SERVIZI FACENTI CAPO ALLA STESSA	99017.01.0100		1.001,33	0,00	1.001,33	0,00	1.001,33
13434 29/01/2016 ESEC.	Decreti D.L. - 118 / 2011 IMPEGNO DI SPESA PER VERSAMENTO DELLE RITENUTE PER SCISSIONE CONTABILE IVA (SPLIT PAYMENT) ANNO 2016 Resp.: RESP. AREA CONTABILE E DEI SERVIZI FACENTI CAPO ALLA STESSA	99017.01.0100		253.160,10	211.597,29	41.562,81	0,00	41.562,81
34045 30/12/2016 ESEC.	IMPEGNO DI SPESA PER VERSAMENTO IVA COMMERCIALE ANNO 2016 Resp.: RESP. AREA CONTABILE E DEI SERVIZI FACENTI CAPO ALLA STESSA	99017.01.0100		20.489,60	0,00	20.489,60	0,00	20.489,60
12806 23/04/2015 ESEC.	Determine DET - 19 / 2015 RIVERSAMENTO TRIBUTO PROVINCIALE SU RUOLO TARI 2015 (ACC. 9665) Resp.: RESP. AREA CONTABILE E DEI SERVIZI FACENTI CAPO ALLA STESSA	99017.02.0500		39.927,29	37.379,87	2.547,42	0,00	2.547,42
12805 26/05/2015 ESEC.	Determine DET - 22 / 2012 RIVERSAMENTO TRIBUTO PROVINCIALE SU RUOLO 2012 (ACC. 9663 EX IMP. 10884) Resp.: RESP. AREA CONTABILE E DEI SERVIZI FACENTI CAPO ALLA STESSA	99017.02.0500		940,41	506,78	433,63	0,00	433,63

Codice Data reg. Esecutivo	AutORIZZAZIONE Descrizione Responsabile di servizio	Capitolo Anno comp.	Programma Contropartita Nominativo Centro di costo	Importo A	Speso B	Residuo C=A-B	Prossimi dcc. D	Disponibile E=C-D
13017	Determine DET - 28 / 2013	99017.02.0500		1.846,14	1.032,55	813,59	0,00	813,59
24/06/2015 ESEC.	RIVERSAMENTO TRIBUTO PROVINCIALE SU RUOLO ACCONTO E SALDO TARE 2013 (ACC. 9675) (EX IMP. 11737 E 11 RESP.: RESP. AREA CONTABILE E DEI SERVIZI FACENTI CAPO ALLA STESSA							
13018	Determine DET - 25 / 2014	99017.02.0500		2.213,80	1.298,84	914,96	0,00	914,96
24/06/2015 ESEC.	RIVERSAMENTO TRIBUTO PROVINCIALE SU RUOLO TARI 2014 (ACC. 9676 - EX IMP. 12344) Resp.: RESP. AREA CONTABILE E DEI SERVIZI FACENTI CAPO ALLA STESSA							
13020	Decreti D.L. - 267 / 2000	99017.02.0500		145,00	42,00	103,00	0,00	103,00
25/06/2015 ESEC.	RIVERSAMENTO ALLO STATO MAGGIORAZIONE SERVIZI INDIVISIBILI 2013 (ACC. 9679) Resp.: RESP. AREA CONTABILE E DEI SERVIZI FACENTI CAPO ALLA STESSA							
33820	Determine TRIB - 14 / 2016	99017.02.0500		41.652,43	24.279,00	17.373,43	0,00	17.373,43
16/12/2016 ESEC.	RIVERSAMENTO TRIBUTO PROVINCIALE TARI 2016 (ACC. 19451) Resp.: RESP. AREA CONTABILE E DEI SERVIZI FACENTI CAPO ALLA STESSA							
33821	Determine TRIB - 14 / 2016	99017.02.0500		14,24	7,64	6,60	0,00	6,60
16/12/2016 ESEC.	RIVERSAMENTO TRIBUTO PROVINCIALE 2011 E PRECEDENTI FUORI RUOLO 8acc. 19447) Resp.: RESP. AREA CONTABILE E DEI SERVIZI FACENTI CAPO ALLA STESSA							
34015	D.L. - 267 / 2000	99017.02.0500		134,00	0,00	134,00	0,00	134,00
30/12/2016 ESEC.	TRIBUTO STATALE SERVIZI INDIVISIBILI 2013 RISCOSSO NEL 2016 Resp.: RESP. AREA CONTABILE E DEI SERVIZI FACENTI CAPO ALLA STESSA							
13105	Decreti D.L. - 267 / 2000	99017.02.0700		154,86	0,00	154,86	0,00	154,86
25/09/2015 ESEC.	SOMME DA RIMBORSARE AI CONTRIBUENTI RICEVUTE DA EQUITALIA PER VERSAMENTI IN ECCESSO (ACC. 9718/2015) Resp.: RESP. AREA CONTABILE E DEI SERVIZI FACENTI CAPO ALLA STESSA							
13150	Decreti D.L. - 267 / 2000	99017.02.0700		2.027,00	0,00	2.027,00	0,00	2.027,00
13/10/2015 ESEC.	WAGNER RICHARD DOPPI VERSAMENTI IMU E ACC. ICI 2007 E 2009 DA RIMBORSARE (ACC. 9736) Resp.: RESP. AREA CONTABILE E DEI SERVIZI FACENTI CAPO ALLA STESSA							
13151	Decreti D.L. - 267 / 2000	99017.02.0700		1.706,00	0,00	1.706,00	0,00	1.706,00
14/10/2015 ESEC.	SERVIZIO RIFIUTI ERRATI E DOPPI VERSAMENTI DA RIMBORSARE (ACC. 9737) Resp.: RESP. AREA CONTABILE E DEI SERVIZI FACENTI CAPO ALLA STESSA							
Totali COMPLESSIVI				3.413.539,49	2.570.674,59	842.864,90	94.172,61	748.692,29

ELENCO MAGGIORI E MINORI RESIDUI ATTIVI

CODICE	CAPITOLO	ANNO	DESCRIZIONE	VARIAZIONE
9673	10101.06.0100	2015	IMU 2015	-0,18
9771	10101.06.0201	2015	ACCERTAMENTI IMU AVVIATI A RISCOSSIONE COATTIVA ANNO 2015	-161,21
9903	10101.06.0201	2015	ACCERTAMENTI IMU RATEIZZAZIONI DA RISCOUTERE AL 31.12.2015	-361,00
9173	10101.08.0150	2013	ATTIVITA' ACCERTATIVA IMU ANNO D'IMPOSTA 2012 - STAT SRL (COMPENSO 18%)	-829,00
9770	10101.08.0200	2015	ACCERTAMENTI ICI AVVIATI A RISCOSSIONE COATTIVA ANNO 2015	-73,72
9747	10101.08.0400	2015	ACCERTAMENTI ICI RISCOSSIONE COATTIVA EX EQS PRESE IN CARICO CO.PRO.SERVICE SRL	-1.020,09
8996	10101.51.0100	2013	ACCONTO TARES 2013	-432,56
9128	10101.51.0100	2013	TRIBUTO COMUNALE SUI RIFIUTI - SALDO 2013	-346,96
9128	10101.51.0100	2013	TRIBUTO COMUNALE SUI RIFIUTI - SALDO 2013	-2,00
9446	10101.51.0100	2014	TASSA SUI RIFIUTI 2014 RUOLO LUGLIO 2014	-713,07
9664	10101.51.0100	2015	RUOLO TARI 2015	-3.801,39
9748	10101.51.0301	2015	SERVIZIO RIFIUTI RISCOSSIONE COATTIVA EX EQS PRESE IN CARICO CO.PRO.SERVICE SRL	-165,20
9651	04.01.0400	2014	INTROITO CONTRIBUTO FONDO SOCIALE REGIONALE EX CIRC. 4 SERVIZI SOCIO/ASS.LI RENDICONTO 2014 (SAD/SAD)	0,10
9632	30100.02.0160	2015	COMPARTICIPAZIONE UTENTI SERVIZI SOSTEGNO DOMICILIARE (SAD-PASTI-TELESOCORSO) ANNO 2015	-289,09
9562	30100.02.0180	2014	INTROITO I ^a RATA SERVIZIO TRASPORTO SCOLASTICO ANNO SCOLASTICO 2014/2015 - SCADENZA 31.12.2014	-267,50
9766	30100.02.0180	2015	RISCOSSIONI I RATA SCUOLABUS A.S. 2015/2016 SCADENZA 31.12.2015	130,00
9255	30100.02.0200	2014	INTROITI DIRITTI DI SEGRETERIA UFFICIO TECNICO - ANNO 2014	-150,00
9636	30100.03.0300	2015	CORRISPETTIVO CONC. IN USO DI AREA PER INST. ANTENNA TELEFONIA PERIODO 06.04.2015-05.2016 - TELECOM (-0,10
9393	30200.02.0100	2014	INTROITO SANZIONI PER CDS ANNO 2014	-2.376,36
9728	30300.03.0100	2015	INTERESSI ATTIVI CONTO CORRENTE DI TESORERIA ANNO 2015	-199,25
9783	30500.02.0200	2015	RECUPERO 50% IMPOSTA DI REGISTRAZIONE CONTRATTI E BOLLI	-290,41
9447	90100.01.0100	2014	TRIBUTO PROVINCIALE PER LA TUTELA AMBIENTALE 2014 (DIVENTA N. 9676 A CAP. 60500000500)	-2.396,85
9676	90200.05.0500	2015	TRIBUTO PROVINCIALE PER LA TUTELA AMBIENTALE 2014 (IMP. 13018 EX ACC. 9447)	-16,34
9665	90200.05.0500	2015	TRIBUTO PROVINCIALE SU TARI 2015 (IMP. 12806)	-158,88
9675	90200.05.0500	2015	TRIBUTO PROVINCIALE TUTELA AMBIENTALE ACCONTO E SALDO TARES 2013 (IMP. 13017 EX ACC. 8997 E 9129)	-29,70
9823	90200.99.0700	2015	RIMBORSO SPESE PROCEDURA EMO SERVIZIO DI OUTSOURCING PER RISCOSSIONI SANZIONI CDS ESTERI (I 039)	-80,13
				-14.030,89

COMUNE DI SAN FELICE DEL BENACO

Provincia di Brescia

Allegato.....B..... alla deliberazione di

Giunta Comunale n. 45 del 13/4/2015

IL SEGRETARIO COMUNALE
(Avv. Giovanni Antonio Cotrupi)

ge



IL SINDACO
(dott. Paolo Rosa)

[Handwritten signature of Paolo Rosa]

ELENCO RESIDUI PASSIVI CANCELLATI				
CODICE	CAPITOLO	ANNO	DESCRIZIONE	VARIAZIONE
9823	12071.02.0100	2011	IMPEGNO DI SPESA PER VERSAMENTO IRAP PERSONALE SERVIZI SOCIALI - ANNO 2011 -	-91,79
11751	01031.03.0100	2013	RICOSTRUZIONE ED AGGIORNAMENTO DEL PATRIMONIO IMMOBILIARE GENERALE E AGGIORNAMENTO QUINQUENNIO 2014-	-195,20
11951	01031.03.0100	2014	SERVIZIO ELAB MECC.CA STIPENDI, COMP. AMMINISTRATORI, CUD, 770, ED ALTRE, GESTIONE RIL. PRESENZE- TR	-1.220,00
12187	09021.03.0110	2014	INDIZIONE PROC. NEGOZIATA SERVIZIO MANUTENZIONE DEL VERDE V. PUBBLICO APRILE 2014- APRILE 2016	-0,02
12582	01111.03.0201	2015	IMPEGNO DI SPESA RINNOVO ABBONAMENTIO A QUOTIDIANI E RIVISTE ANNO 2015	-69,91
12602	01101.03.0600	2015	AGGIORNAMENTO PROFESSIONALE DEL PERSONALE DIPENDENTE ANNO 2015	-124,00
13051	03011.03.0400	2015	IMPEGNO DI SPESA PER N.1 SIM CELLULARE P.L. 347/0023131 ANNO 2015 - TELECOM	-61,81
13052	12071.03.0900	2015	IMPEGNO DI SPESA PER SIM CELLULARE SERVIZIO ASSISTENTE SOCIALE (346/7823151) ANNO 2015 - TELECOM ITA	-354,20
13053	01051.03.0600	2015	SIM CELL. (340/3984210-340/3964143-340/3988137-340/3984970-340/3989407-347/0023130-342/3354441-348/2	-135,02
13131	01111.02.0400	2015	.IMPOSTA DI BOLLO CCP POSTALI ANNO 2015	-199,88
13200	12011.03.0200	2015	GESTIONE SERVIZIO GIOCASCUOLA CON CONTRATTO DI SERVIZIO FONDAZIONE SIG-FONDAZIONE SIG	-2.048,00
13207	05021.03.0200	2015	REALIZZAZIONE DI PROIEZIONE CINEMATOGRAFICA IN OCASIONE DI HALLOWEEN 2015 - ASSOCIAZIONE SIPARIO!	-366,00
13212	01111.03.0201	2015	AGGIORNAMENTO PROFESSIONALE E PER ACQUISTO MATERIALE DEL PERSONALE DIPENDENTE ANNO 2015	-1,10
13387	01041.09.0100	2015	RIMBORSI IMU, TASI E IMPOSTA DI SOGGIORNO 4 TRIM. 2015	-21,00
13334	99017.02.0700	2015	RIMBORSO SPESE PROCEDURA EMO SERVIZIO DI OUTSOURCING PER RISCOSSIONI SANZIONI CDS ESTERI (I039)	-80,13
				-4.968,06

COMUNE DI SAN FELICE DEL BENACO
Provincia di Brescia

Alegato.....C.....lla deliberazione di
Giunta Comunale n.....del.....13/11/2017

IL SEGRETARIO COMUNALE
(Avv. Giovanni Antonio Cotrupi)

ge



IL SINDACO
(dott. Paolo Rosa)

[Signature]

ELENCO REIMPUTAZIONI DI ENTRATE

Tipo	Dall'anno	Tit.	Voce P.E.G. (Part)	All'anno	Tit.	Voce P.E.G. (Art.)	Responsabile	Impegnato	Accertato
E	2016	6	60300.01.0012 - PRESTITO PER LAVORI DI ADEGUAMENTO STATICO E MIGLIORAMENTO SISMICO SCUOLA MATERNA BORGHESE	2017	6	60300.01.0012 - PRESTITO PER LAVORI DI ADEGUAMENTO STATICO E MIGLIORAMENTO SISMICO SCUOLA MATERNA BORGHESE	RESP. AREA CONTABILE E DEI SERVIZI FACENTI CAPO ALLA STESSA		162.759,29
E	2016	6	60300.01.0019 - ASSUNZIONE PRESTITO PER FINANZIAMENTO INCARICHI UFFICIO TECNICO	2017	6	60300.01.0019 - ASSUNZIONE PRESTITO PER FINANZIAMENTO INCARICHI UFFICIO TECNICO	RESP. AREA CONTABILE E DEI SERVIZI FACENTI CAPO ALLA STESSA		93.418,72
Totale entrate reimputate									256.178,01

COMUNE DI SAN FELICE DEL BENACO
 Provincia di Brescia

Allegato alla deliberazione di
 Giunta Comunale n. 65 del 13/11/2017

IL SEGRETARIO COMUNALE
 (Avv. Giovanni Antonio Cotrupi)




IL SINDACO
 (dott. Paolo Rosa)



ELENCO REIMPUTAZIONI DI SPESE (FINANZIATE DA ENTRATE REIMPUTATE)

U	2016	2 01062.02.0110 - INCARICHI UFFICIO TECNICO	2017	2 01062.02.0110 - INCARICHI UFFICIO TECNICO	RESP.AREA TECNICA-DEMANIO-PATR.- OO.PP.ESPR/OCC.-PROT.CIV.	93.418,72
U	2016	04012.02.0100 - INTERVENTI DI MANUTENZIONE STRAORDINARIA PRESSO SCUOLA MATERNA	2017	04012.02.0100 - INTERVENTI DI MANUTENZIONE STRAORDINARIA PRESSO SCUOLA MATERNA	RESP.AREA TECNICA-DEMANIO-PATR.- OO.PP.ESPR/OCC.-PROT.CIV.	4.515,29
U	2016	04012.02.0100 - INTERVENTI DI MANUTENZIONE STRAORDINARIA PRESSO SCUOLA MATERNA	2017	04012.02.0100 - INTERVENTI DI MANUTENZIONE STRAORDINARIA PRESSO SCUOLA MATERNA	RESP.AREA TECNICA-DEMANIO-PATR.- OO.PP.ESPR/OCC.-PROT.CIV.	158.244,00
Totale spese reimputate						256.178,01

COMUNE DI SAN FELICE DEL BENACO

Provincia di Brescia

Allegato..... alla deliberazione di
Giunta Comunale n. 45 del 23/04/2017



IL SEGRETARIO COMUNALE
(Avv. Giovanni Antonio Cotrupi)

IL SINDACO
(dot. Paolo Rosa)

ELENCO IMPEGNI REIMPUTATI ALL'ESERCIZIO 2017 FINANZIATI CON FONDO PLURIENNALE VINCOLATO

titolo	Capitolo	Codice	Tip	Padre	Descrizione	Data	Impegnato
1	01031.01.0102	33906	I		STIPENDI PERSONALE UFFICIO RAGIONERIA	06/02/2017	3.228,00
1	01031.01.0202	33907	I		ONERI RIFLESSI PERSONALE UFFICIO RAGIONERIA	06/02/2017	790,00
1	01031.02.0102	33908	I		IRAP PERSONALE UFFICIO RAGIONERIA	06/02/2017	275,00
1	01031.10.0701	13393	I		SERVIZIO ASSICURATIVO RCT/O (PREMIO ANNUO 16.250,00+3 FRANCHIGIE 1.000,00 ANNO 2016)	31/12/2015	2.000,00
1	01031.10.0701	13722	I		SERVIZIO ASSICURATIVO RCT/O (PREMIO ANNUO 16.250,00+5 FRANCHIGIE 1.000,00+750 REG.NE PREMIO) ANN	31/12/2015	2.000,00
1	01031.10.0701	13724	I		SERVIZIO ASSICURATIVO RCT/O (PREMIO ANNUO 16.250,00+5 FRANCHIGIE 1.000,00+750 REG.NE PREMIO) ANN	31/12/2015	3.000,00
1	01031.10.0701	13726	I		SERVIZIO ASSICURATIVO RCT/O (PREMIO ANNUO 16.250,00+5 FRANCHIGIE 1.000,00+750 REG.NE PREMIO) ANN	31/12/2015	2.000,00
1	01061.01.0112	33909	I		STIPENDI PERSONALE UFFICIO TECNICO	06/02/2017	3.228,00
1	01061.01.0202	33910	I		ONERI RIFLESSI PERSONALE UFFICIO TECNICO	06/02/2017	770,00
1	01061.02.0102	33911	I		IRAP PERSONALE UFFICIO TECNICO	06/02/2017	275,00
1	01111.01.0302	33758	I		FDO RIS.DEC.VARIABILI 16 (1170 RESP+500ART43+1400 PROD.COLL+3.417 ICI+ 11.191,45 PRINDIV+1200VAL)	17/11/2016	18.878,45
1	01111.01.0402	33913	I		ONERI RIFLESSI FONDO PRODUTTIVITA'	06/02/2017	4.100,00
1	01111.02.0352	33914	I		IRAP SU FONDO PRODUTTIVITA E ACCESSORI	06/02/2017	1.500,00
1	09031.09.0202	33852	I		FONDO PER FINANZIAMENTO RIDUZIONI E AGEVOLAZIONI TARI 2016	18/04/2016	20.000,00
1	12071.01.0102	33916	I		STIPENDI PERSONALE SERVIZI SOCIALI	06/02/2017	3.228,00
1	12071.01.0202	33917	I		ONERI RIFLESSI PERSONALE SERVIZI SOCIALI	06/02/2017	770,00
1	12071.02.0102	33918	I		IRAP PERSONALE SERVIZI SOCIALI	06/02/2017	275,00
Totale impegni per spese correnti da reimputare al 2017 finanziati da COPERTO FPV							66.317,45
2	01112.02.0450	33690	I		acquisto software applicativo accesso in web services in ANPR MAGGIOLI	12/10/2016	1.622,60
2	04012.02.0102	33741	P		Intervento manutenzione presso scuola materna	11/11/2016	6.756,00
2	04012.02.0102	33742	S	33741	D.L. E COORD. SICUREZZA IN FASE DI PROG. ED ES.NE OO SCUOLA MATERNA Manzini	11/11/2016	0,00
2	04012.02.0102	33752	S	33741	INCARICO COLLAUDO STATICO OPERE ADEGUAMENTO SC. MATERNA - TAIANA	17/11/2016	0,00
2	04012.02.0102	33781	S	33741	CONTRATTO APPALTO LL AD.TO STATICO E MIGL.TO SISMICO SCUOLA MATERNA BORDIGNON	06/10/2016	0,00
2	04012.02.0102	33781	S	33741	CONTRATTO APPALTO LL AD.TO STATICO E MIGL.TO SISMICO SCUOLA MATERNA BORDIGNON	06/10/2016	0,00
Totale impegni per spese in conto capitale da reimputare al 2017 finanziati da COPERTO FPV							8.378,60
Totale spese reimputate al 2017 finanziati da COPERTO FPV							74.696,05

COMUNE DI SAN FELICE DEL BENACO
Provincia di Brescia

Allegato..... alla deliberazione di

IL SEGRETARIO COMUNALE
(Avv. Giovanni Antonio Cotrupi)

gc



(dott. *Paolo Rosa*)

Paolo Rosa

VARIAZIONE DI BILANCIO n. 139 del 11/04/2017



ENTRATE ANNO: 2016

Classificazione	Anno competenza	Iniziale	Variazioni precedenti	Variazione positiva	Variazione negativa	Definitivo	Accertato	Rimanenza
Fondo pluriennale vincolato per spese correnti	2016 CP	79.816,00	55.405,57	7.000,00	-7.000,00	135.221,57	0,00	135.221,57
Totale Capitoli Variati su ENTRATE ANNO: 2016	CP	79.816,00	55.405,57	7.000,00	-7.000,00	135.221,57	0,00	135.221,57
SALDO COMPETENZA 0,00								

USCITE ANNO: 2016

Classificazione	Anno competenza	Iniziale	Variazioni precedenti	Variazione positiva	Variazione negativa	Definitivo	Impegnato	Rimanenza
Missione 1 Servizi istituzionali, generali e di gestione Programma 3 - Gestione economica, finanziaria, programmazione e provveditorato								
TITOLO 1 Spese correnti								
Macroaggr. 10	CP	35.000,00	4.700,00	9.000,00	-9.000,00	41.700,00	30.692,03	11.007,97
	CS	45.750,00	-1.050,00	0,00	0,00	44.700,00		
Totale Capitoli Variati su Titolo 1								
	CP	35.000,00	4.700,00	9.000,00	-9.000,00	41.700,00	30.692,03	11.007,97
	CS	45.750,00	-1.050,00	0,00	0,00	44.700,00		
Totale Capitoli Variati su Programma 3								
	CP	35.000,00	4.700,00	9.000,00	-9.000,00	41.700,00	30.692,03	11.007,97
	CS	45.750,00	-1.050,00	0,00	0,00	44.700,00		
Totale Capitoli Variati su Missione 1								
	CP	35.000,00	4.700,00	9.000,00	-9.000,00	41.700,00	30.692,03	11.007,97
	CS	45.750,00	-1.050,00	0,00	0,00	44.700,00		
Missione 1 Servizi istituzionali, generali e di gestione Programma 11 - Altri servizi generali								
TITOLO 2 Spese in conto capitale								
Macroaggr. 2	CP	10.000,00	2.300,00	0,00	-1.622,60	10.677,40	8.634,50	2.042,90
	CS	20.052,83	-7.752,83	0,00	0,00	12.300,00		
Macroaggr. 5	CP	0,00	0,00	1.622,60	0,00	1.622,60	0,00	1.622,60
	CS	0,00	0,00	0,00	0,00	0,00		
Totale Capitoli Variati su Titolo 2								
	CP	10.000,00	2.300,00	1.622,60	-1.622,60	12.300,00	8.634,50	3.665,50
	CS	20.052,83	-7.752,83	0,00	0,00	12.300,00		

Totale Capitoli Variati su Programma 11		CP	10.000,00	2.300,00	1.622,60	-1.622,60	12.300,00	8.634,50	3.665,50
		CS	20.052,83	-7.752,83	0,00	0,00	12.300,00		
Totale Capitoli Variati su Missione 1		CP	10.000,00	2.300,00	1.622,60	-1.622,60	12.300,00	8.634,50	3.665,50
		CS	20.052,83	-7.752,83	0,00	0,00	12.300,00		
Totale Capitoli Variati su USCITE ANNO: 2016		CP	45.000,00	7.000,00	10.622,60	-10.622,60	54.000,00	39.326,53	14.673,47
					SALDO COMPETENZA	0,00			
		CS	65.802,83	-8.302,83	0,00	0,00	57.000,00		
					SALDO CASSA	0,00			

ENTRATE ANNO: 2017

Classificazione	Anno competenza	Iniziale	Variazioni precedenti	Variazione positiva	Variazione negativa	Definitivo	Accertato	Rimanenza
Fondo pluriennale vincolato per spese correnti	2017 CP	67.159,00	-5.000,00	9.000,00	0,00	71.159,00	0,00	71.159,00
Fondo pluriennale vincolato per spese in conto capitale Note var.: da reimpunzione	2017 CP	570.000,00	-65.000,00	1.622,60	-158.244,00	348.378,60	0,00	348.378,60
TITOLO 6								
Accensione di prestiti								
Tip. 300 Accensione Mutui e altri finanziamenti a medio lungo termine	CP	0,00	0,00	256.178,01	0,00	256.178,01	256.178,01	0,00
	CS	0,00	0,00	0,00	0,00	0,00		
Totale Capitoli Variati su Titolo 6	CP	0,00	0,00	256.178,01	0,00	256.178,01	256.178,01	0,00
	CS	0,00	0,00	0,00	0,00	0,00		
Totale Capitoli Variati su ENTRATE ANNO: 2017	CP	637.159,00	-70.000,00	266.800,61	-158.244,00	675.715,61	256.178,01	419.537,60
	CS			108.556,61				
				SALDO CASSA	0,00	0,00		

USCITE ANNO: 2017

Classificazione	Anno competenza	Iniziale	Variazioni precedenti	Variazione positiva	Variazione negativa	Definitivo	Impegnato	Rimanenza
Missione 1								
Servizi istituzionali, generali e di gestione								
Programma 3 - Gestione economica, finanziaria, programmazione e provveditorato								
TITOLO 1								
Spese correnti								
Macroaggr. 10 Altre spese correnti	CP	0,00	0,00	9.000,00	0,00	11.000,00	18.000,00	-7.000,00
	CS	0,00	0,00	0,00	0,00	0,00		
Totale Capitoli Variati su Titolo 1	CP	0,00	0,00	9.000,00	0,00	11.000,00	18.000,00	-7.000,00
	CS	0,00	0,00	0,00	0,00	0,00		
Totale Capitoli Variati su Programma 3	CP	0,00	0,00	9.000,00	0,00	11.000,00	18.000,00	-7.000,00
	CS	0,00	0,00	0,00	0,00	0,00		
Totale Capitoli Variati su Missione 1	CP	0,00	0,00	9.000,00	0,00	11.000,00	18.000,00	-7.000,00
	CS	0,00	0,00	0,00	0,00	0,00		
Missione 1								
Servizi istituzionali, generali e di gestione								
Programma 6 - Ufficio tecnico								
TITOLO 2								
Spese in conto capitale								
Macroaggr. 2 Investimenti fissi lordi	CP	20.000,00	0,00	93.418,72	0,00	113.418,72	93.418,72	20.000,00
	CS	0,00	0,00	0,00	0,00	0,00		

VARIAZIONE DI BILANCIO n. 1 del 11/04/2017



ENTRATE ANNO: 2017

Classificazione	Anno competenza	Iniziale	Variazioni precedenti	Variazione positiva	Variazione negativa	Definitivo	Accertato	Rimanenza
Fondo pluriennale vincolato per spese correnti	2017 CP	62.159,00	0,00	9.000,00	-4.841,55	66.317,45	0,00	66.317,45
Fondo pluriennale vincolato per spese in conto capitale	2017 CP	165.000,00	0,00	1.622,60	-158.244,00	8.378,60	0,00	8.378,60
Note var.: da reimputazione								
TITOLO 6								
Accensione di prestiti								
Tip. 300								
Accensione Mutui e altri finanziamenti a medio lungo termine	CP	79.711,31	0,00	176.466,70	0,00	256.178,01	256.178,01	0,00
	CS	259.753,21	0,00	0,00	0,00	259.753,21		
Totale Capitoli Variati su Titolo 6								
	CP	79.711,31	0,00	176.466,70	0,00	256.178,01	256.178,01	0,00
	CS	259.753,21	0,00	0,00	0,00	259.753,21		
Totale Capitoli Variati su ENTRATE ANNO: 2017								
	CP	306.870,31	0,00	187.089,30	-163.085,55	330.874,06	256.178,01	74.696,05
	CS	259.753,21	0,00	24.003,75	0,00	259.753,21		
SALDO CASSA								
				0,00	0,00			

USCITE ANNO: 2017

Classificazione	Anno competenza	Iniziale	Variazioni precedenti	Variazione positiva	Variazione negativa	Definitivo	Impegnato	Rimanenza
Missioni 1								
Servizi istituzionali, generali e di gestione								
Programma 3 - Gestione economica, finanziaria, programmazione e provveditorato								
TITOLO 1								
Spese correnti								
Macroaggr. 10								
Altre spese correnti	CP	0,00	0,00	9.000,00	0,00	9.000,00	9.000,00	0,00
	CS	7.000,00	0,00	0,00	0,00	7.000,00		
Totale Capitoli Variati su Titolo 1								
	CP	0,00	0,00	9.000,00	0,00	9.000,00	9.000,00	0,00
	CS	7.000,00	0,00	0,00	0,00	7.000,00		
Totale Capitoli Variati su Programma 3								
	CP	0,00	0,00	9.000,00	0,00	9.000,00	9.000,00	0,00
	CS	7.000,00	0,00	0,00	0,00	7.000,00		
Programma 6 - Ufficio tecnico								
TITOLO 1								
Spese correnti								

Macroaggr. 1	Redditi da lavoro dipendente	CP	840,00	0,00	0,00	-70,00	770,00	770,00	0,00
		CS	1.011,00	0,00	0,00	-70,00	941,00		
	Totale Capitoli Variati su Titolo 1	CP	840,00	0,00	0,00	-70,00	770,00	770,00	0,00
		CS	1.011,00	0,00	0,00	-70,00	941,00		
	Totale Capitoli Variati su Programma 6	CP	840,00	0,00	0,00	-70,00	770,00	770,00	0,00
		CS	1.011,00	0,00	0,00	-70,00	941,00		
	Totale Capitoli Variati su Missione 1	CP	840,00	0,00	9.000,00	-70,00	9.770,00	9.770,00	0,00
		CS	8.011,00	0,00	0,00	-70,00	7.941,00		
	Missione 1								
	Servizi istituzionali, generali e di gestione								
	Programma 6 - Ufficio tecnico								
	TITOLO 2								
	Spese in conto capitale								
	Investimenti fissi lordi	CP	45.000,00	0,00	93.418,72	0,00	138.418,72	93.418,72	45.000,00
Macroaggr. 2		CS	138.419,10	0,00	0,00	0,00	138.419,10		
	Totale Capitoli Variati su Titolo 2	CP	45.000,00	0,00	93.418,72	0,00	138.418,72	93.418,72	45.000,00
		CS	138.419,10	0,00	0,00	0,00	138.419,10		
	Totale Capitoli Variati su Programma 6	CP	45.000,00	0,00	93.418,72	0,00	138.418,72	93.418,72	45.000,00
		CS	138.419,10	0,00	0,00	0,00	138.419,10		
	Totale Capitoli Variati su Missione 1	CP	45.000,00	0,00	93.418,72	0,00	138.418,72	93.418,72	45.000,00
		CS	138.419,10	0,00	0,00	0,00	138.419,10		
	Missione 1								
	Servizi istituzionali, generali e di gestione								
	Programma 11 - Altri servizi generali								
	TITOLO 1								
	Spese correnti								
Macroaggr. 1	Redditi da lavoro dipendente	CP	27.170,00	0,00	0,00	-4.191,55	22.978,45	22.978,45	0,00
		CS	44.133,99	0,00	0,00	-4.191,55	39.942,44		
Macroaggr. 2	Imposte e tasse a carico dell'ente	CP	2.060,00	0,00	0,00	-560,00	1.500,00	1.500,00	0,00
		CS	3.047,92	0,00	0,00	-560,00	2.487,92		
	Totale Capitoli Variati su Titolo 1	CP	29.230,00	0,00	0,00	-4.751,55	24.478,45	24.478,45	0,00
		CS	47.181,91	0,00	0,00	-4.751,55	42.430,36		
	Totale Capitoli Variati su Programma 11	CP	29.230,00	0,00	0,00	-4.751,55	24.478,45	24.478,45	0,00
		CS	47.181,91	0,00	0,00	-4.751,55	42.430,36		
	Totale Capitoli Variati su Missione 1	CP	29.230,00	0,00	0,00	-4.751,55	24.478,45	24.478,45	0,00
		CS	47.181,91	0,00	0,00	-4.751,55	42.430,36		
	Missione 1								
	Servizi istituzionali, generali e di gestione								
	Programma 11 - Altri servizi generali								
	TITOLO 2								
	Spese in conto capitale								
	Investimenti fissi lordi	CP	10.000,00	0,00	1.622,60	0,00	11.622,60	7.606,20	4.016,40
Macroaggr. 2		CS	12.476,76	0,00	0,00	0,00	12.476,76		

	CP	10.000,00	0,00	1.622,60	0,00	11.622,60	7.606,20	4.016,40
Totale Capitoli Variati su Titolo 2	CS	12.476,76	0,00	0,00	0,00	12.476,76		
Totale Capitoli Variati su Programma 11	CP	10.000,00	0,00	1.622,60	0,00	11.622,60	7.606,20	4.016,40
	CS	12.476,76	0,00	0,00	0,00	12.476,76		
Totale Capitoli Variati su Missione 1	CP	10.000,00	0,00	1.622,60	0,00	11.622,60	7.606,20	4.016,40
	CS	12.476,76	0,00	0,00	0,00	12.476,76		
Missione 4								
Istruzione e diritto allo studio								
Programma 1 - Istruzione prescolastica								
TITOLO 2								
Spese in conto capitale								
Investimenti fissi lordi	CP	489.422,62	0,00	241.291,98	-316.488,00	334.515,29	339.030,58	-4.515,29
	CS	505.603,60	0,00	78.532,69	-158.244,00	504.424,98		
Totale Capitoli Variati su Titolo 2	CP	489.422,62	0,00	241.291,98	-316.488,00	334.515,29	339.030,58	-4.515,29
	CS	505.603,60	0,00	78.532,69	-158.244,00	504.424,98		
Totale Capitoli Variati su Programma 1	CP	489.422,62	0,00	241.291,98	-316.488,00	334.515,29	339.030,58	-4.515,29
	CS	505.603,60	0,00	78.532,69	-158.244,00	504.424,98		
Totale Capitoli Variati su Missione 4	CP	489.422,62	0,00	241.291,98	-316.488,00	334.515,29	339.030,58	-4.515,29
	CS	505.603,60	0,00	78.532,69	-158.244,00	504.424,98		
Missione 12								
Diritti sociali, politiche sociali e famiglia								
Programma 7 - Programmazione e governo della rete dei servizi socio-sanitari e sociali								
TITOLO 1								
Spese correnti								
Redditi da lavoro dipendente	CP	790,00	0,00	0,00	-20,00	770,00	770,00	0,00
	CS	944,41	0,00	0,00	-20,00	924,41		
Totale Capitoli Variati su Titolo 1	CP	790,00	0,00	0,00	-20,00	770,00	770,00	0,00
	CS	944,41	0,00	0,00	-20,00	924,41		
Totale Capitoli Variati su Programma 7	CP	790,00	0,00	0,00	-20,00	770,00	770,00	0,00
	CS	944,41	0,00	0,00	-20,00	924,41		
Totale Capitoli Variati su Missione 12	CP	790,00	0,00	0,00	-20,00	770,00	770,00	0,00
	CS	944,41	0,00	0,00	-20,00	924,41		
Totale Capitoli Variati su USCITE ANNO: 2017	CP	575.282,62	0,00	345.333,30	-321.329,55	519.575,06	475.073,95	44.501,11
				SALDO COMPETENZA		24.003,75		
	CS	712.636,78	0,00	78.532,69	-163.085,55	706.616,61		
				SALDO CASSA		-84.552,86		

gl



BILANCIO DI PREVISIONE

PROSPETTO VERIFICA RISPETTO DEI VINCOLI DI FINANZA PUBBLICA
(da allegare al bilancio di previsione e alle variazioni di bilancio)

Variazione di bilancio n. 1 Rif.

(migliaia di euro)

EQUILIBRIO DI BILANCIO DI CUI ALL'ART. 9 DELLA LEGGE N. 243/2012		COMPETENZA ANNO 2017	COMPETENZA ANNO 2018	COMPETENZA ANNO 2019
A1) Fondo pluriennale vincolato di entrata per spese correnti	(+)	66	55	55
A2) Fondo pluriennale vincolato di entrata in conto capitale al netto delle quote finanziate da debito	(+)	8	490	0
A3) Fondo pluriennale vincolato di entrata per partite finanziarie	(+)	0	0	0
A) Fondo pluriennale vincolato di entrata (A1+A2+A3)	(+)	74	545	55
B) Titolo 1 - Entrate correnti di natura tributaria, contributiva e perequativa	(+)	3.466	3.283	3.312
C) Titolo 2 - Trasferimenti correnti validi ai fini dei saldi finanza pubblica	(+)	354	541	540
D) Titolo 3 - Entrate extratributarie	(+)	803	768	761
E) Titolo 4 - Entrate in c/capitale	(+)	1.200	1.083	983
F) Titolo 5 - Entrate da riduzione di attività finanziarie	(+)	0	0	0
G) SPAZI FINANZIARI ACQUISITI	(+)	0	0	0
H1) Titolo 1 - Spese correnti al netto del fondo pluriennale vincolato	(+)	4.382	4.187	4.193
H2) Fondo pluriennale vincolato di parte corrente	(+)	55	55	55
H3) Fondo crediti di dubbia esigibilità di parte corrente	(-)	124	136	157
H4) Fondo contenzioso (destinato a confluire nel risultato di amministrazione)	(-)	0	0	0
H5) Altri accantonamenti (destinati a confluire nel risultato di amministrazione)	(-)	0	0	0
H) Titolo 1 - Spese correnti valide ai fini dei saldi di finanza pubblica (H=H1+H2-H3-H4-H5)	(-)	4.313	4.106	4.091
I1) Titolo 2 - Spese in c/ capitale al netto del fondo pluriennale vincolato	(+)	874	1.643	1.058
I2) Fondo pluriennale vincolato in c/capitale al netto delle quote finanziate da debito	(+)	490	0	0
I3) Fondo crediti di dubbia esigibilità in c/capitale	(-)	0	0	0
I4) Altri accantonamenti (destinati a confluire nel risultato di amministrazione)	(-)	0	0	0
I) Titolo 2 - Spese in c/capitale valide ai fini dei saldi di finanza pubblica (I=I1+I2-I3-I4)	(-)	1.364	1.643	1.058
L1) Titolo 3 - Spese per incremento di attività finanziaria al netto del fondo pluriennale vincolato	(+)	0	0	0
L2) Fondo pluriennale vincolato per partite finanziarie	(+)	0	0	0
L) Titolo 3 - Spese per incremento di attività finanziaria (L=L1+L2)	(-)	0	0	0
M) SPAZI FINANZIARI CEDUTI	(+)	0	0	0
(N) EQUILIBRIO DI BILANCIO AI SENSI DELL'ARTICOLO 9 DELLA LEGGE N. 243/2012 (N=A+B+C+D+E+F+G-H-I-L-M)		220	471	502

IL SEGRETARIO COMUNALE
(Avv. Giovanni Antonio Cotrupi)

ELISABETTA PERDOMI
Dottore Commercialista
Revisore Contabile

COMUNE DI SAN FELICE DEL BENACO
Provincia di Brescia
Allegato L
lla deliberazione di
Giunta Comunale n. 65 del 13/11/2017

IL SINDACO
(dott. Paolo Rosa)



Spett.le Comune di
SAN FELICE D/BENACO
Ill.mo Sig. Sindaco

Oggetto: parere del revisore sulla proposta di delibera di giunta in merito al riaccertamento ordinario dei residui attivi e passivi al 31.12.2016

In data odierna, la sottoscritta Dr.ssa Elisabetta Perdomi, Revisore del Comune di San Felice del Benaco con delibera dell'Organo Consiliare n. 20 del 13.07.2015 per il triennio 2016/2018 ha preso visione della proposta di variazione al bilancio 2016-2018 e 2017/2019 e relativi allegati che prevede le seguenti variazioni:

Variazione al bilancio 2016-2018 per l'adeguamento del fondo pluriennale vincolato - riepilogo

DESCRIZIONE	2016		2017	
	ENTRATA	SPESA	ENTRATA	SPESA
FPV di entrata di parte corrente			9.000,00	
FPV di entrata di parte capitale			-156.621,40	
Variazioni di entrata di parte corrente			0	
Variazioni di entrata di parte capitale			256.178,01	
Variazioni capitoli ordinari di spesa corrente				9.000,00
Variazioni capitoli ordinari di spesa capitale				99.556,61
TOTALE A PAREGGIO			108.556,61	108.556,61

Variazione al bilancio 2017/2019 per l'inserimento dei residui attivi e passivi reimputati - riepilogo

DESCRIZIONE	2017	
	ENTRATA	SPESA
FPV di entrata di parte corrente	4.158,45	
FPV di entrata di parte capitale	-156.621,40	
Variazioni di entrata di parte corrente		
Variazioni di entrata di parte capitale	176.466,70	
Variazioni capitoli ordinari di spesa corrente		4.158,45
Variazioni capitoli ordinari di spesa capitale		19.885,30
TOTALE A PAREGGIO	24.003,75	24.003,75

Avendo preso atto che:

- a seguito di tale variazione rimangono inalterati gli equilibri di bilancio e il rispetto dei vincoli di finanza pubblica per il triennio 2017-2019
- le variazioni in questione conseguono all'operazione di riaccertamento ordinario dei residui, al fine della reimputazione dei medesimi in base al disposto dell'art. 3 c. 4 del d.lgs. 118/2011 mediante il meccanismo del fondo pluriennale vincolato;
- ai sensi del punto 9.1 dell'allegato 4/2 del D.LGS. 118/2011 *"le variazioni agli stanziamenti del fondo pluriennale vincolato dell'esercizio in corso e dell'esercizio precedente necessarie alla reimputazione delle entrate e delle spese riaccertate sono effettuate con provvedimento amministrativo della Giunta entro i termini per l'approvazione del rendiconto dell'esercizio precedente"*;
- l'operazione di riaccertamento dei residui confluirà nel rendiconto di gestione dell'esercizio 2016;

alla luce di quanto sopra esposto ritiene che le variazioni debbano ritenersi congrue, coerenti e attendibili e pertanto esprime parere favorevole sulla proposta di deliberazione di Giunta di riaccertamento ordinario dei residui e conseguente variazione di bilancio relativamente a:

- Osservanza delle norme di legge, dello statuto dell'ente, del regolamento di contabilità, dei principi contabili di cui al d.lgs. 18/2011;
- Coerenza interna, congruità e attendibilità contabile delle previsioni di bilancio.

San Felice del Benaco, 13 Aprile 2017

IL REVISORE



Dr. Elisabetta Perdomi



Comune di San Felice del Benaco
Provincia di Brescia
Via XX Settembre n. 11 - c.a.p. 25010
Centralino: Tel. 0365/558611 - Telefax 0365/558623

Allegato al Rendiconto 2016

ATTESTAZIONE DEBITI FUORI BILANCIO

Il Responsabile dell'Area Contabile Cobelli dott.ssa Monica
Il Responsabile dell'Area Tecnica Bonomelli arch. Mara
Il Responsabile dei Servi Sociali assistente sociale Andreassi Lara
Il Responsabile dell'Area Vigilanza commissario di polizia locale Traverso Stefano
Il Segretario Comunale Avv. Giovanni Antonio Cotrupi
Il Sindaco dott. Paolo Rosa

Con la presente

ATTESTANO

- Che alla data del 12/04/2017 non esistono debiti fuori bilancio.

IL RESP.AREA CONTABILE
F.to (Cobelli dott.ssa Monica)

IL SEGRETARIO COMUNALE
F.to (Avv. Giovanni Antonio Cotrupi)

IL RESP.AREA TECNICA
F.to (Bonomelli arch. Mara)

IL SINDACO
F.to (dott. Paolo Rosa)

IL RESP. SERVIZI SOCIALI
(Andreassi Lara)

IL RESP. AREA VIGILANZA
F.to (Comandante Traverso Stefano)



Comune di San Felice del Benaco
Provincia di Brescia
Via XX Settembre n. 11 - c.a.p. 25010
Centralino: Tel. 0365/558611 - Telefax 0365/558623

Allegato al Rendiconto 2016

ATTESTAZIONE CIRCA IL RICONOSCIMENTO NELL'ANNO 2016 DI DEBITI FUORI BILANCIO

IL RESPONSABILE DELL'AREA CONTABILE Cobelli dott.ssa Monica

IL SEGRETARIO COMUNALE Avv. Giovanni Antonio Cotrupi

IL SINDACO dott. Paolo Rosa

ATTESTANO CHE

nel corso dell'anno 2016 non sono stati riconosciuti debiti fuori bilancio.

San Felice del Benaco, lì 12/04/2017

IL RESP. AREA CONTABILE
F.to (Cobelli d.ssa Monica)

IL SEGRETARIO COMUNALE
F.to (Avv. Giovanni Antonio Cotrupi)

IL SINDACO
F.to (dott. Paolo Rosa)

Attestazione consistenza del fondo crediti di dubbia esigibilità **Allegato al rendiconto 2016**

Il fondo è costituito per neutralizzare, o quanto meno ridurre, l'impatto negativo sugli equilibri di bilancio generati dalla presenza di situazioni di sofferenza nelle obbligazioni attive. In questo contesto, i crediti di dubbia esigibilità possono essere definiti come "posizioni creditorie per le quali esistono *ragionevoli elementi* che fanno presupporre un difficile realizzo dovuto al simultaneo verificarsi di due distinte circostanze: incapacità di riscuotere e termini di prescrizione non ancora maturati".

La *dimensione iniziale* del fondo crediti dubbi era data dalla somma della componente accantonata con l'ultimo rendiconto (avanzo già vincolato per il finanziamento dei crediti di dubbia esigibilità) integrata da un'ulteriore quota stanziata nel bilancio di previsione, non soggetta poi ad impegno di spesa (risparmio forzoso). Si tratta, pertanto, di coprire con adeguate risorse sia l'ammontare dei vecchi crediti in sofferenza (residui attivi di rendiconto o comunque riferibili ad esercizi precedenti) che i crediti in corso di formazione con l'esercizio (previsioni di entrata del nuovo bilancio). A tal fine in sede di bilancio di previsione è stata iscritta fra le uscite una posta non soggetta ad impegno, creando così un'economia di spesa, componente positiva del risultato di amministrazione, da accantonare per fronteggiare future "minori entrate" per accertata inesigibilità dei crediti.

La *dimensione definitiva* del fondo calcolata a rendiconto alla fine dell'esercizio, porta a ricalcolare l'entità complessiva del FCDE per individuare l'importo del risultato di amministrazione che deve essere accantonato a tale scopo, congelando una quota di avanzo di pari importo. Nella sostanza, si va a costituire uno specifico stanziamento di spesa assimilabile ad un fondo rischi con una tecnica che non consente di spendere la quota di avanzo corrispondente all'entità del fondo così costituito. Se il risultato di amministrazione non fosse stato sufficiente a consentire l'accantonamento dell'FCDE, rideterminato in sede di rendiconto, la quota mancante avrebbe dovuto essere ripristinata stanziando nel bilancio di previsione successivo al rendiconto pari quota.

Come previsto dai principi contabili la costituzione del fondo crediti avviene in modo graduale applicando per un accantonamento pari al 36% per il 2015, al 55% per il 2016 al 70% per il 2017 e 85% per il 2018, del fondo calcolato con le modalità indicate, sia in sede di bilanci di previsione che in sede di rendiconto.

In sede di rendiconto ai sensi del principio contabile 4.2 per la verifica della congruità del fondo crediti da accantonare si provvede:

"b1) a determinare, per ciascuna delle categorie di entrate di cui al punto 1), l'importo dei residui complessivo come risultano alla fine dell'esercizio appena concluso, a seguito dell'operazione di riaccertamento ordinario di cui all'articolo 3, comma 4, del presente decreto;

b2) a calcolare, in corrispondenza di ciascun entrata di cui al punto b1), la media del rapporto tra gli incassi (in c/residui) e l'importo dei residui attivi all'inizio di ogni anno degli ultimi 5 esercizi. L'importo dei residui attivi all'inizio di ciascun anno degli ultimi 5 esercizi può essere ridotto di una percentuale pari all'incidenza dei residui attivi di cui alle lettera b) e d) del prospetto di cui al punto 9.3 riguardante il riaccertamento straordinario dei residui rispetto al totale dei residui attivi risultante dal rendiconto 2014. Tale percentuale di riduzione può essere applicata in occasione della determinazione del fondo crediti di dubbia esigibilità da accantonare nel risultato di amministrazione degli esercizi successivi, con riferimento alle annualità precedenti all'avvio della riforma

b3) ad applicare all'importo complessivo dei residui classificati secondo le modalità di cui al punto b1) una percentuale pari al complemento a 100 delle medie di cui al punto b2).

10101.51.0100	tassa sui rifiuti (tia							
10101.51.0120	2012 tares 2013 e TARI)	7,23%	3,98%	3,98%	891.000,00	35.500,00	86.000,00	
30100.02.0160	servizi sociali							
30100.02.0155	(sostegno domiciliare e rette di ricovero)	10,53%	5,79%	5,80%	120.600,00	7.000,00	3.100,00	
30100.02.0150								
30100.02.0170	proventi asilo nido	0,00%	0,00%		0,00	0,00	150,00	
30200.02.0100	SANZIONI CDS	22,87%	12,58%	13,33%	60.000,00	8.000,00	13.700,00	
30100.02.0180	trasporto scolastico	12,96%	7,13%	8,00%	10.000,00	800,00	1.600,00	
30100.03.0120								
30100.03.0160								
30100.03.0200	affitti e utilizzo							
30100.03.0150	palestre	1,91%	1,05%	1,13%	57.500,00	650,00	350,00	
30500.02.0110	recuperi vari (introiti e							
30500.99.0100	rimborsi diversi e sponsorizzazioni)	12,46%	6,85%	6,96%	23.000,00	1.600,00	1.200,00	
					1.407.100,00	204.400,00	790.000,00	
						994.400,00		

I quadri seguenti mostrano il calcolo del fondo a rendiconto 2016 con il metodo ordinario. Il primo quadro evidenzia la media fra riscossioni e residui determinata con le tre modalità di calcolo e il complemento a 1 utilizzato per la quantificazione dell'accantonamento, determinato rispetto alla media semplice delle percentuali (che dava percentuali di riscossione minori e quindi un accantonamento a fondo maggiore).

nuova cod. 118/2011		Media semplice delle percentuali	media ponderata sulle percentuali	media ponderata sugli importi	1-media %
10101.08.0200	ICI ARRETRATI RISC.COATTIVA	14,95%	24,68%	34,09%	96,68%
10101.08.0150	ICI ATTIVITA' DI VERIFICA E CONTROLLO	14,95%	24,68%	34,09%	96,68%
10101.08.0400	ICI reinserimento residui attivi 2011 e ante ruoli coattivi su accertamenti	14,95%	24,68%	34,09%	96,68%
10101.06.0201	IMU ARRETRATI RISC. COATTIVA	14,95%	24,68%	34,09%	96,68%
10101.08.0300	ICI RICORSI	14,95%	24,68%	34,09%	100,00%
10101.51.0301	reinserimento residui attivi ruoli tassa rifiuti a.p. 2011 e ante	23,76%	36,88%	54,19%	82,46%
10101.61.0500	tares 2013 attivita' di verifica e di controllo				9,89%
30200.02.0110	reinserimento residui attivi sanzioni cds precedentemente cancellati	5,19%	6,66%	9,74%	100,00%
10101.51.0300	tassa sui rifiuti - attività di verifica e controllo	23,76%	36,88%	54,19%	9,89%
10101.52.0100	tassa occupazione suolo ed aree pubbliche				100,00%
10101.53.0110	Imposta comunale sulla pubblicità				100,00%
10101.51.0100					
10101.51.0120	tassa sui rifiuti (tia 2012 tares 2013 e TARI)	47,30%	53,47%	76,93%	52,70%
30100.02.0160					
30100.02.0155	servizi sociali (sostegno domiciliare e rette di ricovero)	77,96%	83,72%	112,84%	22,04%
30100.02.0150					
30100.02.0170	proventi asilo nido	100,00%			
30200.02.0100	SANZIONI CDS	66,60%	65,69%	89,48%	33,40%
30100.02.0180	trasporto scolastico	86,98%	79,61%	162,13%	13,02%

30100.03.0120									
30100.03.0160									
30100.03.0200									
30100.03.0150	affitti e utilizzo palestre		93,73%		91,79%		98,79%		6,27%
30500.02.0110	recuperi vari (introiti e rimborsi diversi e								
30500.99.0100	sponsorizzazioni)		81,52%		85,34%		94,60%		18,48%

Nel riquadro seguente è evidenziato lo stock di residui, distinti per provenienza (residui da residui e residui da competenza) e la quantificazione del fondo separatamente fra fondo su residui e fondo su competenza, applicando la percentuale piena sopra determinata. Nell'ultima colonna è evidenziato invece il fondo minimo calcolato applicando l'abbattimento consentito dalla legge che stabilisce per per l'anno 2016 il fondo crediti deve essere pari almeno al 55% del fondo determinato a regime).

metodo ordinario


nuova cod. 118/2011		1-media %	abbat. Al 55%	% fondo utilizzata	Rendiconto 2016 residui da residui	Rendiconto 2016 Residui da competenza	fondo a regime su residui ante 2016	fondo a regime da competenza 2016	fondo minimo con abbattimento al 55%
10101.08.0200	ICI ARRETRATI RISC.COATTIVA	96,68%	53,17%	96,68%	61.423,70	-	59.384,43	-	31.577,08
10101.08.0150	ICI ATTIVITA' DI VERIFICA E CONTROLLO	96,68%	53,17%	96,68%	3.795,00	-	3.669,01	-	1.950,96
10101.08.0400	ICI reinserimento residui attivi 2011 e ante ruoli coattivi su accertamenti	96,68%	53,17%	96,68%	114.267,11	178,55	110.473,44	172,62	58.834,94
10101.06.0201	IMU ARRETRATI RISC. COATTIVA	96,68%	53,17%	96,68%	82.139,21	169.591,56	79.412,19	163.961,12	129.411,32
10101.08.0300	ICI RICORSI	100,00%	55,00%	100,00%	147.563,00	-	147.563,00	-	81.159,65
10101.51.0301	reinserimento residui attivi ruoli tassa rifiuti a.p. 2011 e ante	82,46%	45,35%	82,46%	153.208,36	-	126.335,61	-	57.296,99
10101.61.0500	tares 2013 attività di verifica e di controllo	9,89%	5,44%	9,89%	-	-	-	-	-
30200.02.0110	reinserimento residui attivi sanzioni cds precedentemente cancellati	100,00%	55,00%	100,00%	139.121,37	-	139.121,37	-	76.516,75
10101.51.0300	tassa sui rifiuti - attività di verifica e controllo	9,89%	5,44%	9,89%	-	-	-	-	-
10101.52.0100	tassa occupazione suolo ed aree pubbliche	100,00%	55,00%	100,00%	663,60	-	663,60	-	-
10101.53.0110	Imposta comunale sulla pubblicità	100,00%	55,00%	100,00%	2.273,96	-	2.273,96	-	-
10101.51.0100	tassa sui rifiuti (tia 2012 tares 2013 e TARI)	52,70%	28,99%	52,70%	101.921,13	93.760,92	53.716,75	49.415,98	29.895,43
30100.02.0160	servizi sociali								
30100.02.0155	(sostegno								
30100.02.0150	domiciliare e rette di ricovero)	22,04%	12,12%	22,04%	163,19	16.433,97	35,96	3.621,36	443,26
30100.02.0170	proventi asilo nido	0,00%	0,00%	0,00%	-	-	-	-	-

30200.02.0100	SANZIONI CDS	33,40%	18,37%	33,40%	18.677,32	27.025,05	6.238,19	9.026,31	2.804,07
30100.02.0180	trasporto scolastico	13,02%	7,16%	13,02%	1.493,50	1.961,00	194,42	255,27	32,20
30100.03.0120	affitti e utilizzo palestre	6,27%	3,45%	6,27%	3.593,64	773,99	225,14	48,49	9,43
30100.03.0160									
30100.03.0200									
30100.03.0150	recuperi vari (introiti e rimborsi diversi e sponsorizzazioni)	18,48%	10,16%	18,48%	324,96	2.108,51	60,05	389,64	45,71
30500.02.0110									
30500.99.0100									
					830.629,05	311.833,55	729.367,12	226.890,80	469.977,77
					1.142.462,60		956.257,92		469.977,77

Per motivi prudenziali, stante la consistenza dei residui da residui già individuati come difficile esazione si è deciso di accantonare a fondo crediti la quota risultante dall'applicazione del metodo ordinario, con l'utilizzo delle percentuali a regime, (senza il possibile abbattimento al 55% consentito dalla norma), e i valori sono riportati nell'allegato c) al rendiconto (modello ex D.Lgs 118/2011), a cui pertanto si rinvia. Per riassumere a fronte di residui attivi per crediti di dubbia esigibilità pari 1.142.462.60 mila euro risulta accantonato un FCDE di euro 956.257,92 mila pari al 83,70%.

IL RESPONSABILE DEL SERVIZIO
FINANZIARIO

(D.ssa Monica Cobelli)



RISULTATO DI AMMINISTRAZIONE 2016 E COMPOSIZIONE DELL'AVANZO

		GESTIONE		
		RESIDUI	COMPETENZA	TOTALE
Fondo cassa al 1° gennaio				503.825,75
RISCOSSIONI	(+)	386.899,82	5.390.981,91	5.777.881,73
PAGAMENTI	(-)	589.438,42	5.175.487,22	5.764.925,64
SALDO DI CASSA AL 31 DICEMBRE	(=)			516.781,84
PAGAMENTI per azioni esecutive non regolarizzate al 31 dicembre	(-)			0,00
FONDO DI CASSA AL 31 DICEMBRE	(=)			516.781,84
RESIDUI ATTIVI	(+)	831.686,10	584.755,91	1.416.442,01
<i>di cui derivanti da accertamenti di tributi effettuati sulla base della stima del dipartimento delle finanze</i>				42.167,76
RESIDUI PASSIVI	(-)	142.509,84	700.355,06	842.864,90
FONDO PLURIENNALE VINCOLATO PER SPESE CORRENTI ⁽¹⁾	(-)			66.317,45
FONDO PLURIENNALE VINCOLATO PER SPESE IN CONTO CAPITALE ⁽¹⁾	(-)			8.378,60
RISULTATO DI AMMINISTRAZIONE AL 31 DICEMBRE (A) ⁽²⁾	(=)			1.015.662,90

Composizione del risultato di amministrazione al 31 dicembre 2015:		
Parte accantonata ⁽³⁾		
Fondo crediti di dubbia esigibilità al 31/12/2016 ⁽⁴⁾		956.257,92
Fondo Indennità di fine mandato del Sindaco al 31/12/2016		5.043,38
Fondo rinnovi contrattuali dipendenti al 31/12/2016		
Totale parte accantonata (B)		961.301,30
Parte vincolata		
Vincoli derivanti da leggi e dai principi contabili - avanzo da servizio rifiuti 2016 e demanio		23.703,44
Vincoli derivanti da trasferimenti		
Vincoli derivanti dalla contrazione di mutui		
Vincoli formalmente attribuiti dall'ente		
Altri vincoli		
Totale parte vincolata (C)		23.703,44
Parte destinata agli investimenti		
Totale parte destinata agli investimenti (D)		9.973,50
Totale parte disponibile (E=A-B-C-D)		20.684,66
Se E è negativo, tale importo è iscritto tra le spese del bilancio di previsione come disavanzo da ripianare ⁽⁴⁾		



Comune di San Felice del Benaco
Provincia di Brescia
Via XX Settembre n. 11 - c.a.p. 25010
Centralino: Tel. 0365/558611 - Telefax 0365/558623

Allegato al Rendiconto 2016

**COMPOSIZIONE PARTE VINCOLATA AVANZO DI AMMINISTRAZIONE ESERCIZIO
FINANZIARIO 2016 TOTALE € 33.676,94**

SERVIZIO RIFIUTI € 3.860,25

DEMANIO € 19.843,19

PARTE DESTINATA AGLI INVESTIMENTI € 9.973,50



Comune di San Felice del Benaco
Provincia di Brescia
Via XX Settembre n. 11 - c.a.p. 25010

PROSPETTO PERCENTUALE COPERTURA SERVIZIO NETTEZZA URBANA
Allegato al rendiconto 2016

RISORSA	DESCRIZIONE	a rendiconto 2016
10101.51.0100	Tributo comunale per il servizio rifiuti	888.770,13
20101.02.0120	Contributo statale per servizio scuole saldo 2015 e acconto 2016	2.035,97
30100.01.0110	Partecipazione spesa contribuenti acquisto cassonetti carrellati per raccolta verde pubblico e bidoncini	1.492,60
30100.01.0110	riconoscimento contributi per cessione rifiuti valorizzati	0,00
30100.01.0110	Compartecipazione dei contribuenti per duplicati badge	0,00
30100.02.0215	convenzioni con aziende per rifiuti extra quota assimilata	1.118,95
30100.02.0215	Proventi raccolta porta a porta verde	10.023,70
30500.02.0110	Recupero spese riscossione coattiva e solleciti	0,00
TOTALE ENTRATE		903.441,35
SPESA		
01031.01.0100 01031.01.0102 01031.01.0200 01031.01.0202	Personale Ufficio Ragioneria ed oneri (3%)	2.617,29
01031.02.0100 01031.02.0102	Irap Personale Ufficio Ragioneria (3%)	175,64
01041.01.0100 01041.01.0101 01041.01.0200	Personale Ufficio Tributi ed oneri (55%)	28.538,21
01041.02.0100	Irap Personale Ufficio Tributi (55%)	1.810,69
01061.01.0100 01061.01.0101 01061.01.0112 01061.01.0200 01061.01.0202	Personale Ufficio Tecnico ed oneri (2%)	3.089,19
01061.02.0100 01061.02.0102	Irap Personale Ufficio Tecnico (2%)	208,27
10051.03.0100 10051.03.0300	Servizi di pulizia e taglio cigli stradali (20% dell'appalto di noleggio macchinari e fornitura materiale edile per manutenzione viabilità)	3.481,36
09031.03.0100	Acquisto beni di servizio smaltimento rifiuti	4.938,80
09031.03.0110	Prestazioni di servizio (appalto raccolta-smaltimento rifiuti)	827.043,33
09031.03.0120	Servizi amministrativi igiene urbana	1.323,70
09031.03.0200	Spese per utilizzo beni di terzi	700,00
09031.03.0400	Spese per riscossione del tributo	2.302,66
09031.03.0500	Aggi di riscossione e emissione ruoli coattivi	196,82
09031.10.0201	fondo riduzioni raccolta differenziata utenze dom. e non	20.000,00
09031.09.0100	Sgravi e rimborsi	3.737,00
09021.01.0001 09021.01.0101 09021.01.0200	Personale Serv. Verde Pubblico (20%)	11.673,83
09021.02.0100	Irap Personale Serv. Verde Pubblico (20%)	753,37
	Acquisto attrezzature per il servizio igiene urbana (spese di investimento)	0,00
	FCDDE (pari allo 0,5% delle entrate accertate come tassa e servizi aggiuntivi)	4.507,03
TOTALE SPESE		917.097,18
	disavanzo gestione 2016	-13.655,83
	avanzo vincolato servizio rifiuti 2015 non applicato	17.516,08
	avanzo vincolato 2016 per servizio rifiuti	3.860,25

IL RESPONSABILE AREA CONTABILE
F.to Cobelli dott.ssa Monica



Comune di San Felice del Benaco

Provincia di Brescia

Via XX Settembre n. 11 - c.a.p. 25010

Ragioneria Tel. 0365/558605 - Telefax 0365/558623

COMUNE DI S.FELICE DEL BENACO

**ELENCO DELLE SPESE FINANZIATE CON IL 50% DEI PROVENTI
DELLE SANZIONI PER VIOLAZIONE DEL CODICE STRADA BILANCIO
RENDICONTO 2016**

*Ai sensi dell'art. 208 del D. lgs. 285/1992 nel testo vigente dopo le modifiche apportate
dalla Legge 120/2010*

TITOLO III – ENTRATE EXTRATRIBUTARIE		
VOCE DI BILANCIO	DESCRIZIONE	PREVISIONE
30200.02.0100	50% previsione Sanzioni amministrative al Codice della strada	30.431,38
	TOTALE	30.431,38

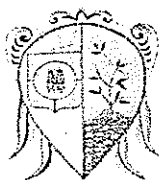
TITOLO I SPESE CORRENTI			
VOCE DI BILANCIO	DESCRIZIONE	PREVISIONE	
10051.03.0202	<i>Interventi di sostituzione, di ammodernamento di potenziamento di messa a norma e manutenzione della segnaletica delle strade di proprietà dell'ente.</i> ex comma 4 lettera a) parte manutenzione segnaletica orizzontale	7.607,84	12,50%
03012.03.0200) 03011.04.0100	<i>Potenziamento delle attività di controllo e di accertamento delle violazioni in materia di circolazione stradale</i> ex comma 4 lettera b) trasferimento per acquisto attrezzature strumentali all'attività del servizio (progetto sicurezza lotto A/B) parte spese per verbalizzazione	7.607,84	12,50%
10051.03.0201 10051.03.0300 03011.01.0100- 0200 01111.01.0300	<i>Ad altre finalità connesse al miglioramento della sicurezza stradale,</i> ex comma 4 lettera c) Segnaletica verticale interventi di miglioramento della sicurezza parte assunzione agenti P.L. stagionali Parte indennita' turno e maggiorazioni oraria lavoro prestato in orario festivo o notturno agenti p.l. stagionali	15.215,70	25%
	TOTALE	30.431,38	

Con parte del restante 50% era stata prevista l'ulteriore copertura parziale per euro 7.000,00 del costo relativo alle assunzioni degli agenti di polizia locale stagionali.

San Felice del Benaco, 14/04/2017

f.to IL RESP. AREA VIGILANZA
(comandante Traverso Stefano)

f.to IL RESP. AREA CONTABILE
(Cobelli dott.ssa Monica)



Comune di San Felice del Benaco
Provincia di Brescia
Via XX Settembre n. 11 - c.a.p. 25010

ELENCO DELLE SPESE FINANZIATE CON TRASF. QUOTA CANONI DEMANIALI ZONA PORTUALE ED EXTRA-PORTUALE ANNO 2016
Allegato al Rendiconto 2016

DESCRIZIONE ENTRATA	ACCERTAMENTI
Trasferimento da Autorita' di Bacino laghi di Garda e d'Idro quota canoni demaniali zona extra-portuale	123.171,27
Trasferimento da Autorita' di Bacino laghi di Garda e d'Idro quota canoni demaniali zona portuale	30.767,49
TOTALE ENTRATE	153.938,76
DESCRIZIONE SPESA	IMPEGNI
FUNZIONI GENERALI DI AMMINISTRAZIONE, GESTIONE E CONTROLLO (ESCLUSI ANAGRAFE E UTC) (2%)	29.680,28
CONTRATTO DI SERVIZIO ILLUM. PUBBLICA- MANUTENZIONE IMPIANTI ELETTRICI AREE DEMANIALI PORTESE E SAN FELICE	5.213,00
MANUTENZIONE ORDINARIA E RIPARAZIONI BENI DEMANIALI E PATRIMONIALI	7.750,00
MANUTENZIONE ORDINARIA E RIPARAZIONI BENI DEMANIALI PORTI - verde pulizia spiagge e bagni	13.000,00
ACQUISTO ALTRI BENI DI CONSUMO PATRIMONIO	2.500,00
CANONI DEMANIALI	1.610,80
UTILIZZO DI BENI DI TERZI PORTI- SISTEMAZIONE SPIAGGE	3.747,63
PERSONALE UFFICIO TECNICO (4%)	6.594,20
FORNITURA ILLUM. PUBBL. PORTI - PONTILI	9.642,15
PERSONALE MANUTENTIVO VERDE PUBBLICO (20%)	12.427,20
SEGNALETICA	3.000,00
SPESE PER CANONI E UTENZE DEMANIO _ VIDEOSORVEGLIANZA	1.354,00
SERVIZI IGIENICI GARDIOLA	1.136,63
PIANTE E FIORI	1.500,00
ADEGUAMENTO SERVIZI IGIENICI BAIJA DEL VENTO E PORTO SAN FELICE (87,5% RATA ANNUA €. 15.404,42 AMMORTAMENTO PRESTITO)	13.478,87
FORNITURA E POSA INERTI	5.000,00
TRASFERIMENTO DI CAPITALE	10.000,00
TOTALE SPESE 2016	127.634,76
COPERTURA MAGGIORI SPESE SOSTENUTE NEGLI ANNI PRECEDENTI	6.460,81
TOTALE	134.095,57
DIFFERENZA : QUOTA DI AVANZO VINCOLATO	19.843,19

San Felice del Benaco, 14.06.2017

IL RESPONSABILE AREA CONTABILE
Cobelli dott.ssa Monica

[Handwritten signature of Monica Cobelli]

IL RESPONSABILE AREA TECNICA
Cobelli arch. Mara

[Handwritten signature of Mara Cobelli]



Comune di San Felice del Benaco
Provincia di Brescia
Via XX Settembre n. 11 - c.a.p. 25010

RENDICONTO IMPOSTA DI SOGGIORNO 2016
Allegato al rendiconto 2016

Servizio SMS e Hot Spot alla cittadinanza:		
Servizio SMS (account)	€ 105,00	
Hot spot alla cittadinanza	€ 5.050,80	€ 5.155,80
Spese per organizzazione di eventi nell'ambito del turismo:		
Assistenza ambulanza giro a nuoto dell'Isola e Paola Rizzi	€ 507,00	
Noleggio palchi	€ 2.664,48	
Concerto giro a nuoto dell'Isola	€ 750,00	
Concerto nell'ambito del 4° Festival di Area Suoni e sapori	€ 3.300,00	
Spettacolo di Regis	€ 1.830,00	
Cinema dei Piccoli a Portese e in Giardino	€ 7.466,40	
Eventi rassegna Lune di Teatro	€ 4.400,00	
Proiezione cinematografica Viaggio in motocicletta	€ 488,00	
Quota parte personale	€ 10.626,60	€ 32.032,48
Spese per servizio trenino turistico		
trenino	€ 34.160,00	€ 34.160,00
Altre spese di funzionamento manifestazioni turistiche:		
Stampa cartina turistica	€ 1.830,00	
Inserito Garda Summer	€ 610,00	
Noleggio service audio per spettacolo Regis	€ 252,00	
Acquisto teli in PVC	€ 353,80	
Utenze ufficio turistico	€ 250,00	
Flyer turistici	€ 158,60	
Canone hosting sito istituzionale anno 2016	€ 1.383,48	
Energia elettrica manifestazioni (speso al 09.01.2017)	€ 1.801,57	€ 6.639,45
Quote associative organismi sovra-comunali di promozione turistica		
Consorzio Lago di Garda Lombardia	€ 14.827,00	
Comunità del Garda	€ 7.027,93	€ 21.854,93
Imposte e tasse per manifestazioni turistiche		
Siae	€ 175,92	€ 175,92
Contributi ad Enti per organizzazione eventi turistici e culturali		
Cineforum	€ 6.000,00	
Comitato Festeggiamenti Madonna del Carmine	€ 1.000,00	
Corpo Bandistico Sinus Felix	€ 7.000,00	
Alpini San Felice	€ 1.000,00	
Fondazione Cominelli	€ 20.500,00	
AssoCommercio&Turismo	€ 4.000,00	
Castello della Terza Gioventù	€ 3.000,00	
Associazione Marinai	€ 500,00	

Consorzio Valtenesi	€ 500,00	
Associazione Polisportiva per tasta e Camina)	€ 4.000,00	€ 47.500,00
Quota spese manutenzione dell'ambiente e verde pubblico:		
Acquisto materiale per manutenzione patrimonio e servizi turistici	€ 1.500,00	
manutenzione ordinaria beni demaniali e patrimoniali	€ 9.865,00	
segnaletica verticale	€ 500,00	
manutenzione ordinaria e riparazioni viabilità e piste ciclabili	€ 3.500,00	
utilizzo beni di terzi per viabilità/cicli strada	€ 11.900,00	
illuminazione pubblica patrimonio e centri storici	€ 20.000,00	
Arredi/allestimenti eventi	€ 2.600,00	
piante e fiori	€ 3.000,00	
manutenzione aree verdi e parchi	€ 30.000,00	
Quota parte personale operai	€ 16.243,02	€ 99.108,02
		€ 246.626,60

IL SEGRETARIO COMUNALE
(Avv. Giovanni Antonio Cotrupi)



**CERTIFICAZIONE DEI PARAMETRI OBIETTIVI PER I COMUNI
AI FINI DELL'ACCERTAMENTO DELLA CONDIZIONE DI ENTE STRUTTURALMENTE DEFICITARIO
D.M. 18 febbraio 2013 (TRIENNIO 2013-2015)**

CODICE ENTE

1	0	3	0	1	5	1	6	2	0
---	---	---	---	---	---	---	---	---	---

COMUNE DI

SAN FELICE DEL BENACO

PROVINCIA DI

BRESCIA

Approvazione rendiconto dell'esercizio 2016
Delibera n. 46 del 19/04/2017

SI 50005

- 1) Valore negativo del risultato contabile di gestione superiore in termini di valore assoluto al 5% rispetto alle entrate correnti (a tali fini al risultato contabile si aggiunge l'avanzo di amministrazione utilizzato per le spese di investimento);
- 2) Volume dei residui attivi di nuova formazione provenienti dalla gestione di competenza e relative ai Tit. I e III, con l'esclusione delle risorse a titolo di fondo sperimentale di riequilibrio o fondo di solidarietà, superiori al 42 per cento rispetto ai valori di accertamento delle entrate dei medesimi Tit. I e III esclusi gli accertamenti delle risorse a titolo di fondo sperimentale di riequilibrio o di fondo di solidarietà
- 3) Ammontare dei residui attivi (provenienti dalla gestione residui) di cui al Tit. I e III, ad esclusione eventuali residui a titolo di fondo sperimentale di riequilibrio o fondo di solidarietà, superiore al 65 per cento, rapportata agli accertamenti della gestione competenza delle entrate dei medesimi titoli I e III, ad esclusione accertamenti a titolo di fondo sperimentale di riequilibrio o fondo di solidarietà
- 4) Volume dei residui passivi complessivi provenienti dal Tit. I superiore al 40% degli impegni della medesima spesa corrente;
- 5) Esistenza di procedimenti di esecuzione forzata superiore allo 0,5% delle spese correnti;
- 6) Volume complessivo delle spese di personale a vario titolo rapportato al volume complessivo delle entrate correnti desumibili dai Tit. I, II e III superiore al 40% per i Comuni inferiori a 5.000 ab., superiore al 39% per i Comuni da 5.000 a 29.999 ab. e superiore al 38% per i Comuni oltre i 29.999 ab. (al netto dei contributi regionali nonché di altri enti pubblici finalizzati a finanziare spese di personale, il valore dei contributi va detratto sia al numeratore che al denominatore);
- 7) Consistenza di debiti di finanziamento non assistiti da contribuzioni superiore al 150% rispetto alle entrate correnti per gli enti che presentano un risultato contabile di gestione positivo e superiore al 120% per gli enti che presentano un risultato contabile di gestione negativo (fermo restando il rispetto del limite di indebitamento di cui all'art. 204 del Tuel);
- 8) Consistenza dei debiti fuori bilancio formati nel corso dell'esercizio superiore all'1% rispetto ai valori di accertamento delle entrate correnti (l'indice si considera negativo ove tale soglia venga superata in tutti gli ultimi tre anni);
- 9) Eventuale esistenza al 31 dicembre di anticipazioni di tesoreria non rimborsate superiori al 5% rispetto alle entrate correnti;
- 10) Ripiano squilibri in sede di provvedimento di salvaguardia di cui all'art. 193 del Tuel riferito allo stesso esercizio con misure di alienazione di beni patrimoniali e/o avanzo di amministrazione superiore al 5% dei valori della spesa corrente.

Codice	Parametri da considerare per l'individuazione delle condizioni strutturalmente deficitarie	
	SI	<input checked="" type="checkbox"/>
50010	<input checked="" type="checkbox"/>	<input checked="" type="checkbox"/>
50020	<input checked="" type="checkbox"/>	<input checked="" type="checkbox"/>
50030	<input checked="" type="checkbox"/>	<input checked="" type="checkbox"/>
50040	<input checked="" type="checkbox"/>	<input checked="" type="checkbox"/>
50050	<input checked="" type="checkbox"/>	<input checked="" type="checkbox"/>
50060	<input checked="" type="checkbox"/>	<input checked="" type="checkbox"/>
50070	<input checked="" type="checkbox"/>	<input checked="" type="checkbox"/>
50080	<input checked="" type="checkbox"/>	<input checked="" type="checkbox"/>
50090	<input checked="" type="checkbox"/>	<input checked="" type="checkbox"/>
50100	<input checked="" type="checkbox"/>	<input checked="" type="checkbox"/>

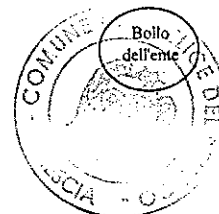
Si attesta che i parametri suindicati sono stati determinati in base alle risultanze amministrativo-contabili dell'ente e determinano la condizione di ente:

DEFICITARIO

SI

codice 50110

San Felice del Benaco, 19/04/2017



IL RESPONSABILE
DEL SERVIZIO FINANZIARIO
[Handwritten Signature]



COMUNE DI SAN FELICE DEL BENACO

Provincia di Brescia

SPESE DI INVESTIMENTO ALLEGATO AL RENDICONTO 2016

INTERV.	MISSIONE	PROGRAMMA	DESCRIZIONE	IMPORTO	COPERTI FPV O ENTRATE REIMPUTATE	PROVENTI PERMESSI COSTR.	STANDARD QUALITA' PGT	ALIENAZIONI	CONTRIBUTI REGIONALI	INDENN. RIS. DANNO AMB.LE	MUTUI	AVANZO 2015	AVANZO ECONOMICO	REIMPUTATI A 2017
01052.02.0100	01	05	INTERVENTI MANUTENZIONE STRAORDINARIA PATRIMONIO / IMMOBILI COMUNALI	15.799,00		-	-			15.799,00				
01052.03.0100	01	05	TRASFERIMENTO DI CAPITALE PER RIQUALIFICAZIONE AREE PORTUALI PORTESE	10.000,00								-	10.000,00	
01062.02.0102	01	06	COLLAUDO INTERVENTI RIORGANIZZAZIONE UFFICI COMUNALI (COPERTO FPV)	632,37	632,37									
01062.02.0101	01	06	INDAGINI DIAGNOSTICHE 'VULNERABILITA' SISMICA SCUOLA INFANZIA A.M. BORGHESE (COPERTO FPV)	8.632,72	8.632,72									
01062.02.0110	01	06	INCARICO PROGETTAZIONE NUOVOPARCO URBANO LOC. PALUDI	-	-									93.418,72
01062.02.0110	01	06	INCARICHI UFFICIO TECNICO	14.249,62		0,00	-		14.249,62					
01112.02.0450	01	11	ACQUISTO SOFTWARE PER UFFICI ED ALTRI SERVIZI GENERALI	8.634,50				-		8.634,50				
01112.02.0451	01	11	INTERVENTI E ACQUISTI SOFTWARE PER UFFICI (COPERTO PFV)	10.052,80	10.052,80									1.622,60
01112.02.0500	01	11	ACQUISTO HARDWARE PER UFFICI ED ALTRI SERVIZI GENERALI	2.857,48		0,00	0,23			2.857,25				
03012.02.0100	03	01	ACQUISTO ATTREZZATURE POLIZIA LOCALE (PROGETTO SICUREZZA LOTTO A/B)	3.790,32				-	2.956,00	834,32				-
04012.02.0100 04012.05.0101	04	01	ADEGUAMENTO SCUOLA MATERNA A.M. BORGHESE	245.484,71							245.484,71			169.515,29
05022.03.0100	05	02	TRASFERIMENTO DI CAPITALE EDIFICI PER IL CULTO	2.893,23		0,00	2.893,23							
06012.02.0110	06	01	ATTREZZATURE PER PALESTRA	9.398,51		0,00	9.398,51							
08012.02.0001	08	01	INCARICHI URBANISTICI	4.977,60		0,00	4.977,60							
09022.02.0150	09	02	RIQUALIFICAZIONE PARCO URBANO PALUDI - I° STRALCIO - LOTTO A	221.086,84							221.086,84			
10052.02.0013	10	05	APERTURA BRECCIA IN MURO DI RECINZIONE GIARDINO DI V. MARTIRI PATRIA	2.725,71	2.725,71									
10052.02.0028	10	05	OPERE DI URBANIZZAZIONE E AREA SOSTA A PAGAMENTO CONVENZIONE DE ALOE	99.550,00		73.750,00	25.800,00							
10052.02.0060	10	05	ASFALTATURE ED ADEGUAMENTI VIABILITA' E SEGNALETICA	4.178,00		0,00	4.178,00						-	
TOTALE INVESTIMENTI				664.943,41	22.043,60	73.750,00	47.247,57	0,00	17.205,62	28.125,07	466.571,55	0,00	10.000,00	264.556,61



Comune di San Felice del Benaco
Provincia di Brescia
Via XX Settembre n. 11 - c.a.p. 25010
Ragioneria Tel. 0365/558605 - Telefax 0365/558623

Allegato al Rendiconto esercizio 2016

- **ATTESTAZIONE ELENCO DEI MUTUI DELIBERATI NEL CORSO DELL'ESERCIZIO 2016**

Il responsabile dell'area contabile con la presente

ATTESTA

che nel corso dell'anno 2016 è stato assunto un prestito con la Cassa Depositi e Prestiti Spa per l'importo di euro 408.244,00 finalizzato alla realizzazione dei lavori di "adeguamento statico e miglioramento sismico della scuola materna Borghese".

IL RESP. AREA CONTABILE
F.to (Cobelli d.ssa Monica)

Comune di

San Felice Del Benaco

Relazione al
Rendiconto di
Gestione

2016

Indice generale

La relazione al rendiconto.....	1
Quadro normativo di riferimento.....	1
Criterio generale di attribuzione dei valori contabili.....	2
Il risultato di amministrazione	3
Analisi delle entrate.....	4
Le entrate correnti di natura tributaria, contributiva e perequativa.....	6
Trasferimenti correnti.....	7
Entrate extratributarie.....	8
Entrate in conto capitale.....	9
Entrate da riduzione di attività finanziarie.....	10
Accensione di prestiti.....	11
Anticipazioni da istituto tesoriere/cassiere.....	13
Le missioni e i programmi.....	14
Prospetto economico riepilogativo delle missioni.....	15
Missione 1 - Servizi istituzionali, generali e di gestione.....	17
Missione 2 - Giustizia.....	18
Missione 3 - Ordine pubblico e sicurezza.....	19
Missione 4 - Istruzione e diritto allo studio.....	20
Missione 5 - Tutela e valorizzazione dei beni e attività culturali.....	21
Missione 6 - Politiche giovanili, sport e tempo libero.....	22
Missione 7 - Turismo.....	23
Missione 8 - Assetto del territorio ed edilizia abitativa.....	24
Missione 9 - Sviluppo sostenibile e tutela del territorio e dell'ambiente.....	25
Missione 10 - Trasporti e diritto alla mobilità.....	26
Missione 11 - Soccorso civile.....	27
Missione 12 - Diritti sociali, politiche sociali e famiglia.....	28
Missione 13 - Tutela della salute.....	29
Missione 14 - Sviluppo economico e competitività.....	30
Missione 15 - Politiche per il lavoro e la formazione professionale.....	31
Missione 16 - Agricoltura, politiche agroalimentari e pesca.....	32
Missione 17 - Energia e diversificazione delle fonti energetiche.....	33
Missione 18 - Relazioni con le altre autonomie territoriali e locali.....	34
Missione 19 - Relazioni internazionali.....	35

Missione 20 - Fondi e accantonamenti.....	36
Missione 50 - Debito pubblico.....	37
Missione 60 - Anticipazioni finanziarie.....	38
Analisi della spesa.....	39
La spesa corrente.....	41
La spesa in conto capitale.....	44
La spesa per incremento di attività finanziarie.....	47
La spesa per rimborso di prestiti.....	50
La spesa per chiusura di anticipazioni dal Tesoriere.....	51
Grado di realizzazione delle previsioni di entrata.....	52
Parte Entrata.....	52
Parte Spesa.....	53
Il risultato della gestione di competenza.....	54
La gestione e il fondo di cassa.....	56
La gestione dei residui.....	58
Analisi delle missioni in rapporto ai titoli di spesa.....	60
L'equilibrio di bilancio.....	65
Conclusioni.....	68

Indice delle tabelle

Tabella 1: Prospetto dimostrativo del risultato di amministrazione.....	3
Tabella 2: Grado di accertamento delle entrate.....	4
Tabella 3: Grado di accertamento delle entrate correnti tributarie contributive e perequative.....	6
Tabella 4: Grado di accertamento delle entrate da trasferimenti correnti.....	7
Tabella 5: Grado di accertamento delle entrate extratributarie.....	8
Tabella 6: Grado di accertamento delle entrate in conto capitale.....	9
Tabella 7: Grado di accertamento delle Entrate da riduzione di attività finanziarie.....	10
Tabella 8: Grado di accertamento delle entrate per accensione di prestiti.....	11
Tabella 9: Grado di accertamento delle entrate per anticipazioni.....	13
Tabella 10: Prospetto economico riepilogativo delle missioni.....	15
Tabella 11: Prospetto economico della Missione 1 - Servizi istituzionali, generali e di gestione.....	17
Tabella 12: Prospetto economico della Missione 2 - Giustizia.....	18
Tabella 13: Prospetto economico della missione Missione 3 - Ordine pubblico e sicurezza.....	19
Tabella 14: Prospetto economico della Missione 4 - Istruzione e diritto allo studio.....	20
Tabella 15: Prospetto economico della Missione 5 - Tutela e valorizzazione dei beni e attività culturali	21
Tabella 16: Prospetto economico della Missione 6 - Politiche giovanili, sport e tempo libero.....	22
Tabella 17: Prospetto economico della Missione 7 - Turismo.....	23
Tabella 18: Prospetto economico della Missione 8 - Assetto del territorio ed edilizia abitativa.....	24
Tabella 19: Prospetto economico della - Missione 9 Sviluppo sostenibile e tutela del territorio e dell'ambiente.....	25
Tabella 20: Prospetto economico della Missione 10 - Trasporti e diritto alla mobilità.....	26
Tabella 21: Prospetto economico della Missione 11 - Soccorso civile.....	27
Tabella 22: Prospetto economico della Missione 12 - Diritti sociali, politiche sociali e famiglia.....	28
Tabella 23: Prospetto economico della Missione 13 - Tutela della salute.....	29
Tabella 24: Prospetto economico della Missione 14 - Sviluppo economico e competitività.....	30
Tabella 25: Prospetto economico della Missione 15 - Politiche per il lavoro e la formazione professionale.....	31
Tabella 26: Prospetto economico della Missione 16 - Agricoltura, politiche agroalimentari e pesca...	32

Tabella 27: Prospetto economico della Missione 17 - Energia e diversificazione delle fonti energetiche	33
Tabella 28: Prospetto economico della Missione 18 - Relazioni con le altre autonomie territoriali e locali	34
Tabella 29: Prospetto economico della Missione 19 - Relazioni internazionali	35
Tabella 30: Prospetto economico della missione 20 - Fondi e accantonamenti	36
Tabella 31: Prospetto economico della missione - 50 Debito pubblico	37
Tabella 32: Prospetto economico della missione 60 - Anticipazioni finanziarie	38
Tabella 33: Analisi della spesa per titoli	40
Tabella 34: Prospetto economico della spesa corrente per macroaggregati	41
Tabella 35: La spesa corrente per missioni	42
Tabella 36: Prospetto economico della spesa in conto capitale per macroaggregati	44
Tabella 37: La spesa in conto capitale per missioni	45
Tabella 38: Prospetto economico della spesa per incremento di attività finanziarie per macroaggregati	49
Tabella 39: Prospetto economico della spesa per rimborso di prestiti per macroaggregati	50
Tabella 40: Prospetto economico della spesa per chiusura anticipazioni da istituto tesoriere/cassiere per macroaggregati	51
Tabella 41: Grado di realizzazione delle previsioni di entrata	52
Tabella 42: Il risultato della gestione di competenza	55
Tabella 43: La gestione di cassa e il grado di realizzo	57
Tabella 44: Fondo di cassa	57
Tabella 45: Residui attivi	59
Tabella 46: Residui passivi	59
Tabella 47: Equilibrio economico-finanziario	67

La relazione al rendiconto

Quadro normativo di riferimento

I documenti del sistema di bilancio, relativi al Rendiconto e sottoposti all'approvazione dell'organo deliberante, sono stati predisposti attenendosi alle regole stabilite dal complesso articolato dei Principi contabili generali introdotti con le "disposizioni in materia di armonizzazione dei sistemi contabili e degli schemi di bilancio" (D.Lgs.118/11). Si è pertanto operato secondo questi presupposti ed agendo con la diligenza tecnica richiesta e questo sia per quanto riguarda il contenuto che la forma dei modelli o delle relazioni previste dall'importante adempimento. L'ente, inoltre, in presenza di deroghe ai principi o ai modelli contabili di riferimento previsti a regime, ha operato nel rispetto di quanto previsto delle "Disposizioni integrative e correttive del decreto legislativo 23 giugno 2011, n.118" (D.Lgs.126/14).

In particolare, in considerazione dal fatto che "(..) le amministrazioni pubbliche (..) conformano la propria gestione ai principi contabili generali (..)" (D.Lgs.118/2011, art.3/1), si precisa quanto segue:

- la redazione dei documenti di rendiconto è stata formulata applicando principi contabili indipendenti e imparziali verso tutti i destinatari. Si è pertanto cercato di privilegiare l'applicazione di metodologie di valutazione e stima il più oggettive e neutrali possibili (rispetto del principio n.13 - Neutralità e imparzialità);
- il sistema di bilancio, relativamente ai documenti di consuntivo, dovendo assolvere ad una funzione informativa nei confronti degli utilizzatori dei documenti contabili, è stato formulato in modo da rendere effettiva tale funzione, assicurando così ai cittadini ed ai diversi organismi sociali e di partecipazione la conoscenza dei contenuti caratteristici del rendiconto. Per questo motivo, anche i dati e le informazioni riportate nella presente relazione sono esposti in una modalità tale da favorire la loro diffusione su Internet o per mezzo di altri strumenti di divulgazione (rispetto del principio n.14 - Pubblicità);
- il consuntivo, come i documenti di rendiconto dell'attività di programmazione ad esso collegati, sono stati predisposti seguendo dei criteri di imputazione ed esposizione che hanno privilegiato, in presenza di eventuali dubbi o ambiguità interpretative, il contenuto sostanziale del fenomeno finanziario o economico sottostante piuttosto che l'aspetto puramente formale (rispetto del principio n.18 - Prevalenza della sostanza sulla forma).

Criterio generale di attribuzione dei valori contabili

Il rendiconto, al pari degli allegati ufficiali, è stato redatto secondo i principi contabili ufficiali che garantiscono, in virtù della loro corretta applicazione, la comparabilità tra i consuntivi dei diversi esercizi. In particolare:

- i documenti del sistema di bilancio relativi al rendiconto, hanno attribuito gli accertamenti di entrata e gli impegni di uscita ai rispettivi esercizi di competenza "potenziata", ciascuno dei quali coincide con l'anno solare (rispetto del principio n.1 - Annualità);
- il bilancio di questo ente, come il relativo rendiconto, è unico, dovendo fare riferimento ad un'amministrazione che si contraddistingue per essere un'entità giuridica unica. Come conseguenza di ciò, il complesso unitario delle entrate ha finanziato la totalità delle spese. Solo nei casi di deroga espressamente previsti dalla legge, talune fonti di entrata sono state destinate alla copertura di determinate e specifiche spese (rispetto del principio n.2 - Unità);
- il sistema di bilancio, relativamente al rendiconto, comprende tutte le finalità ed i risultati della gestione nonché i valori finanziari, economici e patrimoniali riconducibili a questa amministrazione, in modo da fornire una rappresentazione veritiera e corretta della complessa attività amministrativa prevista ed attuata nell'esercizio. Eventuali contabilità separate, se presenti in quanto espressamente ammesse dalla norma contabile, sono state ricondotte al sistema unico di bilancio entro i limiti temporali dell'esercizio (rispetto del principio n.3 - Universalità);
- tutte le entrate, con i relativi accertamenti, sono state iscritte in bilancio al lordo delle spese sostenute per la riscossione e di altre eventuali oneri ad esse connesse. Allo stesso tempo, tutte le uscite, con i relativi impegni, sono state riportate al lordo delle correlate entrate, senza ricorrere ad eventuali compensazioni di partite (rispetto del principio n.4 - Integrità).

Il risultato di amministrazione

Il quadro riporta il risultato di amministrazione dell'esercizio e ne individua l'esito finanziario, prodotto dal simultaneo concorso della gestione di competenza e da quella dei residui. Il fondo finale di cassa è ottenuto sommando la giacenza iniziale con le riscossioni che si sono verificate nell'esercizio e sottraendo i pagamenti effettuati nello stesso intervallo di tempo. Queste operazioni comprendono i movimenti di denaro che hanno impiegato risorse dell'anno (incassi e pagamenti in competenza) o rimanenze di esercizi precedenti (incassi e pagamenti su residui). I residui attivi e passivi, infine, individuano le posizioni creditorie e debitorie di fine esercizio mentre la consistenza del fondo pluriennale vincolato (FPV/U), se costituito, denota la presenza di impegni di spesa già finanziati ma imputati in esercizi futuri, in dipendenza del loro grado di esigibilità non riconducibile all'esercizio dell'attuale rendiconto.

Riguardo alla consistenza finale del fondo pluriennale vincolato è importante notare come questo importo produce effetti automatici sugli stanziamenti del triennio successivo, dato che il valore assunto dal FPV/U si ripercuote in modo automatico sulla consistenza iniziale del FPV/E stanziato nell'esercizio successivo.

Partendo da questi dati e delle informazioni al momento disponibili, si può ragionevolmente affermare che il risultato, come di seguito riportato, non produce né produrrà nell'immediato effetti distorsivi tali da alterare il normale processo di pianificazione, aggiornamento e gestione delle previsioni di entrata e uscita relative al bilancio in corso. L'ente, nel caso in cui questa condizione dovesse venire meno per il sopraggiungere di situazioni di sofferenza dovute al verificarsi di fenomeni non ancora manifestati e riconducibili ad esercizi precedenti, potrà intervenire con tempestività e ricorrere, ove la situazione lo dovesse richiedere, all'operazione di salvaguardia degli equilibri di bilancio prevista dall'attuale quadro normativo.

	RESIDUI	COMPETENZA	TOTALE
Fondo cassa al 1° gennaio			503.825,75
Riscossioni	386.899,82	5.390.981,91	5.777.881,73 (+)
Pagamenti	589.438,42	5.175.487,22	5.764.925,64 (-)
Saldo di cassa al 31 dicembre			516.781,84 (=)
Pagamenti per azioni esecutive non regolarizzate al 31 dicembre			0,00 (-)
Fondo di cassa al 31 dicembre			516.781,84 (=)
Residui attivi	831.686,10	584.755,91	1.416.442,01 (+)
<i>di cui derivanti da accertamenti di tributi effettuati sulla base della stima del dipartimento delle finanze</i>			0,00
Residui passivi	142.509,84	700.355,06	842.864,90 (-)
Fondo pluriennale vincolato per spese correnti ⁽¹⁾			66.317,45 (-)
Fondo pluriennale vincolato per spese in conto capitale ⁽¹⁾			8.378,60 (-)
Risultato di amministrazione al 31 dicembre (A) ⁽²⁾			1.015.662,90 (=)

Tabella 1: Prospetto dimostrativo del risultato di amministrazione

Analisi delle entrate

Nella fase tecnica che preceduto la stesura del documento contabile, le componenti positive non realizzate non sono state contabilizzate mentre le componenti negative sono state contabilizzate, e quindi rendicontate, anche se non sono definitivamente realizzate (rispetto del principio n.9 - Prudenza).

Il riscontro sulle entrate, oggetto di accertamento in conto competenza, ha comportato la verifica sulla presenza di tutti gli elementi identificativi, come la ragione del credito, il titolo giuridico che lo supporta, il soggetto debitore, l'ammontare del credito con la relativa scadenza, mentre gli uffici competenti spetta l'obbligo di conservare la relativa documentazione giustificativa.

In linea di massima e salvo specifiche deroghe previste dalla legge o dai principi, l'iscrizione della posta contabile nel bilancio è avvenuta rispettando il criterio della scadenza del credito, dato che l'accertamento delle entrate è effettuato nell'anno in cui sorge l'obbligazione attiva con imputazione contabile all'esercizio in cui viene a scadere.

Dopo questa doverosa premesse di carattere generale, il prospetto che segue mostra il riepilogo dell'entrata per titoli, in sintonia con quanto riportato nella prima parte del rendiconto ufficiale. Gli schemi successivi analizzano invece nel dettaglio ogni singolo argomento.

Titolo	Stanz. definitivi	Accertamenti	% Accertato
1 - Entrate correnti di natura tributaria, contributiva e perequativa	3.573.000,00	3.398.164,00	-95,11%
2 - Trasferimenti correnti	487.100,00	407.777,56	-83,72%
3 - Entrate extratributarie	740.900,00	679.774,11	-91,75%
4 - Entrate in conto capitale	1.164.730,00	336.934,47	-28,93%
5 - Entrate da riduzione di attività finanziarie	0,00	0,00	0,00%
6 - Accensione di prestiti	722.749,56	466.571,55	-64,56%
7 - Anticipazioni da istituto tesoriere/cassiere	600.000,00	134.602,00	-22,43%
Totali	7.288.479,56	5.423.823,69	-74,42%

Tabella 2: Grado di accertamento delle entrate

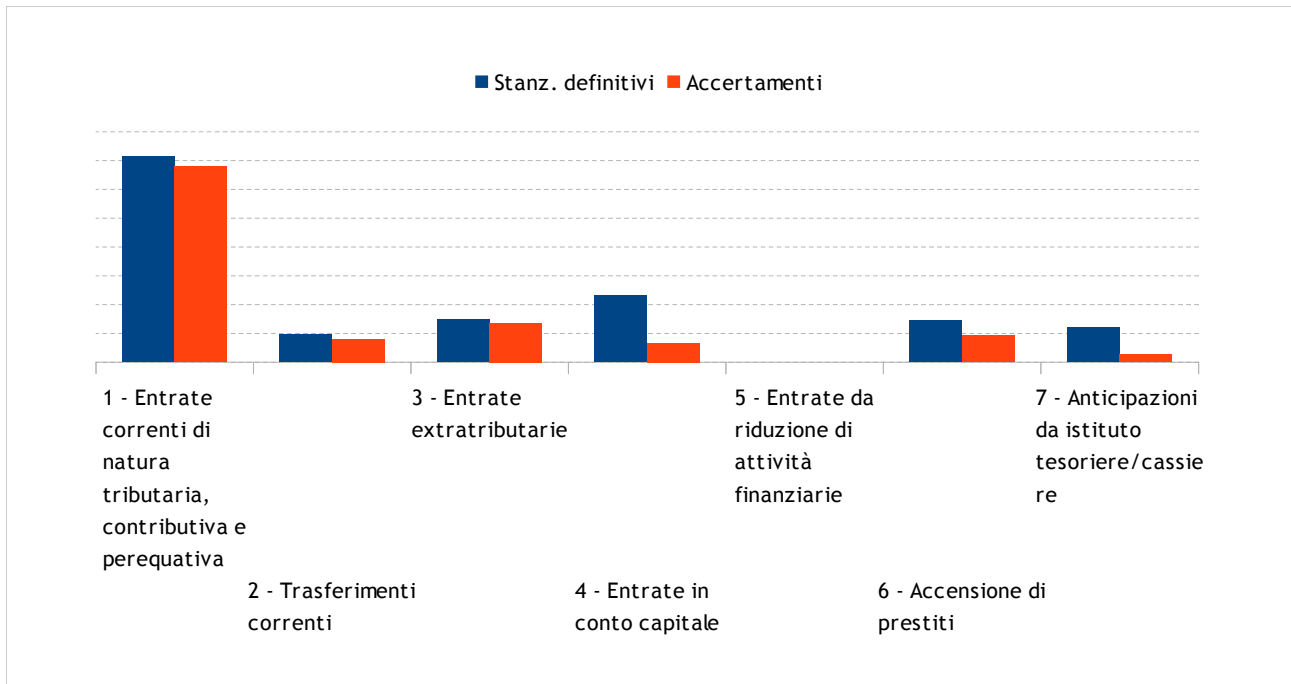


Diagramma 1: Grado di accertamento delle entrate

Le entrate correnti di natura tributaria, contributiva e perequativa

Le entrate tributarie rappresentano la parte del bilancio nella quale l'Ente esprime la potestà impositiva autonoma nel campo delle imposte e delle tasse, quale aspetto della propria autonomia. Sono quindi entrate che dipendono dalle volontà e dall'attività dell'ente, che stanno assumendo sempre maggiore rilevanza e che richiedono l'attivazione di responsabilità politiche e direzionali di particolare efficacia.

Nelle tabella sottostante viene presentata la composizione per tipologie del titolo I dell'entrata con riferimento agli accertamenti risultanti dal rendiconto:

Tipologia	St. definitivi	Accertamenti	% Accertato
101 - Imposte, tasse e proventi assimilati	3.573.000,00	3.398.164,00	-95,11%
104 - Compartecipazioni di tributi	0,00	0,00	0,00%
301 - Fondi perequativi da Amministrazioni Centrali	0,00	0,00	0,00%
302 - Fondi perequativi dalla Regione o Provincia autonoma	0,00	0,00	0,00%
Totali	3.573.000,00	3.398.164,00	-95,11%

Tabella 3: Grado di accertamento delle entrate correnti tributarie contributive e perequative

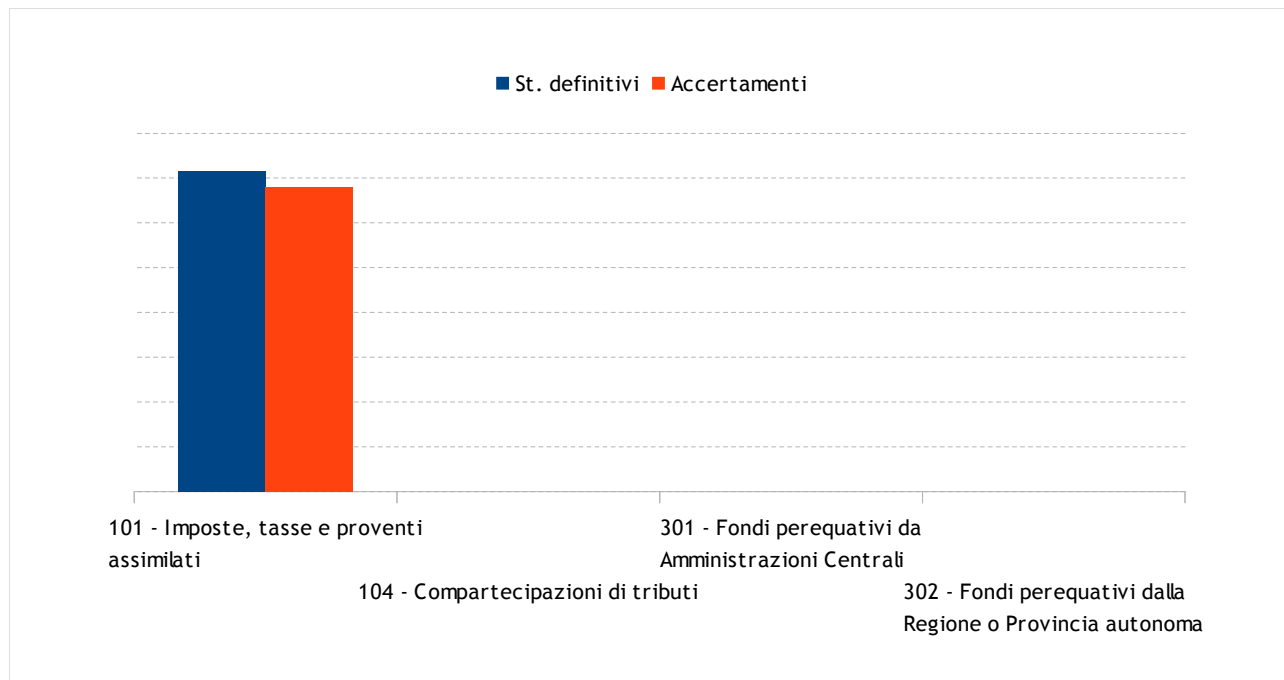


Diagramma 2: Grado di accertamento delle entrate correnti tributarie contributive e perequative

Trasferimenti correnti

Queste entrate rappresentano trasferimenti e contributi effettuati nell'ambito del settore pubblico (Stato, Regione, Province, Comuni, Altri) destinati a concorrere al finanziamento dell'attività ordinaria dell'Ente rivolta all'erogazione di servizi. E' quindi una classica entrata di natura derivata, sulla quale l'ente ha poco potere di attivazione e che sta assumendo decisamente un peso sempre meno incisivo.

Tenendo conto delle premesse fatte ed in attesa di nuovi indirizzi politici in grado di dare definitiva certezza al sistema dei trasferimenti, il titolo II delle entrate è classificato secondo tipologie che misurano la contribuzione da parte dello Stato e di altri enti del settore pubblico allargato, ed in particolare della Regione e della Provincia, all'ordinaria gestione dell'Ente.

Tipologia	St. definitivi	Accertamenti	% Accertato
101 - Trasferimenti correnti da Amministrazioni pubbliche	438.100,00	369.587,64	-84,36%
102 - Trasferimenti correnti da Famiglie	0,00	0,00	0,00%
103 - Trasferimenti correnti da Imprese	4.000,00	147,84	-3,70%
104 - Trasferimenti correnti da Istituzioni Sociali Private	45.000,00	38.042,08	-84,54%
105 - Trasferimenti correnti dall'Unione Europea e dal Resto del Mondo	0,00	0,00	0,00%
Totali	487.100,00	407.777,56	-83,72%

Tabella 4: Grado di accertamento delle entrate da trasferimenti correnti

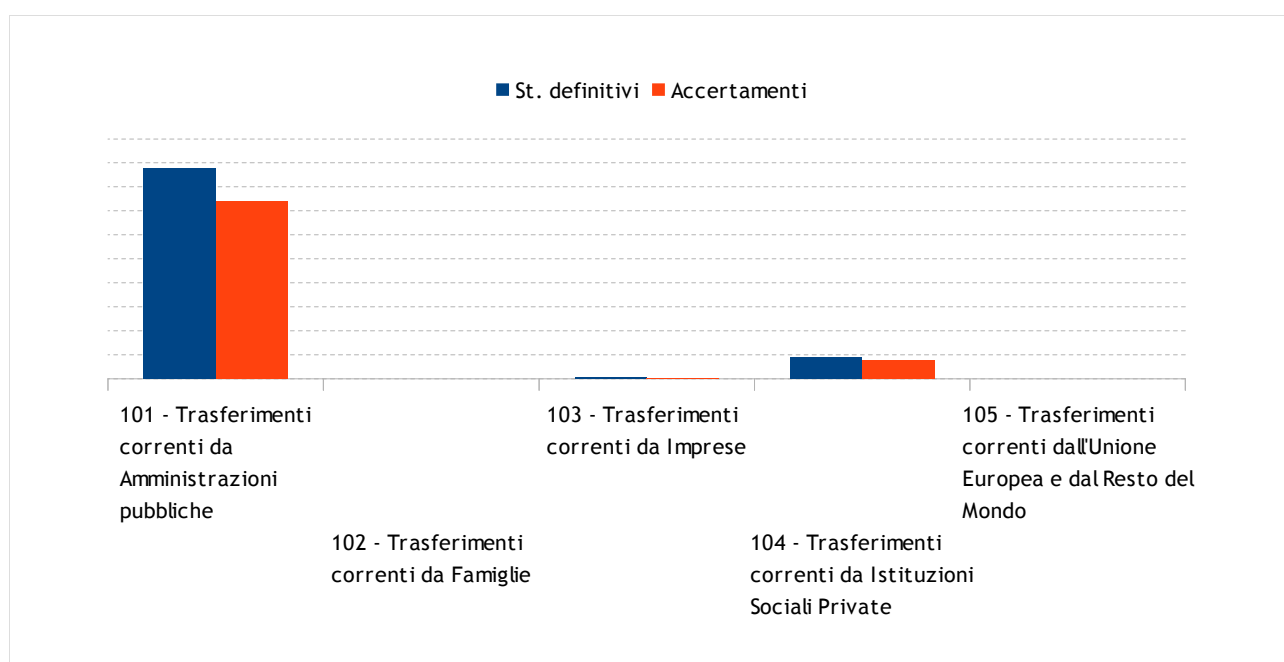


Diagramma 3: Grado di accertamento delle entrate da trasferimenti correnti

Entrate extratributarie

In questo titolo sono raggruppate le entrate proprie non aventi natura tributaria destinate al finanziamento della spesa corrente. Sono compresi in questo titolo i proventi dei servizi pubblici, i proventi dei beni dell'Ente, gli interessi sulle anticipazioni e crediti, gli utili netti delle aziende speciali e partecipate, i dividendi di società e altre poste residuali come i proventi diversi.

Il valore complessivo del titolo è stato già analizzato. In questo paragrafo si vuole approfondire il contenuto delle varie tipologie riportate nella tabella seguente, dove viene proposto l'importo accertato nell'anno e la relativa percentuale.

Tipologia	St. definitivi	Accertamenti	% Accertato
100 - Vendita di beni e servizi e proventi derivanti dalla gestione dei beni	565.100,00	487.427,81	-86,26%
200 - Proventi derivanti dall'attività di controllo ed irregolarità	60.000,00	60.862,77	-101,44%
300 - Interessi attivi	2.000,00	852,18	-42,61%
400 - Altre entrate da redditi da capitale	0,00	0,00	0,00%
500 - Rimborsi e altre entrate correnti	113.800,00	130.631,35	-114,79%
Totali	740.900,00	679.774,11	-91,75%

Tabella 5: Grado di accertamento delle entrate extratributarie

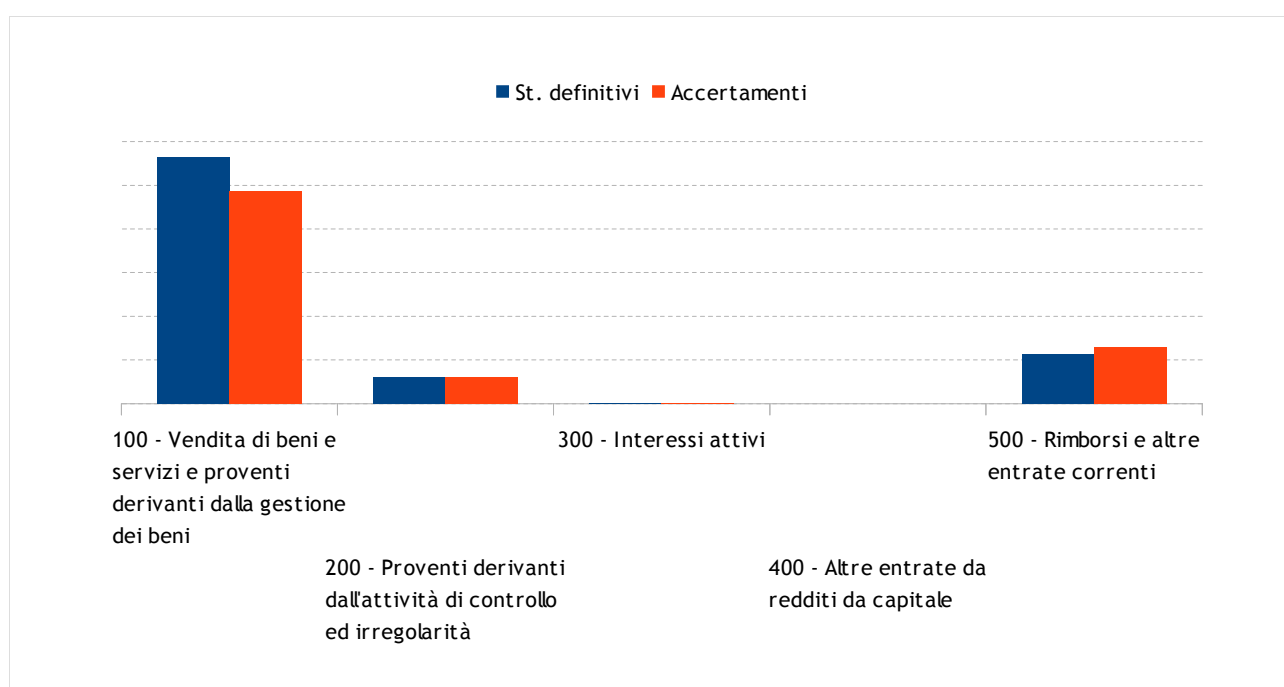


Diagramma 4: Grado di accertamento delle entrate extratributarie

Entrate in conto capitale

Le risorse di questo genere, salvo deroghe espressamente autorizzate dalla legge, sono destinate al finanziamento degli acquisti di beni o servizi durevoli (investimenti), rendendo così effettivo il vincolo di destinazione dell'entrata alla copertura di una spesa della stessa natura. Sono comprese in questo titolo i tributi in conto capitale (Tip.100), i contributi agli investimenti (Tip.200), i trasferimenti in conto capitale (Tip.300), le entrate da alienazione di beni materiali e immateriali (Tip.400), a cui va aggiunta la voce residuale delle altre entrate in conto capitale (Tip.500).

Gli accertamenti di rendiconto, con poche eccezioni riportate di seguito e in corrispondenza delle singole tipologie, sono stati formulati applicando il principio della competenza finanziaria potenziata che richiede, come regola generale, di imputare l'entrata nell'esercizio in cui l'obbligazione giuridica diventa esigibile. Questo criterio è stato adottato per ciascun anno del triennio autorizzatorio, compreso l'esercizio approvato con il presente rendiconto

La tabella sottostante ne riporta la suddivisione in tipologie.

Tipologia	St. definitivi	Accertamenti	% Accertato
100 - Tributi in conto capitale	0,00	0,00	0,00%
200 - Contributi agli investimenti	22.880,00	17.205,63	-75,20%
300 - Altri trasferimenti in conto capitale	0,00	0,00	0,00%
400 - Entrate da alienazione di beni materiali e immateriali	2.300,00	2.329,60	-101,29%
500 - Altre entrate in conto capitale	1.139.550,00	317.399,24	-27,85%
Totali	1.164.730,00	336.934,47	-28,93%

Tabella 6: Grado di accertamento delle entrate in conto capitale

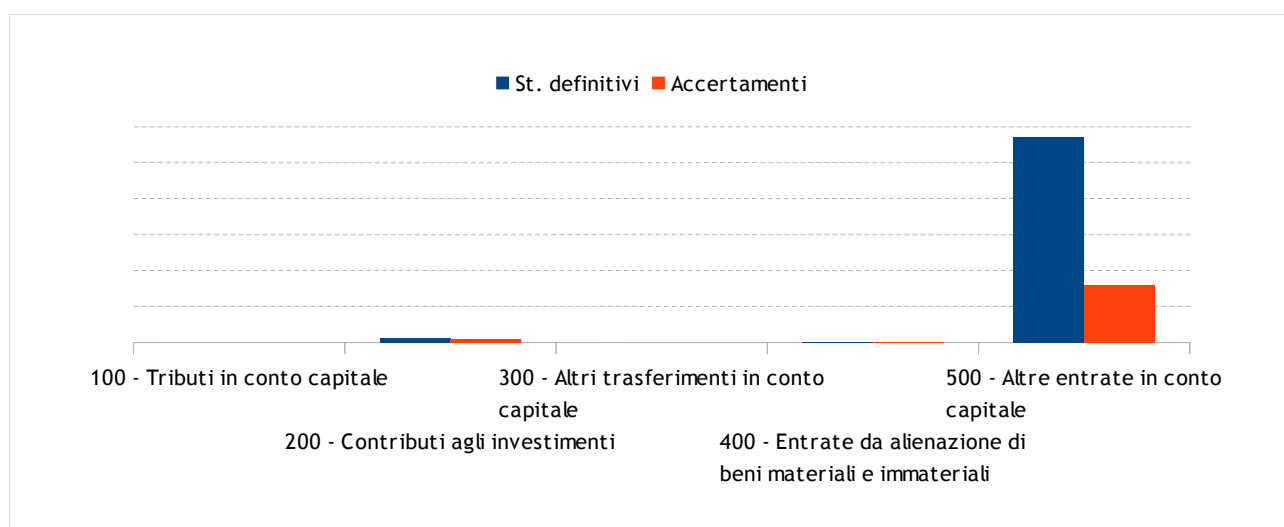


Diagramma 5: Grado di accertamento delle entrate in conto capitale

Entrate da riduzione di attività finanziarie

Il titolo include l'alienazione di attività finanziarie (Tip.100), la riscossione di crediti a breve (Tip.200), a medio e lungo termine (Tip. 300) oltre alla voce residuale (Tip.400). Questi movimenti, ove siano stati realizzati, sono imputabili nell'esercizio in cui l'obbligazione è esigibile. Senza la presenza di specifiche deroghe, pertanto, si applica il principio generale della competenza potenziata. Per quanto riguarda il contenuto specifico delle operazioni da cui hanno origine queste entrate, movimenti che sono di norma associati ad analoghe operazioni presenti in spesa, si rimanda al corrispondente argomento delle uscite (acquisizione di attività finanziarie).

Tipologia	St. definitivi	Accertamenti	% Accertato
100 - Alienazione di attività finanziarie	0,00	0,00	0,00%
200 - Riscossione crediti di breve termine	0,00	0,00	0,00%
300 - Riscossione crediti di medio-lungo termine	0,00	0,00	0,00%
400 - Altre entrate per riduzione di attività finanziarie	0,00	0,00	0,00%
Totali	0,00	0,00	0,00%

Tabella 7: Grado di accertamento delle Entrate da riduzione di attività finanziarie

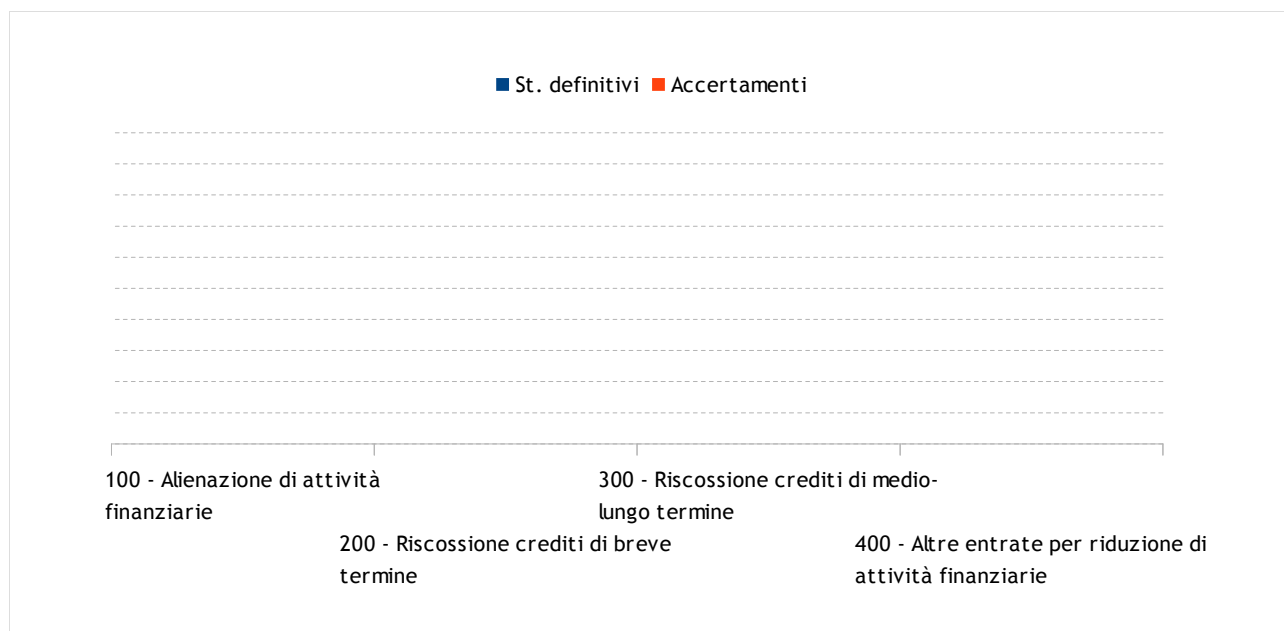


Diagramma 6: Grado di accertamento delle Entrate da riduzione di attività finanziarie

Accensione di prestiti

Questi movimenti, con poche eccezioni riportate di seguito, sono contabilizzati applicando il principio generale della competenza che richiede di imputare l'entrata nell'esercizio in cui l'obbligazione è esigibile. Rientrano in questo ambito gli stanziamenti per l'emissione di obbligazioni (Tip.100), l'accensione di prestiti a breve (Tip.200), l'accensione di mutui e altri finanziamenti a medio e lungo (Tip.300) ed altre forme di entrata residuali (Tip.400). In particolare, ed entrando quindi nello specifico dei singoli movimenti contabili:

- Assunzione di prestiti. L'accensione di mutui e le operazioni ad essa assimilate, se messe in atto nel periodo considerato, è imputabile solo negli esercizi in cui la somma diventerà realmente esigibile. Si tratta, pertanto, del momento in cui il finanziatore rende disponibile il finanziamento in esecuzione del relativo contratto;
- Contratti derivati. La rilevazione dei movimenti, conseguenti all'eventuale stipula di contratti di questa natura, è effettuata rispettando il principio dell'integrità del bilancio per cui i flussi finanziari attivi o passivi, prodotti dall'andamento aleatorio insito nell'essenza stessa di questo contratto atipico, devono essere contabilizzati in modo separato. I movimenti di segno positivo, ove presenti, sono pertanto accertabili tra le entrate degli esercizi in cui il corrispondente credito (saldo finanziario attivo) si presume diventerà esigibile.

Tipologia	St. definitivi	Accertamenti	% Accertato
100 - Emissione di titoli obbligazionari	0,00	0,00	0,00%
200 - Accensione Prestiti a breve termine	0,00	0,00	0,00%
300 - Accensione Mutui e altri finanziamenti a medio lungo termine	722.749,56	466.571,55	-64,56%
400 - Altre forme di indebitamento	0,00	0,00	0,00%
Totali	722.749,56	466.571,55	-64,56%

Tabella 8: Grado di accertamento delle entrate per accensione di prestiti

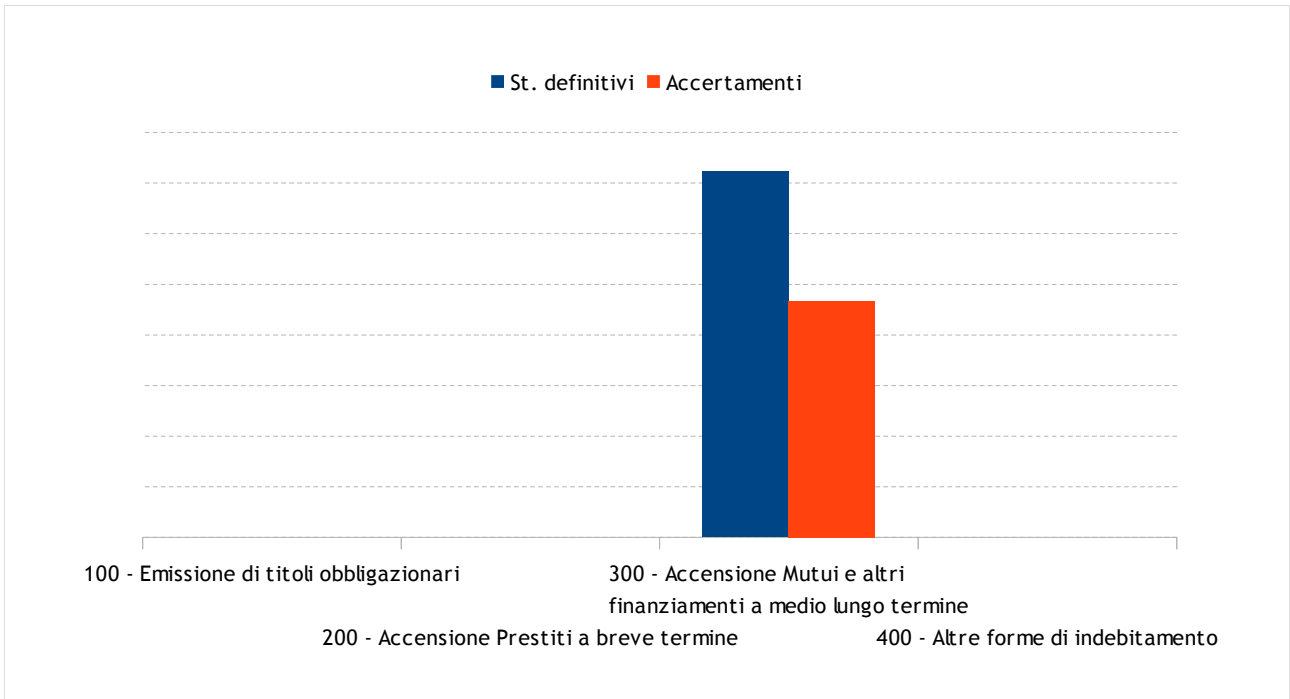


Diagramma 7: Grado di accertamento delle entrate per accensione di prestiti

Anticipazioni da istituto tesoriere/cassiere

Questo titolo comprende le sole anticipazioni da istituto tesoriere/cassiere (Tip.100). La previsione con il corrispondente accertamento, ove presente nel corrispondente aggregato, indica la dimensione complessiva delle aperture di credito erogate dal tesoriere su specifica richiesta dell'ente, operazioni poi contabilizzate in bilancio. Si tratta di movimenti che non costituiscono, nella formulazione adottata per la contabilità finanziaria della pubblica amministrazione, un vero e proprio debito dell'ente, essendo destinati a fronteggiare temporanee esigenze di liquidità che sono estinte entro la fine dell'anno. L'eventuale accertamento di entrata, a cui si deve contrapporre altrettanto impegno in uscita (chiusura di anticipazioni), indica l'ammontare massimo dell'anticipazione che l'ente ha legittimamente utilizzato nell'esercizio. Il criterio di previsione adottato, al pari di quello della successiva imputazione contabile, è quello a carattere generale che attribuisce il relativo importo all'esercizio in cui l'obbligazione giuridica si perfeziona, diventando così effettivamente esigibile.

Tipologia	St. definitivi	Accertamenti	% Accertato
100 - Anticipazioni da istituto tesoriere/cassiere	600.000,00	134.602,00	-22,43%
Totali	600.000,00	134.602,00	-22,43%

Tabella 9: Grado di accertamento delle entrate per anticipazioni

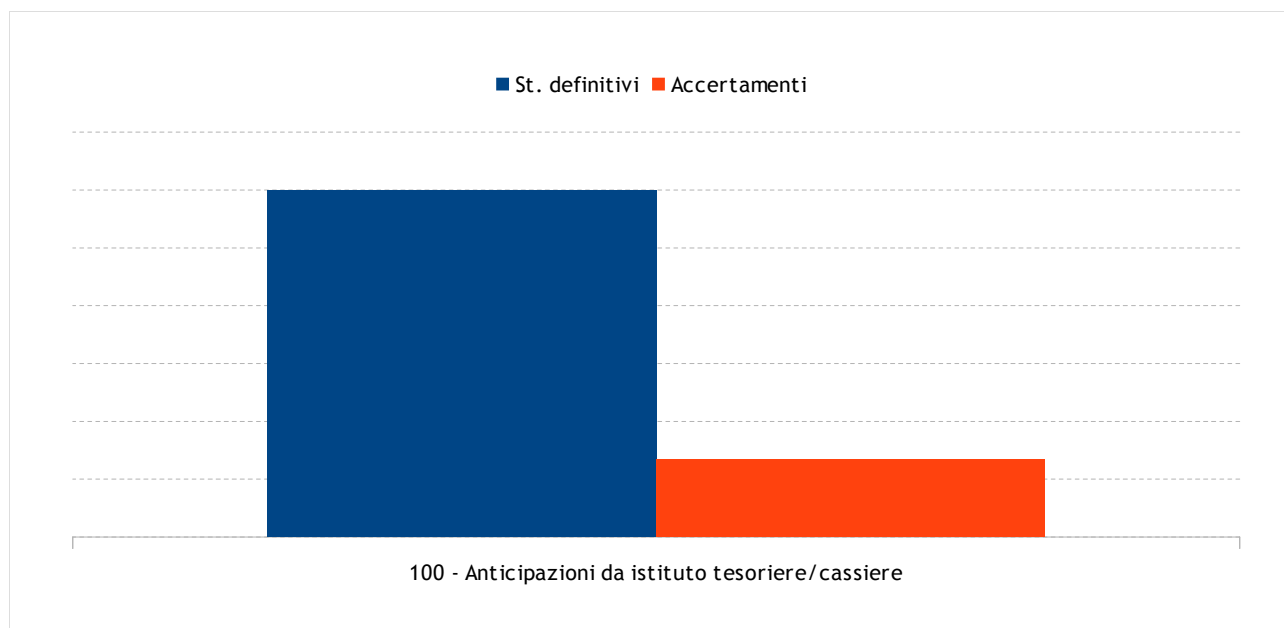


Diagramma 8: Grado di accertamento delle entrate per anticipazioni

Le missioni e i programmi

Le principali direttrici lungo le quali si articola l'attività dell'Area Contabile sono costituite dagli interventi in materia di gestione economica, finanziaria, programmazione e provveditorato, di gestione delle entrate tributarie, di gestione dei beni demaniali e patrimoniali, di istruzione e diritto allo studio, di politiche giovanili, di sviluppo e valorizzazione del turismo, nonché di diritti sociali, politiche sociali e famiglia.

Per ciascuna di queste direttrici su cui vertono le scelte programmatiche complessive dell'Area possono essere individuate le finalità e motivazioni delle scelte assunte per la realizzazione del programma amministrativo nei settori interessati.

Viene qui di seguito riportata un'analisi delle missioni e, per ciascuna missione, dei relativi programmi attuativi dando particolare evidenza della percentuale di realizzazione di ciascuno di essi.

Il documento inizia con un'analisi macroscopica delle missioni per poi proseguire esaminando nel dettaglio ciascuna missione. Seguirà poi un incrocio tra le missioni e i primi tre titoli della spesa per illustrare, in ciascuna missione, la capacità di realizzare la spesa corrente, di effettuare investimenti e di rimborsare eventuali prestiti contratti negli anni precedenti.

Prospetto economico riepilogativo delle missioni

Missione	St. definitivi	Impegni	% Imp.	Pagamenti	% Pag.
1 - Servizi istituzionali, generali e di gestione	2.072.915,73	1.484.465,05	-71,61%	1.339.005,98	-90,20%
2 - Giustizia	0,00	0,00	0,00%	0,00	0,00%
3 - Ordine pubblico e sicurezza	169.844,34	165.094,00	-97,20%	140.113,68	-84,87%
4 - Istruzione e diritto allo studio	885.580,01	672.757,93	-75,97%	618.911,89	-92,00%
5 - Tutela e valorizzazione dei beni e attività culturali	120.090,20	85.598,38	-71,28%	59.228,10	-69,19%
6 - Politiche giovanili, sport e tempo libero	323.050,00	71.246,37	-22,05%	55.091,00	-77,32%
7 - Turismo	77.050,00	75.190,40	-97,59%	69.366,68	-92,25%
8 - Assetto del territorio ed edilizia abitativa	25.500,00	8.786,04	-34,46%	7.273,64	-82,79%
9 - Sviluppo sostenibile e tutela del territorio e dell'ambiente	1.577.479,84	1.201.518,81	-76,17%	1.007.729,85	-83,87%
10 - Trasporti e diritto alla mobilità	456.160,12	364.090,83	-79,82%	320.145,97	-87,93%
11 - Soccorso civile	4.900,00	3.900,00	-79,59%	3.900,00	-100,00%
12 - Diritti sociali, politiche sociali e famiglia	676.929,77	557.506,23	-82,36%	455.303,07	-81,67%
13 - Tutela della salute	0,00	0,00	0,00%	0,00	0,00%
14 - Sviluppo economico e competitività	16.000,00	16.000,00	-100,00%	14.838,58	-92,74%
15 - Politiche per il lavoro e la formazione professionale	0,00	0,00	0,00%	0,00	0,00%
16 - Agricoltura, politiche agroalimentari e pesca	0,00	0,00	0,00%	0,00	0,00%
17 - Energia e diversificazione delle fonti energetiche	0,00	0,00	0,00%	0,00	0,00%
18 - Relazioni con le altre autonomie territoriali e locali	0,00	0,00	0,00%	0,00	0,00%
19 - Relazioni internazionali	0,00	0,00	0,00%	0,00	0,00%
20 - Fondi e accantonamenti	0,00	0,00	0,00%	0,00	0,00%
50 - Debito pubblico	486.400,00	483.172,11	-99,34%	483.102,02	-99,99%
60 - Anticipazioni finanziarie	600.000,00	134.602,00	-22,43%	134.602,00	-100,00%
Totali	7.491.900,01	5.323.928,15	-71,06%	4.708.612,46	-88,44%

Tabella 10: Prospetto economico riepilogativo delle missioni

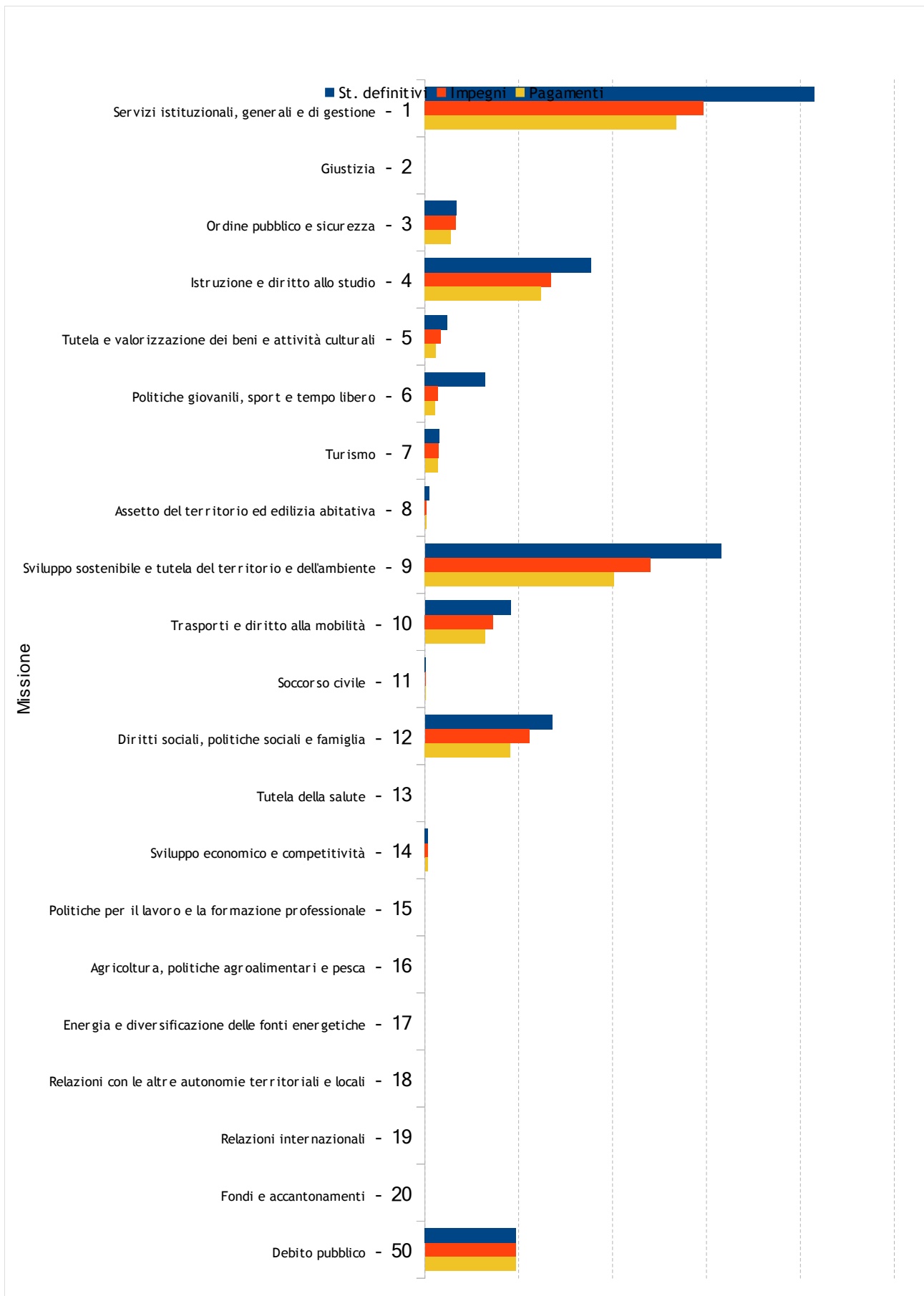


Diagramma 9: Prospetto economico riepilogativo delle missioni

Missione 1 - Servizi istituzionali, generali e di gestione

Amministrazione e funzionamento dei servizi generali, dei servizi statistici e informativi, delle attività per lo sviluppo dell'ente in una ottica di governance e partenariato e per la comunicazione istituzionale. Amministrazione, funzionamento e supporto agli organi esecutivi e legislativi. Amministrazione e funzionamento dei servizi di pianificazione economica in generale e delle attività per gli affari e i servizi finanziari e fiscali. Sviluppo e gestione delle politiche per il personale. Interventi che rientrano nell'ambito della politica regionale unitaria di carattere generale e di assistenza tecnica.

Programma	St. definitivi	Impegni	% Imp.	Pagamenti	% Pag.
1 - Organi istituzionali	71.775,38	67.133,64	-93,53%	65.791,34	-98,00%
2 - Segreteria generale	113.024,61	109.292,62	-96,70%	102.157,07	-93,47%
3 - Gestione economica, finanziaria, programmazione e provveditorato	210.120,40	185.761,96	-88,41%	180.463,25	-97,15%
4 - Gestione delle entrate tributarie e servizi fiscali	144.900,00	128.147,76	-88,44%	86.387,37	-67,41%
5 - Gestione dei beni demaniali e patrimoniali	251.316,08	151.841,66	-60,42%	117.121,47	-77,13%
6 - Ufficio tecnico	369.722,10	222.970,88	-60,31%	206.009,41	-92,39%
7 - Elezioni e consultazioni popolari - Anagrafe e stato civile	80.960,00	73.999,96	-91,40%	69.273,43	-93,61%
8 - Statistica e sistemi informativi	0,00	0,00	0,00%	0,00	0,00%
9 - Assistenza tecnico-amministrativa agli enti locali	0,00	0,00	0,00%	0,00	0,00%
10 - Risorse umane	1.524,95	1.092,00	-71,61%	1.092,00	-100,00%
11 - Altri servizi generali	829.572,21	544.224,57	-65,60%	510.710,64	-93,84%
12 - Politica regionale unitaria per i servizi istituzionali, generali e di gestione (solo per le Regioni)	0,00	0,00	0,00%	0,00	0,00%
Totali	2.072.915,73	1.484.465,05	-71,61%	1.339.005,98	-90,20%

Tabella 11: Prospetto economico della Missione 1 - Servizi istituzionali, generali e di gestione

Missione 2 - Giustizia

Amministrazione, funzionamento per il supporto tecnico, amministrativo e gestionale per gli acquisti, i servizi e le manutenzioni di competenza locale necessari al funzionamento e mantenimento degli Uffici giudiziari cittadini e delle case circondariali. Interventi che rientrano nell'ambito della politica regionale unitaria in materia di giustizia.

Programma	St. definitivi	Impegni	% Imp.	Pagamenti	% Pag.
1 - Uffici giudiziari	0,00	0,00	0,00%	0,00	0,00%
2 - Casa circondariale e altri servizi	0,00	0,00	0,00%	0,00	0,00%
3 - Politica regionale unitaria per la giustizia (solo per le Regioni)	0,00	0,00	0,00%	0,00	0,00%
Totali	0,00	0,00	0,00%	0,00	0,00%

Tabella 12: Prospetto economico della Missione 2 - Giustizia

Missione 3 - Ordine pubblico e sicurezza

Amministrazione e funzionamento delle attività collegate all'ordine pubblico e alla sicurezza a livello locale, alla polizia locale, commerciale e amministrativa. Sono incluse le attività di supporto alla programmazione, al coordinamento e al monitoraggio delle relative politiche. Sono comprese anche le attività in forma di collaborazione con altre forze di polizia presenti sul territorio. Interventi che rientrano nell'ambito della politica regionale unitaria in materia di ordine pubblico e sicurezza.

Programma	St. definitivi	Impegni	% Imp.	Pagamenti	% Pag.
1 - Polizia locale e amministrativa	169.844,34	165.094,00	-97,20%	140.113,68	-84,87%
2 - Sistema integrato di sicurezza urbana	0,00	0,00	0,00%	0,00	0,00%
3 - Politica regionale unitaria per l'ordine pubblico e la sicurezza (solo per le Regioni)	0,00	0,00	0,00%	0,00	0,00%
Totali	169.844,34	165.094,00	-97,20%	140.113,68	-84,87%

Tabella 13: Prospetto economico della missione Missione 3 - Ordine pubblico e sicurezza

Missione 4 - Istruzione e diritto allo studio

Amministrazione, funzionamento ed erogazione di istruzione di qualunque ordine e grado per l'obbligo formativo e dei servizi connessi (quali assistenza scolastica, trasporto e refezione), ivi inclusi gli interventi per l'edilizia scolastica e l'edilizia residenziale per il diritto allo studio. Sono incluse le attività di supporto alla programmazione, al coordinamento e al monitoraggio delle politiche per l'istruzione. Interventi che rientrano nell'ambito della politica regionale unitaria in materia di istruzione e diritto allo studio.

Programma	St. definitivi	Impegni	% Imp.	Pagamenti	% Pag.
1 - Istruzione prescolastica	581.220,00	407.126,16	-70,05%	400.032,72	-98,26%
2 - Altri ordini di istruzione non universitaria	127.560,01	97.312,77	-76,29%	81.408,19	-83,66%
4 - Istruzione universitaria	0,00	0,00	0,00%	0,00	0,00%
5 - Istruzione tecnica superiore	0,00	0,00	0,00%	0,00	0,00%
6 - Servizi ausiliari all'istruzione	85.200,00	81.382,32	-95,52%	65.856,12	-80,92%
7 - Diritto allo studio	91.600,00	86.936,68	-94,91%	71.614,86	-82,38%
8 - Politica regionale unitaria per l'istruzione e il diritto allo studio (solo per le Regioni)	0,00	0,00	0,00%	0,00	0,00%
Totali	885.580,01	672.757,93	-75,97%	618.911,89	-92,00%

Tabella 14: Prospetto economico della Missione 4 - Istruzione e diritto allo studio

Missione 5 - Tutela e valorizzazione dei beni e attività culturali

Amministrazione e funzionamento delle attività di tutela e sostegno, di ristrutturazione e manutenzione dei beni di interesse storico, artistico e culturale e del patrimonio archeologico e architettonico Amministrazione, funzionamento ed erogazione di servizi culturali e di sostegno alle strutture e alle attività culturali non finalizzate al turismo. Sono incluse le attività di supporto alla programmazione, al coordinamento e al monitoraggio delle relative politiche. Interventi che rientrano nell'ambito della politica regionale unitaria in materia di tutela e valorizzazione dei beni e delle attività culturali.

Programma	St. definitivi	Impegni	% Imp.	Pagamenti	% Pag.
1 - Valorizzazione dei beni di interesse storico	20.000,00	0,00	0,00%	0,00	0,00%
2 - Attività culturali e interventi diversi nel settore culturale	100.090,20	85.598,38	-85,52%	59.228,10	-69,19%
3 - Politica regionale unitaria per la tutela dei beni e delle attività culturali (solo per le Regioni)	0,00	0,00	0,00%	0,00	0,00%
Totali	120.090,20	85.598,38	-71,28%	59.228,10	-69,19%

Tabella 15: Prospetto economico della Missione 5 - Tutela e valorizzazione dei beni e attività culturali

Missione 6 - Politiche giovanili, sport e tempo libero

Amministrazione e funzionamento di attività sportive, ricreative e per i giovani, incluse la fornitura di servizi sportivi e ricreativi, le misure di sostegno alle strutture per la pratica dello sport o per eventi sportivi e ricreativi e le misure di supporto alla programmazione, al coordinamento e al monitoraggio delle relative politiche. Interventi che rientrano nell'ambito della politica regionale unitaria in materia di politiche giovanili, per lo sport e il tempo libero.

Programma	St. definitivi	Impegni	% Imp.	Pagamenti	% Pag.
1 - Sport e tempo libero	323.050,00	71.246,37	-22,05%	55.091,00	-77,32%
2 - Giovani	0,00	0,00	0,00%	0,00	0,00%
3 - Politica regionale unitaria per i giovani, lo sport e il tempo libero (solo per le Regioni)	0,00	0,00	0,00%	0,00	0,00%
Totali	323.050,00	71.246,37	-22,05%	55.091,00	-77,32%

Tabella 16: Prospetto economico della Missione 6 - Politiche giovanili, sport e tempo libero

Missione 7 - Turismo

Amministrazione e funzionamento delle attività e dei servizi relativi al turismo e per la promozione e lo sviluppo del turismo sul territorio, ivi incluse le attività di supporto alla programmazione, al coordinamento e al monitoraggio delle relative politiche. Interventi che rientrano nell'ambito della politica regionale unitaria in materia di turismo.

Programma	St. definitivi	Impegni	% Imp.	Pagamenti	% Pag.
1 - Sviluppo e valorizzazione del turismo	77.050,00	75.190,40	-97,59%	69.366,68	-92,25%
2 - Politica regionale unitaria per il turismo (solo per le Regioni)	0,00	0,00	0,00%	0,00	0,00%
Totali	77.050,00	75.190,40	-97,59%	69.366,68	-92,25%

Tabella 17: Prospetto economico della Missione 7 - Turismo

Missione 8 - Assetto del territorio ed edilizia abitativa

Amministrazione, funzionamento e fornitura dei servizi e delle attività relativi alla pianificazione e alla gestione del territorio e per la casa, ivi incluse le attività di supporto alla programmazione, al coordinamento e al monitoraggio delle relative politiche. Interventi che rientrano nell'ambito della politica regionale unitaria in materia di assetto del territorio e di edilizia abitativa.

Programma	St. definitivi	Impegni	% Imp.	Pagamenti	% Pag.
1 - Urbanistica e assetto del territorio	15.500,00	8.786,04	-56,68%	7.273,64	-82,79%
2 - Edilizia residenziale pubblica e locale e piani di edilizia economico- popolare	10.000,00	0,00	0,00%	0,00	0,00%
3 - Politica regionale unitaria per l'assetto del territorio e l'edilizia abitativa (solo per le Regioni)	0,00	0,00	0,00%	0,00	0,00%
Totali	25.500,00	8.786,04	-34,46%	7.273,64	-82,79%

Tabella 18: Prospetto economico della Missione 8 - Assetto del territorio ed edilizia abitativa

Missione 9 - Sviluppo sostenibile e tutela del territorio e dell'ambiente

Amministrazione e funzionamento delle attività e dei servizi connessi alla tutela dell'ambiente, del territorio, delle risorse naturali e delle biodiversità, di difesa del suolo e dall'inquinamento del suolo, dell'acqua e dell'aria

Amministrazione, funzionamento e fornitura dei servizi inerenti l'igiene ambientale, lo smaltimento dei rifiuti e la gestione del servizio idrico. Sono incluse le attività di supporto alla programmazione, al coordinamento e al monitoraggio delle relative politiche. Interventi che rientrano nell'ambito della politica regionale unitaria in materia di sviluppo sostenibile e tutela del territorio e dell'ambiente.

Programma	St. definitivi	Impegni	% Imp.	Pagamenti	% Pag.
1 - Difesa del suolo	0,00	0,00	0,00%	0,00	0,00%
2 - Tutela, valorizzazione e recupero ambientale	662.586,84	335.618,27	-50,65%	327.151,01	-97,48%
3 - Rifiuti	913.393,00	865.900,54	-94,80%	680.578,84	-78,60%
4 - Servizio idrico integrato	0,00	0,00	0,00%	0,00	0,00%
5 - Aree protette, parchi naturali, protezione naturalistica e forestazione	0,00	0,00	0,00%	0,00	0,00%
6 - Tutela e valorizzazione delle risorse idriche	0,00	0,00	0,00%	0,00	0,00%
7 - Sviluppo sostenibile territorio montano piccoli Comuni	1.500,00	0,00	0,00%	0,00	0,00%
8 - Qualità dell'aria e riduzione dell'inquinamento	0,00	0,00	0,00%	0,00	0,00%
9 - Politica regionale unitaria per lo sviluppo sostenibile e la tutela del territorio e dell'ambiente (solo per le Regioni)	0,00	0,00	0,00%	0,00	0,00%
Totali	1.577.479,84	1.201.518,81	-76,17%	1.007.729,85	-83,87%

Tabella 19: Prospetto economico della - Missione 9 Sviluppo sostenibile e tutela del territorio e dell'ambiente

Missione 10 - Trasporti e diritto alla mobilità

Amministrazione, funzionamento e regolamentazione delle attività inerenti la pianificazione, la gestione e l'erogazione di servizi relativi alla mobilità sul territorio. Sono incluse le attività di supporto alla programmazione, al coordinamento e al monitoraggio delle relative politiche. Interventi che rientrano nell'ambito della politica regionale unitaria in materia di trasporto e diritto alla mobilità.

Programma	St. definitivi	Impegni	% Imp.	Pagamenti	% Pag.
1 - Trasporto ferroviario	0	0	0,00%	0,00	0,00%
2 - Trasporto pubblico locale	0	0	0,00%	0,00	0,00%
3 - Trasporto per vie d'acqua	0	0	0,00%	0,00	0,00%
4 - Altre modalità di trasporto	0	0	0,00%	0,00	0,00%
5 - Viabilità e infrastrutture stradali	456160,12	364090,83	-79,82%	320.145,97	-87,93%
6 - Politica regionale unitaria per i trasporti e il diritto alla mobilità (solo per le Regioni)	0	0	0,00%	0,00	0,00%
Totali	456.160,12	364.090,83	-79,82%	320.145,97	-87,93%

Tabella 20: Prospetto economico della Missione 10 - Trasporti e diritto alla mobilità

Missione 11 - Soccorso civile

Amministrazione e funzionamento delle attività relative agli interventi di protezione civile sul territorio, per la previsione, la prevenzione, il soccorso e il superamento delle emergenze e per fronteggiare le calamità naturali. Programmazione, coordinamento e monitoraggio degli interventi di soccorso civile sul territorio, ivi comprese anche le attività in forma di collaborazione con altre amministrazioni competenti in materia. Interventi che rientrano nell'ambito della politica regionale unitaria in materia di soccorso civile

Programma	St. definitivi	Impegni	% Imp.	Pagamenti	% Pag.
1 - Sistema di protezione civile	4.900,00	3.900,00	-79,59%	3.900,00	-
2 - Interventi a seguito di calamità naturali	0,00	0,00	0,00%	0,00	0,00%
3 - Politica regionale unitaria per il soccorso e la protezione civile (solo per le Regioni)	0,00	0,00	0,00%	0,00	0,00%
Totali	4.900,00	3.900,00	-79,59%	3.900,00	100,00%

Tabella 21: Prospetto economico della Missione 11 - Soccorso civile

Missione 12 - Diritti sociali, politiche sociali e famiglia

Amministrazione, funzionamento e fornitura dei servizi e delle attività in materia di protezione sociale a favore e a tutela dei diritti della famiglia, dei minori, degli anziani, dei disabili, dei soggetti a rischio di esclusione sociale, ivi incluse le misure di sostegno e sviluppo alla cooperazione e al terzo settore che operano in tale ambito. Sono incluse le attività di supporto alla programmazione, al coordinamento e al monitoraggio delle relative politiche. Interventi che rientrano nell'ambito della politica regionale unitaria in materia di diritti sociali e famiglia.

Programma	St. definitivi	Impegni	% Imp.	Pagamenti	% Pag.
1 - Interventi per l'infanzia e i minori e per asili nido	95.600,00	90.478,43	-94,64%	77.233,27	-85,36%
2 - Interventi per la disabilità	166.800,00	158.140,89	-94,81%	132.999,42	-84,10%
3 - Interventi per gli anziani	156.000,00	136.636,50	-87,59%	116.371,72	-85,17%
4 - Interventi per soggetti a rischio di esclusione sociale	30.900,00	24.393,07	-78,94%	11.342,03	-46,50%
5 - Interventi per le famiglie	81.300,00	49.140,76	-60,44%	31.713,73	-64,54%
6 - Interventi per il diritto alla casa	0,00	0,00	0,00%	0,00	0,00%
7 - Programmazione e governo della rete dei servizi sociosanitari e sociali	75.265,00	68.656,07	-91,22%	65.378,31	-95,23%
8 - Cooperazione e associazionismo	0,00	0,00	0,00%	0,00	0,00%
9 - Servizio necroscopico e cimiteriale	71.064,77	30.060,51	-42,30%	20.264,59	-67,41%
10 - Politica regionale unitaria per i diritti sociali e la famiglia (solo per le Regioni)	0,00	0,00	0,00%	0,00	0,00%
Totali	676.929,77	557.506,23	-82,36%	455.303,07	-81,67%

Tabella 22: Prospetto economico della Missione 12 - Diritti sociali, politiche sociali e famiglia

Missione 13 - Tutela della salute

Amministrazione, funzionamento e fornitura dei servizi e delle attività per la prevenzione, la tutela e la cura della salute. Comprende l'edilizia sanitaria. Programmazione, coordinamento e monitoraggio delle politiche a tutela della salute sul territorio. Interventi che rientrano nell'ambito della politica regionale unitaria in materia di tutela della salute.

Programma	St. definitivi	Impegni	% Imp.	Pagamenti	% Pag.
1 - Servizio sanitario regionale - finanziamento ordinario corrente per la garanzia dei LEA	0,00	0,00	0,00%	0,00	0,00%
2 - Servizio sanitario regionale - finanziamento aggiuntivo corrente per livelli di assistenza superiori ai LEA	0,00	0,00	0,00%	0,00	0,00%
3 - Servizio sanitario regionale - finanziamento aggiuntivo corrente per la copertura dello squilibrio di bilancio corr.	0,00	0,00	0,00%	0,00	0,00%
4 - Servizio sanitario regionale - ripiano di disavanzi sanitari relativi ad esercizi pregressi	0,00	0,00	0,00%	0,00	0,00%
5 - Servizio sanitario regionale - investimenti sanitari	0,00	0,00	0,00%	0,00	0,00%
6 - Servizio sanitario regionale - restituzione maggiori gettiti SSN	0,00	0,00	0,00%	0,00	0,00%
7 - Ulteriori spese in materia sanitaria	0,00	0,00	0,00%	0,00	0,00%
8 - Politica regionale unitaria per la tutela della salute (solo per le Regioni)	0,00	0,00	0,00%	0,00	0,00%
Totali	0,00	0,00	0,00%	0,00	0,00%

Tabella 23: Prospetto economico della Missione 13 - Tutela della salute

Missione 14 - Sviluppo economico e competitività

Amministrazione e funzionamento delle attività per la promozione dello sviluppo e della competitività del sistema economico locale, ivi inclusi i servizi e gli interventi per lo sviluppo sul territorio delle attività produttive, del commercio, dell'artigianato, dell'industria e dei servizi di pubblica utilità. Attività di promozione e valorizzazione dei servizi per l'innovazione, la ricerca e lo sviluppo tecnologico del territorio. Sono incluse le attività di supporto alla programmazione, al coordinamento e al monitoraggio delle relative politiche. Interventi che rientrano nell'ambito della politica regionale unitaria in materia di sviluppo economico e competitività.

Programma	St. definitivi	Impegni	% Imp.	Pagamenti	% Pag.
1 - Industria PMI e Artigianato	0,00	0,00	0,00%	0,00	0,00%
2 - Commercio - reti distributive - tutela dei consumatori	16.000,00	16.000,00	-100,00%	14.838,58	-92,74%
3 - Ricerca e innovazione	0,00	0,00	0,00%	0,00	0,00%
4 - Reti e altri servizi di pubblica utilità	0,00	0,00	0,00%	0,00	0,00%
5 - Politica regionale unitaria per lo sviluppo economico e la competitività (solo per le Regioni)	0,00	0,00	0,00%	0,00	0,00%
Totali	16.000,00	16.000,00	- 100,00%	14.838,58	-92,74%

Tabella 24: Prospetto economico della Missione 14 - Sviluppo economico e competitività

Missione 15 - Politiche per il lavoro e la formazione professionale

Amministrazione e funzionamento delle attività di supporto: alle politiche attive di sostegno e promozione dell'occupazione e dell'inserimento nel mercato del lavoro; alle politiche passive del lavoro a tutela dal rischio di disoccupazione; alla promozione, sostegno e programmazione della rete dei servizi per il lavoro e per la formazione e l'orientamento professionale. Sono incluse le attività di supporto alla programmazione, al coordinamento e al monitoraggio delle relative politiche, anche per la realizzazione di programmi comunitari. Interventi che rientrano nell'ambito della politica regionale unitaria in materia di lavoro e formazione professionale.

Programma	St. definitivi	Impegni	% Imp.	Pagamenti	% Pag.
1 - Servizi per lo sviluppo del mercato del lavoro	0,00	0,00	0,00%	0,00	0,00%
2 - Formazione professionale	0,00	0,00	0,00%	0,00	0,00%
3 - Sostegno all'occupazione	0,00	0,00	0,00%	0,00	0,00%
4 - Politica regionale unitaria per il lavoro e la formazione professionale (solo per le Regioni)	0,00	0,00	0,00%	0,00	0,00%
Totali	0,00	0,00	0,00%	0,00	0,00%

Tabella 25: Prospetto economico della Missione 15 - Politiche per il lavoro e la formazione professionale

Missione 16 - Agricoltura, politiche agroalimentari e pesca

Amministrazione, funzionamento ed erogazione di servizi inerenti lo sviluppo sul territorio delle aree rurali, dei settori agricolo e agroindustriale, alimentare, forestale, zootecnico, della caccia, della pesca e dell'acquacoltura. Programmazione, coordinamento e monitoraggio delle relative politiche sul territorio anche in raccordo con la programmazione comunitaria e statale. Interventi che rientrano nell'ambito della politica regionale unitaria in materia di agricoltura, sistemi agroalimentari, caccia e pesca.

Programma	St. definitivi	Impegni	% Imp.	Pagamenti	% Pag.
1 - Sviluppo del settore agricolo e del sistema agroalimentare	0,00	0,00	0,00%	0,00	0,00%
2 - Caccia e pesca	0,00	0,00	0,00%	0,00	0,00%
3 - Politica regionale unitaria per l'agricoltura, i sistemi agroalimentari, la caccia e la pesca (solo per le Regioni)	0,00	0,00	0,00%	0,00	0,00%
Totali	0,00	0,00	0,00%	0,00	0,00%

Tabella 26: Prospetto economico della Missione 16 - Agricoltura, politiche agroalimentari e pesca

Missione 17 - Energia e diversificazione delle fonti energetiche

Programmazione del sistema energetico e razionalizzazione delle reti energetiche nel territorio, nell'ambito del quadro normativo e istituzionale comunitario e statale. Attività per incentivare l'uso razionale dell'energia e l'utilizzo delle fonti rinnovabili. Programmazione e coordinamento per la razionalizzazione e lo sviluppo delle infrastrutture e delle reti energetiche sul territorio. Interventi che rientrano nell'ambito della politica regionale unitaria in materia di energia e diversificazione delle fonti energetiche.

Programma	St. definitivi	Impegni	% Imp.	Pagamenti	% Pag.
1 - Fonti energetiche	0,00	0,00	0,00%	0,00	0,00%
2 - Politica regionale unitaria per l'energia e la diversificazione delle fonti energetiche (solo Regioni)	0,00	0,00	0,00%	0,00	0,00%
Totali	0,00	0,00	0,00%	0,00	0,00%

Tabella 27: Prospetto economico della Missione 17 - Energia e diversificazione delle fonti energetiche

Missione 18 - Relazioni con le altre autonomie territoriali e locali

Erogazioni ad altre amministrazioni territoriali e locali per finanziamenti non riconducibili a specifiche missioni, per trasferimenti a fini perequativi, per interventi in attuazione del federalismo fiscale di cui alla legge delega n.42/2009. Comprende le concessioni di crediti a favore delle altre amministrazioni territoriali e locali non riconducibili a specifiche missioni. Interventi che rientrano nell'ambito della politica regionale unitaria per le relazioni con le altre autonomie territoriali.

Programma	St. definitivi	Impegni	% Imp.	Pagamenti	% Pag.
1 - Relazioni finanziarie con le altre autonomie territoriali	0,00	0,00	0,00%	0,00	0,00%
2 - Politica regionale unitaria per le relazioni con le altre autonomie territoriali e locali (solo per le Regioni)	0,00	0,00	0,00%	0,00	0,00%
Totali	0,00	0,00	0,00%	0,00	0,00%

Tabella 28: Prospetto economico della Missione 18 - Relazioni con le altre autonomie territoriali e locali

Missione 19 - Relazioni internazionali

Amministrazione e funzionamento delle attività per i rapporti e la partecipazione ad associazioni internazionali di regioni ed enti locali, per i programmi di promozione internazionale e per la cooperazione internazionale allo sviluppo. Interventi che rientrano nell'ambito della politica regionale di cooperazione territoriale transfrontaliera.

Programma	St. definitivi	Impegni	% Imp.	Pagamenti	% Pag.
1 - Relazioni internazionali e Cooperazione allo sviluppo	0,00	0,00	0,00%	0,00	0,00%
2 - Cooperazione territoriale (solo per le Regioni)	0,00	0,00	0,00%	0,00	0,00%
Totali	0,00	0,00	0,00%	0,00	0,00%

Tabella 29: Prospetto economico della Missione 19 - Relazioni internazionali

Missione 20 - Fondi e accantonamenti

Accantonamenti a fondi di riserva per le spese obbligatorie e per le spese impreviste, a fondi speciali per leggi che si perfezionano successivamente all'approvazione del bilancio, al fondo crediti di dubbia esigibilità. Non comprende il fondo pluriennale vincolato.

Programma	St. definitivi	Impegni	% Imp.	Pagamenti	% Pag.
1 - Fondo di riserva	0,00	0,00	0,00%	0,00	0,00%
2 - Fondo crediti di dubbia esigibilità	0,00	0,00	0,00%	0,00	0,00%
3 - Altri fondi	0,00	0,00	0,00%	0,00	0,00%
Totali	0,00	0,00	0,00%	0,00	0,00%

Tabella 30: Prospetto economico della missione 20 - Fondi e accantonamenti

Missione 50 - Debito pubblico

Pagamento delle quote interessi e delle quote capitale sui mutui e sui prestiti assunti dall'ente e relative spese accessorie. Comprende le anticipazioni straordinarie.

Programma	St. definitivi	Impegni	% Imp.	Pagamenti	% Pag.
1 - Quota interessi ammortamento mutui e prestiti obbligazionari	121.000,00	117.950,67	-97,48%	117.880,58	-99,94%
2 - Quota capitale ammortamento mutui e prestiti obbligazionari	365.400,00	365.221,44	-99,95%	365.221,44	-100,00%
Totali	486.400,00	483.172,11	-99,34%	483.102,02	-99,99%

Tabella 31: Prospetto economico della missione - 50 Debito pubblico

Missione 60 - Anticipazioni finanziarie

Spese sostenute per la restituzione delle risorse finanziarie anticipate dall'Istituto di credito che svolge il servizio di tesoreria, per fare fronte a momentanee esigenze di liquidità.

Programma	St. definitivi	Impegni	% Imp.	Pagamenti	% Pag.
1 - Restituzione anticipazioni di tesoreria	600.000,00	134.602,00	-22,43%	134.602,00	-100,00%
Totali	600.000,00	134.602,00	-22,43%	134.602,00	-100,00%

Tabella 32: Prospetto economico della missione 60 - Anticipazioni finanziarie

Analisi della spesa

Le operazioni di chiusura contabile delle uscite di bilancio, al pari di quelle relative alle entrate, sono state precedute dalla valutazione dei flussi finanziari che si sono manifestati nell'esercizio, talvolta integrata anche da considerazioni di tipo economico. Sono state prese in esame solo le operazioni svolte nel periodo di riferimento cercando di evitare che i criteri di valutazione e stima adottati potessero portare a sottovalutazione e sopravvalutazione delle singole poste (attendibilità).

Il procedimento di attribuzione della spesa e di stesura dei relativi modelli obbligatori si è concretizzato nel rispetto formale e sostanziale delle norme che disciplinano la redazione dei documenti contabili (correttezza) mentre i documenti riportano i dati con una classificazione che ne agevole la consultazione. I valori numerici più importanti, infine, sono stati corredati da un'informativa supplementare, presente nella Nota integrativa, che ne facilita la comprensione e l'intelligibilità (comprensibilità).

Nella fase tecnica che preceduto la stesura del documento contabile le componenti positive (entrate) non realizzate non sono state contabilizzate a consuntivo mentre le componenti negative (uscite) sono state contabilizzate, e quindi riportate nel rendiconto, per la sola quota definitivamente realizzata, con imputazione della spesa nel relativo esercizio (rispetto del principio n.9 - Prudenza).

Il riscontro sulle uscite, oggetto di impegno in conto competenza, ha comportato la verifica sulla presenza di tutti gli elementi identificativi, come la ragione del debito, l'indicazione della somma da pagare, il soggetto creditore, la scadenza dell'obbligazione e la specificazione del vincolo costituito sullo stanziamento di bilancio, mentre agli uffici competenti spetta l'obbligo di conservare la relativa documentazione giustificativa.

Il prospetto mostra il riepilogo della spesa per titoli, in sintonia con quanto riportato nella seconda parte del conto di bilancio ufficiale.

Titolo	St. definitivi	Impegni	% Impegnato
1 - Spese correnti	4.769.681,58	4.159.161,30	-87,20%
2 - Spese in conto capitale	1.756.818,43	664.943,41	-37,85%
3 - Spese per incremento di attività finanziarie	0,00	0,00	0,00%
4 - Rimborso di prestiti	365.400,00	365.221,44	-99,95%
5 - Chiusura Anticipazioni da istituto tesoriere/cassiere	600.000,00	134.602,00	-22,43%
Totali	7.491.900,01	5.323.928,15	-71,06%

Tabella 33: Analisi della spesa per titoli

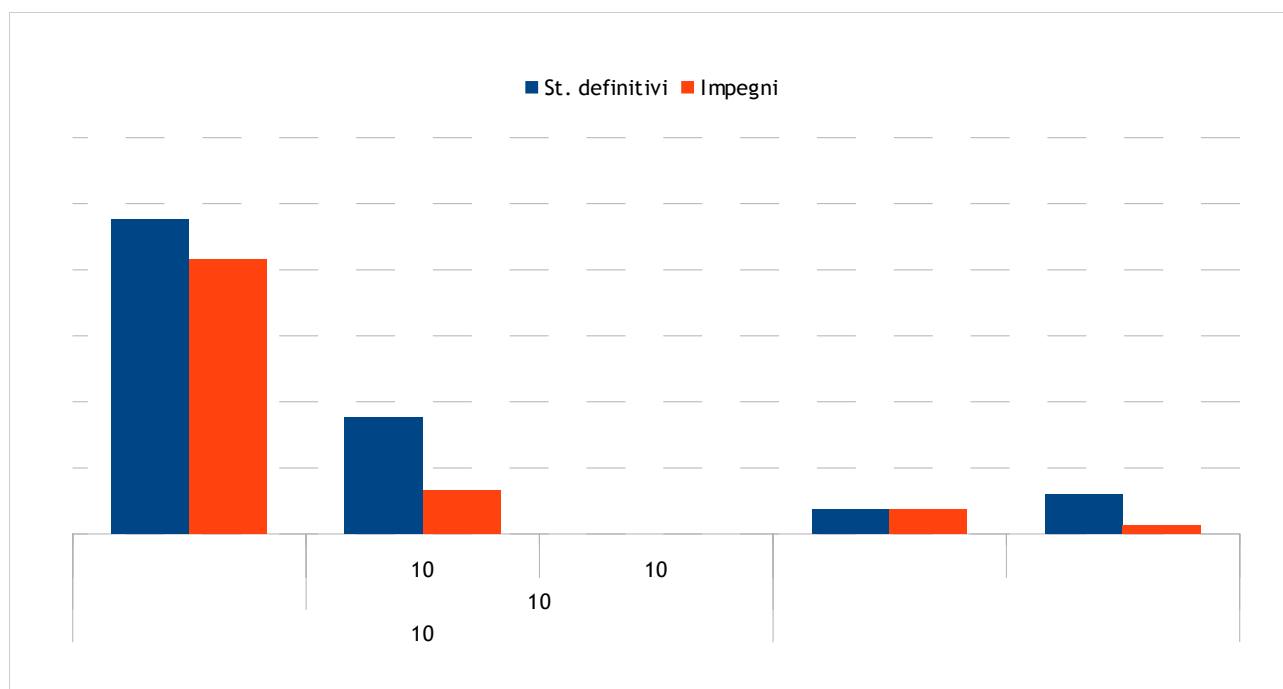


Diagramma 10: Analisi della spesa per titoli

La spesa corrente

Le spese correnti sono impiegate nel funzionamento di servizi generali (anagrafe, stato civile, ufficio tecnico, ecc.), per rimborsare la quota annua degli interessi dei mutui del Comune ma soprattutto per svolgere attività e servizi per i cittadini e le imprese del territorio.

Comprendono i redditi da lavoro dipendente (Macro.101), le imposte e le tasse (Macro.102), l'acquisto di beni e le prestazioni di servizi (Macro.103), i trasferimenti correnti (Macro.104), gli interessi passivi (Macro.107), le spese per redditi da capitale (Macro.108), i rimborsi e le poste correttive delle entrate (Macro.109) a cui vanno aggiunte, come voce residuale, le altre spese correnti (Macro.110).

La spesa presenta la seguente situazione articolata per macroaggregati:

Macroaggregato	Impegni
1 - Redditi da lavoro dipendente	825.681,88
2 - Imposte e tasse a carico dell'ente	68.399,83
3 - Acquisto di beni e servizi	2.414.196,49
4 - Trasferimenti correnti	636.588,80
5 - Trasferimenti di tributi (solo per le Regioni)	0,00
6 - Fondi perequativi (solo per le Regioni)	0,00
7 - Interessi passivi	117.952,63
8 - Altre spese per redditi da capitale	0,00
9 - Rimborsi e poste correttive delle entrate	49.264,83
10 - Altre spese correnti	47.076,84
Totali	4.159.161,30

Tabella 34: Prospetto economico della spesa corrente per macroaggregati

E' interessante analizzare come la spesa corrente sia suddivisa nelle varie missioni. La tabella seguente, e il relativo grafico, mostrano la relativa ripartizione.

N	Missione	St. definitivi	Impegni	% Imp.	Pagamenti	% Pag.
1	Servizi istituzionali, generali e di gestione	1.796.363,03	1.413.606,56	-78,69%	1.288.522,95	-91,15%
2	Giustizia	0,00	0,00	0,00%	0,00	0,00%
3	Ordine pubblico e sicurezza	166.044,34	161.303,68	-97,14%	136.513,68	-84,63%
4	Istruzione e diritto allo studio	449.580,01	427.273,22	-95,04%	377.002,38	-88,23%
5	Tutela e valorizzazione dei beni e attività culturali	97.090,20	82.705,15	-85,18%	56.334,87	-68,12%
6	Politiche giovanili, sport e tempo libero	63.550,00	61.847,86	-97,32%	45.692,49	-73,88%
7	Turismo	77.050,00	75.190,40	-97,59%	69.366,68	-92,25%
8	Assetto del territorio ed edilizia abitativa	15.500,00	3.808,44	-24,57%	2.296,04	-60,29%
9	Sviluppo sostenibile e tutela del territorio e dell'ambiente	1.039.893,00	980.431,97	-94,28%	789.155,23	-80,49%
10	Trasporti e diritto alla mobilità	276.146,00	257.637,12	-93,30%	216.417,97	-84,00%
11	Soccorso civile	4.900,00	3.900,00	-79,59%	3.900,00	-100,00%
12	Diritti sociali, politiche sociali e famiglia	646.565,00	557.506,23	-86,23%	455.303,07	-81,67%
13	Tutela della salute	0,00	0,00	0,00%	0,00	0,00%
14	Sviluppo economico e competitività	16.000,00	16.000,00	-100,00%	14.838,58	-92,74%
15	Politiche per il lavoro e la formazione professionale	0,00	0,00	0,00%	0,00	0,00%
16	Agricoltura, politiche agroalimentari e pesca	0,00	0,00	0,00%	0,00	0,00%
17	Energia e diversificazione delle fonti energetiche	0,00	0,00	0,00%	0,00	0,00%
18	Relazioni con le altre autonomie territoriali e locali	0,00	0,00	0,00%	0,00	0,00%
19	Relazioni internazionali	0,00	0,00	0,00%	0,00	0,00%
20	Fondi e accantonamenti	0,00	0,00	0,00%	0,00	0,00%
50	Debito pubblico	121.000,00	117.950,67	-97,48%	117.880,58	-99,94%
60	Anticipazioni finanziarie	0,00	0,00	0,00%	0,00	0,00%
	Totali	4.769.681,58	4.159.161,30	-87,20%	3.573.224,52	-85,91%

Tabella 35: La spesa corrente per missioni

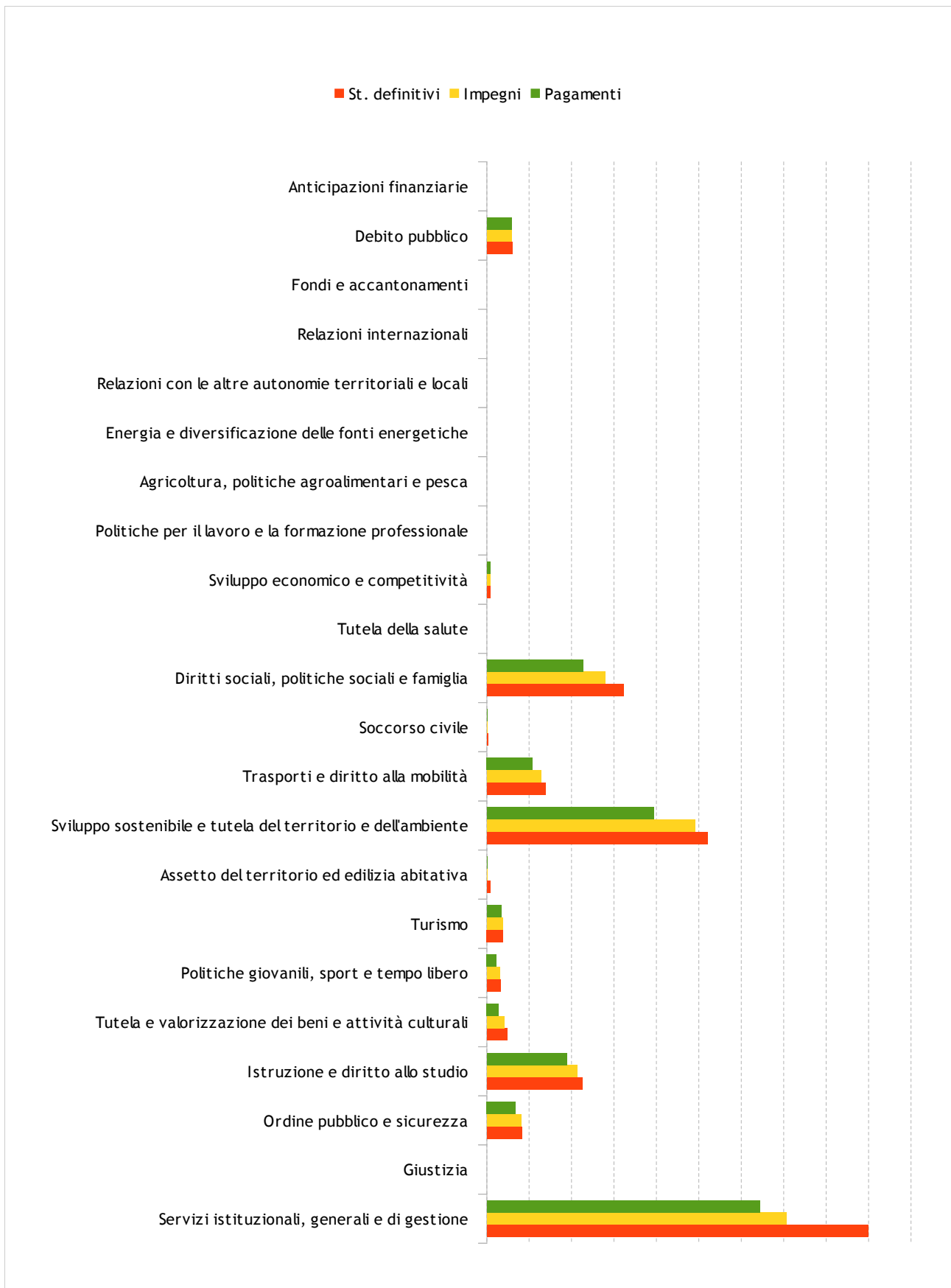


Diagramma 11: La spesa corrente per missioni

La spesa in conto capitale

Gli interventi per l'acquisto o la realizzazione di beni e servizi durevoli sono stati imputati negli esercizi in cui andranno a scadere le singole obbligazioni derivanti dal rispettivo contratto o convenzione. Per gli interventi che non richiedono la stima dei tempi di realizzazione (cronoprogramma), l'imputazione ai rispettivi esercizi è stata effettuata secondo il principio generale, in corrispondenza dell'esigibilità della spesa.

Rientrano in questo contesto le spese in conto capitale a carico dell'ente (Macro.201), gli investimenti fissi lordi (Macro.202), i contributi agli investimenti (Macro.203), i trasferimenti in conto capitale (Macro.204) a cui va ad aggiungersi la voce residuale delle altre spese in conto capitale (Macro.205).

Le spese in conto capitale classificate in macroaggregati sono riassunte nel seguente prospetto:

Macroaggregato	Impegni
1 - Tributi in conto capitale a carico dell'ente	0,00
2 - Investimenti fissi lordi	652.050,18
3 - Contributi agli investimenti	12.893,23
4 - Altri trasferimenti in conto capitale	0,00
5 - Altre spese in conto capitale	0,00
Totali	664.943,41

Tabella 36: Prospetto economico della spesa in conto capitale per macroaggregati

Come già visto per la spesa corrente, anche la spesa in conto capitale è ripartita in missioni. La tabella seguente, e il relativo grafico, mostrano la relativa suddivisione.

N	Missione	St. definitivi	Impegni	% Imp.	Pagamenti	% Pag.
1	Servizi istituzionali, generali e di gestione	276.552,70	70.858,49	-25,62%	50.483,03	-71,24%
2	Giustizia	0,00	0,00	0,00%	0,00	0,00%
3	Ordine pubblico e sicurezza	3.800,00	3.790,32	-99,75%	3.600,00	-94,98%
4	Istruzione e diritto allo studio	436.000,00	245.484,71	-56,30%	241.909,51	-98,54%
5	Tutela e valorizzazione dei beni e attività culturali	23.000,00	2.893,23	-12,58%	2.893,23	-100,00%
6	Politiche giovanili, sport e tempo libero	259.500,00	9.398,51	-3,62%	9.398,51	-100,00%
7	Turismo	0,00	0,00	0,00%	0,00	0,00%
8	Assetto del territorio ed edilizia abitativa	10.000,00	4.977,60	-49,78%	4.977,60	-100,00%
9	Sviluppo sostenibile e tutela del territorio e dell'ambiente	537.586,84	221.086,84	-41,13%	218.574,62	-98,86%
10	Trasporti e diritto alla mobilità	180.014,12	106.453,71	-59,14%	103.728,00	-97,44%
11	Soccorso civile	0,00	0,00	0,00%	0,00	0,00%
12	Diritti sociali, politiche sociali e famiglia	30.364,77	0,00	0,00%	0,00	0,00%
13	Tutela della salute	0,00	0,00	0,00%	0,00	0,00%
14	Sviluppo economico e competitività	0,00	0,00	0,00%	0,00	0,00%
15	Politiche per il lavoro e la formazione professionale	0,00	0,00	0,00%	0,00	0,00%
16	Agricoltura, politiche agroalimentari e pesca	0,00	0,00	0,00%	0,00	0,00%
17	Energia e diversificazione delle fonti energetiche	0,00	0,00	0,00%	0,00	0,00%
18	Relazioni con le altre autonomie territoriali e locali	0,00	0,00	0,00%	0,00	0,00%
19	Relazioni internazionali	0,00	0,00	0,00%	0,00	0,00%
20	Fondi e accantonamenti	0,00	0,00	0,00%	0,00	0,00%
50	Debito pubblico	0,00	0,00	0,00%	0,00	0,00%
60	Anticipazioni finanziarie	0,00	0,00	0,00%	0,00	0,00%
	Totali	1.756.818,43	664.943,41	-37,85%	635.564,50	-95,58%

Tabella 37: La spesa in conto capitale per missioni

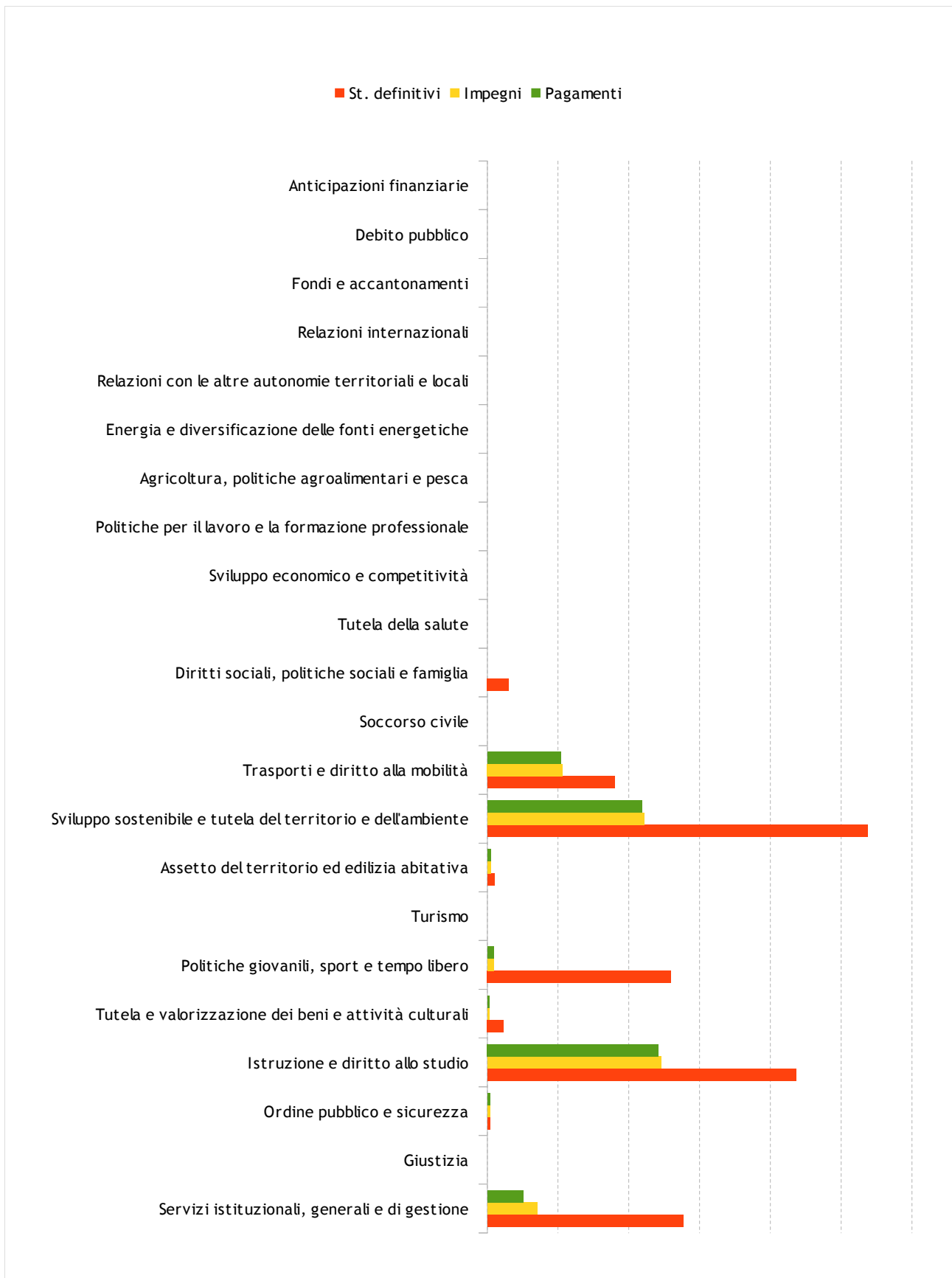


Diagramma 12: La spesa in conto capitale per missioni

La spesa per incremento di attività finanziarie

Sono comprese in questo specifico aggregato le operazioni riconducibili ad acquisizioni di attività finanziarie (Macro.301), concessione di crediti a breve termine (Macro.302), concessioni di credito a medio e lungo termine (Macro.303) con l'aggiunta della voce di carattere residuale relativa alle altre spese per incremento di attività finanziarie (Macro.304).

Gli stanziamenti di questa natura sono imputati nel bilancio dell'esercizio in cui viene a scadere l'obbligazione giuridica passiva, rispettando quindi la regola generale che considera, come elemento discriminante, il sussistere dell'esigibilità del credito nell'esercizio in cui la spesa è stata prima prevista e poi impegnata. In particolare, per quanto riguarda le concessioni di crediti, queste sono costituite da operazioni di diverso contenuto ma che hanno in comune lo scopo di fornire dei mezzi finanziari a terzi, di natura non definitiva, dato che il percipiente è obbligato a restituire l'intero importo ottenuto. Quest'ultima, è la caratteristica che differenzia la concessione di credito dal contributo in conto capitale che invece è, per sua intrinseca natura, a carattere definitivo.

Nello specifico, ed entrando così nel merito degli impegni per incremento di attività finanziarie:

- **Anticipazione di liquidità.** Si verifica quando l'ente locale, in alternativa alla concessione di un vero e proprio finanziamento, decide di erogare a terzi un anticipo di cassa di natura transitoria. I naturali beneficiari di questa operazione di liquidità possono essere sia gli enti ed organismi strumentali che le società controllate o solamente partecipate. Per questo genere di operazione, di norma, il rientro del capitale monetario anticipato si verifica in tempi ragionevolmente rapidi, per lo più nello stesso esercizio del flusso monetario in uscita. In quest'ultimo caso, pertanto, all'uscita di cassa corrisponde un'analoga previsione di entrata (riscossione di crediti) collocata nel medesimo anno del rendiconto (perfetta corrispondenza tra accertamento e impegno sullo stesso esercizio);
- **Concessione di finanziamento.** Questo tipo di operazione, a differenza dal precedente, è assimilabile ad un formale finanziamento concesso a titolo oneroso. L'elemento determinante che qualifica l'intervento dell'ente è l'attività esercitata del soggetto che ne viene poi a beneficiare, ritenuta meritevole di intervento finanziario. È il caso, ad esempio, del possibile finanziamento di un fondo di rotazione pluriennale, di solito associato ad uno specifico piano temporale di rientro del credito concesso.

Le operazioni appena descritte sono imputate nell'esercizio in cui viene adottato l'atto amministrativo di concessione, purché l'iter procedurale si sia

concluso nello stesso anno. In caso contrario, e cioè quando il diritto di credito del futuro percipiente si colloca in un orizzonte temporale diverso da quello di adozione dell'atto, l'imputazione della spesa è riportata negli esercizi in cui l'obbligazione passiva, a carico di questa amministrazione, viene a maturare.

Macroaggregato	Impegni
1 - Acquisizioni di attività finanziarie	0,00
2 - Concessione crediti di breve termine	0,00
3 - Concessione crediti di medio - lungo termine	0,00
4 - Altre spese per incremento di attività finanziarie	0,00
Totali	0,00

Tabella 38: Prospetto economico della spesa per incremento di attività finanziarie per macroaggregati

La spesa per rimborso di prestiti

Gli impegni destinati alla restituzione dei prestiti contratti sono stati imputati nell'esercizio in viene a scadere l'importo dell'obbligazione giuridica passiva a carico dell'ente che corrisponde, in termini monetari, alla rata di ammortamento del debito (annualità).

Appartengono a questa classificazione il rimborso dei titoli obbligazionari (Macro.401), dei prestiti a breve termine (Macro.402), dei mutui e altri finanziamenti a medio e lungo termine (Macro.403) oltre al gruppo residuale del rimborso di altre forme di indebitamento (Macro.404).

Nello specifico, ed entrando così nel merito degli stanziamenti di bilancio, si sottolinea che:

- Quota capitale. Si tratta della restituzione frazionata dell'importo originariamente concesso secondo la progressione indicata dal rispettivo piano di ammortamento, con la tempistica e gli importi ivi riportati. L'imputazione della spesa, senza alcuna eccezione, è stata effettuata nel rispetto del principio generale di competenza ed è collocata tra i rimborsi di prestiti;
- Quota interessi. È l'importo che è pagato all'istituto concedente, insieme alla restituzione della parte capitale, a titolo di controprestazione economica per l'avvenuta messa a disposizione della somma mutuata. La quota interessi, pur essendo imputata in bilancio con gli stessi criteri della quota capitale, diversamente da questa ultima, è collocata tra le spese correnti (Macro.107).

Macroaggregato	Impegni
1 - Rimborso di titoli obbligazionari	0,00
2 - Rimborso prestiti a breve termine	0,00
3 - Rimborso mutui e altri finanziamenti a medio lungo termine	365.221,44
4 - Rimborso di altre forme di indebitamento	0,00
5 - Fondi per rimborso prestiti (solo per le regioni)	0,00
Totali	365.221,44

Tabella 39: Prospetto economico della spesa per rimborso di prestiti per macroaggregati

La spesa per chiusura di anticipazioni dal Tesoriere

Sono associate a questa casistica le operazioni di restituzione delle anticipazioni ricevute dal tesoriere o dal cassiere (macro aggregato 501) che si contrappongono all'analoga voce, presente tra le entrate del medesimo esercizio, destinata a comprendere l'acquisizione di anticipazioni da istituto tesoriere/cassiere (tipologia 100).

L'eventuale somma presente a rendiconto indica la dimensione complessiva delle aperture di credito richieste al tesoriere (entrate) per poi essere restituite, solo in un secondo tempo, dopo l'avvenuta registrazione in contabilità dell'operazione nel versante delle uscite. Si tratta di movimenti che nella formulazione adottata per la contabilità finanziaria non costituiscono un vero e proprio debito, essendo sorti per far fronte a temporanee esigenze di liquidità che devono essere chiuse entro la fine dello stesso esercizio.

Anche in questo caso, non essendo prevista alcuna deroga al principio di riferimento, si applica la regola generale che impone di stanziare la spesa nell'esercizio in cui l'impegno, assunto sulla medesima voce, diventerà effettivamente esigibile.

Macroaggregato	Impegni
1 - Chiusura Anticipazioni ricevute da istituto tesoriere/cassiere	134.602,00
Totale	134.602,00

Tabella 40: Prospetto economico della spesa per chiusura anticipazioni da istituto tesoriere/cassiere per macroaggregati

Grado di realizzazione delle previsioni di entrata

L'attività contabile di un Ente Pubblico si suddivide in tre fasi: programmazione, gestione, controllo. Nella fase di programmazione viene costruito il bilancio annuale in base alle direttive dell'organo politico. Nella fase di gestione tali direttive vengono attuate nel rispetto dei principi contabili. Nella fase di controllo, effettuata per tutto l'anno contabile, vengono misurati e controllati i parametri che quantificano il grado di realizzazione degli obiettivi politici espressi nel bilancio di previsione. L'esercizio dell'attività di controllo può produrre effetti correttivi quali, ad esempio, le variazioni di bilancio o le modifiche ai cronoprogrammi di entrata e di spesa.

Le tabelle e i grafici seguenti mostrano la realizzazione delle previsioni di entrata e di spesa e la realizzazione delle somme accertate e impegnate.

Parte	Stanziamenti definitivi	Accertamenti o Impegni	% realizzata	% non realizzata	Incassi o Pagamenti	% realizzata	% non realizzata
Parte entrata	8.153.479,56	5.975.737,82	-73,29%	-26,71%	5.390.981,91	-90,21%	-9,79%
Parte spesa	8.356.900,01	5.875.842,28	-70,31%	-29,69%	5.175.487,22	-88,08%	-11,92%

Tabella 41: Grado di realizzazione delle previsioni di entrata

Parte Entrata

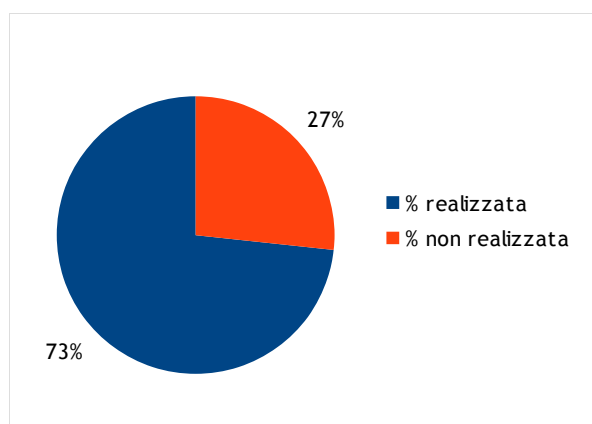


Diagramma 13: Grado di realizzazione delle previsioni

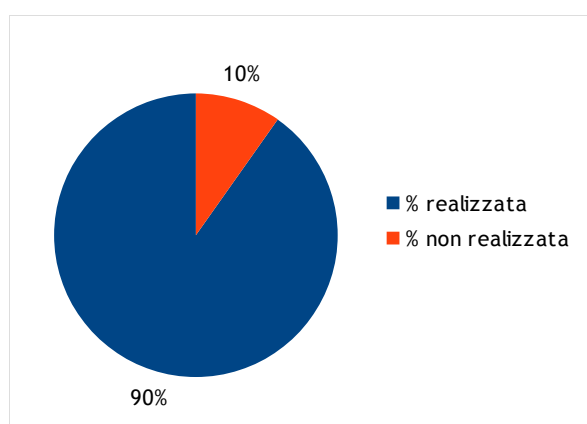


Diagramma 14: Grado di realizzazione degli accertamenti

Parte Spesa

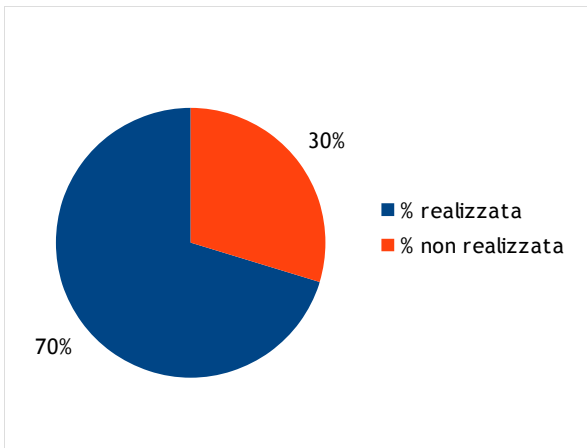


Diagramma 15: Grado di realizzazione delle previsioni

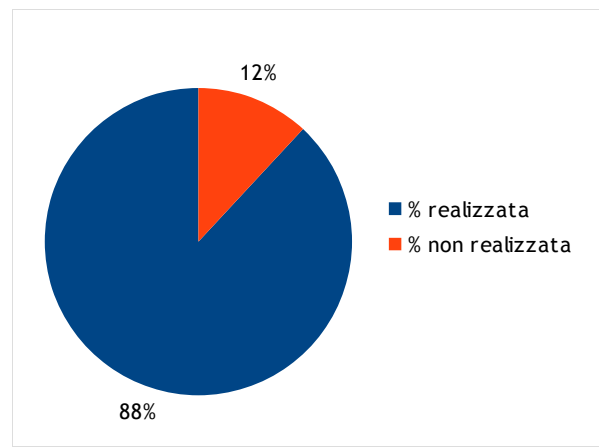


Diagramma 16: Grado di realizzazione degli impegni

Il risultato della gestione di competenza

Finora abbiamo analizzato separatamente la parte entrata e la parte spesa.

Combinando però le due parti in una sola tabella è possibile ricavare l'eventuale avanzo o disavanzo derivante dalla gestione di competenza.

Nei prospetti che seguono vengono esposte sinteticamente le risultanze contabili determinate nel Conto del Bilancio. I dati si riferiscono esclusivamente alle voci di bilancio di competenza per cui anche il risultato riportato si riferisce alla sola gestione di competenza: sono esclusi quindi tutti gli effetti che possono produrre la gestione dei residui e il fondo di cassa.

Nella tabella che segue nella prima colonna è indicato il volume delle risorse complessivamente stanziare, nella seconda le entrate effettivamente accertate e gli impegni registrati in contabilità (che rilevano tutte le operazioni per le quali sia sorto il diritto alla riscossione e l'obbligo al pagamento), nella terza la percentuale di accertamento / impegno rispetto alle previsioni, nella quarta le effettive riscossioni e pagamenti (che misurano la capacità di trasformare il diritto / obbligo in liquidità) e nella quinta la percentuale delle riscossioni / pagamenti rispetto agli accertamenti / impegni. La differenza tra i due valori indica il risultato della gestione.

Conto del Bilancio Gestione di competenza	St. definitivi	Accertamenti o Impegni	% di realizzo	Riscossioni o Pagamenti	% di realizzo
ENTRATE					
Avanzo applicato alla gestione	43.052,09				
1 - Entrate correnti di natura tributaria, contr. e pereg.	3.573.000,00	3.398.164,00	-95,11%	3.057.943,42	-89,99%
2 - Trasferimenti correnti	487.100,00	407.777,56	-83,72%	327.378,81	-80,28%
3 - Entrate extratributarie	740.900,00	679.774,11	-91,75%	530.434,26	-78,03%
4 - Entrate in conto capitale	1.164.730,00	336.934,47	-28,93%	333.978,47	-99,12%
5 - Entrate da riduzione di attività finanziarie	0,00	0,00	0,00%	0,00	0,00%
6 - Accensione di prestiti	722.749,56	466.571,55	-64,56%	460.484,13	-98,70%
7 - Anticipazioni da istituto tesoriere/cassiere	600.000,00	134.602,00	-22,43%	134.602,00	-100,00%
9 - Entrate per conto di terzi e partite di giro	865.000,00	551.914,13	-63,81%	546.160,82	-98,96%
Totale	8.196.531,65	5.975.737,82	-72,91%	5.390.981,91	-90,21%
USCITE					
Disavanzo applicato alla gestione	0,00				
1 - Spese correnti	4.769.681,58	4.159.161,30	-87,20%	3.573.224,52	-85,91%
2 - Spese in conto capitale	1.756.818,43	664.943,41	-37,85%	635.564,50	-95,58%
3 - Spese per incremento di attività finanziarie	0,00	0,00	0,00%	0,00	0,00%
4 - Rimborso di prestiti	365.400,00	365.221,44	-99,95%	365.221,44	-100,00%
5 - Chiusura Anticipazioni da istituto tesoriere/cass.	600.000,00	134.602,00	-22,43%	134.602,00	-100,00%
7 - Spese per conto terzi e partite di giro	865.000,00	551.914,13	-63,81%	466.874,76	-84,59%
Totale	8.356.900,01	5.875.842,28	-70,31%	5.175.487,22	-88,08%
Totale Entrate	8.196.531,65	5.975.737,82	-72,91%	5.390.981,91	-90,21%
Totale Uscite	8.356.900,01	5.875.842,28	-70,31%	5.175.487,22	-88,08%
Avanzo (+) o Disavanzo (-)	-160.368,36	99.895,54		215.494,69	

Tabella 42: Il risultato della gestione di competenza

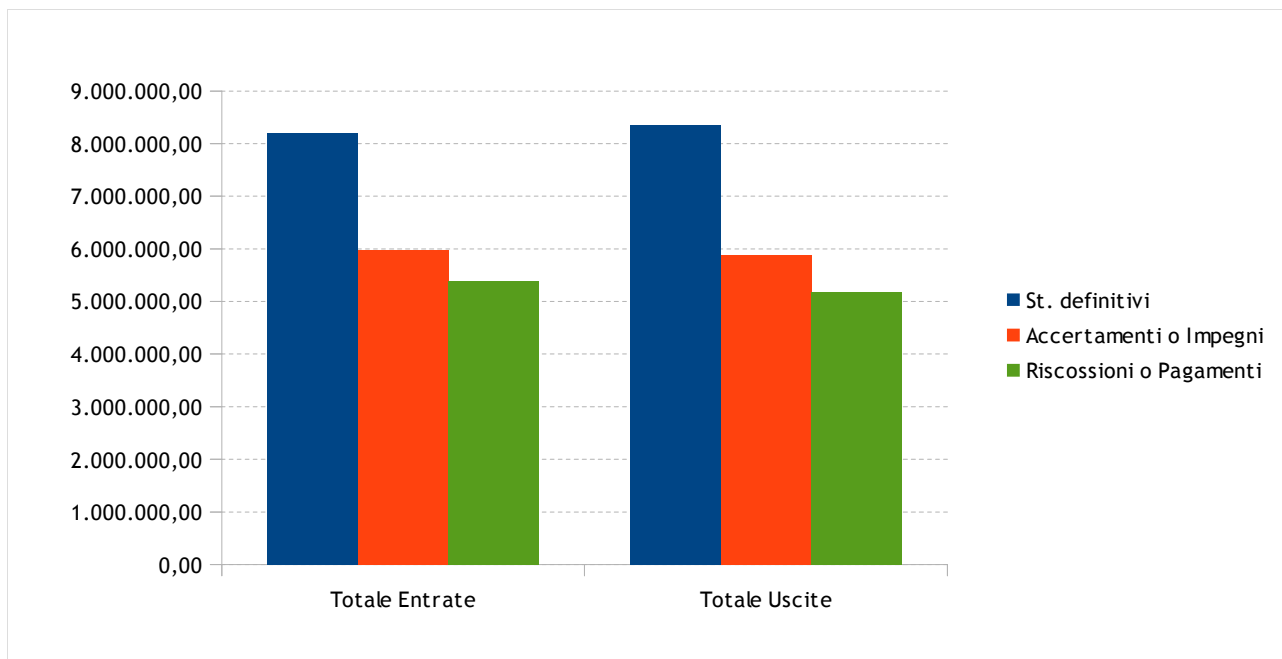


Diagramma 17: Il risultato della gestione di competenza

La gestione e il fondo di cassa

Il bilancio armonizzato degli enti locali affianca agli stanziamenti di competenza del triennio le previsioni di cassa per la prima annualità.

Il bilancio di cassa, i cui stanziamenti per la parte spese rivestono carattere autorizzatorio non derogabile, e la relativa gestione, da monitorarsi nel corso degli anni e in particolare in sede di verifica e di mantenimento degli equilibri di bilancio, comporta non pochi problemi per quegli enti che manifestano situazioni di cronica sofferenza, con ricorso costante all'anticipazione di tesoreria.

Ciò in quanto gli stanziamenti relativi all'utilizzo e alla restituzione dell'anticipazione di cassa deve obbligatoriamente garantire che gli accertamenti e gli incassi di entrata siano compensati da pari impegni e pagamenti di spesa, con conseguente obbligo di restituzione dell'anticipazione entro il termine del 31/12 dell'esercizio.

Il pareggio tra le entrate e le spese relative all'anticipazione di tesoreria neutralizza pertanto le poste medesime, con la conseguenza che i pagamenti complessivi dell'esercizio non possono superare l'importo determinato dal fondo di cassa iniziale (se esistente) sommato alle riscossioni effettuate nel corso dell'esercizio.

L'applicazione dei principi contabili relativi alla gestione della cassa, pur considerando il totale delle voci di entrata e di spesa, costringe gli enti ad una attenta gestione della cassa in virtù degli obblighi relativi ai saldi imposti dalla legge 243/2012 sul pareggio di bilancio e sui nuovi vincoli di finanza pubblica.

Gestione di cassa	St. definitivi di cassa	Incassi e pagamenti a competenza	Incassi e pagamenti a residuo	Totale incassi e pagamenti	% di realizzo
ENTRATE					
1 - Entrate correnti di natura tributaria, contr. e pereq.	3.380.403,65	3.057.943,42	129.527,92	3.187.471,34	-94,29%
2 - Trasferimenti correnti	554.846,65	327.378,81	89.245,13	416.623,94	-75,09%
3 - Entrate extratributarie	971.035,63	530.434,26	67.002,51	597.436,77	-61,53%
4 - Entrate in conto capitale	1.173.190,00	333.978,47	51.757,00	385.735,47	-32,88%
5 - Entrate da riduzione di attività finanziarie	0,00	0,00	0,00	0,00	0,00%
6 - Accensione di prestiti	608.455,84	460.484,13	43.950,28	504.434,41	-82,90%
7 - Anticipazioni da istituto tesoriere/cassiere	600.000,00	134.602,00	0,00	134.602,00	-22,43%
9 - Entrate per conto di terzi e partite di giro	876.150,26	546.160,82	5.416,98	551.577,80	-62,95%
Totale	8.164.082,03	5.390.981,91	386.899,82	5.777.881,73	-70,77%
USCITE					
1 - Spese correnti	4.973.800,63	3.573.224,52	416.513,17	3.989.737,69	-80,22%
2 - Spese in conto capitale	1.324.216,48	635.564,50	55.917,34	691.481,84	-52,22%
3 - Spese per incremento di attività finanziarie	0,00	0,00	0,00	0,00	0,00%
4 - Rimborso di prestiti	365.400,00	365.221,44	0,00	365.221,44	-99,95%
5 - Chiusura Anticipazioni da istituto tesoriere/cass.	600.000,00	134.602,00	0,00	134.602,00	-22,43%
7 - Spese per conto terzi e partite di giro	1.074.348,20	466.874,76	117.007,91	583.882,67	-54,35%
Totale	8.337.765,31	5.175.487,22	589.438,42	5.764.925,64	-69,14%

Tabella 43: La gestione di cassa e il grado di realizzo

	Residui	Competenza	Totale
Fondo di cassa al 1° gennaio			503.825,75
Riscossioni	386.899,82	5.390.981,91	5.777.881,73
Pagamenti	589.438,42	5.175.487,22	5.764.925,64
Fondo di cassa al 31 dicembre			516.781,84

Tabella 44: Fondo di cassa

La gestione dei residui

La chiusura del rendiconto è stata preceduta dalla ricognizione dei residui attivi e passivi relativi ad esercizi pregressi (riaccertamento ordinario) per verificare la fondatezza della rispettiva posizione giuridica originaria, il permanere nel tempo della posizione creditoria o debitoria, la corretta imputazione contabile in base al criterio di esigibilità dell'entrata e della spesa, ed infine, l'esatta collocazione nella rispettiva struttura contabile.

La ricognizione dei residui attivi ha permesso di individuare e gestire contabilmente le possibili situazioni dei crediti di dubbia e difficile esazione, di quelli riconosciuti assolutamente inesigibili, dei crediti riconosciuti insussistenti per la sopravvenuta estinzione legale del diritto o per l'indebito o erroneo accertamento originario del diritto al credito. La ricognizione sui residui passivi ha consentito invece di gestire contabilmente le situazioni relative ai residui passivi per il quale il corrispondente debito risultava essere insussistente o prescritto.

I residui attivi riconosciuti assolutamente inesigibili o insussistenti per l'avvenuta legale estinzione (prescrizione) o per indebita o erroneo accertamento del credito sono stati definitivamente eliminati e formalizzati nella delibera di riaccertamento ordinario dei residui, debitamente motivata.

Allo stesso tempo, i residui passivi riconosciuti insussistenti per l'avvenuta legale estinzione (prescrizione) o per indebita o erroneo impegno di un'obbligazione non dovuta sono stati definitivamente eliminati dalle scritture e dai documenti di bilancio attraverso lo stesso provvedimento di riaccertamento ordinario dei residui. Per quanto riguarda quest'ultima operazione, nel caso in cui l'eliminazione o la riduzione del residuo passivo avesse interessato una spesa finanziata da un'entrata con un preciso vincolo di destinazione, si da fin d'ora atto che l'economia così determinata sarà gestita in modo separato per ripristinare così l'originario vincolo di destinazione (vincolo sull'avanzo di amministrazione).

Il prospetto riporta la situazione relativa alla gestione dei residui accostando la consistenza iniziale (inizio esercizio) con quella finale, successiva alle operazioni contabili di rendiconto (riaccertamento ordinario).

	Residui iniziali (RS)	Riscossioni in conto residui (RR)	Riaccertamento residui (R)	Residui attivi da eser. precedenti (RS - RR + R)
1 - Entrate correnti di natura tributaria, contributiva e perequativa	789.280,93	129.527,92	-7.906,38	651.846,63
2 - Trasferimenti correnti	106.352,71	89.245,13	0,10	17.107,68
3 - Entrate extratributarie	230.125,63	67.002,51	-3.442,71	159.680,41
4 - Entrate in conto capitale	51.757,00	51.757,00	0,00	0,00
5 - Entrate da riduzione di attività finanziarie	0,00	0,00	0,00	0,00
6 - Accensione di prestiti	43.950,28	43.950,28	0,00	0,00
7 - Anticipazioni da istituto tesoriere/cassiere	0,00	0,00	0,00	
8 - Premi di emissione di titoli emessi dall'amministrazione	0,00	0,00	0,00	0,00
Totali	1.221.466,55	381.482,84	-11.348,99	828.634,72

Tabella 45: Residui attivi

	Residui iniziali (RS)	Pagamenti in conto residui (RR)	Riaccertamento residui (R)	Residui attivi da eser. precedenti (RS - RR + R)
1 - Spese correnti	471.650,78	416.513,17	-4.887,93	50.249,68
2 - Spese in conto capitale	55.917,34	55.917,34	0,00	0,00
3 - Spese per incremento di attività finanziarie	0,00	0,00	0,00	0,00
4 - Rimborso di prestiti	0,00	0,00	0,00	0,00
5 - Chiusura Anticipazioni da istituto tesoriere/cassiere	0,00	0,00	0,00	0,00
6 - Scarti di emissione di titoli emessi dall'amministrazione	0,00	0,00	0,00	0,00
7 - Spese per conto terzi e partite di giro	209.348,20	117.007,91	-80,13	92.260,16
Totali	736.916,32	589.438,42	-4.968,06	142.509,84

Tabella 46: Residui passivi

Analisi delle missioni in rapporto ai titoli di spesa

L'esito finanziario della programmazione annuale è influenzato dai risultati conseguiti dalle componenti elementari di ogni singolo programma: la spesa corrente (Tit.1), la spesa in conto capitale (Tit.2), unitamente all'eventuale rimborso di prestiti (Tit.3). Qualunque tipo di verifica sull'andamento della gestione di competenza che si fondi, come in questo caso, sull'osservazione del grado di realizzo di ogni singolo programma, non può ignorare l'importanza di questi singoli elementi. La rappresentazione dei risultati può pertanto essere riassunta nella seguente tabella:

1 - Servizi istituzionali, generali e di gestione	St. definitivi	Impegni	% Imp.	Pagamenti	% Pag.
Titolo 1 - Spese Correnti	1.796.363,03	1.413.606,56	-78,69%	1.288.522,95	-91,15%
Titolo 2 - Spese in conto capitale	276.552,70	70.858,49	-25,62%	50.483,03	-71,24%
Titolo 4 - Spese per il rimborso di prestiti	0,00	0,00	0,00%	0,00	0,00%
Totali	2.072.915,73	1.484.465,05	-71,61%	1.339.005,98	-90,20%

2 - Giustizia	St. definitivi	Impegni	% Imp.	Pagamenti	% Pag.
Titolo 1 - Spese Correnti	0,00	0,00	0,00%	0,00	0,00%
Titolo 2 - Spese in conto capitale	0,00	0,00	0,00%	0,00	0,00%
Titolo 4 - Spese per il rimborso di prestiti	0,00	0,00	0,00%	0,00	0,00%
Totali	0,00	0,00	0,00%	0,00	0,00%

3 - Ordine pubblico e sicurezza	St. definitivi	Impegni	% Imp.	Pagamenti	% Pag.
Titolo 1 - Spese Correnti	166.044,34	161.303,68	-97,14%	136.513,68	-84,63%
Titolo 2 - Spese in conto capitale	3.800,00	3.790,32	-99,75%	3.600,00	-94,98%
Titolo 4 - Spese per il rimborso di prestiti	0,00	0,00	0,00%	0,00	0,00%
Totali	169.844,34	165.094,00	-97,20%	140.113,68	-84,87%

4 - Istruzione e diritto allo studio	St. definitivi	Impegni	% Imp.	Pagamenti	% Pag.
Titolo 1 - Spese Correnti	449.580,01	427.273,22	-95,04%	377.002,38	-88,23%
Titolo 2 - Spese in conto capitale	436.000,00	245.484,71	-56,30%	241.909,51	-98,54%
Titolo 4 - Spese per il rimborso di prestiti	0,00	0,00	0,00%	0,00	0,00%
Totali	885.580,01	672.757,93	-75,97%	618.911,89	-92,00%

5 - Tutela e valorizzazione dei beni e attività culturali	St. definitivi	Impegni	% Imp.	Pagamenti	% Pag.
Titolo 1 - Spese Correnti	97.090,20	82.705,15	-85,18%	56.334,87	-68,12%
Titolo 2 - Spese in conto capitale	23.000,00	2.893,23	-12,58%	2.893,23	-100,00%
Titolo 4 - Spese per il rimborso di prestiti	0,00	0,00	0,00%	0,00	0,00%
Totali	120.090,20	85.598,38	-71,28%	59.228,10	-69,19%

6 - Politiche giovanili, sport e tempo libero	St. definitivi	Impegni	% Imp.	Pagamenti	% Pag.
Titolo 1 - Spese Correnti	63.550,00	61.847,86	-97,32%	45.692,49	-73,88%
Titolo 2 - Spese in conto capitale	259.500,00	9.398,51	-3,62%	9.398,51	-100,00%
Titolo 4 - Spese per il rimborso di prestiti	0,00	0,00	0,00%	0,00	0,00%
Totali	323.050,00	71.246,37	-22,05%	55.091,00	-77,32%

7 - Turismo	St. definitivi	Impegni	% Imp.	Pagamenti	% Pag.
Titolo 1 - Spese Correnti	77.050,00	75.190,40	-97,59%	69.366,68	-92,25%
Titolo 2 - Spese in conto capitale	0,00	0,00	0,00%	0,00	0,00%
Titolo 4 - Spese per il rimborso di prestiti	0,00	0,00	0,00%	0,00	0,00%
Totali	77.050,00	75.190,40	-97,59%	69.366,68	-92,25%

8 - Assetto del territorio ed edilizia abitativa	St. definitivi	Impegni	% Imp.	Pagamenti	% Pag.
Titolo 1 - Spese Correnti	15.500,00	3.808,44	-24,57%	2.296,04	-60,29%
Titolo 2 - Spese in conto capitale	10.000,00	4.977,60	-49,78%	4.977,60	-100,00%
Titolo 4 - Spese per il rimborso di prestiti	0,00	0,00	0,00%	0,00	0,00%
Totali	25.500,00	8.786,04	-34,46%	7.273,64	-82,79%

9 - Sviluppo sostenibile e tutela del territorio e dell'ambiente	St. definitivi	Impegni	% Imp.	Pagamenti	% Pag.
Titolo 1 - Spese Correnti	1.039.893,00	980.431,97	-94,28%	789.155,23	-80,49%
Titolo 2 - Spese in conto capitale	537.586,84	221.086,84	-41,13%	218.574,62	-98,86%
Titolo 4 - Spese per il rimborso di prestiti	0,00	0,00	0,00%	0,00	0,00%
Totali	1.577.479,84	1.201.518,81	-76,17%	1.007.729,85	-83,87%

10 - Trasporti e diritto alla mobilità	St. definitivi	Impegni	% Imp.	Pagamenti	% Pag.
Titolo 1 - Spese Correnti	276.146,00	257.637,12	-93,30%	216.417,97	-84,00%
Titolo 2 - Spese in conto capitale	180.014,12	106.453,71	-59,14%	103.728,00	-97,44%
Titolo 4 - Spese per il rimborso di prestiti	0,00	0,00	0,00%	0,00	0,00%
Totali	456.160,12	364.090,83	-79,82%	320.145,97	-87,93%

11 - Soccorso civile	St. definitivi	Impegni	% Imp.	Pagamenti	% Pag.
Titolo 1 - Spese Correnti	4.900,00	3.900,00	-79,59%	3.900,00	-100,00%
Titolo 2 - Spese in conto capitale	0,00	0,00	0,00%	0,00	0,00%
Titolo 4 - Spese per il rimborso di prestiti	0,00	0,00	0,00%	0,00	0,00%
Totali	4.900,00	3.900,00	-79,59%	3.900,00	-100,00%

12 - Diritti sociali, politiche sociali e famiglia	St. definitivi	Impegni	% Imp.	Pagamenti	% Pag.
Titolo 1 - Spese Correnti	646.565,00	557.506,23	-86,23%	455.303,07	-81,67%
Titolo 2 - Spese in conto capitale	30.364,77	0,00	0,00%	0,00	0,00%
Titolo 4 - Spese per il rimborso di prestiti	0,00	0,00	0,00%	0,00	0,00%
Totali	676.929,77	557.506,23	-82,36%	455.303,07	-81,67%

13 - Tutela della salute	St. definitivi	Impegni	% Imp.	Pagamenti	% Pag.
Titolo 1 - Spese Correnti	0,00	0,00	0,00%	0,00	0,00%
Titolo 2 - Spese in conto capitale	0,00	0,00	0,00%	0,00	0,00%
Titolo 4 - Spese per il rimborso di prestiti	0,00	0,00	0,00%	0,00	0,00%
Totali	0,00	0,00	0,00%	0,00	0,00%

14 - Sviluppo economico e competitività	St. definitivi	Impegni	% Imp.	Pagamenti	% Pag.
Titolo 1 - Spese Correnti	16.000,00	16.000,00	-100,00%	14.838,58	-92,74%
Titolo 2 - Spese in conto capitale	0,00	0,00	0,00%	0,00	0,00%
Titolo 4 - Spese per il rimborso di prestiti	0,00	0,00	0,00%	0,00	0,00%
Totali	16.000,00	16.000,00	-100,00%	14.838,58	-92,74%

15 - Politiche per il lavoro e la formazione professionale	St. definitivi	Impegni	% Imp.	Pagamenti	% Pag.
Titolo 1 - Spese Correnti	0,00	0,00	0,00%	0,00	0,00%
Titolo 2 - Spese in conto capitale	0,00	0,00	0,00%	0,00	0,00%
Titolo 4 - Spese per il rimborso di prestiti	0,00	0,00	0,00%	0,00	0,00%
Totali	0,00	0,00	0,00%	0,00	0,00%

16 - Agricoltura, politiche agroalimentari e pesca	St. definitivi	Impegni	% Imp.	Pagamenti	% Pag.
Titolo 1 - Spese Correnti	0,00	0,00	0,00%	0,00	0,00%
Titolo 2 - Spese in conto capitale	0,00	0,00	0,00%	0,00	0,00%
Titolo 4 - Spese per il rimborso di prestiti	0,00	0,00	0,00%	0,00	0,00%
Totali	0,00	0,00	0,00%	0,00	0,00%

17 - Energia e diversificazione delle fonti energetiche	St. definitivi	Impegni	% Imp.	Pagamenti	% Pag.
Titolo 1 - Spese Correnti	0,00	0,00	0,00%	0,00	0,00%
Titolo 2 - Spese in conto capitale	0,00	0,00	0,00%	0,00	0,00%
Titolo 4 - Spese per il rimborso di prestiti	0,00	0,00	0,00%	0,00	0,00%
Totali	0,00	0,00	0,00%	0,00	0,00%

18 - Relazioni con le altre autonomie territoriali e locali	St. definitivi	Impegni	% Imp.	Pagamenti	% Pag.
Titolo 1 - Spese Correnti	0,00	0,00	0,00%	0,00	0,00%
Titolo 2 - Spese in conto capitale	0,00	0,00	0,00%	0,00	0,00%
Titolo 4 - Spese per il rimborso di prestiti	0,00	0,00	0,00%	0,00	0,00%
Totali	0,00	0,00	0,00%	0,00	0,00%

19 - Relazioni internazionali	St. definitivi	Impegni	% Imp.	Pagamenti	% Pag.
Titolo 1 - Spese Correnti	0,00	0,00	0,00%	0,00	0,00%
Titolo 2 - Spese in conto capitale	0,00	0,00	0,00%	0,00	0,00%
Titolo 4 - Spese per il rimborso di prestiti	0,00	0,00	0,00%	0,00	0,00%
Totali	0,00	0,00	0,00%	0,00	0,00%

20 - Fondi e accantonamenti	St. definitivi	Impegni	% Imp.	Pagamenti	% Pag.
Titolo 1 - Spese Correnti	0,00	0,00	0,00%	0,00	0,00%
Titolo 2 - Spese in conto capitale	0,00	0,00	0,00%	0,00	0,00%
Titolo 4 - Spese per il rimborso di prestiti	0,00	0,00	0,00%	0,00	0,00%
Totali	0,00	0,00	0,00%	0,00	0,00%

50 - Debito pubblico	St. definitivi	Impegni	% Imp.	Pagamenti	% Pag.
Titolo 1 - Spese Correnti	121.000,00	117.950,67	-97,48%	117.880,58	-99,94%
Titolo 2 - Spese in conto capitale	0,00	0,00	0,00%	0,00	0,00%
Titolo 4 - Spese per il rimborso di prestiti	365.400,00	365.221,44	-99,95%	365.221,44	-100,00%
Totali	486.400,00	483.172,11	-99,34%	483.102,02	-99,99%

60 - Anticipazioni finanziarie	St. definitivi	Impegni	% Imp.	Pagamenti	% Pag.
Titolo 1 - Spese Correnti	0,00	0,00	0,00%	0,00	0,00%
Titolo 2 - Spese in conto capitale	0,00	0,00	0,00%	0,00	0,00%
Titolo 4 - Spese per il rimborso di prestiti	0,00	0,00	0,00%	0,00	0,00%
Totali	0,00	0,00	0,00%	0,00	0,00%

99 - Servizi per conto terzi	St. definitivi	Impegni	% Imp.	Pagamenti	% Pag.
Titolo 1 - Spese Correnti	0,00	0,00	0,00%	0,00	0,00%
Titolo 2 - Spese in conto capitale	0,00	0,00	0,00%	0,00	0,00%
Titolo 4 - Spese per il rimborso di prestiti	0,00	0,00	0,00%	0,00	0,00%
Totali	0,00	0,00	0,00%	0,00	0,00%

L'equilibrio di bilancio

Il sistema articolato del bilancio identifica gli obiettivi, destina le risorse nel rispetto del pareggio generale tra risorse attribuite (entrate) e relativi impieghi (uscite) e separa, infine, la destinazione della spesa in quattro diverse tipologie: la gestione corrente, gli interventi negli investimenti, l'utilizzo dei movimenti di fondi e la registrazione dei servizi per conto terzi. I modelli di bilancio e rendiconto adottano la stessa suddivisione.

Partendo da queste linee conduttrici, i documenti contabili originari erano stati predisposti rispettando le norme che impongono il pareggio tra gli stanziamenti complessivi in termini di competenza e cassa, quest'ultima relativa al solo primo anno del triennio. Questa corrispondenza è stata poi mantenuta durante la gestione attraverso la rigorosa valutazione sia dei principali flussi di risorse in entrata che delle corrispondenti previsioni di spesa (rispetto del principio n.15 - Equilibrio di bilancio).

Gli stanziamenti del bilancio, avendo carattere autorizzatorio ed identificando il limite per l'assunzione degli impegni, sono stati dimensionati e poi aggiornati (variazioni di bilancio) in modo da garantire l'imputazione delle obbligazioni attive e passive nei rispettivi esercizi. Di conseguenza, le corrispondenti previsioni hanno tenuto conto che, per obbligo di legge, le obbligazioni giuridicamente perfezionate devono essere imputate nell'esercizio in cui l'obbligazione andrà poi a scadere (rispetto del principio n.16 - Competenza finanziaria).

Nel predisporre i documenti di rendiconto non si è ignorato che i prospetti ufficiali esprimono anche la dimensione finanziaria di fatti economici valutati in via preventiva. La scomposizione del bilancio nelle previsioni dei singoli capitoli (Piano esecutivo di gestione), pertanto, è stata formulata in modo da considerare che i fatti di gestione dovevano rilevare, a rendiconto, anche l'aspetto economico dei movimenti (rispetto del principio n.17 - Competenza economica).

La situazione di iniziale equilibrio tra entrate e uscite è stata oggetto di un costante monitoraggio tecnico in modo da garantire che con le variazioni di bilancio fossero conservati gli equilibri e mantenuta la copertura delle spese correnti ed il finanziamento degli investimenti. Con l'attività di gestione, e il conseguente accertamento delle entrate e impegno delle spese, gli stanziamenti si sono tradotti in accertamenti ed impegni. A rendiconto, pertanto, la situazione di equilibrio (pareggio di bilancio) che continua a riscontrarsi in termini di stanziamenti finali non trova più corrispondenza con i corrispondenti movimenti contabili di accertamento ed impegno, creando così le condizioni per la formazione di un risultato di competenza che può

avere segno positivo (avanzo) o negativo (disavanzo).

EQUILIBRIO ECONOMICO-FINANZIARIO		COMPETENZA (ACCERTAMENTI E IMPEGNI IMPUTATI ALL'ESERCIZIO)
Fondo di cassa all'inizio dell'esercizio		503.825,75
A) Fondo pluriennale vincolato per spese correnti iscritto in entrata	(+)	135.221,57
AA) Recupero disavanzo di amministrazione esercizio precedente	(-)	0,00
B) Entrate Titoli 1.00 - 2.00 - 3.00 <i>di cui per estinzione anticipata di prestiti</i>	(+)	4.485.715,67 0,00
C) Entrate Titolo 4.02.06 - Contributi agli investimenti direttamente destinati al rimborso dei prestiti da amministrazioni pubbliche	(+)	0,00
D)Spese Titolo 1.00 - Spese correnti	(-)	4.159.161,30
DD) Fondo pluriennale vincolato di parte corrente (di spesa)	(-)	66.317,45
E) Spese Titolo 2.04 - Altri trasferimenti in conto capitale	(-)	0,00
F) Spese Titolo 4.00 - Quote di capitale amm.to dei mutui e prestiti obbligazionari <i>di cui per estinzione anticipata di prestiti</i>	(-)	365.221,44 0,00
G) Somma finale (G=A-AA+B+C-D-DD-E-F)		30.237,05
ALTRE POSTE DIFFERENZIALI, PER ECCEZIONI PREVISTE DA NORME DI LEGGE E DAI PRINCIPI CONTABILI, CHE HANNO EFFETTO SULL'EQUILIBRIO EX ARTICOLO 162, COMMA 6, DEL TESTO UNICO DELLE LEGGI SULL'ORDINAMENTO DEGLI ENTI LOCALI		
H) Utilizzo avanzo di amministrazione per spese correnti <i>di cui per estinzione anticipata di prestiti</i>	(+)	15.536,01 0,00
I) Entrate di parte capitale destinate a spese correnti in base a specifiche disposizioni di legge o dei principi contabili <i>di cui per estinzione anticipata di prestiti</i>	(+)	161.278,37 0,00
L) Entrate di parte corrente destinate a spese di investimento in base a specifiche disposizioni di legge o dei principi	(-)	10.000,00
M) Entrate da accensione di prestiti destinate a estinzione anticipata dei prestiti	(+)	0,00
EQUILIBRIO DI PARTE CORRENTE (*)	O=G+H+I-L+M	197.051,43
P) Utilizzo avanzo di amministrazione per spese di investimento	(+)	5.921,07
Q) Fondo pluriennale vincolato per spese in conto capitale iscritto in entrata	(+)	25.146,79
R) Entrate Titoli 4.00-5.00-6.00	(+)	803.506,02
C) Entrate Titolo 4.02.06 - Contributi agli investimenti direttamente destinati al rimborso dei prestiti da amministrazioni pubbliche	(-)	0,00
I) Entrate di parte capitale destinate a spese correnti in base a specifiche disposizioni di legge o dei principi contabili	(-)	161.278,37
S1) Entrate Titolo 5.02 per Riscossione crediti di breve termine	(-)	0,00
S2) Entrate Titolo 5.03 per Riscossione crediti di medio-lungo termine	(-)	0,00
T) Entrate Titolo 5.04 relative a Altre entrate per riduzione di attività finanziarie	(-)	0,00
L) Entrate di parte corrente destinate a spese di investimento in base a specifiche disposizioni di legge o dei principi	(+)	10.000,00
M) Entrate da accensione di prestiti destinate a estinzione anticipata dei prestiti	(-)	0,00
U) Spese Titolo 2.00 - Spese in conto capitale	(-)	664.943,41
UU) Fondo pluriennale vincolato in c/capitale (di spesa)	(-)	8.378,60
V) Spese Titolo 3.01 per Acquisizioni di attività finanziarie	(-)	0,00
E) Spese Titolo 2.04 - Altri trasferimenti in conto capitale	(+)	0,00
EQUILIBRIO DI PARTE CAPITALE	Z = P+Q+R-C-I-S1-S2-T+L-M-U-UU-V+E	9.973,50
S1) Entrate Titolo 5.02 per Riscossione crediti di breve termine	(+)	0,00
S2) Entrate Titolo 5.03 per Riscossione crediti di medio-lungo termine	(+)	0,00
T) Entrate Titolo 5.04 relative a Altre entrate per riduzioni di attività finanziarie	(+)	0,00
X1) Spese Titolo 3.02 per Concessione crediti di breve termine	(-)	0,00
X2) Spese Titolo 3.03 per Concessione crediti di medio-lungo termine	(-)	0,00
Y) Spese Titolo 3.04 per Altre spese per incremento di attività finanziarie	(-)	0,00
EQUILIBRIO FINALE	W = O+Z+S1+S2+T-X1-X2-Y	207.024,93

Tabella 47: Equilibrio economico-finanziario

Conclusioni

I documenti contabili di rendiconto sono stati predisposti attenendosi alle regole stabilite dalla normativa in vigore e sono coerenti con le “Disposizioni in materia di armonizzazione dei sistemi contabili e degli schemi di bilancio” (D.Lgs.n.118/11), applicabili a questo esercizio. In particolare, il bilancio complessivo è in equilibrio in termini di stanziamenti definitivi e la scomposizione dello stesso nelle singole componenti rispecchia le prescrizioni di legge.

Il consuntivo è stato predisposto secondo lo schema del rendiconto della gestione previsto dalla normativa vigente, che comprende il conto del bilancio, i relativi riepiloghi, il quadro generale riassuntivo, la verifica degli equilibri, lo stato patrimoniale e il conto economico. Al rendiconto sono stati allegati i prospetti del risultato di amministrazione, la composizione del fondo pluriennale vincolato, la composizione del fondo crediti di dubbia esigibilità, il prospetto degli accertamenti per titoli, tipologie e categorie, quello degli impegni per missioni, programmi e macro aggregati, la tabella degli accertamenti imputati agli esercizi successivi, quella degli impegni imputati agli esercizi successivi, il prospetto dei costi per missione, le spese per l'utilizzo di contributi e trasferimenti da organismi comunitari e internazionali, quelle per lo svolgimento delle funzioni delegate dalle regioni.

I criteri di attribuzione delle entrate e delle uscite rispecchiano il principio della “competenza finanziaria potenziata” mentre risulta correttamente calcolato sia il risultato di amministrazione che il fondo pluriennale vincolato.

I crediti verso terzi sono stati attentamente valutati come il possibile accantonamento del rispettivo fondo svalutazione. I fenomeni con andamento pluriennale che potevano avere effetti distorsivi sull'attuale strategia di bilancio, conseguente all'avvenuta approvazione di questo rendiconto, sono stati descritti ed analizzati, in ogni loro aspetto, fornendo inoltre le opportune considerazioni.

Dove la norma dava adito a interpretazioni controverse e non ancora consolidate, è stata scelta una soluzione che andasse a privilegiare la sostanza invece che il puro e semplice rispetto della forma, come previsto dal rispettivo principio. Le informazioni di natura contabile richieste dalla legge, e non già riportate nei modelli obbligatori ed ufficiali, sono state riprese e sviluppate nella presente Relazione, fornendo quindi una chiave di lettura tecnica al quadro finanziario ed economico complessivo.

I fenomeni analizzati in questa relazione, infine, sono stati descritti con un approccio che li rendesse più comprensibili agli interlocutori, pubblici o privati, in possesso di una conoscenza, anche solo generica, sulla

complessa realtà economica e finanziaria dell'ente locale.



AREA CONTABILE
Servizio Ragioneria/Tributi

Comune di San Felice del Benaco

Provincia di Brescia

Via XX Settembre n. 11 - c.a.p. 25010

Centralino: Tel. 0365/558611 - Telefax 0365/558623

COPIA

DETERMINAZIONE PROGRESSIVO GENERALE N. 37 DEL 30.01.2017

AREA CONTABILE N. 4 DEL 30.01.2017

OGGETTO: RENDICONTO ANNO 2016 GESTIONE FONCI ECONOMICI E RESA DEI CONTI DEGLI AGENTI CONTABILI.

IL RESPONSABILE DEL SERVIZIO

VISTO il Decreto del Sindaco prot. n. 109 del 30.12.2016 di attribuzione della responsabilità dell'area economico-finanziaria e dei servizi connessi;

VISTA la deliberazione di Giunta Comunale n. 22 del 28.01.2003 avente ad oggetto: "designazione degli agenti contabili";

VISTE le deliberazioni di Giunta Comunale n. 41 del 02.03.2006, n. 64 del 29.05.2012, n. 120 del 02.10.2012 n. 16 del 18.02.2014, n. 76 del 17.07.2015, n. 26 del 10.03.2016, n. 56 del 13.05.2016 e n. 75 del 08.07.2016 con le quali è stato integrato e modificato l'elenco degli agenti contabili;

VISTO l'articolo 233 del D.Lgs. n. 267 del 18.08.2000 che disciplina la resa del conto dell'economista e degli agenti contabili dell'Ente;

VISTE le determinazioni dell'area contabile, tutte esecutive ai sensi di legge, nn. 6 del 05.04.2016, 20 del 08.07.2016, 31 del 06.10.2016, e 3 del 24.01.2017, con le quali sono stati approvati i rendiconti trimestrali presentati dall'economista comunale;

ESAMINATA la documentazione dell'ufficio economato, riguardante le spese sostenute e gli incassi effettuati durante l'esercizio finanziario 2016 e ritenuta la medesima regolare;

VISTI i rendiconti annuali della gestione dell'economista, e degli agenti contabili per l'esercizio finanziario 2016, che vengono allegati alla presente determinazione per costituirne parte integrante e sostanziale;

RITENUTO, ai sensi e per gli effetti di cui all'art. 147 bis del Tuel 267/2000 di esprimere parere favorevole di regolarità tecnica attestante la regolarità e correttezza dell'azione amministrativa;

ATTESTATO che il controllo contabile è esercitato attraverso il rilascio di parere di regolarità contabile e del visto di copertura finanziaria da parte del Responsabile dell'Area Contabile;

DETERMINA

1. Di approvare, relativamente all'esercizio finanziario 2016, i rendiconti resi dall'economista e dagli agenti contabili allegati alla presente determinazione.

Il Responsabile dell' Area Contabile

F.to COBELLI DR.SSA MONICA

◊ Ai sensi del 7° comma dell'art. 183 e del 5° comma dell'art. 153 del Decreto Legislativo 18 agosto 2000, n.267, si appone il visto di regolarità contabile dell'atto attestando che l'impegno di spesa di cui alla presente determinazione trova la necessaria copertura finanziaria;

Lì, 30.01.2017

Il Responsabile dell' AREA CONTABILE

F.to COBELLI DR.SSA MONICA

Certificato di pubblicazione

La presente determinazione viene pubblicata oggi 12.04.2017 all'albo pretorio on-line di questo Comune accessibile al pubblico (art. 32, comma 1, della legge 18 giugno 2009, n. 69) ove rimarrà per quindici giorni consecutivi.

Il Messo Comunale

F.to COBELLI DR.SSA MONICA

E' copia conforme all'originale cartaceo sottoscritta digitalmente ai sensi artt.22-23 ter del D.Lgs.82/2005 nonché dell'art.10 del DPCM del 13.11.14

Firmato da:
CLAUDIA ALBERTI
Codice fiscale: LBRCLD68C69B157W
Valido da: 08-02-2016 10:30:34 a: 08-02-2019 02:00:00
Certificato emesso da: InfoCert Firma Qualificata 2, INFOCERT SPA, IT
Riferimento temporale 'SigningTime': 12-04-2017 09:58:14
Motivo: Approvo il documento

COMUNE DI SAN FELICE DEL BENACO - CONTO ANNUALE DELL'ECONOMO - ANNO 2016 - GESTIONE ANTICIPAZIONE PICCOLE SPESE						
PERIODO		SPESA	Prog.operazioni	Determina di discarico		
GENNAIO	anticipazione mandato n. 1/07.01.2016	150,00	n. 1	n. 6 del 05/04/2016		
FEBBRAIO		11,35	dalla n. 2 alla n. 3	n. 6 del 05/04/2016		
MARZO		35,00	dalla n. 4 alla n. 5	n. 6 del 05/04/2016		
		150,00				
	residuo I° trimestre 2016	98,85				
APRILE	reintegro spese economali I° trimestre 2016 (mandati 637 e 638 € 51,15) e anticipazione mandato n. 649/29.04.2016 € 350,00	401,15	dalla n. 6 alla n. 8	n. 20 del 08/07/2016		
MAGGIO			dalla n. 9 alla n. 14	n. 20 del 08/07/2016		
GIUGNO	anticipazione mandato n. 834/16.06.2016	150,00	dalla n. 15 alla n. 22	n. 20 del 08/07/2016		
		650,00				
	residuo II° trimestre 2016	170,25				
LUGLIO	reintegro spese economali II° trimestre 2016 (mandati da 974 a 978)	479,75	dalla n. 23 alla n. 27	n. 31 del 06/10/2016		
AGOSTO			n. 28	n. 31 del 06/10/2016		
SETTEMBRE			dalla n. 29 alla n. 32	n. 31 del 06/10/2016		
		650,00				
	residuo III° trimestre 2016	89,48				
OTTOBRE	reintegro spese economali III° trimestre 2016 (mandati da 1935 a 1938)	560,52	dalla n. 33 alla n.35	n. 3 del 24/01/2017		
NOVEMBRE			dalla n. 36 alla n.38	n. 3 del 24/01/2017		
DICEMBRE	anticipazione mandato n. 2313/06.12.2016	700,00	dalla n. 39 alla n. 47	n. 3 del 24/01/2017		
		1.350,00				
	restituzione anticipazione con rev. 13/24.01.2017 di € 1.350,00 vincolata per € 1.115,13 a mandati da n. 50 a n. 54 /2017 ed € 234,87 in contanti	1.350,00				

Si attesta che l'anticipazione di fondi per il servizio economato imputata all'intervento 99017.01.0104 pari ad € 1.350,00 (mandati n. 1-649-834-2313) pareggia con l'importo riscosso a titolo di rimborso di fondi per il servizio economato per € 1.350,00 (reversale n. 13/24.01.2017)

San Felice del Benaco, 30.01.2017

L'Agente contabile-gestione economato
F.to Lorena Briarava

Il responsabile Area contabile
F.to Cobelli dott.ssa Monica

Allegato a determina n. 4 del 30.01.2017

E' copia conforme all'originale cartaceo sottoscritto digitalmente ai sensi artt.22-23 ter del D.Lgs. 82/2015 nonché dell'art. 10 del DPCM del 13.1.2014

Firmato da:
Claudia Alberti
Motivo:

Data: 12/04/2017 09:38:46

N.D.	PERIODO	OGGETTO DELLA RISCOSSIONE	ESTREMI DELLA RISCOSSIONE		REV. N.	VERSAMENTI IN TESORERIA		NOTE
			RICEVUTE NUMERO	IMPORTO		IMPORTO		
1	maggio	Buoni mensa	dalla 1 alla 9 dalla 12 alla 13	848,00	1311	848,00		
2	giugno	Buoni mensa	dalla 15 alla 19	376,00	1311	376,00		
3	settembre	Buoni mensa	ricevuta 41 annullata dalla 42 alla 67	2.048,00	1312	2.048,00		
4	settembre	Buoni mensa	dalla 68 alla 92	1.952,00	1312	1.952,00		
5	settembre	Buoni mensa	dalla 93 alla 97	400,00	1312	400,00		
6	settembre	Buoni mensa	dalla 104 alla 106	240,00	1312	240,00		
7	settembre	Buoni mensa	dalla 112 alla 114	240,00	1312	240,00		
8	settembre	Buoni mensa	dalla 116 alla 125	800,00	1312	800,00		
9	ottobre	Buoni mensa	dalla 137 alla 141	384,00	1312	384,00		
10	ottobre	Buoni mensa	dalla 144 alla 151	640,00	1312	640,00		
11	ottobre	Buoni mensa	dalla 155 alla 161	528,00	1312	528,00		
12	ottobre	Buoni mensa	dalla 162 alla 167	480,00	1312	480,00		
13	ottobre	Buoni mensa	dalla 171 alla 185	1.200,00	1312	1.200,00		
14	ottobre	Buoni mensa	dalla 186 alla 187	144,00	1312	144,00		
15	ottobre	Buoni mensa	dalla 189 alla 191	224,00	1312	224,00		
16	ottobre	Buoni mensa	dalla 193 alla 195	232,00	1312	232,00		
17	ottobre	Buoni mensa	dalla 197 alla 199	240,00	1312	240,00		
18	ottobre	Buoni mensa	dalla 202 alla 205	312,00	1312	312,00		
				11.288,00	TOTALE	11.288,00		

San Felice del Benaco, 30/01/2017


L'Agente contabile
F.to Enrica Boninsegna

Timbro

VISTA LA REGOLARITA'

San Felice del Benaco, Li 30/01/2017

Il Responsabile del servizio finanziario
F.to Cobelli Dr.ssa Monica



MODELLO N. 21
D.P.R. 31 gennaio 1996, n. 194

COMUNE DI SAN FELICE DEL BENACO

CONTO

della gestione dell'agente contabile

ESERCIZIO 2016

AGENTE CONTABILE Boninsegna Enrica
Nominato con deliberazione della Giunta Comunale n.22 in data 28.01.2003


Cod. 852960.5.c
Grafiche E. GASPARI - Morciano di Romagna

Allegato a determina n. 4 del 30.01.2017

E' copia conforme all'originale cartaceo sottoscritta digitalmente ai sensi artt.22-23 ter del D.Lgs. 82/2015 nonché dell'art. 10 del DPCM del 13.11.2014

Firmato da:
Claudia Alberti
Motivo:

Data: 12/04/2017 09:29:08



N.D.	PERIODO	OGGETTO DELLA RISCOSSIONE	ESTREMI DELLA RISCOSSIONE		VERSAMENTI IN TESORERIA		NOTE
			RICEVUTE NUMERO	IMPORTO	REV. N.	IMPORTO	
1	Gennaio	Diritti carte d'identita' Ufficio Anagrafe	Dal 1 al 53	124,66	1282/2016	124,66	
2	Febbraio	Diritti carte d'identita' Ufficio Anagrafe	Dal 54 al 119	216,80	1282/2016	216,80	
3	Marzo	Diritti carte d'identita' Ufficio Anagrafe	Dal 120 al 187	205,96	1282/2016	205,96	
4	Aprile	Diritti carte d'identita' Ufficio Anagrafe	Dal 188 al 257	265,58	1282/2016	265,58	
5	Maggio	Diritti carte d'identita' Ufficio Anagrafe	Dal 258 al 332	254,74	1282/2016	254,74	
6	Giugno	Diritti carte d'identita' Ufficio Anagrafe	Dal 333 al 411	295,84	1282/2016	295,84	
7	Luglio	Diritti carte d'identita' Ufficio Anagrafe	Dal 412 al 461	174,14	1282/2016	174,14	
8	Agosto	Diritti carte d'identita' Ufficio Anagrafe	Dal 462 al 523	233,06	1282/2016	233,06	
9	Settembre	Diritti carte d'identita' Ufficio Anagrafe	Dal 524 al 589	216,80	1282/2016	216,80	
10	Ottobre	Diritti carte d'identita' Ufficio Anagrafe	Dal 590 al 651	200,54	1282/2016	200,54	
11	Novembre	Diritti carte d'identita' Ufficio Anagrafe	Dal 652 al 713	205,96	1282/2016	205,96	
12	Dicembre	Diritti carte d'identita' Ufficio Anagrafe	Dal 714 al 765	157,18	1/2017	157,18	
			TOTALE	2551,26	TOTALE	2551,26	

San Felice del Benaco, li 30.01.2017

Il presente conto è estratto dal registro delle riscossioni che contiene n 765 registrazioni in n 24,50 facciate.


L'Agente contabile
F.to Boninsegna Enrica



VISTA LA REGOLARITA'

San Felice del Benaco, Li 30.01.2017

Il Responsabile del servizio finanziario
F.to Cobelli Dr.ssa Monica



MODELLO N. 21
D.P.R. 31 gennaio 1996, n. 194

COMUNE DI SAN FELICE DEL BENACO

CONTO

della gestione dell'agente contabile

ESERCIZIO 2016


AGENTE CONTABILE Boninsegna Enrica
Nominato con deliberazione della Giunta Comunale n.22 in data 28.01.2003

Cod. 852960.5.c
Grafiche E. GASPARI - Merciano di Romagna

Allegato a determina n. 4 del 30.01.2017
E' copia conforme all'originale cartaceo sottoscritta digitalmente ai sensi artt.22-23 ter del D.Lgs. 82/2015 nonché dell'art. 10 del DPCM del 13.11.2014

Firmato da:
Claudia Alberti
Motivo:

Data: 12/04/2017 09:29:50



N.D.	PERIODO	OGGETTO DELLA RISCOSSIONE	ESTREMI DELLA RISCOSSIONE		VERSAMENTI IN TESORERIA		NOTE
			RICEVUTE NUMERO	IMPORTO	REV. N.	IMPORTO	
1	Gennaio	Diritti di segreteria Ufficio Anagrafe	Dal 1 al 53	11,70	1283/2016	11,70	
2	Febbraio	Diritti di segreteria Ufficio Anagrafe	Dal 54 al 119	10,88	1283/2016	10,88	
3	Marzo	Diritti di segreteria Ufficio Anagrafe	Dal 120 al 187	27,20	1283/2016	27,20	
4	Aprile	Diritti di segreteria Ufficio Anagrafe	Dal 188 al 257	11,70	1283/2016	11,70	
5	Maggio	Diritti di segreteria Ufficio Anagrafe	Dal 258 al 332	13,26	1283/2016	13,26	
6	Giugno	Diritti di segreteria Ufficio Anagrafe	Dal 333 al 411	11,70	1283/2016	11,70	
7	Luglio	Diritti di segreteria Ufficio Anagrafe	Dal 412 al 461	8,32	1283/2016	8,32	
8	Agosto	Diritti di segreteria Ufficio Anagrafe	Dal 462 al 523	8,58	1283/2016	8,58	
9	Settembre	Diritti di segreteria Ufficio Anagrafe	Dal 524 al 589	11,18	1283/2016	11,18	
10	Ottobre	Diritti di segreteria Ufficio Anagrafe	Dal 590 al 651	27,18	1283/2016	27,18	
11	Novembre	Diritti di segreteria Ufficio Anagrafe	Dal 652 al 713	13,52	1283/2016	13,52	
12	Dicembre	Diritti di segreteria Ufficio Anagrafe	Dal 714 al 765	11,18	2/2017	11,18	
San Felice del Benaco, li 30.01.2017				TOTALE		166,40	166,40

Il presente conto è estratto dal registro delle riscossioni che contiene n. 765 registrazioni in 24,50 facciate.




VISTA LA REGOLARITA'

L'Agente contabile
F.to Boninsegna Enrica

San Felice del Benaco, Li 30.01.2017

Il Responsabile del servizio finanziario
F.to Cobelli Dr.ssa Monica



MODELLO N. 21
D.P.R. 31 gennaio 1996, n. 194

COMUNE DI SAN FELICE DEL BENACO

CONTO

della gestione dell'agente contabile

ESERCIZIO 2016


AGENTE CONTABILE Boninsegna Enrica
Nominato con deliberazione della Giunta Comunale n.22 in data 28.01.2003

Cod. 852960.5.c
Grafiche E. GASPARI - Merciano di Romagna

Allegato a determina n. 4 del 30.01.2017
E' copia conforme all'originale cartaceo sottoscritta digitalmente ai sensi artt.22-23 ter del D.Lgs. 82/2015 nonché dell'art. 10 del DPCM del 13.11.2014

Firmato da:
Claudia Alberti
Motivo:

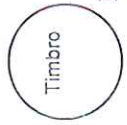
Data: 12/04/2017 09:30:53




N.D.	PERIODO	OGGETTO DELLA RISCOSSIONE	ESTREMI DELLA RISCOSSIONE		VERSAMENTI IN TESORERIA		NOTE
			RICEVUTE NUMERO	IMPORTO	REV. N.	IMPORTO	
1	Gennaio 2016	Diritto fisso accordi separazione/divorzio	n. 1	16,00	1284/2016	16,00	
2	Febbraio 2016	Diritto fisso accordi separazione / divorzio	n. 2 e n. 3	32,00	1284/2016	32,00	
3	Maggio 2016	Diritto fisso accordi separazione / divorzio	n. 6	16,00	1284/2016	16,00	
4	Agosto 2016	Diritto fisso accordi separazione / divorzio	n. 7	16,00	1284/2016	16,00	
5	Settembre 2016	Diritto fisso accordi separazione / divorzio	n. 8	16,00	1284/2016	16,00	
6	Novembre 2016	Diritto fisso accordi separazione / divorzio	n. 9	16,00	1284/2016	16,00	
San Felice del Benaco, li 30.01.2017			TOTALE		TOTALE		112,00

Il presente conto è estratto dal registro delle riscossioni che contiene n 7 registrazioni in n 7 facciate.

L'Agente contabile
F.to Boninsegna Enrica



VISTA LA REGOLARITA'
San Felice del Benaco, Li 30.01.2017
Il Responsabile del servizio finanziario
F.to Cobelli Dr.ssa Monica



MODELLO N. 21
D.P.R. 31 gennaio 1996, n. 194

COMUNE DI SAN FELICE DEL BENACO

CONTO

della gestione dell'agente contabile

ESERCIZIO 2016

AGENTE CONTABILE Vezzola Rosy
Nominato con deliberazione della Giunta Comunale n.56 in data 13.05.2016


Cod. 852960.5.c
Grafiche E. GASPARI - Morciano di Romagna

Allegato a determina n. 4 del 30.01.2017

E' copia conforme all'originale cartaceo sottoscritta digitalmente ai sensi artt.22-23 ter del D.Lgs. 82/2015 nonché dell'art. 10 del DPCM del 13.11.2014

Firmato da:
Claudia Alberti
Motivo:

Data: 12/04/2017 09:31:32



N.D.	PERIODO	OGGETTO DELLA RISCOSSIONE	ESTREMI DELLA RISCOSSIONE		VERSAMENTI IN TESORERIA		NOTE
			RICEVUTE NUMERO	IMPORTO	REV. N.	IMPORTO	
1	maggio	Buoni mensa	dalla 10 alla 11	160,00	1313	160,00	
2	giugno	Buoni mensa	la 14	80,00	1313	80,00	
3	settembre	Buoni mensa	dalla 20 alla 27 dalla 28 alla 40 ricevuta 41 ANNULLATA	696,00 1.008,00	1314 1314	696,00 1.008,00	
4	settembre	Buoni mensa	dalla 98 alla 103	464,00	1314	464,00	
5	settembre	Buoni mensa	dalla 107 alla 110	320,00	1314	320,00	
6	settembre	Buoni mensa	le 111 e 115	160,00	1314	160,00	
7	settembre	Buoni mensa	dalla 126 alla 132	504,00	1314	504,00	
8	settembre	Buoni mensa	dalla 133 alla 136	320,00	1314	320,00	
9	ottobre	Buoni mensa	dalla 142 alla 143	152,00	1314	152,00	
10	ottobre	Buoni mensa	dalla 152 alla 154	224,00	1314	224,00	
11	ottobre	Buoni mensa	dalla 168 alla 170	224,00	1314	224,00	
12	ottobre	Buoni mensa	Le 188, 192, 196, 200, 201	352,00	1314	352,00	
				4.664,00		4.664,00	

San Felice del Benaco, 30/01/2017


L'Agente contabile
F.to Rosy Vezzola



VISTA LA REGOLARITA'

San Felice del Benaco, Li 30/01/2017

Il Responsabile del servizio finanziario
F.to Cobelli Dr.ssa Monica



MODELLO N. 21
D.P.R. 31 gennaio 1996, n. 194

COMUNE DI SAN FELICE DEL BENACO

CONTO

della gestione dell'agente contabile

periodo dal 01.01.2016 al 31.12.2016


AGENTE CONTABILE Rosina Michela
Nominato con deliberazione della Giunta Comunale n. 120 del 02.10.2012 e n. 16 del 18.02.2014

Cod. 852960.5.c
Grafiche E. GASPARI - Merciano di Romagna

Allegato a determina n. 4 del 30.01.2017
E' copia conforme all'originale cartaceo sottoscritta digitalmente ai sensi artt.22-23 ter del D.Lgs. 82/2015 nonché dell'art. 10 del DPCM del 13.11.2014

Firmato da:
Claudia Alberti
Motivo:

Data: 12/04/2017 09:32:27



N. O.	PERIODO	OGGETTO DELLA RISCOSSIONE	ESTREMI DELLA RISCOSSIONE		VERSAMENTI IN TESORERIA		NOTE
			RICEVUTE NUMERO		REV.N.	IMPORTO	
1	Dal 01.01.2016 al 15.02.2016	Copie e visure ufficio tecnico	Dalla n. 1 alla n. 5	€ 443,50	514	€ 443,50	
2	Dal 16.02.2016 al 10.04.2016	Copie e visure ufficio tecnico	Dalla n. 6 alla n. 9	€ 320,80	514	€ 320,80	
3	Dal 11.04.2016 al 09.05.2016	Copie e visure ufficio tecnico	Dalla n. 10 alla n. 18	€ 651,30	514	€ 651,30	
4	Dal 10.05.2016 al 01.07.2016	Copie e visure ufficio tecnico	Dalla n. 18 bis alla n. 27	€ 587,60	1400	€ 587,60	
5	Dal 02.07.2016 al 10.08.2016	Copie e visure ufficio tecnico	Dalla n. 28 alla n. 35	€ 523,80	1400	€ 523,80	
6	Dal 11.08.2016 al 14.09.2016	Copie e visure ufficio tecnico	Dalla n. 36 alla n. 43	€ 533,30	1400	€ 533,30	
7	Dal 15.09.2016 al 03.11.2016	Copie e visure ufficio tecnico	Dalla n. 44 alla n. 51	€ 594,70	1400	€ 594,70	
8	Dal 04.11.2016 al 23.11.2016	Copie e visure ufficio tecnico	Dalla n. 52 alla n. 58	€ 596,90	1400	€ 596,90	
9	Dal 24.11.2016 al 07.12.2016	Copie e visure ufficio tecnico	Dalla n. 59 alla n. 63	€ 540,60	1400	€ 540,60	
10	Dal 08.12.2016 al 21.12.2016	Copie e visure ufficio tecnico	Dalla n. 54 alla n. 67	€ 306,96	1400 e 1401	€ 306,96	
				€ 5.099,46	TOTALE	€ 5.099,46	

San Felice del Benaco, il 30.01.2017


Il presente conto è estratto dai bollettari delle riscossioni per un totale di n. 68 registrazioni



L'Agente contabile
F.to Michela Rosina

VISTA LA REGOLARITA'

San Felice del Benaco, Li 30.01.2017
Il Responsabile del servizio finanziario
F.to Cobelli Dr.ssa Monica



MODELLO N. 21
D.P.R. 31 gennaio 1996, n. 194

COMUNE DI SAN FELICE DEL BENACO
Timbro lineare dell'Ente

CONTO

della gestione dell'agente contabile

ESERCIZIO 2016


AGENTE CONTABILE Mele Maria
Nominato con deliberazione della Giunta Comunale n. 64 in data 29.05.2012

Cod. 552960.5.c
Grafiche E. GASPARI - Morciano di Romagna

Allegato a determina n. 4 del 30.01.2017
E' copia conforme all'originale cartaceo sottoscritta digitalmente ai sensi artt.22-23 ter del D.Lgs. 82/2015 nonché dell'art. 10 del DPCM del 13.11.2014

Firmato da:
Claudia Alberti
Motivo:

Data: 12/04/2017 09:33:14



N.D.	PERIODO	OGGETTO DELLA RISCOSSIONE	ESTREMI DELLA RISCOSSIONE		VERSAMENTI IN TESORERIA		NOTE
			RICEVUTE NUMERO	IMPORTO	REV. N.	IMPORTO	
1	Dal 28/01/2016 al 24/02/2016	Stampe	n. 1 e n.4	€ 3,00	1403/2016	3,00	
				€ 3,00	TOTALE	3,00	

San Felice del Benaco, 30/01/2017

L'Agente contabile
F.to Mele Maria



VISTA LA REGOLARITA'

San Felice del Benaco, Li 30/01/2017

Il Responsabile del servizio finanziario
F.to Cobelli Dr.ssa Monica

MODELLO N. 21
D.P.R. 31 gennaio 1996, n. 194

COMUNE DI SAN FELICE DEL BENACO

Timbro lineare dell'Ente

CONTO
della gestione dell'agente contabile
ESERCIZIO 2016

AGENTE CONTABILE Mele Maria
Nominato con deliberazione della Giunta Comunale n. 64 in data 29.05.2012


Cod. 852960.5.c
Grafiche E. GASPARI - Merciano di Romagna

Allegato a determina n. 4 del 30.01.2017

E' copia conforme all'originale cartaceo sottoscritta digitalmente ai sensi artt.22-23 ter del D.Lgs. 82/2015 nonché dell'art. 10 del DPCM del 13.11.2014

Firmato da:
Claudia Alberti
Motivo:

Data: 12/04/2017 09:34:01



N.D.	PERIODO	OGGETTO DELLA RISCOSSIONE	ESTREMI DELLA RISCOSSIONE		VERSAMENTI IN TESORERIA		NOTE
			RICEVUTE NUMERO	IMPORTO	REV. N.	IMPORTO	
1	Dal 28/01/2016 al 25/02/2016	Entrate per utilizzo internet	n. 2, 3, 5	€ 2,70	1402/2016	€ 2,70	
				€ 2,70	TOTALE	€ 2,70	

San Felice del Benaco, 30/01/2017


L'Agente contabile
F.to Mele Maria



VISTA LA REGOLARITA'

San Felice del Benaco, Li 30/01/2017

Il Responsabile del servizio finanziario
F.to Cobelli Dr.ssa Monica



MODELLO N. 21
D.P.R. 31 gennaio 1996, n. 194

COMUNE DI SAN FELICE DEL BENACO

CONTO

della gestione dell'agente contabile

ANNO 2016


AGENTE CONTABILE Pasini Roberto
Nominato con deliberazione della Giunta Comunale n. 26 del 10 marzo 2016

Cod. 852960.5.c
Grafiche E. GASPARI - Morciano di Romagna

Allegato a determina n. 4 del 30.01.2017
E' copia conforme all'originale cartaceo sottoscritta digitalmente ai sensi artt.22-23 ter del D.Lgs. 82/2015 nonché dell'art. 10 del DPCM del 13.11.2014

Firmato da:
-Claudia Alberti
Motivo:

Data: 12/04/2017 09:34:43



N.D	PERIODO	OGGETTO DELLA RISCOSSIONE	ESTREMI DELLA RISCOSSIONE		VERSAMENTI IN TESORERIA		NOTE	
			RICEVUTE NUMERO	IMPORTO	REV. N.	IMPORTO		
1	08/04-17/04	Risc. da parcometri		1.675,00	1127/2016	1.675,00		
2	24/04-30/04	Risc. da parcometri		1.466,20	1127/2016	1.466,20		
3	08/05	Risc. da parcometri		1.171,10	1127/2016	1.171,10		
4	15/05-22/05	Risc. da parcometri		2.551,20	1127/2016	2.551,20		
5	29/05	Risc. da parcometri		2.807,90	1127/2016	2.807,90		
6	05/06-11/06	Risc. da parcometri		2.695,80	1127/2016	2.695,80		
7	16/06-20/06	Risc. da parcometri		2.429,50	1127/2016	2.429,50		
8	22/06-26/06	Risc. da parcometri		2.959,70	1127/2016	2.959,70		
9	28/06-04/07	Risc. da parcometri		6.163,20	1127/2016	6.163,20		
10	06/07-10/07	Risc. da parcometri		3.786,70	1127/2016	3.786,70		
11	14/07-17/07	Risc. da parcometri		8.273,20	1127/2016	8.273,20		
12	21/07-24/07	Risc. da parcometri		4.186,00	1127/2016	4.186,00		
13	29/07-01/08	Risc. da parcometri		7.112,20	1127/2016	7.112,20		
14	04/08-07/08	Risc. da parcometri		5.036,70	1127/2016	5.036,70		
15	12/08-14/08	Risc. da parcometri		8.815,90	1127/2016	8.815,90		
16	16/08-18/08	Risc. da parcometri		6.460,00	1127/2016	6.460,00		
17	21/08-25/08	Risc. da parcometri		6.931,70	1127/2016	6.931,70		
18	28/08-01/09	Risc. da parcometri		6.442,90	1127/2016	6.442,90		
19	04/09-08/09	Risc. da parcometri		5.217,30	1127/2016	5.217,30		
19	11/09-14/09	Risc. da parcometri		3.814,80	1127/2016	3.814,80		
21	23/09-01/10	Risc. da parcometri		3.945,70	1127/2016	3.945,70		
				93.942,70	TOTALE		93.942,70	

San Felice del Benaco, 30.01.2017


L'Agente contabile
F.to Pasini Roberto

VISTA LA REGOLARITA'

San Felice del Benaco, Li, 30.01.2017

Il Responsabile del servizio finanziario
F.to Cobelli Dr.ssa Monica

Timbro



MODELLO N. 21
D.P.R. 31 gennaio 1996, n. 194

COMUNE DI SAN FELICE DEL BENACO

CONTO

della gestione dell'agente contabile

ESERCIZIO 2016


AGENTE CONTABILE Dicembrini Michele
Nominato con deliberazione della Giunta Comunale n. 76 del 17/07/2015

Cod. 852960.5.c
Grafiche E. GASPARI - Merciano di Romagna


Allegato a determina n. 4 del 30.01.2017
E' copia conforme all'originale cartaceo sottoscritta digitalmente ai sensi artt.22-23 ter del D.Lgs. 82/2015 nonché dell'art. 10 del DPCM del 13.11.2014

Firmato da:
Claudia Alberti
Motivo:

Data: 12/04/2017 09:35:28



N.D.	PERIODO	OGGETTO DELLA RISCOSSIONE	ESTREMI DELLA RISCOSSIONE		VERSAMENTI IN TESORERIA		NOTE
			RICEVUTE NUMERO	IMPORTO €	REV. N.	IMPORTO €	
1	03/06/2016-31/12/2016	Pilomat temporizzato alaggio Porto San Felice e sbarra Porto Portese		1.897,50	1351/2016	1.897,50	
2	29/07/2016 -- 26/08/2016	Sanzioni CDS		190,10	1352/2016	190,10	
San Felice del Benaco, Li 30/01/2017				2.087,60	TOTALE	2.087,60	




L'Agente contabile
F.to Dicembrini Michele

VISTA LA REGOLARITA'

San Felice del Benaco, Li 30.01.2017

Il Responsabile del servizio finanziario
F.to Cobelli Dr.ssa Monica



MODELLO N. 21
D.P.R. 31 gennaio 1996, n. 194

COMUNE DI SAN FELICE DEL BENACO

CONTO

della gestione dell'agente contabile

ESERCIZIO 2016


AGENTE CONTABILE
Francesca Caldera per Cooperativa Colibri Nominata con deliberazione della Giunta Comunale n. 26 in data 10 marzo 2016

Cod. 852960.5.c
Grafiche E. GASPARI - Morciano di Romagna

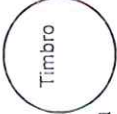
Allegato a determina n. 4 del 30.01.2017
E' copia conforme all'originale cartaceo sottoscritto digitalmente ai sensi artt.22-23 ter del D.Lgs. 82/2015 nonché dell'art. 10 del DPCM del 13.11.2014

Firmato da:
Claudia Alberti
Motivo:

Data: 12/04/2017 09:36:13



N.D.	PERIODO	OGGETTO DELLA RISCOSSIONE	ESTREMI DELLA RISCOSSIONE		VERSAMENTI IN TESORERIA		NOTE
			RICEVUTE NUMERO	IMPORTO	REV. N.	IMPORTO	
1	Gennaio						
2	Febbraio						
3	Marzo	Utilizzo internet e fotocopie Utilizzo internet e fotocopie Fotocopie	n. 06 del 02.03.2016 n. 07 del 29.03.2016 n. 08 del 31.03.2016	€. 1,00 €. 1,00 €. 3,00	1537/1538 1537/1538 1537/1538	€. 1,00 €. 1,00 €. 3,00	
4	Aprile	Fotocopie Utilizzo internet Utilizzo internet e fotocopie Utilizzo internet Fotocopie Fotocopie Fotocopie Utilizzo internet	n. 09 del 02.04.2016 n. 10 del 02.04.2016 n. 11 del 02.04.2016 n. 12 del 09.04.2016 n. 13 del 19.04.2016 n. 14 del 19.04.2016 n. 15 del 23.04.2016 n. 16 del 30.04.2016	€. 0,50 €. 1,20 €. 0,80 €. 2,40 €. 0,70 €. 0,80 €. 0,80 €. 0,60	1537/1538 1537/1538 1537/1538 1537/1538 1537/1538 1537/1538 1537/1538 1537/1538	€. 0,50 €. 1,20 €. 0,80 €. 2,40 €. 0,70 €. 0,80 €. 0,80 €. 0,60	
5	Maggio	Fotocopie Fotocopie Fotocopie	n. 17 del 07.05.2016 n. 18 del 17.05.2016 n. 19 del 24.05.2016	€. 0,20 €. 3,30 €. 0,30	1537/1538 1537/1538 1537/1538	€. 0,20 €. 3,30 €. 0,30	AGENTE CONTABILE DI FATTO, IN ASSENZA DI NOMINA.

San Felice del Benaco, Li 30/01/2017	€. 16,60	TOTALE	€. 16,60
Il presente conto è estratto dal bollettario n. 01 parte (dalla ric.06/2016 alla ric. 19/2016)			
L'Agente contabile F.to Francesca Caldera		VISTA LA REGOLARITA'	
		San Felice del Benaco, Li 30/01/2017	
		Il Responsabile del servizio finanziario F.to Cobelli Dr.ssa Monica	

MODELLO N. 21
D.P.R. 31 gennaio 1996, n. 194

COMUNE DI SAN FELICE DEL BENACO

CONTO

della gestione dell'agente contabile

ESERCIZIO 2016

AGENTE CONTABILE
Rudi Galvan per Cooperativa Colibri Nominato con deliberazione della Giunta Comunale n. 75 in data 08 luglio 2016


Cod. 852960.5.c
Grafiche E. GASPARI - Merciano di Romagna

Allegato a determina n. 4 del 30.01.2017
E' copia conforme all'originale cartaceo sottoscritta digitalmente ai sensi artt.22-23 ter del D.Lgs. 82/2015 nonché dell'art. 10 del DPCM del 13.11.2014


Firmato da:
Claudia Alberti
Motivo:


Data: 12/04/2017 09:37:09

N.D.	PERIODO	OGGETTO DELLA RISCOSSIONE	ESTREMI DELLA RISCOSSIONE		VERSAMENTI IN TESORERIA		NOTE
			RICEVUTE NUMERO	IMPORTO	REV. N.	IMPORTO	
1	Giugno						
2	Luglio	Fotocopie Fotocopie Fotocopie Fotocopie Fotocopie Fotocopie	n. 20 del 09.07.2016 n. 21 del 09.07.2016 n. 22 del 09.07.2016 n. 23 del 14.07.2016 n. 24 del 16.07.2016 n. 25 del 21.07.2016 n. 26 del 28.07.2016	€. 4,60 €. 4,80 €. 1,00 €. 1,00 €. 0,30 €. 2,90 €. 1,00	1539/1540 1539/1540 1539/1540 1539/1540 1539/1540 1539/1540 1539/1540	€. 4,60 €. 4,80 €. 1,00 €. 1,00 €. 0,30 €. 2,90 €. 1,00	
3	Agosto	Fotocopie Fotocopie Fotocopie Fotocopie Fotocopie	n. 27 del 06.08.2016 n. 28 del 06.08.2016 n. 29 del 09.08.2016 n. 30 del 09.08.2016 n. 31 del 11.08.2016	€. 0,80 €. 2,00 €. 0,30 €. 0,80 €. 4,00	1539/1540 1539/1540 1539/1540 1539/1540 1539/1540	€. 0,80 €. 2,00 €. 0,30 €. 0,80 €. 4,00	
4	Settembre	Fotocopie Fotocopie	n. 32 del 22.09.2016 n. 33 del 27.09.2016	€. 3,90 €. 0,20	1539/1540 1539/1540	€. 3,90 €. 0,20	
5	Ottobre	Fotocopie Fotocopie Fotocopie Fotocopie Utilizzo internet Utilizzo internet Fotocopie Fotocopie Fotocopie Fotocopie Utilizzo internet	n. 34 del 01.10.2016 n. 35 del 01.10.2016 n. 36 del 04.10.2016 n. 37 del 06.10.2016 n. 38 del 08.10.2016 n. 39 del 15.10.2016 n. 40 del 18.10.2016 n. 41 del 18.10.2016 n. 42 del 22.10.2016 n. 43 del 25.10.2016 n. 44 del 25.10.2016	€. 0,20 €. 1,50 €. 12,00 €. 0,20 €. 2,40 €. 2,40 €. 0,20 €. 2,30 €. 0,40 €. 0,20 €. 2,00	1539/1540 1539/1540 1539/1540 1539/1540 1539/1540 1539/1540 1539/1540 1539/1540 1539/1540 1539/1540 1539/1540	€. 0,20 €. 1,50 €. 12,00 €. 0,20 €. 2,40 €. 2,40 €. 0,20 €. 2,30 €. 0,40 €. 0,20 €. 2,00	AGENTE CONTABILE DI FATTO, IN ASSENZA DI NOMINA



6	Novembre	Fotocopie Fotocopie Fotocopie Fotocopie Fotocopie Fotocopie	n. 45 del 05.11.2016 n. 46 del 09.11.2016 n. 47 del 12.11.2016 n. 48 del 22.11.2016 n. 49 del 29.11.2016 n. 50 del 29.11.2016	€. 1,10 €. 0,60 €. 0,80 €. 0,20 €. 2,60 €. 2,80	1539/1540 1539/1540 1539/1540 1539/1540 1539/1540 1539/1540	€. 1,10 €. 0,60 €. 0,80 €. 0,20 €. 2,60 €. 2,80	AGENTE CONTABILE DI FATTO, IN ASSENZA DI NOMINA
8	Dicembre	Fotocopie	n. 51 del 29.12.2016	€. 0,20	1539/1540	€. 0,20	AGENTE CONTABILE DI FATTO, IN ASSENZA DI NOMINA

San Felice del Benaco, Li 30/01/2017	TOTALE	€. 59,70	TOTALE	€. 59,70
Il presente conto è estratto dal bollettario n. 01 parte (dalla ric.20/2016 alla ric. 51/2016)				
				
		L'Agente contabile F.to Rudi Galvan		
		Il Responsabile del servizio finanziario F.to Cobelli Dr.ssa Monica		
		VISTA LA REGOLARITA' San Felice del Benaco, Li 30/01/2017		



MODELLO N. 21
D.P.R. 31 gennaio 1996, n. 194

COMUNE DI SAN FELICE DEL BENACO

CONTO

della gestione dell'agente contabile

ESERCIZIO 2016

AGENTE CONTABILE Tanfoglio Elena
Nominato con deliberazione della Giunta Comunale n. 41 in data 02 marzo 2006


Cod. 852960.5.c
Grafiche E. GASPARI - Morciano di Romagna

Allegato a determina n. 4 del 30.01.2017
E' copia conforme all'originale cartaceo sottoscritta digitalmente ai sensi artt.22-23 ter del D.Lgs. 82/2015 nonché dell'art. 10 del DPCM del 13.11.2014


Firmato da:
Claudia Alberti
Motivo:

Data: 12/04/2017 09:38:14


N.D.	PERIODO	OGGETTO DELLA RISCOSSIONE	ESTREMI DELLA RISCOSSIONE		VERSAMENTI IN TESORERIA		NOTE
			RICEVUTE NUMERO	IMPORTO	REV. N.	IMPORTO	
1	Gennaio	Fitto sala consiliare 12.01.2016 (aut. prot. 9483 del 22.12.2015) Fitto sala consiliare del 13.01.2016 (aut. prot. n. 174 del 11.01.2016) Fitto sala consiliare per matrimonio Fitto sala biblioteca comunale (aut. prot. 9482 del 21.12.2015) Fitto sala espositiva e consiliare (aut. 490 del 21.01.2016)	n. 01 del 12.01.2016	€ 3,66			
			n. 02 del 12.01.2016	€ 9,76			
			n. 03 del 20.01.2016	€ 103,70			
			n. 04 del 21.01.2016	€ 14,64			
			n. 05 del 29.01.2016	€ 38,43			
2	Febbraio	Fitto sala consiliare per matrimonio Fitto sala consiliare del 19.02.2016 (aut.587 del 26.1.2016) Fotocopia	n. 06 del 01.02.2016	€ 103,70			
			n. 07 del 16.02.2016 e n. 09 del 23.02.2016	€ 29,28			
			n. 08 del 23.02.2016	€ 0,70			
			n. 10 del 14.03.2016 n. 11 del 17.03.2016	€ 7,40 € 29,28			
3	Marzo	Fotocopie Fitto sala consiliare (aut.prot. n. 1555 del 29.02.2016) Fotocopia	n. 12 del 30.03.2016	€ 0,40			
			n. 13 del 05.04.2016 n. 14 del 05.04.2016	€ 103,70 € 19,52			
4	Aprile	Fitto sala per matrimonio Fitto sala consiliare (aut.prot.n.491 del 21.01.2016) Fitto sala consiliare (aut. Prot.3844 e prot. 3847)	n. 15 del 28.04.2016	€ 14,64			



5	Maggio	<p>Fitto sala espositiva (aut. prot.n. 3845 del 26.4.2016)</p> <p>Fitto sala consiliare (aut. 17/2016 del 04.05.2016)</p> <p>Fitto sala per matrimonio</p> <p>Fitto sala espositiva (aut. prot.n. 4272 del 06.05.2016)</p> <p>Fitto matrimonio</p> <p>Fitto sala consiliare (aut. 4862 del 23.05.2015)</p>	<p>n. 16 del 02.05.2016</p> <p>n. 17 del 04.05.2016</p> <p>n. 18 del 06.05.2016</p> <p>n. 19 del 23.05.2016</p> <p>n. 20 del 24.05.2016</p> <p>n. 21 del 31.05.2016</p>	<p>€. 12,20</p> <p>€. 23,79</p> <p>€. 103,70</p> <p>€. 4,88</p> <p>€. 103,70</p> <p>€. 10,98</p>			
6	Giugno	<p>Fitto sala consiliare (aut. prot. n. 4592 del 16.05.2016)</p>	<p>n. 22 del 10.06.2016</p>	<p>€. 4,88</p>			
7	Luglio	<p>Deposito cauzionale per uso sede il 16.07.2016</p> <p>Restituzione deposito cauzionale di cui ric.22/2016</p> <p>Fitto sala consiliare (aut. 6948 del 15.07.2016)</p>	<p>n. 23 del 15.07.2016</p> <p>n. 24 del 21.07.2016</p> <p>n. 25 del 29.07.2016</p>	<p>€. 100,00</p> <p>- €. 100,00</p> <p>€. 10,98</p>			
8	Agosto	<p>Fitto matrimonio</p> <p>Fotocopie</p>	<p>n. 26 del 24.08.2016</p> <p>n. 27 del 31.08.2016</p>	<p>€. 207,40</p> <p>€. 2,40</p>			
9	Settembre	<p>Deposito cauzionale per uso tavoli</p> <p>Fitto matrimonio</p> <p>Fitto sala conferenze biblioteca aut. prot. 8976</p> <p>Fitto sala consiliare aut. prot. 8978 del 26.9.2016</p> <p>Fitto sala consiliare aut. prot. 8977 del 26.9.2016</p> <p>Restituzione deposito cauzionale per uso tavoli</p>	<p>n. 28 del 19.09.2016</p> <p>n. 29 del 21.09.2016</p> <p>n. 30 del 26.09.2016</p> <p>n. 31 del 29.09.2016</p> <p>n. 32 del 30.09.2016</p> <p>n. 33 del 30.09.2016</p>	<p>€. 100,00</p> <p>Assegno €. 103,70</p> <p>€. 408,70</p> <p>€. 7,32</p> <p>€. 29,28</p> <p>- €. 100,00</p> <p>Reso assegno</p>	<p>Il giorno 03.10.2016 versati in tesoreria €. 1.450,00</p> <p>REV. N. 1285/2016</p> <p>REV. N. 1286/2016</p>		



10	Ottobre	Fotocopia Sponsor evento del 25 novembre (La Margherita) Fitto sala consiliare aut. prot. 9498 del 13.10.2016 Fitto sala consiliare aut. prot. 6230 del 28.06.2016 Sponsorizzazione Hotel S.Filis Fitto sala espositiva aut. prot. n. 9765 del 20.10.2016	n. 34 del 12.10.2016 n. 35 del 13.10.2016 n. 36 del 19.10.2016 n. 37 del 21.10.2016 n. 38 del 25.10.2016 n. 39 del 27.10.2016	€ 0,30 € 150,00 € 19,52 € 2,44 € 150,00 € 43,92		
11	Novembre	Fitto sala espositiva aut. prot. 10439 del 10.11.2016 (acconto) Fitto sala consiliare aut. prot. 9982 del 21.10.2016 Fitto sala consiliare aut. prot. n. 10567 del 15.11.16 Fitto sala consiliare au.t prot. 9981 del 27.10.2016 Fotocopie Fotocopie	n. 40 del 10.11.2016 n. 41 del 15.11.2016 n. 42 del 16.11.2016 n. 43 del 17.11.2016 n. 44 del 18.11.2016 n. 45 del 29.11.2016	€ 200,00 € 7,32 € 4,58 € 3,66 € 0,90 € 9,60		
12	Dicembre	Fitto sala espositiva aut. prot. 10439 del 10.11.2016 (saldo)	n. 46 del 14.12.2016	€ 112,32	Il giorno 11.01.2017 ho versati in tesoreria € 767,28 REV. N. 3/2017 REV. N. 4/2017 REV. N. 5/2017	

San Felice del Benaco, Li 11.01.2017	TOTALE	€ 2.217,28	TOTALE	€ 2.217,28
<p>Il presente conto è estratto dal bollettario n. 05 parte (dalla ric. 1/2016 alla ric. 28/2016) e dal bollettario n. 06 parte (dalla ric. 29/2016 alla ric. 46/2016) per un totale di 46 riscossioni</p>				
L'Agente contabile F.to Tanfoglio Elena				VISTA LA REGOLARITA' San Felice del Benaco, Li 11.01.2017, Il Responsabile del servizio finanziario F.to Cobelli Dr.ssa Monica

10

11

Ente Codice	000161458
Ente Descrizione	COMUNE DI SAN FELICE DEL BENACO
Categoria	Province - Comuni - Citta' metropolitane - Unioni di Comuni
Sotto Categoria	COMUNI
Periodo	ANNUALE 2016
Prospetto	INCASSI
Tipo Report	Semplice
Data ultimo aggiornamento	13-apr-2017
Data stampa	18-apr-2017
Importi in EURO	

Importo nel periodo **Importo a tutto il periodo**

TITOLO 10: ENTRATE TRIBUTARIE		3.187.517,20	3.187.517,20
1101	ICI - IMU riscossa attraverso ruoli	1.595,71	1.595,71
1102	ICI - IMU riscossa attraverso altre forme	1.796.022,03	1.796.022,03
1104	TASI riscossa attraverso altre forme	190.832,50	190.832,50
1111	Addizionale IRPEF	54.363,52	54.363,52
1131	Addizionale sul consumo di energia elettrica	92,81	92,81
1162	Imposta sulla pubblicita riscossa attraverso altre forme	14.542,32	14.542,32
1175	Imposta di soggiorno	246.525,10	246.525,10
1201	Tassa smaltimento rifiuti solidi urbani - TARES rimosse mediante ruoli	3.562,08	3.562,08
1202	Tassa smaltimento rifiuti solidiurbani - TARES rimosse attraverso altre forme	389.805,55	389.805,55
1204	TARI riscossa attraverso altre forme	471.420,10	471.420,10
1212	Tassa occupazione spazi e aree pubbliche riscossa attraverso altre forme	17.427,98	17.427,98
1301	Diritti sulle pubbliche affissioni	1.327,50	1.327,50

TITOLO 20: ENTRATE DERIVANTI DA CONTRIBUTI E TRASFERIMENTI CORRENTI		415.052,94	415.052,94
2102	Altri trasferimenti correnti dallo Stato	177.915,34	177.915,34
2302	Trasferimenti correnti dalla Regione/Provincia autonoma per funzioni in materia di istruzione pubblica	600,00	600,00
2501	Trasferimenti correnti da province	19.947,99	19.947,99
2511	Trasferimenti correnti da comuni	5.385,39	5.385,39
2599	Trasferimenti correnti da altri enti del settore pubblico	211.204,22	211.204,22

TITOLO 30: ENTRATE EXTRATRIBUTARIE		599.007,77	599.007,77
3101	Diritti di segreteria e rogito	27.228,96	27.228,96
3103	Altri diritti	8.930,98	8.930,98
3118	Proventi da mense	57.536,40	57.536,40
3126	Proventi da trasporto scolastico	8.247,00	8.247,00
3127	Proventi da strutture residenziali per anziani	8.278,42	8.278,42
3128	Proventi dall'uso di locali adibiti stabilmente ed esclusivamente a riunioni non istituzionali	6.252,06	6.252,06
3130	Proventi da parcheggi custoditi e parchimetri	98.735,20	98.735,20
3131	Proventi di servizi produttivi	6.154,75	6.154,75
3132	Sanzioni amministrative, ammende, oblazioni	44.577,39	44.577,39
3149	Altri proventi dei servizi pubblici	120.575,35	120.575,35
3202	Fitti attivi da fabbricati	41.901,29	41.901,29
3210	Canoni per concessioni spazi e aree pubbliche	83.449,87	83.449,87
3211	Canoni per concessioni cimiteriali	20.940,00	20.940,00
3223	Altri proventi da altri beni materiali	1.571,00	1.571,00
3301	Interessi da Cassa Depositi e Prestiti	121,70	121,70
3312	Interessi da enti del settore pubblico per finanziamenti a medio-lungo termine	724,50	724,50
3314	Interessi da enti del settore pubblico per depositi	271,25	271,25
3324	Interessi da altri soggetti per depositi	6,84	6,84
3327	Interessi moratori da imprese	3,55	3,55
3511	Rimborsi spese per personale comandato	127,07	127,07
3513	Proventi diversi da imprese	24.579,48	24.579,48
3516	Recuperi vari	28.762,36	28.762,36
3518	Proventi diversi da famiglie	2.606,72	2.606,72
3519	Proventi diversi da istituzioni sociali private	7.425,63	7.425,63

TITOLO 40: ENTRATE DERIVANTI DA ALIENAZIONI, DA TRASFERIMENTI DI CAPITALE E DA RISCOSSIONE DI CREDITI		385.735,47	385.735,47
4101	Alienazione di terreni e giacimenti	8.460,00	8.460,00

Importo nel periodo **Importo a tutto il periodo**

4106	Alienazione di potenziali edificatori e di diritti di superficie	2.329,60	2.329,60
4303	Altri trasferimenti di capitale con vincolo di destinazione	14.249,63	14.249,63
4501	Entrate da permessi di costruire	354.778,24	354.778,24
4502	Altri trasferimenti di capitale da imprese	4.178,00	4.178,00
4513	Trasferimenti di capitale da altri	1.740,00	1.740,00

TITOLO 50: ENTRATE DERIVANTI DA ACCENSIONE DI PRESTITI **639.036,41** **639.036,41**

5100	Anticipazioni di cassa	134.602,00	134.602,00
5302	Mutui da Cassa depositi e prestiti - gestione CDP spa	504.434,41	504.434,41

TITOLO 60: ENTRATE DA SERVIZI PER CONTO DI TERZI **551.531,94** **551.531,94**

6101	Ritenute previdenziali e assistenziali al personale	65.554,62	65.554,62
6201	Ritenute erariali	153.206,05	153.206,05
6301	Altre ritenute al personale per conto di terzi	4.124,68	4.124,68
6401	Depositi cauzionali	6.417,25	6.417,25
6501	Rimborso spese per servizi per conto di terzi	320.729,34	320.729,34
6601	Rimborso di anticipazione di fondi per il servizio economato	1.500,00	1.500,00

INCASSI DA REGOLARIZZARE **0,00** **0,00**

9995	INCASSI DA REGOLARIZZARE DERIVANTI DALLA DESTINAZIONE DI INCASSI VINCOLATI A SPESE CORRENTI (riscossioni codificate dal tesoriere)	0,00	0,00
9996	INCASSI DA REGOLARIZZARE DERIVANTI DAL REINTEGRO DI INCASSI VINCOLATI (riscossioni codificate dal tesoriere)	0,00	0,00
9998	INCASSI DA REGOLARIZZARE DERIVANTI DALLE ANTICIPAZIONI DI CASSA (riscossioni codificate dal tesoriere)	0,00	0,00
9999	ALTRI INCASSI DA REGOLARIZZARE (riscossioni codificate dal tesoriere)	0,00	0,00

TOTALE INCASSI **5.777.881,73** **5.777.881,73**

Ente Codice	000161458
Ente Descrizione	COMUNE DI SAN FELICE DEL BENACO
Categoria	Province - Comuni - Citta' metropolitane - Unioni di Comuni
Sotto Categoria	COMUNI
Periodo	ANNUALE 2016
Prospetto	PAGAMENTI
Tipo Report	Semplice
Data ultimo aggiornamento	13-apr-2017
Data stampa	18-apr-2017
Importi in EURO	

Importo nel periodo **Importo a tutto il periodo**

TITOLO 10: SPESE CORRENTI**3.990.341,59****3.990.341,59**

		3.990.341,59	3.990.341,59
1101	Competenze fisse per il personale a tempo indeterminato	474.780,22	474.780,22
1102	Straordinario per il personale tempo indeterminato	10.353,92	10.353,92
1103	Altre competenze ed indennità accessorie per il personale a tempo indeterminato	82.326,60	82.326,60
1104	Competenze fisse ed accessorie per il personale a tempo determinato	64.058,28	64.058,28
1105	Altre spese di personale (lavoro flessibile: personale con contratto di formazione e lavoro, lavoratori socialmente utili)	334,43	334,43
1107	Straordinario al personale per consultazioni elettorali	1.910,38	1.910,38
1111	Contributi obbligatori per il personale	166.439,93	166.439,93
1112	Contributi previdenza complementare	975,90	975,90
1113	Contributi per indennità di fine servizio e accantonamenti TFR	6.006,39	6.006,39
1201	Carta, cancelleria e stampati	7.565,46	7.565,46
1203	Materiale informatico	4.490,25	4.490,25
1204	Materiale e strumenti tecnico-specialistici	953,16	953,16
1205	Pubblicazioni, giornali e riviste	9.703,03	9.703,03
1207	Acquisto di beni per spese di rappresentanza	778,40	778,40
1208	Equipaggiamenti e vestiario	1.187,06	1.187,06
1209	Acquisto di beni di consumo per consultazioni elettorali	109,80	109,80
1210	Altri materiali di consumo	11.870,53	11.870,53
1211	Acquisto di derrate alimentari	265,35	265,35
1212	Materiali e strumenti per manutenzione	15.137,70	15.137,70
1303	Contratti di servizio per smaltimento rifiuti	677.152,06	677.152,06
1304	Contratti di servizio per riscossione tributi	3.387,78	3.387,78
1306	Altri contratti di servizio	54.295,55	54.295,55
1307	Incarichi professionali	21.146,45	21.146,45
1308	Organizzazione manifestazioni e convegni	27.069,88	27.069,88
1309	Corsi di formazione per il proprio personale	1.224,00	1.224,00
1311	Manutenzione ordinaria e riparazioni di immobili	164.177,26	164.177,26
1312	Manutenzione ordinaria e riparazioni di automezzi	4.755,03	4.755,03
1313	Altre spese di manutenzione ordinaria e riparazioni	90.719,97	90.719,97
1314	Servizi ausiliari e spese di pulizia	19.977,11	19.977,11
1315	Utenze e canoni per telefonia e reti di trasmissione	18.545,61	18.545,61
1316	Utenze e canoni per energia elettrica	187.730,09	187.730,09
1317	Utenze e canoni per acqua	15.325,72	15.325,72
1318	Utenze e canoni per riscaldamento	72.862,28	72.862,28
1319	Utenze e canoni per altri servizi	3.057,65	3.057,65
1320	Acquisto di servizi per consultazioni elettorali	3.484,00	3.484,00
1322	Spese postali	24.595,64	24.595,64
1323	Assicurazioni	45.576,84	45.576,84
1325	Spese per gli organi istituzionali dell'ente - Indennità	51.258,50	51.258,50
1327	Buoni pasto e mensa per il personale	2.619,74	2.619,74
1329	Assistenza informatica e manutenzione software	16.468,66	16.468,66
1330	Trattamento di missione e rimborsi spese viaggi	317,25	317,25
1331	Spese per liti (patrocinio legale)	22.587,80	22.587,80
1332	Altre spese per servizi	224.602,34	224.602,34
1333	Rette di ricovero in strutture per anziani/minori/handicap ed altri servizi connessi	324.014,08	324.014,08
1334	Mense scolastiche	57.338,54	57.338,54
1335	Servizi scolastici	58.488,35	58.488,35
1336	Organismi e altre Commissioni istituiti presso l'ente	747,22	747,22
1337	Spese per pubblicità	756,40	756,40
1401	Noleggi	51.522,50	51.522,50

		Importo nel periodo	Importo a tutto il periodo
1402	Locazioni	17.760,95	17.760,95
1499	Altri utilizzi di beni di terzi	1.610,29	1.610,29
1511	Trasferimenti correnti a province	1.261,80	1.261,80
1521	Trasferimenti correnti a comuni	2.266,09	2.266,09
1523	Trasferimenti correnti a unioni di comuni	21.227,90	21.227,90
1569	Trasferimenti correnti a altri enti del settore pubblico	32.524,73	32.524,73
1570	Trasferimenti correnti a Stato	301.231,13	301.231,13
1581	Trasferimenti correnti a famiglie	52.408,23	52.408,23
1582	Trasferimenti correnti a istituzioni sociali private	134.062,93	134.062,93
1583	Trasferimenti correnti ad altri	110.200,31	110.200,31
1601	Interessi passivi a Cassa depositi e prestiti - gestione Tesoro	2.936,02	2.936,02
1602	Interessi passivi a Cassa depositi e prestiti - gestione CDP spa	104.254,29	104.254,29
1612	Interessi passivi ad enti del settore pubblico per finanziamenti a medio-lungo	5.517,69	5.517,69
1623	Interessi passivi ad altri soggetti per anticipazioni	0,21	0,21
1701	IRAP	48.082,02	48.082,02
1712	Imposte sul registro	2.496,11	2.496,11
1714	Tassa di rimozione rifiuti solidi urbani	2.754,00	2.754,00
1715	Valori bollati	0,00	0,00
1716	Altri tributi	5.149,67	5.149,67
1802	Altri oneri straordinari della gestione corrente	13.497,72	13.497,72
1807	Restituzione di tributi ai contribuenti	26.048,41	26.048,41

TITOLO 20: SPESE IN CONTO CAPITALE**690.877,94****690.877,94**

2102	Vie di comunicazione ed infrastrutture connesse	155.814,23	155.814,23
2108	Opere per la sistemazione del suolo	218.574,62	218.574,62
2109	Fabbricati civili ad uso abitativo, commerciale e istituzionale	249.496,19	249.496,19
2116	Altri beni immobili	146,40	146,40
2501	Mezzi di trasporto	3.600,00	3.600,00
2502	Mobili, macchinari e attrezzature	9.398,51	9.398,51
2506	Hardware	3.624,62	3.624,62
2507	Acquisizione o realizzazione software	14.447,80	14.447,80
2601	INCARICHI PROFESSIONALI ESTERNI	22.882,34	22.882,34
2769	Trasferimenti in conto capitale ad altri enti del settore pubblico	10.000,00	10.000,00
2799	Trasferimenti in conto capitale ad altri	2.893,23	2.893,23

TITOLO 30: SPESE PER RIMBORSO DI PRESTITI**499.823,44****499.823,44**

3101	Rimborso anticipazioni di cassa	134.602,00	134.602,00
3301	Rimborso mutui a Cassa depositi e prestiti - gestione Tesoro	6.690,53	6.690,53
3302	Rimborso mutui a Cassa depositi e prestiti - gestione CDP spa	311.174,31	311.174,31
3311	Rimborso mutui e prestiti ad enti del settore pubblico	35.107,86	35.107,86
3501	Rimborso prestiti pluriennali in euro	12.248,74	12.248,74

TITOLO 40: SPESE DA SERVIZI PER CONTO DI TERZI**583.882,67****583.882,67**

4101	Ritenute previdenziali e assistenziali al personale	70.031,45	70.031,45
4201	Ritenute erariali	155.954,26	155.954,26
4301	Altre ritenute al personale per conto di terzi	4.485,07	4.485,07
4401	Restituzione di depositi cauzionali	6.932,74	6.932,74
4503	Altre spese per servizi per conto di terzi	345.129,15	345.129,15
4601	Anticipazione di fondi per il servizio economato	1.350,00	1.350,00

000161458 - COMUNE DI SAN FELICE DEL BENACO

		Importo nel periodo	Importo a tutto il periodo
9995	PAGAMENTI DA REGOLARIZZARE PER UTILIZZO INCASSI VINCOLATI (pagamenti codificati dal tesoriere)	0,00	0,00
9996	PAGAMENTI DA REGOLARIZZARE PER DESTINAZIONE DI INCASSI LIBERI AL REINTEGRO INCASSI VINCOLATI (pagamenti codificati dal tesoriere)	0,00	0,00
9998	PAGAMENTI DA REGOLARIZZARE DERIVANTI DAL RIMBORSO DELLE ANTICIPAZIONI DI CASSA (pagamenti codificati dal tesoriere)	0,00	0,00
9999	ALTRI PAGAMENTI DA REGOLARIZZARE (pagamenti codificati dal tesoriere)	0,00	0,00

TOTALE PAGAMENTI**5.764.925,64****5.764.925,64**



Comune di San Felice del Benaco

Provincia di Brescia

Via XX Settembre n. 11 - c.a.p. 25010

Centralino: Tel. 0365/558611 - Telefax 0365/558623

ELENCO DELLE SPESE DI RAPPRESENTANZA
SOSTENUTE DAGLI ORGANI DI GOVERNO DELL'ENTE
NELL' ANNO 2016

(articolo 16, comma 26, del decreto legge 13 agosto 2011, n. 138)
ed in esecuzione del Regolamento comunale per l'effettuazione
delle spese di rappresentanza approvato con delibera di Consiglio
Comunale n. 51 del 27.11.2014, esecutiva ai sensi di legge

SPESE DI RAPPRESENTANZA SOSTENUTE NELL' ANNO 2016

Descrizione dell'oggetto della spesa	Occasione in cui la spesa è stata sostenuta	Importo della spesa
Impegno di spesa	corone di alloro per commemorazione del XXV aprile 2016 (art. 6 c.8 ultimo capoverso D.L. 78/2010)	€. 297,00
Impegno di spesa	targa di riconoscenza per il quotidiano lavoro svolto nella Comunità di San Felice del Benaco al Parroco assegnato ad altra sede pastorale (art. 6 c.8 ultimo capoverso D.L. 78/2010).	€. 85,40
Impegno di spesa	celebrazioni del IV novembre 2016 Omaggio di corone di alloro da depositare presso i Monumenti ai Caduti di San Felice e Portese ed il monumento ai Marinai presso il Porto di Portese (art. 6 c.8 ultimo capoverso D.L. 78/2010)	€. 316,80
Totale delle spese sostenute		€. 699,20

Data, 03 aprile 2017

Il Segretario Comunale

F.to Cotrupi Avv.to Giovanni Antonio

Il Responsabile Area Contabile

F.to Cobelli Dott.ssa Monica

L'organo di revisione economico Finanziario

F.to Dott.ssa Elisabetta Perdomi



Garda Uno

Garda Uno S.p.A.

Via Italo Barbieri, 20
25080 PADENGHE S/G (BS)
Tel. 030 9995401 - 030 9995411
Fax 030 9995420

Cod. fisc. 87007530170 - P. IVA 03726790383
Capitale Sociale 10.000.000,00 euro i.v.

Padenghe sul Garda, 28 marzo 2017

Spett.le
Comune di San Felice

Con la seguente tabella Vi comuniciamo l'importo dei saldi in oggetto alla data del 31/12/2016:

<i>Ragione Sociale</i>	<i>Credito di Garda Uno Sp.A</i>	<i>Debito di Garda Uno Sp.A</i>
Comune di San Felice	Euro 183.018,27	Euro 5.815,85

<i>Ragione Sociale</i>	<i>Fatture da ricevere dal Comune/ Debiti diversi</i>	<i>Fatture/note credito da emettere da Garda Uno Sp.A</i>
Comune di San Felice	Euro 2.756,19	Euro 1.966,16

Sono iscritte a bilancio fatture da ricevere per i seguenti importi:
- Euro 1.364,64 (IVA esclusa) consumi pubblici 3mc/abitante anni 2016.

Sono iscritte a bilancio debiti diversi per i seguenti importi:
- Euro 1.391,55 (IVA esclusa) riscosso IVA su fattura 2016/A1.

Sono iscritte a bilancio fatture da emettere per i seguenti importi:
- Euro 1.966,16 (IVA esclusa) consumi pubblici anno 2016

Allegato 1 - Dettaglio dei saldi sopra indicati

San Felice del Bresco, li 14.04.2017

Confermato est.cab./conto



IL RESP. AREA CONTABILE
(Cobelli dott.ssa Monica)

Relazione della società di revisione sulla Nota informativa di verifica dei crediti e debiti reciproci tra il Comune e la società partecipata ai sensi dell'art. 11, co. 6 lett. j) D.Lgs. n. 118/2011.

Al Consiglio di Amministrazione di
GARDA UNO SpA (Società partecipata dal Comune di San Felice del Benaco)

Abbiamo svolto la revisione contabile dell'allegato prospetto dei saldi a credito e debito della GARDA UNO SpA con il Comune di San Felice del Benaco (di seguito il "Prospetto") al 31 dicembre 2016, predisposto ai sensi dell'art. 11, co. 6 lett. j) D.Lgs. n. 118/2011. Il Prospetto è stato redatto dagli amministratori in conformità ai criteri illustrati nelle note esplicative.

Responsabilità degli amministratori per il Prospetto

Gli amministratori sono responsabili per la redazione del Prospetto in conformità ai criteri illustrati nelle note esplicative allo stesso, e per quella parte del controllo interno che essi ritengono necessaria al fine di consentire la redazione di un Prospetto che non contenga errori significativi, dovuti a frodi e a comportamenti o eventi non intenzionali.

Responsabilità del Revisore

È nostra la responsabilità di esprimere un giudizio sul Prospetto sulla base della revisione contabile. Abbiamo svolto la revisione contabile in conformità ai principi di revisione internazionali. Tali principi richiedono il rispetto di principi etici, nonché la pianificazione e lo svolgimento della revisione contabile al fine di acquisire una ragionevole sicurezza che il Prospetto non contenga errori significativi.

La revisione contabile comporta lo svolgimento di procedure volte ad acquisire elementi probativi a supporto degli importi e delle informazioni contenuti nel Prospetto. Le procedure scelte dipendono dal giudizio professionale del revisore, inclusa la valutazione dei rischi di errori significativi nel Prospetto dovuti a frodi o a comportamenti o eventi non intenzionali. Nell'effettuare tali valutazioni del rischio, il revisore considera il controllo interno relativo alla redazione del Prospetto da parte dell'impresa al fine di definire procedure di revisione appropriate alle circostanze, e non per esprimere un giudizio sull'efficacia del controllo interno dell'impresa. La revisione

contabile comprende altresì la valutazione dell'appropriatezza dei principi contabili adottati, della ragionevolezza delle stime contabili effettuate dagli amministratori, nonché della presentazione del Prospetto nel suo complesso.

Riteniamo di aver acquisito elementi probativi sufficienti ed appropriati su cui basare il nostro giudizio.

Giudizio


A nostro giudizio, il Prospetto della GARDA UNO SpA al 31 dicembre 2016 è stato redatto, in tutti gli aspetti significativi, in conformità ai criteri illustrati nelle note esplicative allo stesso.

Criteria di contabilizzazione e limitazioni all'uso e alla divulgazione

Senza includere modifiche al nostro giudizio, richiamiamo l'attenzione alle note esplicative al Prospetto che descrivono i criteri di redazione applicati per le sole finalità descritte al primo paragrafo. Di conseguenza, il Prospetto non può essere utilizzato per scopi diversi da quelli per i quali è stato predisposto. La nostra relazione viene emessa solo per Vostra informazione e non potrà essere utilizzata per altri fini né divulgata a terzi, in tutto o in parte, ad eccezione del Comune di San Felice del Benaco.

Brescia, 7 Aprile 2017

Fidital Revisione Srl



Roberto Ferrari
(Revisore contabile)



Comune di San Felice del Benaco
Provincia di Brescia
Via XX Settembre n. 11 - c.a.p. 25010
Centralino: Tel. 0365/558611 - Telefax 0365/558623

AREA TECNICA
Servizio edilizia privata – urbanistica
Prot. n. ///

San Felice del Benaco, 19.04.2017

Spett.le
Ufficio ragioneria
SEDE

Oggetto: Art. 43, comma 2 bis della L.R. 12/2005. Fondo aree verdi. Delibera Giunta Comunale n. 162/2012 – adempimenti comunali rendiconto 2016.

In riferimento a quanto in oggetto, con la presente si attesta che la maggiorazione del contributo di costruzione delle pratiche edilizie assoggettato alla normativa ex art. 43, comma 2 bis della L.R. 12/2005, linee guida d.g.r. 22.12.2008 n. 8/8757, ammonta ad €. 0.00 per l'anno 2016.

Distinti saluti.



Il Responsabile dell'ufficio tecnico
Arch. Bonomelli Mara

**MONITORAGGIO DELLE RISULTANZE DEL SALDO DI FINANZA PUBBLICA AI SENSI DEL COMMA 719
DELL'ARTICOLO 1 DELLA LEGGE 28/12/2015, N. 208 (LEGGE DI STABILITA' 2016)**

CITTA' METROPOLITANE - PROVINCE - COMUNI

(migliaia di euro)

SALDO TRA ENTRATE FINALI E SPESE FINALI IN TERMINI DI COMPETENZA (ART. 1, comma 710 e seguenti, Legge di stabilità 2016)		Previsioni di competenza 2016 (1) (a)	Dati gestionali (stanziamenti FPV/accertamenti e impegni) al 31/12/2016
A) Fondo pluriennale vincolato di entrata per spese correnti (2)	(+)	135	135
B) Fondo pluriennale di entrata in conto capitale al netto delle quote finanziate da debito (2)	(+)	25	25
C) Titolo 1 - Entrate correnti di natura tributaria, contributiva e perequativa	(+)	3.573	3.413
D1) Titolo 2 - Trasferimenti correnti	(+)	487	408
D2) Contributo di cui all'art. 1, comma 20, legge di stabilità 2016 (solo per i comuni)	(-)	8	8
D) Titolo 2 - Trasferimenti correnti validi ai fini dei saldi finanza pubblica (D=D1-D2)	(+)	479	400
E) Titolo 3 - Entrate extratributarie	(+)	741	680
F) Titolo 4 - Entrate in c/capitale	(+)	1.165	337
G) Titolo 5 - Entrate da riduzione di attività finanziarie	(+)	0	0
H) ENTRATE FINALI VALIDE AI FINI DEI SALDI DI FINANZA PUBBLICA (H=C+D+E+F+G)	(+)	5.958	4.830
I1) Titolo 1 - Spese correnti al netto del fondo pluriennale vincolato	(+)	4.708	4.170
I2) Fondo pluriennale vincolato di parte corrente (2)	(+)	62	62
I3) Fondo crediti di dubbia esigibilità di parte corrente al netto della quota finanziata da avanzo (3)	(-)	204	0
I4) Fondo contenzioso (destinato a confluire nel risultato di amministrazione) (4)	(-)	0	0
I5) Altri accantonamenti (destinati a confluire nel risultato di amministrazione) (4)	(-)	0	0
I6) Spese correnti per interventi di bonifica ambientale di cui all'art. 1, comma 716, Legge di stabilità 2016	(-)	0	0
I7) Spese correnti per sisma maggio 2012, finanziate secondo le modalità di cui all'art. 1, comma 441, legge di stabilità 2016 (per gli enti locali dell'Emilia Romagna, Lombardia e Veneto)	(-)	0	0
I) Titolo 1 - Spese correnti valide ai fini dei saldi di finanza pubblica (I=I1+I2-I3-I4-I5-I6-I7)	(+)	4.566	4.232
L1) Titolo 2 - Spese in c/ capitale al netto del fondo pluriennale vincolato	(+)	1.252	665
L2) Fondo pluriennale vincolato in c/capitale al netto delle quote finanziate da debito (2)	(+)	340	0
L3) Fondo crediti di dubbia esigibilità in c/capitale al netto della quota finanziata da avanzo (3)	(-)	0	0
L4) Altri accantonamenti (destinati a confluire nel risultato di amministrazione) (4)	(-)	0	0
L5) Spese per edilizia scolastica di cui all'art. 1, comma 713, Legge di stabilità 2016	(-)	213	213
L6) Spese in c/capitale per interventi di bonifica ambientale di cui all'art. 1, comma 716, Legge di stabilità 2016	(-)	0	0

**MONITORAGGIO DELLE RISULTANZE DEL SALDO DI FINANZA PUBBLICA AI SENSI DEL COMMA 719
DELL'ARTICOLO 1 DELLA LEGGE 28/12/2015, N. 208 (LEGGE DI STABILITA' 2016)**

CITTA' METROPOLITANE - PROVINCE - COMUNI

(migliaia di euro)

SALDO TRA ENTRATE FINALI E SPESE FINALI IN TERMINI DI COMPETENZA (ART. 1, comma 710 e seguenti, Legge di stabilità 2016)		Previsioni di competenza 2016 (a)	Dati gestionali (stanziamenti FPV/accertamenti e impegni) al 31/12/2016
L7) Spese in c/capitale per sisma maggio 2012, finanziate secondo le modalità di cui all'art. 1, comma 441, legge di stabilità 2016 (solo per gli enti locali delle regioni Emilia Romagna, Lombardia e Veneto)	(-)	0	0
L8) Spese per la realizzazione del Museo Nazionale della Shoah di cui all'art. 1, comma 750, Legge di stabilità 2016	(-)	0	0
L) Titolo 2 - Spese in c/capitale valide ai fini dei saldi di finanza pubblica (L=L1+L2-L3-L4-L5-L6-L7-L8)	(+) (+)	1.379	452
M) Titolo 3 - Spese per incremento di attività finanziaria	(+) (+)	0	0
N) SPESE FINALI VALIDE AI FINI DEI SALDI DI FINANZA PUBBLICA (N=L+L+M)		5.945	4.684
O) SALDO TRA ENTRATE E SPESE FINALI VALIDE AI FINI DEI SALDI DI FINANZA PUBBLICA (O=A+B+H-N)		173	306
P) OBIETTIVO DI SALDO FINALE DI COMPETENZA 2016		0	0
Q) DIFFERENZA TRA IL SALDO TRA ENTRATE E SPESE FINALI E OBIETTIVO DI SALDO FINALE DI COMPETENZA (O-P) (5)		173	306
R) Impegni di spesa in conto capitale di cui all'articolo 1, comma 728, legge n. 208/2015 (PATTO REGIONALIZZATO - rif. par. C.2)			0
S) Impegni di spesa in conto capitale di cui all'articolo 1, comma 732, legge n. 208/2015 (PATTO ORIZZONTALE NAZIONALE -rif. par. C.2)			0

1) In sede di monitoraggio al 30 giugno 2016 inserire i dati relativi alla previsione iniziale. In sede di monitoraggio al 30 settembre 2016 inserire i dati relativi alla previsione assestata (comprendente le variazioni approvate alla data del 30 settembre 2016). In sede di monitoraggio al 31 dicembre 2016 inserire i dati relativi alla previsione definitiva (comprendente tutte le variazioni approvate nel corso dell'esercizio).

2) In sede di monitoraggio al 30 giugno 2016 inserire i dati relativi alla previsione iniziale. In sede di monitoraggio al 30 settembre 2016 inserire i dati relativi alla previsione assestata. Nel monitoraggio al 31 dicembre indicare l'importo di preconsuntivo.

3) Compilare solo la voce relativa alla previsione (colonna a), indicando il fondo crediti di dubbia esigibilità al netto dell'eventuale quota finanziata dall'avanzo.

4) Compilare solo la voce relativa alla previsione (colonna a). I fondi di riserva, il fondo contenzioso e i fondi speciali non sono destinati a confluire nel risultato di amministrazione.

5) Ai fini della verifica del rispetto dell'obiettivo di saldo finale di competenza rileva la sola situazione annuale (al 31 dicembre 2016) relativa ai dati gestionali di cui alla colonna b). In caso di differenza positiva o pari a 0, il pareggio è stato conseguito. In caso di differenza negativa, il pareggio non è stato conseguito.

Inte
Esercizio
Divisa

0199140 COMUNE DI SAN FELICE DEL BENACO
2016 CHIUSURA ESERCIZIO EFFETTUATA
[EUR] Data Contabile

Fondo Cassa	503.825,75	Deficit Cassa	
Reversali Emesse	5.777.881,73	Mandati Emes:	5.764.925,6
Di cui:		Di cui:	
Riscosse	5.777.881,73	Pagati	5.764.925,6
da riscuotere		da pagare	
a Copertura		a Copertura	
Provv. Entr.		Provv. Usc.	
Saldo Di Diritto	516.781,84		
Saldo Di Fatto	516.781,84		
		ANTIC. MEDIA	715,0
		ANTIC. MASSIMA	122.711,6
		ANT. ESER. PREC.	
Partite Viagg.		Pagam. Prenot.	

BCC DEL GARDA
BANCA DI CREDITO COOPERATIVO
SOLI MORENIA DEL GARDA

[Handwritten signature]

T300
TNBI

SEGNALAZIONI TELEMATICHE B.I. 00052 SIOPECA
TURNI-LISTA MOVIM./SALDI DA B.I. 0210A IB02 EJO3

18/04/17 17:29:09
1 1

BANCA : 08676 BCC DEL GARDA
D.CÓN : 30.12.2016 FLUSSO : 262005 NFLU : 1 STATO : ACQUISITO

TIPO	RÉCORD	CONTO	ENTE	IMPORTO C/INFRUTTIF.	IMPORTO C/FRUTTIFERO	STATO
-	TU-R-SALDOP	0301462		421.667,56 C	0,00	CONFERMATO
-	TU-R-TCS	0301462		0,00	322,00 C	CONFERMATO
-	TU-R-TCS	0301462		0,00	347,00 C	CONFERMATO
-	TU-R-TCS	0301462		0,00	6.151,39 C	CONFERMATO
-	TU-R-62	0301462		0,00	109.884,12 C	CONFERMATO
-	TU-R-61	0301462		5.071,10 D	0,00	CONFERMATO
-	TU-R-61	0301462		6.586,89 D	0,00	CONFERMATO
-	TU-R-SALDOP	0301462		<u>526.714,08 C</u>	0,00	CONFERMATO

ENT=INVIO P11=DESTRA P03=BACK

Saldo di fatto al 30.12.2016	516,781,84=
Accrediti Banca d'Italia non contabilizzati dal Tesoriere	6.820,39= +
Pagamenti del Tesoriere non contabilizzati da Banca d'Italia	3.687,34= +
Riscossioni del Tesoriere non contabilizzate da Banca d'Italia	575,49= -
Saldo risultante presso la Tesoreria Provinciale dello Stato	<u>526.714,08=</u>

BCC DEL GARDA
BANCA DI CREDITO COOPERATIVO
COLLI MORENICI DEL GARDA

ccow



Comune di San Felice del Benaco
Provincia di Brescia
Via XX Settembre n. 11 - c.a.p. 25010
Ragioneria Tel. 0365/558605 - Telefax 0365/558623

ALLEGATO AL RENDICONTO 2016

Elenco degli indirizzi internet di pubblicazione del rendiconto della gestione del penultimo esercizio antecedente quello cui si riferisce il bilancio società partecipate (Garda Uno Spa)

www.comune.sanfelicedelbenaco.bs.it

- Amministrazione trasparente
- Enti controllati
- Società partecipate
- Ente Garda Uno : <http://www.gardauno.it/bilancio-preventivo-e-consuntivo/>

Elenco degli indirizzi internet di pubblicazione del rendiconto della gestione del penultimo esercizio antecedente quello cui si riferisce il bilancio Autorita' di Bacino Laghi Garda e Idro

www.consorziogardaidro.it

- Amministrazione trasparente
- Bilanci

IL RESP. AREA CONTABILE
F.to (Cobelli dott.ssa Monica)

ELISABETTA PERDOMI
Dottore Commercialista
Revisore Contabile

Ai Consiglieri del Comune di
SAN FELICE D/BENACO

Parere di massima relativo allo schema del rendiconto della gestione per l'esercizio finanziario 2016.

In data odierna, la sottoscritta Dr.ssa Elisabetta Perdomi, Revisore del Comune di San Felice Benaco, ha ricevuto lo schema del rendiconto della gestione relativo all'esercizio finanziario 2016, approvato dalla Giunta Comunale unitamente ai relativi allegati.

Avendo verificato, il rispetto dei principi che presiedono alla formazione del Rendiconto, esprime parere favorevole di massima all'approvazione riservandosi di rilasciare ampio e motivato parere, anteriormente alla seduta del Consiglio comunale fissata per l'approvazione.

San Felice Benaco, 19 Aprile 2017

IL REVISORE



Dr. Elisabetta Perdomi