

PROSPETTO SPESE CORRENTI FINANZIATE CON I PROVENTI DELLE SANZIONI DEL C.D.S. - ANNO 2017

	TOTALE	CAPITOLO DI SPESA	OGGETTO	IMPORTO
Proventi sanzioni C.d.S.	5.611,74			
50% dei proventi	2.805,87		Interventi per la sicurezza cittadini sul territorio comunale - sistema di videosorveglianza (€ 3.501,40)	2.805,67
			TOTALE	-

Comune di Rogno (BG)
RIDUZIONE DI SPESA EX ART. 6, D.L. N. 78/2010

RIFERIMENTO	TIPOLOGIA SPESA	RENDICONTO 2009	RIDUZIONE DISPOSTA DL 78/2010	RIDUZIONE DISPOSTA DL 101/2013	LIMITE	ANNO 2017			
						CODICE DI BILANCIO		Previsione	Rendiconto
Art. 7 DL 78/2010 Comma 7 Art. 1 DL 101/2013	Studi e consulenze	3.672,00	80%	25% rispetto al 2014	540,00	Intervento 1010603	cap. 790	720,00	710,53
Art. 7 DL 78/2010 Comma 8	Relazioni pubbliche, convegni, mostre, pubblicità e rappresentanza	1.163,24	80%		860,00	Intervento 1010202	cap. 35	918,00	695,60
Art. 7 DL 78/2010 Comma 9	Sponsorizzazioni		100%		-			-	
Art. 7 DL 78/2010 Comma 12	Missioni	3.988,42	50%		1.990,00	Interventi vari	Cap. 31-160-730- 880-1300-2140- 4040	700,00	156,00
Art. 7 DL 78/2010 Comma 13	Formazione	2.221,81	50%		1.110,00	Interventi vari	Cap. 320	1.501,00	774,00
Art. 7 DL 78/2010 Comma 14/ART. 5, C.2, dl 95/2012	Acquisto, manutenzione, noleggio, esercizio autovetture	981,43	50%		491,00	Interventi vari	Cap. 760-1230	1.301,00	1.094,48
Art. 1 Legge 228/2012 Commi 141 e 1	Acquisto mobili e arredi	18.245,34	80%		3.649,00	Intervento 2010205	cap. 9850	3.500,00	-
		30.272,24			8.640,00			8.640,00	3.430,61

A norma della sentenza della Corte Costituzionale n. 139 del 04/06/2012 i parametri indicati dalla norma non devono essere considerati singolarmente coercitivi. L'Ente deve garantire il rispetto della norma complessivamente intesa: è lasciata alla propria autonomia la definizione del mix concreto delle misure da mettere in atto

SERVIZI A DOMANDA INDIVIDUALE ANNO 2017

PERCENTUALE MINIMA DI COPERTURA: 36,00% T.U.E.L. ART. 243 (PER GLI ENTI STRUTTURALMENTE DEFICITARI)					
N.	SERVIZI	ENTRATE	SPESE	DIFFERENZA	COPERTURA
DM 31.12.1983					
6	Corsi extrascolastici di insegnamento di arti e sport e altre discipline, fatta eccezione per quelli espressamente previsti dalla legge	17.275,00	39.192,98	- 21.917,98	44,08%
19	Uso di locali adibiti stabilmente ed esclusivamente a riunioni non istituzionali: auditorium, palazzo dei congressi e simili (Zona Sagra)	4.780,00	3.323,62	1.456,38	143,82%
		22.055,00	42.516,60	- 20.461,60	51,87%

PIANO ECONOMICO FINANZIARIO TARI 2017

	COSTI FISSI	COSTI VARIABILI
COSTI OPERATIVI DI GESTIONE (CG)		
Costi raccolta e trasporto (CRT)		204.763,38
Costi trattamento e smaltimento RSU (CTS)		
Costi spazzamento e lavaggio strade ed aree pubbliche (CSL)	-	
Altri costi - (AC)		
Gestione isola ecologica	20.900,00	
Costi pulizia pozzetti e caditoie	-	
Fornitura kit	5.490,61	
	26.390,61	
TOTALE COSTI OPERATIVI (CG)	26.390,61	204.763,38
COSTI COMUNI (CC)		
<i>COSTI AMMINISTRATIVI (CARC)</i>		
Gestione personale - ufficio tributi - quota parte	7.500,00	
Incarico rimodulazione servizio gestione rifiuti +incontri formativi e vari	-	
Spese manutenzione macchina sacchetti	1.427,40	
Rimborsi e sgravi	-	
Costo pesate n. 60x30,00+iva	-	
Spese postali	946,11	
Spese software	1.897,10	
TOTALE COSTI OPERATIVI (CARC)	11.770,61	
<i>COSTI GENERALI DI GESTIONE (CGG)</i>		
Spese personale che segue il servizio di raccolta e smaltimento rifiuti solidi urbani) E ALTRI COSTI DI GESTIONE	89.680,85	
TOTALE COSTI GENERALI (CGG)	89.680,85	
<i>COSTI COMUNI DIVERSI (CCD)</i>		
<i>Incarico per tariffazione</i>		
Fondi MIUR	- 760,95	
Premialità anno 2016 incassata		- 25.838,84
Ruolo integrativo 2016 incassato		- 4.390,47
Proventi cessione composter	- 600,00	
CCD Val Cavallina	-	
Fondo Rischi residui 2017	24.156,71	
TOTALE COSTI comuni (CCD)	22.795,76	
TOTALE COSTI COMUNI (CC)	124.247,22	
COSTI DI AMMORTAMENTO	396,50	
TOTALE COSTO	151.034,33	174.534,07

ELENCO DELLE PREVISIONI ANNUALI DI COMPETENZA E DI CASSA SECONDO LA STRUTTURA DEL PIANO DEI CONTI - ANNO 2017
(Almeno al IV livello)

CODIFICA DEL PIANO DEI CONTI	DENOMINAZIONE VOCE del PIANO DEI CONTI	COMPETENZA		CASSA	
		PREVISIONI	RISULTATI	PREVISIONI	RISULTATI
	ENTRATE				
E.1.00.00.00.000	Entrate correnti di natura tributaria, contributiva e perequativa	1.849.477,00	1.822.340,07	2.332.064,05	1.549.057,22
E.1.01.00.00.000	Tributi	1.231.117,00	1.203.318,21	1.659.845,08	893.498,38
E.1.01.01.00.000	Imposte, tasse e proventi assimilati	1.229.995,00	1.202.196,43	1.658.723,08	892.376,60
E.1.01.01.06.000	Imposta municipale propria	817.700,00	813.880,69	1.083.776,26	536.482,99
E.1.01.01.06.001	Imposta municipale propria riscossa a seguito dell'attività ordinaria di gestione	718.200,00	718.200,00	728.179,63	478.012,68
E.1.01.01.06.002	Imposte municipale propria riscosse a seguito di attività di verifica e controllo	99.500,00	95.680,69	355.596,63	58.470,31
E.1.01.01.08.000	Imposta comunale sugli immobili (ICI)	500,00	0,00	500,00	0,00
E.1.01.01.08.001	Imposta comunale sugli immobili (ICI) riscossa a seguito dell'attività ordinaria di gestione	0,00	0,00	0,00	0,00
E.1.01.01.08.002	Imposta comunale sugli immobili (ICI) riscossa a seguito di attività di verifica e controllo	500,00	0,00	500,00	0,00
E.1.01.01.16.000	Addizionale comunale IRPEF	0,00	0,00	0,00	0,00
E.1.01.01.17.000	Addizionale regionale IRPEF non sanità	0,00	0,00	0,00	0,00
E.1.01.01.20.000	Imposta regionale sulle attività produttive (IRAP) non Sanità	0,00	0,00	0,00	0,00
E.1.01.01.31.000	Imposta regionale sulla benzina per autotrazione	0,00	0,00	0,00	0,00
E.1.01.01.34.000	Imposta di bollo	0,00	0,00	0,00	0,00
E.1.01.01.39.000	Imposta sulle assicurazioni RC auto	0,00	0,00	0,00	0,00
E.1.01.01.40.000	Imposta di iscrizione al pubblico registro automobilistico (PRA)	0,00	0,00	0,00	0,00
E.1.01.01.41.000	Imposta di soggiorno	0,00	0,00	0,00	0,00
E.1.01.01.42.000	Imposta regionale sulle concessioni statali sui beni del demanio marittimo	0,00	0,00	0,00	0,00
E.1.01.01.43.000	Imposta regionale sulle concessioni statali sui beni del patrimonio indisponibile	0,00	0,00	0,00	0,00
E.1.01.01.44.000	Imposta regionale per le emissioni sonore degli aeromobili	0,00	0,00	0,00	0,00
E.1.01.01.46.000	Tassa regionale per il diritto allo studio universitario	0,00	0,00	0,00	0,00
E.1.01.01.47.000	Tassa sulla concessione per la caccia e per la pesca	0,00	0,00	0,00	0,00
E.1.01.01.48.000	Tasse sulle concessioni regionali	0,00	0,00	0,00	0,00
E.1.01.01.49.000	Tasse sulle concessioni comunali	0,00	0,00	0,00	0,00
E.1.01.01.50.000	Tassa di circolazione dei veicoli a motore (tassa automobilistica)	0,00	0,00	0,00	0,00
E.1.01.01.51.000	Tassa smaltimento rifiuti solidi urbani	66.000,00	42.108,60	66.000,00	1.039,00
E.1.01.01.51.001	Tassa smaltimento rifiuti solidi urbani riscossa a seguito dell'attività ordinaria di gestione	66.000,00	42.108,60	66.000,00	1.039,00
E.1.01.01.51.002	Tassa smaltimento rifiuti solidi urbani riscossa a seguito di attività di verifica e controllo	0,00	0,00	0,00	0,00
E.1.01.01.52.000	Tassa occupazione spazi e aree pubbliche	14.000,00	13.383,18	14.474,68	13.770,86
E.1.01.01.52.001	Tassa occupazione spazi e aree pubbliche riscossa a seguito dell'attività ordinaria di gestione	14.000,00	13.383,18	14.474,68	13.770,86
E.1.01.01.53.000	Imposta comunale sulla pubblicità e diritto sulle pubbliche affissioni	59.000,00	60.144,35	85.534,20	63.108,69
E.1.01.01.53.001	Imposta comunale sulla pubblicità e diritto sulle pubbliche affissioni riscossa a seguito dell'attività ordinaria di gestione	59.000,00	60.144,35	85.534,20	63.108,69
E.1.01.01.54.000	Imposta municipale secondaria	0,00	0,00	0,00	0,00
E.1.01.01.55.000	Tassa di abilitazione all'esercizio professionale	0,00	0,00	0,00	0,00
E.1.01.01.59.000	Tributo speciale per il deposito in discarica dei rifiuti solidi	0,00	0,00	0,00	0,00
E.1.01.01.60.000	Tributo per l'esercizio delle funzioni di tutela, protezione e igiene dell'ambiente	0,00	0,00	0,00	0,00
E.1.01.01.61.000	Tributo comunale sui rifiuti e sui servizi	272.295,00	272.294,61	407.937,94	277.590,06
E.1.01.01.61.001	Tributo comunale sui rifiuti e sui servizi	272.295,00	272.294,61	407.937,94	277.590,06

ELENCO DELLE PREVISIONI ANNUALI DI COMPETENZA E DI CASSA SECONDO LA STRUTTURA DEL PIANO DEI CONTI - ANNO 2017
(Almeno al IV livello)

CODIFICA DEL PIANO DEI CONTI	DENOMINAZIONE VOCE del PIANO DEI CONTI	COMPETENZA		CASSA	
		PREVISIONI	RISULTATI	PREVISIONI	RISULTATI
E.1.01.01.64.000	Diritti mattatoi	0,00	0,00	0,00	0,00
E.1.01.01.65.000	Diritti degli Enti provinciali turismo	0,00	0,00	0,00	0,00
E.1.01.01.68.000	Addizionale regionale sui canoni per le utenze di acque pubbliche	0,00	0,00	0,00	0,00
E.1.01.01.70.000	Proventi dei Casinò	0,00	0,00	0,00	0,00
E.1.01.01.76.000	Tassa sui servizi comunali (TASI)	500,00	385,00	500,00	385,00
E.1.01.01.76.001	Tassa sui servizi comunali (TASI) riscossa a seguito dell'attività ordinaria di gestione	500,00	385,00	500,00	385,00
E.1.01.01.77.000	Addizionale regionale sul gas naturale	0,00	0,00	0,00	0,00
E.1.01.01.95.000	Altre ritenute n.a.c.	0,00	0,00	0,00	0,00
E.1.01.01.96.000	Altre entrate su lotto, lotterie e altre attività di gioco n.a.c.	0,00	0,00	0,00	0,00
E.1.01.01.97.000	Altre accise n.a.c.	0,00	0,00	0,00	0,00
E.1.01.01.98.000	Altre imposte sostitutive n.a.c.	0,00	0,00	0,00	0,00
E.1.01.01.99.000	Altre imposte, tasse e proventi assimilati n.a.c.	0,00	0,00	0,00	0,00
E.1.01.02.00.000	Tributi destinati al finanziamento della sanità	0,00	0,00	0,00	0,00
E.1.01.02.01.000	Imposta regionale sulle attività produttive - IRAP - Sanità	0,00	0,00	0,00	0,00
E.1.01.02.02.000	Imposta regionale sulle attività produttive - IRAP - Sanità derivante da manovra fiscale regionale	0,00	0,00	0,00	0,00
E.1.01.02.03.000	Compartecipazione IVA - Sanità	0,00	0,00	0,00	0,00
E.1.01.02.04.000	Addizionale IRPEF - Sanità	0,00	0,00	0,00	0,00
E.1.01.02.05.000	Addizionale IRPEF - Sanità derivante da manovra fiscale regionale	0,00	0,00	0,00	0,00
E.1.01.02.06.000	Accisa sulla benzina per autotrazione - sanità	0,00	0,00	0,00	0,00
E.1.01.02.99.000	Altri tributi destinati al finanziamento della spesa sanitaria n.a.c.	0,00	0,00	0,00	0,00
E.1.01.03.00.000	Tributi devoluti e regolati alle autonomie speciali	0,00	0,00	0,00	0,00
E.1.01.03.01.000	Imposta sul reddito delle persone fisiche (ex IRPEF)	0,00	0,00	0,00	0,00
E.1.01.03.02.000	Imposta sul reddito delle società (ex IRPEG)	0,00	0,00	0,00	0,00
E.1.01.03.03.000	Imposta sostitutiva dell'IRPEF e dell'imposta di registro e di bollo sulle locazioni di immobili per finalità abitative (cedolare secca)	0,00	0,00	0,00	0,00
E.1.01.03.04.000	Imposte sostitutive su risparmio gestito	0,00	0,00	0,00	0,00
E.1.01.03.05.000	Imposta sostitutiva in materia di conferimenti di aziende, fusioni e scissioni	0,00	0,00	0,00	0,00
E.1.01.03.07.000	Imposte municipale propria riservata all'erario	0,00	0,00	0,00	0,00
E.1.01.03.09.000	Imposta patrimoniale sul valore degli immobili situati all'estero	0,00	0,00	0,00	0,00
E.1.01.03.10.000	Imposta sulle riserve matematiche delle imprese di assicurazione	0,00	0,00	0,00	0,00
E.1.01.03.11.000	Imposta sul valore delle attività finanziarie detenute all'estero dalle persone fisiche residenti nel territorio dello stato	0,00	0,00	0,00	0,00
E.1.01.03.12.000	Imposta sulle plusvalenze da cessione di attività finanziarie	0,00	0,00	0,00	0,00
E.1.01.03.13.000	Imposta sostitutiva delle imposte sui redditi su plusvalenze da cessione a titolo oneroso di azioni e di altri rapporti partecipativi	0,00	0,00	0,00	0,00
E.1.01.03.14.000	Imposte su assicurazione vita	0,00	0,00	0,00	0,00
E.1.01.03.15.000	Imposta erariale sugli aeromobili privati	0,00	0,00	0,00	0,00
E.1.01.03.18.000	Ritenute sugli interessi e su altri redditi da capitale	0,00	0,00	0,00	0,00
E.1.01.03.19.000	Ritenute e imposte sostitutive sugli utili distribuiti dalle società di capitali	0,00	0,00	0,00	0,00
E.1.01.03.21.000	Imposta sul valore aggiunto (IVA) sugli scambi interni	0,00	0,00	0,00	0,00
E.1.01.03.22.000	Imposta sul valore aggiunto (IVA) sulle importazioni	0,00	0,00	0,00	0,00

ELENCO DELLE PREVISIONI ANNUALI DI COMPETENZA E DI CASSA SECONDO LA STRUTTURA DEL PIANO DEI CONTI - ANNO 2017
(Almeno al IV livello)

CODIFICA DEL PIANO DEI CONTI	DENOMINAZIONE VOCE del PIANO DEI CONTI	COMPETENZA		CASSA	
		PREVISIONI	RISULTATI	PREVISIONI	RISULTATI
E.1.01.03.23.000	Imposta sulle assicurazioni	0,00	0,00	0,00	0,00
E.1.01.03.24.000	Accisa sui tabacchi	0,00	0,00	0,00	0,00
E.1.01.03.25.000	Accisa sull'alcole e le bevande alcoliche	0,00	0,00	0,00	0,00
E.1.01.03.26.000	Accisa sull'energia elettrica	0,00	0,00	0,00	0,00
E.1.01.03.27.000	Accisa sui prodotti energetici	0,00	0,00	0,00	0,00
E.1.01.03.28.000	Accisa sulla benzina per autotrazione - non sanita`	0,00	0,00	0,00	0,00
E.1.01.03.29.000	Accisa sul gasolio	0,00	0,00	0,00	0,00
E.1.01.03.30.000	Imposta sul gas naturale	0,00	0,00	0,00	0,00
E.1.01.03.32.000	Imposta di consumo su oli lubrificanti e bitumi di petrolio	0,00	0,00	0,00	0,00
E.1.01.03.33.000	Imposta di registro	0,00	0,00	0,00	0,00
E.1.01.03.34.000	Imposta di bollo	0,00	0,00	0,00	0,00
E.1.01.03.35.000	Imposta ipotecaria	0,00	0,00	0,00	0,00
E.1.01.03.36.000	Imposta unica sui concorsi pronostici e sulle scommesse	0,00	0,00	0,00	0,00
E.1.01.03.37.000	Proventi da lotto, lotterie e altri giochi	0,00	0,00	0,00	0,00
E.1.01.03.38.000	Imposta sugli intrattenimenti	0,00	0,00	0,00	0,00
E.1.01.03.45.000	Tassa sulle concessioni governative	0,00	0,00	0,00	0,00
E.1.01.03.50.000	Tassa di circolazione dei veicoli a motore (tassa automobilistica)	0,00	0,00	0,00	0,00
E.1.01.03.56.000	Tassa sulle emissioni di anidride solforosa	0,00	0,00	0,00	0,00
E.1.01.03.58.000	Canone radiotelevisivo	0,00	0,00	0,00	0,00
E.1.01.03.62.000	Diritti catastali	0,00	0,00	0,00	0,00
E.1.01.03.71.000	Proventi della vendita di denaturanti e contrassegni di Stato	0,00	0,00	0,00	0,00
E.1.01.03.72.000	Proventi vari dei Monopoli di Stato	0,00	0,00	0,00	0,00
E.1.01.03.74.000	Imposte sulle successioni e donazioni	0,00	0,00	0,00	0,00
E.1.01.03.95.000	Altre accise n.a.c.	0,00	0,00	0,00	0,00
E.1.01.03.96.000	Altre entrate su lotto, lotterie e altre attivita` di gioco n.a.c.	0,00	0,00	0,00	0,00
E.1.01.03.97.000	Altre ritenute n.a.c.	0,00	0,00	0,00	0,00
E.1.01.03.98.000	Altre imposte sostitutive n.a.c.	0,00	0,00	0,00	0,00
E.1.01.03.99.000	Altri tributi devoluti e regolati alle autonomie speciali n.a.c.	0,00	0,00	0,00	0,00
E.1.01.04.00.000	Compartecipazioni di tributi	1.122,00	1.121,78	1.122,00	1.121,78
E.1.01.04.01.000	Compartecipazione IVA a Regioni - non Sanità	0,00	0,00	0,00	0,00
E.1.01.04.02.000	Addizionale regionale alla compartecipazione IVA	0,00	0,00	0,00	0,00
E.1.01.04.03.000	Compartecipazione al bollo auto	0,00	0,00	0,00	0,00
E.1.01.04.04.000	Compartecipazione al gasolio	0,00	0,00	0,00	0,00
E.1.01.04.05.000	Compartecipazione IVA ai Comuni	0,00	0,00	0,00	0,00
E.1.01.04.06.000	Compartecipazione IRPEF ai Comuni	1.122,00	1.121,78	1.122,00	1.121,78
E.1.01.04.06.001	Compartecipazione IRPEF ai Comuni	1.122,00	1.121,78	1.122,00	1.121,78
E.1.01.04.07.000	Compartecipazione IRPEF alle Province	0,00	0,00	0,00	0,00
E.1.01.04.08.000	Tributo provinciale deposito in discarica dei rifiuti solidi	0,00	0,00	0,00	0,00
E.1.01.04.09.000	Compartecipazioni accise benzina e gasolio destinate ad alimentare il Fondo Nazionale Trasporti di cui all'art.16 bis del DL 95/2012	0,00	0,00	0,00	0,00

ELENCO DELLE PREVISIONI ANNUALI DI COMPETENZA E DI CASSA SECONDO LA STRUTTURA DEL PIANO DEI CONTI - ANNO 2017
(Almeno al IV livello)

CODIFICA DEL PIANO DEI CONTI	DENOMINAZIONE VOCE del PIANO DEI CONTI	COMPETENZA		CASSA	
		PREVISIONI	RISULTATI	PREVISIONI	RISULTATI
E.1.01.04.97.000	Altre compartecipazioni di imposte a Regioni non destinati al finanziamento della spesa sanitaria	0,00	0,00	0,00	0,00
E.1.01.04.98.000	Altre compartecipazioni alle province n.a.c.	0,00	0,00	0,00	0,00
E.1.01.04.99.000	Altre compartecipazioni a comuni n.a.c.	0,00	0,00	0,00	0,00
E.1.03.00.00.000	Fondi perequativi	618.360,00	619.021,86	672.218,97	655.558,84
E.1.03.01.00.000	Fondi perequativi da Amministrazioni Centrali	618.360,00	619.021,86	672.218,97	655.558,84
E.1.03.01.01.000	Fondi perequativi dallo Stato	618.360,00	619.021,86	672.218,97	655.558,84
E.1.03.01.01.001	Fondi perequativi dallo Stato	618.360,00	619.021,86	672.218,97	655.558,84
E.1.03.01.02.000	Fondo perequativo dallo Stato - Sanità	0,00	0,00	0,00	0,00
E.1.03.02.00.000	Fondi perequativi dalla Regione o Provincia autonoma	0,00	0,00	0,00	0,00
E.1.03.02.01.000	Fondi perequativi dalla Regione o Provincia autonoma	0,00	0,00	0,00	0,00
E.2.00.00.00.000	Trasferimenti correnti	15.642,00	19.381,15	24.670,53	19.381,15
E.2.01.00.00.000	Trasferimenti correnti	15.642,00	19.381,15	24.670,53	19.381,15
E.2.01.01.00.000	Trasferimenti correnti da Amministrazioni pubbliche	15.642,00	19.381,15	24.670,53	19.381,15
E.2.01.01.01.000	Trasferimenti correnti da Amministrazioni Centrali	9.030,00	9.028,53	18.058,53	9.028,53
E.2.01.01.01.001	Trasferimenti correnti da Ministeri	9.030,00	9.028,53	18.058,53	9.028,53
E.2.01.01.02.000	Trasferimenti correnti da Amministrazioni Locali	6.612,00	10.352,62	6.612,00	10.352,62
E.2.01.01.02.001	Trasferimenti correnti da Regioni e province autonome	2.070,00	2.065,83	2.070,00	2.065,83
E.2.01.01.02.006	Trasferimenti correnti da Comunità Montane	4.542,00	8.286,79	4.542,00	8.286,79
E.2.01.01.03.000	Trasferimenti correnti da Enti di Previdenza	0,00	0,00	0,00	0,00
E.2.01.01.04.000	Trasferimenti correnti da organismi interni e/o unità locali della amministrazione	0,00	0,00	0,00	0,00
E.2.01.02.00.000	Trasferimenti correnti da Famiglie	0,00	0,00	0,00	0,00
E.2.01.02.01.000	Trasferimenti correnti da famiglie	0,00	0,00	0,00	0,00
E.2.01.03.00.000	Trasferimenti correnti da Imprese	0,00	0,00	0,00	0,00
E.2.01.03.01.000	Sponsorizzazioni da imprese	0,00	0,00	0,00	0,00
E.2.01.03.02.000	Altri trasferimenti correnti da imprese	0,00	0,00	0,00	0,00
E.2.01.03.02.002	Altri trasferimenti correnti da altre imprese partecipate	0,00	0,00	0,00	0,00
E.2.01.04.00.000	Trasferimenti correnti da Istituzioni Sociali Private	0,00	0,00	0,00	0,00
E.2.01.04.01.000	Trasferimenti correnti da Istituzioni Sociali Private	0,00	0,00	0,00	0,00
E.2.01.05.00.000	Trasferimenti correnti dall'Unione Europea e dal Resto del Mondo	0,00	0,00	0,00	0,00
E.2.01.05.01.000	Trasferimenti correnti dall'Unione Europea	0,00	0,00	0,00	0,00
E.2.01.05.02.000	Trasferimenti correnti dal Resto del Mondo	0,00	0,00	0,00	0,00
E.3.00.00.00.000	Entrate extratributarie	484.394,12	446.600,14	617.554,84	461.551,11
E.3.01.00.00.000	Vendita di beni e servizi e proventi derivanti dalla gestione dei beni	313.311,00	312.971,96	390.698,92	293.239,51
E.3.01.01.00.000	Vendita di beni	14.000,00	15.654,00	15.971,02	14.943,98
E.3.01.01.01.000	Vendita di beni	14.000,00	15.654,00	15.971,02	14.943,98
E.3.01.01.01.003	Proventi dalla vendita di flora e fauna	0,00	0,00	0,00	0,00
E.3.01.01.01.004	Proventi da energia, acqua, gas e riscaldamento	14.000,00	15.654,00	15.971,02	14.943,98
E.3.01.02.00.000	Entrate dalla vendita e dall'erogazione di servizi	95.200,00	91.387,78	96.725,65	91.760,39
E.3.01.02.01.000	Entrate dalla vendita di servizi	95.200,00	91.387,78	96.725,65	91.760,39

ELENCO DELLE PREVISIONI ANNUALI DI COMPETENZA E DI CASSA SECONDO LA STRUTTURA DEL PIANO DEI CONTI - ANNO 2017
(Almeno al IV livello)

CODIFICA DEL PIANO DEI CONTI	DENOMINAZIONE VOCE del PIANO DEI CONTI	COMPETENZA		CASSA	
		PREVISIONI	RISULTATI	PREVISIONI	RISULTATI
E.3.01.02.01.004	Proventi da corsi extrascolastici	18.000,00	17.275,00	18.000,00	17.140,00
E.3.01.02.01.008	Proventi da mense	0,00	0,00	0,00	0,00
E.3.01.02.01.014	Proventi da trasporti funebri, pompe funebri, illuminazione votiva	24.650,00	24.161,01	24.968,00	24.479,01
E.3.01.02.01.016	Proventi da trasporto scolastico	25.000,00	24.226,50	25.504,00	24.146,50
E.3.01.02.01.032	Proventi da diritti di segreteria e rogito	6.000,00	5.158,46	6.231,45	5.368,59
E.3.01.02.01.033	Proventi da rilascio documenti e diritti di cancelleria	3.500,00	3.149,12	3.732,20	3.164,60
E.3.01.02.01.035	Proventi da autorizzazioni	18.050,00	17.417,69	18.290,00	17.461,69
E.3.01.03.00.000	Proventi derivanti dalla gestione dei beni	204.111,00	205.930,18	278.002,25	186.535,14
E.3.01.03.01.000	Canoni e concessioni e diritti reali di godimento	181.161,00	182.287,40	250.780,79	163.149,94
E.3.01.03.01.003	Proventi da concessioni su beni	181.161,00	182.287,40	250.780,79	163.149,94
E.3.01.03.02.000	Fitti, noleggi e locazioni	22.950,00	23.642,78	27.221,46	23.385,20
E.3.01.03.02.001	Fitti di terreni e diritti di sfruttamento di giacimenti e risorse naturali	14.450,00	15.718,00	17.484,67	15.722,00
E.3.01.03.02.002	Locazioni di altri beni immobili	8.500,00	7.924,78	9.736,79	7.663,20
E.3.02.00.00.000	Proventi derivanti dall'attività di controllo e repressione delle irregolarità e degli illeciti	9.300,00	9.302,54	9.581,30	9.347,46
E.3.02.01.00.000	Entrate da amministrazioni pubbliche derivanti dall'attività di controllo e repressione delle irregolarità e degli illeciti	0,00	0,00	0,00	0,00
E.3.02.01.01.000	Proventi da multe, ammende, sanzioni e oblazioni a carico delle amministrazioni pubbliche	0,00	0,00	0,00	0,00
E.3.02.01.02.000	Proventi da risarcimento danni a carico delle amministrazioni pubbliche	0,00	0,00	0,00	0,00
E.3.02.01.99.000	Altre entrate derivanti dall'attività di controllo e repressione di irregolarità e illeciti delle amministrazioni pubbliche n.a.c.	0,00	0,00	0,00	0,00
E.3.02.02.00.000	Entrate da famiglie derivanti dall'attività di controllo e repressione delle irregolarità e degli illeciti	9.300,00	9.302,54	9.581,30	9.347,46
E.3.02.02.01.000	Proventi da multe, ammende, sanzioni e oblazioni a carico delle famiglie	9.300,00	9.302,54	9.581,30	9.347,46
E.3.02.02.01.001	Proventi da multe, ammende, sanzioni e oblazioni a carico delle famiglie	9.300,00	9.302,54	9.581,30	9.347,46
E.3.02.02.02.000	Proventi da risarcimento danni a carico delle famiglie	0,00	0,00	0,00	0,00
E.3.02.02.99.000	Altre entrate derivanti dall'attività di controllo e repressione di irregolarità e illeciti delle famiglie n.a.c.	0,00	0,00	0,00	0,00
E.3.02.03.00.000	Entrate da Imprese derivanti dall'attività di controllo e repressione delle irregolarità e degli illeciti	0,00	0,00	0,00	0,00
E.3.02.03.01.000	Proventi da multe, ammende, sanzioni e oblazioni a carico delle imprese	0,00	0,00	0,00	0,00
E.3.02.03.02.000	Proventi da risarcimento danni a carico delle imprese	0,00	0,00	0,00	0,00
E.3.02.03.99.000	Altre entrate derivanti dall'attività di controllo e repressione delle irregolarità e degli illeciti delle imprese n.a.c.	0,00	0,00	0,00	0,00
E.3.02.04.00.000	Entrate da Istituzioni Sociali Private derivanti dall'attività di controllo e repressione delle irregolarità e degli illeciti	0,00	0,00	0,00	0,00
E.3.02.04.01.000	Proventi da multe, ammende, sanzioni e oblazioni a carico delle Istituzioni Sociali Private	0,00	0,00	0,00	0,00
E.3.02.04.02.000	Proventi da risarcimento danni a carico delle Istituzioni Sociali Private	0,00	0,00	0,00	0,00
E.3.02.04.99.000	Altre entrate derivanti dall'attività di controllo e repressione delle irregolarità e degli illeciti delle Istituzioni Sociali Private n.a.c.	0,00	0,00	0,00	0,00
E.3.03.00.00.000	Interessi attivi	650,00	466,62	651,08	467,44
E.3.03.01.00.000	Interessi attivi da titoli o finanziamenti a breve termine	0,00	0,00	0,00	0,00

ELENCO DELLE PREVISIONI ANNUALI DI COMPETENZA E DI CASSA SECONDO LA STRUTTURA DEL PIANO DEI CONTI - ANNO 2017
(Almeno al IV livello)

CODIFICA DEL PIANO DEI CONTI	DENOMINAZIONE VOCE del PIANO DEI CONTI	COMPETENZA		CASSA	
		PREVISIONI	RISULTATI	PREVISIONI	RISULTATI
E.3.03.01.01.000	Interessi attivi da titoli obbligazionari a breve termine	0,00	0,00	0,00	0,00
E.3.03.01.02.000	Interessi attivi da finanziamenti a breve termine	0,00	0,00	0,00	0,00
E.3.03.02.00.000	Interessi attivi da titoli o finanziamenti a medio - lungo termine	50,00	0,00	50,00	0,00
E.3.03.02.01.000	Interessi attivi da titoli obbligazionari a medio - lungo termine	0,00	0,00	0,00	0,00
E.3.03.02.02.000	Interessi attivi da mutui e altri finanziamenti a medio lungo termine	50,00	0,00	50,00	0,00
E.3.03.02.02.006	Interessi attivi da finanziamenti a medio lungo termine concessi a altre imprese	50,00	0,00	50,00	0,00
E.3.03.03.00.000	Altri interessi attivi	600,00	466,62	601,08	467,44
E.3.03.03.01.000	Interessi attivi da derivati	0,00	0,00	0,00	0,00
E.3.03.03.02.000	Interessi attivi di mora	500,00	466,36	500,00	466,36
E.3.03.03.02.999	Interessi attivi di mora da altri soggetti	500,00	466,36	500,00	466,36
E.3.03.03.03.000	Interessi attivi da conti della tesoreria dello Stato o di altre Amministrazioni pubbliche	0,00	0,00	0,00	0,00
E.3.03.03.04.000	Interessi attivi da depositi bancari o postali	100,00	0,26	101,08	1,08
E.3.03.03.04.001	Interessi attivi da depositi bancari o postali	100,00	0,26	101,08	1,08
E.3.03.03.99.000	Altri interessi attivi diversi	0,00	0,00	0,00	0,00
E.3.04.00.00.000	Altre entrate da redditi da capitale	19.150,00	19.149,31	19.150,00	19.149,31
E.3.04.01.00.000	Rendimenti da fondi comuni di investimento	0,00	0,00	0,00	0,00
E.3.04.01.01.000	Rendimenti da fondi immobiliari	0,00	0,00	0,00	0,00
E.3.04.01.02.000	Rendimenti da altri fondi comuni di investimento	0,00	0,00	0,00	0,00
E.3.04.02.00.000	Entrate derivanti dalla distribuzione di dividendi	19.150,00	19.149,31	19.150,00	19.149,31
E.3.04.02.01.000	Entrate derivanti dalla distribuzione di dividendi da imprese incluse nelle Amministrazioni Centrali	0,00	0,00	0,00	0,00
E.3.04.02.02.000	Entrate derivanti dalla distribuzione di dividendi da imprese incluse nelle Amministrazioni Locali	0,00	0,00	0,00	0,00
E.3.04.02.03.000	Entrate derivanti dalla distribuzione di dividendi da altre imprese	19.150,00	19.149,31	19.150,00	19.149,31
E.3.04.02.03.002	Entrate derivanti dalla distribuzione di dividendi da altre imprese partecipate non incluse in amministrazioni pubbliche	19.150,00	19.149,31	19.150,00	19.149,31
E.3.04.03.00.000	Entrate derivanti dalla distribuzione di utili e avanzi	0,00	0,00	0,00	0,00
E.3.04.03.01.000	Entrate derivanti dalla distribuzione di utili e avanzi	0,00	0,00	0,00	0,00
E.3.04.99.00.000	Altre entrate da redditi da capitale	0,00	0,00	0,00	0,00
E.3.04.99.01.000	Proventi finanziari derivanti dalla estinzione anticipata di prestiti	0,00	0,00	0,00	0,00
E.3.04.99.99.000	Altre entrate da redditi da capitale n.a.c.	0,00	0,00	0,00	0,00
E.3.05.00.00.000	Rimborsi e altre entrate correnti	141.983,12	104.709,71	197.473,54	139.347,39
E.3.05.01.00.000	Indennizzi di assicurazione	20.000,00	5.144,00	20.000,00	5.144,00
E.3.05.01.01.000	Indennizzi di assicurazione contro i danni	20.000,00	5.144,00	20.000,00	5.144,00
E.3.05.01.01.999	Altri indennizzi di assicurazione contro i danni	20.000,00	5.144,00	20.000,00	5.144,00
E.3.05.01.99.000	Altri indennizzi di assicurazione n.a.c.	0,00	0,00	0,00	0,00
E.3.05.02.00.000	Rimborsi in entrata	95.012,00	80.125,34	149.445,66	114.322,14
E.3.05.02.01.000	Rimborsi ricevuti per spese di personale (comando, distacco, fuori ruolo, convenzioni, ecc...)	71.806,00	68.830,29	120.661,82	105.182,14
E.3.05.02.01.001	Rimborsi ricevuti per spese di personale (comando, distacco, fuori ruolo, convenzioni, ecc...)	71.806,00	68.830,29	120.661,82	105.182,14
E.3.05.02.02.000	Entrate per rimborsi di imposte	14.066,00	2.155,05	14.066,00	0,00
E.3.05.02.02.002	Entrate da rimborsi di IVA a credito	14.066,00	2.155,05	14.066,00	0,00

ELENCO DELLE PREVISIONI ANNUALI DI COMPETENZA E DI CASSA SECONDO LA STRUTTURA DEL PIANO DEI CONTI - ANNO 2017
(Almeno al IV livello)

CODIFICA DEL PIANO DEI CONTI	DENOMINAZIONE VOCE del PIANO DEI CONTI	COMPETENZA		CASSA	
		PREVISIONI	RISULTATI	PREVISIONI	RISULTATI
E.3.05.02.03.000	Entrate da rimborsi, recuperi e restituzioni di somme non dovute o incassate in eccesso	9.140,00	9.140,00	9.140,00	9.140,00
E.3.05.02.03.001	Entrate da rimborsi, recuperi e restituzioni di somme non dovute o incassate in eccesso da Amministrazioni Centrali	0,00	0,00	0,00	0,00
E.3.05.02.03.002	Entrate da rimborsi, recuperi e restituzioni di somme non dovute o incassate in eccesso da Amministrazioni Locali	9.140,00	9.140,00	9.140,00	9.140,00
E.3.05.02.04.000	Incassi per azioni di rivalsa nei confronti di terzi	0,00	0,00	5.577,84	0,00
E.3.05.02.04.001	Incassi per azioni di regresso nei confronti di terzi	0,00	0,00	5.577,84	0,00
E.3.05.99.00.000	Altre entrate correnti n.a.c.	26.971,12	19.440,37	28.027,88	19.881,25
E.3.05.99.02.000	Fondi incentivanti il personale (legge Merloni)	7.000,00	0,00	7.000,00	0,00
E.3.05.99.02.001	Fondi incentivanti il personale (legge Merloni)	7.000,00	0,00	7.000,00	0,00
E.3.05.99.03.000	Entrate per sterilizzazione Inversione contabile IVA (reverse charge)	2.000,00	1.110,68	2.000,00	1.110,68
E.3.05.99.03.001	Entrate per sterilizzazione Inversione contabile IVA (reverse charge)	2.000,00	1.110,68	2.000,00	1.110,68
E.3.05.99.99.000	Altre entrate correnti n.a.c.	17.971,12	18.329,69	19.027,88	18.770,57
E.3.05.99.99.999	Altre entrate correnti n.a.c.	17.971,12	18.329,69	19.027,88	18.770,57
E.4.00.00.00.000	Entrate in conto capitale	537.625,00	229.892,36	539.274,00	229.034,54
E.4.01.00.00.000	Tributi in conto capitale	0,00	0,00	0,00	0,00
E.4.01.01.00.000	Imposte da sanatorie e condoni	0,00	0,00	0,00	0,00
E.4.01.01.01.000	Condoni edilizi e sanatoria opere edilizie abusive	0,00	0,00	0,00	0,00
E.4.01.01.01.001	Condoni edilizi e sanatoria opere edilizie abusive	0,00	0,00	0,00	0,00
E.4.01.01.99.000	Altre imposte in conto capitale relative a condoni e sanatorie n.a.c.	0,00	0,00	0,00	0,00
E.4.01.02.00.000	Altre imposte in conto capitale	0,00	0,00	0,00	0,00
E.4.01.02.99.000	Altre imposte in conto capitale n.a.c.	0,00	0,00	0,00	0,00
E.4.02.00.00.000	Contributi agli investimenti	231.175,00	20.904,79	231.175,00	20.904,79
E.4.02.01.00.000	Contributi agli investimenti da amministrazioni pubbliche	79.175,00	1.831,76	79.175,00	1.831,76
E.4.02.01.01.000	Contributi agli investimenti da Amministrazioni Centrali	20.000,00	0,00	20.000,00	0,00
E.4.02.01.01.002	Contributi agli investimenti da Ministero dell'Istruzione - Istituzioni Scolastiche	0,00	0,00	0,00	0,00
E.4.02.01.01.003	Contributi agli investimenti da Presidenza del Consiglio dei Ministri	0,00	0,00	0,00	0,00
E.4.02.01.01.999	Contributi agli investimenti da altre Amministrazioni Centrali n.a.c.	20.000,00	0,00	20.000,00	0,00
E.4.02.01.02.000	Contributi agli investimenti da Amministrazioni Locali	59.175,00	1.831,76	59.175,00	1.831,76
E.4.02.01.02.001	Contributi agli investimenti da Regioni e province autonome	0,00	0,00	0,00	0,00
E.4.02.01.02.002	Contributi agli investimenti da Province	0,00	0,00	0,00	0,00
E.4.02.01.02.006	Contributi agli investimenti da Comunità Montane	57.175,00	0,00	57.175,00	0,00
E.4.02.01.02.018	Contributi agli investimenti da Consorzi di enti locali	2.000,00	1.831,76	2.000,00	1.831,76
E.4.02.01.03.000	Contributi agli investimenti da Enti di Previdenza	0,00	0,00	0,00	0,00
E.4.02.01.04.000	Contributi agli investimenti interni da organismi interni e/o unità locali della amministrazione	0,00	0,00	0,00	0,00
E.4.02.02.00.000	Contributi agli investimenti da Famiglie	0,00	0,00	0,00	0,00
E.4.02.02.01.000	Contributi agli investimenti da Famiglie	0,00	0,00	0,00	0,00
E.4.02.03.00.000	Contributi agli investimenti da Imprese	21.000,00	16.073,03	21.000,00	16.073,03
E.4.02.03.01.000	Contributi agli investimenti da imprese controllate	0,00	0,00	0,00	0,00
E.4.02.03.02.000	Contributi agli investimenti da altre imprese partecipate	2.500,00	0,00	2.500,00	0,00
E.4.02.03.02.001	Contributi agli investimenti da altre imprese partecipate	2.500,00	0,00	2.500,00	0,00

ELENCO DELLE PREVISIONI ANNUALI DI COMPETENZA E DI CASSA SECONDO LA STRUTTURA DEL PIANO DEI CONTI - ANNO 2017
(Almeno al IV livello)

CODIFICA DEL PIANO DEI CONTI	DENOMINAZIONE VOCE del PIANO DEI CONTI	COMPETENZA		CASSA	
		PREVISIONI	RISULTATI	PREVISIONI	RISULTATI
E.4.02.03.03.000	Contributi agli investimenti da altre Imprese	18.500,00	16.073,03	18.500,00	16.073,03
E.4.02.03.03.999	Contributi agli investimenti da altre Imprese	18.500,00	16.073,03	18.500,00	16.073,03
E.4.02.04.00.000	Contributi agli investimenti da Istituzioni Sociali Private	131.000,00	3.000,00	131.000,00	3.000,00
E.4.02.04.01.000	Contributi agli investimenti da Istituzioni Sociali Private	131.000,00	3.000,00	131.000,00	3.000,00
E.4.02.04.01.001	Contributi agli investimenti da Istituzioni Sociali Private	131.000,00	3.000,00	131.000,00	3.000,00
E.4.02.05.00.000	Contributi agli investimenti dall'Unione Europea e dal Resto del Mondo	0,00	0,00	0,00	0,00
E.4.02.05.01.000	Fondo europeo agricolo per lo sviluppo rurale (FEASR)	0,00	0,00	0,00	0,00
E.4.02.05.02.000	Fondo europeo per la pesca (FEP)	0,00	0,00	0,00	0,00
E.4.02.05.03.000	Fondo europeo di sviluppo regionale (FESR)	0,00	0,00	0,00	0,00
E.4.02.05.04.000	Fondo Sociale Europeo (FSE)	0,00	0,00	0,00	0,00
E.4.02.05.05.000	Fondo Europeo Agricolo di Orientamento e di Garanzia	0,00	0,00	0,00	0,00
E.4.02.05.06.000	Strumento finanziario di orientamento della pesca (SFOP)	0,00	0,00	0,00	0,00
E.4.02.05.07.000	Contributi agli investimenti dal Resto del Mondo	0,00	0,00	0,00	0,00
E.4.02.05.99.000	Altri contributi agli investimenti dall'Unione Europea	0,00	0,00	0,00	0,00
E.4.02.06.00.000	Contributi agli investimenti direttamente destinati al rimborso di prestiti da amministrazioni pubbliche	0,00	0,00	0,00	0,00
E.4.02.06.01.000	Contributi agli investimenti direttamente destinati al rimborso di prestiti da Amministrazioni Centrali	0,00	0,00	0,00	0,00
E.4.02.06.02.000	Contributi agli investimenti direttamente destinati al rimborso di prestiti da Amministrazioni Locali	0,00	0,00	0,00	0,00
E.4.02.06.03.000	Contributi agli investimenti direttamente destinati al rimborso di prestiti da Enti di Previdenza	0,00	0,00	0,00	0,00
E.4.02.06.04.000	Contributi agli investimenti direttamente destinati al rimborso di prestiti da organismi interni e/o unità locali della amministrazione	0,00	0,00	0,00	0,00
E.4.03.00.00.000	Altri trasferimenti in conto capitale	0,00	0,00	0,00	0,00
E.4.03.01.00.000	Trasferimenti in conto capitale per assunzione di debiti dell'amministrazione da parte di amministrazioni pubbliche	0,00	0,00	0,00	0,00
E.4.03.01.01.000	Trasferimenti in conto capitale per assunzione di debiti dell'amministrazione da parte di Amministrazioni Centrali	0,00	0,00	0,00	0,00
E.4.03.01.02.000	Trasferimenti in conto capitale per assunzione di debiti dell'amministrazione da parte di Amministrazioni Locali	0,00	0,00	0,00	0,00
E.4.03.01.03.000	Trasferimenti in conto capitale per assunzione di debiti dell'amministrazione da parte di Enti di Previdenza	0,00	0,00	0,00	0,00
E.4.03.01.04.000	Trasferimenti in conto capitale per assunzione di debiti dell'amministrazione da parte di organismi interni e/o unità locali della amministrazione	0,00	0,00	0,00	0,00
E.4.03.02.00.000	Trasferimenti in conto capitale per assunzione di debiti dell'amministrazione da parte di Imprese	0,00	0,00	0,00	0,00
E.4.03.02.01.000	Trasferimenti in conto capitale per assunzione di debiti dell'amministrazione da parte di imprese controllate	0,00	0,00	0,00	0,00
E.4.03.02.02.000	Trasferimenti in conto capitale per assunzione di debiti dell'amministrazione da parte di altre imprese partecipate	0,00	0,00	0,00	0,00
E.4.03.02.99.000	Trasferimenti in conto capitale per assunzione di debiti dell'amministrazione da parte di altre Imprese	0,00	0,00	0,00	0,00
E.4.03.03.00.000	Trasferimenti in conto capitale per assunzione di debiti dell'amministrazione da parte dell'Unione Europea e del Resto del Mondo	0,00	0,00	0,00	0,00

ELENCO DELLE PREVISIONI ANNUALI DI COMPETENZA E DI CASSA SECONDO LA STRUTTURA DEL PIANO DEI CONTI - ANNO 2017
(Almeno al IV livello)

CODIFICA DEL PIANO DEI CONTI	DENOMINAZIONE VOCE del PIANO DEI CONTI	COMPETENZA		CASSA	
		PREVISIONI	RISULTATI	PREVISIONI	RISULTATI
E.4.03.03.01.000	Trasferimenti in conto capitale per assunzione di debiti dell'amministrazione da parte dell'Unione Europea	0,00	0,00	0,00	0,00
E.4.03.03.02.000	Trasferimenti in conto capitale per assunzione di debiti dell'amministrazione da parte del Resto del Mondo	0,00	0,00	0,00	0,00
E.4.03.04.00.000	Trasferimenti in conto capitale da parte di amministrazioni pubbliche per cancellazione di debiti dell'amministrazione	0,00	0,00	0,00	0,00
E.4.03.04.01.000	Trasferimenti in conto capitale da parte di Amministrazioni Centrali per cancellazione di debiti dell'amministrazione	0,00	0,00	0,00	0,00
E.4.03.04.02.000	Trasferimenti in conto capitale da parte di Amministrazioni Locali per cancellazione di debiti dell'amministrazione	0,00	0,00	0,00	0,00
E.4.03.04.03.000	Trasferimenti in conto capitale da parte di Enti di Previdenza per cancellazione di debiti dell'amministrazione	0,00	0,00	0,00	0,00
E.4.03.04.04.000	Trasferimenti in conto capitale da parte di organismi interni e/o unità locali della amministrazione per cancellazione di debiti dell'amministrazione	0,00	0,00	0,00	0,00
E.4.03.05.00.000	Trasferimenti in conto capitale da parte di imprese per cancellazione di debiti dell'amministrazione	0,00	0,00	0,00	0,00
E.4.03.05.01.000	Trasferimenti in conto capitale da parte di imprese controllate per cancellazione di debiti dell'amministrazione	0,00	0,00	0,00	0,00
E.4.03.05.02.000	Trasferimenti in conto capitale da parte di altre imprese partecipate per cancellazione di debiti dell'amministrazione	0,00	0,00	0,00	0,00
E.4.03.05.99.000	Trasferimenti in conto capitale da parte di altre Imprese per cancellazione di debiti dell'amministrazione	0,00	0,00	0,00	0,00
E.4.03.06.00.000	Trasferimenti in conto capitale da parte dell'Unione Europea e Resto del Mondo per cancellazione di debiti dell'amministrazione	0,00	0,00	0,00	0,00
E.4.03.06.01.000	Trasferimenti in conto capitale da parte dell'Unione Europea per cancellazione di debiti dell'amministrazione	0,00	0,00	0,00	0,00
E.4.03.06.02.000	Trasferimenti in conto capitale da parte del Resto del Mondo per cancellazione di debiti dell'amministrazione	0,00	0,00	0,00	0,00
E.4.03.07.00.000	Trasferimenti in conto capitale per ripiano disavanzi pregressi da amministrazioni pubbliche	0,00	0,00	0,00	0,00
E.4.03.07.01.000	Trasferimenti in conto capitale per ripiano disavanzi pregressi da Amministrazioni Centrali	0,00	0,00	0,00	0,00
E.4.03.07.02.000	Trasferimenti in conto capitale per ripiano disavanzi pregressi da Amministrazioni Locali	0,00	0,00	0,00	0,00
E.4.03.07.03.000	Trasferimenti in conto capitale per ripiano disavanzi pregressi da Enti di Previdenza	0,00	0,00	0,00	0,00
E.4.03.07.04.000	Trasferimenti in conto capitale per ripiano disavanzi pregressi da organismi interni e/o unità locali della amministrazione	0,00	0,00	0,00	0,00
E.4.03.08.00.000	Trasferimenti in conto capitale per ripiano disavanzi pregressi da imprese	0,00	0,00	0,00	0,00
E.4.03.08.01.000	Trasferimenti in conto capitale per ripiano disavanzi pregressi da imprese controllate	0,00	0,00	0,00	0,00
E.4.03.08.02.000	Trasferimenti in conto capitale per ripiano disavanzi pregressi da altre imprese partecipate	0,00	0,00	0,00	0,00
E.4.03.08.99.000	Trasferimenti in conto capitale per ripiano disavanzi pregressi da altre Imprese	0,00	0,00	0,00	0,00
E.4.03.09.00.000	Trasferimenti in conto capitale per ripiano disavanzi pregressi dall'Unione Europea e dal Resto del Mondo	0,00	0,00	0,00	0,00
E.4.03.09.01.000	Trasferimenti in conto capitale per ripiano disavanzi pregressi dall'Unione Europea	0,00	0,00	0,00	0,00
E.4.03.09.02.000	Trasferimenti in conto capitale per ripiano disavanzi pregressi dal Resto del Mondo	0,00	0,00	0,00	0,00
E.4.03.10.00.000	Altri trasferimenti in conto capitale da amministrazioni pubbliche	0,00	0,00	0,00	0,00

ELENCO DELLE PREVISIONI ANNUALI DI COMPETENZA E DI CASSA SECONDO LA STRUTTURA DEL PIANO DEI CONTI - ANNO 2017
(Almeno al IV livello)

CODIFICA DEL PIANO DEI CONTI	DENOMINAZIONE VOCE del PIANO DEI CONTI	COMPETENZA		CASSA	
		PREVISIONI	RISULTATI	PREVISIONI	RISULTATI
E.4.03.10.01.000	Altri trasferimenti in conto capitale da Amministrazioni Centrali	0,00	0,00	0,00	0,00
E.4.03.10.02.000	Altri trasferimenti in conto capitale da Amministrazioni Locali	0,00	0,00	0,00	0,00
E.4.03.10.03.000	Altri trasferimenti in conto capitale da Enti di Previdenza	0,00	0,00	0,00	0,00
E.4.03.10.04.000	Altri trasferimenti in conto capitale da organismi interni e/o unità locali della amministrazione	0,00	0,00	0,00	0,00
E.4.03.11.00.000	Altri trasferimenti in conto capitale da Famiglie	0,00	0,00	0,00	0,00
E.4.03.11.01.000	Altri trasferimenti in conto capitale da Famiglie	0,00	0,00	0,00	0,00
E.4.03.12.00.000	Altri trasferimenti in conto capitale da Imprese	0,00	0,00	0,00	0,00
E.4.03.12.01.000	Altri trasferimenti in conto capitale da imprese controllate	0,00	0,00	0,00	0,00
E.4.03.12.02.000	Altri trasferimenti in conto capitale da altre imprese partecipate	0,00	0,00	0,00	0,00
E.4.03.12.99.000	Altri trasferimenti in conto capitale da altre Imprese	0,00	0,00	0,00	0,00
E.4.03.13.00.000	Altri trasferimenti in conto capitale da Istituzioni Sociali Private	0,00	0,00	0,00	0,00
E.4.03.13.01.000	Altri trasferimenti in conto capitale da Istituzioni Sociali Private	0,00	0,00	0,00	0,00
E.4.03.14.00.000	Altri trasferimenti in conto capitale dall'Unione Europea e dal Resto del Mondo	0,00	0,00	0,00	0,00
E.4.03.14.01.000	Altri trasferimenti in conto capitale dall'Unione Europea	0,00	0,00	0,00	0,00
E.4.03.14.02.000	Altri trasferimenti in conto capitale dal Resto del Mondo	0,00	0,00	0,00	0,00
E.4.04.00.00.000	Entrate da alienazione di beni materiali e immateriali	73.750,00	71.841,41	73.750,00	71.841,41
E.4.04.01.00.000	Alienazione di beni materiali	64.850,00	71.841,41	64.850,00	71.841,41
E.4.04.01.01.000	Alienazione di Mezzi di trasporto ad uso civile, di sicurezza e ordine pubblico	0,00	0,00	0,00	0,00
E.4.04.01.01.000	Alienazione di mobili e arredi	0,00	0,00	0,00	0,00
E.4.04.01.03.999	Alienazione di mobili e arredi n.a.c.	0,00	0,00	0,00	0,00
E.4.04.01.04.000	Alienazione di impianti e macchinari	0,00	0,00	0,00	0,00
E.4.04.01.05.000	Alienazione di attrezzature	0,00	0,00	0,00	0,00
E.4.04.01.06.000	Alienazione di macchine per ufficio	0,00	0,00	0,00	0,00
E.4.04.01.07.000	Alienazione di hardware	0,00	0,00	0,00	0,00
E.4.04.01.08.000	Alienazione di Beni immobili	0,00	0,00	0,00	0,00
E.4.04.01.09.000	Alienazione di Oggetti di valore	0,00	0,00	0,00	0,00
E.4.04.01.10.000	Alienazione di diritti reali	7.350,00	7.354,69	7.350,00	7.354,69
E.4.04.01.10.001	Alienazione di diritti reali	7.350,00	7.354,69	7.350,00	7.354,69
E.4.04.01.99.000	Alienazione di altri beni materiali	57.500,00	64.486,72	57.500,00	64.486,72
E.4.04.01.99.999	Alienazioni di beni materiali n.a.c.	57.500,00	64.486,72	57.500,00	64.486,72
E.4.04.02.00.000	Cessione di Terreni e di beni materiali non prodotti	8.900,00	0,00	8.900,00	0,00
E.4.04.02.01.000	Cessione di Terreni	8.900,00	0,00	8.900,00	0,00
E.4.04.02.01.002	Cessione di Terreni edificabili	0,00	0,00	0,00	0,00
E.4.04.02.01.999	Cessione di terreni n.a.c.	8.900,00	0,00	8.900,00	0,00
E.4.04.02.02.000	Cessione di beni del patrimonio naturale non prodotto	0,00	0,00	0,00	0,00
E.4.04.03.00.000	Alienazione di beni immateriali	0,00	0,00	0,00	0,00
E.4.04.03.01.000	Alienazione di software	0,00	0,00	0,00	0,00
E.4.04.03.02.000	Alienazione di Brevetti	0,00	0,00	0,00	0,00
E.4.04.03.03.000	Alienazione di Opere dell'ingegno e Diritti d'autore	0,00	0,00	0,00	0,00

ELENCO DELLE PREVISIONI ANNUALI DI COMPETENZA E DI CASSA SECONDO LA STRUTTURA DEL PIANO DEI CONTI - ANNO 2017
(Almeno al IV livello)

CODIFICA DEL PIANO DEI CONTI	DENOMINAZIONE VOCE del PIANO DEI CONTI	COMPETENZA		CASSA	
		PREVISIONI	RISULTATI	PREVISIONI	RISULTATI
E.4.04.03.99.000	Alienazione di altri beni immateriali n.a.c.	0,00	0,00	0,00	0,00
E.4.05.00.00.000	Altre entrate in conto capitale	232.700,00	137.146,16	234.349,00	136.288,34
E.4.05.01.00.000	Permessi di costruire	117.700,00	137.146,16	119.349,00	136.288,34
E.4.05.01.01.000	Permessi di costruire	117.700,00	137.146,16	119.349,00	136.288,34
E.4.05.01.01.001	Permessi di costruire	117.700,00	137.146,16	119.349,00	136.288,34
E.4.05.02.00.000	Entrate derivanti da conferimento immobili a fondi immobiliari	0,00	0,00	0,00	0,00
E.4.05.02.01.000	Entrate derivanti da conferimento immobili a fondi immobiliari	0,00	0,00	0,00	0,00
E.4.05.03.00.000	Entrate in conto capitale dovute a rimborsi, recuperi e restituzioni di somme non dovute o incassate in eccesso	0,00	0,00	0,00	0,00
E.4.05.03.01.000	Entrate in conto capitale dovute a rimborsi, recuperi e restituzioni di somme non dovute o incassate in eccesso da Amministrazioni Centrali	0,00	0,00	0,00	0,00
E.4.05.03.02.000	Entrate in conto capitale dovute a rimborsi, recuperi e restituzioni di somme non dovute o incassate in eccesso da Amministrazioni Locali	0,00	0,00	0,00	0,00
E.4.05.03.03.000	Entrate in conto capitale dovute a rimborsi, recuperi e restituzioni di somme non dovute o incassate in eccesso da Enti Previdenziali	0,00	0,00	0,00	0,00
E.4.05.03.04.000	Entrate in conto capitale dovute a rimborsi, recuperi e restituzioni di somme non dovute o incassate in eccesso da Famiglie	0,00	0,00	0,00	0,00
E.4.05.03.05.000	Entrate in conto capitale dovute a rimborsi, recuperi e restituzioni di somme non dovute o incassate in eccesso da Imprese	0,00	0,00	0,00	0,00
E.4.05.03.06.000	Entrate in conto capitale dovute a rimborsi, recuperi e restituzioni di somme non dovute o incassate in eccesso da ISP	0,00	0,00	0,00	0,00
E.4.05.04.00.000	Altre entrate in conto capitale n.a.c.	115.000,00	0,00	115.000,00	0,00
E.4.05.04.99.000	Altre entrate in conto capitale n.a.c.	115.000,00	0,00	115.000,00	0,00
E.4.05.04.99.999	Altre entrate in conto capitale n.a.c.	115.000,00	0,00	115.000,00	0,00
E.5.00.00.00.000	Entrate da riduzione di attività finanziarie	0,00	0,00	0,00	0,00
E.5.01.00.00.000	Alienazione di attività finanziarie	0,00	0,00	0,00	0,00
E.5.01.01.00.000	Alienazione di partecipazioni	0,00	0,00	0,00	0,00
E.5.01.01.01.000	Alienazione di partecipazioni in imprese incluse nelle Amministrazioni Centrali	0,00	0,00	0,00	0,00
E.5.01.01.02.000	Alienazione di partecipazioni in imprese incluse nelle Amministrazioni Locali	0,00	0,00	0,00	0,00
E.5.01.01.03.000	Alienazione di partecipazioni in altre imprese	0,00	0,00	0,00	0,00
E.5.01.01.04.000	Alienazione di partecipazioni in Istituzioni sociali private - ISP	0,00	0,00	0,00	0,00
E.5.01.02.00.000	Alienazione di quote di fondi comuni di investimento	0,00	0,00	0,00	0,00
E.5.01.02.01.000	Alienazione di quote di fondi immobiliari	0,00	0,00	0,00	0,00
E.5.01.02.99.000	Alienazione di quote di altri fondi comuni di investimento	0,00	0,00	0,00	0,00
E.5.01.03.00.000	Alienazione di titoli obbligazionari a breve termine	0,00	0,00	0,00	0,00
E.5.01.03.01.000	Alienazione di titoli obbligazionari a breve termine emessi da Amministrazioni Centrali	0,00	0,00	0,00	0,00
E.5.01.03.02.000	Alienazione di titoli obbligazionari a breve termine emessi da Amministrazioni Locali	0,00	0,00	0,00	0,00
E.5.01.03.03.000	Alienazione di titoli obbligazionari a breve termine emessi da altri soggetti residenti	0,00	0,00	0,00	0,00
E.5.01.03.04.000	Alienazione di titoli obbligazionari a breve termine emessi da soggetti non residenti	0,00	0,00	0,00	0,00
E.5.01.04.00.000	Alienazione di titoli obbligazionari a medio-lungo termine	0,00	0,00	0,00	0,00
E.5.01.04.01.000	Alienazione di titoli obbligazionari a medio-lungo termine emessi da Amministrazioni Centrali	0,00	0,00	0,00	0,00
E.5.01.04.02.000	Alienazione di titoli obbligazionari a medio-lungo termine emessi da Amministrazioni Locali	0,00	0,00	0,00	0,00

ELENCO DELLE PREVISIONI ANNUALI DI COMPETENZA E DI CASSA SECONDO LA STRUTTURA DEL PIANO DEI CONTI - ANNO 2017
(Almeno al IV livello)

CODIFICA DEL PIANO DEI CONTI	DENOMINAZIONE VOCE del PIANO DEI CONTI	COMPETENZA		CASSA	
		PREVISIONI	RISULTATI	PREVISIONI	RISULTATI
E.5.01.04.03.000	Alienazione di titoli obbligazionari a medio-lungo termine emessi da altri soggetti residenti	0,00	0,00	0,00	0,00
E.5.01.04.04.000	Alienazione di titoli obbligazionari a medio-lungo termine emessi da soggetti non residenti	0,00	0,00	0,00	0,00
E.5.02.00.00.000	Riscossione crediti di breve termine	0,00	0,00	0,00	0,00
E.5.02.01.00.000	Riscossione crediti di breve termine a tasso agevolato da Amministrazioni Pubbliche	0,00	0,00	0,00	0,00
E.5.02.01.01.000	Riscossione crediti di breve termine a tasso agevolato da Amministrazioni Centrali	0,00	0,00	0,00	0,00
E.5.02.01.02.000	Riscossione crediti di breve termine a tasso agevolato da Amministrazioni Locali	0,00	0,00	0,00	0,00
E.5.02.01.03.000	Riscossione crediti di breve termine a tasso agevolato da Enti di Previdenza	0,00	0,00	0,00	0,00
E.5.02.01.04.000	Riscossione crediti di breve termine a tasso agevolato da organismi interni e/o unità locali della amministrazione	0,00	0,00	0,00	0,00
E.5.02.02.00.000	Riscossione crediti di breve termine a tasso agevolato da Famiglie	0,00	0,00	0,00	0,00
E.5.02.02.01.000	Riscossione crediti di breve termine a tasso agevolato da Famiglie	0,00	0,00	0,00	0,00
E.5.02.03.00.000	Riscossione crediti di breve termine a tasso agevolato da Imprese	0,00	0,00	0,00	0,00
E.5.02.03.01.000	Riscossione crediti di breve termine a tasso agevolato da imprese controllate	0,00	0,00	0,00	0,00
E.5.02.03.02.000	Riscossione crediti di breve termine a tasso agevolato da altre imprese partecipate	0,00	0,00	0,00	0,00
E.5.02.03.03.000	Riscossione crediti di breve termine a tasso agevolato dalla Cassa Depositi e prestiti	0,00	0,00	0,00	0,00
E.5.02.03.99.000	Riscossione crediti di breve termine a tasso agevolato da altre Imprese	0,00	0,00	0,00	0,00
E.5.02.04.00.000	Riscossione crediti di breve termine a tasso agevolato da Istituzioni Sociali Private	0,00	0,00	0,00	0,00
E.5.02.04.01.000	Riscossione crediti di breve termine a tasso agevolato da Istituzioni Sociali Private	0,00	0,00	0,00	0,00
E.5.02.05.00.000	Riscossione crediti di breve termine a tasso agevolato dall'Unione Europea e dal Resto del Mondo	0,00	0,00	0,00	0,00
E.5.02.05.01.000	Riscossione crediti di breve termine a tasso agevolato dall'Unione Europea	0,00	0,00	0,00	0,00
E.5.02.05.02.000	Riscossione crediti di breve termine a tasso agevolato dal Resto del Mondo	0,00	0,00	0,00	0,00
E.5.02.06.00.000	Riscossione crediti di breve termine a tasso non agevolato da Amministrazione Pubbliche	0,00	0,00	0,00	0,00
E.5.02.06.01.000	Riscossione crediti di breve termine a tasso non agevolato da Amministrazioni Centrali	0,00	0,00	0,00	0,00
E.5.02.06.02.000	Riscossione crediti di breve termine a tasso non agevolato da Amministrazioni Locali	0,00	0,00	0,00	0,00
E.5.02.06.03.000	Riscossione crediti di breve termine a tasso non agevolato da Enti di Previdenza	0,00	0,00	0,00	0,00
E.5.02.06.04.000	Riscossione crediti di breve termine a tasso non agevolato da organismi interni e/o unità locali della amministrazione	0,00	0,00	0,00	0,00
E.5.02.07.00.000	Riscossione crediti di breve termine a tasso non agevolato da Famiglie	0,00	0,00	0,00	0,00
E.5.02.07.01.000	Riscossione crediti di breve termine a tasso non agevolato da Famiglie	0,00	0,00	0,00	0,00
E.5.02.08.00.000	Riscossione crediti di breve termine a tasso non agevolato da Imprese	0,00	0,00	0,00	0,00
E.5.02.08.01.000	Riscossione crediti di breve termine a tasso non agevolato da imprese controllate	0,00	0,00	0,00	0,00
E.5.02.08.02.000	Riscossione crediti di breve termine a tasso non agevolato da altre imprese partecipate	0,00	0,00	0,00	0,00
E.5.02.08.03.000	Riscossione crediti di breve termine a tasso non agevolato da Cassa Depositi e prestiti	0,00	0,00	0,00	0,00
E.5.02.08.99.000	Riscossione crediti di breve termine a tasso non agevolato da altre Imprese	0,00	0,00	0,00	0,00

ELENCO DELLE PREVISIONI ANNUALI DI COMPETENZA E DI CASSA SECONDO LA STRUTTURA DEL PIANO DEI CONTI - ANNO 2017
(Almeno al IV livello)

CODIFICA DEL PIANO DEI CONTI	DENOMINAZIONE VOCE del PIANO DEI CONTI	COMPETENZA		CASSA	
		PREVISIONI	RISULTATI	PREVISIONI	RISULTATI
E.5.02.09.00.000	Riscossione crediti di breve termine a tasso non agevolato da Istituzioni Sociali Private	0,00	0,00	0,00	0,00
E.5.02.09.01.000	Riscossione crediti di breve termine a tasso non agevolato da Istituzioni Sociali Private	0,00	0,00	0,00	0,00
E.5.02.10.00.000	Riscossione crediti di breve termine a tasso non agevolato dall'Unione Europea e dal Resto del Mondo	0,00	0,00	0,00	0,00
E.5.02.10.01.000	Riscossione crediti di breve termine a tasso non agevolato dall'Unione Europea	0,00	0,00	0,00	0,00
E.5.02.10.02.000	Riscossione crediti di breve termine a tasso non agevolato dal Resto del Mondo	0,00	0,00	0,00	0,00
E.5.03.00.00.000	Riscossione crediti di medio-lungo termine	0,00	0,00	0,00	0,00
E.5.03.01.00.000	Riscossione crediti di medio-lungo termine a tasso agevolato da Amministrazioni Pubbliche	0,00	0,00	0,00	0,00
E.5.03.01.01.000	Riscossione crediti di medio-lungo termine a tasso agevolato da Amministrazioni Centrali	0,00	0,00	0,00	0,00
E.5.03.01.02.000	Riscossione crediti di medio-lungo termine a tasso agevolato da Amministrazioni Locali	0,00	0,00	0,00	0,00
E.5.03.01.03.000	Riscossione crediti di medio-lungo termine a tasso agevolato da Enti di Previdenza	0,00	0,00	0,00	0,00
E.5.03.01.04.000	Riscossione crediti di medio-lungo termine a tasso agevolato da organismi interni e/o unità locali della amministrazione	0,00	0,00	0,00	0,00
E.5.03.02.00.000	Riscossione crediti di medio-lungo termine a tasso agevolato da Famiglie	0,00	0,00	0,00	0,00
E.5.03.02.01.000	Riscossione crediti di medio-lungo termine a tasso agevolato da Famiglie	0,00	0,00	0,00	0,00
E.5.03.03.00.000	Riscossione crediti di medio-lungo termine a tasso agevolato da Imprese	0,00	0,00	0,00	0,00
E.5.03.03.01.000	Riscossione crediti di medio-lungo termine a tasso agevolato da imprese controllate	0,00	0,00	0,00	0,00
E.5.03.03.02.000	Riscossione crediti di medio-lungo termine a tasso agevolato da altre imprese partecipate	0,00	0,00	0,00	0,00
E.5.03.03.03.000	Riscossione crediti di medio-lungo termine a tasso agevolato da Cassa Depositi e Prestiti	0,00	0,00	0,00	0,00
E.5.03.03.99.000	Riscossione crediti di medio-lungo termine a tasso agevolato da altre Imprese	0,00	0,00	0,00	0,00
E.5.03.04.00.000	Riscossione crediti di medio-lungo termine a tasso agevolato da Istituzioni Sociali Private	0,00	0,00	0,00	0,00
E.5.03.04.01.000	Riscossione crediti di medio-lungo termine a tasso agevolato da Istituzioni Sociali Private	0,00	0,00	0,00	0,00
E.5.03.05.00.000	Riscossione crediti di medio-lungo termine a tasso agevolato dall'Unione Europea e dal Resto del Mondo	0,00	0,00	0,00	0,00
E.5.03.05.01.000	Riscossione crediti di medio-lungo termine a tasso agevolato dall'Unione Europea	0,00	0,00	0,00	0,00
E.5.03.05.02.000	Riscossione crediti di medio-lungo termine a tasso agevolato dal Resto del Mondo	0,00	0,00	0,00	0,00
E.5.03.06.00.000	Riscossione crediti di medio-lungo termine a tasso non agevolato da Amministrazione Pubbliche	0,00	0,00	0,00	0,00
E.5.03.06.01.000	Riscossione crediti di medio-lungo termine a tasso non agevolato da Amministrazioni Centrali	0,00	0,00	0,00	0,00
E.5.03.06.02.000	Riscossione crediti di medio-lungo termine a tasso non agevolato da Amministrazioni Locali	0,00	0,00	0,00	0,00
E.5.03.06.03.000	Riscossione crediti di medio-lungo termine a tasso non agevolato da Enti di Previdenza	0,00	0,00	0,00	0,00
E.5.03.06.04.000	Riscossione crediti di medio-lungo termine a tasso non agevolato da organismi interni e/o unità locali della amministrazione	0,00	0,00	0,00	0,00

ELENCO DELLE PREVISIONI ANNUALI DI COMPETENZA E DI CASSA SECONDO LA STRUTTURA DEL PIANO DEI CONTI - ANNO 2017
(Almeno al IV livello)

CODIFICA DEL PIANO DEI CONTI	DENOMINAZIONE VOCE del PIANO DEI CONTI	COMPETENZA		CASSA	
		PREVISIONI	RISULTATI	PREVISIONI	RISULTATI
E.5.03.07.00.000	Riscossione crediti di medio-lungo termine a tasso non agevolato da Famiglie	0,00	0,00	0,00	0,00
E.5.03.07.01.000	Riscossione crediti di medio-lungo termine a tasso non agevolato da Famiglie	0,00	0,00	0,00	0,00
E.5.03.08.00.000	Riscossione crediti di medio-lungo termine a tasso non agevolato da Imprese	0,00	0,00	0,00	0,00
E.5.03.08.01.000	Riscossione crediti di medio-lungo termine a tasso non agevolato da imprese controllate	0,00	0,00	0,00	0,00
E.5.03.08.02.000	Riscossione crediti di medio-lungo termine a tasso non agevolato da altre imprese partecipate	0,00	0,00	0,00	0,00
E.5.03.08.03.000	Riscossione crediti di medio-lungo termine a tasso non agevolato da Cassa Depositi e Prestiti	0,00	0,00	0,00	0,00
E.5.03.08.99.000	Riscossione crediti di medio-lungo termine a tasso non agevolato da altre Imprese	0,00	0,00	0,00	0,00
E.5.03.09.00.000	Riscossione crediti di medio-lungo termine a tasso non agevolato da Istituzioni Sociali Private	0,00	0,00	0,00	0,00
E.5.03.09.01.000	Riscossione crediti di medio-lungo termine a tasso non agevolato da Istituzioni Sociali Private	0,00	0,00	0,00	0,00
E.5.03.10.00.000	Riscossione crediti di medio-lungo termine a tasso non agevolato dall'Unione Europea e dal Resto del Mondo	0,00	0,00	0,00	0,00
E.5.03.10.01.000	Riscossione crediti di medio-lungo termine a tasso non agevolato dall'Unione Europea	0,00	0,00	0,00	0,00
E.5.03.10.02.000	Riscossione crediti di medio-lungo termine a tasso non agevolato dal Resto del Mondo	0,00	0,00	0,00	0,00
E.5.03.11.00.000	Riscossione crediti sorti a seguito di escussione di garanzie in favore di Amministrazioni Pubbliche	0,00	0,00	0,00	0,00
E.5.03.11.01.000	Riscossione crediti sorti a seguito di escussione di garanzie in favore di Amministrazioni Centrali	0,00	0,00	0,00	0,00
E.5.03.11.02.000	Riscossione crediti sorti a seguito di escussione di garanzie in favore di Amministrazioni Locali	0,00	0,00	0,00	0,00
E.5.03.11.03.000	Riscossione crediti sorti a seguito di escussione di garanzie in favore di Enti di Previdenza	0,00	0,00	0,00	0,00
E.5.03.12.00.000	Riscossione crediti sorti a seguito di escussione di garanzie in favore di Famiglie	0,00	0,00	0,00	0,00
E.5.03.12.01.000	Riscossione crediti sorti a seguito di escussione di garanzie in favore di Famiglie	0,00	0,00	0,00	0,00
E.5.03.13.00.000	Riscossione crediti sorti a seguito di escussione di garanzie in favore di Imprese	0,00	0,00	0,00	0,00
E.5.03.13.01.000	Riscossione crediti sorti a seguito di escussione di garanzie in favore di imprese controllate	0,00	0,00	0,00	0,00
E.5.03.13.02.000	Riscossione crediti sorti a seguito di escussione di garanzie in favore di altre imprese partecipate	0,00	0,00	0,00	0,00
E.5.03.13.03.000	Riscossione crediti sorti a seguito di escussione di garanzie in favore della Cassa Depositi e Prestiti - SPA	0,00	0,00	0,00	0,00
E.5.03.13.99.000	Riscossione crediti sorti a seguito di escussione di garanzie in favore di altre Imprese	0,00	0,00	0,00	0,00
E.5.03.14.00.000	Riscossione crediti sorti a seguito di escussione di garanzie in favore di Istituzioni Sociali Private	0,00	0,00	0,00	0,00
E.5.03.14.01.000	Riscossione crediti sorti a seguito di escussione di garanzie in favore di Istituzioni Sociali Private	0,00	0,00	0,00	0,00
E.5.03.15.00.000	Riscossione crediti sorti a seguito di escussione di garanzie in favore dell'Unione Europea e del Resto del Mondo	0,00	0,00	0,00	0,00

ELENCO DELLE PREVISIONI ANNUALI DI COMPETENZA E DI CASSA SECONDO LA STRUTTURA DEL PIANO DEI CONTI - ANNO 2017
(Almeno al IV livello)

CODIFICA DEL PIANO DEI CONTI	DENOMINAZIONE VOCE del PIANO DEI CONTI	COMPETENZA		CASSA	
		PREVISIONI	RISULTATI	PREVISIONI	RISULTATI
E.5.03.15.01.000	Riscossione crediti sorti a seguito di escussione di garanzie in favore dell'Unione Europea	0,00	0,00	0,00	0,00
E.5.03.15.02.000	Riscossione crediti sorti a seguito di escussione di garanzie in favore del Resto del Mondo	0,00	0,00	0,00	0,00
E.5.04.00.00.000	Altre entrate per riduzione di attività finanziarie	0,00	0,00	0,00	0,00
E.5.04.01.00.000	Altre entrate per riduzione di altre attività finanziarie verso Amministrazioni Pubbliche	0,00	0,00	0,00	0,00
E.5.04.01.01.000	Altre entrate per riduzione di altre attività finanziarie verso Amministrazioni Centrali	0,00	0,00	0,00	0,00
E.5.04.01.02.000	Altre entrate per riduzione di altre attività finanziarie verso Amministrazioni Locali	0,00	0,00	0,00	0,00
E.5.04.01.03.000	Altre entrate per riduzione di altre attività finanziarie verso Enti di Previdenza	0,00	0,00	0,00	0,00
E.5.04.02.00.000	Altre entrate per riduzione di altre attività finanziarie verso Famiglie	0,00	0,00	0,00	0,00
E.5.04.02.01.000	Altre entrate per riduzione di altre attività finanziarie verso Famiglie	0,00	0,00	0,00	0,00
E.5.04.03.00.000	Altre entrate per riduzione di altre attività finanziarie verso Imprese	0,00	0,00	0,00	0,00
E.5.04.03.01.000	Altre entrate per riduzione di altre attività finanziarie verso imprese controllate	0,00	0,00	0,00	0,00
E.5.04.03.02.000	Altre entrate per riduzione di altre attività finanziarie verso altre imprese partecipate	0,00	0,00	0,00	0,00
E.5.04.03.03.000	Altre entrate per riduzione di altre attività finanziarie verso Cassa Depositi e Prestiti	0,00	0,00	0,00	0,00
E.5.04.03.99.000	Altre entrate per riduzione di altre attività finanziarie verso altre Imprese	0,00	0,00	0,00	0,00
E.5.04.04.00.000	Altre entrate per riduzione di altre attività finanziarie verso Istituzioni Sociali Private	0,00	0,00	0,00	0,00
E.5.04.04.01.000	Altre entrate per riduzione di altre attività finanziarie verso Istituzioni Sociali Private	0,00	0,00	0,00	0,00
E.5.04.05.00.000	Altre entrate per riduzione di altre attività finanziarie verso Unione Europea e Resto del Mondo	0,00	0,00	0,00	0,00
E.5.04.05.01.000	Altre entrate per riduzione di altre attività finanziarie verso Unione Europea	0,00	0,00	0,00	0,00
E.5.04.05.02.000	Altre entrate per riduzione di altre attività finanziarie verso Resto del Mondo	0,00	0,00	0,00	0,00
E.5.04.06.00.000	Prelievi dai conti di tesoreria statale diversi dalla Tesoreria Unica	0,00	0,00	0,00	0,00
E.5.04.06.01.000	Prelievi dai conti di tesoreria statale diversi dalla Tesoreria Unica	0,00	0,00	0,00	0,00
E.5.04.07.00.000	Prelievi da depositi bancari	0,00	0,00	0,00	0,00
E.5.04.07.01.000	Prelievi da depositi bancari	0,00	0,00	0,00	0,00
E.5.04.08.00.000	Entrate da derivati di ammortamento	0,00	0,00	0,00	0,00
E.5.04.08.01.000	Entrate da derivati di ammortamento	0,00	0,00	0,00	0,00
E.6.00.00.00.000	Accensione Prestiti	0,00	0,00	28.402,78	0,00
E.6.01.00.00.000	Emissione di titoli obbligazionari	0,00	0,00	0,00	0,00
E.6.01.01.00.000	Emissioni titoli obbligazionari a breve termine	0,00	0,00	0,00	0,00
E.6.01.01.01.000	Emissione di titoli obbligazionari a breve termine in valuta domestica	0,00	0,00	0,00	0,00
E.6.01.01.02.000	Emissione di titoli obbligazionari a breve termine in valuta estera	0,00	0,00	0,00	0,00
E.6.01.02.00.000	Emissioni titoli obbligazionari a medio-lungo termine	0,00	0,00	0,00	0,00
E.6.01.02.01.000	Emissione di titoli obbligazionari a medio-lungo termine in valuta domestica	0,00	0,00	0,00	0,00
E.6.01.02.02.000	Emissione di titoli obbligazionari a medio-lungo termine in valuta estera	0,00	0,00	0,00	0,00
E.6.02.00.00.000	Accensione prestiti a breve termine	0,00	0,00	0,00	0,00
E.6.02.01.00.000	Finanziamenti a breve termine	0,00	0,00	0,00	0,00
E.6.02.01.01.000	Finanziamenti a breve termine da Amministrazioni Centrali	0,00	0,00	0,00	0,00
E.6.02.01.02.000	Finanziamenti a breve termine da Amministrazioni Locali	0,00	0,00	0,00	0,00

ELENCO DELLE PREVISIONI ANNUALI DI COMPETENZA E DI CASSA SECONDO LA STRUTTURA DEL PIANO DEI CONTI - ANNO 2017
(Almeno al IV livello)

CODIFICA DEL PIANO DEI CONTI	DENOMINAZIONE VOCE del PIANO DEI CONTI	COMPETENZA		CASSA	
		PREVISIONI	RISULTATI	PREVISIONI	RISULTATI
E.6.02.01.03.000	Finanziamenti a breve termine da Enti previdenziali	0,00	0,00	0,00	0,00
E.6.02.01.04.000	Finanziamenti a breve termine da Imprese	0,00	0,00	0,00	0,00
E.6.02.01.99.000	Finanziamenti a breve termine da altri soggetti	0,00	0,00	0,00	0,00
E.6.02.02.00.000	Anticipazioni	0,00	0,00	0,00	0,00
E.6.02.02.01.000	Anticipazioni a titolo oneroso	0,00	0,00	0,00	0,00
E.6.02.02.02.000	Anticipazioni a titolo non oneroso	0,00	0,00	0,00	0,00
E.6.03.00.00.000	Accensione mutui e altri finanziamenti a medio lungo termine	0,00	0,00	28.402,78	0,00
E.6.03.01.00.000	Finanziamenti a medio lungo termine	0,00	0,00	28.402,78	0,00
E.6.03.01.01.000	Accensione mutui e altri finanziamenti a medio lungo termine da Amministrazioni Centrali	0,00	0,00	0,00	0,00
E.6.03.01.02.000	Accensione mutui e altri finanziamenti a medio lungo termine da Amministrazioni Locali	0,00	0,00	0,00	0,00
E.6.03.01.03.000	Accensione mutui e altri finanziamenti a medio lungo termine da Enti previdenziali	0,00	0,00	0,00	0,00
E.6.03.01.04.000	Accensione mutui e altri finanziamenti a medio lungo termine da Imprese	0,00	0,00	28.402,78	0,00
E.6.03.01.04.003	Accensione mutui e altri finanziamenti a medio lungo termine da Cassa Depositi e Prestiti - SPA	0,00	0,00	28.402,78	0,00
E.6.03.01.05.000	Accensione mutui e altri finanziamenti a medio lungo termine da altri soggetti con controparte residente	0,00	0,00	0,00	0,00
E.6.03.01.06.000	Accensione mutui e altri finanziamenti a medio lungo termine da altri soggetti con controparte non residente	0,00	0,00	0,00	0,00
E.6.03.02.00.000	Accensione prestiti da attualizzazione Contributi Pluriennali	0,00	0,00	0,00	0,00
E.6.03.02.01.000	Accensione prestiti da attualizzazione Contributi Pluriennali	0,00	0,00	0,00	0,00
E.6.03.03.00.000	Accensione prestiti a seguito di escussione di garanzie	0,00	0,00	0,00	0,00
E.6.03.03.01.000	Accensione prestiti concessi da Amministrazioni centrali a seguito di escussione di garanzie	0,00	0,00	0,00	0,00
E.6.03.03.02.000	Accensione prestiti concessi da Amministrazioni locali assunti a seguito di escussione di garanzie	0,00	0,00	0,00	0,00
E.6.03.03.03.000	Accensione prestiti concessi da enti di previdenza a seguito di escussione di garanzie	0,00	0,00	0,00	0,00
E.6.03.03.04.000	Accensione prestiti concessi da imprese a seguito di escussione di garanzie	0,00	0,00	0,00	0,00
E.6.03.03.99.000	Accensione prestiti concessi da altri soggetti a seguito di escussione di garanzie	0,00	0,00	0,00	0,00
E.6.04.00.00.000	Altre forme di indebitamento	0,00	0,00	0,00	0,00
E.6.04.02.00.000	Accensione Prestiti - Leasing finanziario	0,00	0,00	0,00	0,00
E.6.04.02.01.000	Accensione Prestiti - Leasing finanziario	0,00	0,00	0,00	0,00
E.6.04.03.00.000	Accensione Prestiti - Operazioni di cartolarizzazione	0,00	0,00	0,00	0,00
E.6.04.03.01.000	Accensione Prestiti - Operazioni di cartolarizzazione finanziaria	0,00	0,00	0,00	0,00
E.6.04.03.02.000	Accensione Prestiti - Operazioni di cartolarizzazione immobiliare	0,00	0,00	0,00	0,00
E.6.04.04.00.000	Accensione Prestiti - Derivati	0,00	0,00	0,00	0,00
E.6.04.04.01.000	Accensione Prestiti - Derivati	0,00	0,00	0,00	0,00
E.7.00.00.00.000	Anticipazioni da istituto tesoriere/cassiere	260.000,00	0,00	260.000,00	0,00
E.7.01.00.00.000	Anticipazioni da istituto tesoriere/cassiere	260.000,00	0,00	260.000,00	0,00
E.7.01.01.00.000	Anticipazioni da istituto tesoriere/cassiere	260.000,00	0,00	260.000,00	0,00
E.7.01.01.01.000	Anticipazioni da istituto tesoriere/cassiere	260.000,00	0,00	260.000,00	0,00
E.7.01.01.01.001	Anticipazioni da istituto tesoriere/cassiere	260.000,00	0,00	260.000,00	0,00

ELENCO DELLE PREVISIONI ANNUALI DI COMPETENZA E DI CASSA SECONDO LA STRUTTURA DEL PIANO DEI CONTI - ANNO 2017
(Almeno al IV livello)

CODIFICA DEL PIANO DEI CONTI	DENOMINAZIONE VOCE del PIANO DEI CONTI	COMPETENZA		CASSA	
		PREVISIONI	RISULTATI	PREVISIONI	RISULTATI
E.9.00.00.00.000	Entrate per conto terzi e partite di giro	886.600,00	354.500,37	894.038,69	346.903,74
E.9.01.00.00.000	Entrate per partite di giro	726.600,00	320.657,16	726.600,00	319.707,16
E.9.01.01.00.000	Altre ritenute	420.000,00	151.765,81	420.000,00	151.765,81
E.9.01.01.01.000	Ritenuta del 4% sui contributi pubblici	10.000,00	1.154,00	10.000,00	1.154,00
E.9.01.01.01.001	Ritenuta del 4% sui contributi pubblici	10.000,00	1.154,00	10.000,00	1.154,00
E.9.01.01.02.000	Ritenute per scissione contabile IVA (split payment)	400.000,00	150.611,81	400.000,00	150.611,81
E.9.01.01.02.001	Ritenute per scissione contabile IVA (split payment)	400.000,00	150.611,81	400.000,00	150.611,81
E.9.01.01.99.000	Altre ritenute n.a.c.	10.000,00	0,00	10.000,00	0,00
E.9.01.01.99.999	Altre ritenute n.a.c.	10.000,00	0,00	10.000,00	0,00
E.9.01.02.00.000	Ritenute su redditi da lavoro dipendente	244.000,00	156.467,72	244.000,00	156.467,72
E.9.01.02.01.000	Ritenute erariali su redditi da lavoro dipendente per conto terzi	165.000,00	104.943,88	165.000,00	104.943,88
E.9.01.02.01.001	Ritenute erariali su redditi da lavoro dipendente per conto terzi	165.000,00	104.943,88	165.000,00	104.943,88
E.9.01.02.02.000	Ritenute previdenziali e assistenziali su redditi da lavoro dipendente per conto terzi	61.000,00	44.846,13	61.000,00	44.846,13
E.9.01.02.02.001	Ritenute previdenziali e assistenziali su redditi da lavoro dipendente per conto terzi	61.000,00	44.846,13	61.000,00	44.846,13
E.9.01.02.99.000	Altre ritenute al personale dipendente per conto di terzi	18.000,00	6.677,71	18.000,00	6.677,71
E.9.01.02.99.999	Altre ritenute al personale dipendente per conto di terzi	18.000,00	6.677,71	18.000,00	6.677,71
E.9.01.03.00.000	Ritenute su redditi da lavoro autonomo	60.000,00	10.823,63	60.000,00	10.823,63
E.9.01.03.01.000	Ritenute erariali su redditi da lavoro autonomo per conto terzi	60.000,00	10.823,63	60.000,00	10.823,63
E.9.01.03.01.001	Ritenute erariali su redditi da lavoro autonomo per conto terzi	60.000,00	10.823,63	60.000,00	10.823,63
E.9.01.03.02.000	Ritenute previdenziali e assistenziali su redditi da lavoro autonomo per conto terzi	0,00	0,00	0,00	0,00
E.9.01.03.99.000	Altre ritenute al personale con contratto di lavoro autonomo per conto di terzi	0,00	0,00	0,00	0,00
E.9.01.04.00.000	Finanziamento della gestione sanitaria dalla gestione ordinaria della Regione	0,00	0,00	0,00	0,00
E.9.01.04.01.000	Finanziamento regionale aggiuntivo sanità - per equilibri di sistema	0,00	0,00	0,00	0,00
E.9.01.04.02.000	Finanziamento regionale aggiuntivo sanità - quota manovra per equilibri di sistema	0,00	0,00	0,00	0,00
E.9.01.04.99.000	Finanziamento regionale aggiuntivo sanità n.a.c.	0,00	0,00	0,00	0,00
E.9.01.99.00.000	Altre entrate per partite di giro	2.600,00	1.600,00	2.600,00	650,00
E.9.01.99.01.000	Entrate a seguito di spese non andate a buon fine	0,00	0,00	0,00	0,00
E.9.01.99.02.000	Anticipazioni sanità della tesoreria statale	0,00	0,00	0,00	0,00
E.9.01.99.03.000	Rimborso di fondi economici e carte aziendali	2.600,00	1.600,00	2.600,00	650,00
E.9.01.99.03.001	Rimborso di fondi economici e carte aziendali	2.600,00	1.600,00	2.600,00	650,00
E.9.01.99.04.000	Reintegro disponibilità dal conto sanità al conto non sanità della Regione	0,00	0,00	0,00	0,00
E.9.01.99.05.000	Reintegro disponibilità dal conto non sanità al conto sanità della Regione	0,00	0,00	0,00	0,00
E.9.01.99.06.000	Entrate derivanti dalla gestione degli incassi vincolati degli enti locali	0,00	0,00	0,00	0,00
E.9.01.99.99.000	Altre entrate per partite di giro diverse	0,00	0,00	0,00	0,00
E.9.02.00.00.000	Entrate per conto terzi	160.000,00	33.843,21	167.438,69	27.196,58
E.9.02.01.00.000	Rimborsi per acquisto di beni e servizi per conto terzi	0,00	0,00	0,00	0,00
E.9.02.01.01.000	Rimborso per acquisti di beni per conto di terzi	0,00	0,00	0,00	0,00
E.9.02.01.02.000	Rimborso per acquisto di servizi per conto di terzi	0,00	0,00	0,00	0,00
E.9.02.02.00.000	Trasferimenti da Amministrazioni pubbliche per operazioni conto terzi	0,00	0,00	0,00	0,00
E.9.02.02.01.000	Trasferimenti da Amministrazioni Centrali per operazioni conto terzi	0,00	0,00	0,00	0,00

ELENCO DELLE PREVISIONI ANNUALI DI COMPETENZA E DI CASSA SECONDO LA STRUTTURA DEL PIANO DEI CONTI - ANNO 2017
(Almeno al IV livello)

CODIFICA DEL PIANO DEI CONTI	DENOMINAZIONE VOCE del PIANO DEI CONTI	COMPETENZA		CASSA	
		PREVISIONI	RISULTATI	PREVISIONI	RISULTATI
E.9.02.02.02.000	Trasferimenti da Amministrazioni Locali per operazioni conto terzi	0,00	0,00	0,00	0,00
E.9.02.02.03.000	Trasferimenti da Enti di Previdenza per operazioni conto terzi	0,00	0,00	0,00	0,00
E.9.02.03.00.000	Trasferimenti da altri settori per operazioni conto terzi	0,00	0,00	0,00	0,00
E.9.02.03.01.000	Trasferimenti da Famiglie per operazioni conto terzi	0,00	0,00	0,00	0,00
E.9.02.03.02.000	Trasferimenti da Imprese per operazioni conto terzi	0,00	0,00	0,00	0,00
E.9.02.03.03.000	Trasferimenti da Istituzioni Sociali Private per operazioni conto terzi	0,00	0,00	0,00	0,00
E.9.02.03.04.000	Trasferimenti dall'Unione Europea e dal Resto del Mondo per operazioni conto terzi	0,00	0,00	0,00	0,00
E.9.02.04.00.000	Depositi di/presso terzi	20.000,00	6.000,00	20.000,00	1.000,00
E.9.02.04.01.000	Costituzione di depositi cauzionali o contrattuali di terzi	20.000,00	6.000,00	20.000,00	1.000,00
E.9.02.04.01.001	Costituzione di depositi cauzionali o contrattuali di terzi	20.000,00	6.000,00	20.000,00	1.000,00
E.9.02.04.02.000	Restituzione di depositi cauzionali o contrattuali presso terzi	0,00	0,00	0,00	0,00
E.9.02.05.00.000	Riscossione imposte e tributi per conto terzi	0,00	0,00	0,00	0,00
E.9.02.05.01.000	Riscossione di imposte di natura corrente per conto di terzi	0,00	0,00	0,00	0,00
E.9.02.05.02.000	Riscossione di imposte in conto capitale per conto di terzi	0,00	0,00	0,00	0,00
E.9.02.99.00.000	Altre entrate per conto terzi	140.000,00	27.843,21	147.438,69	26.196,58
E.9.02.99.99.000	Altre entrate per conto terzi	140.000,00	27.843,21	147.438,69	26.196,58
E.9.02.99.99.999	Altre entrate per conto terzi	140.000,00	27.843,21	147.438,69	26.196,58
	TOTALE ENTRATE	4.033.738,12	2.872.714,09	4.696.004,89	2.605.927,76

ELENCO DELLE PREVISIONI ANNUALI DI COMPETENZA E DI CASSA SECONDO LA STRUTTURA DEL PIANO DEI CONTI - ANNO 2017
(Almeno al IV livello)

CODIFICA DEL PIANO DEI CONTI	DENOMINAZIONE VOCE del PIANO DEI CONTI	COMPETENZA		CASSA	
		PREVISIONI	RISULTATI	PREVISIONI	RISULTATI
	SPESE				
U.1.00.00.00.000	Spese correnti	2.244.449,54	1.918.758,67	2.368.269,62	1.924.675,05
U.1.01.00.00.000	Redditi da lavoro dipendente	556.951,40	537.767,60	567.680,43	546.490,19
U.1.01.01.00.000	Retribuzioni lorde	427.141,81	417.335,57	437.455,86	426.188,15
U.1.01.01.01.000	Retribuzioni in denaro	427.141,81	417.335,57	437.455,86	426.188,15
U.1.01.01.01.002	Voci stipendiali corrisposte al personale a tempo indeterminato	409.649,06	400.838,80	409.944,85	400.523,12
U.1.01.01.01.003	Straordinario per il personale a tempo indeterminato	2.732,21	2.712,02	2.732,21	2.712,02
U.1.01.01.01.004	Indennità ed altri compensi, esclusi i rimborsi spesa per missione, corrisposti al personale a tempo indeterminato	10.260,54	10.185,00	12.877,00	11.951,46
U.1.01.01.01.008	Indennità ed altri compensi, esclusi i rimborsi spesa documentati per missione, corrisposti al personale a tempo determinato	4.500,00	3.599,75	11.901,80	11.001,55
U.1.01.01.02.000	Altre spese per il personale	0,00	0,00	0,00	0,00
U.1.01.02.00.000	Contributi sociali a carico dell'ente	129.809,59	120.432,03	130.224,57	120.302,04
U.1.01.02.01.000	Contributi sociali effettivi a carico dell'ente	125.049,59	117.033,84	125.464,57	116.903,85
U.1.01.02.01.001	Contributi obbligatori per il personale	124.049,59	116.258,62	124.464,57	116.128,63
U.1.01.02.01.002	Contributi previdenza complementare	1.000,00	775,22	1.000,00	775,22
U.1.01.02.02.000	Altri contributi sociali	4.760,00	3.398,19	4.760,00	3.398,19
U.1.01.02.02.001	Assegni familiari	4.760,00	3.398,19	4.760,00	3.398,19
U.1.02.00.00.000	Imposte e tasse a carico dell'ente	44.430,79	41.922,24	44.760,72	42.093,24
U.1.02.01.00.000	Imposte, tasse e proventi assimilati a carico dell'ente	44.430,79	41.922,24	44.760,72	42.093,24
U.1.02.01.01.000	Imposta regionale sulle attività produttive (IRAP)	40.930,79	38.859,35	41.170,69	38.940,32
U.1.02.01.01.001	Imposta regionale sulle attività produttive (IRAP)	40.930,79	38.859,35	41.170,69	38.940,32
U.1.02.01.02.000	Imposta di registro e di bollo	0,00	0,00	0,00	0,00
U.1.02.01.03.000	Imposta comunale sulla pubblicità e diritto sulle pubbliche affissioni	0,00	0,00	0,00	0,00
U.1.02.01.04.000	Tributo speciale per il deposito in discarica dei rifiuti solidi	0,00	0,00	0,00	0,00
U.1.02.01.05.000	Tributo funzione tutela e protezione ambiente	0,00	0,00	0,00	0,00
U.1.02.01.06.000	Tassa e/o tariffa smaltimento rifiuti solidi urbani	0,00	0,00	0,00	0,00
U.1.02.01.07.000	Tassa e/o canone occupazione spazi e aree pubbliche	0,00	0,00	0,00	0,00
U.1.02.01.08.000	Tassa sulle emissioni di anidride solforosa	0,00	0,00	0,00	0,00
U.1.02.01.09.000	Tassa di circolazione dei veicoli a motore (tassa automobilistica)	0,00	0,00	0,00	0,00
U.1.02.01.10.000	Imposta sul reddito delle persone giuridiche (ex IRPEG)	0,00	0,00	0,00	0,00
U.1.02.01.11.000	Imposta comunale sugli immobili (ICI)	0,00	0,00	0,00	0,00
U.1.02.01.12.000	Imposta Municipale Propria	0,00	0,00	0,00	0,00
U.1.02.01.13.000	Imposta sulle plusvalenze da cessione di attività finanziarie	0,00	0,00	0,00	0,00
U.1.02.01.14.000	Tributi sulle successioni e donazioni	0,00	0,00	0,00	0,00
U.1.02.01.99.000	Imposte, tasse e proventi assimilati a carico dell'ente n.a.c.	3.500,00	3.062,89	3.590,03	3.152,92
U.1.02.01.99.999	Imposte, tasse e proventi assimilati a carico dell'ente n.a.c.	3.500,00	3.062,89	3.590,03	3.152,92
U.1.03.00.00.000	Acquisto di beni e servizi	1.028.374,91	945.089,32	1.137.681,24	920.886,09
U.1.03.01.00.000	Acquisto di beni	62.615,80	51.280,98	79.012,34	48.474,49
U.1.03.01.01.000	Giornali, riviste e pubblicazioni	2.700,00	856,00	2.700,00	856,00
U.1.03.01.01.001	Giornali e riviste	2.700,00	856,00	2.700,00	856,00

ELENCO DELLE PREVISIONI ANNUALI DI COMPETENZA E DI CASSA SECONDO LA STRUTTURA DEL PIANO DEI CONTI - ANNO 2017
(Almeno al IV livello)

CODIFICA DEL PIANO DEI CONTI	DENOMINAZIONE VOCE del PIANO DEI CONTI	COMPETENZA		CASSA	
		PREVISIONI	RISULTATI	PREVISIONI	RISULTATI
U.1.03.01.02.000	Altri beni di consumo	59.915,80	50.424,98	76.312,34	47.618,49
U.1.03.01.02.001	Carta, cancelleria e stampati	3.950,00	3.370,71	5.662,17	2.385,61
U.1.03.01.02.002	Carburanti, combustibili e lubrificanti	5.700,00	3.841,60	6.022,12	3.613,72
U.1.03.01.02.003	Equipaggiamento	3.200,00	2.975,07	3.239,00	2.329,48
U.1.03.01.02.004	Vestiaro	1.500,00	898,76	2.296,66	796,66
U.1.03.01.02.006	Materiale informatico	4.400,00	4.399,13	5.254,71	3.093,42
U.1.03.01.02.009	Beni per attività di rappresentanza	918,00	695,60	918,00	695,60
U.1.03.01.02.010	Beni per consultazioni elettorali	0,00	0,00	0,00	0,00
U.1.03.01.02.011	Generi alimentari	0,00	0,00	0,00	0,00
U.1.03.01.02.012	Accessori per attività sportive e ricreative	0,00	0,00	0,00	0,00
U.1.03.01.02.014	Stampati specialistici	1.500,00	730,65	2.360,10	1.590,75
U.1.03.01.02.999	Altri beni e materiali di consumo n.a.c.	38.747,80	33.513,46	50.559,58	33.113,25
U.1.03.01.03.000	Flora e Fauna	0,00	0,00	0,00	0,00
U.1.03.01.04.000	Armi e materiale per usi militari, ordine pubblico, sicurezza	0,00	0,00	0,00	0,00
U.1.03.01.05.000	Medicinali e altri beni di consumo sanitario	0,00	0,00	0,00	0,00
U.1.03.02.00.000	Acquisto di servizi	965.759,11	893.808,34	1.058.668,90	872.411,60
U.1.03.02.01.000	Organi e incarichi istituzionali dell'amministrazione	47.200,00	46.121,59	55.864,43	45.994,64
U.1.03.02.01.001	Organi istituzionali dell'amministrazione - Indennità	35.000,00	34.655,88	35.288,84	34.725,60
U.1.03.02.01.002	Organi istituzionali dell'amministrazione - Rimborsi	4.700,00	4.500,00	6.224,07	4.417,52
U.1.03.02.01.007	Commissioni elettorali	0,00	0,00	0,00	0,00
U.1.03.02.01.008	Compensi agli organi istituzionali di revisione, di controllo ed altri incarichi istituzionali dell'amministrazione	7.500,00	6.965,71	14.351,52	6.851,52
U.1.03.02.02.000	Organizzazione eventi, pubblicità e servizi per trasferta	1.879,90	766,40	1.879,90	145,60
U.1.03.02.02.002	Indennità di missione e di trasferta	1.879,90	766,40	1.879,90	145,60
U.1.03.02.02.999	Altre spese per relazioni pubbliche, convegni e mostre, pubblicità n.a.c.	0,00	0,00	0,00	0,00
U.1.03.02.03.000	Aggi di riscossione	3.000,00	0,00	3.000,00	0,00
U.1.03.02.03.999	Altri aggi di riscossione n.a.c.	3.000,00	0,00	3.000,00	0,00
U.1.03.02.04.000	Acquisto di servizi per formazione e addestramento del personale dell'ente	2.341,00	1.474,20	3.025,00	1.798,20
U.1.03.02.04.999	Acquisto di servizi per altre spese per formazione e addestramento n.a.c.	2.341,00	1.474,20	3.025,00	1.798,20
U.1.03.02.05.000	Utenze e canoni	82.000,00	67.723,35	102.891,44	69.919,27
U.1.03.02.05.001	Telefonia fissa	8.700,00	7.992,55	11.689,05	10.665,43
U.1.03.02.05.002	Telefonia mobile	1.200,00	869,43	1.448,39	976,83
U.1.03.02.05.004	Energia elettrica	29.800,00	24.807,96	31.948,41	23.255,21
U.1.03.02.05.005	Acqua	2.600,00	2.600,00	4.117,26	2.349,87
U.1.03.02.05.006	Gas	37.700,00	29.888,41	51.688,33	31.106,93
U.1.03.02.05.999	Utenze e canoni per altri servizi n.a.c.	2.000,00	1.565,00	2.000,00	1.565,00
U.1.03.02.06.000	Canoni per Progetti in Partenariato Pubblico-Privato	0,00	0,00	0,00	0,00
U.1.03.02.07.000	Utilizzo di beni di terzi	12.400,00	11.822,67	13.873,75	11.822,67
U.1.03.02.07.001	Locazione di beni immobili	5.600,00	5.599,80	5.600,00	5.599,80
U.1.03.02.07.004	Noleggi di hardware	6.800,00	6.222,87	8.273,75	6.222,87
U.1.03.02.07.008	Noleggi di impianti e macchinari	0,00	0,00	0,00	0,00

ELENCO DELLE PREVISIONI ANNUALI DI COMPETENZA E DI CASSA SECONDO LA STRUTTURA DEL PIANO DEI CONTI - ANNO 2017
(Almeno al IV livello)

CODIFICA DEL PIANO DEI CONTI	DENOMINAZIONE VOCE del PIANO DEI CONTI	COMPETENZA		CASSA	
		PREVISIONI	RISULTATI	PREVISIONI	RISULTATI
U.1.03.02.08.000	Leasing operativo	0,00	0,00	0,00	0,00
U.1.03.02.09.000	Manutenzione ordinaria e riparazioni	121.270,00	104.936,98	122.199,04	80.462,54
U.1.03.02.09.001	Manutenzione ordinaria e riparazioni di mezzi di trasporto ad uso civile, di sicurezza e ordine pubblico	5.000,00	4.768,98	5.000,00	3.139,06
U.1.03.02.09.004	Manutenzione ordinaria e riparazioni di impianti e macchinari	4.500,00	0,00	4.500,00	0,00
U.1.03.02.09.008	Manutenzione ordinaria e riparazioni di beni immobili	61.950,00	50.348,72	62.879,04	27.504,20
U.1.03.02.09.012	Manutenzione ordinaria e riparazioni di terreni e beni materiali non prodotti	49.820,00	49.819,28	49.820,00	49.819,28
U.1.03.02.10.000	Consulenze	720,00	710,53	720,00	710,53
U.1.03.02.10.001	Incarichi libero professionali di studi, ricerca e consulenza	720,00	710,53	720,00	710,53
U.1.03.02.11.000	Prestazioni professionali e specialistiche	37.700,24	19.711,13	46.471,84	21.675,61
U.1.03.02.11.006	Patrocinio legale	19.006,80	4.072,10	22.083,44	4.718,98
U.1.03.02.11.999	Altre prestazioni professionali e specialistiche n.a.c.	18.693,44	15.639,03	24.388,40	16.956,63
U.1.03.02.12.000	Lavoro flessibile, quota LSU e acquisto di servizi da agenzie di lavoro interinale	0,00	0,00	0,00	0,00
U.1.03.02.12.999	Altre forme di lavoro flessibile n.a.c.	0,00	0,00	0,00	0,00
U.1.03.02.13.000	Servizi ausiliari per il funzionamento dell'ente	41.074,00	37.876,21	44.363,74	35.285,73
U.1.03.02.13.002	Servizi di pulizia e lavanderia	30.176,00	27.782,14	32.590,14	27.172,39
U.1.03.02.13.005	Servizi ausiliari a beneficio del personale	2.300,00	2.293,09	3.175,60	2.809,36
U.1.03.02.13.999	Altri servizi ausiliari n.a.c.	8.598,00	7.800,98	8.598,00	5.303,98
U.1.03.02.14.000	Servizi di ristorazione	9.750,00	8.186,91	11.126,75	8.474,95
U.1.03.02.14.999	Altri servizi di ristorazione	9.750,00	8.186,91	11.126,75	8.474,95
U.1.03.02.15.000	Contratti di servizio pubblico	485.969,00	483.218,98	500.074,83	468.526,01
U.1.03.02.15.002	Contratti di servizio di trasporto scolastico	94.000,00	93.866,28	94.000,00	92.933,28
U.1.03.02.15.004	Contratti di servizio per la raccolta rifiuti	298.919,00	297.369,51	303.952,82	291.953,33
U.1.03.02.15.008	Contratti di servizio di assistenza sociale residenziale e semiresidenziale	12.550,00	12.550,00	14.100,00	13.100,00
U.1.03.02.15.009	Contratti di servizio di assistenza sociale domiciliare	0,00	0,00	0,00	0,00
U.1.03.02.15.015	Contratti di servizio per l'illuminazione pubblica	80.500,00	79.433,19	88.022,01	70.539,40
U.1.03.02.16.000	Servizi amministrativi	15.290,37	11.249,58	17.212,20	7.806,36
U.1.03.02.16.002	Spese postali	6.200,00	5.722,54	6.711,23	5.190,49
U.1.03.02.16.004	Spese notarili	6.590,37	3.355,64	6.815,37	1.430,27
U.1.03.02.16.999	Altre spese per servizi amministrativi	2.500,00	2.171,40	3.685,60	1.185,60
U.1.03.02.17.000	Servizi finanziari	2.000,00	637,49	2.030,33	636,01
U.1.03.02.17.001	Commissioni per servizi finanziari	1.200,00	630,59	1.230,33	632,61
U.1.03.02.17.002	Oneri per servizio di tesoreria	800,00	6,90	800,00	3,40
U.1.03.02.18.000	Servizi sanitari	1.250,00	0,00	1.440,32	190,32
U.1.03.02.18.001	Spese per accertamenti sanitari resi necessari dall'attività lavorativa	250,00	0,00	250,00	0,00
U.1.03.02.18.014	Acquisti di servizi socio sanitari a rilevanza sanitaria	0,00	0,00	0,00	0,00
U.1.03.02.18.999	Altri acquisti di servizi sanitari n.a.c.	1.000,00	0,00	1.190,32	190,32
U.1.03.02.19.000	Servizi informatici e di telecomunicazioni	41.635,80	41.360,08	63.509,79	57.469,69
U.1.03.02.19.001	Gestione e manutenzione applicazioni	33.500,00	33.404,34	48.600,55	44.754,85
U.1.03.02.19.005	Servizi per i sistemi e relativa manutenzione	8.135,80	7.955,74	14.909,24	12.714,84
U.1.03.02.99.000	Altri servizi	60.278,80	58.012,24	68.985,54	61.493,47

ELENCO DELLE PREVISIONI ANNUALI DI COMPETENZA E DI CASSA SECONDO LA STRUTTURA DEL PIANO DEI CONTI - ANNO 2017
(Almeno al IV livello)

CODIFICA DEL PIANO DEI CONTI	DENOMINAZIONE VOCE del PIANO DEI CONTI	COMPETENZA		CASSA	
		PREVISIONI	RISULTATI	PREVISIONI	RISULTATI
U.1.03.02.99.002	Altre spese legali	0,00	0,00	0,00	0,00
U.1.03.02.99.004	Altre spese per consultazioni elettorali dell'ente	0,00	0,00	0,00	0,00
U.1.03.02.99.999	Altri servizi diversi n.a.c.	60.278,80	58.012,24	68.985,54	61.493,47
U.1.04.00.00.000	Trasferimenti correnti	311.299,90	299.965,11	395.349,55	322.823,79
U.1.04.01.00.000	Trasferimenti correnti a Amministrazioni Pubbliche	204.982,90	201.007,70	228.684,66	197.457,87
U.1.04.01.01.000	Trasferimenti correnti a Amministrazioni Centrali	16.360,00	16.291,82	16.784,30	16.716,12
U.1.04.01.01.001	Trasferimenti correnti a Ministeri	0,00	0,00	0,00	0,00
U.1.04.01.01.002	Trasferimenti correnti a Ministero dell'Istruzione - Istituzioni scolastiche	14.500,00	14.500,00	14.500,00	14.500,00
U.1.04.01.01.011	Trasferimenti correnti a enti centrali a struttura associativa	1.860,00	1.791,82	2.284,30	2.216,12
U.1.04.01.01.02.000	Trasferimenti correnti a Amministrazioni Locali	188.622,90	184.715,88	211.900,36	180.741,75
U.1.04.01.02.000	Trasferimenti correnti a Province	0,00	0,00	0,00	0,00
U.1.04.01.02.003	Trasferimenti correnti a Comuni	9.945,75	8.461,22	13.772,75	11.254,22
U.1.04.01.02.006	Trasferimenti correnti a Comunità Montane	178.627,15	176.242,66	198.077,61	169.487,53
U.1.04.01.02.011	Trasferimenti correnti a Aziende sanitarie locali n.a.f.	50,00	12,00	50,00	0,00
U.1.04.01.03.000	Trasferimenti correnti a Enti di Previdenza	0,00	0,00	0,00	0,00
U.1.04.01.04.000	Trasferimenti correnti a organismi interni e/o unità locali della amministrazione	0,00	0,00	0,00	0,00
U.1.04.02.00.000	Trasferimenti correnti a Famiglie	21.567,00	14.216,09	38.554,89	21.862,60
U.1.04.02.01.000	Interventi previdenziali	0,00	0,00	0,00	0,00
U.1.04.02.02.000	Interventi assistenziali	0,00	0,00	0,00	0,00
U.1.04.02.03.000	Borse di studio, dottorati di ricerca e contratti di formazione specialistica area medica	0,00	0,00	7.540,00	7.540,00
U.1.04.02.03.001	Borse di studio	0,00	0,00	7.540,00	7.540,00
U.1.04.02.04.000	Trasferimenti correnti a famiglie per vincite	0,00	0,00	0,00	0,00
U.1.04.02.05.000	Altri trasferimenti a famiglie	21.567,00	14.216,09	31.014,89	14.322,60
U.1.04.02.05.999	Altri trasferimenti a famiglie n.a.c.	21.567,00	14.216,09	31.014,89	14.322,60
U.1.04.03.00.000	Trasferimenti correnti a Imprese	50,00	41,32	50,00	41,32
U.1.04.03.01.000	Trasferimenti correnti a imprese controllate	0,00	0,00	0,00	0,00
U.1.04.03.02.000	Trasferimenti correnti a altre imprese partecipate	0,00	0,00	0,00	0,00
U.1.04.03.02.001	Trasferimenti correnti a altre imprese partecipate	0,00	0,00	0,00	0,00
U.1.04.03.99.000	Trasferimenti correnti a altre imprese	50,00	41,32	50,00	41,32
U.1.04.03.99.999	Trasferimenti correnti a altre imprese	50,00	41,32	50,00	41,32
U.1.04.04.00.000	Trasferimenti correnti a Istituzioni Sociali Private	84.700,00	84.700,00	128.060,00	103.462,00
U.1.04.04.01.000	Trasferimenti correnti a Istituzioni Sociali Private	84.700,00	84.700,00	128.060,00	103.462,00
U.1.04.04.01.001	Trasferimenti correnti a Istituzioni Sociali Private	84.700,00	84.700,00	128.060,00	103.462,00
U.1.04.05.00.000	Trasferimenti correnti versati all'Unione Europea e al Resto del Mondo	0,00	0,00	0,00	0,00
U.1.04.05.04.000	Trasferimenti correnti al Resto del Mondo	0,00	0,00	0,00	0,00
U.1.04.05.99.000	Altri Trasferimenti correnti alla UE	0,00	0,00	0,00	0,00
U.1.05.00.00.000	Trasferimenti di tributi	0,00	0,00	0,00	0,00
U.1.05.01.00.000	Trasferimenti di tributi a titolo di devoluzioni	0,00	0,00	0,00	0,00
U.1.05.01.01.000	Imposta sul valore aggiunto (IVA) sugli scambi interni	0,00	0,00	0,00	0,00
U.1.05.01.02.000	Imposta sul valore aggiunto (IVA) sulle importazioni	0,00	0,00	0,00	0,00

ELENCO DELLE PREVISIONI ANNUALI DI COMPETENZA E DI CASSA SECONDO LA STRUTTURA DEL PIANO DEI CONTI - ANNO 2017
(Almeno al IV livello)

CODIFICA DEL PIANO DEI CONTI	DENOMINAZIONE VOCE del PIANO DEI CONTI	COMPETENZA		CASSA	
		PREVISIONI	RISULTATI	PREVISIONI	RISULTATI
U.1.05.01.03.000	Accisa sull'energia elettrica	0,00	0,00	0,00	0,00
U.1.05.01.04.000	Accisa sui prodotti energetici	0,00	0,00	0,00	0,00
U.1.05.01.05.000	Imposta di registro	0,00	0,00	0,00	0,00
U.1.05.01.06.000	Imposta di bollo	0,00	0,00	0,00	0,00
U.1.05.01.07.000	Imposta ipotecaria	0,00	0,00	0,00	0,00
U.1.05.01.08.000	Accisa sull'alcole e le bevande alcoliche	0,00	0,00	0,00	0,00
U.1.05.01.09.000	Accisa sui tabacchi	0,00	0,00	0,00	0,00
U.1.05.01.10.000	Imposta di consumo su oli lubrificanti e bitumi di petrolio	0,00	0,00	0,00	0,00
U.1.05.01.11.000	Imposta unica sui concorsi pronostici e sulle scommesse	0,00	0,00	0,00	0,00
U.1.05.01.12.000	Proventi da lotto, lotterie e altri giochi	0,00	0,00	0,00	0,00
U.1.05.01.13.000	Addizionale regionale sui canoni per le utenze di acque pubbliche	0,00	0,00	0,00	0,00
U.1.05.01.14.000	Altre imposte sostitutive n.a.c.	0,00	0,00	0,00	0,00
U.1.05.01.15.000	Ritenute sugli interessi e su altri redditi da capitale	0,00	0,00	0,00	0,00
U.1.05.01.16.000	Ritenute e imposte sostitutive sugli utili distribuiti dalle società di capitali	0,00	0,00	0,00	0,00
U.1.05.01.17.000	Altre ritenute n.a.c.	0,00	0,00	0,00	0,00
U.1.05.01.18.000	Imposte sul reddito delle persone fisiche	0,00	0,00	0,00	0,00
U.1.05.01.19.000	Imposte sul reddito delle società (ex IRPEG)	0,00	0,00	0,00	0,00
U.1.05.01.99.000	Altri tributi trasferiti a titolo di devoluzioni	0,00	0,00	0,00	0,00
U.1.05.02.00.000	Compartecipazioni di tributi a Amministrazioni Locali non destinate al finanziamento della spesa sanitaria	0,00	0,00	0,00	0,00
U.1.05.02.01.000	Compartecipazione IVA a Regioni - non Sanità	0,00	0,00	0,00	0,00
U.1.05.02.02.000	Compartecipazione al bollo auto a Province	0,00	0,00	0,00	0,00
U.1.05.02.03.000	Compartecipazione IVA a Comuni	0,00	0,00	0,00	0,00
U.1.05.02.04.000	Compartecipazione IRPEF ai Comuni	0,00	0,00	0,00	0,00
U.1.05.02.05.000	Tributo provinciale deposito in discarica dei rifiuti solidi	0,00	0,00	0,00	0,00
U.1.05.02.05.001	Tributo provinciale deposito in discarica dei rifiuti solidi	0,00	0,00	0,00	0,00
U.1.05.02.98.000	Altre compartecipazioni alle Province	0,00	0,00	0,00	0,00
U.1.05.02.99.000	Altre compartecipazioni a Comuni	0,00	0,00	0,00	0,00
U.1.06.00.00.000	Fondi perequativi	0,00	0,00	0,00	0,00
U.1.06.01.00.000	Fondi perequativi	0,00	0,00	0,00	0,00
U.1.06.01.01.000	Trasferimenti ad Amministrazioni Locali - Fondi perequativi	0,00	0,00	0,00	0,00
U.1.07.00.00.000	Interessi passivi	36.210,00	36.055,70	36.210,00	36.055,70
U.1.07.01.00.000	Interessi passivi su titoli obbligazionari a breve termine	0,00	0,00	0,00	0,00
U.1.07.01.01.000	Interessi passivi su titoli obbligazionari a breve termine in valuta domestica	0,00	0,00	0,00	0,00
U.1.07.02.00.000	Interessi passivi su titoli obbligazionari a medio-lungo termine	0,00	0,00	0,00	0,00
U.1.07.02.01.000	Interessi passivi su titoli obbligazionari a medio-lungo termine in valuta domestica	0,00	0,00	0,00	0,00
U.1.07.02.02.000	Interessi passivi su titoli obbligazionari a medio-lungo termine in valuta estera	0,00	0,00	0,00	0,00
U.1.07.04.00.000	Interessi su finanziamenti a breve termine	0,00	0,00	0,00	0,00
U.1.07.04.01.000	Interessi passivi a Amministrazioni Centrali su finanziamenti a breve termine	0,00	0,00	0,00	0,00
U.1.07.04.02.000	Interessi passivi a Amministrazioni Locali su finanziamenti a breve termine	0,00	0,00	0,00	0,00
U.1.07.04.03.000	Interessi passivi a Enti previdenziali su finanziamenti a breve termine	0,00	0,00	0,00	0,00

ELENCO DELLE PREVISIONI ANNUALI DI COMPETENZA E DI CASSA SECONDO LA STRUTTURA DEL PIANO DEI CONTI - ANNO 2017
(Almeno al IV livello)

CODIFICA DEL PIANO DEI CONTI	DENOMINAZIONE VOCE del PIANO DEI CONTI	COMPETENZA		CASSA	
		PREVISIONI	RISULTATI	PREVISIONI	RISULTATI
U.1.07.04.04.000	Interessi passivi a Imprese su finanziamenti a breve termine	0,00	0,00	0,00	0,00
U.1.07.04.05.000	Interessi passivi su finanziamenti a breve termine ad altri soggetti	0,00	0,00	0,00	0,00
U.1.07.05.00.000	Interessi su Mutui e altri finanziamenti a medio lungo termine	36.110,00	36.055,70	36.110,00	36.055,70
U.1.07.05.01.000	Interessi passivi ad Amministrazioni Centrali su mutui e altri finanziamenti a medio lungo termine	7.560,00	7.550,56	7.560,00	7.550,56
U.1.07.05.01.001	Interessi passivi a Ministeri su mutui e altri finanziamenti a medio lungo termine	7.560,00	7.550,56	7.560,00	7.550,56
U.1.07.05.02.000	Interessi passivi a Amministrazioni Locali su mutui e altri finanziamenti a medio lungo termine	0,00	0,00	0,00	0,00
U.1.07.05.03.000	Interessi passivi a Enti previdenziali su mutui e altri finanziamenti a medio lungo termine	0,00	0,00	0,00	0,00
U.1.07.05.04.000	Interessi passivi su finanziamenti a medio lungo termine a Imprese	21.950,00	21.930,51	21.950,00	21.930,51
U.1.07.05.04.003	Interessi passivi a Cassa Depositi e Prestiti SPA su mutui e altri finanziamenti a medio lungo termine	21.950,00	21.930,51	21.950,00	21.930,51
U.1.07.05.05.000	Interessi passivi su mutui e altri finanziamenti a medio lungo termine ad altri soggetti	6.600,00	6.574,63	6.600,00	6.574,63
U.1.07.05.05.999	Interessi passivi su mutui e altri finanziamenti a medio lungo termine ad altri soggetti	6.600,00	6.574,63	6.600,00	6.574,63
U.1.07.05.06.000	Interessi passivi per Attualizzazione Contributi Pluriennali	0,00	0,00	0,00	0,00
U.1.07.06.00.000	Altri interessi passivi	100,00	0,00	100,00	0,00
U.1.07.06.01.000	Interessi su derivati	0,00	0,00	0,00	0,00
U.1.07.06.02.000	Interessi di mora	0,00	0,00	0,00	0,00
U.1.07.06.03.000	Interessi su conti della tesoreria dello Stato o di altre Amministrazioni pubbliche	0,00	0,00	0,00	0,00
U.1.07.06.04.000	Interessi passivi su anticipazioni di tesoreria degli istituti tesorieri/cassieri	100,00	0,00	100,00	0,00
U.1.07.06.04.001	Interessi passivi su anticipazioni di tesoreria degli istituti tesorieri/cassieri	100,00	0,00	100,00	0,00
U.1.07.06.05.000	Interessi passivi su operazioni di leasing finanziario	0,00	0,00	0,00	0,00
U.1.07.06.06.000	Interessi passivi per operazioni di cartolarizzazione	0,00	0,00	0,00	0,00
U.1.07.06.99.000	Altri interessi passivi diversi	0,00	0,00	0,00	0,00
U.1.08.00.00.000	Altre spese per redditi da capitale	0,00	0,00	0,00	0,00
U.1.08.02.00.000	Diritti reali di godimento e servitù onerose	0,00	0,00	0,00	0,00
U.1.08.02.01.000	Diritti reali di godimento e servitù onerose	0,00	0,00	0,00	0,00
U.1.08.99.00.000	Altre spese per redditi da capitale n.a.c.	0,00	0,00	0,00	0,00
U.1.08.99.01.000	Oneri finanziari derivanti dalla estinzione anticipata di prestiti	0,00	0,00	0,00	0,00
U.1.08.99.99.000	Altre spese per redditi da capitale n.a.c.	0,00	0,00	0,00	0,00
U.1.09.00.00.000	Rimborsi e poste correttive delle entrate	5.370,00	5.321,54	5.370,00	1.165,56
U.1.09.01.00.000	Rimborsi per spese di personale (comando, distacco, fuori ruolo, convenzioni, ecc...)	0,00	0,00	0,00	0,00
U.1.09.01.01.000	Rimborsi per spese di personale (comando, distacco, fuori ruolo, convenzioni, ecc...)	0,00	0,00	0,00	0,00
U.1.09.02.00.000	Rimborsi di imposte in uscita	0,00	0,00	0,00	0,00
U.1.09.02.01.000	Rimborsi di imposte e tasse di natura corrente	0,00	0,00	0,00	0,00
U.1.09.02.02.000	Rimborsi di imposte in conto capitale in uscita	0,00	0,00	0,00	0,00
U.1.09.03.00.000	Rimborsi di trasferimenti all'Unione Europea	0,00	0,00	0,00	0,00
U.1.09.03.01.000	Rimborsi di trasferimenti all'Unione Europea	0,00	0,00	0,00	0,00
U.1.09.99.00.000	Altri Rimborsi di parte corrente di somme non dovute o incassate in eccesso	5.370,00	5.321,54	5.370,00	1.165,56

ELENCO DELLE PREVISIONI ANNUALI DI COMPETENZA E DI CASSA SECONDO LA STRUTTURA DEL PIANO DEI CONTI - ANNO 2017
(Almeno al IV livello)

CODIFICA DEL PIANO DEI CONTI	DENOMINAZIONE VOCE del PIANO DEI CONTI	COMPETENZA		CASSA	
		PREVISIONI	RISULTATI	PREVISIONI	RISULTATI
U.1.09.99.01.000	Rimborsi di parte corrente ad Amministrazioni Centrali di somme non dovute o incassate in eccesso	1.170,00	1.165,56	1.170,00	1.165,56
U.1.09.99.01.001	Rimborsi di parte corrente ad Amministrazioni Centrali di somme non dovute o incassate in eccesso	1.170,00	1.165,56	1.170,00	1.165,56
U.1.09.99.02.000	Rimborsi di parte corrente ad Amministrazioni Locali di somme non dovute o incassate in eccesso	4.200,00	4.155,98	4.200,00	0,00
U.1.09.99.02.001	Rimborsi di parte corrente ad Amministrazioni Locali di somme non dovute o incassate in eccesso	4.200,00	4.155,98	4.200,00	0,00
U.1.09.99.03.000	Rimborsi di parte corrente a Enti Previdenziali di somme non dovute o incassate in eccesso	0,00	0,00	0,00	0,00
U.1.09.99.04.000	Rimborsi di parte corrente a Famiglie di somme non dovute o incassate in eccesso	0,00	0,00	0,00	0,00
U.1.09.99.05.000	Rimborsi di parte corrente a Imprese di somme non dovute o incassate in eccesso	0,00	0,00	0,00	0,00
U.1.09.99.06.000	Rimborsi di parte corrente a Istituzioni Sociali Private di somme non dovute o incassate in eccesso	0,00	0,00	0,00	0,00
U.1.10.00.00.000	Altre spese correnti	261.812,54	52.637,16	181.217,68	55.160,48
U.1.10.01.00.000	Fondi di riserva e altri accantonamenti	86.970,20	0,00	112.970,20	0,00
U.1.10.01.01.000	Fondo di riserva	4.970,20	0,00	94.970,20	0,00
U.1.10.01.01.001	Fondi di riserva	4.970,20	0,00	94.970,20	0,00
U.1.10.01.02.000	Fondo speciali	10.500,00	0,00	10.500,00	0,00
U.1.10.01.02.001	Fondi speciali	10.500,00	0,00	10.500,00	0,00
U.1.10.01.03.000	Fondo crediti di dubbia e difficile esazione di parte corrente	64.000,00	0,00	0,00	0,00
U.1.10.01.03.001	Fondo crediti di dubbia e difficile esazione di parte corrente	64.000,00	0,00	0,00	0,00
U.1.10.01.04.000	Fondo rinnovi contrattuali	5.000,00	0,00	5.000,00	0,00
U.1.10.01.04.001	Fondo rinnovi contrattuali	5.000,00	0,00	5.000,00	0,00
U.1.10.01.99.000	Altri fondi e accantonamenti	2.500,00	0,00	2.500,00	0,00
U.1.10.01.99.999	Altri fondi n.a.c.	2.500,00	0,00	2.500,00	0,00
U.1.10.02.00.000	Fondo pluriennale vincolato	109.137,34	0,00	0,00	0,00
U.1.10.02.01.000	Fondo pluriennale vincolato	109.137,34	0,00	0,00	0,00
U.1.10.02.01.001	Fondo pluriennale vincolato	1.812,33	0,00	0,00	0,00
U.1.10.03.00.000	Versamenti IVA a debito	20.000,00	12.597,12	20.000,00	12.597,12
U.1.10.03.01.000	Versamenti IVA a debito per le gestioni commerciali	20.000,00	12.597,12	20.000,00	12.597,12
U.1.10.03.01.001	Versamenti IVA a debito per le gestioni commerciali	20.000,00	12.597,12	20.000,00	12.597,12
U.1.10.04.00.000	Premi di assicurazione	39.350,00	35.253,22	39.400,00	35.303,22
U.1.10.04.01.000	Premi di assicurazione contro i danni	39.350,00	35.253,22	39.400,00	35.303,22
U.1.10.04.01.003	Premi di assicurazione per responsabilità civile verso terzi	39.350,00	35.253,22	39.400,00	35.303,22
U.1.10.04.99.000	Altri premi di assicurazione n.a.c.	0,00	0,00	0,00	0,00
U.1.10.05.00.000	Spese dovute a sanzioni, risarcimenti e indennizzi	0,00	0,00	0,00	0,00
U.1.10.05.01.000	Spese dovute a sanzioni	0,00	0,00	0,00	0,00
U.1.10.05.01.001	Spese dovute a sanzioni	0,00	0,00	0,00	0,00
U.1.10.05.02.000	Spese per risarcimento danni	0,00	0,00	0,00	0,00
U.1.10.05.03.000	Spese per indennizzi	0,00	0,00	0,00	0,00
U.1.10.05.04.000	Oneri da contenzioso	0,00	0,00	0,00	0,00
U.1.10.05.99.000	Altre spese dovute per irregolarità e illeciti n.a.c.	0,00	0,00	0,00	0,00
U.1.10.99.00.000	Altre spese correnti n.a.c.	6.355,00	4.786,82	8.847,48	7.260,14

ELENCO DELLE PREVISIONI ANNUALI DI COMPETENZA E DI CASSA SECONDO LA STRUTTURA DEL PIANO DEI CONTI - ANNO 2017
(Almeno al IV livello)

CODIFICA DEL PIANO DEI CONTI	DENOMINAZIONE VOCE del PIANO DEI CONTI	COMPETENZA		CASSA	
		PREVISIONI	RISULTATI	PREVISIONI	RISULTATI
U.1.10.99.99.000	Altre spese correnti n.a.c.	6.355,00	4.786,82	8.847,48	7.260,14
U.1.10.99.99.999	Altre spese correnti n.a.c.	6.355,00	4.786,82	8.847,48	7.260,14
U.2.00.00.00.000	Spese in conto capitale	1.161.205,24	418.725,23	808.994,72	392.043,69
U.2.01.00.00.000	Tributi in conto capitale a carico dell'ente	3.680,00	3.676,93	3.680,00	3.676,93
U.2.01.01.00.000	Tributi in conto capitale a carico dell'ente	0,00	0,00	0,00	0,00
U.2.01.01.01.000	Tributi in conto capitale a carico dell'ente	0,00	0,00	0,00	0,00
U.2.01.99.00.000	Altri tributi in conto capitale	3.680,00	3.676,93	3.680,00	3.676,93
U.2.01.99.01.000	Altri tributi in conto capitale n.a.c.	3.680,00	3.676,93	3.680,00	3.676,93
U.2.01.99.01.999	Altri tributi in conto capitale n.a.c.	3.680,00	3.676,93	3.680,00	3.676,93
U.2.02.00.00.000	Investimenti fissi lordi e acquisto di terreni	709.705,50	372.253,30	762.214,72	363.366,76
U.2.02.01.00.000	Beni materiali	670.595,34	356.822,00	722.641,73	350.645,48
U.2.02.01.01.000	Mezzi di trasporto ad uso civile, di sicurezza e ordine pubblico	0,00	0,00	0,00	0,00
U.2.02.01.03.000	Mobili e arredi	8.860,00	8.681,08	11.534,30	9.504,30
U.2.02.01.03.001	Mobili e arredi per ufficio	0,00	0,00	584,30	584,30
U.2.02.01.03.999	Mobili e arredi n.a.c.	8.860,00	8.681,08	10.950,00	8.920,00
U.2.02.01.04.000	Impianti e macchinari	31.089,99	22.946,36	31.239,99	21.412,76
U.2.02.01.04.001	Macchinari	19.700,00	12.200,00	19.700,00	12.200,00
U.2.02.01.04.002	Impianti	11.389,99	10.746,36	11.539,99	9.212,76
U.2.02.01.05.000	Attrezzature	0,00	0,00	0,00	0,00
U.2.02.01.06.000	Macchine per ufficio	0,00	0,00	0,00	0,00
U.2.02.01.07.000	Hardware	10.307,60	10.274,89	10.307,60	5.178,90
U.2.02.01.07.999	Hardware n.a.c.	10.307,60	10.274,89	10.307,60	5.178,90
U.2.02.01.08.000	Armi	0,00	0,00	0,00	0,00
U.2.02.01.09.000	Beni immobili	616.653,97	311.235,89	665.025,29	310.014,97
U.2.02.01.09.001	Fabbricati ad uso abitativo	3.565,28	3.565,28	3.565,28	3.565,28
U.2.02.01.09.002	Fabbricati ad uso commerciale	48.840,44	48.840,44	48.840,44	48.840,44
U.2.02.01.09.003	Fabbricati ad uso scolastico	0,00	0,00	0,00	0,00
U.2.02.01.09.005	Fabbricati rurali	157.185,12	4.567,68	157.185,12	4.567,68
U.2.02.01.09.012	Infrastrutture stradali	212.285,61	212.154,17	212.285,61	209.185,91
U.2.02.01.09.013	Altre vie di comunicazione	0,00	0,00	0,00	0,00
U.2.02.01.09.014	Opere per la sistemazione del suolo	95.109,00	10.309,00	95.109,00	10.309,00
U.2.02.01.09.015	Cimiteri	1.000,00	0,00	28.671,28	0,00
U.2.02.01.09.016	Impianti sportivi	0,00	0,00	0,00	0,00
U.2.02.01.09.019	Fabbricati ad uso strumentale	0,00	0,00	0,00	0,00
U.2.02.01.09.999	Beni immobili n.a.c.	98.668,52	31.799,32	119.368,56	33.546,66
U.2.02.01.10.000	Beni immobili di valore culturale, storico ed artistico	0,00	0,00	0,00	0,00
U.2.02.01.11.000	Oggetti di valore	0,00	0,00	0,00	0,00
U.2.02.01.99.000	Altri beni materiali	3.683,78	3.683,78	4.534,55	4.534,55
U.2.02.01.99.001	Materiale bibliografico	3.683,78	3.683,78	4.095,35	4.095,35
U.2.02.01.99.999	Altri beni materiali diversi	0,00	0,00	439,20	439,20

ELENCO DELLE PREVISIONI ANNUALI DI COMPETENZA E DI CASSA SECONDO LA STRUTTURA DEL PIANO DEI CONTI - ANNO 2017
(Almeno al IV livello)

CODIFICA DEL PIANO DEI CONTI	DENOMINAZIONE VOCE del PIANO DEI CONTI	COMPETENZA		CASSA	
		PREVISIONI	RISULTATI	PREVISIONI	RISULTATI
U.2.02.02.00.000	Terreni e beni materiali non prodotti	20.000,00	0,00	20.000,00	0,00
U.2.02.02.01.000	Terreni	0,00	0,00	0,00	0,00
U.2.02.02.02.000	Patrimonio naturale non prodotto	20.000,00	0,00	20.000,00	0,00
U.2.02.02.02.002	Demanio idrico	0,00	0,00	0,00	0,00
U.2.02.02.02.003	Foreste	20.000,00	0,00	20.000,00	0,00
U.2.02.02.02.006	Flora	0,00	0,00	0,00	0,00
U.2.02.03.00.000	Beni immateriali	19.110,16	15.431,30	19.572,99	12.721,28
U.2.02.03.01.000	Avviamento	0,00	0,00	0,00	0,00
U.2.02.03.02.000	Software	0,00	0,00	0,00	0,00
U.2.02.03.03.000	Brevetti	0,00	0,00	0,00	0,00
U.2.02.03.04.000	Opere dell'ingegno e Diritti d'autore	0,00	0,00	0,00	0,00
U.2.02.03.05.000	Incarichi professionali per la realizzazione di investimenti	6.173,94	6.173,94	6.636,77	6.001,52
U.2.02.03.05.001	Incarichi professionali per la realizzazione di investimenti	6.173,94	6.173,94	6.636,77	6.001,52
U.2.02.03.06.000	Manutenzione straordinaria su beni di terzi	0,00	0,00	0,00	0,00
U.2.02.03.99.000	Spese di investimento per beni immateriali n.a.c.	12.936,22	9.257,36	12.936,22	6.719,76
U.2.02.03.99.001	Spese di investimento per beni immateriali n.a.c.	12.936,22	9.257,36	12.936,22	6.719,76
U.2.02.04.00.000	Beni materiali acquisiti mediante operazioni di leasing finanziario	0,00	0,00	0,00	0,00
U.2.02.04.01.000	Mezzi di trasporto ad uso civile, di sicurezza e ordine pubblico acquisiti mediante operazioni di leasing finanziario	0,00	0,00	0,00	0,00
U.2.02.04.03.000	Mobili e arredi acquisiti mediante operazioni di leasing finanziario	0,00	0,00	0,00	0,00
U.2.02.04.04.000	Impianti e macchinari acquisiti mediante operazioni di leasing finanziario	0,00	0,00	0,00	0,00
U.2.02.04.05.000	Attrezzature acquisite mediante operazioni di leasing finanziario	0,00	0,00	0,00	0,00
U.2.02.04.06.000	Macchine per ufficio acquisite mediante operazioni di leasing finanziario	0,00	0,00	0,00	0,00
U.2.02.04.07.000	Hardware acquisito mediante operazioni di leasing finanziario	0,00	0,00	0,00	0,00
U.2.02.04.08.000	Armi acquisite mediante operazioni di leasing finanziario	0,00	0,00	0,00	0,00
U.2.02.04.09.000	Beni immobili acquisiti mediante operazioni di leasing finanziario	0,00	0,00	0,00	0,00
U.2.02.04.10.000	Oggetti di valore acquisiti mediante operazioni di leasing finanziario	0,00	0,00	0,00	0,00
U.2.02.04.99.000	Altri beni materiali acquisiti mediante operazioni di leasing finanziario	0,00	0,00	0,00	0,00
U.2.02.05.00.000	Terreni e beni materiali non prodotti acquisiti mediante operazioni di leasing finanziario	0,00	0,00	0,00	0,00
U.2.02.05.01.000	Terreni acquisiti mediante operazioni di leasing finanziario	0,00	0,00	0,00	0,00
U.2.02.06.00.000	Beni immateriali acquisiti mediante operazioni di leasing finanziario	0,00	0,00	0,00	0,00
U.2.02.06.01.000	Software acquisito mediante operazioni di leasing finanziario	0,00	0,00	0,00	0,00
U.2.02.06.02.000	Brevetti acquisiti mediante operazioni di leasing finanziario	0,00	0,00	0,00	0,00
U.2.02.06.03.000	Opere dell'ingegno e Diritti d'autore acquisiti mediante operazioni di leasing finanziario	0,00	0,00	0,00	0,00
U.2.02.06.99.000	Beni immateriali n.a.c. acquisiti mediante operazioni di leasing finanziario	0,00	0,00	0,00	0,00
U.2.03.00.00.000	Contributi agli investimenti	43.000,00	42.795,00	43.000,00	25.000,00
U.2.03.01.00.000	Contributi agli investimenti a Amministrazioni pubbliche	34.000,00	33.795,00	34.000,00	25.000,00
U.2.03.01.01.000	Contributi agli investimenti a Amministrazioni Centrali	0,00	0,00	0,00	0,00
U.2.03.01.02.000	Contributi agli investimenti a Amministrazioni Locali	34.000,00	33.795,00	34.000,00	25.000,00
U.2.03.01.02.006	Contributi agli investimenti a Comunità Montane	34.000,00	33.795,00	34.000,00	25.000,00

ELENCO DELLE PREVISIONI ANNUALI DI COMPETENZA E DI CASSA SECONDO LA STRUTTURA DEL PIANO DEI CONTI - ANNO 2017
(Almeno al IV livello)

CODIFICA DEL PIANO DEI CONTI	DENOMINAZIONE VOCE del PIANO DEI CONTI	COMPETENZA		CASSA	
		PREVISIONI	RISULTATI	PREVISIONI	RISULTATI
U.2.03.01.03.000	Contributi agli investimenti a Enti di Previdenza	0,00	0,00	0,00	0,00
U.2.03.01.04.000	Contributi agli investimenti interni a organismi interni e/o unità locali della amministrazione	0,00	0,00	0,00	0,00
U.2.03.02.00.000	Contributi agli investimenti a Famiglie	0,00	0,00	0,00	0,00
U.2.03.02.01.000	Contributi agli investimenti a Famiglie	0,00	0,00	0,00	0,00
U.2.03.03.00.000	Contributi agli investimenti a Imprese	0,00	0,00	0,00	0,00
U.2.03.03.01.000	Contributi agli investimenti a imprese controllate	0,00	0,00	0,00	0,00
U.2.03.03.02.000	Contributi agli investimenti a altre imprese partecipate	0,00	0,00	0,00	0,00
U.2.03.03.03.000	Contributi agli investimenti a altre Imprese	0,00	0,00	0,00	0,00
U.2.03.03.03.999	Contributi agli investimenti a altre Imprese	0,00	0,00	0,00	0,00
U.2.03.04.00.000	Contributi agli investimenti a Istituzioni Sociali Private	9.000,00	9.000,00	9.000,00	0,00
U.2.03.04.01.000	Contributi agli investimenti a Istituzioni Sociali Private	9.000,00	9.000,00	9.000,00	0,00
U.2.03.04.01.001	Contributi agli investimenti a Istituzioni Sociali Private	9.000,00	9.000,00	9.000,00	0,00
U.2.03.05.00.000	Contributi agli investimenti all'Unione Europea e al Resto del Mondo	0,00	0,00	0,00	0,00
U.2.03.05.01.000	Contributi agli investimenti all'Unione Europea	0,00	0,00	0,00	0,00
U.2.03.05.02.000	Contributi agli investimenti al Resto del Mondo	0,00	0,00	0,00	0,00
U.2.04.00.00.000	Altri trasferimenti in conto capitale	0,00	0,00	0,00	0,00
U.2.04.01.00.000	Altri trasferimenti in conto capitale per assunzione di debiti di amministrazioni pubbliche	0,00	0,00	0,00	0,00
U.2.04.01.01.000	Altri trasferimenti in conto capitale per assunzione di debiti di Amministrazioni Centrali	0,00	0,00	0,00	0,00
U.2.04.01.02.000	Altri trasferimenti in conto capitale per assunzione di debiti di Amministrazioni Locali	0,00	0,00	0,00	0,00
U.2.04.01.03.000	Altri trasferimenti in conto capitale per assunzione di debiti di Enti di Previdenza	0,00	0,00	0,00	0,00
U.2.04.01.04.000	Altri trasferimenti in conto capitale per assunzione di debiti di organismi interni e/o unità locali della amministrazione	0,00	0,00	0,00	0,00
U.2.04.02.00.000	Altri trasferimenti in conto capitale per assunzione di debiti di Famiglie	0,00	0,00	0,00	0,00
U.2.04.02.01.000	Altri trasferimenti in conto capitale per assunzione di debiti di Famiglie	0,00	0,00	0,00	0,00
U.2.04.03.00.000	Altri trasferimenti in conto capitale per assunzione di debiti di Imprese	0,00	0,00	0,00	0,00
U.2.04.03.01.000	Altri trasferimenti in conto capitale per assunzione di debiti di imprese controllate	0,00	0,00	0,00	0,00
U.2.04.03.02.000	Altri trasferimenti in conto capitale per assunzione di debiti di altre imprese partecipate	0,00	0,00	0,00	0,00
U.2.04.03.03.000	Altri trasferimenti in conto capitale per assunzione di debiti di altre Imprese	0,00	0,00	0,00	0,00
U.2.04.04.00.000	Altri trasferimenti in conto capitale per assunzione di debiti di Istituzioni Sociali Private	0,00	0,00	0,00	0,00
U.2.04.04.01.000	Altri trasferimenti in conto capitale per assunzione di debiti di Istituzioni Sociali Private	0,00	0,00	0,00	0,00
U.2.04.05.00.000	Altri trasferimenti in conto capitale per assunzione di debiti dell'Unione Europea e del Resto del Mondo	0,00	0,00	0,00	0,00
U.2.04.05.01.000	Altri trasferimenti in conto capitale per assunzione di debiti dell'Unione Europea	0,00	0,00	0,00	0,00
U.2.04.05.02.000	Altri trasferimenti in conto capitale per assunzione di debiti del Resto del Mondo	0,00	0,00	0,00	0,00
U.2.04.11.00.000	Altri trasferimenti in conto capitale verso amministrazioni pubbliche per escussione di garanzie	0,00	0,00	0,00	0,00

ELENCO DELLE PREVISIONI ANNUALI DI COMPETENZA E DI CASSA SECONDO LA STRUTTURA DEL PIANO DEI CONTI - ANNO 2017
(Almeno al IV livello)

CODIFICA DEL PIANO DEI CONTI	DENOMINAZIONE VOCE del PIANO DEI CONTI	COMPETENZA		CASSA	
		PREVISIONI	RISULTATI	PREVISIONI	RISULTATI
U.2.04.11.01.000	Altri trasferimenti in conto capitale verso Amministrazioni Centrali per escussione di garanzie	0,00	0,00	0,00	0,00
U.2.04.11.02.000	Altri trasferimenti in conto capitale verso Amministrazioni Locali per escussione di garanzie	0,00	0,00	0,00	0,00
U.2.04.11.03.000	Altri trasferimenti in conto capitale verso Enti di Previdenza per escussione di garanzie	0,00	0,00	0,00	0,00
U.2.04.11.04.000	Altri trasferimenti in conto capitale verso organismi interni e/o unità locali della amministrazione per escussione di garanzie	0,00	0,00	0,00	0,00
U.2.04.12.00.000	Altri trasferimenti in conto capitale verso Famiglie per escussione di garanzie	0,00	0,00	0,00	0,00
U.2.04.12.01.000	Altri trasferimenti in conto capitale verso Famiglie per escussione di garanzie	0,00	0,00	0,00	0,00
U.2.04.13.00.000	Altri trasferimenti in conto capitale verso Imprese per escussione di garanzie	0,00	0,00	0,00	0,00
U.2.04.13.01.000	Altri trasferimenti in conto capitale verso imprese controllate per escussione di garanzie	0,00	0,00	0,00	0,00
U.2.04.13.02.000	Altri trasferimenti in conto capitale verso altre imprese partecipate per escussione di garanzie	0,00	0,00	0,00	0,00
U.2.04.13.03.000	Altri trasferimenti in conto capitale verso altre Imprese per escussione di garanzie	0,00	0,00	0,00	0,00
U.2.04.14.00.000	Altri trasferimenti in conto capitale verso Istituzioni Sociali Private per escussione di garanzie	0,00	0,00	0,00	0,00
U.2.04.14.01.000	Altri trasferimenti in conto capitale verso Istituzioni Sociali Private per escussione di garanzie	0,00	0,00	0,00	0,00
U.2.04.15.00.000	Altri trasferimenti in conto capitale verso Unione Europea e Resto del Mondo per escussione di garanzie	0,00	0,00	0,00	0,00
U.2.04.15.01.000	Altri trasferimenti in conto capitale verso Unione Europea per escussione di garanzie	0,00	0,00	0,00	0,00
U.2.04.15.02.000	Altri trasferimenti in conto capitale verso Resto del Mondo per escussione di garanzie	0,00	0,00	0,00	0,00
U.2.04.16.00.000	Trasferimenti in conto capitale erogati a titolo di ripiano disavanzi pregressi ad Amministrazioni pubbliche	0,00	0,00	0,00	0,00
U.2.04.16.01.000	Trasferimenti in conto capitale erogati a titolo di ripiano disavanzi pregressi a Amministrazioni Centrali	0,00	0,00	0,00	0,00
U.2.04.16.02.000	Trasferimenti in conto capitale erogati a titolo di ripiano disavanzi pregressi a Amministrazioni Locali	0,00	0,00	0,00	0,00
U.2.04.16.03.000	Trasferimenti in conto capitale erogati a titolo di ripiano disavanzi pregressi a Enti di Previdenza	0,00	0,00	0,00	0,00
U.2.04.16.99.000	Trasferimenti in conto capitale erogati a titolo di ripiano disavanzi pregressi a organismi interni e/o unità locali della amministrazione	0,00	0,00	0,00	0,00
U.2.04.17.00.000	Trasferimenti in conto capitale erogati a titolo di ripiano disavanzi pregressi a Famiglie	0,00	0,00	0,00	0,00
U.2.04.17.01.000	Trasferimenti in conto capitale erogati a titolo di ripiano disavanzi pregressi a Famiglie	0,00	0,00	0,00	0,00
U.2.04.18.00.000	Trasferimenti in conto capitale erogati a titolo di ripiano disavanzi pregressi a Imprese	0,00	0,00	0,00	0,00
U.2.04.18.01.000	Trasferimenti in conto capitale erogati a titolo di ripiano disavanzi pregressi a imprese controllate	0,00	0,00	0,00	0,00
U.2.04.18.02.000	Trasferimenti in conto capitale erogati a titolo di ripiano disavanzi pregressi a altre imprese partecipate	0,00	0,00	0,00	0,00
U.2.04.18.03.000	Trasferimenti in conto capitale erogati a titolo di ripiano disavanzi pregressi a altre Imprese	0,00	0,00	0,00	0,00

ELENCO DELLE PREVISIONI ANNUALI DI COMPETENZA E DI CASSA SECONDO LA STRUTTURA DEL PIANO DEI CONTI - ANNO 2017
(Almeno al IV livello)

CODIFICA DEL PIANO DEI CONTI	DENOMINAZIONE VOCE del PIANO DEI CONTI	COMPETENZA		CASSA	
		PREVISIONI	RISULTATI	PREVISIONI	RISULTATI
U.2.04.19.00.000	Trasferimenti in conto capitale erogati a titolo di ripiano disavanzi pregressi a Istituzioni Sociali Private	0,00	0,00	0,00	0,00
U.2.04.19.01.000	Trasferimenti in conto capitale erogati a titolo di ripiano disavanzi pregressi a Istituzioni Sociali Private	0,00	0,00	0,00	0,00
U.2.04.20.00.000	Trasferimenti in conto capitale erogati a titolo di ripiano disavanzi pregressi all'Unione Europea e al Resto del Mondo	0,00	0,00	0,00	0,00
U.2.04.20.01.000	Trasferimenti in conto capitale erogati a titolo di ripiano disavanzi pregressi all'Unione Europea	0,00	0,00	0,00	0,00
U.2.04.20.02.000	Trasferimenti in conto capitale erogati a titolo di ripiano disavanzi pregressi al Resto del Mondo	0,00	0,00	0,00	0,00
U.2.04.21.00.000	Altri trasferimenti in conto capitale n.a.c. ad Amministrazioni pubbliche	0,00	0,00	0,00	0,00
U.2.04.21.01.000	Altri trasferimenti in conto capitale n.a.c. a Amministrazioni Centrali	0,00	0,00	0,00	0,00
U.2.04.21.02.000	Altri trasferimenti in conto capitale n.a.c. a Amministrazioni Locali	0,00	0,00	0,00	0,00
U.2.04.21.03.000	Altri trasferimenti in conto capitale n.a.c. a Enti di Previdenza	0,00	0,00	0,00	0,00
U.2.04.21.99.000	Altri trasferimenti in conto capitale n.a.c. a organismi interni e/o unità locali della amministrazione	0,00	0,00	0,00	0,00
U.2.04.22.00.000	Altri trasferimenti in conto capitale n.a.c. a Famiglie	0,00	0,00	0,00	0,00
U.2.04.22.01.000	Altri trasferimenti in conto capitale n.a.c. a Famiglie	0,00	0,00	0,00	0,00
U.2.04.23.00.000	Altri trasferimenti in conto capitale n.a.c. a Imprese	0,00	0,00	0,00	0,00
U.2.04.23.01.000	Altri trasferimenti in conto capitale n.a.c. a imprese controllate	0,00	0,00	0,00	0,00
U.2.04.23.02.000	Altri trasferimenti in conto capitale n.a.c. a altre imprese partecipate	0,00	0,00	0,00	0,00
U.2.04.23.03.000	Altri trasferimenti in conto capitale n.a.c. a altre Imprese	0,00	0,00	0,00	0,00
U.2.04.24.00.000	Altri trasferimenti in conto capitale n.a.c. a Istituzioni Sociali Private	0,00	0,00	0,00	0,00
U.2.04.24.01.000	Altri trasferimenti in conto capitale n.a.c. a Istituzioni Sociali Private	0,00	0,00	0,00	0,00
U.2.04.25.00.000	Altri trasferimenti in conto capitale n.a.c. all'Unione Europea e al Resto del Mondo	0,00	0,00	0,00	0,00
U.2.04.25.01.000	Altri trasferimenti in conto capitale n.a.c. all'Unione Europea	0,00	0,00	0,00	0,00
U.2.04.25.02.000	Altri trasferimenti in conto capitale n.a.c. al Resto del Mondo	0,00	0,00	0,00	0,00
U.2.05.00.00.000	Altre spese in conto capitale	404.819,74	0,00	100,00	0,00
U.2.05.01.00.000	Fondi di riserva e altri accantonamenti in c/capitale	0,00	0,00	0,00	0,00
U.2.05.01.01.000	Fondi di riserva in c/capitale	0,00	0,00	0,00	0,00
U.2.05.01.02.000	Fondi speciali c/capitale	0,00	0,00	0,00	0,00
U.2.05.01.99.000	Altri accantonamenti in c/capitale	0,00	0,00	0,00	0,00
U.2.05.02.00.000	Fondi pluriennali vincolati c/capitale	404.719,74	0,00	0,00	0,00
U.2.05.02.01.000	Fondi pluriennali vincolati c/capitale	404.719,74	0,00	0,00	0,00
U.2.05.02.01.001	Fondi pluriennali vincolati c/capitale	10.830,99	0,00	0,00	0,00
U.2.05.03.00.000	Fondo crediti di dubbia e difficile esazione in c/capitale	0,00	0,00	0,00	0,00
U.2.05.03.01.000	Fondo crediti di dubbia e difficile esazione in c/capitale	0,00	0,00	0,00	0,00
U.2.05.04.00.000	Altri rimborsi in conto capitale di somme non dovute o incassate in eccesso	100,00	0,00	100,00	0,00
U.2.05.04.01.000	Rimborsi in conto capitale ad Amministrazioni Centrali di somme non dovute o incassate in eccesso	0,00	0,00	0,00	0,00

ELENCO DELLE PREVISIONI ANNUALI DI COMPETENZA E DI CASSA SECONDO LA STRUTTURA DEL PIANO DEI CONTI - ANNO 2017
(Almeno al IV livello)

CODIFICA DEL PIANO DEI CONTI	DENOMINAZIONE VOCE del PIANO DEI CONTI	COMPETENZA		CASSA	
		PREVISIONI	RISULTATI	PREVISIONI	RISULTATI
U.2.05.04.02.000	Rimborsi in conto capitale ad Amministrazioni Locali di somme non dovute o incassate in eccesso	0,00	0,00	0,00	0,00
U.2.05.04.03.000	Rimborsi in conto capitale a Enti Previdenziali di somme non dovute o incassate in eccesso	0,00	0,00	0,00	0,00
U.2.05.04.04.000	Rimborsi in conto capitale a Famiglie di somme non dovute o incassate in eccesso	100,00	0,00	100,00	0,00
U.2.05.04.04.001	Rimborsi in conto capitale a Famiglie di somme non dovute o incassate in eccesso	100,00	0,00	100,00	0,00
U.2.05.04.05.000	Rimborsi in conto capitale a Imprese di somme non dovute o incassate in eccesso	0,00	0,00	0,00	0,00
U.2.05.04.06.000	Rimborsi in conto capitale a Istituzioni Sociali Private di somme non dovute o incassate in eccesso	0,00	0,00	0,00	0,00
U.2.05.99.00.000	Altre spese in conto capitale n.a.c.	0,00	0,00	0,00	0,00
U.2.05.99.99.000	Altre spese in conto capitale n.a.c.	0,00	0,00	0,00	0,00
U.3.00.00.00.000	Spese per incremento attività finanziarie	0,00	0,00	0,00	0,00
U.3.01.00.00.000	Acquisizioni di attività finanziarie	0,00	0,00	0,00	0,00
U.3.01.01.00.000	Acquisizioni di partecipazioni e conferimenti di capitale	0,00	0,00	0,00	0,00
U.3.01.01.01.000	Acquisizioni di partecipazioni e conferimenti di capitale in imprese incluse nelle Amministrazioni Centrali	0,00	0,00	0,00	0,00
U.3.01.01.02.000	Acquisizioni di partecipazioni e conferimenti di capitale in imprese incluse nelle Amministrazioni Locali	0,00	0,00	0,00	0,00
U.3.01.01.03.000	Acquisizioni di partecipazioni e conferimenti di capitale in altre imprese	0,00	0,00	0,00	0,00
U.3.01.01.04.000	Acquisizioni di partecipazioni e conferimenti di capitale in Istituzioni sociali private - ISP	0,00	0,00	0,00	0,00
U.3.01.02.00.000	Acquisizioni di quote di fondi comuni di investimento	0,00	0,00	0,00	0,00
U.3.01.02.01.000	Acquisizioni di quote di fondi immobiliari	0,00	0,00	0,00	0,00
U.3.01.02.02.000	Acquisizioni di quote di altri fondi comuni di investimento	0,00	0,00	0,00	0,00
U.3.01.03.00.000	Acquisizione di titoli obbligazionari a breve termine	0,00	0,00	0,00	0,00
U.3.01.03.01.000	Acquisizione di titoli obbligazionari a breve termine emessi da Amministrazioni Centrali	0,00	0,00	0,00	0,00
U.3.01.03.02.000	Acquisizione di titoli obbligazionari a breve termine emessi da Amministrazioni Locali	0,00	0,00	0,00	0,00
U.3.01.03.03.000	Acquisizione di titoli obbligazionari a breve termine emessi da imprese residenti	0,00	0,00	0,00	0,00
U.3.01.03.04.000	Acquisizione di titoli obbligazionari a breve termine emessi da soggetti non residenti	0,00	0,00	0,00	0,00
U.3.01.04.00.000	Acquisizione di titoli obbligazionari a medio-lungo termine	0,00	0,00	0,00	0,00
U.3.01.04.01.000	Acquisizione di titoli obbligazionari a medio-lungo emessi da Amministrazioni Centrali	0,00	0,00	0,00	0,00
U.3.01.04.02.000	Acquisizione di titoli obbligazionari a medio-lungo emessi da Amministrazioni Locali	0,00	0,00	0,00	0,00
U.3.01.04.03.000	Acquisizione di titoli obbligazionari a medio-lungo emessi da altri soggetti residenti	0,00	0,00	0,00	0,00
U.3.01.04.04.000	Acquisizione di titoli obbligazionari a medio-lungo emessi da soggetti non residenti	0,00	0,00	0,00	0,00
U.3.02.00.00.000	Concessione crediti di breve termine	0,00	0,00	0,00	0,00
U.3.02.01.00.000	Concessione crediti di breve periodo a tasso agevolato a Amministrazioni Pubbliche	0,00	0,00	0,00	0,00
U.3.02.01.01.000	Concessione crediti di breve periodo a tasso agevolato a Amministrazioni Centrali	0,00	0,00	0,00	0,00
U.3.02.01.02.000	Concessione crediti di breve periodo a tasso agevolato a Amministrazioni Locali	0,00	0,00	0,00	0,00
U.3.02.01.03.000	Concessione crediti di breve periodo a tasso agevolato a Enti di Previdenza	0,00	0,00	0,00	0,00
U.3.02.01.04.000	Concessione crediti di breve periodo a tasso agevolato a organismi interni e/o unità locali dell'amministrazione	0,00	0,00	0,00	0,00
U.3.02.02.00.000	Concessione crediti di breve periodo a tasso agevolato a Famiglie	0,00	0,00	0,00	0,00

ELENCO DELLE PREVISIONI ANNUALI DI COMPETENZA E DI CASSA SECONDO LA STRUTTURA DEL PIANO DEI CONTI - ANNO 2017
(Almeno al IV livello)

CODIFICA DEL PIANO DEI CONTI	DENOMINAZIONE VOCE del PIANO DEI CONTI	COMPETENZA		CASSA	
		PREVISIONI	RISULTATI	PREVISIONI	RISULTATI
U.3.02.02.01.000	Concessione crediti di breve periodo a tasso agevolato a Famiglie	0,00	0,00	0,00	0,00
U.3.02.03.00.000	Concessione crediti di breve periodo a tasso agevolato a Imprese	0,00	0,00	0,00	0,00
U.3.02.03.01.000	Concessione crediti di breve periodo a tasso agevolato a imprese controllate	0,00	0,00	0,00	0,00
U.3.02.03.02.000	Concessione crediti di breve periodo a tasso agevolato a altre imprese partecipate	0,00	0,00	0,00	0,00
U.3.02.03.03.000	Concessione crediti di breve periodo a tasso agevolato alla Cassa Depositi e Prestiti - SPA	0,00	0,00	0,00	0,00
U.3.02.03.04.000	Concessione crediti di breve periodo a tasso agevolato a altre Imprese	0,00	0,00	0,00	0,00
U.3.02.04.00.000	Concessione crediti di breve periodo a tasso agevolato a Istituzioni Sociali Private	0,00	0,00	0,00	0,00
U.3.02.04.01.000	Concessione crediti di breve periodo a tasso agevolato a Istituzioni Sociali Private	0,00	0,00	0,00	0,00
U.3.02.05.00.000	Concessione crediti di breve periodo a tasso agevolato all'Unione Europea e al Resto del Mondo	0,00	0,00	0,00	0,00
U.3.02.05.01.000	Concessione crediti di breve periodo a tasso agevolato all'Unione Europea	0,00	0,00	0,00	0,00
U.3.02.05.02.000	Concessione crediti di breve periodo a tasso agevolato al Resto del Mondo	0,00	0,00	0,00	0,00
U.3.02.06.00.000	Concessione crediti di breve periodo a tasso non agevolato a Amministrazione Pubbliche	0,00	0,00	0,00	0,00
U.3.02.06.01.000	Concessione crediti di breve periodo a tasso non agevolato a Amministrazioni Centrali	0,00	0,00	0,00	0,00
U.3.02.06.02.000	Concessione crediti di breve periodo a tasso non agevolato a Amministrazioni Locali	0,00	0,00	0,00	0,00
U.3.02.06.03.000	Concessione crediti di breve periodo a tasso non agevolato a Enti di Previdenza	0,00	0,00	0,00	0,00
U.3.02.06.04.000	Concessione crediti di breve periodo a tasso non agevolato a organismi interni e/o unità locali dell'amministrazione	0,00	0,00	0,00	0,00
U.3.02.07.00.000	Concessione crediti di breve periodo a tasso non agevolato a Famiglie	0,00	0,00	0,00	0,00
U.3.02.07.01.000	Concessione crediti di breve periodo a tasso non agevolato a Famiglie	0,00	0,00	0,00	0,00
U.3.02.08.00.000	Concessione crediti di breve periodo a tasso non agevolato a Imprese	0,00	0,00	0,00	0,00
U.3.02.08.01.000	Concessione crediti di breve periodo a tasso non agevolato a imprese controllate	0,00	0,00	0,00	0,00
U.3.02.08.02.000	Concessione crediti di breve periodo a tasso non agevolato a altre imprese partecipate	0,00	0,00	0,00	0,00
U.3.02.08.03.000	Concessione crediti di breve periodo a tasso non agevolato alla Cassa Depositi e Prestiti - SPA	0,00	0,00	0,00	0,00
U.3.02.08.04.000	Concessione crediti di breve periodo a tasso non agevolato a altre Imprese	0,00	0,00	0,00	0,00
U.3.02.09.00.000	Concessione crediti di breve periodo a tasso non agevolato a Istituzioni Sociali Private	0,00	0,00	0,00	0,00
U.3.02.09.01.000	Concessione crediti di breve periodo a tasso non agevolato a Istituzioni Sociali Private	0,00	0,00	0,00	0,00
U.3.02.10.00.000	Concessione crediti di breve periodo a tasso non agevolato all'Unione Europea e al Resto del Mondo	0,00	0,00	0,00	0,00
U.3.02.10.01.000	Concessione crediti di breve periodo a tasso non agevolato all'Unione Europea	0,00	0,00	0,00	0,00
U.3.02.10.02.000	Concessione crediti di breve periodo a tasso non agevolato al Resto del Mondo	0,00	0,00	0,00	0,00
U.3.03.00.00.000	Concessione crediti di medio-lungo termine	0,00	0,00	0,00	0,00
U.3.03.01.00.000	Concessione Crediti di medio-lungo termine a tasso agevolato a Amministrazione Pubbliche	0,00	0,00	0,00	0,00
U.3.03.01.01.000	Concessione Crediti di medio-lungo termine a tasso agevolato a Amministrazioni Centrali	0,00	0,00	0,00	0,00

ELENCO DELLE PREVISIONI ANNUALI DI COMPETENZA E DI CASSA SECONDO LA STRUTTURA DEL PIANO DEI CONTI - ANNO 2017
(Almeno al IV livello)

CODIFICA DEL PIANO DEI CONTI	DENOMINAZIONE VOCE del PIANO DEI CONTI	COMPETENZA		CASSA	
		PREVISIONI	RISULTATI	PREVISIONI	RISULTATI
U.3.03.01.02.000	Concessione Crediti di medio-lungo termine a tasso agevolato a Amministrazioni Locali	0,00	0,00	0,00	0,00
U.3.03.01.03.000	Concessione Crediti di medio-lungo termine a tasso agevolato a Enti di Previdenza	0,00	0,00	0,00	0,00
U.3.03.01.04.000	Concessione Crediti di medio-lungo termine a tasso agevolato a organismi interni e/o unità locali dell'amministrazione	0,00	0,00	0,00	0,00
U.3.03.02.00.000	Concessione Crediti di medio-lungo termine a tasso agevolato a Famiglie	0,00	0,00	0,00	0,00
U.3.03.02.01.000	Concessione Crediti di medio-lungo termine a tasso agevolato a Famiglie	0,00	0,00	0,00	0,00
U.3.03.03.00.000	Concessione Crediti di medio-lungo termine a tasso agevolato a Imprese	0,00	0,00	0,00	0,00
U.3.03.03.01.000	Concessione Crediti di medio-lungo termine a tasso agevolato a imprese controllate	0,00	0,00	0,00	0,00
U.3.03.03.02.000	Concessione Crediti di medio-lungo termine a tasso agevolato a altre imprese partecipate	0,00	0,00	0,00	0,00
U.3.03.03.03.000	Concessione Crediti di medio-lungo termine a tasso agevolato alla Cassa Depositi e Prestiti - SPA	0,00	0,00	0,00	0,00
U.3.03.03.04.000	Concessione Crediti di medio-lungo termine a tasso agevolato a altre Imprese	0,00	0,00	0,00	0,00
U.3.03.04.00.000	Concessione Crediti di medio-lungo termine a tasso agevolato a Istituzioni Sociali Private	0,00	0,00	0,00	0,00
U.3.03.04.01.000	Concessione Crediti di medio-lungo termine a tasso agevolato a Istituzioni Sociali Private	0,00	0,00	0,00	0,00
U.3.03.05.00.000	Concessione Crediti di medio-lungo termine a tasso agevolato all'Unione Europea e al Resto del Mondo	0,00	0,00	0,00	0,00
U.3.03.05.01.000	Concessione Crediti di medio-lungo termine a tasso agevolato all'Unione Europea	0,00	0,00	0,00	0,00
U.3.03.05.02.000	Concessione Crediti di medio-lungo termine a tasso agevolato al Resto del Mondo	0,00	0,00	0,00	0,00
U.3.03.06.00.000	Concessione crediti di medio-lungo termine a tasso non agevolato a Amministrazione Pubbliche	0,00	0,00	0,00	0,00
U.3.03.06.01.000	Concessione crediti di medio-lungo termine a tasso non agevolato a Amministrazioni Centrali	0,00	0,00	0,00	0,00
U.3.03.06.02.000	Concessione crediti di medio-lungo termine a tasso non agevolato a Amministrazioni Locali	0,00	0,00	0,00	0,00
U.3.03.06.03.000	Concessione crediti di medio-lungo termine a tasso non agevolato a Enti di Previdenza	0,00	0,00	0,00	0,00
U.3.03.06.04.000	Concessione crediti di medio-lungo termine a tasso non agevolato a organismi interni e/o unità locali dell'amministrazione	0,00	0,00	0,00	0,00
U.3.03.07.00.000	Concessione crediti di medio-lungo termine a tasso non agevolato a Famiglie	0,00	0,00	0,00	0,00
U.3.03.07.01.000	Concessione crediti di medio-lungo termine a tasso non agevolato a Famiglie	0,00	0,00	0,00	0,00
U.3.03.08.00.000	Concessione crediti di medio-lungo termine a tasso non agevolato a Imprese	0,00	0,00	0,00	0,00
U.3.03.08.01.000	Concessione crediti di medio-lungo termine a tasso non agevolato a imprese controllate	0,00	0,00	0,00	0,00
U.3.03.08.02.000	Concessione crediti di medio-lungo termine a tasso non agevolato a altre imprese partecipate	0,00	0,00	0,00	0,00
U.3.03.08.03.000	Concessione crediti di medio-lungo termine a tasso non agevolato alla Cassa Depositi e Prestiti - SPA	0,00	0,00	0,00	0,00
U.3.03.08.04.000	Concessione crediti di medio-lungo termine a tasso non agevolato a altre Imprese	0,00	0,00	0,00	0,00
U.3.03.09.00.000	Concessione crediti di medio-lungo termine a tasso non agevolato a Istituzioni Sociali Private	0,00	0,00	0,00	0,00

ELENCO DELLE PREVISIONI ANNUALI DI COMPETENZA E DI CASSA SECONDO LA STRUTTURA DEL PIANO DEI CONTI - ANNO 2017
(Almeno al IV livello)

CODIFICA DEL PIANO DEI CONTI	DENOMINAZIONE VOCE del PIANO DEI CONTI	COMPETENZA		CASSA	
		PREVISIONI	RISULTATI	PREVISIONI	RISULTATI
U.3.03.09.01.000	Concessione crediti di medio-lungo termine a tasso non agevolato a Istituzioni Sociali Private	0,00	0,00	0,00	0,00
U.3.03.10.00.000	Concessione crediti di medio-lungo termine a tasso non agevolato all'Unione Europea e al Resto del Mondo	0,00	0,00	0,00	0,00
U.3.03.10.01.000	Concessione crediti di medio-lungo termine a tasso non agevolato all'Unione Europea	0,00	0,00	0,00	0,00
U.3.03.10.02.000	Concessione crediti di medio-lungo termine a tasso non agevolato al Resto del Mondo	0,00	0,00	0,00	0,00
U.3.03.11.00.000	Concessione crediti a Amministrazioni Pubbliche a seguito di escussione di garanzie	0,00	0,00	0,00	0,00
U.3.03.11.01.000	Concessione crediti a Amministrazioni Centrali a seguito di escussione di garanzie	0,00	0,00	0,00	0,00
U.3.03.11.02.000	Concessione crediti a Amministrazioni Locali a seguito di escussione di garanzie	0,00	0,00	0,00	0,00
U.3.03.11.03.000	Concessione crediti a Enti di Previdenza a seguito di escussione di garanzie	0,00	0,00	0,00	0,00
U.3.03.12.00.000	Concessione crediti a Famiglie a seguito di escussione di garanzie	0,00	0,00	0,00	0,00
U.3.03.12.01.000	Concessione crediti a Famiglie a seguito di escussione di garanzie	0,00	0,00	0,00	0,00
U.3.03.13.00.000	Concessione crediti a Imprese a seguito di escussione di garanzie	0,00	0,00	0,00	0,00
U.3.03.13.01.000	Concessione crediti a imprese controllate a seguito di escussione di garanzie	0,00	0,00	0,00	0,00
U.3.03.13.02.000	Concessione crediti a altre imprese partecipate a seguito di escussione di garanzie	0,00	0,00	0,00	0,00
U.3.03.13.03.000	Concessione crediti alla Cassa Depositi e Prestiti - SPA a seguito di escussione di garanzie	0,00	0,00	0,00	0,00
U.3.03.13.04.000	Concessione crediti a altre Imprese a seguito di escussione di garanzie	0,00	0,00	0,00	0,00
U.3.03.14.00.000	Concessione crediti a Istituzioni Sociali Private a seguito di escussione di garanzie	0,00	0,00	0,00	0,00
U.3.03.14.01.000	Concessione crediti a Istituzioni Sociali Private a seguito di escussione di garanzie	0,00	0,00	0,00	0,00
U.3.03.15.00.000	Concessione crediti a Unione Europea e del Resto del Mondo a seguito di escussione di garanzie	0,00	0,00	0,00	0,00
U.3.03.15.01.000	Concessione crediti a Unione Europea a seguito di escussione di garanzie	0,00	0,00	0,00	0,00
U.3.03.15.02.000	Concessione crediti a Resto del Mondo a seguito di escussione di garanzie	0,00	0,00	0,00	0,00
U.3.04.00.00.000	Altre spese per incremento di attività finanziarie	0,00	0,00	0,00	0,00
U.3.04.01.00.000	Incremento di altre attività finanziarie verso Amministrazione Pubbliche	0,00	0,00	0,00	0,00
U.3.04.01.01.000	Incremento di altre attività finanziarie verso Amministrazioni Centrali	0,00	0,00	0,00	0,00
U.3.04.01.02.000	Incremento di altre attività finanziarie verso Amministrazioni Locali	0,00	0,00	0,00	0,00
U.3.04.01.03.000	Incremento di altre attività finanziarie verso Enti di Previdenza	0,00	0,00	0,00	0,00
U.3.04.02.00.000	Incremento di altre attività finanziarie verso Famiglie	0,00	0,00	0,00	0,00
U.3.04.02.01.000	Incremento di altre attività finanziarie verso Famiglie	0,00	0,00	0,00	0,00
U.3.04.03.00.000	Incremento di altre attività finanziarie verso Imprese	0,00	0,00	0,00	0,00
U.3.04.03.01.000	Incremento di altre attività finanziarie verso imprese controllate	0,00	0,00	0,00	0,00
U.3.04.03.02.000	Incremento di altre attività finanziarie verso altre imprese partecipate	0,00	0,00	0,00	0,00
U.3.04.03.03.000	Incremento di altre attività finanziarie verso Cassa Depositi e Prestiti - SPA	0,00	0,00	0,00	0,00
U.3.04.03.04.000	Incremento di altre attività finanziarie verso altre Imprese	0,00	0,00	0,00	0,00
U.3.04.04.00.000	Incremento di altre attività finanziarie verso Istituzioni Sociali Private	0,00	0,00	0,00	0,00
U.3.04.04.01.000	Incremento di altre attività finanziarie verso Istituzioni Sociali Private	0,00	0,00	0,00	0,00

ELENCO DELLE PREVISIONI ANNUALI DI COMPETENZA E DI CASSA SECONDO LA STRUTTURA DEL PIANO DEI CONTI - ANNO 2017
(Almeno al IV livello)

CODIFICA DEL PIANO DEI CONTI	DENOMINAZIONE VOCE del PIANO DEI CONTI	COMPETENZA		CASSA	
		PREVISIONI	RISULTATI	PREVISIONI	RISULTATI
U.3.04.05.00.000	Incremento di altre attività finanziarie verso UE e Resto del Mondo	0,00	0,00	0,00	0,00
U.3.04.05.01.000	Incremento di altre attività finanziarie verso la UE	0,00	0,00	0,00	0,00
U.3.04.05.02.000	Incremento di altre attività finanziarie verso il Resto del Mondo	0,00	0,00	0,00	0,00
U.3.04.06.00.000	Versamenti ai conti di tesoreria statale (da parte dei soggetti non sottoposti al regime di Tesoreria Unica)	0,00	0,00	0,00	0,00
U.3.04.06.01.000	Versamenti ai conti di tesoreria statale (da parte dei soggetti non sottoposti al regime di Tesoreria Unica)	0,00	0,00	0,00	0,00
U.3.04.07.00.000	Versamenti a depositi bancari	0,00	0,00	0,00	0,00
U.3.04.07.01.000	Versamenti a depositi bancari	0,00	0,00	0,00	0,00
U.3.04.08.00.000	Spese da derivato di ammortamento	0,00	0,00	0,00	0,00
U.3.04.08.01.000	Spese da derivato di ammortamento	0,00	0,00	0,00	0,00
U.4.00.00.00.000	Rimborso Prestiti	184.410,00	183.469,08	184.410,00	183.469,08
U.4.01.00.00.000	Rimborso di titoli obbligazionari	0,00	0,00	0,00	0,00
U.4.01.01.00.000	Rimborso di titoli obbligazionari a breve termine	0,00	0,00	0,00	0,00
U.4.01.01.01.000	Rimborso di titoli obbligazionari a breve termine in valuta domestica	0,00	0,00	0,00	0,00
U.4.01.01.02.000	Rimborso di titoli obbligazionari a breve termine in valuta estera	0,00	0,00	0,00	0,00
U.4.01.02.00.000	Rimborso di titoli obbligazionari a medio-lungo termine	0,00	0,00	0,00	0,00
U.4.01.02.01.000	Rimborso di titoli obbligazionari a medio-lungo termine in valuta domestica	0,00	0,00	0,00	0,00
U.4.01.02.02.000	Rimborso di titoli obbligazionari a medio-lungo termine in valuta estera	0,00	0,00	0,00	0,00
U.4.02.00.00.000	Rimborso prestiti a breve termine	0,00	0,00	0,00	0,00
U.4.02.01.00.000	Rimborso Finanziamenti a breve termine	0,00	0,00	0,00	0,00
U.4.02.01.01.000	Rimborso finanziamenti a breve termine a Amministrazioni Centrali	0,00	0,00	0,00	0,00
U.4.02.01.02.000	Rimborso finanziamenti a breve termine a Amministrazioni Locali	0,00	0,00	0,00	0,00
U.4.02.01.03.000	Rimborso finanziamenti a breve termine a Enti previdenziali	0,00	0,00	0,00	0,00
U.4.02.01.04.000	Rimborso finanziamenti a breve termine a Imprese	0,00	0,00	0,00	0,00
U.4.02.01.05.000	Rimborso finanziamenti a breve termine a altri soggetti	0,00	0,00	0,00	0,00
U.4.02.02.00.000	Chiusura Anticipazioni	0,00	0,00	0,00	0,00
U.4.02.02.01.000	Chiusura Anticipazioni a titolo oneroso	0,00	0,00	0,00	0,00
U.4.02.02.02.000	Chiusura Anticipazioni a titolo non oneroso	0,00	0,00	0,00	0,00
U.4.03.00.00.000	Rimborso mutui e altri finanziamenti a medio lungo termine	184.410,00	183.469,08	184.410,00	183.469,08
U.4.03.01.00.000	Rimborso Mutui e altri finanziamenti a medio lungo termine	184.410,00	183.469,08	184.410,00	183.469,08
U.4.03.01.01.000	Rimborso Mutui e altri finanziamenti a medio lungo termine ad Amministrazioni Centrali	0,00	0,00	0,00	0,00
U.4.03.01.01.999	Rimborso mutui e altri finanziamenti a medio lungo termine a altre Amministrazioni Centrali n.a.c.	0,00	0,00	0,00	0,00
U.4.03.01.02.000	Rimborso Mutui e altri finanziamenti a medio lungo termine a Amministrazioni Locali	0,00	0,00	0,00	0,00
U.4.03.01.03.000	Rimborso Mutui e altri finanziamenti a medio lungo termine a Enti previdenziali	0,00	0,00	0,00	0,00
U.4.03.01.04.000	Rimborso Mutui e altri finanziamenti a medio lungo termine a Imprese	184.410,00	183.469,08	184.410,00	183.469,08
U.4.03.01.04.003	Rimborso Mutui e altri finanziamenti a medio lungo termine a Cassa Depositi e Prestiti - Gestione CDP SPA	160.700,00	159.764,14	160.700,00	159.764,14
U.4.03.01.04.004	Rimborso Mutui e altri finanziamenti a medio lungo termine a Cassa Depositi e Prestiti - Gestione Tesoro	23.710,00	23.704,94	23.710,00	23.704,94
U.4.03.01.05.000	Rimborso Mutui e altri finanziamenti a medio lungo termine ad altri soggetti con controparte residente	0,00	0,00	0,00	0,00

ELENCO DELLE PREVISIONI ANNUALI DI COMPETENZA E DI CASSA SECONDO LA STRUTTURA DEL PIANO DEI CONTI - ANNO 2017
(Almeno al IV livello)

CODIFICA DEL PIANO DEI CONTI	DENOMINAZIONE VOCE del PIANO DEI CONTI	COMPETENZA		CASSA	
		PREVISIONI	RISULTATI	PREVISIONI	RISULTATI
U.4.03.01.06.000	Rimborso Mutui e altri finanziamenti a medio lungo termine ad altri soggetti con controparte non residente	0,00	0,00	0,00	0,00
U.4.03.02.00.000	Rimborso prestiti da attualizzazione Contributi Pluriennali	0,00	0,00	0,00	0,00
U.4.03.02.01.000	Rimborso prestiti da attualizzazione Contributi Pluriennali	0,00	0,00	0,00	0,00
U.4.04.00.00.000	Rimborso di altre forme di indebitamento	0,00	0,00	0,00	0,00
U.4.04.02.00.000	Rimborso Prestiti - Leasing finanziario	0,00	0,00	0,00	0,00
U.4.04.02.01.000	Rimborso Prestiti - Leasing finanziario	0,00	0,00	0,00	0,00
U.4.04.03.00.000	Rimborso Prestiti - Operazioni di cartolarizzazione	0,00	0,00	0,00	0,00
U.4.04.03.01.000	Rimborso Prestiti - Operazioni di cartolarizzazione	0,00	0,00	0,00	0,00
U.4.04.04.00.000	Rimborso prestiti - Derivati	0,00	0,00	0,00	0,00
U.4.04.04.01.000	Rimborso prestiti - Derivati	0,00	0,00	0,00	0,00
U.4.05.00.00.000	Fondi per rimborso prestiti	0,00	0,00	0,00	0,00
U.4.05.01.00.000	Fondo per il D.L. n. 35/2013 e successive modificazioni e rifinanziamenti	0,00	0,00	0,00	0,00
U.4.05.01.01.000	Fondo per il D.L. n. 35/2013 e successive modificazioni e rifinanziamenti	0,00	0,00	0,00	0,00
U.4.05.99.00.000	Altri fondi per rimborso prestiti	0,00	0,00	0,00	0,00
U.4.05.99.99.000	Altri fondi per rimborso prestiti	0,00	0,00	0,00	0,00
U.5.00.00.00.000	Chiusura Anticipazioni ricevute da istituto tesoriere/cassiere	260.000,00	0,00	260.000,00	0,00
U.5.01.00.00.000	Chiusura Anticipazioni ricevute da istituto tesoriere/cassiere	260.000,00	0,00	260.000,00	0,00
U.5.01.01.00.000	Chiusura Anticipazioni ricevute da istituto tesoriere/cassiere	260.000,00	0,00	260.000,00	0,00
U.5.01.01.01.000	Chiusura Anticipazioni ricevute da istituto tesoriere/cassiere	260.000,00	0,00	260.000,00	0,00
U.5.01.01.01.001	Chiusura Anticipazioni ricevute da istituto tesoriere/cassiere	260.000,00	0,00	260.000,00	0,00
U.7.00.00.00.000	Uscite per conto terzi e partite di giro	886.600,00	354.500,37	895.157,52	345.322,03
U.7.01.00.00.000	Uscite per partite di giro	708.600,00	313.979,45	708.600,00	311.567,00
U.7.01.01.00.000	Versamenti di altre ritenute	420.000,00	151.765,81	420.000,00	149.353,36
U.7.01.01.01.000	Versamento della ritenuta del 4% sui contributi pubblici	10.000,00	1.154,00	10.000,00	1.154,00
U.7.01.01.01.001	Versamento della ritenuta del 4% sui contributi pubblici	10.000,00	1.154,00	10.000,00	1.154,00
U.7.01.01.02.000	Versamento delle ritenute per scissione contabile IVA (split payment)	400.000,00	150.611,81	400.000,00	148.199,36
U.7.01.01.02.001	Versamento delle ritenute per scissione contabile IVA (split payment)	400.000,00	150.611,81	400.000,00	148.199,36
U.7.01.01.99.000	Versamento di altre ritenute n.a.c.	10.000,00	0,00	10.000,00	0,00
U.7.01.01.99.999	Versamento di altre ritenute n.a.c.	10.000,00	0,00	10.000,00	0,00
U.7.01.02.00.000	Versamenti di ritenute su Redditi da lavoro dipendente	226.000,00	149.790,01	226.000,00	149.790,01
U.7.01.02.01.000	Versamenti di ritenute erariali su Redditi da lavoro dipendente riscosse per conto terzi	165.000,00	104.943,88	165.000,00	104.943,88
U.7.01.02.01.001	Versamenti di ritenute erariali su Redditi da lavoro dipendente riscosse per conto terzi	165.000,00	104.943,88	165.000,00	104.943,88
U.7.01.02.02.000	Versamenti di ritenute previdenziali e assistenziali su Redditi da lavoro dipendente riscosse per conto terzi	61.000,00	44.846,13	61.000,00	44.846,13
U.7.01.02.02.001	Versamenti di ritenute previdenziali e assistenziali su Redditi da lavoro dipendente riscosse per conto terzi	61.000,00	44.846,13	61.000,00	44.846,13
U.7.01.02.99.000	Altri versamenti di ritenute al personale dipendente per conto di terzi	0,00	0,00	0,00	0,00
U.7.01.03.00.000	Versamenti di ritenute su Redditi da lavoro autonomo	60.000,00	10.823,63	60.000,00	10.823,63
U.7.01.03.01.000	Versamenti di ritenute erariali su Redditi da lavoro autonomo per conto terzi	60.000,00	10.823,63	60.000,00	10.823,63

ELENCO DELLE PREVISIONI ANNUALI DI COMPETENZA E DI CASSA SECONDO LA STRUTTURA DEL PIANO DEI CONTI - ANNO 2017
(Almeno al IV livello)

CODIFICA DEL PIANO DEI CONTI	DENOMINAZIONE VOCE del PIANO DEI CONTI	COMPETENZA		CASSA	
		PREVISIONI	RISULTATI	PREVISIONI	RISULTATI
U.7.01.03.01.001	Versamenti di ritenute erariali su Redditi da lavoro autonomo per conto terzi	60.000,00	10.823,63	60.000,00	10.823,63
U.7.01.03.02.000	Versamenti di ritenute previdenziali e assistenziali su Redditi da lavoro autonomo per conto terzi	0,00	0,00	0,00	0,00
U.7.01.03.99.000	Altri versamenti di ritenute al personale con contratto di lavoro autonomo per conto di terzi	0,00	0,00	0,00	0,00
U.7.01.04.00.000	Trasferimento di risorse dalla gestione ordinaria alla gestione sanitaria della Regione	0,00	0,00	0,00	0,00
U.7.01.04.01.000	Destinazione di risorse regionali per il finanziamento aggiuntivo della Sanità - per equilibri di sistema	0,00	0,00	0,00	0,00
U.7.01.04.02.000	Destinazione di risorse regionali per il finanziamento aggiuntivo della Sanità - quota manovra per equilibri di sistema	0,00	0,00	0,00	0,00
U.7.01.04.99.000	Destinazione di risorse regionali per il finanziamento aggiuntivo della Sanità n.a.c.	0,00	0,00	0,00	0,00
U.7.01.99.00.000	Altre uscite per partite di giro	2.600,00	1.600,00	2.600,00	1.600,00
U.7.01.99.01.000	Spese non andate a buon fine	0,00	0,00	0,00	0,00
U.7.01.99.02.000	Chiusura anticipazioni sanità della tesoreria statale	0,00	0,00	0,00	0,00
U.7.01.99.03.000	Costituzione fondi economali e carte aziendali	2.600,00	1.600,00	2.600,00	1.600,00
U.7.01.99.03.001	Costituzione fondi economali e carte aziendali	2.600,00	1.600,00	2.600,00	1.600,00
U.7.01.99.04.000	Integrazione disponibilità dal conto sanità al conto non sanità della Regione	0,00	0,00	0,00	0,00
U.7.01.99.05.000	Integrazione disponibilità dal conto non sanità al conto sanità della Regione	0,00	0,00	0,00	0,00
U.7.01.99.06.000	Uscite derivanti dalla gestione degli incassi vincolati degli enti locali	0,00	0,00	0,00	0,00
U.7.01.99.99.000	Altre uscite per partite di giro n.a.c.	0,00	0,00	0,00	0,00
U.7.02.00.00.000	Uscite per conto terzi	178.000,00	40.520,92	186.557,52	33.755,03
U.7.02.01.00.000	Acquisto di beni e servizi per conto terzi	158.000,00	34.520,92	166.299,29	28.755,03
U.7.02.01.01.000	Acquisto di beni per conto di terzi	0,00	0,00	0,00	0,00
U.7.02.01.01.001	Acquisto di beni per conto di terzi	0,00	0,00	0,00	0,00
U.7.02.01.02.000	Acquisto di servizi per conto di terzi	158.000,00	34.520,92	166.299,29	28.755,03
U.7.02.01.02.001	Acquisto di servizi per conto di terzi	158.000,00	34.520,92	166.299,29	28.755,03
U.7.02.02.00.000	Trasferimenti per conto terzi a Amministrazioni pubbliche	0,00	0,00	0,00	0,00
U.7.02.02.01.000	Trasferimenti per conto terzi a Amministrazioni Centrali	0,00	0,00	0,00	0,00
U.7.02.02.02.000	Trasferimenti per conto terzi a Amministrazioni Locali	0,00	0,00	0,00	0,00
U.7.02.02.03.000	Trasferimenti per conto terzi a Enti di Previdenza	0,00	0,00	0,00	0,00
U.7.02.03.00.000	Trasferimenti per conto terzi a Altri settori	0,00	0,00	0,00	0,00
U.7.02.03.01.000	Trasferimenti per conto terzi a Famiglie	0,00	0,00	0,00	0,00
U.7.02.03.02.000	Trasferimenti per conto terzi a Imprese	0,00	0,00	0,00	0,00
U.7.02.03.03.000	Trasferimenti per conto terzi a Istituzioni Sociali Private	0,00	0,00	0,00	0,00
U.7.02.03.04.000	Trasferimenti per conto terzi all'Unione Europea e al Resto del Mondo	0,00	0,00	0,00	0,00
U.7.02.04.00.000	Depositi di/presso terzi	20.000,00	6.000,00	20.258,23	5.000,00
U.7.02.04.01.000	Costituzione di depositi cauzionali o contrattuali presso terzi	0,00	0,00	0,00	0,00
U.7.02.04.02.000	Restituzione di depositi cauzionali o contrattuali di terzi	20.000,00	6.000,00	20.258,23	5.000,00
U.7.02.04.02.001	Restituzione di depositi cauzionali o contrattuali di terzi	20.000,00	6.000,00	20.258,23	5.000,00
U.7.02.05.00.000	Versamenti di imposte e tributi riscosse per conto terzi	0,00	0,00	0,00	0,00
U.7.02.05.01.000	Versamenti di imposte e tasse di natura corrente riscosse per conto di terzi	0,00	0,00	0,00	0,00

ELENCO DELLE PREVISIONI ANNUALI DI COMPETENZA E DI CASSA SECONDO LA STRUTTURA DEL PIANO DEI CONTI - ANNO 2017
(Almeno al IV livello)

CODIFICA DEL PIANO DEI CONTI	DENOMINAZIONE VOCE del PIANO DEI CONTI	COMPETENZA		CASSA	
		PREVISIONI	RISULTATI	PREVISIONI	RISULTATI
U.7.02.05.02.000	Versamenti di imposte in conto capitale riscosse per conto di terzi	0,00	0,00	0,00	0,00
U.7.02.99.00.000	Altre uscite per conto terzi	0,00	0,00	0,00	0,00
U.7.02.99.99.000	Altre uscite per conto terzi n.a.c.	0,00	0,00	0,00	0,00
	TOTALE SPESE	4.736.664,78	2.875.453,35	4.516.831,86	2.845.509,85

Comune di Rogno

Provincia di Bergamo

**Relazione
dell'organo di
revisione**

- *sulla proposta di deliberazione consiliare del rendiconto della gestione*
- *sullo schema di rendiconto per l'esercizio finanziario*

**Anno
2017**

L'ORGANO DI REVISIONE

RAG. CORNA CAMILLO



Comune di Rogno
Organo di revisione

Verbale n. 27 del 23 aprile 2018

RELAZIONE SUL RENDICONTO 2017

L'organo di revisione ha esaminato lo schema di rendiconto dell'esercizio finanziario 2017, unitamente agli allegati di legge, e la proposta di deliberazione consiliare del rendiconto della gestione 2017 operando ai sensi e nel rispetto:

- del D.Lgs. 18 agosto 2000, n. 267 «Testo unico delle leggi sull'ordinamento degli enti locali»;
- del D.lgs. 23/6/2011 n.118 e dei principi contabili 4/2 e 4/3;
- dello statuto comunale e del regolamento di contabilità;
- degli schemi di rendiconto, allegato 10 al d.lgs.118/2011;;
- dei principi di vigilanza e controllo dell'organo di revisione degli enti locali approvati dal Consiglio nazionale dei dottori commercialisti ed esperti contabili;

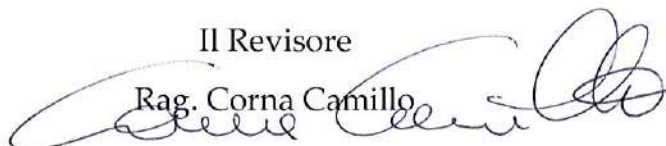
presenta

l'allegata relazione sulla proposta di deliberazione consiliare del rendiconto della gestione 2017 e sullo schema di rendiconto per l'esercizio finanziario 2017 del Comune di Rogno che forma parte integrante e sostanziale del presente verbale.

Li 23 /04/2018

Il Revisore

Rag. Corna Camillo



INTRODUZIONE

Il sottoscritto Rag. Corna Camillo, revisore nominato con delibera dell'organo consiliare n. 40 del 23.11.2016;

- ◆ ricevuta in data 23/04/2018 la proposta di delibera consiliare e lo schema del rendiconto per l'esercizio 2017, approvati con delibera della giunta comunale n. 58 del 18.04.2018, completi dei seguenti documenti obbligatori ai sensi del Decreto Legislativo 18 agosto 2000, n. 267 (Testo unico delle leggi sull'ordinamento degli enti locali – di seguito TUEL):

a) conto del bilancio;

e corredati dai seguenti allegati disposti dalla legge e necessari per il controllo:

- relazione dell'organo esecutivo al rendiconto della gestione;
 - indicatore annuale di tempestività dei pagamenti;
 - delibera dell'organo esecutivo di riaccertamento ordinario dei residui attivi e passivi;
 - conto del tesoriere (art. 226 TUEL);
 - conto degli agenti contabili interni ed esterni (art. 233 TUEL);
 - il prospetto dimostrativo del risultato di gestione e di amministrazione;
 - il prospetto concernente la composizione per missioni e programmi, del Fondo pluriennale vincolato;
 - il prospetto degli accertamenti per titoli, tipologie e categorie;
 - il prospetto degli impegni per missioni, programmi e macroaggregati;
 - il prospetto concernente la composizione del fondo crediti di dubbia esigibilità;
 - la tabella dimostrativa degli accertamenti assunti nell'esercizio in corso e negli esercizi precedenti imputati agli esercizi successivi;
 - la tabella dimostrativa degli impegni assunti nell'esercizio in corso e negli esercizi precedenti imputati agli esercizi successivi;
 - prospetto dei dati Siope;
 - la tabella dei parametri di riscontro della situazione di deficiarietà strutturale (D.M. 18/02/2013);
 - tabella dei parametri gestionali (art. 228 TUEL, c. 5);
 - inventario generale (art. 230 TUEL, c. 7);
 - nota informativa asseverata contenente la verifica dei crediti e dei debiti reciproci tra ente locale e società partecipate (art. 11, comma 6 lett. J del D.Lgs. 118/2011) –
 - prospetto spese di rappresentanza anno 2017 (art. 16, D.L. 138/2011, c. 26, e D.M. 23/1/2012);
 - ultimi bilanci di esercizio approvati degli organismi partecipati (o indirizzi internet di pubblicazione);
 - certificazione rispetto obiettivi anno 2017 del saldo di finanza pubblica;
 - attestazione, rilasciata dai responsabili dei servizi, dell'insussistenza alla chiusura dell'esercizio di debiti fuori bilancio;
 - elenco delle entrate e spese non ricorrenti;
- ◆ visto il bilancio di previsione dell'esercizio 2017 con le relative delibere di variazione;
 - ◆ viste le disposizioni del titolo IV del TUEL (organizzazione e personale);

Parere dell'Organo di Revisione sul Rendiconto 2017

- ◆ visto l'articolo 239, comma 1 lettera d) del TUEL;
- ◆ visto il D.Lgs. 23/06/2011 n. 118;
- ◆ visti i principi contabili applicabili agli enti locali per l'anno 2017;
- ◆ visto il vigente regolamento di contabilità;

TENUTO CONTO CHE

- ◆ durante l'esercizio le funzioni sono state svolte in ottemperanza alle competenze contenute nell'art. 239 del TUEL avvalendosi per il controllo di regolarità amministrativa e contabile di tecniche motivate di campionamento;
- ◆ il controllo contabile è stato svolto in assoluta indipendenza soggettiva ed oggettiva nei confronti delle persone che determinano gli atti e le operazioni dell'ente;
- ◆ Si è provveduto a verificare la regolarità ed i presupposti delle variazioni di bilancio approvate nel corso dell'esercizio dalla Giunta, dal responsabile del servizio finanziario e dai responsabili di settore anche nel corso dell'esercizio provvisorio;
- ◆ le funzioni richiamate e i relativi pareri espressi dall'organo di revisione risultano dettagliatamente riportati nei verbali dal n. 01 al n. 19;

RIPORTA

i risultati dell'analisi e le attestazioni sul rendiconto per l'esercizio 2017.


CONTO DEL BILANCIO

Verifiche preliminari

L'organo di revisione ha verificato utilizzando, ove consentito, motivate tecniche di campionamento:

- la regolarità delle procedure per la contabilizzazione delle entrate e delle spese in conformità alle disposizioni di legge e regolamentari;
- la corrispondenza tra i dati riportati nel conto del bilancio con quelli risultanti dalle scritture contabili;
- il rispetto del principio della competenza finanziaria nella rilevazione degli accertamenti e degli impegni;
- la corretta rappresentazione del conto del bilancio nei riepiloghi e nei risultati di cassa e di competenza finanziaria;
- la corrispondenza tra le entrate a destinazione specifica e gli impegni di spesa assunti in base alle relative disposizioni di legge;
- l'equivalenza tra gli accertamenti di entrata e gli impegni di spesa dei capitoli relativi ai servizi per conto terzi;
- il rispetto dei limiti di indebitamento e del divieto di indebitarsi per spese diverse da quelle d'investimento;
- il rispetto degli obiettivi di finanza pubblica;
- il rispetto del contenimento e riduzione delle spese di personale e dei vincoli sulle assunzioni;
- il rispetto dei vincoli di spesa per acquisto di beni e servizi;
- i rapporti di credito e debito al 31/12/2017 con le società partecipate;
- la corretta applicazione da parte degli organismi partecipati della limitazione alla composizione agli organi ed ai compensi;
- che l'ente ha provveduto al riaccertamento ordinario dei residui con atto della G.C. n.48 del

Parere dell'Organo di Revisione sul Rendiconto 2017



28.03.2018 come richiesto dall'art. 228 comma 3 del TUEL;

- l'adempimento degli obblighi fiscali relativi a: I.V.A., I.R.A.P., sostituti d'imposta;

Gestione Finanziaria

L'organo di revisione, in riferimento alla gestione finanziaria, rileva e attesta che:

- risultano emessi n. 2.347 reversali e n. 2.279 mandati;
- i mandati di pagamento risultano emessi in forza di provvedimenti esecutivi e sono regolarmente estinti;
- non è stato necessario il ricorso all'anticipazione di tesoreria nei limiti previsti dall'articolo 222 del TUEL;
- gli utilizzi, in termini di cassa, di entrate aventi specifica destinazione per il finanziamento di spese correnti sono stati effettuati nel rispetto di quanto previsto dall'articolo 195 del TUEL e al 31/12/2017 risultano totalmente reintegrati;
- non è stato effettuato il ricorso all'indebitamento
- gli agenti contabili, in attuazione degli articoli 226 e 233 del TUEL, hanno reso il conto della loro gestione, allegando i documenti previsti;
- I pagamenti e le riscossioni, sia in conto competenza che in conto residui, coincidono con il conto del tesoriere dell'ente, Ubi Banca Spa spa – Sportello di Rogno Filiale di Darfo B., si compendiano nel seguente riepilogo:

Risultati della gestione

Saldo di cassa

Il saldo di cassa al 31/12/2017 risulta così determinato:

SALDO DI CASSA	In conto		Totale
	RESIDUI	COMPETENZA	
Fondo di cassa 1° gennaio			937.301,18
Riscossioni	221.612,09	2.384.315,67	2.605.927,76
Pagamenti	232.495,59	2.613.014,26	2.845.509,85
Fondo di cassa al 31 dicembre			697.719,09
Pagamenti per azioni esecutive non regolarizzate al 31 dicembre			0,00
Differenza			697.719,09
di cui per cassa vincolata			

Il fondo cassa vincolato è così determinato:

Fondo di cassa al 31 dicembre 2017	697.719,09
Di cui: quota vincolata del fondo di cassa al 31/12/2017 (a)	4.372,34
Quota vincolata utilizzate per spese correnti non reintegrata al 31/12/2017 (b)	-
TOTALE QUOTA VINCOLATA AL 31 DICEMBRE 2017 (a) + (b)	4.372,34

La situazione di cassa dell'Ente al 31.12 degli ultimi tre esercizi, evidenziando l'eventuale presenza di anticipazioni di cassa rimaste inestinte alla medesima data del 31.12 di ciascun anno, è la seguente:

SITUAZIONE DI CASSA				
	2	2015	2016	2017
Disponibilità		260.000,00	260.000,00	260.000,00
Anticipazioni				
Anticipazione liquidità Cassa DD.PP.				

ANTICIPAZIONE DI TESORERIA				
	3	2015	2016	2017
Giorni di utilizzo dell'anticipazione				
Utilizzo medio dell'anticipazione				
Utilizzo massimo dell'anticipazione				
Entità anticipazione complessivamente corrisposta				
Entità anticipazione non restituita al 31/12				
spese impegnate per interessi passivi sull'anticipazione				

Il limite massimo dell'anticipazione di tesoreria ai sensi dell'art. 222 del TUEL nell'anno 2017 è stato di euro 260.000,00 . = come da deliberazione della GC n. 2 del 11.01.2018.

Risultato della gestione di competenza

Il risultato della gestione di competenza presenta un **avanzo** di Euro 186.330,32 . come risulta dai seguenti elementi:

RISULTATO DELLA GESTIONE DI COMPETENZA				
		2015	2016	2017
Accertamenti di competenza	più	2.997.816,49	3.084.290,21	2.872.714,09
Impegni di competenza	meno	2.848.252,36	2.765.253,16	2.875.453,35
Saldo		149.564,13	319.037,05	-2.739,26
quota di FPV applicata al bilancio	più	240.757,32	485.996,02	463.926,66
Impegni confluiti nel FPV	meno	485.996,02	473.582,66	513.857,08
saldo gestione di competenza		-95.674,57	331.450,41	-52.669,68

La differenza tra gli impegni confluiti nel FPV 2016 e la quota di FPV applicato nel 2017 di € 9.656,00 deriva dalla reimputazione di accertamenti in sede di riaccertamento ordinario 2016.

Il prospetto non tiene conto dell'avanzo di amministrazione applicato al bilancio.

Risultato della gestione di competenza con applicazione avanzo e disavanzo

Risultato gestione di competenza	-	52.669,68
avanzo d'amministrazione 2016 applicato		239.000,00
quota di disavanzo ripianata		-
equilibrio finale		186.330,32

EQUILIBRIO ECONOMICO-FINANZIARIO		COMPETENZA (ACCERTAMENTI E IMPEGNI)
A) Fondo pluriennale vincolato per spese correnti iscritto in entrata	(+)	94.469,54
AA) Recupero disavanzo di amministrazione esercizio precedente	(-)	-
B) Entrate Titoli 1.00 - 2.00 - 3.00	(+)	2.288.321,36
<i>di cui per estinzione anticipata di prestiti</i>		-
C) Entrate Titolo 4.02.06 - Contributi agli investimenti direttamente destinati al rimborso dei prestiti da amministrazioni pubbliche	(+)	-
D) Spese Titolo 1.00 - Spese correnti	(-)	1.918.758,67
DD) Fondo pluriennale vincolato di parte corrente (di spesa)	(-)	109.137,34
E) Spese Titolo 2.04 - Altri trasferimenti in conto capitale	(-)	-
F) Spese Titolo 4.00 - Quote di capitale amm.to dei mutui e prestiti obbligazionari	(-)	183.469,08
<i>di cui per estinzione anticipata di prestiti</i>		-
<i>di cui Fondo anticipazioni di liquidità (DL 35/2013)</i>		-
G) Somma finale (G=A-AA+B+C-D-DD-E-F)		171.425,81
ALTRE POSTE DIFFERENZIALI, PER ECCEZIONI PREVISTE DA NORME DI LEGGE E DAI PRINCIPI CONTABILI, CHE HANNO EFFETTO SULL'EQUILIBRIO EX ARTICOLO 162, COMMA 6, DEL TESTO UNICO DELLE LEGGI SULL'ORDINAMENTO DEGLI ENTI LOCALI		
H) Utilizzo avanzo di amministrazione per spese correnti	(+)	-
<i>di cui per estinzione anticipata di prestiti</i>		-
I) Entrate di parte capitale destinate a spese correnti in base a specifiche dispos.di legge o dei principi contabili	(+)	-
<i>di cui per estinzione anticipata di prestiti</i>		-
L) Entrate di parte corrente destinate a spese di investimento in base a specifiche disposizioni di legge o dei principi contabili	(-)	-
M) Entrate da accensione di prestiti destin. estinzione anticipata dei prestiti	(+)	-
EQUILIBRIO DI PARTE CORRENTE (*) O=G+H+I+L+M		171.425,81
P) Utilizzo avanzo di amministrazione per spese di investimento	(+)	239.000,00
Q) FPV per spese in conto capitale iscritto in entrata	(+)	369.457,12
R) Entrate Titoli 4.00-5.00-6.00	(+)	229.892,36
C) Entrate Titolo 4.02.06 - Contributi agli invest destinati al rimborso prestiti	(-)	-
I) Entrate di parte capitale destinate a spese correnti in base a specifiche disposizioni di legge o dei principi contabili	(-)	-
S1) Entrate Titolo 5.02 per Riscossione crediti di breve termine	(-)	-
S2) Entrate Titolo 5.03 per Riscossione crediti di medio-lungo termine	(-)	-
T) Entrate Titolo 5.04 relative a Altre entrate per riduzione di attività finanziarie	(-)	-
L) Entrate di parte corrente destinate a spese di investimento in base a specifiche disposizioni di legge o dei principi contabili	(+)	-
M) Entrate da accens. prestiti dest.a estinzione anticipata dei prestiti	(-)	-
U) Spese Titolo 2.00 - Spese in conto capitale	(-)	418.725,23
UU) Fondo pluriennale vincolato in c/capitale (di spesa)	(-)	404.719,74
V) Spese Titolo 3.01 per Acquisizioni di attività finanziarie	(-)	-
E) Spese Titolo 2.04 - Altri trasferimenti in conto capitale	(+)	-
EQUILIBRIO DI PARTE CAPITALE Z = P+Q+R-C-I-S1-S2-T+L-M-U-UU-V+E		14.904,51
S1) Entrate Titolo 5.02 per Riscossione crediti di breve termine	(+)	-
S2) Entrate Titolo 5.03 per Riscossione crediti di medio-lungo termine	(+)	-
T) Entrate Titolo 5.04 relative a Altre entrate per riduzioni di attività finanziarie	(+)	-
X1) Spese Titolo 3.02 per Concessione crediti di breve termine	(-)	-
X2) Spese Titolo 3.03 per Concessione crediti di medio-lungo termine	(-)	-
Y) Spese Titolo 3.04 per Altre spese per incremento di attività finanziarie	(-)	-
EQUILIBRIO FINALE W = O+Z+S1+S2+T-X1-X2-Y		186.330,32
Saldo corrente ai fini della copertura degli investimenti pluriennali:		
Equilibrio di parte corrente (O)		171.425,81
Utilizzo risultato di amministrazione per il finanziamento di spese correnti (H)	(-)	-
Entrate non ricorrenti che non hanno dato copertura a impegni	(-)	-
Equilibrio di parte corrente ai fini della copertura degli investimenti plurienn.		171.425,81

Parere dell'Organo di Revisione sul Rendiconto 2017

Evoluzione del Fondo pluriennale vincolato (FPV) nel corso dell'esercizio 2017

Il Fondo pluriennale vincolato nasce dall'applicazione del principio della competenza finanziaria di cui all'allegato 4/2 al D.Lgs.118/2011 per rendere evidente al Consiglio Comunale la distanza temporale intercorrente tra l'acquisizione dei finanziamenti e l'effettivo impiego di tali risorse.

L'organo di revisione ha verificato:

- a) la fonte di finanziamento del FPV di parte corrente e di parte capitale;
- b) la sussistenza dell'accertamento di entrata relativo a obbligazioni attive scadute ed esigibili che contribuiscono alla formazione del FPV;
- c) la costituzione del FPV in presenza di obbligazioni giuridiche passive perfezionate;
- d) la corretta applicazione dell'art.183, comma 3 del TUEL in ordine al FPV riferito ai lavori pubblici;
- e) la formulazione di adeguati cronoprogrammi di spesa in ordine alla reimputazione di residui passivi coperti dal FPV;
- f) l'esigibilità dei residui passivi coperti da FPV negli esercizi 2017-2018-2019 di riferimento.

La composizione del FPV finale 31/12/2017 è la seguente:

FPV	01/01/2017	31/12/2017
FPV di parte corrente	94.469,54	109.137,34
FPV di parte capitale	369.457,12	404.719,74
	463.926,66	513.857,08

L'organo di revisione ha verificato con la tecnica del campionamento che il FPV in spesa c/capitale è stato attivato in presenza di entrambe le seguenti condizioni:

1. l'entrata che finanzia il fondo è accertata
2. la spesa rientra nelle ipotesi di cui al punto 5.4 del principio applicato alla competenza finanziaria potenziata

Al risultato di gestione 2017 hanno contribuito le seguenti entrate e spese non ricorrenti così come elencate nel principio contabile 4/1:

ELENCO ENTRATE/USCITE NON RICORRENTI

ENTRATE E SPESE NON RICORRENTI		
Entrate non ricorrenti		
Tipologia	Accertamenti	Titolo
RECUPERO EVASIONE TRIBUTARIA	95.680,69	1
ENTRATE PER EVENTI CALAMITOSI	-	2
ENTRATE DA TRASFERIM. CORRENTI	-	2
ENTRATE DA RIMB. SPESE REFERENDUM REGIONALE	9.140,00	3
ENTRATE DA TRASFERIM. STRAORD.	-	4
TOTALE ENTRATE NON RICORRENTI	104.820,69	
Spese non ricorrenti		
Tipologia	Impegni	Titolo
SPESE PER CONSULTAZIONI Elett	4.786,82	1
SPESE PER EVENTI CALAMITOSI	-	1
ACQUISTO LIBRI BIBLIOTECA	4.000,00	1
INTERV. SU STRADE		2
CONTRIBUTI AGLI INVESTIMENTI		2
RESTITUZIONE CONTRIB URBANIZZAZ. E 8%	-	2
ATTREZZATURE PER UFFICI		2
CONTRIBUTI A ENTI E ASSOCIAZIONI	47.000,00	2
TOTALE SPESE NON RICORRENTI	55.786,82	

ENTRATE A SPECIFICA DESTINAZIONE

DESCRIZIONE	ENTRATE	USCITE
Funzioni delegate	-	-
Quota 5 per mille gettito Irpef	1.121,78	1.121,78
Contributi ad investimenti da Provincia		
Contributi ad investimenti da Camera Comm.		
Contributi straordinario da Regione		
Proventi dalle concessioni edilizie, monetizzazioni e standars qualitativi	153.219,19	119.742,72
di cui quota vincolata in av.amministrazione		33.476,47
Sanzioni cds	2.594,13	2.594,13
di cui quota vincolata in av.amministrazione		
Proventi da cave	64.486,72	3.676,93
di cui quota vincolata in av.amministrazione		60.809,79
Sanzioni per vincoli paesaggistici		
di cui quota vincolata in av.amministrazione		
Canoni demanio portuale ed extraportuale		
di cui quota vincolata in av.amministrazione		
Canoni reticolo idrico minore		
di cui quota vincolata in av.amministrazione		
Buoni sociali ex L.328/00		
Gestione convenzionata di segreteria	67.453,29	67.453,29
TOTALE	288.875,11	288.875,11

Risultato di amministrazione

Il risultato di amministrazione dell'esercizio 2017, presenta un **avanzo** di Euro 816.004,42= come risulta dai seguenti elementi:

RISULTATO DI AMMINISTRAZIONE				10
	In conto		Totale	
	RESIDUI	COMPETENZA		
Fondo di cassa al 1° gennaio 2017				937.301,18
RISCOSSIONI	221.612,09	2.384.315,67		2.605.927,76
PAGAMENTI	232.495,59	2.613.014,26		2.845.509,85
Fondo di cassa al 31 dicembre 2017				697.719,09
PAGAMENTI per azioni esecutive non regolarizzate al 31 dicembre				0,00
<i>Differenza</i>				697.719,09
RESIDUI ATTIVI	441.711,65	488.398,42		930.110,07
RESIDUI PASSIVI	35.528,57	262.439,09		297.967,66
<i>Differenza</i>				632.142,41
<i>FPV per spese correnti</i>				109.137,34
<i>FPV per spese in conto capitale</i>				404.719,74
Avanzo/disavanzo d'amministrazione al 31 dicembre 2017				816.004,42

Il risultato di amministrazione nell'ultimo triennio ha avuto la seguente evoluzione:

EVOLUZIONE DEL RISULTATO D'AMMINISTRAZIONE				11
	2015	2016	2017	
Risultato di amministrazione (+/-)	414.687,96	839.835,48	816.004,42	
di cui:				
a) parte accantonata	72.911,89	292.879,42	360.004,02	
b) Parte vincolata	178.230,95	307.895,40	128.800,00	
c) Parte destinata	32.948,93	110.648,35	273.381,66	
e) Parte disponibile (+/-)	130.596,19	128.412,31	53.818,74	

La parte vincolata al 31/12/2017 è così distinta:

vincoli derivanti da leggi e dai principi contabili	-
vincoli derivanti da trasferimenti	-
vincoli derivanti dalla contrazione dei mutui	
vincoli formalmente attribuiti dall'ente	128.800,00
TOTALE PARTE VINCOLATA	128.800,00

La parte accantonata al 31/12/2017 è così distinta:

fondo crediti di dubbia e difficile esazione	331.691,59
accantonamenti per contenzioso	1.900,00
accantonamenti per indennità fine mandato	8.031,43
Fondo rinnovi contrattuali	8.351,00
fondo perdite società partecipate	
altri fondi spese e rischi futuri	10.030,00
TOTALE PARTE ACCANTONATA	360.004,02

Gestione dei residui

L'entità dei residui iscritti dopo il riaccertamento ordinario ha subito la seguente evoluzione:

	iniziali	riscossi/pagati	da riportare	variazioni
Residui attivi	669.728,74	221.612,09	441.711,65	- 6.405,00
Residui passivi	293.611,78	232.495,59	35.528,57	- 25.587,62

Conciliazione dei risultati finanziari

La conciliazione tra il risultato della gestione di competenza e il risultato di amministrazione scaturisce dai seguenti elementi:

RISCONTRO RISULTATI DELLA GESTIONE	
Gestione di competenza	2017
saldo gestione di competenza (+ o -)	-52.669,68
SALDO GESTIONE COMPETENZA	-52.669,68
Gestione dei residui	
Maggiori residui attivi riaccertati (+)	951,12
Minori residui attivi riaccertati (-)	7.356,12
Minori residui passivi riaccertati (+)	25.587,62
SALDO GESTIONE RESIDUI	19.182,62
Riepilogo	
SALDO GESTIONE COMPETENZA	-52.669,68
QUOTA FPV IN ENTRATA DA ACCERTAMENTI REIMPUTATI	9.656,00
SALDO GESTIONE RESIDUI	19.182,62
AVANZO ESERCIZI PRECEDENTI APPLICATO	239.000,00
AVANZO ESERCIZI PRECEDENTI NON APPLICATO	600.835,48
RISULTATO DI AMMINISTRAZIONE AL 31.12.2017 (A)	816.004,42

VERIFICA CONGRUITA' FONDI

Fondo Pluriennale vincolato

Il Fondo Pluriennale vincolato nasce dall'applicazione del principio della competenza finanziaria di cui all'allegato 4/2 al D.Lgs.118/2011 e s.m.i..

Il Fondo Pluriennale vincolato accantonato alla data del 31/12, risulta così determinato:

FONDO PLURIENNALE VINCOLATO PARTE CORRENTE	2016	2017
F.P.V. alimentato da entrate vincolate accertate in c/competenza	-	-
F.P.V. alimentato da entrate libere accertate in c/competenza per finanziare i soli casi ammessi dal principio contabile (trattamento accessorio al personale e incarichi legali)	48.451,23	36.807,15
F.P.V. alimentato da entrate libere accertate in c/competenza per finanziare i casi di cui al punto 5.4 lett.a del principio contabile 4/2 (*)	46.018,31	45.734,15
F.P.V. alimentato da entrate vincolate accertate in anni precedenti	-	
F.P.V. alimentato da entrate libere accertate in anni precedenti per finanziare i soli casi ammessi dal principio contabile	-	26.596,04
F.P.V. da riaccertamento straordinario	-	-
TOTALE F.P.V. PARTE CORRENTE ACCANTONATO AL 31/12	94.469,54	109.137,34

(**)

(*) da determinare in occasione del riaccertamento ordinario dei residui al fine di consentire la reimputazione di un impegno che, a seguito di eventi verificatisi successivamente alla registrazione, risulta non più esigibile nell'esercizio cui il rendiconto si riferisce

(**) Corrispondente al F.P.V. di parte corrente di Entrata dell'anno 2017

FONDO PLURIENNALE VINCOLATO PARTE INVESTIMENTI	2016	2017
F.P.V. alimentato da entrate vincolate e destinate ad investimenti accertate in c/competenza	126.845,83	321.280,54
F.P.V. alimentato da entrate vincolate e destinate ad investimenti accertate in anni precedenti	242.611,29	83.439,20
F.P.V. da riaccertamento straordinario	-	-
TOTALE F.P.V. PARTE INVESTIMENTI ACCANTONATO AL 31/12	369.457,12	404.719,74

(**)

(**) Corrispondente al F.P.V. di parte investimenti di Entrata dell'anno 2017

Fondo crediti di dubbia esigibilità

L'ente ha provveduto all'accantonamento di una quota del risultato di amministrazione al fondo crediti di dubbia esigibilità come richiesto al punto 3.3 del principio contabile applicato 4.2.

Per la determinazione del Fondo crediti di dubbia esigibilità l'Ente ha autorizzato il:

Metodo ordinario

Il fondo crediti di dubbia esigibilità da accantonare nel rendiconto 2017 da calcolare col metodo ordinario è determinato applicando al volume dei residui attivi riferiti alle entrate di dubbia esigibilità, la percentuale determinata come complemento a 100 della media delle riscossioni in conto residui intervenuta nel quinquennio precedente rispetto al totale dei residui attivi conservati al primo gennaio degli stessi esercizi. L'Ente ha evidenziato nella Relazione al Rendiconto le diverse modalità di calcolo applicate (media semplice, media ponderata, ecc.) in relazione alle singole tipologie di entrata.

In applicazione del metodo ordinario, l'accantonamento a F.C.D.E. iscritto a rendiconto ammonta a complessivi euro 331.691,59.

Fondo indennità di fine mandato

E' stato integrato di € 2.224,81 il fondo da destinare all'indennità di fine mandato che al 31.12.2017 ammonta a complessivi € 8.031,43.

Fondo per passività potenziali

L'ente ha inoltre integrato il Fondo per passività potenziali che al 31.12.2017 è così riepilogato:

€ 1.900,00 per spese legali (accantonamenti per contenzioso)

€ 8.351,00 rinnovi ccnl e irap diritti di rogito;

€ 10.030,00 fondo 10% alienazioni per estinzione anticipata di mutui.

VERIFICA OBIETTIVI DI FINANZA PUBBLICA

L'Ente **ha** conseguito il saldo relativo al rispetto degli obiettivi dei vincoli di finanza pubblica per l'esercizio 2017, ai sensi della Legge 243/2012, come modificata dalla Legge 164/2016.

L'ente **ha** provveduto in data 29.03.2018 a trasmettere al Ministero dell'economia e delle finanze, la certificazione secondo i prospetti allegati al decreto del Ministero dell'Economia e delle finanze n. 138205 del 27.06.2017.

L'Organo di Revisione ha provveduto a verificare che i dati trasmessi con la certificazione dei risultati corrispondono alle risultanze del Rendiconto della Gestione.



ANALISI DI PARTICOLARI ENTRATE IN TERMINI DI EFFICIENZA NELLA FASE DI ACCERTAMENTO E RISCOSSIONE E ANDAMENTO DELLA RISCOSSIONE IN CONTO RESIDUI ED ENTITA' DEL FONDO CREDITI DI DUBBIA ESIGIBILITA'

Entrate per recupero evasione tributaria

In merito all'attività di controllo delle dichiarazioni e dei versamenti l'organo di revisione rileva che sono stati conseguiti i seguenti risultati e che in particolare le entrate per recupero evasione sono state le seguenti:

	Accertamenti	Riscossioni (compet.)	% Risc. Su Accert.	somma a residuo	FCDE rendiconto 2017
Recupero evasione ICI/IMU	95.680,69	58.470,31	61,11%	37.210,38	190.782,94
Recupero evasione TARSU/TIA/TASI	0,00		0,00%	-	0,00
Recupero evasione COSAP/TOSAP	0,00		0,00%	-	0,00
Recupero evasione altri tributi: ICP	2.414,00	2.414,00	0,00%	-	
Totale	98.094,69	60.884,31	62,07%	37.210,38	190.782,94

La movimentazione delle somme rimaste a residuo per recupero evasione è stata le seguente:

	Importo	%
Residui attivi al 1/1/2017	256.096,63	
Residui riscossi nel 2017	0,00	
Residui eliminati (+) o riaccertati (-)	0,00	
Residui al 31/12/2017	256.096,63	100,00%
Residui della competenza	37.210,38	
Residui totali	293.307,01	
FCDE al 31/12/2017	190.782,94	65,05%

IMU

Le entrate accertate nell'anno 2017 sono **aumentate** di Euro 10.610,87, rispetto a quelle dell'esercizio 2016.

La movimentazione delle somme rimaste a residuo per IMU è stata la seguente:

Movimentazione delle somme rimaste a residuo per IMU		
	Importo	%
Residui attivi al 1/1/2017	9.980,43	
Residui riscossi nel 2017	9.979,63	
Residui eliminati (+) o riaccertati (-)	0,00	
Residui al 31/12/2017	0,80	0,01%
Residui della competenza	250.166,95	
Residui totali	250.167,75	
FCDE al 31/12/2017		0,00%

TASI

Il Comune ha azzerato la Tasi sugli immobili diversi dall'abitazione principale (esente).

TARSU-TIA-TARI

Le entrate accertate nell'anno 2017 sono **diminuite** di Euro 26.833,78 rispetto a quelle dell'esercizio 2016

La movimentazione delle somme rimaste a residuo per TARSU-TIA-TARI è stata la seguente:

Movimentazione delle somme rimaste a residuo per TARSU-TIA-TARI		
	Importo	%
Residui attivi al 1/1/2017	153.854,94	
Residui riscossi nel 2017	5.295,45	
Residui eliminati (+) o riaccertati (-)	18.212,00	
Residui al 31/12/2017	130.347,49	84,72%
Residui della competenza	41.069,60	
Residui totali	171.417,09	
FCDE al 31/12/2017	124.975,10	72,91%

Contributi per permesso di costruire

Gli accertamenti negli ultimi tre esercizi hanno subito la seguente evoluzione:

Accertamento 2015	Accertamento 2016	Accertamento 2017
79.894,16	55.008,72	106.775,22

La destinazione percentuale del contributo al finanziamento della spesa del titolo I è stata la seguente:

Contributi per permesso di costruire A SPESA CORRENTE			
19			
Anno	importo	% x spesa corr.	di cui % (*)
2015	79.894,16	51,35%	100,00%
2016	55.008,72	75,42%	100,00%
2017	106.775,22	0,00%	0,00%

(*) % a manutenzione ordinaria del verde, delle strade e del patrimonio comunale

La movimentazione delle somme rimaste a residuo per contributo per permesso di costruire è stata le seguente:

	20	Importo	%
Residui attivi al 1/1/2017		1.649,00	
Residui riscossi nel 2017		1.649,00	
Residui eliminati (+) o riaccertati (-)		0,00	
Residui (da residui) al 31/12/2017		0,00	
Residui della competenza		2.506,82	
Residui totali		2.506,82	

Proventi dei beni dell'ente: fitti attivi e canoni patrimoniali

Le entrate accertate nell'anno 2017 sono **umentate** di Euro 22.278,61 rispetto a quelle dell'esercizio 2016.

Le entrate accertate nell'anno 2017 ammontano a

Per gestione fabbricati residenziali: € 7.888,78

Per gestione terreni e aree: € 15.718,00

Per concessioni impianti sportivi € 76.693,69;

Per gestione beni diversi: € 113.481,59

La movimentazione delle somme rimaste a residuo per fitti attivi e canoni patrimoniali è stata la seguente:

	Importo	%
Residui attivi al 1/1/2017	73.718,60	
Residui riscossi nel 2017	73.276,62	
Residui eliminati (+) o riaccertati (-)	0,00	
Residui al 31/12/2017	441,98	0,60%
Residui della competenza	92.209,46	
Residui totali	92.209,46	
FCDE al 31/12/2017	701,30	0,76%

Sanzioni amministrative pecuniarie per violazione codice della strada

(artt. 142 e 208 D.Lgs. 285/92)

Le somme accertate negli ultimi tre esercizi hanno subito la seguente evoluzione:

Sanzioni amministrative pecuniarie per violazione codice della strada

	2015	2016	FCDE *	2017	FCDE*
accertamento	14.690,26	7.553,78	-	5.611,74	-
riscossione	14.270,21	7.337,48		5.375,36	
%riscossione	97,14	97,14		95,79	

La parte vincolata del (50%) risulta destinata come segue:

DESTINAZIONE PARTE VINCOLATA			
²⁵	Accertamento 2015	Accertamento 2016	Accertamento 2017
Sanzioni CdS	14.690,26	7.553,78	5.611,74
fondo svalutazione crediti corrispondente	0,00	0,00	0,00
entrata netta	14.690,26	7.553,78	5.611,74
destinazione a spesa corrente vincolata	7.345,13	3.776,89	2.805,87
Perc. X Spesa Corrente	50,00%	50,00%	0,00%
destinazione a spesa per investimenti	0,00	0,00	2.805,87
Perc. X Investimenti	0,00%	0,00%	50,00%

La movimentazione delle somme rimaste a residuo è stata le seguente:

Movimentazione delle somme CdS rimaste a residuo		
	Importo	%
Residui attivi al 1/1/2017	216,30	100,00%
Residui riscossi nel 2017	216,30	100,00%
Residui eliminati (+) o riaccertati (-)	0,00	0,00%
Residui (da residui) al 31/12/2017	0,00	0,00%
Residui della competenza	236,38	

ANALISI DEI SERVIZI A DOMANDA INDIVIDUALE

Si attesta che l'ente non essendo in dissesto finanziario, né strutturalmente deficitario in quanto non supera oltre la metà dei parametri obiettivi definiti dal decreto del Ministero dell'Interno del 18/2/2013, ed avendo presentato il certificato del rendiconto 2017 entro i termini di legge, non ha avuto l'obbligo di assicurare per l'anno 2017, la copertura minima dei costi dei servizi a domanda individuale.

Spese correnti

La comparazione delle spese correnti, riclassificate per macroaggregati, impegnate negli ultimi tre esercizi evidenzia:

	Macroaggregati	rendiconto 2016	rendiconto 2017	variazione
101	redditi da lavoro dipendente	552.065,78	537.767,60	-14.298,18
102	imposte e tasse a carico ente	42.840,12	41.922,24	-917,88
103	acquisto beni e servizi	947.705,68	945.089,32	-2.616,36
104	trasferimenti correnti	386.388,06	299.965,11	-86.422,95
105	trasferimenti di tributi	0,00	0,00	0,00
106	fondi perequativi	0,00	0,00	0,00
107	interessi passivi	46.231,55	36.055,70	-10.175,85
108	altre spese per redditi di capitale	0,00	0,00	0,00
109	Rimborsi e poste correttive delle entr.	0,00	5.321,54	5.321,54
110	altre spese correnti	84.798,98	52.637,16	-32.161,82
	TOTALE	2.060.030,17	1.918.758,67	-141.271,50

Spese per il personale

La spesa per redditi di lavoro dipendente sostenuta nell'anno 2017, ha rispettato:

- i vincoli disposti dall'art. 3, comma 5 e 5 quater del D.L. 90/2014, dell'art.1 comma 228 della Legge 208/2015 e dell'art.16 comma 1 bis del D.L. 113/2016, sulle assunzioni di personale a tempo indeterminato per gli enti soggetti al pareggio di bilancio e al comma 762 della Legge 208/2015, comma 562 della Legge 296/2006 per gli enti che nel 2015 non erano assoggettati al patto di stabilità;
- i vincoli disposti dall'art. 9, comma 28 del D.L. 78/2010 sulla spesa per personale a tempo determinato, con convenzioni o con contratti di collaborazione coordinata e continuativa; che obbligano a non superare la spesa dell'anno 2009;
- dell'obbligo di riduzione della spesa di personale disposto dall'art. 1 comma 557 della Legge 296/2006 rispetto a valore medio del triennio 2011/2013 che risulta di euro 539.602,82
- del limite di spesa per la contrattazione integrativa disposto dal comma 236 della Legge 208/2015.
- del divieto di ogni attività gestionale per il personale ex art.90 del Tuel.

L'organo di revisione ha provveduto, ai sensi dell'articolo 19, punto 8, della Legge 448/2001, ad accertare che i documenti di programmazione del fabbisogno di personale siano improntati al rispetto del principio di riduzione complessiva della spesa, previsto dall'articolo 39 della Legge n. 449/1997.

Gli oneri della contrattazione decentrata impegnati nell'anno 2017, non superano il corrispondente importo impegnato per l'anno 2016 e sono automaticamente ridotti in misura proporzionale alla riduzione del personale in servizio, come disposto dall'art.9 del D.L. 78/2010.

La spesa di personale sostenuta nell'anno 2017 rientra nei limiti di cui all'art. 1, comma 557 e 557 quater della Legge 296/2006.

	Media 2011/2013 2008 per enti non soggetti al patto	rendiconto 2017
Spese macroaggregato 101	574.705,31	537.767,60
Spese macroaggregato 103	12.896,35	9.103,48
Irap macroaggregato 102	38.800,34	35.913,69
Altre spese: reiscrizioni imputate all'esercizio successivo		
Altre spese: da specificare... biblioteca associata, spese elettorali	408,27	2.969,54
Totale spese di personale (A)	626.810,27	585.754,31
(-) Componenti escluse (B)	87.207,45	62.234,62
(-) Altre componenti escluse: di cui rinnovi contrattuali		
(=) Componenti assoggettate al limite di spesa A-B	539.602,82	523.519,69
(ex art. 1, comma 557, legge n. 296/ 2006 o comma 562)		

L'organo di revisione ha accertato che gli istituti contrattuali previsti dall'accordo decentrato sono improntati ai criteri di premialità, riconoscimento del merito e della valorizzazione dell'impegno e della qualità della prestazione individuale del personale nel raggiungimento degli obiettivi programmati dall'ente come disposto dall'art. 40 bis del D.Lgs. 165/2001 e che le risorse previste dall'accordo medesimo sono compatibili con la programmazione finanziaria del comune, con i vincoli di bilancio ed il rispetto dei vincoli di finanza pubblica.

Ai sensi dell'articolo 91 del TUEL e dell'articolo 35, comma 4, del D.Lgs. n. 165/2001 l'organo di revisione ha espresso parere con verbale del 07/12/2016, rilasciato dal Revisore Contabile Dr. Marco Cottica, sul documento di programmazione triennale del fabbisogno del personale 2017-2019 verificando la finalizzazione dello stesso alla riduzione programmata delle spese.

VERIFICA RISPETTO VINCOLI IN MATERIA DI CONTENIMENTO DELLE SPESE

(La Corte costituzionale con sentenza 139/2012 e la Sezione Autonomie della Corte dei Conti con delibera 26 del 20/12/2013, hanno stabilito che deve essere rispettato il limite complessivo ed è consentito che lo stanziamento in bilancio fra le diverse tipologie avvenga in base alle necessità derivanti dalle attività istituzionali dell'ente).

L'organo di revisione ha verificato il rispetto dei suddetti vincoli:

Spese per incarichi di studi e consulenza

Le spese impegnate per studi e consulenze rispettano il limite stabilito dall'art. 14 del d.l.66/2014, non superando le seguenti percentuali della spesa di personale risultante dal conto annuale del 2012:

4,2% con spesa di personale pari o inferiore a 5 milioni di euro;

1,4% con spesa di personale superiore a 5 milioni di euro

Le spese per studi e consulenze nel 2017 per la somma di € 710,53 per consulenza stragiudiziale in materia di edilizia privata e urbanistica.

Spese di rappresentanza

Le spese di rappresentanza sostenute nel 2017 ammontano ad euro 695,60 come da prospetto allegato al rendiconto.

Spese per autovetture (art. 5 comma 2 D.L. 95/2012)

L'ente ha rispettato il limite disposto dall'art. 5, comma 2 del D.L. 95/2012, per quanto concerne i costi per la manutenzione per l'esercizio di autovetture per € 1.094,48 Restano escluse dalla limitazione la spesa per autovetture utilizzate per i servizi istituzionali di tutela dell'ordine e della sicurezza pubblica, per i servizi sociali e sanitari svolti per garantire i livelli essenziali di assistenza.

Limitazione incarichi in materia informatica (Legge n.228 del 24/12/2012, art.1 commi 146 e 147)

Nel corso dell'esercizio 2017 non sono stati conferiti incarichi di cui in argomento.

L'ente ha rispettato le disposizione dell'art.9 del D.L. 66/2014 in tema di razionalizzazione della spesa per acquisto di beni e servizi.

Interessi passivi e oneri finanziari diversi

La spese per interessi passivi sui prestiti, in ammortamento nell'anno 2017, ammonta ad euro 36.055,70. In rapporto alle entrate accertate nei primi tre titoli l'incidenza degli interessi passivi è del 1,58%.

Spese in conto capitale

Dall'analisi delle spese in conto capitale di competenza si rileva quanto segue:

Le spese di investimento riguardano sia interventi reimputati dagli esercizi precedenti che investimenti in corso d'anno finanziate con avanzo di amministrazione e proventi da permessi a costruire.

Limitazione acquisto immobili

La spesa impegnata per acquisto immobili rientra nei limiti disposti dall'art.1, comma 138 della Legge 24/12/2012 n.228. Non si è proceduto all'acquisto di immobili.

Limitazione acquisto mobili e arredi

Nell'anno 2017 l'Ente non acquistato mobili e arredi soggetti ai limiti disposti dall'art.1, comma 141.

ANALISI INDEBITAMENTO E GESTIONE DEL DEBITO

L'Ente ha rispettato il limite di indebitamento disposto dall'art. 204 del TUEL ottenendo le seguenti percentuali d'incidenza degli interessi passivi sulle entrate correnti:

	2015	2016	2017
Controllo limite art. 204/TUEL	2,35%	1,86%	1,37%

L'indebitamento dell'ente ha avuto la seguente evoluzione:

L'indebitamento dell'ente ha avuto la seguente evoluzione			
Anno	2015	2016	2017
Residuo debito (+)	1.398.352,80	1.026.604,89	790.970,18
Nuovi prestiti (+)			
Prestiti rimborsati (-)	353.364,90	228.268,93	183.469,08
Estinzioni anticipate (-)	18.383,01		
Altre variazioni +/- (da specificare)		-7.365,78	
Totale fine anno	1.026.604,89	790.970,18	607.501,10
Nr. Abitanti al 31/12	3.923	3.909	3.971
Debito medio per abitante	261,69	202,35	152,98

Gli oneri finanziari per ammortamento prestiti ed il rimborso degli stessi in conto capitale registra la seguente evoluzione:

Oneri finanziari per ammortamento prestiti ed il rimborso degli stessi in conto capitale			
Anno	2015	2016	2017
Oneri finanziari	58.596,10	46.231,55	36.055,70
Quota capitale	353.364,90	228.268,93	183.469,08
Totale fine anno	411.961,00	274.500,48	219.524,78

Utilizzo di anticipazione di liquidità Cassa depositi e prestiti

L'ente non ha richiesto nel 2017 ai sensi del Decreto del MEF 7/8/2015, anticipazione di liquidità dalla Cassa depositi e prestiti da destinare al pagamento di debiti certi.

Contratti di leasing

L'ente non ha in corso al 31/12/2017 contratti di locazione finanziaria.

ANALISI DELLA GESTIONE DEI RESIDUI

L'organo di revisione ha verificato il rispetto dei principi e dei criteri di determinazione dei residui attivi e passivi disposti dagli articoli 179, 182, 189 e 190 del TUEL.

L'ente ha provveduto al riaccertamento ordinario dei residui attivi e passivi al 31/12/2017 come previsto dall'art. 228 del TUEL con atto G.C. n 48 del 28.03.2018 munito del parere dell'organo di revisione.

Con tale atto si è provveduto all'eliminazione di residui attivi e passivi formatesi nell'anno 2016 e precedenti per i seguenti importi:

residui passivi cancellati per insussistenza € 25.587,62

residui attivi cancellati € 7.356,12 ritenuti insussistenti e pertanto definitivamente cancellati

si registrano inoltre maggiori residui attivi per € 951,12

I debiti formalmente riconosciuti insussistenti si riferiscono ad arrotondamenti ed effettive economie di spesa.

Dall'analisi dei residui per anno di provenienza risulta quanto segue:

ANALISI ANZIANITA' DEI RESIDUI								
RESIDUI	Esercizi precedenti	2012	2013	2014	2015	2016	2017	Totale
ATTIVI								
Titolo I			36.034,43	27.207,99	32.359,61	305.394,95	356.040,05	757.037,03
di cui Tarsu/tari			36.034,43	25.989,99	30.533,41	37.769,66	41.069,60	171.417,09
di cui F.S.R o F.S.							18.366,12	18.366,12
Titolo II							9.028,53	9.028,53
di cui trasf. Stato							9.028,53	9.028,53
di cui trasf. Regione								0,00
Titolo III			5.577,84	916,67	0,00	0,00	111.605,08	118.099,59
di cui Tia								0,00
di cui Fitti Attivi							4.533,04	4.533,04
di cui sanzioni CdS							236,38	236,38
Tot. Parte corrente	0,00	0,00	41.612,27	28.124,66	32.359,61	305.394,95	476.673,66	884.165,15
Titolo IV					0,00	0,00	2.506,82	2.506,82
di cui trasf. Stato								0,00
di cui trasf. Regione								0,00
Titolo V								0,00
Tot. Parte capitale	0,00	0,00	0,00	0,00	0,00	0,00	2.506,82	2.506,82
Titolo VI		28.402,78						28.402,78
Titolo VII								0,00
Titolo IX			1.801,50		1.529,13	2.486,75	9.217,94	15.035,32
Totale Attivi	0,00	28.402,78	43.413,77	28.124,66	33.888,74	307.881,70	488.398,42	930.110,07
PASSIVI								
Titolo I						142,25	200.898,79	201.041,04
Titolo II		27.671,28					51.519,48	79.190,76
Titolo III								0,00
Titolo IV								0,00
Titolo V								
Titolo VII			1.801,50	1.299,55	2.682,29	1.931,70	10.020,82	17.735,86
Totale Passivi	0,00	27.671,28	1.801,50	1.299,55	2.682,29	2.073,95	262.439,09	297.967,66

ANALISI E VALUTAZIONE DEI DEBITI FUORI BILANCIO

L'ente nell'anno 2017 non ha riconosciuto debiti fuori bilancio di cui all'art. 194 del D.lgs 268/2000.

Debiti fuori bilancio riconosciuti o segnalati dopo la chiusura dell'esercizio

Non si rilevano ulteriori debiti fuori bilancio alla data del 31.12.2017

RAPPORTI CON ORGANISMI PARTECIPATI

Verifica rapporti di debito e credito con società partecipate

Crediti e debiti reciproci

L'art.11,comma 6 lett.J del D.Lgs.118/2011, richiede di allegare al rendiconto , una nota informativa contenente gli esiti della verifica dei crediti e debiti reciproci con i propri enti strumentali e le società controllate e partecipate. Riscontra che tra i documenti allegati al consuntivo è presente tale nota.

L'esito di tale verifica è riportato nella seguente tabella:

NOTA INFORMATIVA CREDITI E DEBITI VERSO ENTI PARTECIPATI

art. 6, comma 4 del D.L. 95/2012

anno 2017

SOCIETA'	INDIRIZZO	DEBITI V/PARTECIPATE	CREDITI V/ PARTECIPATI	CONCILIAZIONE
UNIACQUE SPA	via Malaga, 22 - 24050 Ghisalba BG	€ 4.418,71 (al netto di IVA))	-	Fatture emesse nell'anno 2018 riferite a forniture dell'acqua nell'anno 2017 e precedenti
VALLECAMONICA SERVIZI SPA	via Rigamonti, 65 - 25047 Darfo B.T. BS	-	-	SI
CONSORZIO SERVIZI VALLECAMONICA SPA	via Rigamonti, 65 - 25047 Darfo B.T. BS	-	-	SI
VAL CAVALLINA SERVIZI SPA	piazza Salvo d'Acquisto, 80 - 24069 Trescore Balneario BG	€ 9.500,00 (al netto di IVA)	€ 20.747,03 (al netto di IVA)	N
TUTELA AMBIENTALE DEL SEBINO SRL	viale Europa, 9 - 25049 Iseo BS	-	-	SI

I dati esposti sono provvisori in attesa di approvazione del bilancio d'esercizio 2017 da parte delle società

Esteralizzazione dei servizi e rapporti con organismi partecipati

Nel corso dell'esercizio 2017, l'Ente ha mantenuto l'esternalizzazione della gestione dei servizi:

Farmacie Comunali, Gestione e valorizzazione immobili comunali, cimiteri, Gestione ex depuratore Consortile. Non sono state autorizzate ulteriori esternalizzazioni; risulta rispettato quanto disposto dall'art.3, commi 30,31 e 32 della Legge 244/07,(trasferimento di risorse umane e finanziarie) .Non vi sono società che nell'ultimo bilancio approvato, presentano perdite, che richiedono gli interventi di cui all'art. 2447 (2482 ter) del codice civile.

E' stato verificato il rispetto:

- dell'art.1, comma 729 della Legge 296/06 (numero massimo dei consiglieri in società partecipate in via diretta o indiretta);
- dell'art.1, comma 718 della Legge 296/06 (divieto di percezione di compensi da parte del Sindaco e assessori, se nominati membri dell'organo amministrativo di società partecipate);
- dell'art. 1, comma 734 della Legge 296/06 (divieto di nomina di amministratore in caso di perdite reiterate).

Piano di razionalizzazione organismi partecipati

Con delibera consiliare n. 33 del 27.09.2017 l'Ente ha approvato la ricognizione ed il piano di razionalizzazione delle società partecipate di cui all'art.24 Dlgs 175/2016.

Esteralizzazione dei servizi e rapporti con organismi partecipati

Nel corso dell'esercizio 2017, l'Ente ha sostenuto le seguenti spese a favore di organismi partecipati direttamente o indirettamente:

<i>L'onere a carico del bilancio del Comune per i servizi esternalizzati</i>				
			Gestione ENERGIA (partecipata indiretta)	Gestione CALORE(partecipata indiretta)
Servizio:	Gestione rifiuti	Servizio idrico integrato		
Organismo partecipato:	Val Cavallina Servizi Srl	Uniacque spa	Valle Camonica Servizi Vendite Srl	Blu reti gas Srl
Spese sostenute:				
Per contratti di servizio	289.505,39	2.600,00	2.929,09	1.858,21
Per concessione di crediti				
Per trasferimenti in conto esercizio				
Per trasferimento in conto capitale				
perdite				
Per acquisizione di capitale				
perdite				
Altre spese				
Totale	289.505,39	2.600,00	2.929,09	1.858,21

TEMPESTIVITA' PAGAMENTI E COMUNICAZIONE RITARDI

Tempestività pagamenti

L'indicatore di tempestività dei pagamenti per l'anno 2017, calcolato secondo quanto previsto dall'art. 9 del DPCM 22/09/2014 e dalla circolare MEF - RGS n. 3 prot. 2565 del 14/01/2015 è pari -14,12, come differenza tra la data del pagamento e la data di scadenza della fattura (ossia trenta giorni dalla data di ricevimento della fattura, ... oppure in base al termine per il pagamento pattuito nel contratto con il fornitore...).

Comunicazione dei dati riferiti a fatture (o richieste equivalenti di pagamento). Art. 27 Decreto Legge 24/04/2014 n. 66

L'Ente provvede entro il termine previsto all'invio dei dati richiesti dal sistema PCC.

PARAMETRI DI RISCONTRO DELLA SITUAZIONE DI DEFICITARIETA' STRUTTURALE

L'ente nel rendiconto 2017, rispetta tutti i parametri di riscontro della situazione di deficitarietà strutturale pubblicati con Decreto del Ministero dell'Interno del 18/02/2013, come da prospetto allegato al rendiconto.

RESA DEL CONTO DEGLI AGENTI CONTABILI

Che in attuazione dell'articoli 226 e 233 del TUEL i seguenti agenti contabili, hanno reso il conto della loro gestione, allegando i documenti di cui al secondo comma del citato art. 233 :

Tesoriere: UBI BANCA SPA – Filiale di Darfo Boario Terme – Sportello di Rogno

Economo: Contessi Maddalena


Agenti contabili: Delvecchio Maria, Seriola Mariele, Borserini Silvia, Baldo Loretta, Anna Maria Piazza

CONTO ECONOMICO E STATO PATRIMONIALE

Il Revisore rilevato che non viene predisposto il conto economico e lo stato patrimoniale a seguito delle seguenti considerazioni:

Con la Faq n. 30 pubblicata dalla Commissione Arconet l'11 aprile 2018 sul sito della Ragioneria generale dello Stato sono stati forniti gli attesi chiarimenti in merito alla decorrenza degli adempimenti legati alla contabilità economico-patrimoniale per i Comuni fino a 5.000 abitanti.

L'Anci aveva segnalato la proposta al Governo affinché i piccoli Comuni fossero autorizzati ad applicare la contabilità economico-patrimoniale a partire dall'esercizio corrente (con rendicontazione 2019). La richiesta era stata motivata sostenendo che ci fosse un "disallineamento" della normativa vigente sulla decorrenza dei medesimi obblighi: da un lato l'art. 232, comma 2, del Tuel: "gli Enti Locali con popolazione inferiore a 5.000 abitanti possono non tenere la contabilità economico patrimoniale fino all'esercizio 2017" (letto dall'Anci come "quindi obbligatorio dall'anno successivo, 2018") e, dall'altro, il Principio contabile applicato del bilancio consolidato che, inequivocabilmente, dispone l'obbligo della redazione del consolidato (il cui presupposto necessario è la tenuta della contabilità economico-patrimoniale) già dal 2018 con riferimento all'esercizio 2017 (Dlgs. n. 118/11, Allegato n. 4/4, punto 1).



La posizione di Arconet in merito è stata resa nota attraverso la pubblicazione della citata Faq n. 30, che risponde al seguente quesito: "Un Ente Locale con popolazione inferiore a 5.000 abitanti che, con riferimento all'art. 232 del Tuel, ha esercitato la facoltà di rinviare l'adozione della contabilità economico patrimoniale al 1° gennaio 2018 può inviare, alla 'Bdap', il rendiconto 2017 senza che l'assenza degli allegati relativi allo stato patrimoniale e al conto economico risulti bloccante?".

La Commissione, pur riconoscendo la formulazione poco chiara del citato art. 232, ha evidenziato che già in una riunione del 22 marzo 2017, in risposta ad un quesito, era stato "precisato che l'obbligo di adozione della contabilità economico-patrimoniale, per gli Enti con popolazione inferiore a 5.000 abitanti, decorre dal 1° gennaio 2017".

Ciò premesso, ha risposto che gli Enti Locali con popolazione inferiore a 5.000 abitanti, "che hanno esercitato la facoltà di rinviare l'adozione della contabilità economico-patrimoniale anche per l'esercizio 2017, interpretando in tal senso l'art. 232 del Tuel", possono approvare e successivamente inviare alla "Bdap" il rendiconto 2017 senza i prospetti relativi allo stato patrimoniale e al conto economico.

L'IFEL ha pubblicato lo scorso 12 aprile il seguente comunicato:

A seguito dell'azione di sensibilizzazione e delle reiterate richieste avanzate da ANCI-IFEL ai Ministri competenti, nella riunione di ieri la commissione ARCONET ha convenuto che il comma 2 dell'art. 232 del TUEL debba intendersi nel senso che i comuni fino a 5.000 abitanti possono non tenere la contabilità-economico patrimoniale fino al 2017 incluso.

Sull'argomento è stata oggi pubblicata una risposta di Arconet (FAQ n. 30) sul sito della Ragioneria Generale dello Stato.

Conseguentemente, diviene facoltativa per i comuni fino a 5.000 abitanti anche la redazione del bilancio consolidato con riferimento all'esercizio 2017 (art. 233-bis, comma 3 TUEL).

Tale orientamento verrà ufficializzato con un comunicato che verrà pubblicato nelle prossime ore a cura del Ministero dell'Interno e del Ministero dell'Economia e delle Finanze.

La facoltà di non predisporre il conto economico e lo stato patrimoniale per l'anno 2017 deve essere oggetto di esplicita deliberazione, ovvero attestata all'interno della deliberazione di approvazione del rendiconto della gestione 2017.

Si ricorda inoltre che ANCI ed IFEL hanno richiesto un intervento urgente al fine di promuovere una norma che consenta stabilmente, alla generalità dei comuni, di presentare la documentazione economico-patrimoniale entro il 31 luglio, successivamente al rendiconto della gestione .

Il Comune di Rogno con atto del Consiglio Comunale n. 31 del 30.11.2015 si era avvalso della facoltà di proroga dell'adozione della contabilità economico – patrimoniale fino all'esercizio 2017.

L'organo esecutivo del Comune di Rogno, alla luce della nuova interpretazione dell'art. 232, comma 2, del TUEL con proprio provvedimento n. 58 del 18.04.2018, di approvazione dello schema del rendiconto 2017 e della relativa di gestione, ha deliberato che intende avvalersi della facoltà di procrastinare la contabilità economico-patrimoniale al 01/01/2018, spostando l'obbligo di approvazione del conto economico e dello stato patrimoniale secondo il D.Lgs 118/2011 al rendiconto 2018. La proroga per l'esercizio 2017 sarà presentata al Consiglio per l'approvazione.

Si rileva che l'Ente ha provveduto all'aggiornamento dell'inventario alla data del 31/12/2017.

RELAZIONE DELLA GIUNTA AL RENDICONTO

L'organo di revisione attesta che la relazione predisposta dalla giunta è stata redatta conformemente a quanto previsto dall'articolo 231 del TUEL ed esprime le valutazioni di efficacia dell'azione condotta sulla base dei risultati conseguiti in rapporto ai programmi ed ai costi sostenuti.

CONCLUSIONI

Tenuto conto di tutto quanto esposto, rilevato e proposto si attesta la corrispondenza del rendiconto alle risultanze della gestione e si esprime parere favorevole per l'approvazione del rendiconto dell'esercizio finanziario 2017.

IL REVISORE

Rag. Camillo Corna





COMUNE DI ROGNO

Provincia di Bergamo

Relazione sulla gestione Rendiconto 2017

(art. 151, comma 6, e art. 231 D.lgs. 18/08/2000, n. 267 - art. 11, comma 6, D.lgs. n. 118/2011)

Approvata con deliberazione di Giunta Comunale n. 58 in data 18 aprile 2018

INDICE

1) LA GESTIONE FINANZIARIA	4
1.1) IL BILANCIO DI PREVISIONE	4
1.2) IL RISULTATO DI AMMINISTRAZIONE	4
1.3) RISULTATO DI COMPETENZA E RISULTATO GESTIONE RESIDUI	5
1.4) ANALISI DELLA COMPOSIZIONE DEL RISULTATO DI AMMINISTRAZIONE	6
1.4.1) <i>Quote accantonate</i>	6
1.4.2) <i>Quote vincolate</i>	9
1.4.3) <i>Quote destinate</i>	9
2) LA GESTIONE DI COMPETENZA.....	10
2.1) IL RISULTATO DELLA GESTIONE DI COMPETENZA.....	10
2.2) VERIFICA DEGLI EQUILIBRI DI BILANCIO	10
2.3) APPLICAZIONE ED UTILIZZO DELL'AVANZO AL BILANCIO DELL'ESERCIZIO	12
2.4) CONFRONTO TRA PREVISIONI INIZIALI, DEFINITIVE E RENDICONTO	13
3) LE ENTRATE.....	14
3.1) LE ENTRATE TRIBUTARIE	15
3.2) I TRASFERIMENTI.....	16
3.3) LE ENTRATE EXTRATRIBUTARIE	16
3.4) LE ENTRATE IN CONTO CAPITALE.....	17
3.5) I MUTUI	17
4) LA GESTIONE DI CASSA	18
5) LE SPESE.....	19
5.1) LE SPESE CORRENTI.....	19
5.1.1) <i>Economie di spesa</i>	20
5.1.2) <i>Riepilogo spese correnti per missioni e macroaggregati</i>	21
5.1.3) <i>La spesa del personale</i>	25
5.1.4) <i>Rispetto limiti voci di spesa per acquisto di beni e di servizi</i>	26
5.1.5) <i>La spesa per incarichi di collaborazione</i>	27
5.2) LE SPESE IN CONTO CAPITALE: GLI INVESTIMENTI	28
6) I SERVIZI PUBBLICI	34
7) LA GESTIONE DEI RESIDUI	35
7.1) IL RIACCERTAMENTO ORDINARIO DEI RESIDUI.....	35
7.2) I RESIDUI ATTIVI	35
7.3) I RESIDUI PASSIVI.....	35
8) IL FONDO PLURIENNALE VINCOLATO	37
8.1) IL FONDO PLURIENNALE VINCOLATO	37
8.2) IL FONDO PLURIENNALE VINCOLATO COSTITUITO NEL CORSO DELL'ESERCIZIO	37
8.3) IL FONDO PLURIENNALE VINCOLATO COSTITUITO IN OCCASIONE DEL RIACCERTAMENTO ORDINARIO	37
8.4) ECONOMIE SU IMPEGNI FINANZIATI DAL FONDO PLURIENNALE VINCOLATO	37
8.5) LA DETERMINAZIONE DEL FONDO PLURIENNALE VINCOLATO DI SPESA ALLA FINE DELL'ESERCIZIO.....	38
9) LA GESTIONE ECONOMICA.....	39
10) LA GESTIONE PATRIMONIALE.....	39
11) ELENCAZIONE DEI DIRITTI REALI DI GODIMENTO E LORO ILLUSTRAZIONE	40
12) IL PAREGGIO DI BILANCIO	41
12.1) IL QUADRO NORMATIVO	41
12.2) LA GESTIONE.....	41
12.3) LA CERTIFICAZIONE.....	41

13) I PARAMETRI DI RISCONTRO DELLA SITUAZIONE DI DEFICITARIETÀ STRUTTURALE.....	42
14) ENTI E ORGANISMI STRUMENTALI E SOCIETÀ PARTECIPATE	43
14.1) ELENCO ENTI ED ORGANISMI PARTECIPATI.....	43
14.2) ELENCO SOCIETÀ PARTECIPATE IN VIA DIRETTA	43
14.3) VERIFICA DEBITI/CREDITI RECIPROCI.....	43
15) DEBITI FUORI BILANCIO	44
16) ONERI E IMPEGNI SOSTENUTI, DERIVANTI DA CONTRATTI RELATIVI A STRUMENTI FINANZIARI DERIVATI	44
17) ELENCO DELLE GARANZIE PRINCIPALI O SUSSIDIARIE PRESTATE DALL'ENTE A FAVORE DI ENTI E DI ALTRI SOGGETTI.....	44
18) ALTRE INFORMAZIONI RIGUARDANTI I RISULTATI DELLA GESTIONE	44
19) CONSIDERAZIONI FINALI	45

1) LA GESTIONE FINANZIARIA

1.1) Il bilancio di previsione

Il bilancio di previsione è stato approvato con delibera di Consiglio Comunale n. 15 del 29.03.2017

Successivamente sono state apportate variazioni al bilancio di previsione attraverso i seguenti atti:

- deliberazione di Giunta comunale n. 31 del 05/04/2017, relativa al riaccertamento ordinario dei residui con contestuale variazione degli stanziamenti a residui sul bilancio 2017/2019 e del FpV ;
- Variazione di cassa giusta deliberazione della GC n. 36 del 19/04/2017;
- Variazione n. 2 in termini di competenza e cassa al bilancio con deliberazione di Giunta comunale n. 47 del 10/05/2017, ratificata dal Consiglio comunale con deliberazione n. 32 del 27/2017;
- deliberazione di C.C. n. 24 del 26/07/2017 – assestamento del bilancio 2017/2019 variazione in termini di competenza e cassa n. 3 al bilancio;
- deliberazione di C.C. n. 4 del 22/11/2017 avente per oggetto variazione n. 4, in termini di competenza e cassa, al bilancio dell’Ente;
- deliberazione di Giunta comunale n. 39 del 10/04/2017 avente per oggetto variazioni alle dotazioni di cassa dell’esercizio 2017;
- deliberazione di Giunta comunale n. 115 del 27/12/2017 avente per oggetto variazioni alle dotazioni di cassa dell’esercizio 2017;
- la deliberazione n. 48 della G.C. in data 28/03/2018 relativa al riaccertamento ordinario dei residui al 31/12/2017 con contestuale variazione degli stanziamenti a residui sul bilancio 2017/2019 e del FpV, nonché degli stanziamenti di cassa correlati;

E’ stato effettuato un prelievo dal fondo di riserva e dal fondo di riserva di cassa con deliberazione di Giunta comunale n. 121 del 20/12/2017;

La Giunta Comunale ha approvato il Piano Esecutivo di Gestione (PEG.) con deliberazione n. 32 del 05.04.2017 a cui sono state apportate successive modificazioni e integrazioni.

Con le seguenti determinazioni del responsabile del servizio affari finanziari sono state apportate variazioni al PEG . e al bilancio di previsione:

- n. 321 del 23/12/2017 avente per oggetto la variazione al bilancio di previsione 2017/2019 fra gli stanziamenti riguardanti il fondo pluriennale vincolato e gli stanziamenti correlati, in termini di competenza e di cassa, ai sensi dell’art. 175, comma 5 quater, lettera b) del D.Lgs. 267/2000”, relativamente al trattamento economico accessorio del personale da erogarsi nell’anno 2018;
- n. 339 del 29/12/2017 avente per oggetto la variazione al bilancio di previsione 2017/2019 fra gli stanziamenti riguardanti il fondo pluriennale vincolato e gli stanziamenti correlati, in termini di competenza e di cassa, ai sensi dell’art. 175, comma 5 quater, lettera b) del D.Lgs. 267/2000”, relativamente alle opere pubbliche;

Il Consiglio comunale ha approvato:

- la ricognizione sullo stato di attuazione dei programmi ai sensi dell’art. 174-ter del D.Lgs. 267/2000 con deliberazione n. 22 del 26/07/2017;
- la verifica degli equilibri ai sensi degli artt. 193 del D.lgs. 267/2000 e s.m.i. con deliberazione n. 23 del 26/07/2017;
- l’assestamento generale di bilancio ai sensi degli artt. 193 e 175 del D.lgs. 267/2000 e s.m.i. con deliberazione n. 24 del 26/07/2017;

1.2) Il risultato di amministrazione

L’esercizio 2017 si è chiuso con un avanzo di amministrazione di € 816.004,42 così determinato e composto:

Quadro riassuntivo della gestione finanziaria	GESTIONE
--	-----------------

		RESIDUI	COMPETENZA	TOTALE
Fondo cassa al 1° gennaio				937.301,18
RISCOSSIONI	(+)	221.612,09	2.384.315,67	2.605.927,76
PAGAMENTI	(-)	232.495,59	2.613.014,26	2.845.509,85
SALDO DI CASSA AL 31 DICEMBRE	(=)			697.719,09
PAGAMENTI per azioni esecutive non regolarizzate al 31 dicembre	(-)			0
FONDO DI CASSA AL 31 DICEMBRE	(=)			697.719,09
RESIDUI ATTIVI di cui derivanti da accertamenti di tributi effettuati sulla base della stima del dipartimento delle finanze	(+)	441.711,65	488.398,42	930.110,07
RESIDUI PASSIVI	(-)	35.528,57	262.439,09	297.967,66
FONDO PLURIENNALE VINCOLATO PER SPESE CORRENTI ⁽¹⁾	(-)			109.137,34
FONDO PLURIENNALE VINCOLATO PER SPESE IN CONTO CAPITALE ⁽¹⁾	(-)			404.719,74
RISULTATO DI AMMINISTRAZIONE AL 31 DICEMBRE 2017 (A) ⁽²⁾	(=)			816.004,42

Composizione del risultato di amministrazione al 31 dicembre 2017			
Parte accantonata ⁽³⁾			
Fondo crediti di dubbia esigibilità al 31/12/2017 ⁽⁴⁾			331.691,59
Fondo per indennità di fine mandato Sindaco al 31/12/2017			8.031,43
Fondo contenzioso			1.900,00
Fondo 10% alienazione beni			10.030,00
Fondo rinnovi contrattuali			8.351,00
	Totale parte accantonata (B)		360.004,02
Parte vincolata			
Vincoli derivanti da leggi e dai principi contabili			0,00
Vincoli derivanti da trasferimenti			0,00
Vincoli derivanti dalla contrazione di mutui			0,00
Vincoli formalmente attribuiti dall'ente			128.800,00
Altri vincoli			0,00
	Totale parte vincolata (C)		128.800,00
Parte destinata agli investimenti			
	Totale parte destinata agli investimenti (D)		273.381,66
	Totale parte disponibile (E=A-B-C-D)		53.818,74
Se E è negativo, tale importo è iscritto tra le spese del bilancio di previsione come disavanzo da ripianare ⁽⁶⁾			

1.3) Risultato di competenza e risultato gestione residui

Il risultato di amministrazione rappresenta la combinazione di due distinti risultati, uno riferito alla gestione di competenza ed uno riferito alla gestione dei residui:

Gestione di competenza		
Fondo pluriennale vincolato di entrata	+	473.582,66
Fondo pluriennale in entrata da accertamenti reimputati		-9.656,00
Totale accertamenti di competenza	+	2.872.714,09
Totale impegni di competenza	-	2.875.453,35
Fondo pluriennale vincolato di spesa	-	513.857,08
SALDO GESTIONE COMPETENZA	=	-52.669,68

Gestione dei residui		
Maggiori residui attivi riaccertati	+	951,12
Minori residui attivi riaccertati	-	-7.356,12
Minori residui passivi riaccertati	+	25.587,62
SALDO GESTIONE RESIDUI	=	19.182,62
Riepilogo		
SALDO GESTIONE COMPETENZA	+	-52.669,68
Quota Fondo pluriennale in entrata da accertamenti reimputati		9.656,00
SALDO GESTIONE RESIDUI	-	19.182,62
AVANZO ESERCIZI PRECEDENTI APPLICATO	+	239.000,00
AVANZO ESERCIZI PRECEDENTI NON APPLICATO	+	600.835,48
AVANZO (DISAVANZO) D'AMMINISTRAZIONE AL 31.12.2017	=	816.004,42

1.4) Analisi della composizione del risultato di amministrazione

1.4.1) Quote accantonate

Nel bilancio di previsione dell'esercizio 2017 sono stati effettuati i seguenti accantonamenti:

Cap.	Descrizione	Previsioni iniziali	Var +/-	Previsioni definitive
9010	Fondo crediti di dubbia esigibilità	62.700,00	1.300,00	64.000,00
9015	Fondo indennità fine mandato del sindaco	2.500,00	0,00	2.500,00
9020	Fondo per rinnovi contrattuali	5.000,00-	0,00	5.000,00
	Totali	70.200,00	1.300,00	71.500,00

Al termine dell'esercizio le quote accantonate nel risultato di amministrazione ammontano complessivamente a € 360.004,02

Di seguito si analizzano le modalità di quantificazione delle quote accantonate nel risultato di amministrazione al 31/12/2017.

A) Fondo crediti di dubbia esigibilità

In sede di rendiconto è necessario accantonare nel risultato di amministrazione un fondo crediti di dubbia esigibilità calcolato in relazione all'ammontare dei residui attivi conservati, secondo la % media delle riscossioni in conto residui intervenute nel quinquennio precedente. La disciplina è contenuta nel principio contabile applicato della contabilità finanziaria, ed in particolare nell'esempio n. 5. La quantificazione del fondo è disposta con:

individuazione dei residui attivi che presentano un grado di rischio nella riscossione tale da rendere necessario l'accantonamento al fondo;

individuazione del grado di analisi;

sceita del metodo di calcolo tra i quattro previsti:

media semplice fra totale incassato e il totale accertato;

media semplice dei rapporti annui;

rapporto tra la sommatoria degli incassi in c/residui di ciascun anno ponderati con i seguenti pesi: 0,35 in ciascuno degli anni nel biennio precedente e il 0,10 in ciascuno degli anni del primo triennio - rispetto alla sommatoria degli residui attivi al 1° gennaio di ciascuna anno ponderati con i medesimi pesi indicati per gli incassi;

media ponderata del rapporto tra incassi in c/residui e i residui attivi all'inizio ciascun anno del quinquennio con i seguenti pesi: 0,35 in ciascuno degli anni nel biennio precedente e il 0,10 in ciascuno degli anni del primo triennio;

calcolo accantonamento del FCDE, assumendo i dati dei residui attivi al 1° gennaio dei cinque esercizi precedenti e delle riscossioni in conto residui intervenute nei medesimi esercizi.

L'ente si è avvalso della facoltà prevista dal principio contabile all. 4/2 di abbattere la % di accantonamento al FCDE nel bilancio di previsione dell'esercizio 2017 al 70%. Tale facoltà non è stata utilizzata in sede di rendiconto. La percentuale applicata discende dalla media semplice fra il totale degli incassi dei residui e il totale dei residui iniziali riaccertati per ciascuna voce considerata.

Il FCDE così determinato ammonta per l'esercizio 2017 ad € 331.691,59.

Oltre al metodo ordinario di determinazione del FCDE, lo stesso principio prevede *"in considerazione delle difficoltà di applicazione dei nuovi principi riguardanti la gestione dei residui attivi e del fondo crediti di dubbia esigibilità che hanno determinato l'esigenza di rendere graduale l'accantonamento nel bilancio di previsione, in sede di rendiconto relativo all'esercizio 2015 e agli esercizi successivi, fino al 2018, che la quota accantonata nel risultato di amministrazione per il fondo crediti di dubbia esigibilità può essere determinata per un importo non inferiore al seguente:*

+ Fondo crediti di dubbia esigibilità nel risultato di amministrazione al 1° gennaio dell'esercizio cui il rendiconto si riferisce

- gli utilizzi del fondo crediti di dubbia esigibilità effettuati per la cancellazione o lo stralcio dei crediti

+ l'importo definitivamente accantonato nel bilancio di previsione per il Fondo crediti di dubbia esigibilità, nell'esercizio cui il rendiconto si riferisce

Nei prospetti seguenti sono illustrate le modalità di calcolo, secondo il metodo ordinario pieno, della determinazione dell'accantonamento al FCDE nel risultato di amministrazione 2017 per le entrate di dubbia esigibilità per le quali sono presenti residui al 31/12/2017:

FORMAZIONE DEL F.C.D.E. 2017

RISORSE	quinquennio di riferimento:	2013	2014	2015	2016	2017	media al 31/12/2015 (concorde con risposta al punto 4.1.c)	% da applicare per arrivare a 100	Residui attivi 31-12-2017	F.C.D.E. nel 2017	F.C.D.E. da accantonare al 31-12-2017
Imposta di pubblicità	RR.AA. AI 01/01	710,00	70,00	5.511,00	11.581,20	26.273,20	44.145,40				
	incassi RR.AA	710,00	70,00	1.192,00	1.179,00	11.720,34	14.871,34		22.896,86	15.183,55	15.183,55
		100,000%	100,000%	21,629%	10,180%	44,609%	33,687%	66,313%		66,313%	
ICI/IMU anni pregressi	RR.AA. AI 01/01	31.057,57	7.185,47	7.239,35	118.387,15	263.910,80	427.780,34				
	incassi RR.AA	23.872,10	7.185,47	53,88	118.417,13	-	149.528,58		293.307,01	190.782,94	190.782,94
		76,864%	100,000%	0,744%	100,025%	0,000%	34,955%	65,045%		65,045%	
TOSAP	RR.AA. AI 01/01	-	39,00	5.680,95	3.000,00	479,68	9.199,63				
	incassi RR.AA	-	39,00	8.680,95	3.000,00	474,68	12.194,63		87,00	-	-
		0,00%	100,00%	152,81%	100,00%	98,96%	132,56%	-32,56%		-32,56%	
TARES/TARI	RR.AA. AI 01/01	91.326,49	50.452,94	66.582,52	97.917,44	135.642,94	441.922,33				
	incassi RR.AA	91.326,49	14.418,51	4.241,10	4.448,37	5.295,45	119.729,92		171.417,09	124.975,10	124.975,10
		100,000%	28,578%	6,370%	4,543%	3,904%	27,093%	72,907%		72,907%	
DIRITTI PUBBLICHE AFFISSIONI	RR.AA. AI 01/01	572,00	208,00	335,00	256,00	384,00	1.755,00				
	incassi RR.AA	572,00	208,00	335,00	256,00	384,00	1.755,00		796,00	-	-
		100,00%	100,00%	100,00%	100,00%	100,00%	100,00%	0,00%		0,00%	
SANZIONI CDS	RR.AA. AI 01/01	5.986,68	649,30	-	420,05	216,30	7.272,33				
	incassi RR.AA	5.986,68	649,30	-	420,05	216,30	7.272,33		236,38	-	-
		100,00%	100,00%	0,00%	0,00%	0,00%	100,00%	0,00%		0,00%	
PROVENTI TRASPORTO SCOLASTICO	RR.AA. AI 01/01	735,00	114,00	390,00	756,00	504,00	2.499,00				
	incassi RR.AA	735,00	114,00	390,00	756,00	504,00	2.499,00		584,00	-	-
		100,00%	100,00%	100,00%	100,00%	100,00%	100,00%	0,00%	-	0,00%	
PROVENTI EXTRASCOLASTICI	incassi RR.AA	-	-	-	-	-	-				
	RR.AA. AI 01/01	-	-	-	-	-	-		135,00	-	-
		100,00%	100,00%	100,00%	100,00%	100,00%	100,00%	0,00%	-	0,00%	
PROVENTI SERVIZI CIMITERIALI (Capp. 1270+1750)	RR.AA. AI 01/01	789,89	-	-	-	1.292,69	2.082,58				
	incassi RR.AA	739,07	-	-	-	1.276,69	2.015,76		-	-	-
		93,566%	100,000%	100,000%	100,000%	98,762%	96,791%	3,209%	0,000%	3,209%	
Canone concessione Laghetto GERE	RR.AA. AI 01/01	-	-	25.000,00	25.000,00	25.000,00	75.000,00				
	incassi RR.AA	-	-	25.000,00	25.000,00	25.000,00	75.000,00		50.000,00	-	-
		100,00%	100,00%	100,00%	100,00%	100,00%	100,00%	0,00%	-	0,00%	
oneri permesso a costruire	RR.AA. AI 01/01	-	-	-	-	1.649,00	1.649,00				
	incassi RR.AA	-	-	-	-	1.649,00	1.649,00		2.506,82	-	-
		100,00%	100,00%	100,00%	100,00%	100,00%	100,00%	0,00%	-	0,00%	
Proventi fotovoltaico	RR.AA. AI 01/01	2.298,65	1.862,96	2.140,44	204,44	2.048,72	8.555,21				
	incassi RR.AA	2.298,65	1.862,96	2.140,44	126,74	1.971,02	8.399,81		2.681,04	48,70	48,70
		100,000%	100,000%	100,000%	61,994%	96,207%	98,184%	1,816%	0,000%	1,816%	
CANONE CONCESSIONE IMPIANTI SPORTIVI	RR.AA. AI 01/01	17.850,66	30.834,97	61.390,20	54.863,60	42.503,10	207.442,53				
	incassi RR.AA	18.453,11	32.331,10	61.390,24	51.791,60	43.178,94	207.144,99		38.593,09	55,36	55,36
		103,375%	104,852%	100,000%	94,401%	101,590%	99,857%	0,143%		0,143%	
FITTI ATTIVI (CAPP. 1680-1690-1760)	RR.AA. AI 01/01	3.853,32	15.581,76	13.092,48	7.829,34	4.460,61	44.817,51				
	incassi RR.AA	827,49	15.210,49	12.117,75	6.916,67	3.358,79	38.431,19		4.533,04	645,94	645,94
		21,475%	97,617%	92,555%	88,343%	75,299%	85,750%	14,250%		14,250%	
									FCDE 2017	331.691,59	331.691,59

B) Fondo rischi contenzioso

Il principio contabile applicato della contabilità finanziaria prevede che annualmente gli enti accantonino in bilancio un fondo rischi contenzioso sulla base del contenzioso sorto nell'esercizio precedente. In occasione della prima applicazione dei principi contabili è inoltre necessario stanziare il fondo per tutto il contenzioso in essere, il cui importo, se di ammontare elevato, può essere suddiviso sul bilancio dei tre esercizi. Il contenzioso per il quale sussiste l'obbligo di accantonamento è quello per il quale vi è una "significativa probabilità di soccombenza".

Nel risultato di amministrazione al 31/12/2017 è stato accantonato un fondo rischi contenzioso di € 1.900,00 in quanto si rilevano situazioni di criticità come sopra descritte.

C) Fondo passività potenziali

Nel risultato di amministrazione al 31/12/2017 sono accantonati i seguenti importi:

- fondo per rinnovi contrattuali di € 8.351,00

D) Fondo indennità di fine mandato

Nel risultato di amministrazione al 31/12/2017 sono accantonate le somme da corrispondere a titolo di indennità di fine mandato al Sindaco riguardanti le annualità dal 2014 al 2017 comprensive dell'IRAP a carico dell'ente, per un importo pari ad € 8.031,43.

1.4.2) Quote vincolate

Le quote vincolate nel risultato di amministrazione 2017 ammontano complessivamente a € 128.800,00 e sono così composte:

Descrizione	Importo
Vincoli derivanti da leggi e dai principi contabili	0,00
Vincoli derivanti da trasferimenti	0,00
Vincoli derivanti dalla contrazione di mutui	-
Vincoli formalmente attribuiti dall'ente	128.800,00
Altri vincoli	0,00
TOTALE	128.800,00

Nelle quote vincolate derivanti da leggi e dai principi contabili sono comprese le seguenti voci:

- - Fondi derivanti da proventi delle cave destinati alla realizzazione di un'opera di pubblica illuminazione nella zona interessata dalle cave;

1.4.3) Quote destinate

Le quote destinate agli investimenti del risultato di amministrazione 2017 ammontano complessivamente a € 273.381,66.

2) LA GESTIONE DI COMPETENZA

2.1) Il risultato della gestione di competenza

La gestione di competenza rileva un avanzo di €. 186.330,32, comprensivo della quota applicata al bilancio 2017 dell'avanzo di amministrazione 2016, così determinato:

Quadro riassuntivo della gestione di competenza

		2017
Accertamenti di competenza	+	2.872.714,09
Impegni di competenza	-	2.875.453,35
Quota di FPV applicata al bilancio	+	463.926,66
Impegni confluiti nel FPV	-	513.857,08
Disavanzo di amministrazione applicato	-	-
Avanzo di amministrazione applicato	+	239.000,00
		186.330,32

2.2) Verifica degli equilibri di bilancio

EQUILIBRI ECONOMICO-FINANZIARIO		COMPETENZA 2017 (ACCERTAMENTI E IMPEGNI IMPUTATI ALL'ESERCIZIO)
Fondo di cassa all'inizio dell'esercizio		937.301,18
A) Fondo pluriennale vincolato per spese correnti	(+)	94.469,54
AA) Recupero disavanzo di amministrazione esercizio precedente	(-)	0,00
B) Entrate titoli 1.00 - 2.00 - 3.00	(+)	2.288.321,36
<i>di cui per estinzione anticipata di prestiti</i>		0,00
C) Entrate Titolo 4.02.06 - Contributi agli investimenti direttamente destinati al rimborso dei prestiti da amministrazioni pubbliche	(+)	0,00
D) Spese Titolo 1.00 - Spese correnti	(-)	1.918.758,67
DD) Fondo pluriennale vincolato di parte corrente (di spesa)	(-)	109.137,34
E) Spese Titolo 2.04 - Trasferimenti in conto capitale	(-)	0,00
F) Spese Titolo 4.00 - Quote di capitale amm.to mutui e prestiti obbligazionari	(-)	183.469,08
<i>di cui per estinzione anticipata di prestiti</i>		0,00
G) Somma finale (G=A-AA+B+C-D-DD-E-F)		171.425,81
ALTRE POSTE DIFFERENZIALI, PER ECCEZIONI PREVISTE DA NORME DI LEGGE, CHE HANNO EFFETTO SULL'EQUILIBRIO EX ARTICOLO 162, COMMA 6, DEL TESTO UNICO DELLE LEGGI SULL'ORDINAMENTO DEGLI ENTI LOCALI		
H) Utilizzo avanzo di amministrazione per spese correnti	(+)	0,00
<i>di cui per estinzione anticipata di prestiti</i>		0,00
I) Entrate di parte capitale destinate a spese correnti in base a specifiche disposizioni di legge	(+)	0,00
<i>di cui per estinzione anticipata di prestiti</i>		0,00
L) Entrate di parte corrente destinate a spese di investimento in base a specifiche disposizioni di legge	(-)	0,00
M) Entrate da accensione di prestiti destinate a estinzione anticipata dei prestiti	(+)	0,00
EQUILIBRIO DI PARTE CORRENTE (*)		171.425,81
O=G+H+I-L+M		

EQUILIBRI ECONOMICO-FINANZIARIO		COMPETENZA 2017 (ACCERTAMENTI E IMPEGNI IMPUTATI ALL'ESERCIZIO)
P) Utilizzo avanzo di amministrazione per spese di investimento	(+)	239.000,00
Q) Fondo pluriennale vincolato per spese in conto capitale	(+)	369.457,12
R) Entrate Titoli 4.00 - 5.00 - 6.00	(+)	229.892,36
C) Entrate Titolo 4.02.06 - Contributi agli investimenti direttamente destinati al rimborso dei prestiti da amministrazioni pubbliche	(-)	0,00
I) Entrate di parte capitale destinate a spese correnti in base a specifiche disposizioni di legge	(-)	0,00
S1) Entrate Titolo 5.02 per Riscossione crediti di breve termine	(-)	0,00
S2) Entrate Titolo 5.03 per Riscossione crediti di medio-lungo termine	(-)	0,00
T) Entrate Titolo 5.04 relative a Altre entrate per riduzione di attività finanziarie	(-)	0,00
L) Entrate di parte corrente destinate a spese di investimento in base a specifiche disposizioni di legge o dei principi contabili	(+)	0,00
M) Entrate da accensione di prestiti destinate a estinzione anticipata dei prestiti	(-)	0,00
U) Spese Titolo 2.00 - Spese in conto capitale	(-)	418.725,23
UU) Fondo pluriennale vincolato in c/capitale (di spesa)	(-)	404.719,74
V) Spese Titolo 3.01 per Acquisizioni di attività finanziarie	(-)	0,00
E) Spese Titolo 2.04 - Trasferimenti in conto capitale	(+)	0,00
EQUILIBRIO DI PARTE CAPITALE		
	Z=P+Q+R-C-I-S1-S2-T+L-M-U-UU-V+E	14.904,51

EQUILIBRI ECONOMICO-FINANZIARIO		COMPETENZA 2017 (ACCERTAMENTI E IMPEGNI IMPUTATI ALL'ESERCIZIO)
S1) Entrate Titolo 5.02 per Riscossione crediti di breve termine	(+)	0,00
S2) Entrate Titolo 5.03 per Riscossione crediti di medio-lungo termine	(+)	0,00
T) Entrate Titolo 5.04 relative a Altre entrate per riduzione di attività finanziarie	(+)	0,00
X1) Spese Titolo 3.02 per Concessione crediti di breve termine	(-)	0,00
X2) Spese Titolo 3.03 per Concessione crediti di medio-lungo termine	(-)	0,00
Y) Spese Titolo 3.04 per Altre spese per incremento di attività finanziarie	(-)	0,00
EQUILIBRIO FINALE		
	W=O+Z+S1+S2+T-X1-X2-Y	186.330,32

A) Indicare l'importo iscritto in entrata del conto del bilancio alla corrispondente voce riguardante il fondo pluriennale vincolato.

C) Si tratta delle entrate in conto capitale relative ai soli contributi agli investimenti destinati al rimborso prestiti corrispondenti alla voce del piano dei conti finanziario con codifica E.4.02.06.00.000.

DD) Indicare l'importo complessivo delle voci relative al corrispondente fondo pluriennale vincolato risultante in spesa del conto del bilancio

E) Si tratta delle spese del titolo 2 per trasferimenti in conto capitale corrispondenti alla voce del piano dei conti finanziario con codifica U.2.04.00.00.000.

Q) Indicare l'importo iscritto in entrata del conto del bilancio alla corrispondente voce riguardante il fondo pluriennale vincolato.

S1) Si tratta delle entrate del titolo 5 limitatamente alle riscossione crediti di breve termine corrispondenti alla voce del piano dei conti finanziario con codifica E.5.02.00.00.000.

S2) Si tratta delle entrate del titolo 5 limitatamente alle riscossione crediti di medio-lungo termine corrispondenti alla voce del piano dei conti finanziario con codifica E.5.03.00.00.000.

T) Si tratta delle entrate del titolo 5 limitatamente alle altre entrate per riduzione di attività finanziarie corrispondenti alla voce del piano dei conti finanziario con codifica E.5.04.00.00.000.

UU) Indicare l'importo complessivo delle voci relative al corrispondente fondo pluriennale vincolato risultante in spesa del conto del bilancio

X1) Si tratta delle spese del titolo 3 limitatamente alle concessione crediti di breve termine corrispondenti alla voce del piano dei conti finanziario con codifica U.3.02.00.00.000.

X2) Si tratta delle spese del titolo 3 limitatamente alle concessione crediti di medio-lungo termine corrispondenti alla voce del piano dei conti finanziario con codifica U.3.03.00.00.000.

Y) Si tratta delle spese del titolo 3 limitatamente alle altre spese per incremento di attività finanziarie corrispondenti alla voce del piano dei conti finanziario con codifica U.3.04.00.00.000.

(*) La somma algebrica finale non può essere inferiore a zero per il rispetto della disposizione di cui all'articolo 162 del testo unico delle leggi sull'ordinamento degli enti locali.

2.3) Applicazione ed utilizzo dell'avanzo al bilancio dell'esercizio

Il rendiconto dell'esercizio 2016 si è chiuso con un avanzo di amministrazione di € 839.835,48 applicato per € 239.000,00 al bilancio di esercizio 2017 nel seguente modo:

Applicazioni	VINCOLATO	PER SPESE IN C/CAPITALE	ACCANTONATO	NON VINCOLATO	TOTALE
Spesa corrente	//	//	//	-	//
Spesa corrente a carattere non ripetitivo	//	//	//	//	
Debiti fuori bilancio	//	//	//	-	-
Estinzione anticipata di prestiti	//	//	//	-	-
Spesa in c/capitale	//	110.648,35	//	128.351,65	239.000,00
Altro	//	//	-	-	-
TOTALE AVANZO APPLICATO	0,00	110.648,35	//	128.351,65	239.000,00
TOTALE AVANZO NON APPLICATO	307.895,40	0,00	292.879,42	60,66	839.835,48

Durante l'esercizio non sono stati disposti utilizzi dei fondi per passività potenziali (quota accantonata), con applicazione al bilancio 2017.

2.4) Confronto tra previsioni iniziali, definitive e rendiconto

Dall'analisi delle previsioni iniziali di bilancio, delle previsioni definitivamente assestate e degli accertamenti/impegni assunti, si ricava il seguente raffronto:

Entrate		Previsioni iniziali	Previsioni definitive	% realizz.	Accertamenti	% realizz.
Titolo I	Entrate correnti di natura tributaria, contributiva e perequativa	1.843.500,00	1.849.477,00	100,32	1.822.340,07	98,53
Titolo II	Trasferimenti correnti	28.835,00	15.642,00	54,25	19.381,15	123,9
Titolo III	Entrate extratributarie	459.483,00	484.394,12	54,22	446.600,14	92,20
Titolo IV	Entrate in c/capitale	824.490,00	537.625,00	65,21	229.892,36	42,76
Titolo V	Entrate da riduzione di attività finanziarie	0,00	0,00	0,00	0,00	100
Titolo VI	Accensione di prestiti	0,00	0,00	0,00	0,00	100
Titolo VII	Anticipazione da istituto tesoriere/cassiere	260.000,00	260.000,00	100	-	0,00-
Titolo IX	Entrate per conto terzi e partite di giro	886.600,00	886.600,00	100	354.500,37	39,98
Avanzo di amministrazione applicato		-	239.000,00	-	239.000,00	0,00
Fondo pluriennale vincolato applicato al bilancio		48.451,23	463.926,66	-	463.926,66	-
Totale		4.351.359,23.	4.736.664,78	84,42	3.575.640,75	71,50

Spese		Previsioni iniziali	Previsioni definitive	% realizz.	Impegni	% realizz.
Titolo I	Spese correnti	2.246.759,23	2.244.449,54	97,15	1.918.758,67	85,48
	FPV in parte corrente	48.451,23-	94.469,54	-	109.137,34	-
Titolo II	Spese in conto capitale	757.240,00	1.161.205,24	41,57	418.725,23	36,06
	FPV in c/capitale	-	369.457,12	-	404.719,74	
Titolo III	Spese per incremento attività finanziarie	0,00	0,00	0,00	0,00	0
Titoli IV	Rimborso di prestiti	200.760,00	184.410,00	100	183.469,08	99,99
Titolo V	Chiusura anticipazioni ricevute da istituto tesoriere/cassiere	260.000,00	260.000,00	100	-	-
Titolo VII	Spese per servizi per conto terzi	886.600,00	886.600,00	100	354.500,37	39,98
Totale		4.351.359,23	4.736.664,78	84,42	3.389.310,43	71,55

La tabella sopra riportata evidenzia:

in primo luogo il grado di attendibilità e di definizione delle previsioni iniziali rispetto alle previsioni definitive risultanti dal bilancio assestate.

in secondo luogo, il grado di realizzazione delle previsioni di bilancio, ovvero delle entrate accertate e spese impegnate alla fine dell'esercizio rispetto alle previsioni definitive.

Le variazioni intervenute mettono in luce un incremento delle voci relative alla parte in conto capitale attuate per portare a compimento gli obiettivi posti in fase di programmazione, si evidenzia inoltre una percentuale di realizzazione delle entrate lievemente inferiore rispetto alle spese.

3) LE ENTRATE

La seguente tabella riporta gli accertamenti di competenza delle entrate registrati negli ultimi tre anni e ne evidenzia la composizione per titoli con l'incidenza percentuale rispetto al tipo di entrata:

Descrizione		Anno 2015	%	Anno 2016	%	Anno 2017
Titolo I	Entrate correnti di natura tributaria, contributiva e perequativa	1.885.969,58	78,55	2.087.085,86	83,93%	1.822.340,07
Titolo II	Trasferimenti correnti	27.705,47	1,15	24.679,26	0,99%	19.381,15
Titolo III	Entrate extratributarie	487.172,93	20,29	374.855,64	15,07%	446.600,14
Entrate correnti		2.400.847,98		2.486.620,76		2.288.321,36
Titolo IV	Entrate in c/capitale	278.494,97	100,00	274.343,50	100,00%	229.892,36
Titolo V	Entrate da riduzione di attività finanziarie	-		-		-
Titolo VI	Accensione prestiti	-		-		-
Entrate in c/capitale		278.494,97		274.343,50		229.892,36
Titolo VII	Anticipazione da istituto tesoriere/cassiere	-		-		-
titolo IX	Entrate per conto di terzi e partite di giro	318.473,54		323.325,95		354.500,37
TOTALE		2.997.816,49		3.084.290,21		2.872.714,09

3.1) Le entrate tributarie

La gestione delle entrate tributarie rileva il seguente andamento:

ENTRATE CORRENTI TRIBUTARIE, CONTRIBUTIVE E PEREQUATIVE			
	2015	2016	2017
I.M.U.	585.198,35	707.589,13	718.200,00
I.M.U. recupero evasione	127.826,21	325.656,99	95.680,69
I.C.I. recupero evasione	300,24	-	-
T.A.S.I.	177.910,71	983,00	385,00
T.A.S.I. recupero evasione	-	-	-
Addizionale I.R.P.E.F.	-	-	-
Imposta comunale sulla pubblicità	50.432,89	55.689,50	51.507,85
Imposta di soggiorno	-	-	-
5 per mille*	930,71	1.066,94	1.121,78
Altre imposte			
TOSAP	7.194,18	10.512,11	13.383,18
TARI	347.511,00	341.236,99	314.403,21
Rec. Evasione taxa rifiuti+TIA+TARES	-	365,00	-
Tassa concorsi	-	-	-
Diritti sulle pubbliche affissioni	4.890,00	6.263,00	8.636,50
Fondo sperimentale di riequilibrio	-	-	-
Fondo solidarietà comunale	584.706,00	637.723,20	619.021,86
Sanzioni Tributarie	-	-	-
Totale entrate titolo 1	1.886.900,29	2.087.085,86	1.822.340,07

* nell'anno 2015 era iscritta tra i trasferimenti dallo Stato

In riferimento alle entrate tributarie è interessante evidenziare i risultati dell'attività di recupero dell'evasione con la tempistica delle fasi di accertamento e riscossione e del collegato andamento del Fondo crediti di dubbia esigibilità:

<i>Recupero evasione ICI/IMU/TASI</i>	<i>Importo</i>	<i>%</i>
Residui attivi al 1/1/2017	256.096,65	
Residui riscossi nel 2017	0,00	
Residui eliminati (-) o riaccertati (+)	-0,02	
Residui al 31/12/2017	256.096,63	85,05%
Residui della competenza	37.210,38	12,36%
Residui totali	301.121,18	100,00%

	accertamenti	riscossioni	% risc. Su accert.	FCDE accantonato bilancio 2017	FCDE rendiconto 2017
Recupero evasione ICI/IMU/TASI	95.860,69	58.470,31	61,00%	26.800,00	190.782,94
Recupero evasione TARSU/TIA/TARI	0,00	0,00			
Recupero evasione COSAP/TOSAP	0,00	0,00			
Recupero evasione altri tributi: ICP	17.256,00	0,00			
Totale	113.116,69	58.470,31		26.800,00	190.782,94

3.2) I trasferimenti

La gestione relativa ai trasferimenti evidenzia il seguente andamento:

TRASFERIMENTI DALLO STATO E DA ALTRI ENTI			
	2015	2016	2017
Contributi e trasferimenti correnti dello Stato	13.747,93	20.385,20	9.028,53
Contributi e trasferimenti correnti della Regione	3.436,83	2.065,83	2.065,83
Contributi e trasferimenti della Regione per funzioni delegate	6.720,00	0,00	0,00
Contributi e trasferimenti da parte di org. Comunitari e internazionali	0,00	0,00	0,00
Contributi e trasferimenti da altri enti del settore pubblico	3.800,71	228,23	8.286,79
Altri trasferimenti			
Totale	27.705,47	22.679,26	19.381,15

3.3) Le entrate extratributarie

La gestione relativa alle entrate tributarie ha registrato il seguente andamento:

ENTRATE EXTRATRIBUTARIE			
	Rendiconto 2015	Rendiconto 2016	Rendiconto 2017
Servizi pubblici	79.916,41	73.395,83	100.690,32
Proventi dei beni dell'ente	198.141,93	202.711,28	221.584,18
Interessi su anticipazioni e crediti	145,61	1,08	466,62
Utili netti delle aziende	17.728,91	19.243,13	19.149,31
Proventi diversi	191.240,07	79.504,32	104.709,71
Totale entrate extratributarie	487.172,93	374.855,64	446.600,14

3.4) Le entrate in conto capitale

La gestione relativa alle entrate del titolo IV evidenzia il seguente svolgimento:

<i>Descrizione</i>	<i>Previsioni definitive</i>	<i>Accertamenti</i>	<i>% realiz.</i>	<i>Riscossioni</i>	<i>% realiz.</i>
Tributi in conto capitale	0,00	0,00	0,00	0,00	0,00
Contributi agli investimenti	231.175,00	20.904,79	9,04	20.904,79	100,00
Altri trasferimenti in conto capitale	0,00	0,00	0,00	0,00	0,00
Entrate da alienazioni di beni materiali e immateriali	73.750,00	71.841,41	97,41	71.841,41	100,00
Altre entrate in conto capitale	232.700,00	137.146,16	58,94	134.639,00	98,17
<i>Totale entrate da alienazioni, trasferimenti e riscossioni di crediti</i>	537.625,00	229.892,36	42,76	227.385,20	98,91

I proventi degli oneri di urbanizzazione sono stati accertati per un importo pari a Euro 73.331,62 di cui € 46.500,00 destinati al finanziamento di spese correnti per una percentuale pari al 63,41 ed € 26.831,62 destinati ad investimenti e per le quote di legge previste per l'abbattimento delle barriere architettoniche e per gli edifici di culto.

3.5) I mutui

La gestione delle entrate relative ad accensione di prestiti evidenzia il seguente andamento:

<i>Descrizione</i>	<i>Previsioni definitive</i>	<i>Accertamenti</i>	<i>% realiz.</i>	<i>Riscossioni</i>	<i>% realiz.</i>
Emissione di titoli obbligazionari	0,00	0,00	0,00	0,00	0,00
Accensione di prestiti a breve termine	0,00	0,00	0,00	0,00	0,00
Accensione mutui ed altri finanziamenti a medio lungo termine	0,00	0,00	0,00	0,00	0,00
Altre forme di indebitamento	0,00	0,00	0,00	0,00	0,00
<i>Totale entrate Titolo VI</i>	0,00	0,00	0,00	0,00	0,00

Nel corso dell'esercizio non è stato assunto alcun mutuo o altra forma di indebitamento.

4) LA GESTIONE DI CASSA

Il fondo di cassa finale dell'ente presenta una dotazione di €. 697.719,09 come evidenziato dal quadro riassuntivo della gestione di cassa:

a) Fondo di cassa alla data del 1° gennaio 2017		937.301,18 €
b) Reversali emesse da n. 1 a n. 2.347		2.605.927,76 €
di cui:		
in conto residui	221.612,09 €	
in conto competenza	2.384.315,67 €	
Totale caricamento		3.543.228,94 €
c) Mandati emessi da n. 1 al n. 2.279		2.845.509,85 €
di cui:		
in conto residui	232.495,59 €	
in conto competenza	2.613.014,26 €	
Saldo risultante dal giornale di cassa del Comune		697.719,09 €

Il fondo di cassa vincolato è così determinato

DESCRIZIONE	IMPORTO
A) Fondo cassa vincolato al 1/1/2017	3.649,87
B) Incassi vincolati (come da reversali)	-
C) Pagamenti vincolati (come da mandati)	4.372,34
F) Totale quota vincolata al 31/12/2017	-

L'ente nel 2017 non ha fatto ricorso all'anticipazione di tesoreria o all'utilizzo di entrate vincolate in termini di cassa.

5) LE SPESE

La seguente tabella riporta gli impegni di competenza delle spese registrati negli ultimi tre anni e ne evidenzia la composizione per titoli con l'incidenza percentuale di ogni titolo sul totale:

Descrizione		Anno 2015	%	Anno 2016	%	Anno 2017	%
Titolo I	Spese correnti	1.956.905,70	68,7	2.060.030,17	74,5	1.918.758,67	66,7
Titolo II	Spese in c/capitale	219.508,22	7,71	153.628,11	5,56	418.725,23	14,6
Titolo III	Spese per incremento attività finanziarie	-	0	-	0	-	0
Titolo IV	Rimborso prestiti	353.364,90	12,4	228.268,93	8,25	183.469,08	6,38
Titolo V	Chiusura anticipazioni ricevute da istituto tesoriere/cassiere	-		-	0	-	
Titolo VII	Spese per servizi per c/terzi	318.473,54	11,2	323.325,95	11,7	354.500,37	12,3
TOTALE		2.848.252,36	100	2.765.253,16	100	2.875.453,35	100
<i>Disavanzo di amministrazione</i>		-		-		-	
TOTALE SPESE		2.848.252,36	100	2.765.253,16	100	2.875.453,35	100
FPV di spesa in parte corrente		115.637,68		104.125,54		109.137,34	
FVP di spesa in c/capitale		78.989,64		369.457,12		404.719,74	

5.1) Le spese correnti

Le spese correnti sono rappresentate dal titolo I e comprendono tutte le spese di funzionamento dell'ente, ovvero quelle spese necessarie alla gestione ordinaria.

La gestione delle spese correnti degli ultimi due anni, distinte per macroaggregati, riporta la seguente evoluzione:

Macroaggregati		rendiconto 2016	rendiconto 2017	variazione
101	redditi da lavoro dipendente	552.065,78	537.767,60	-14.298,18
102	imposte e tasse a carico ente	42.840,12	41.922,24	-917,88
103	acquisto beni e servizi	947.705,68	945.089,32	-2.616,36
104	trasferimenti correnti	386.388,06	299.965,11	-86.422,95
105	trasferimenti di tributi	0,00	0,00	0,00
106	fondi perequativi	0,00	0,00	0,00
107	interessi passivi	46.231,55	36.055,70	-10.175,85
108	altre spese per redditi di capitale	0,00	0,00	0,00
109	rimborsi e poste correttive delle entrate	0,00	5.321,54	5.321,54
109	altre spese correnti	84.798,98	52.637,16	-32.161,82
TOTALE		2.060.030,17	1.918.758,67	-141.271,50

5.1.1) Economie di spesa

Le principali economie di spesa verificatesi nella gestione corrente di competenza sono attribuibili alle seguenti voci considerate al netto dei fondi pluriennali vincolati di spesa:

	<i>Previsioni definitive</i>	<i>Economie</i>	<i>Totale impegni</i>	<i>Var. % Prev./Imp.</i>
Redditi da lavoro dipendente	556.951,40	19.183,80	537.767,60	-3,44
Imposte e tasse a carico dell'ente	44.430,79	2.508,55	41.922,24	-5,65
Acquisto di beni e servizi	1.028.374,91	83.285,59	945.089,32	-8,10
Trasferimenti correnti	311.299,90	11.334,79	299.965,11	-3,64
Interessi passivi	36.210,00	154,30	36.055,70	-0,43
Altre spese per redditi da capitale	-	-	-	0,00
Rimborsi di poste correttive delle entrate	5.370,00	48,46	5.321,54	-0,90
Altre spese correnti	261.812,54	209.175,38	52.637,16	-79,90
Totale	2.244.449,54	325.690,87	1.918.758,67	-14,51

Nell'importo impegnato delle varie spese correnti andrebbe ricompreso il totale del Fondo pluriennale vincolato per spese correnti pari ad € 104.125,54, determinando effettive economie per € 221.565,33.

5.1.2) Riepilogo spese correnti per missioni, programmi e macroaggregati

Il riepilogo complessivo degli impegni di spesa corrente dell'esercizio finanziario 2017 suddiviso per missioni, programmi e macroaggregati è il seguente:

PROSPETTO DELLE SPESE DI BILANCIO PER MISSIONI, PROGRAMMI E MACROAGGREGATI
SPESE CORRENTI - IMPEGNI
Esercizio finanziario 2017

MISSIONI E PROGRAMMI / MACROAGGREGATI	Redditi da lavoro dipendente	Imposte e tasse a carico dell'ente	Acquisto di beni e servizi	Trasferimenti correnti	Trasferimenti di tributi (solo per le Regioni)	Fondi perequativi (solo per le Regioni)	Interessi passivi	Atre spese per redditi da capitale	Rimborsi e poste correttive delle entrate	Altre spese correnti	Totale
	101	102	103	104	105	106	107	108	109	110	100
1 MISSIONE 1 - Servizi istituzionali, generali e di gestione											
1 Organi istituzionali	0,00	2.945,66	48.988,59	0,00	0,00	0,00	0,00	0,00	0,00	0,00	51.934,25
2 Segreteria generale	140.627,40	9.213,94	6.149,23	5.598,09	0,00	0,00	0,00	0,00	0,00	0,00	161.588,66
3 Gestione economica, finanziaria, programmazione, provveditorato	86.595,01	5.948,23	8.046,90	0,00	0,00	0,00	0,00	0,00	0,00	12.597,12	113.187,26
4 Gestione delle entrate tributarie e servizi fiscali	33.665,24	2.421,10	10,80	902,00	0,00	0,00	0,00	0,00	0,00	0,00	36.999,14
5 Gestione dei beni demaniali e patrimoniali	32.685,35	5.205,00	84.248,53	370,53	0,00	0,00	5.774,32	0,00	0,00	0,00	128.283,73
6 Ufficio tecnico	125.403,50	8.451,38	17.123,69	2.320,77	0,00	0,00	0,00	0,00	0,00	0,00	153.299,34
7 Elezioni e consultazioni popolari - Anagrafe e stato civile	35.102,14	2.322,41	685,35	1.663,00	0,00	0,00	0,00	0,00	5.321,54	4.786,82	49.881,26
8 Statistica e sistemi informativi	0,00	0,00	51.982,08	0,00	0,00	0,00	0,00	0,00	0,00	0,00	51.982,08
9 Assistenza tecnico-amministrativa agli enti locali	0,00	0,00	0,00	0,00	0,00	0,00	0,00	0,00	0,00	0,00	0,00
10 Risorse umane	775,22	0,00	6.750,59	921,91	0,00	0,00	0,00	0,00	0,00	0,00	8.447,72
11 Altri servizi generali	0,00	0,00	45.337,69	0,00	0,00	0,00	0,00	0,00	0,00	35.253,22	80.590,91
TOTALE MISSIONE 1 - Servizi istituzionali, generali e di gestione	454.853,86	36.507,72	269.323,45	11.776,30	0,00	0,00	5.774,32	0,00	5.321,54	52.637,16	836.194,35
2 MISSIONE 2 - Giustizia											
1 Uffici giudiziari	0,00	0,00	0,00	0,00	0,00	0,00	0,00	0,00	0,00	0,00	0,00
2 Casa circondariale e altri servizi	0,00	0,00	0,00	0,00	0,00	0,00	0,00	0,00	0,00	0,00	0,00
TOTALE MISSIONE 2 - Giustizia	0,00	0,00	0,00	0,00	0,00	0,00	0,00	0,00	0,00	0,00	0,00
3 MISSIONE 3 - Ordine pubblico e sicurezza											
1 Polizia locale e amministrativa	34.328,75	2.306,06	2.230,37	0,00	0,00	0,00	0,00	0,00	0,00	0,00	38.865,18
2 Sistema integrato di sicurezza urbana	0,00	0,00	0,00	0,00	0,00	0,00	0,00	0,00	0,00	0,00	0,00
TOTALE MISSIONE 3 - Ordine pubblico e sicurezza	34.328,75	2.306,06	2.230,37	0,00	0,00	0,00	0,00	0,00	0,00	0,00	38.865,18
4 MISSIONE 4 - Istruzione e diritto allo studio											
1 Istruzione prescolastica	0,00	0,00	0,00	32.100,00	0,00	0,00	0,00	0,00	0,00	0,00	32.100,00
2 Altri ordini di istruzione	0,00	0,00	51.611,21	17.400,00	0,00	0,00	0,00	0,00	0,00	0,00	69.011,21
4 Istruzione universitaria	0,00	0,00	0,00	0,00	0,00	0,00	0,00	0,00	0,00	0,00	0,00
5 Istruzione tecnica superiore	0,00	0,00	0,00	0,00	0,00	0,00	0,00	0,00	0,00	0,00	0,00
6 Servizi ausiliari all'istruzione	48.584,99	3.108,46	102.587,05	0,00	0,00	0,00	0,00	0,00	0,00	0,00	154.280,50
7 Diritto allo studio	0,00	0,00	0,00	8.180,00	0,00	0,00	0,00	0,00	0,00	0,00	8.180,00
TOTALE MISSIONE 4 - Istruzione e diritto allo studio	48.584,99	3.108,46	154.198,26	57.680,00	0,00	0,00	0,00	0,00	0,00	0,00	263.571,71
5 MISSIONE 5 - Tutela e valorizzazione dei beni e attività culturali											
1 Valorizzazione dei beni di interesse	0,00	0,00	0,00	0,00	0,00	0,00	0,00	0,00	0,00	0,00	0,00

2	storico Attività culturali e interventi diversi nel settore culturale	0,00	0,00	13.865,35	17.914,56	0,00	0,00	0,00	0,00	0,00	0,00	31.779,91
	TOTALE MISSIONE 5 - Tutela e valorizzazione dei beni e attività culturali	0,00	0,00	13.865,35	17.914,56	0,00	0,00	0,00	0,00	0,00	0,00	31.779,91
6	MISSIONE 6 - Politiche giovanili, sport e tempo libero											
1	Sport e tempo libero	0,00	0,00	15.173,42	13.000,00	0,00	0,00	7.242,22	0,00	0,00	0,00	35.415,64
2	Giovani	0,00	0,00	0,00	0,00	0,00	0,00	0,00	0,00	0,00	0,00	0,00
	TOTALE MISSIONE 6 - Politiche giovanili, sport e tempo libero	0,00	0,00	15.173,42	13.000,00	0,00	0,00	7.242,22	0,00	0,00	0,00	35.415,64
7	MISSIONE 7 - Turismo											
1	Sviluppo e la valorizzazione del turismo	0,00	0,00	0,00	1.745,75	0,00	0,00	0,00	0,00	0,00	0,00	1.745,75
	TOTALE MISSIONE 7 - Turismo	0,00	0,00	0,00	1.745,75	0,00	0,00	0,00	0,00	0,00	0,00	1.745,75
8	MISSIONE 8 - Assetto del territorio ed edilizia abitativa											
1	Urbanistica e assetto del territorio	0,00	0,00	0,00	0,00	0,00	0,00	0,00	0,00	0,00	0,00	0,00
2	Edilizia residenziale pubblica e locale e piani di edilizia economico- popolare	0,00	0,00	7.211,93	0,00	0,00	0,00	0,00	0,00	0,00	0,00	7.211,93
	TOTALE MISSIONE 8 - Assetto del territorio ed edilizia abitativa	0,00	0,00	7.211,93	0,00	0,00	0,00	0,00	0,00	0,00	0,00	7.211,93
9	MISSIONE 9 - Sviluppo sostenibile e tutela del territorio e dell'ambiente											
1	Difesa del suolo	0,00	0,00	0,00	0,00	0,00	0,00	0,00	0,00	0,00	0,00	0,00
2	Tutela, valorizzazione e recupero ambientale	0,00	0,00	0,00	350,00	0,00	0,00	0,00	0,00	0,00	0,00	350,00
3	Rifiuti	0,00	0,00	297.369,51	0,00	0,00	0,00	0,00	0,00	0,00	0,00	297.369,51
4	Servizio idrico integrato	0,00	0,00	0,00	0,00	0,00	0,00	344,30	0,00	0,00	0,00	344,30
5	Aree protette, parchi naturali, protezione naturalistica e forestazione	0,00	0,00	53.224,22	0,00	0,00	0,00	0,00	0,00	0,00	0,00	53.224,22
6	Tutela e valorizzazione delle risorse idriche	0,00	0,00	0,00	0,00	0,00	0,00	0,00	0,00	0,00	0,00	0,00
7	Sviluppo sostenibile territorio montano piccoli Comuni	0,00	0,00	0,00	0,00	0,00	0,00	0,00	0,00	0,00	0,00	0,00
8	Qualità dell'aria e riduzione dell'inquinamento	0,00	0,00	0,00	0,00	0,00	0,00	0,00	0,00	0,00	0,00	0,00
	TOTALE MISSIONE 9 - Sviluppo sostenibile e tutela del territorio e dell'ambiente	0,00	0,00	350.593,73	350,00	0,00	0,00	344,30	0,00	0,00	0,00	351.288,03
10	MISSIONE 10 - Trasporti e diritto alla mobilità											
1	Trasporto ferroviario	0,00	0,00	0,00	0,00	0,00	0,00	0,00	0,00	0,00	0,00	0,00
2	Trasporto pubblico locale	0,00	0,00	0,00	0,00	0,00	0,00	0,00	0,00	0,00	0,00	0,00
3	Trasporto per vie d'acqua	0,00	0,00	0,00	0,00	0,00	0,00	0,00	0,00	0,00	0,00	0,00
4	Altre modalità di trasporto	0,00	0,00	0,00	0,00	0,00	0,00	0,00	0,00	0,00	0,00	0,00
5	Viabilità e infrastrutture stradali	0,00	0,00	93.631,53	0,00	0,00	0,00	6.574,63	0,00	0,00	0,00	100.206,16
	TOTALE MISSIONE 10 - Trasporti e diritto alla mobilità	0,00	0,00	93.631,53	0,00	0,00	0,00	6.574,63	0,00	0,00	0,00	100.206,16
11	MISSIONE 11 - Soccorso civile											
1	Sistema di protezione civile	0,00	0,00	3.041,95	0,00	0,00	0,00	0,00	0,00	0,00	0,00	3.041,95
2	Interventi a seguito di calamità naturali	0,00	0,00	0,00	0,00	0,00	0,00	0,00	0,00	0,00	0,00	0,00
	TOTALE MISSIONE 11 - Soccorso civile	0,00	0,00	3.041,95	0,00	0,00	0,00	0,00	0,00	0,00	0,00	3.041,95
12	MISSIONE 12 - Diritti sociali, politiche sociali e famiglia											
1	Interventi per l'infanzia e i minori e per asili nido	0,00	0,00	0,00	43.037,59	0,00	0,00	0,00	0,00	0,00	0,00	43.037,59
2	Interventi per la disabilità	0,00	0,00	12.550,00	0,00	0,00	0,00	0,00	0,00	0,00	0,00	12.550,00
3	Interventi per gli anziani	0,00	0,00	0,00	900,00	0,00	0,00	0,00	0,00	0,00	0,00	900,00

4	Interventi per i soggetti a rischio di esclusione sociale	0,00	0,00	0,00	0,00	0,00	0,00	0,00	0,00	0,00	0,00	0,00	0,00
5	Interventi per le famiglie	0,00	0,00	0,00	0,00	0,00	0,00	0,00	0,00	0,00	0,00	0,00	0,00
6	Interventi per il diritto alla casa	0,00	0,00	0,00	0,00	0,00	0,00	0,00	0,00	0,00	0,00	0,00	0,00
7	Programmazione e governo della rete dei servizi sociosanitari e sociali	0,00	0,00	0,00	119.902,87	0,00	0,00	0,00	0,00	0,00	0,00	0,00	119.902,87
8	Cooperazione e associazionismo	0,00	0,00	0,00	24.500,00	0,00	0,00	0,00	0,00	0,00	0,00	0,00	24.500,00
9	Servizio necroscopico e cimiteriale	0,00	0,00	15.538,50	0,00	0,00	0,00	16.120,23	0,00	0,00	0,00	0,00	31.658,73
	TOTALE MISSIONE 12 - Diritti sociali, politiche sociali e famiglia	0,00	0,00	28.088,50	188.340,46	0,00	0,00	16.120,23	0,00	0,00	0,00	0,00	232.549,19
13	MISSIONE 13 - Tutela della salute												
7	Ulteriori spese in materia sanitaria	0,00	0,00	0,00	0,00	0,00	0,00	0,00	0,00	0,00	0,00	0,00	0,00
	TOTALE MISSIONE 13 - Tutela della salute	0,00	0,00	0,00	0,00	0,00	0,00	0,00	0,00	0,00	0,00	0,00	0,00
14	MISSIONE 14 - Sviluppo economico e competitività												
1	Industria, PMI e Artigianato	0,00	0,00	0,00	0,00	0,00	0,00	0,00	0,00	0,00	0,00	0,00	0,00
2	Commercio - reti distributive - tutela dei consumatori	0,00	0,00	0,00	454,21	0,00	0,00	0,00	0,00	0,00	0,00	0,00	454,21
3	Ricerca e innovazione	0,00	0,00	0,00	0,00	0,00	0,00	0,00	0,00	0,00	0,00	0,00	0,00
4	Reti e altri servizi di pubblica utilità	0,00	0,00	7.730,83	8.703,83	0,00	0,00	0,00	0,00	0,00	0,00	0,00	16.434,66
	TOTALE MISSIONE 14 - Sviluppo economico e competitività	0,00	0,00	7.730,83	9.158,04	0,00	0,00	0,00	0,00	0,00	0,00	0,00	16.888,87
15	MISSIONE 15 - Politiche per il lavoro e la formazione professionale												
1	Servizi per lo sviluppo del mercato del lavoro	0,00	0,00	0,00	0,00	0,00	0,00	0,00	0,00	0,00	0,00	0,00	0,00
2	Formazione professionale	0,00	0,00	0,00	0,00	0,00	0,00	0,00	0,00	0,00	0,00	0,00	0,00
3	Sostegno all'occupazione	0,00	0,00	0,00	0,00	0,00	0,00	0,00	0,00	0,00	0,00	0,00	0,00
	TOTALE MISSIONE 15 - Politiche per il lavoro e la formazione professionale	0,00	0,00	0,00	0,00	0,00	0,00	0,00	0,00	0,00	0,00	0,00	0,00
16	MISSIONE 16 - Agricoltura, politiche agroalimentari e pesca												
1	Sviluppo del settore agricolo e del sistema agroalimentare	0,00	0,00	0,00	0,00	0,00	0,00	0,00	0,00	0,00	0,00	0,00	0,00
2	Caccia e pesca	0,00	0,00	0,00	0,00	0,00	0,00	0,00	0,00	0,00	0,00	0,00	0,00
	TOTALE MISSIONE 16 - Agricoltura, politiche agroalimentari e pesca	0,00	0,00	0,00	0,00	0,00	0,00	0,00	0,00	0,00	0,00	0,00	0,00
17	MISSIONE 17 - Energia e diversificazione delle fonti energetiche												
1	Fonti energetiche	0,00	0,00	0,00	0,00	0,00	0,00	0,00	0,00	0,00	0,00	0,00	0,00
	TOTALE MISSIONE 17 - Energia e diversificazione delle fonti energetiche	0,00	0,00	0,00	0,00	0,00	0,00	0,00	0,00	0,00	0,00	0,00	0,00
18	MISSIONE 18 - Relazioni con le altre autonomie territoriali e locali												
1	Relazioni finanziarie con le altre autonomie territoriali	0,00	0,00	0,00	0,00	0,00	0,00	0,00	0,00	0,00	0,00	0,00	0,00
	TOTALE MISSIONE 18 - Relazioni con le altre autonomie territoriali e locali	0,00	0,00	0,00	0,00	0,00	0,00	0,00	0,00	0,00	0,00	0,00	0,00
19	MISSIONE 19 - Relazioni internazionali												
1	Relazioni internazionali e Cooperazione allo sviluppo	0,00	0,00	0,00	0,00	0,00	0,00	0,00	0,00	0,00	0,00	0,00	0,00
	TOTALE MISSIONE 19 - Relazioni internazionali	0,00	0,00	0,00	0,00	0,00	0,00	0,00	0,00	0,00	0,00	0,00	0,00
20	MISSIONE 20 - Fondi e accantonamenti												
1	Fondo di riserva	0,00	0,00	0,00	0,00	0,00	0,00	0,00	0,00	0,00	0,00	0,00	0,00
2	Fondo crediti di dubbia esigibilità	0,00	0,00	0,00	0,00	0,00	0,00	0,00	0,00	0,00	0,00	0,00	0,00

3	Altri fondi	0,00	0,00	0,00	0,00	0,00	0,00	0,00	0,00	0,00	0,00	0,00
	TOTALE MISSIONE 20 - Fondi e accantonamenti	0,00	0,00	0,00	0,00	0,00	0,00	0,00	0,00	0,00	0,00	0,00
50	MISSIONE 50 - Debito pubblico											
1	Quota interessi ammortamento mutui e prestiti obbligazionari	0,00	0,00	0,00	0,00	0,00	0,00	0,00	0,00	0,00	0,00	0,00
	TOTALE MISSIONE 50 - Debito pubblico	0,00	0,00	0,00	0,00	0,00	0,00	0,00	0,00	0,00	0,00	0,00
60	MISSIONE 60 - Anticipazioni finanziarie											
1	Restituzione anticipazione di tesoreria	0,00	0,00	0,00	0,00	0,00	0,00	0,00	0,00	0,00	0,00	0,00
	TOTALE MISSIONE 60 - Anticipazioni finanziarie	0,00	0,00	0,00	0,00	0,00	0,00	0,00	0,00	0,00	0,00	0,00
	TOTALE MACROAGGREGATI	537.767,60	41.922,24	945.089,32	299.965,11	0,00	0,00	36.055,70	0,00	5.321,54	52.637,16	1.918.758,67

5.1.3) La spesa del personale

Il Regolamento comunale sull'ordinamento generale degli uffici e dei servizi è stato aggiornato con delibera di Giunta Comunale n. 125 del 02/11/2009.

La dotazione organica del personale, confermata con delibera di Giunta Comunale n. 21 del 20/02/2017 è la seguente:

Dotazione organica del personale 2017

Categoria	Posti in organico	Posti occupati	Posti vacanti
A	-	-	-
B	1	1	-
C	6	6	-
D	4	4	-
Dirigenziale	-	-	-

Andamento occupazionale

Nel corso dell'esercizio non si sono registrate variazioni nella dotazione del personale in servizio. In dipendenti in servizio al 31/12/2017 risultano così suddivisi nelle diverse categorie ed aree di attività:

Area	A	B	C	D	Dirig.
Segreteria generale	-		1		-
Gestione economica, finanziaria, programmazione, provveditorato	-	-	1-	1	-
Gestione delle entrate tributarie e servizi fiscali	-	-	1	-	-
Ufficio tecnico	-	-	1	2	-
Elezioni consultazioni popolari, anagrafe stato civile	-	-	1	-	-
Attività culturali e interventi diversi nel settore culturale	-	-		1	-
Rifiuti	-		-	-	-
Polizia Locale			1		

Rispetto dei limiti di spesa del personale

La disciplina vincolistica in materia di spese di personale, stabilisce:

- per gli enti soggetti a patto, che il tetto di riferimento è costituito dalla media del triennio 2011-2013;
- la limitazione del *turn-over*;
- la definizione di limiti di spesa (dal 50% al 100% della spesa sostenuta nel 2009) per il personale a tempo determinato, esclusivamente per enti locali che rispettano i limiti di spesa previsti dai commi 557 e 562 della legge n. 296/2006.

In relazione ai **limiti di spesa del personale a tempo indeterminato** previsti dal comma 562, ovvero dai commi 557 e seguenti, della legge n. 296/2006, si dà atto che questo ente ha rispettato i vincoli di legge, come si desume dal seguente prospetto riepilogativo:

Descrizione	tetto di spesa enti soggetti a patto	anno di riferimento
	media 2011/2013	2017
Spese macroaggregato 101	574.705,31	537.767,60
Spese macroaggregato 103	12.896,35	9103,48
Irap macroaggregato 102	38.800,34	35.913,69
Altre spese da specificare: gestione associata biblioteca Seriate, rimborsi agli enti, elettorali	408,27	2969,54
Totale spese di personale (A)	626.810,27	585.754,31
(-) Componenti escluse (B)	87.207,45	62.234,62
(=) Componenti assoggettate al limite di spesa (C=A-B)	539.602,82	523.519,69

Il calcolo della spesa per l'anno 2017 secondo il principio della contabilità finanziaria potenziata: PFV di entrata + CP - FPV finale).

In relazione ai limiti di **spesa del personale a tempo determinato** previsti dall'art. 9, comma 28, del D.L. n. 78/2010, si dà atto che questo ente ha rispettato i vincoli di legge, non avendo fatto ricorso ad assunzioni di personale a tempo determinato per l'anno 2017.

5.1.4) Rispetto limiti voci di spesa per acquisto di beni e di servizi

A) RICOGNIZIONE LIMITI

Con deliberazione di Giunta comunale n. 17 del 20/02/2017 si è provveduto ad effettuare una ricognizione dei limiti di spesa imposti dalle varie normative susseguite e riguardanti diverse tipologie di spesa, prendendo atto che per l'anno 2017 le spese oggetto di tagli e i limiti imposti risultano quelli riassunti nella seguente tabella:

Tipologia di spesa e anno di riferimento	Totale impegnato	Riduzione	Limite 2017
Spesa per consulenza e studi – anno 2013	720,00	80%	540,00
Spese di rappresentanza – anno 2009	1.163,24	80%	230,00
Spese per relazioni pubbliche – anno 2009	-	80%	-
Spese di pubblicità – anno 2009	-	80%	-
Spese per convegni e mostre – anno 2009	3.190,00	80%	630,00
Spese per sponsorizzazioni – anno 2009	-	100%	-
Spese per missioni – anno 2009	dipendenti 1662,89 amministratori 2.325,53	50%	830,00 1.160,00
Spese per attività di formazione – anno 2009	2.281,21	50%	1.110,00
Spese per autovetture – art. 5, comma 2, D.L. 95/2012 – anno 2011	981,43	50%	491,00
Spese per mobili e arredi – art. 1, comma 141, legge 228/2012 – media 2010/2011 escluso arredi scolastici	18245,34	80%	3.649,00
TOTALE			8.640,00

B) RENDICONTAZIONE DEI LIMITI

Nell'esercizio 2017 la spesa effettivamente sostenuta per le spese considerate è stata la seguente:

ND	Tipologia di spesa	Limite/Previsione	Spesa sostenuta	Differenza
1	Spesa per consulenze e studi	720,00	710,53-	9,47
2	Spese di rappresentanza	918,00	695,60	222,40
3	Missioni	700,00	156,00	766,40
4	Formazione	1.501,00	774,00	727,00
5	Autovetture	1.301,00	1.094,48	206,52
6	Mobili e arredi	3.500,00	-	3.500,00
	TOTALE	8.640,00	3.430,97	5.209,03

Si dà atto che complessivamente¹ i limiti sono stati rispettati

5.1.5) La spesa per incarichi di collaborazione

Sulla base di quanto previsto dal comma 56, dell'art. 3, della Legge Finanziaria 2008, modificato dall'art. 46, comma 3, del DL. n. 112/2008, convertito con Legge n. 133/08, il limite della spesa annua per gli incarichi di collaborazione (senza distinzione), è fissato nel bilancio preventivo e non più nel Regolamento sull'ordinamento degli uffici e dei servizi.

Il limite stabilito dall'art. 14 del D.L. 66/2014 è il 4,5% della spesa di personale risultante dal conto annuale 2012, se la spesa di personale è pari o inferiore ai 5 milioni di euro, ed è l'1,1%, se la spesa di personale è superiore ai 5 milioni di euro.

Nell'esercizio 2017 le spese impegnate per prestazioni professionali e specialistiche sono state pari ad € 18.933,97 di cui € 13.572,22 reimputate per esigibilità all'esercizio 2018.

¹ Si rammenta che la Corte Costituzionale, con sentenza n. 139 in data 04/06/2012, ha ribadito che i limiti previsti dall'articolo 6 del D.L. 78/2010 sono da intendersi come disposizioni di principio, rispettosi dell'autonomia di regioni ed enti locali solamente nella misura in cui stabiliscono un limite complessivo, che lascia agli enti stessi ampia libertà di allocazione delle risorse fra i diversi ambiti e obiettivi di spesa (Corte Cost., sentenza n. 182/2011; n. 297/2009, ecc.).

5.2) Le spese in conto capitale: gli investimenti

Per quanto riguarda le spese in conto capitale dell'esercizio di riferimento si rilevano le seguenti variazioni tra previsioni definitive ed impegni assunti al netto dei fondi pluriennali vincolati di spesa:

<i>Missioni</i>	<i>Previsioni definitive</i>	<i>Economie</i>	<i>Totale impegni</i>	<i>Var. % prev./imp.</i>
Servizi istituzionali, generali e di gestione	373.292,51	323.085,34	50.207,17	-86,55
Ordine pubblico e sicurezza	3.700,00	198,60	3.501,40	-94,85
Istruzione e diritto allo studio	1.860,00	8,92	1.851,08	-0,48
Tutela e valorizzazione dei beni e attività culturali	4.000,00	316,22	3.683,78	-7,91
Politiche giovanili, sport e tempo libero	53.000,00	4.159,56	48.840,44	-7,85
Turismo	7.900,00	2.900,00	5.000,00	-36,71
Assetto del territorio ed edilizia abitativa	66.222,65	47.330,04	18.892,61	-71,47
Sviluppo sostenibile e tutela del territorio e dell'ambiente	357.669,38	290.319,76	67.349,62	-81,17
Trasporti e diritto alla mobilità	278.810,70	64.824,77	213.985,93	-23,25
Soccorso civile	7.500,00	7.500,00	-	-100,00
Sviluppo economico e produttività	5.750,00	336,80	5.413,20	-5,86
Diritti sociali, politiche sociali e famiglia	1.000,00	1.000,00	-	-100,00
TOTALE	1.160.705,24	741.980,01	418.725,23	-63,92

Nell'importo impegnato delle spese andrebbe perciò ricompreso il totale del Fondo pluriennale vincolato per spese in c/capitale di € 404.719,74, determinando economie effettive per € 37.760,27.

Nella seguente tabella si rileva l'incidenza degli impegni assunti rispetto alle missioni:

<i>Funzioni</i>	<i>Totale impegni</i>	<i>Incidenza %</i>
Servizi istituzionali, generali e di gestione	50.207,17	11,99%
Ordine pubblico e sicurezza	3.501,40	0,84%
Istruzione e diritto allo studio	1.851,08	0,44%
Tutela e valorizzazione dei beni e attività culturali	3.683,78	0,88%
Politiche giovanili, sport e tempo libero	48.840,44	11,66%
Turismo	5.000,00	1,19%
Assetto del territorio ed edilizia abitativa	18.892,61	4,51%
Sviluppo sostenibile e tutela del territorio e dell'ambiente	67.349,62	16,08%
Trasporti e diritto alla mobilità	213.985,93	51,10%
Soccorso civile	-	0,00%
Sviluppo economico e produttività	5.413,20	1,29%
Diritti sociali, politiche sociali e famiglia	-	0,00%
TOTALE	418.725,23	100,00%

Gli investimenti attivati riguardano le seguenti opere e sono stati finanziati con:

BILANCIO DI PREVISIONE 2017/2019- DESTINAZIONE RISORSE AGLI INVESTIMENTI

ANNO 2017

INVESTIMENTI

ENTRATE C/CAPITALE

intervento	cap	DESCRIZIONE DELL'OPERA	Importo	Risorse 2017	Impegni	Mutuo	Avanzo	Avanz o vincolato	FPV	TRASFERIMENTI		cessioni di beni e diritti reali	OO.UU.	Avanzo economico	ALIENAZIONI	Totale entrate	
										Privati	Regione/Comunità						
																	-
01.05-2.02.01.09.005	10110	Ristrutturazione edificio rurale Mandrina	170.000,00	4.567,68	4.567,68				-				1.987,00	2.580,68	-		4.567,68
06.02-2.02.01.09.014	10115	Recupero terrazzamento Località Mandrina	200.000,00	1.586,00	10.309,00				8.723,00		-		1.586,00				10.309,00
06.01-2.02.01.09.016	11536	Realizzazione nuova pista di atletica indoor Via G. Leopardi	-	-	-				-								-
10.05-2.02.01.09.012	10100	Lavori di ristrutturazione e cambio di destinazione d'uso del piano terra dell'edificio "ex sede municipale " in via nazionale n. 79	155.000,00	3.565,28	3.565,28		3.565,28		-				-				3.565,28
			525.000,00	9.718,96	18.441,96	-	3.565,28	-	8.723,00	-	-	-	3.573,00	2.580,68	-		18.441,96

2080101	11841	Marciapiedi Rondinera	249.310,70		209.185,91				209.185,91								209.185,91
---------	-------	-----------------------	------------	--	------------	--	--	--	------------	--	--	--	--	--	--	--	------------

ALTRE SPESE IN C/CAPITALE ANNO 2017

intervento	cap	DESCRIZIONE DELL'OPERA	Importo	Risorse 2017	Impegni	Mutuo	Avanzo	Avanz o vincolato	FPV	TRASFERIMENTI		cessioni di beni e diritti reali	OO.UU. E monetizzazioni	Avanzo economico	alienazioni	Totale entrate
										privati	Regione/Comuni					
01.08-2.02.01.07.999	9840	Sistema informatico	12.800,00	10.274,89	10.274,89		6.050,00						224,89	4.000,00		10.274,89

6) I SERVIZI PUBBLICI

Relativamente ai servizi pubblici a domanda individuale la gestione a consuntivo di questi servizi, riguardante esclusivamente gli impianti sportivi, ha registrato una copertura media del 12,51%, come si desume dal seguente prospetto:

DETTAGLIO DEI PROVENTI E DEI COSTI DEI SERVIZI

<i>Rendiconto 2017</i>	<i>Proventi</i>	<i>Costi</i>	<i>Saldo</i>	<i>% di copertura realizzata</i>	<i>% di copertura prevista</i>
Corsi extrascolastici - Servizio Doposcuola	17.275,00	39.192,98	-21.917,98	44,08%	96,00%
Uso di locali adibiti a fini non istituzionali: Zona Sagra	4.780,00	3.323,62	1.456,38	143,82%	83,33%
totali	17.275,00	39.192,98	-21.917,98	44,08%	93,55%

7) LA GESTIONE DEI RESIDUI

7.1) Il riaccertamento ordinario dei residui

Al termine dell'esercizio si è provveduto al **riaccertamento ordinario dei residui**, approvato con deliberazione della Giunta Comunale n. 48 del 28.03.2018.

Con tale delibera:

- l'ente locale provvede all'operazione di riaccertamento dei residui attivi e passivi, consistente nella revisione delle ragioni del mantenimento in tutto od in parte dei residui e della corretta imputazione in bilancio, secondo le modalità di cui all'art. 3, comma 4, del decreto legislativo 23 giugno 2011, n. 118, e successive modificazioni;
- nel bilancio dell'esercizio in cui era imputato un impegno cancellato perché reimputato in base all'effettiva esigibilità, si provvede a costituire (o a incrementare) il fondo pluriennale vincolato per un importo pari a quello dell'impegno cancellato;
- nel primo esercizio del bilancio di previsione si incrementa il fondo pluriennale iscritto tra le entrate, per un importo pari all'incremento del fondo pluriennale iscritto nel bilancio dell'esercizio precedente, tra le spese;
- nel bilancio dell'esercizio a cui la spesa è reimputata si incrementano o si iscrivono gli stanziamenti di spesa necessari per la reimputazione degli impegni.

Il Responsabile del Servizio finanziario aveva provveduto alla reimputazione all'anno 2018 di impegni assunti nel 2017 riferiti al trattamento accessorio del personale per la somma di € 36.807,15, giusta determinazione n. 321 del 23/12/2017, ed a spese di investimento per opere per € 332.576,18, giusta determinazione n. 339 del 29/12/2017.

Complessivamente sono stati reimputati impegni per € 513.857,08 finanziati tramite il Fondo pluriennale vincolato. Non sono stati reimputati accertamenti di entrata.

7.2) I residui attivi

La gestione dei residui attivi durante l'esercizio si può riassumere nel seguente prospetto:

Gestione	Residui iniziali	Riscossioni	Residui conservati	Maggiori accertamenti	Minori accertamenti
Entrate correnti di natura tributaria, contributiva e perequativa	483.205,85	82.757,20	400.996,98	554,13	5,80
Trasferimenti correnti	9.028,53	9.028,53	0,00	0,00	0,00
Entrate extratributarie	138.277,81	126.556,05	6.494,51	396,99	5.624,24
Entrate in conto capitale	1.649,00	1.649,00	0,00	0,00	0,00
Entrate da riduzione di attività finanziarie	0,00	0,00	0,00	0,00	0,00
Accensione di prestiti	28.402,78	0,00	28.402,78	0,00	0,00
Anticipazione da istituto tesoriere/cassiere	0,00	0,00	0,00	0,00	0,00
Entrate per conto di terzi e partite di giro	9.164,77	1.621,31	5.817,38	0,00	1.726,08
TOTALE	669.728,74	221.612,09	441.711,65	951,12	7.356,12

7.3) I residui passivi

La gestione dei residui passivi durante l'esercizio si può riassumere nel seguente prospetto:

Gestione	Residui iniziali	Pagamenti	Residui conservati	Minori impegni
Spese correnti	222.822,67	206.815,17	142,25	15.865,25
Spese in conto capitale	62.215,36	24.837,94	27.671,28	9.706,14
Spese per incremento attività finanziarie				
Rimborso prestiti				
Chiusura anticipazioni ricevute da istituto tesoriere/cassiere				
Uscite per conto di terzi e partite di giro	8.573,75	842,48	7.715,04	16,23
TOTALE	293.611,78	232.495,59	35.528,57	25.587,62

I residui passivi conservati nel conto del bilancio corrispondono ad obbligazioni giuridicamente perfezionate relative a prestazioni, forniture e lavori svolti nel corso dell'esercizio e come tali esigibili.

ANALISI ANZIANITÀ DEI RESIDUI

RESIDUI	Esercizi precedenti	2012	2013	2014	2015	2016	2017	Totale
ATTIVI								
Titolo I			36.034,43	27.207,99	32.359,61	305.394,95	356.040,05	757.037,03
di cui Tarsu/Tari			4.460,65	3.115,47	4.166,73	5.707,12	28.197,55	45.647,52
di cui F.S.R. o F.S.							18.366,12	18.366,12
Titolo II							9.028,53	9.028,53
di cui trasf. Stato							9.028,53	9.028,53
di cui trasf. Regione							0,00	0,00
Titolo III			5.577,84	916,67			111.605,08	118.099,59
di cui Tia								0,00
di cui Fitti Attivi								0,00
di cui Sanzioni Cds								0,00
Tot. Parte corrente	0,00	0,00	41.612,27	28.124,66	32.359,61	305.394,95	476.673,66	884.165,15
Titolo IV							2.506,82	2.506,82
di cui trasf. Stato								0,00
di cui trasf. Regione								0,00
Titolo V								0,00
Tot. Parte capitale	0,00	0,00	0,00	0,00	0,00	0,00	2.506,82	2.506,82
Titolo VI		28.402,78					0,00	28.402,78
Titolo XI			1.801,50	0,00	1.529,13	2.486,75	9.217,94	15.035,32
Totale Attivi	0,00	28.402,78	43.413,77	28.124,66	33.888,74	307.881,70	488.398,42	930.110,07
PASSIVI								
Titolo I						142,25	200.898,79	201.041,04
Titolo II		27.671,28					51.519,48	79.190,76
Titolo III								0,00
Titolo IV								0,00
Titolo V								0,00
Titolo VI								0,00
Titolo VII			1.801,50	1.299,55	2.682,29	1.931,70	10.020,82	17.735,86
Totale Passivi	0,00	27.671,28	1.801,50	1.299,55	2.682,29	2.073,95	262.439,09	297.967,66

Non si rilevano residui passivi o attivi con anzianità superiore ai cinque anni (derivanti da Anni precedenti il 2012).

8) IL FONDO PLURIENNALE VINCOLATO

8.1) Il fondo pluriennale vincolato

Il principio contabile allegato 4/2 al D.lgs. n. 118/2011, al punto 5.4, definisce il fondo pluriennale vincolato come un saldo finanziario, costituito da risorse già accertate destinate al finanziamento di obbligazioni passive dell'ente già impegnate, ma esigibili in esercizi successivi a quello in cui è accertata l'entrata.

Trattasi di un saldo finanziario che garantisce la copertura di spese imputate agli esercizi successivi a quello in corso, che nasce dall'esigenza di applicare il principio della competenza finanziaria di cui all'allegato 1, e rendere evidente la distanza temporale intercorrente tra l'acquisizione dei finanziamenti e l'effettivo impiego di tali risorse.

8.2) Il fondo pluriennale vincolato costituito nel corso dell'esercizio

Durante l'esercizio il fondo pluriennale vincolato è formato solo da entrate correnti vincolate e da entrate destinate al finanziamento di investimenti, accertate e imputate in esercizi precedenti a quelli di imputazione delle relative spese.

Con determinazioni del responsabile del servizio finanziario n. 321 del 23/12/2017 e 339 del 29/12/2017 è stata effettuata una variazione al bilancio di previsione finanziario 2017/2019 fra gli stanziamenti riguardanti il fondo pluriennale vincolato e gli stanziamenti correlati, in termini di competenza e di cassa, ai sensi dell'art. 175, comma 5, lettera b), del D.lgs. 267/2000, con la quale sono stati reimputati all'esercizio 2018 impegni per spese correnti per € 36.807,15 e impegni per spese in conto capitale per € 332.576,18

8.3) Il fondo pluriennale vincolato costituito in occasione del riaccertamento ordinario

Secondo il medesimo principio contabile prescinde dalla natura vincolata o destinata delle entrate che lo alimentano, il fondo pluriennale vincolato costituito in occasione del riaccertamento ordinario dei residui al fine di consentire la reimputazione di un impegno che, a seguito di eventi verificatisi successivamente alla registrazione, risulta non più esigibile nell'esercizio cui il rendiconto si riferisce.

Non è necessaria la costituzione del fondo pluriennale vincolato solo nel caso in cui la reimputazione riguardi, contestualmente, entrate e spese correlate. Ad esempio nel caso di trasferimenti a rendicontazione, per i quali l'accertamento delle entrate è imputato allo stesso esercizio di imputazione degli impegni, in caso di reimputazione degli impegni assunti nell'esercizio cui il riaccertamento ordinario si riferisce, in quanto esigibili nell'esercizio successivo, si provvede al riaccertamento contestuale dei correlati accertamenti, senza costituire o incrementare il fondo pluriennale vincolato.

Con deliberazione della Giunta comunale n. 48 del 28/03/2018, di approvazione del riaccertamento ordinario dei residui, sono stati reimputati impegni passivi non esigibili alla data del 31 dicembre dell'esercizio in corso € 72.330,19 relativi a spese correnti e € 72.143,56 per spese in conto capitale.

Il fondo pluriennale vincolato di spesa quantificato in via definitiva al termine dell'esercizio 2017, corrispondente al fondo pluriennale vincolato di entrata dell'esercizio successivo, è pari ad € 513.857,08, di cui FPV di spesa corrente € 109.137,34 ed FPV di spesa parte capitale € 404.719,74.

8.4) Economie su impegni finanziati dal fondo pluriennale vincolato

Nel corso dell'esercizio, la cancellazione di un impegno finanziato dal fondo pluriennale vincolato comporta la necessità di procedere alla contestuale riduzione e dichiarazione di indisponibilità di una corrispondente quota del fondo pluriennale vincolato iscritto in entrata, con corrispondente liberazione delle risorse a favore del risultato di amministrazione. E' possibile utilizzare il fondo pluriennale iscritto in entrata solo nel caso in cui il vincolo di destinazione delle risorse che hanno finanziato il fondo pluriennale preveda termini e scadenze il cui mancato rispetto determinerebbe il venir meno delle entrate vincolate o altra fattispecie di danno per l'ente. Le economie registrate sugli impegni finanziati da FPV di entrata nell'anno 2017 sono state pari ad € 25.283,19.

8.5) La determinazione del fondo pluriennale vincolato di spesa alla fine dell'esercizio

Al termine dell'esercizio il Fondo pluriennale vincolato risulta complessivamente di € 513.857,08 ed è così determinato:

Descrizione	Composizione FPV	
	Componente residui	Componente competenza
FPV di entrata al 1° gennaio dell'esercizio (+)	473.582,66 €	
Impegni finanziati nell'esercizio dal FPV (al netto delle economie e delle reimputazioni) (-)	338.264,23 €	
Economie su impegni dell'esercizio e degli esercizi successivi finanziati dal FPV (-)	25.283,19 €	
FPV di spesa derivante dai residui (A)	110.035,24 €	
Impegni assunti nel corso dell'esercizio ed imputati al 2018		259.348,09 €
Impegni assunti nel corso dell'esercizio ed imputati al 2019		0,00 €
Impegni assunti nel corso dell'esercizio ed imputati al 2020 e successivi		0,00 €
Impegni di competenza reimputati agli esercizi successivi con il riaccertamento ordinario		144.473,75 €
FPV di spesa derivante dalla competenza (B)		403.821,84 €
TOTALE FPV DI SPESA (A+B)		513.857,08 €

La consistenza del FPV trova corrispondenza nel prospetto di composizione del Fondo pluriennale vincolato per missioni e programmi allegato al rendiconto di gestione.

9) LA GESTIONE ECONOMICA

Ai sensi dell'art. 229 del TUEL Il conto economico evidenzia i componenti positivi e negativi della gestione di competenza economica dell'esercizio considerato, rilevati dalla contabilità economico-patrimoniale, nel rispetto del principio contabile generale n. 17 e dei principi applicati della contabilità economico-patrimoniale di cui all'allegato n. 1 e n. 10 al decreto legislativo 23 giugno 2011, n. 118, e successive modificazioni, e rileva il risultato economico dell'esercizio.

Il conto economico è redatto secondo lo schema di cui all'allegato n. 10 al decreto legislativo 23 giugno 2011, n. 118, e successive modificazioni.

Sino all'esercizio 2016 il Comune di Rovetta, ente locale con popolazione inferiore ai 5.000 abitanti, si è avvalso della facoltà prevista dall'art. 232 del T.U.E.L. di non predisporre Conto economico, Stato patrimoniale e Bilancio consolidato secondo le nuove disposizioni della contabilità armonizzata relative all'adozione della contabilità economico-patrimoniale.

Per l'esercizio 2017 l'Ente intende avvalersi della proroga fino all'esercizio 2018 per la tenuta della contabilità economico-patrimoniale, in aderenza all'interpretazione accolta dalla Commissione Arconet per cui l'art. 232, comma 2, del D.Lgs 267/2000 quando recita *"Gli Enti Locali con popolazione inferiore a 5 mila abitanti possono non tenere la contabilità economico-patrimoniale fino all'esercizio 2017"*, possa essere interpretato, come sostenuto dall'ANCI, che l'obbligo del conto economico e dello stato patrimoniale decorra dall'esercizio 2018 (da presentare nell'anno 2019).

10) LA GESTIONE PATRIMONIALE

Ai sensi dell'art. 230 del TUEL lo stato patrimoniale rappresenta i risultati della gestione patrimoniale e la consistenza del patrimonio al termine dell'esercizio ed è predisposto nel rispetto del principio contabile generale n. 17 e dei principi applicati della contabilità economico-patrimoniale di cui all'allegato n. 1 e n. 4/3 al decreto legislativo 23 giugno 2011, n. 118, e successive modificazioni.

Il patrimonio degli enti locali è costituito dal complesso dei beni e dei rapporti giuridici, attivi e passivi, di pertinenza di ciascun ente. Attraverso la rappresentazione contabile del patrimonio è determinata la consistenza netta della dotazione patrimoniale.

Lo stato patrimoniale è redatto secondo lo schema di cui all'allegato n. 10 al decreto legislativo 23 giugno 2011, n. 118, e successive modificazioni.

Sino all'esercizio 2016 il Comune di Rogno, ente locale con popolazione inferiore ai 5.000 abitanti, si è avvalso della facoltà prevista dall'art. 232 del T.U.E.L. di non predisporre il conto economico, Stato patrimoniale e Bilancio consolidato secondo le nuove disposizioni della contabilità armonizzata relative all'adozione della contabilità economico patrimoniale.

Come per la gestione economica, per l'esercizio 2017 l'Ente intende avvalersi della proroga fino all'esercizio 2018 per la tenuta della contabilità economico-patrimoniale, in aderenza all'interpretazione accolta dalla Commissione Arconet per cui l'art. 232, comma 2, del D.Lgs 267/2000 quando recita *"Gli Enti Locali con popolazione inferiore a 5 mila abitanti possono non tenere la contabilità economico-patrimoniale fino all'esercizio 2017"*, possa essere interpretato, come sostenuto dall'ANCI, che l'obbligo del conto economico e dello stato patrimoniale decorrano dall'esercizio 2018 (da presentare nell'anno 2019).

L'Ente ha provveduto all'aggiornamento dell'inventario dei beni patrimoniali e demaniali.

12) IL PAREGGIO DI BILANCIO

12.1) Il quadro normativo

A decorrere dall'anno 2017 cessano di avere applicazione i commi da 709 a 712 e da 719 a 734 dell'articolo 1 della legge 28 dicembre 2015, n. 208.

Restano fermi gli adempimenti degli enti territoriali relativi al monitoraggio e certificazione del saldo di cui all'articolo 1, comma 710, della legge 28 dicembre 2015, n. 208, nonché l'applicazione delle sanzioni in caso di mancato conseguimento del saldo 2016, di cui al medesimo comma 710.

A decorrere dall'anno 2017 gli enti devono conseguire il saldo non negativo, in termini di competenza, tra le entrate finali e le spese finali, ai sensi dell'articolo 9, comma 1, della legge 24 dicembre 2012, n. 243. Le entrate finali sono quelle ascrivibili ai titoli 1, 2, 3, 4 e 5 dello schema di bilancio previsto dal decreto legislativo 23 giugno 2011, n. 118, e le spese finali sono quelle ascrivibili ai titoli 1, 2 e 3 del medesimo schema di bilancio.

Per gli anni 2017-2019, nelle entrate e nelle spese finali in termini di competenza è considerato il fondo pluriennale vincolato, di entrata e di spesa, al netto della quota riveniente dal ricorso all'indebitamento. A decorrere dall'esercizio 2020, tra le entrate e le spese finali è incluso il fondo pluriennale vincolato di entrata e di spesa, finanziato dalle entrate finali. Non rileva la quota del fondo pluriennale vincolato di entrata che finanzia gli impegni cancellati definitivamente dopo l'approvazione del rendiconto dell'anno precedente.

12.2) La gestione

Al bilancio di previsione ed alle successive variazioni intervenute è stato allegato il prospetto dimostrativo del rispetto del saldo. Durante l'anno sono stati regolarmente effettuati, entro le scadenze indicate, i monitoraggi previsti.

12.3) La certificazione

La certificazione sul pareggio di bilancio 2017, dalla quale si rileva il rispetto degli obiettivi per l'anno 2017, è stata regolarmente inviata alla Ragioneria Generale dello Stato in data 29/03/2018, con le seguenti risultanze:

CERTIFICAZIONE SALDO DI FINANZA PUBBLICA 2017		
1	SALDO TRA ENTRATE E SPESE FINALI VALIDE AI FINI DEI SALDI DI FINANZA PUBBLICA	126
2	Impegni degli enti locali colpiti dal sisma di cui agli allegati 1, 2 e 2-bis del D.L. 17 ottobre 2016, n. 189 per spese sostenute per investimenti, ai sensi dell'articolo 43-bis del D.L. n. 50/2017, realizzati attraverso l'utilizzo dei risultati di amministrazione degli esercizi precedenti e il ricorso al debito, non coperti da eventuali spazi finanziari acquisiti nel 2017 con intese regionali e patti di solidarietà comunali	-
3=1+2	SALDO TRA LE ENTRATE E SPESE FINALI RIDETERMINATO VALIDO AI FINI DEI VINCOLI DI FINANZA PUBBLICA	126
4	OBIETTIVO SALDO FINALE DI COMPETENZA 2017	0
5	Spazi finanziari acquisiti nell'anno con intese regionali e patti di solidarietà nazionale non utilizzati per impegni di spesa in conto capitale per investimenti di cui ai commi 485 e seguenti, art. 1, Legge 232/2016 e di cui agli artt. 2 e 4 del D.P.C.M. n. 21/2017	-
6=4+5	OBIETTIVO DI SALDO FINALE DI COMPETENZA 2017 RIDETERMINATO A SEGUITO DEL RECUPERO DEGLI SPAZI FINANZIARI ACQUISITI NELL'ANNO 2017 E NON UTILIZZATI	0
7=3-6	DIFFERENZA TRA IL SALDO OBIETTIVO TRA ENTRATE E SPESE FINALI VALIDE AI FINI DEL SALDO DI FINANZA PUBBLICA E OBIETTIVO DI SALDO FINALE DI COMPETENZA 2017 RIDETERMINATO	126

Sulla base delle predette risultanze si certifica che il pareggio di bilancio per l'anno 2017 è stato rispettato.

13) I PARAMETRI DI RISCONTRO DELLA SITUAZIONE DI DEFICITARIETÀ STRUTTURALE

Con il DM 18 febbraio 2013 sono stati approvati i nuovi parametri di deficitarietà strutturale degli comuni. Di seguito riportiamo la situazione dell'ente sulla base dei dati del rendiconto 2017:

CERTIFICAZIONE DEI PARAMETRI OBIETTIVI PER I COMUNI AI FINI DELL'ACCERTAMENTO DELLA CONDIZIONE DI ENTE STRUTTURALMENTE DEFICITARIO PER IL TRIENNIO 2013-2015
(DM 18 febbraio 2013, - art. 242 d.lgs. 18 agosto 2000, n. 267)

	Parametri da considerare per l'individuazione delle condizioni strutturalmente deficitarie	
	Si	No
1) Valore negativo del risultato contabile di gestione superiore in termini di valore assoluto al 5 per cento rispetto alle entrate correnti (a tali fini al risultato contabile si aggiunge l'avanzo di amministrazione utilizzato per le spese di investimento);	<input type="checkbox"/>	<input checked="" type="checkbox"/>
2) Volume dei residui attivi di nuova formazione provenienti dalla gestione di competenza e relativi ai titoli I e III, con l'esclusione delle risorse a titolo di fondo sperimentale di riequilibrio di cui all'articolo 2 del decreto legislativo n. 23 del 2011 o di fondo di solidarietà di cui all'articolo 1, comma 380 della legge 24 dicembre 2013 n. 228, superiori al 42 per cento rispetto ai valori di accertamento delle entrate dei medesimi titoli I e III esclusi gli accertamenti delle predette risorse a titolo di fondo sperimentale di riequilibrio o di fondo di solidarietà	<input type="checkbox"/>	<input checked="" type="checkbox"/>
3) Ammontare dei residui attivi provenienti dalla gestione dei residui attivi e di cui al titolo I e al titolo III superiore al 65 per cento, ad esclusione eventuali residui da risorse a titolo di fondo sperimentale di riequilibrio di cui all'articolo 2 del decreto legislativo n. 23 o di fondo di solidarietà di cui all'articolo 1 comma 380 della legge 24 dicembre 2013 n. 228, rapportata agli accertamenti della gestione di competenza delle entrate dei medesimi titoli I e III ad esclusione degli accertamenti delle predette risorse a titolo di fondo sperimentale di riequilibrio o di fondo di solidarietà	<input type="checkbox"/>	<input checked="" type="checkbox"/>
4) Volume dei residui passivi complessivi provenienti dal titolo I superiore al 40 per cento degli impegni della medesima spesa corrente	<input type="checkbox"/>	<input checked="" type="checkbox"/>
5) Esistenza di procedimenti di esecuzione forzata superiore allo 0,5 per cento delle spese correnti anche se non hanno prodotto vincoli a seguito delle disposizioni di cui all'articolo 159 del tuoei	<input type="checkbox"/>	<input checked="" type="checkbox"/>
6) volume complessivo delle spese di personale a vario titolo rapportato al volume complessivo delle entrate correnti desumibili dai titoli I, II e III superiore al 40 per cento per i comuni inferiori a 5.000 abitanti, superiore al 39 per cento per i comuni da 5.000 a 29.999 abitanti e superiore al 38 per cento per i comuni oltre i 29.999 abitanti; tale valore è calcolato al netto dei contributi regionali nonché di altri enti pubblici finalizzati a finanziare spese di personale per cui il valore di tali contributi va detratto sia al numeratore che al denominatore del parametro	<input type="checkbox"/>	<input checked="" type="checkbox"/>
7) Consistenza dei debiti di finanziamento non assistiti da contribuzioni superiore al 150 per cento rispetto alle entrate correnti per gli enti che presentano un risultato contabile di gestione positivo e superiore al 120 per cento per gli enti che presentano un risultato contabile di gestione negativo, fermo restando il rispetto del limite di indebitamento di cui all'articolo 204 del tuoei con le modifiche di cui di cui all'art. 8, comma 1 della legge 12 novembre 2011, n. 183, a decorrere dall'1 gennaio 2012	<input type="checkbox"/>	<input checked="" type="checkbox"/>
8) Consistenza dei debiti fuori bilancio riconosciuti nel corso dell'esercizio superiore all'1 per cento rispetto ai valori di accertamento delle entrate correnti, fermo restando che l'indice si considera negativo ove tale soglia venga superata in tutti gli ultimi tre esercizi finanziari	<input type="checkbox"/>	<input checked="" type="checkbox"/>
9) Eventuale esistenza al 31 dicembre di anticipazioni di tesoreria non rimborsate superiori al 5 per cento rispetto alle entrate correnti	<input type="checkbox"/>	<input checked="" type="checkbox"/>
10) Ripiano squilibri in sede di provvedimento di salvaguardia di cui all'art. 193 del tuoei con misure di alienazione di beni patrimoniali e/o avanzo di amministrazione superiore al 5% dei valori della spesa corrente, fermo restando quanto previsto dall'articolo 1, commi 443 e 444 della legge 24 dicembre 2012 n. 228 a decorrere dall'1 gennaio 2013; ove sussistano i presupposti di legge per finanziare il riequilibrio in più esercizi finanziari, viene considerato al numeratore del parametro l'intero importo finanziato con misure di alienazione di beni patrimoniali, oltre che di avanzo di amministrazione, anche se destinato a finanziare lo squilibrio nei successivi esercizi finanziari	<input type="checkbox"/>	<input checked="" type="checkbox"/>

L'ente pertanto non risulta in situazione di deficitarietà strutturale

14) ENTI E ORGANISMI STRUMENTALI E SOCIETÀ PARTECIPATE

Si riporta di seguito l'elenco degli enti, organismi e società partecipate in via diretta dall'ente.

14.1) Elenco enti ed organismi partecipati

Elenco enti di cui il Comune fa parte

DENOMINAZIONE	FUNZIONE SVOLTE	Disponibilità rendiconto nel proprio sito internet o sito istituzionale ente partecipato
//	//	//

Elenco degli enti ed organismi strumentali partecipati

DENOMINAZIONE	QUOTA DI PARTECIPAZ.	FUNZIONI SVOLTE	Disponibilità rendiconto nel proprio sito internet (o altro sito)
//	//	//	//

14.2) Elenco società partecipate in via diretta

DENOMINAZIONE	QUOTA DI PARTECIPAZ.	CONTROLLATA/ PARTECIPATA	QUOTATA (SI/NO)	Sito internet ove sono disponibili i bilanci
CONSORZIO SERVIZI VALLE CAMONICA	9,31	Partecipata	NO	www.vcsconsorzio.it
VALLE CAMONICA SERVIZI SRL	9,032	Partecipata (diretta e indiretta)	NO	www.vallecamonica.servizi.it
UNIACQUE Spa	0,3225	Partecipata	NO	www.uniacque.bg.it
VAL CAVALLINA SERVIZI SRL	1,5099	Partecipata	NO	www.vconline.it
TUTELA AMBIENTALE DEL SEBINO SRL	1,94	Partecipata	NO	www.tassrl.it

14.3) Verifica debiti/crediti reciproci

In attuazione di quanto disposto dall'articolo 6, comma 4, del decreto legge n. 95/2012, convertito in legge n. 135/2012, sono stati verificati i debiti/crediti reciproci al 31/12/2017, la relativa nota informativa viene allegata al rendiconto.

Denominazione	Debiti dell'ente verso l'organismo	Crediti dell'ente verso l'organismo	Discordanze	Motivazione
CONSORZIO SERVIZI VALLE	0,00	0,00-	Nessuna	

CAMONICA				
VALLE CAMONICA SERVIZI SRL	0,00	0,00	Nessuna	
UNIACQUE Spa	4.418,71 (IVA esclusa)	0,00	La Società non rileva posizioni debitorie e creditorie al 31/12/17 Vs l'Ente	La società si riserva di comunicare i dati definitivi dopo l'approvazione del bilancio di esercizio 2017
VAL CAVALLINA SERVIZI SRL	9.500,00 (Iva esclusa)	20.747,03 (IVA esclusa)	SI'	Il Comune di Rogno intende verificare ulteriormente il dato riferito al credito vantato Vs. la Società per premialità del servizio di gestione dei rifiuti anno 2017 e precedenti
TUTELA AMBIENTALE DEL SEBINO SRL	0,00	0,00	Non pervenuta	

Le Società propongono a trasmettere e/o confermare le comunicazioni definitive circa le situazioni debitorie e creditorie verso l'Ente comunale solo successivamente all'approvazione dei rispettivi bilanci d'esercizio per l'anno 2017.

15) DEBITI FUORI BILANCIO

Nel corso dell'esercizio 2017 non sono stati riconosciuti debiti fuori bilancio.

16) ONERI E IMPEGNI SOSTENUTI, DERIVANTI DA CONTRATTI RELATIVI A STRUMENTI FINANZIARI DERIVATI

Non sono presenti contratti relativi a strumenti finanziari derivati.

17) ELENCO DELLE GARANZIE PRINCIPALI O SUSSIDIARIE PRESTATE DALL'ENTE A FAVORE DI ENTI E DI ALTRI SOGGETTI

Non risultano rilasciate garanzie principali o sussidiarie prestate dall'ente a favore di enti o di altri soggetti, pubblici o privati nell'anno 2017.

-

18) ALTRE INFORMAZIONI RIGUARDANTI I RISULTATI DELLA GESTIONE

La gestione di competenza presenta un buon grado di realizzazione delle entrate tributarie (98,53%) e della loro riscossione (oltre 80% nell'anno). Le spese correnti presentano un grado di realizzazione

importante pari all'85,48%, mentre il pagamento degli impegni correnti assunti ha raggiunto circa il 90%. L'indice di tempestività annuale dimostra un ottimo andamento dei tempi medi di pagamenti delle fatture.

Le entrate extratributarie sono maggiori rispetto all'anno 2016 del 16% circa, a seguito dell'emissione del ruolo 2016-2020 dell'illuminazione votiva e un numero sostenuto di nuove concessioni cimiteriali e rinnovi.

Le entrate in c/capitale sono risultate contenute rispetto alle previsioni definitive a seguito della mancata vendita di cappelle cimiteriali e di aree.

Nel bilancio risultano iscritti alcuni accertamenti a residui relativi ad accertamenti IMU, alle liste di carico della Tari e dell'imposta di pubblicità che presentano difficoltà relativamente alla loro riscossione.. A fronte di residui di dubbia e difficile esazione ammontanti a € 487.620,96 (Imu, Tari e ICP) l'Ente presenta un FCDE – Fondo crediti di dubbia esigibilità, riferito ai residui in argomento, di € 330.941,59.

19) CONSIDERAZIONI FINALI

La gestione dell'esercizio finanziario 2017 si chiude con un risultato positivo di € 816.004,42 che lascia un margine molto ristretto all'avanzo libero che ammonta a € 53.818,74, al netto delle quote accantonate (vedasi FCDE,...), delle quote vincolate, (vedasi FCDE,...) e della quota destinata agli investimenti (che essendo costituita perlopiù da proventi dalle cave, è a sua volta destinata ad alcune tipologie di intervento).

RENDICONTO DEL TESORIERE - GESTIONE DELLE ENTRATE ANNO 2017

TITOLO, TIPOLOGIA	DENOMINAZIONE	Residui attivi al 1/1/2017 (RS)		Riscossioni in c/residui (RR)	
		Previsioni definitive di competenza (CP)		Riscossioni in c/competenza (RC)	
		Previsioni definitive di cassa (CS)		Totale riscossioni (TR=RR+RC)	
Titolo 1 <i>Entrate correnti di natura tributaria, contributiva e perequativa</i>					
10101	Tipologia 101 Imposte, tasse e proventi assimilati	RS	428.856,88	RR	27.854,10
		CP	1.229.995,00	RC	864.522,50
		CS	1.658.723,08	TR	892.376,60
10102	Tipologia 102 Tributi destinati al finanziamento della sanità	RS	0,00	RR	0,00
		CP	0,00	RC	0,00
		CS	0,00	TR	0,00
10103	Tipologia 103 Tributi devoluti e regolati alle autonomie speciali	RS	0,00	RR	0,00
		CP	0,00	RC	0,00
		CS	0,00	TR	0,00
10104	Tipologia 104 Compartecipazioni di tributi	RS	0,00	RR	0,00
		CP	1.122,00	RC	1.121,78
		CS	1.122,00	TR	1.121,78
10301	Tipologia 301 Fondi perequativi da Amministrazioni Centrali	RS	54.348,97	RR	54.903,10
		CP	618.360,00	RC	600.655,74
		CS	672.218,97	TR	655.558,84
10302	Tipologia 302 Fondi perequativi dalla Regione o Provincia autonoma	RS	0,00	RR	0,00
		CP	0,00	RC	0,00
		CS	0,00	TR	0,00
10000	Totale Titolo 1 Entrate correnti di natura tributaria, contributiva e perequativa	RS	483.205,85	RR	82.757,20
		CP	1.849.477,00	RC	1.466.300,02
		CS	2.332.064,05	TR	1.549.057,22
Titolo 2 <i>Trasferimenti correnti</i>					
20101	Tipologia 101 Trasferimenti correnti da Amministrazioni pubbliche	RS	9.028,53	RR	9.028,53
		CP	15.642,00	RC	10.352,62
		CS	24.670,53	TR	19.381,15
20102	Tipologia 102 Trasferimenti correnti da Famiglie	RS	0,00	RR	0,00
		CP	0,00	RC	0,00
		CS	0,00	TR	0,00
20103	Tipologia 103 Trasferimenti correnti da Imprese	RS	0,00	RR	0,00
		CP	0,00	RC	0,00
		CS	0,00	TR	0,00
20104	Tipologia 104 Trasferimenti correnti da Istituzioni Sociali Private	RS	0,00	RR	0,00
		CP	0,00	RC	0,00
		CS	0,00	TR	0,00
20105	Tipologia 105 Trasferimenti correnti dall'Unione Europea e dal Resto del Mondo	RS	0,00	RR	0,00
		CP	0,00	RC	0,00
		CS	0,00	TR	0,00
20000	Totale Titolo 2 Trasferimenti correnti	RS	9.028,53	RR	9.028,53
		CP	15.642,00	RC	10.352,62
		CS	24.670,53	TR	19.381,15
Titolo 3 <i>Entrate extratributarie</i>					
30100	Tipologia 100 Vendita di beni e servizi e proventi derivanti dalla gestione dei beni	RS	76.880,77	RR	76.361,09
		CP	313.311,00	RC	216.878,42

RENDICONTO DEL TESORIERE - GESTIONE DELLE ENTRATE ANNO 2017

TITOLO, TIPOLOGIA	DENOMINAZIONE	Residui attivi al 1/1/2017 (RS)		Riscossioni in c/residui (RR)	
		Previsioni definitive di competenza (CP)		Riscossioni in c/competenza (RC)	
		Previsioni definitive di cassa (CS)		Totale riscossioni (TR=RR+RC)	
		CS	390.698,92	TR	293.239,51
30200	Tipologia 200 Proventi derivanti dall'attività di controllo e repressione delle irregolarità e degli illeciti	RS	281,30	RR	281,30
		CP	9.300,00	RC	9.066,16
		CS	9.581,30	TR	9.347,46
30300	Tipologia 300 Interessi attivi	RS	1,08	RR	1,08
		CP	650,00	RC	466,36
		CS	651,08	TR	467,44
30400	Tipologia 400 Altre entrate da redditi da capitale	RS	0,00	RR	0,00
		CP	19.150,00	RC	19.149,31
		CS	19.150,00	TR	19.149,31
30500	Tipologia 500 Rimborsi e altre entrate correnti	RS	61.114,66	RR	49.912,58
		CP	141.983,12	RC	89.434,81
		CS	197.473,54	TR	139.347,39
30000	Totale Titolo 3 Entrate extratributarie	RS	138.277,81	RR	126.556,05
		CP	484.394,12	RC	334.995,06
		CS	617.554,84	TR	461.551,11
Titolo 4 <i>Entrate in conto capitale</i>					
40100	Tipologia 100 Tributi in conto capitale	RS	0,00	RR	0,00
		CP	0,00	RC	0,00
		CS	0,00	TR	0,00
40200	Tipologia 200 Contributi agli investimenti	RS	0,00	RR	0,00
		CP	231.175,00	RC	20.904,79
		CS	231.175,00	TR	20.904,79
40300	Tipologia 300 Altri trasferimenti in conto capitale	RS	0,00	RR	0,00
		CP	0,00	RC	0,00
		CS	0,00	TR	0,00
40400	Tipologia 400 Entrate da alienazione di beni materiali e immateriali	RS	0,00	RR	0,00
		CP	73.750,00	RC	71.841,41
		CS	73.750,00	TR	71.841,41
40500	Tipologia 500 Altre entrate in conto capitale	RS	1.649,00	RR	1.649,00
		CP	232.700,00	RC	134.639,34
		CS	234.349,00	TR	136.288,34
40000	Totale Titolo 4 Entrate in conto capitale	RS	1.649,00	RR	1.649,00
		CP	537.625,00	RC	227.385,54
		CS	539.274,00	TR	229.034,54
Titolo 5 <i>Entrate da riduzione di attività finanziarie</i>					
50100	Tipologia 100 Alienazione di attività finanziarie	RS	0,00	RR	0,00
		CP	0,00	RC	0,00
		CS	0,00	TR	0,00
50200	Tipologia 200 Riscossione crediti di breve termine	RS	0,00	RR	0,00
		CP	0,00	RC	0,00
		CS	0,00	TR	0,00
50300	Tipologia 300 Riscossione crediti di medio-lungo termine	RS	0,00	RR	0,00
		CP	0,00	RC	0,00
		CS	0,00	TR	0,00

RENDICONTO DEL TESORIERE - GESTIONE DELLE ENTRATE ANNO 2017

TITOLO, TIPOLOGIA	DENOMINAZIONE	Residui attivi al 1/1/2017 (RS)		Riscossioni in c/residui (RR)	
		Previsioni definitive di competenza (CP)		Riscossioni in c/competenza (RC)	
		Previsioni definitive di cassa (CS)		Totale riscossioni (TR=RR+RC)	
50400	Tipologia 400 Altre entrate per riduzione di attività finanziarie	RS	0,00	RR	0,00
		CP	0,00	RC	0,00
		CS	0,00	TR	0,00
50000	Totale Titolo 5 Entrate da riduzione di attività finanziarie	RS	0,00	RR	0,00
		CP	0,00	RC	0,00
		CS	0,00	TR	0,00
Titolo 6 Accensione Prestiti					
60100	Tipologia 100 Emissione di titoli obbligazionari	RS	0,00	RR	0,00
		CP	0,00	RC	0,00
		CS	0,00	TR	0,00
60200	Tipologia 200 Accensione prestiti a breve termine	RS	0,00	RR	0,00
		CP	0,00	RC	0,00
		CS	0,00	TR	0,00
60300	Tipologia 300 Accensione mutui e altri finanziamenti a medio lungo termine	RS	28.402,78	RR	0,00
		CP	0,00	RC	0,00
		CS	28.402,78	TR	0,00
60400	Tipologia 400 Altre forme di indebitamento	RS	0,00	RR	0,00
		CP	0,00	RC	0,00
		CS	0,00	TR	0,00
60000	Totale Titolo 6 Accensione Prestiti	RS	28.402,78	RR	0,00
		CP	0,00	RC	0,00
		CS	28.402,78	TR	0,00
Titolo 7 Anticipazioni da istituto tesoriere/cassiere					
70100	Tipologia 100 Anticipazioni da istituto tesoriere/cassiere	RS	0,00	RR	0,00
		CP	260.000,00	RC	0,00
		CS	260.000,00	TR	0,00
70000	Totale Titolo 7 Anticipazioni da istituto tesoriere/cassiere	RS	0,00	RR	0,00
		CP	260.000,00	RC	0,00
		CS	260.000,00	TR	0,00
Titolo 9 Entrate per conto terzi e partite di giro					
90100	Tipologia 100 Entrate per partite di giro	RS	386,00	RR	0,00
		CP	726.600,00	RC	319.707,16
		CS	726.600,00	TR	319.707,16
90200	Tipologia 200 Entrate per conto terzi	RS	8.778,77	RR	1.621,31
		CP	160.000,00	RC	25.575,27
		CS	167.438,69	TR	27.196,58
90000	Totale Titolo 9 Entrate per conto terzi e partite di giro	RS	9.164,77	RR	1.621,31
		CP	886.600,00	RC	345.282,43
		CS	894.038,69	TR	346.903,74
TOTALE TITOLI		RS	669.728,74	RR	221.612,09
		CP	4.033.738,12	RC	2.384.315,67
		CS	4.696.004,89	TR	2.605.927,76

RENDICONTO DEL TESORIERE - GESTIONE DELLE ENTRATE ANNO 2017

TITOLO, TIPOLOGIA	DENOMINAZIONE	Residui attivi al 1/1/2017 (RS)	Riscossioni in c/residui (RR)
		Previsioni definitive di competenza (CP)	Riscossioni in c/competenza (RC)
		Previsioni definitive di cassa (CS)	Totale riscossioni (TR=RR+RC)

(* La conciliazione delle risultanze complessive del rendiconto dell'ente con il conto del tesoriere è effettuata con riferimento ai totali dei titoli e non con riferimento al totale generale delle entrate, che comprende il totale dei titoli e le seguenti voci, sulle quali non sono imputati gli ordinativi di riscossione:

"fondo pluriennale vincolato per spese correnti"

"fondo pluriennale vincolato per spese in conto capitale"

"utilizzo avanzo"

L'eventuale conciliazione per totale generale delle entrate non sarebbe coerente in quanto il tesoriere non gestisce le variazioni delle voci presenti in entrata relative al "fondo pluriennale vincolato per spese correnti/in conto capitale", effettuate dopo la chiusura dell'esercizio.

RENDICONTO DEL TESORIERE - GESTIONE DELLE SPESE ANNO 2017

MISSIONE, PROGRAMMA, TITOLO	DENOMINAZIONE	Residui passivi al 1/1/2017 (RS)		Pagamenti in c/residui (PR)	
		Previsioni definitive di competenza (CP)		Pagamenti in c/competenza (PC)	
		Previsioni definitive di cassa (CS)		Totale pagamenti (TP=PR+PC)	
MISSIONE 01 Servizi istituzionali, generali e di gestione					
01 - 01	Programma 01	Organi istituzionali			
Titolo 1	<i>Spese correnti</i>	RS	10.738,10	PR	9.874,59
		CP	53.618,00	PC	40.952,85
		CS	63.492,59	TP	50.827,44
Titolo 2	<i>Spese in conto capitale</i>	RS	0,00	PR	0,00
		CP	0,00	PC	0,00
		CS	0,00	TP	0,00
Titolo 3	<i>Spese per incremento attività finanziarie</i>	RS	0,00	PR	0,00
		CP	0,00	PC	0,00
		CS	0,00	TP	0,00
Titolo 4	<i>Rimborso Prestiti</i>	RS	0,00	PR	0,00
		CP	0,00	PC	0,00
		CS	0,00	TP	0,00
Totale programma	01 Organi istituzionali	RS	10.738,10	PR	9.874,59
		CP	53.618,00	PC	40.952,85
		CS	63.492,59	TP	50.827,44
01 - 02	Programma 02	Segreteria generale			
Titolo 1	<i>Spese correnti</i>	RS	9.794,90	PR	9.794,90
		CP	182.642,28	PC	158.868,96
		CS	179.928,84	TP	168.663,86
Titolo 2	<i>Spese in conto capitale</i>	RS	0,00	PR	0,00
		CP	22.000,00	PC	0,00
		CS	22.000,00	TP	0,00
Titolo 3	<i>Spese per incremento attività finanziarie</i>	RS	0,00	PR	0,00
		CP	0,00	PC	0,00
		CS	0,00	TP	0,00
Titolo 4	<i>Rimborso Prestiti</i>	RS	0,00	PR	0,00
		CP	0,00	PC	0,00
		CS	0,00	TP	0,00
Totale programma	02 Segreteria generale	RS	9.794,90	PR	9.794,90
		CP	204.642,28	PC	158.868,96
		CS	201.928,84	TP	168.663,86
01 - 03	Programma 03	Gestione economica, finanziaria, programmazione, provveditorato			
Titolo 1	<i>Spese correnti</i>	RS	3.485,26	PR	2.250,10
		CP	139.439,66	PC	109.976,38
		CS	127.951,88	TP	112.226,48
Titolo 2	<i>Spese in conto capitale</i>	RS	584,30	PR	584,30
		CP	0,00	PC	0,00
		CS	584,30	TP	584,30
Titolo 3	<i>Spese per incremento attività finanziarie</i>	RS	0,00	PR	0,00
		CP	0,00	PC	0,00
		CS	0,00	TP	0,00
Titolo 4	<i>Rimborso Prestiti</i>	RS	0,00	PR	0,00
		CP	0,00	PC	0,00
		CS	0,00	TP	0,00

RENDICONTO DEL TESORIERE - GESTIONE DELLE SPESE ANNO 2017

MISSIONE, PROGRAMMA, TITOLO	DENOMINAZIONE	Residui passivi al 1/1/2017 (RS)		Pagamenti in c/residui (PR)	
		Previsioni definitive di competenza (CP)		Pagamenti in c/competenza (PC)	
		Previsioni definitive di cassa (CS)		Totale pagamenti (TP=PR+PC)	
Totale programma 03	Gestione economica, finanziaria, programmazione, provveditorato	RS	4.069,56	PR	2.834,40
		CP	139.439,66	PC	109.976,38
		CS	128.536,18	TP	112.810,78
01 - 04	Programma 04	Gestione delle entrate tributarie e servizi fiscali			
Titolo 1	Spese correnti	RS	10.192,90	PR	9.217,20
		CP	49.048,92	PC	35.556,21
		CS	54.583,89	TP	44.773,41
Titolo 2	Spese in conto capitale	RS	0,00	PR	0,00
		CP	0,00	PC	0,00
		CS	0,00	TP	0,00
Titolo 3	Spese per incremento attività finanziarie	RS	0,00	PR	0,00
		CP	0,00	PC	0,00
		CS	0,00	TP	0,00
Titolo 4	Rimborso Prestiti	RS	0,00	PR	0,00
		CP	0,00	PC	0,00
		CS	0,00	TP	0,00
Totale programma 04	Gestione delle entrate tributarie e servizi fiscali	RS	10.192,90	PR	9.217,20
		CP	49.048,92	PC	35.556,21
		CS	54.583,89	TP	44.773,41
01 - 05	Programma 05	Gestione dei beni demaniali e patrimoniali			
Titolo 1	Spese correnti	RS	15.893,91	PR	15.893,91
		CP	157.584,16	PC	91.431,38
		CS	167.138,15	TP	107.325,29
Titolo 2	Spese in conto capitale	RS	21.628,19	PR	20.700,04
		CP	338.992,51	PC	20.979,58
		CS	194.298,96	TP	41.679,62
Titolo 3	Spese per incremento attività finanziarie	RS	0,00	PR	0,00
		CP	0,00	PC	0,00
		CS	0,00	TP	0,00
Titolo 4	Rimborso Prestiti	RS	0,00	PR	0,00
		CP	0,00	PC	0,00
		CS	0,00	TP	0,00
Totale programma 05	Gestione dei beni demaniali e patrimoniali	RS	37.522,10	PR	36.593,95
		CP	496.576,67	PC	112.410,96
		CS	361.437,11	TP	149.004,91
01 - 06	Programma 06	Ufficio tecnico			
Titolo 1	Spese correnti	RS	3.912,07	PR	3.531,43
		CP	197.119,70	PC	146.344,70
		CS	178.594,83	TP	149.876,13
Titolo 2	Spese in conto capitale	RS	0,00	PR	0,00
		CP	0,00	PC	0,00
		CS	0,00	TP	0,00
Titolo 3	Spese per incremento attività finanziarie	RS	0,00	PR	0,00
		CP	0,00	PC	0,00
		CS	0,00	TP	0,00
Titolo 4	Rimborso Prestiti	RS	0,00	PR	0,00
		CP	0,00	PC	0,00
		CS	0,00	TP	0,00

RENDICONTO DEL TESORIERE - GESTIONE DELLE SPESE ANNO 2017

MISSIONE, PROGRAMMA, TITOLO	DENOMINAZIONE	Residui passivi al 1/1/2017 (RS)		Pagamenti in c/residui (PR)	
		Previsioni definitive di competenza (CP)		Pagamenti in c/competenza (PC)	
		Previsioni definitive di cassa (CS)		Totale pagamenti (TP=PR+PC)	
Totale programma 06 Ufficio tecnico		RS	3.912,07	PR	3.531,43
		CP	197.119,70	PC	146.344,70
		CS	178.594,83	TP	149.876,13
01 - 07 Programma 07 Elezioni e consultazioni popolari - Anagrafe e stato civile					
Titolo 1	Spese correnti	RS	3.919,13	PR	3.872,33
		CP	54.421,84	PC	44.702,41
		CS	56.621,27	TP	48.574,74
Titolo 2	Spese in conto capitale	RS	0,00	PR	0,00
		CP	0,00	PC	0,00
		CS	0,00	TP	0,00
Titolo 3	Spese per incremento attività finanziarie	RS	0,00	PR	0,00
		CP	0,00	PC	0,00
		CS	0,00	TP	0,00
Titolo 4	Rimborso Prestiti	RS	0,00	PR	0,00
		CP	0,00	PC	0,00
		CS	0,00	TP	0,00
Totale programma 07 Elezioni e consultazioni popolari - Anagrafe e stato civile		RS	3.919,13	PR	3.872,33
		CP	54.421,84	PC	44.702,41
		CS	56.621,27	TP	48.574,74
01 - 08 Programma 08 Statistica e sistemi informativi					
Titolo 1	Spese correnti	RS	24.202,45	PR	24.202,45
		CP	52.835,80	PC	42.583,53
		CS	77.038,25	TP	66.785,98
Titolo 2	Spese in conto capitale	RS	0,00	PR	0,00
		CP	12.800,00	PC	5.178,90
		CS	10.307,60	TP	5.178,90
Titolo 3	Spese per incremento attività finanziarie	RS	0,00	PR	0,00
		CP	0,00	PC	0,00
		CS	0,00	TP	0,00
Titolo 4	Rimborso Prestiti	RS	0,00	PR	0,00
		CP	0,00	PC	0,00
		CS	0,00	TP	0,00
Totale programma 08 Statistica e sistemi informativi		RS	24.202,45	PR	24.202,45
		CP	65.635,80	PC	47.762,43
		CS	87.345,85	TP	71.964,88
01 - 09 Programma 09 Assistenza tecnico-amministrativa agli enti locali					
Titolo 1	Spese correnti	RS	0,00	PR	0,00
		CP	0,00	PC	0,00
		CS	0,00	TP	0,00
Titolo 2	Spese in conto capitale	RS	0,00	PR	0,00
		CP	0,00	PC	0,00
		CS	0,00	TP	0,00
Titolo 3	Spese per incremento attività finanziarie	RS	0,00	PR	0,00
		CP	0,00	PC	0,00
		CS	0,00	TP	0,00
Titolo 4	Rimborso Prestiti	RS	0,00	PR	0,00

RENDICONTO DEL TESORIERE - GESTIONE DELLE SPESE ANNO 2017

MISSIONE, PROGRAMMA, TITOLO	DENOMINAZIONE	Residui passivi al 1/1/2017 (RS)		Pagamenti in c/residui (PR)	
		Previsioni definitive di competenza (CP)		Pagamenti in c/competenza (PC)	
		Previsioni definitive di cassa (CS)		Totale pagamenti (TP=PR+PC)	
		CP	0,00	PC	0,00
		CS	0,00	TP	0,00
Totale programma	09 Assistenza tecnico-amministrativa agli enti locali	RS	0,00	PR	0,00
		CP	0,00	PC	0,00
		CS	0,00	TP	0,00
01 - 10	Programma 10 Risorse umane				
Titolo 1	<i>Spese correnti</i>	RS	2.155,03	PR	2.155,03
		CP	17.641,00	PC	6.800,51
		CS	19.796,03	TP	8.955,54
Titolo 2	<i>Spese in conto capitale</i>	RS	0,00	PR	0,00
		CP	0,00	PC	0,00
		CS	0,00	TP	0,00
Titolo 3	<i>Spese per incremento attività finanziarie</i>	RS	0,00	PR	0,00
		CP	0,00	PC	0,00
		CS	0,00	TP	0,00
Titolo 4	<i>Rimborso Prestiti</i>	RS	0,00	PR	0,00
		CP	0,00	PC	0,00
		CS	0,00	TP	0,00
Totale programma	10 Risorse umane	RS	2.155,03	PR	2.155,03
		CP	17.641,00	PC	6.800,51
		CS	19.796,03	TP	8.955,54
01 - 11	Programma 11 Altri servizi generali				
Titolo 1	<i>Spese correnti</i>	RS	14.245,51	PR	9.540,48
		CP	114.049,40	PC	72.735,41
		CS	115.445,28	TP	82.275,89
Titolo 2	<i>Spese in conto capitale</i>	RS	0,00	PR	0,00
		CP	0,00	PC	0,00
		CS	0,00	TP	0,00
Titolo 3	<i>Spese per incremento attività finanziarie</i>	RS	0,00	PR	0,00
		CP	0,00	PC	0,00
		CS	0,00	TP	0,00
Titolo 4	<i>Rimborso Prestiti</i>	RS	0,00	PR	0,00
		CP	0,00	PC	0,00
		CS	0,00	TP	0,00
Totale programma	11 Altri servizi generali	RS	14.245,51	PR	9.540,48
		CP	114.049,40	PC	72.735,41
		CS	115.445,28	TP	82.275,89
TOTALE MISSIONE 01	Servizi istituzionali, generali e di gestione	RS	120.751,75	PR	111.616,76
		CP	1.392.193,27	PC	776.110,82
		CS	1.267.781,87	TP	887.727,58
MISSIONE	02 Giustizia				
02 - 01	Programma 01 Uffici giudiziari				
Titolo 1	<i>Spese correnti</i>	RS	0,00	PR	0,00
		CP	0,00	PC	0,00
		CS	0,00	TP	0,00
Titolo 2	<i>Spese in conto capitale</i>	RS	0,00	PR	0,00
		CP	0,00	PC	0,00
		CS	0,00	TP	0,00

RENDICONTO DEL TESORIERE - GESTIONE DELLE SPESE ANNO 2017

MISSIONE, PROGRAMMA, TITOLO	DENOMINAZIONE	Residui passivi al 1/1/2017 (RS)		Pagamenti in c/residui (PR)	
		Previsioni definitive di competenza (CP)		Pagamenti in c/competenza (PC)	
		Previsioni definitive di cassa (CS)		Totale pagamenti (TP=PR+PC)	
Titolo 3	<i>Spese per incremento attività finanziarie</i>	RS	0,00	PR	0,00
		CP	0,00	PC	0,00
		CS	0,00	TP	0,00
Titolo 4	<i>Rimborso Prestiti</i>	RS	0,00	PR	0,00
		CP	0,00	PC	0,00
		CS	0,00	TP	0,00
Totale programma	01 Uffici giudiziari	RS	0,00	PR	0,00
		CP	0,00	PC	0,00
		CS	0,00	TP	0,00
02 - 02	Programma 02 Casa circondariale e altri servizi				
Titolo 1	<i>Spese correnti</i>	RS	0,00	PR	0,00
		CP	0,00	PC	0,00
		CS	0,00	TP	0,00
Titolo 2	<i>Spese in conto capitale</i>	RS	0,00	PR	0,00
		CP	0,00	PC	0,00
		CS	0,00	TP	0,00
Titolo 3	<i>Spese per incremento attività finanziarie</i>	RS	0,00	PR	0,00
		CP	0,00	PC	0,00
		CS	0,00	TP	0,00
Titolo 4	<i>Rimborso Prestiti</i>	RS	0,00	PR	0,00
		CP	0,00	PC	0,00
		CS	0,00	TP	0,00
Totale programma	02 Casa circondariale e altri servizi	RS	0,00	PR	0,00
		CP	0,00	PC	0,00
		CS	0,00	TP	0,00
TOTALE MISSIONE 02	Giustizia	RS	0,00	PR	0,00
		CP	0,00	PC	0,00
		CS	0,00	TP	0,00
MISSIONE 03	Ordine pubblico e sicurezza				
03 - 01	Programma 01 Polizia locale e amministrativa				
Titolo 1	<i>Spese correnti</i>	RS	2.684,55	PR	2.484,55
		CP	48.147,00	PC	38.426,82
		CS	48.874,93	TP	40.911,37
Titolo 2	<i>Spese in conto capitale</i>	RS	0,00	PR	0,00
		CP	3.700,00	PC	1.817,80
		CS	3.700,00	TP	1.817,80
Titolo 3	<i>Spese per incremento attività finanziarie</i>	RS	0,00	PR	0,00
		CP	0,00	PC	0,00
		CS	0,00	TP	0,00
Titolo 4	<i>Rimborso Prestiti</i>	RS	0,00	PR	0,00
		CP	0,00	PC	0,00
		CS	0,00	TP	0,00
Totale programma	01 Polizia locale e amministrativa	RS	2.684,55	PR	2.484,55
		CP	51.847,00	PC	40.244,62
		CS	52.574,93	TP	42.729,17
03 - 02	Programma 02 Sistema integrato di sicurezza urbana				

RENDICONTO DEL TESORIERE - GESTIONE DELLE SPESE ANNO 2017

MISSIONE, PROGRAMMA, TITOLO	DENOMINAZIONE	Residui passivi al 1/1/2017 (RS)		Pagamenti in c/residui (PR)	
		Previsioni definitive di competenza (CP)		Pagamenti in c/competenza (PC)	
		Previsioni definitive di cassa (CS)		Totale pagamenti (TP=PR+PC)	
Titolo 1	Spese correnti	RS	0,00	PR	0,00
		CP	0,00	PC	0,00
		CS	0,00	TP	0,00
Titolo 2	Spese in conto capitale	RS	0,00	PR	0,00
		CP	0,00	PC	0,00
		CS	0,00	TP	0,00
Titolo 3	Spese per incremento attività finanziarie	RS	0,00	PR	0,00
		CP	0,00	PC	0,00
		CS	0,00	TP	0,00
Titolo 4	Rimborso Prestiti	RS	0,00	PR	0,00
		CP	0,00	PC	0,00
		CS	0,00	TP	0,00
Totale programma	02 Sistema integrato di sicurezza urbana	RS	0,00	PR	0,00
		CP	0,00	PC	0,00
		CS	0,00	TP	0,00
TOTALE MISSIONE 03	Ordine pubblico e sicurezza	RS	2.684,55	PR	2.484,55
		CP	51.847,00	PC	40.244,62
		CS	52.574,93	TP	42.729,17
MISSIONE 04 Istruzione e diritto allo studio					
04 - 01 Programma 01 Istruzione prescolastica					
Titolo 1	Spese correnti	RS	34.500,00	PR	29.100,00
		CP	68.400,00	PC	32.100,00
		CS	61.200,00	TP	61.200,00
Titolo 2	Spese in conto capitale	RS	0,00	PR	0,00
		CP	0,00	PC	0,00
		CS	0,00	TP	0,00
Titolo 3	Spese per incremento attività finanziarie	RS	0,00	PR	0,00
		CP	0,00	PC	0,00
		CS	0,00	TP	0,00
Titolo 4	Rimborso Prestiti	RS	0,00	PR	0,00
		CP	0,00	PC	0,00
		CS	0,00	TP	0,00
Totale programma	01 Istruzione prescolastica	RS	34.500,00	PR	29.100,00
		CP	68.400,00	PC	32.100,00
		CS	61.200,00	TP	61.200,00
04 - 02 Programma 02 Altri ordini di istruzione					
Titolo 1	Spese correnti	RS	8.196,76	PR	8.196,76
		CP	70.189,80	PC	57.036,06
		CS	78.386,56	TP	65.232,82
Titolo 2	Spese in conto capitale	RS	0,00	PR	0,00
		CP	1.860,00	PC	0,00
		CS	1.860,00	TP	0,00
Titolo 3	Spese per incremento attività finanziarie	RS	0,00	PR	0,00
		CP	0,00	PC	0,00
		CS	0,00	TP	0,00
Titolo 4	Rimborso Prestiti	RS	0,00	PR	0,00
		CP	0,00	PC	0,00
		CS	0,00	TP	0,00

RENDICONTO DEL TESORIERE - GESTIONE DELLE SPESE ANNO 2017

MISSIONE, PROGRAMMA, TITOLO	DENOMINAZIONE	Residui passivi al 1/1/2017 (RS)		Pagamenti in c/residui (PR)	
		Previsioni definitive di competenza (CP)		Pagamenti in c/competenza (PC)	
		Previsioni definitive di cassa (CS)		Totale pagamenti (TP=PR+PC)	
Totale programma 02	Altri ordini di istruzione	RS	8.196,76	PR	8.196,76
		CP	72.049,80	PC	57.036,06
		CS	80.246,56	TP	65.232,82
04 - 04	Programma 04 Istruzione universitaria				
Titolo 1	<i>Spese correnti</i>	RS	0,00	PR	0,00
		CP	0,00	PC	0,00
		CS	0,00	TP	0,00
Titolo 2	<i>Spese in conto capitale</i>	RS	0,00	PR	0,00
		CP	0,00	PC	0,00
		CS	0,00	TP	0,00
Titolo 3	<i>Spese per incremento attività finanziarie</i>	RS	0,00	PR	0,00
		CP	0,00	PC	0,00
		CS	0,00	TP	0,00
Titolo 4	<i>Rimborso Prestiti</i>	RS	0,00	PR	0,00
		CP	0,00	PC	0,00
		CS	0,00	TP	0,00
Totale programma 04	Istruzione universitaria	RS	0,00	PR	0,00
		CP	0,00	PC	0,00
		CS	0,00	TP	0,00
04 - 05	Programma 05 Istruzione tecnica superiore				
Titolo 1	<i>Spese correnti</i>	RS	0,00	PR	0,00
		CP	0,00	PC	0,00
		CS	0,00	TP	0,00
Titolo 2	<i>Spese in conto capitale</i>	RS	0,00	PR	0,00
		CP	0,00	PC	0,00
		CS	0,00	TP	0,00
Titolo 3	<i>Spese per incremento attività finanziarie</i>	RS	0,00	PR	0,00
		CP	0,00	PC	0,00
		CS	0,00	TP	0,00
Titolo 4	<i>Rimborso Prestiti</i>	RS	0,00	PR	0,00
		CP	0,00	PC	0,00
		CS	0,00	TP	0,00
Totale programma 05	Istruzione tecnica superiore	RS	0,00	PR	0,00
		CP	0,00	PC	0,00
		CS	0,00	TP	0,00
04 - 06	Programma 06 Servizi ausiliari all'istruzione				
Titolo 1	<i>Spese correnti</i>	RS	2.230,20	PR	1.260,20
		CP	158.764,63	PC	152.389,13
		CS	157.482,78	TP	153.649,33
Titolo 2	<i>Spese in conto capitale</i>	RS	0,00	PR	0,00
		CP	0,00	PC	0,00
		CS	0,00	TP	0,00
Titolo 3	<i>Spese per incremento attività finanziarie</i>	RS	0,00	PR	0,00
		CP	0,00	PC	0,00
		CS	0,00	TP	0,00
Titolo 4	<i>Rimborso Prestiti</i>	RS	0,00	PR	0,00
		CP	0,00	PC	0,00

RENDICONTO DEL TESORIERE - GESTIONE DELLE SPESE ANNO 2017

MISSIONE, PROGRAMMA, TITOLO	DENOMINAZIONE	Residui passivi al 1/1/2017 (RS)		Pagamenti in c/residui (PR)	
		Previsioni definitive di competenza (CP)		Pagamenti in c/competenza (PC)	
		Previsioni definitive di cassa (CS)		Totale pagamenti (TP=PR+PC)	
		CS	0,00	TP	0,00
Totale programma	06 Servizi ausiliari all'istruzione	RS	2.230,20	PR	1.260,20
		CP	158.764,63	PC	152.389,13
		CS	157.482,78	TP	153.649,33
04 - 07	Programma 07 Diritto allo studio				
Titolo 1	<i>Spese correnti</i>	RS	7.540,00	PR	7.540,00
		CP	8.500,00	PC	0,00
		CS	16.040,00	TP	7.540,00
Titolo 2	<i>Spese in conto capitale</i>	RS	0,00	PR	0,00
		CP	0,00	PC	0,00
		CS	0,00	TP	0,00
Titolo 3	<i>Spese per incremento attività finanziarie</i>	RS	0,00	PR	0,00
		CP	0,00	PC	0,00
		CS	0,00	TP	0,00
Titolo 4	<i>Rimborso Prestiti</i>	RS	0,00	PR	0,00
		CP	0,00	PC	0,00
		CS	0,00	TP	0,00
Totale programma	07 Diritto allo studio	RS	7.540,00	PR	7.540,00
		CP	8.500,00	PC	0,00
		CS	16.040,00	TP	7.540,00
TOTALE MISSIONE 04	Istruzione e diritto allo studio	RS	52.466,96	PR	46.096,96
		CP	307.714,43	PC	241.525,19
		CS	314.969,34	TP	287.622,15
MISSIONE	05 Tutela e valorizzazione dei beni e attività culturali				
05 - 01	Programma 01 Valorizzazione dei beni di interesse storico				
Titolo 1	<i>Spese correnti</i>	RS	0,00	PR	0,00
		CP	0,00	PC	0,00
		CS	0,00	TP	0,00
Titolo 2	<i>Spese in conto capitale</i>	RS	0,00	PR	0,00
		CP	0,00	PC	0,00
		CS	0,00	TP	0,00
Titolo 3	<i>Spese per incremento attività finanziarie</i>	RS	0,00	PR	0,00
		CP	0,00	PC	0,00
		CS	0,00	TP	0,00
Titolo 4	<i>Rimborso Prestiti</i>	RS	0,00	PR	0,00
		CP	0,00	PC	0,00
		CS	0,00	TP	0,00
Totale programma	01 Valorizzazione dei beni di interesse storico	RS	0,00	PR	0,00
		CP	0,00	PC	0,00
		CS	0,00	TP	0,00
05 - 02	Programma 02 Attività culturali e interventi diversi nel settore culturale				
Titolo 1	<i>Spese correnti</i>	RS	615,39	PR	425,93
		CP	31.950,00	PC	25.108,55
		CS	32.375,93	TP	25.534,48
Titolo 2	<i>Spese in conto capitale</i>	RS	411,57	PR	411,57
		CP	4.000,00	PC	3.683,78
		CS	4.095,35	TP	4.095,35

RENDICONTO DEL TESORIERE - GESTIONE DELLE SPESE ANNO 2017

MISSIONE, PROGRAMMA, TITOLO	DENOMINAZIONE	Residui passivi al 1/1/2017 (RS)		Pagamenti in c/residui (PR)	
		Previsioni definitive di competenza (CP)		Pagamenti in c/competenza (PC)	
		Previsioni definitive di cassa (CS)		Totale pagamenti (TP=PR+PC)	
Titolo 3	<i>Spese per incremento attività finanziarie</i>	RS	0,00	PR	0,00
		CP	0,00	PC	0,00
		CS	0,00	TP	0,00
Titolo 4	<i>Rimborso Prestiti</i>	RS	0,00	PR	0,00
		CP	0,00	PC	0,00
		CS	0,00	TP	0,00
Totale programma	02 Attività culturali e interventi diversi nel settore culturale	RS	1.026,96	PR	837,50
		CP	35.950,00	PC	28.792,33
		CS	36.471,28	TP	29.629,83
TOTALE MISSIONE 05	<i>Tutela e valorizzazione dei beni e attività culturali</i>	RS	1.026,96	PR	837,50
		CP	35.950,00	PC	28.792,33
		CS	36.471,28	TP	29.629,83
MISSIONE 06 Politiche giovanili, sport e tempo libero					
06 - 01	Programma 01 Sport e tempo libero				
Titolo 1	<i>Spese correnti</i>	RS	15.755,84	PR	15.755,84
		CP	40.801,00	PC	33.050,50
		CS	56.556,84	TP	48.806,34
Titolo 2	<i>Spese in conto capitale</i>	RS	0,00	PR	0,00
		CP	53.000,00	PC	48.840,44
		CS	48.840,44	TP	48.840,44
Titolo 3	<i>Spese per incremento attività finanziarie</i>	RS	0,00	PR	0,00
		CP	0,00	PC	0,00
		CS	0,00	TP	0,00
Titolo 4	<i>Rimborso Prestiti</i>	RS	0,00	PR	0,00
		CP	0,00	PC	0,00
		CS	0,00	TP	0,00
Totale programma	01 Sport e tempo libero	RS	15.755,84	PR	15.755,84
		CP	93.801,00	PC	81.890,94
		CS	105.397,28	TP	97.646,78
06 - 02 Programma 02 Giovani					
Titolo 1	<i>Spese correnti</i>	RS	0,00	PR	0,00
		CP	0,00	PC	0,00
		CS	0,00	TP	0,00
Titolo 2	<i>Spese in conto capitale</i>	RS	0,00	PR	0,00
		CP	0,00	PC	0,00
		CS	0,00	TP	0,00
Titolo 3	<i>Spese per incremento attività finanziarie</i>	RS	0,00	PR	0,00
		CP	0,00	PC	0,00
		CS	0,00	TP	0,00
Titolo 4	<i>Rimborso Prestiti</i>	RS	0,00	PR	0,00
		CP	0,00	PC	0,00
		CS	0,00	TP	0,00
Totale programma	02 Giovani	RS	0,00	PR	0,00
		CP	0,00	PC	0,00
		CS	0,00	TP	0,00
TOTALE MISSIONE 06	<i>Politiche giovanili, sport e tempo libero</i>	RS	15.755,84	PR	15.755,84
		CP	93.801,00	PC	81.890,94
		CS	105.397,28	TP	97.646,78

RENDICONTO DEL TESORIERE - GESTIONE DELLE SPESE ANNO 2017

MISSIONE, PROGRAMMA, TITOLO	DENOMINAZIONE	Residui passivi al 1/1/2017 (RS)		Pagamenti in c/residui (PR)	
		Previsioni definitive di competenza (CP)		Pagamenti in c/competenza (PC)	
		Previsioni definitive di cassa (CS)		Totale pagamenti (TP=PR+PC)	
MISSIONE 07 Turismo					
07 - 01	Programma 01	Sviluppo e la valorizzazione del turismo			
Titolo 1	<i>Spese correnti</i>	RS	0,00	PR	0,00
		CP	2.000,00	PC	1.745,75
		CS	1.745,75	TP	1.745,75
Titolo 2	<i>Spese in conto capitale</i>	RS	0,00	PR	0,00
		CP	7.900,00	PC	5.000,00
		CS	5.000,00	TP	5.000,00
Titolo 3	<i>Spese per incremento attività finanziarie</i>	RS	0,00	PR	0,00
		CP	0,00	PC	0,00
		CS	0,00	TP	0,00
Titolo 4	<i>Rimborso Prestiti</i>	RS	0,00	PR	0,00
		CP	0,00	PC	0,00
		CS	0,00	TP	0,00
Totale programma	01 Sviluppo e la valorizzazione del turismo	RS	0,00	PR	0,00
		CP	9.900,00	PC	6.745,75
		CS	6.745,75	TP	6.745,75
TOTALE MISSIONE 07	Turismo	RS	0,00	PR	0,00
		CP	9.900,00	PC	6.745,75
		CS	6.745,75	TP	6.745,75
MISSIONE 08 Assetto del territorio ed edilizia abitativa					
08 - 01	Programma 01	Urbanistica e assetto del territorio			
Titolo 1	<i>Spese correnti</i>	RS	0,00	PR	0,00
		CP	0,00	PC	0,00
		CS	0,00	TP	0,00
Titolo 2	<i>Spese in conto capitale</i>	RS	902,03	PR	902,03
		CP	66.222,65	PC	6.719,76
		CS	33.573,50	TP	7.621,79
Titolo 3	<i>Spese per incremento attività finanziarie</i>	RS	0,00	PR	0,00
		CP	0,00	PC	0,00
		CS	0,00	TP	0,00
Titolo 4	<i>Rimborso Prestiti</i>	RS	0,00	PR	0,00
		CP	0,00	PC	0,00
		CS	0,00	TP	0,00
Totale programma	01 Urbanistica e assetto del territorio	RS	902,03	PR	902,03
		CP	66.222,65	PC	6.719,76
		CS	33.573,50	TP	7.621,79
08 - 02	Programma 02	Edilizia residenziale pubblica e locale e piani di edilizia economico-popolare			
Titolo 1	<i>Spese correnti</i>	RS	3.386,77	PR	3.381,34
		CP	10.500,00	PC	6.543,93
		CS	13.881,34	TP	9.925,27
Titolo 2	<i>Spese in conto capitale</i>	RS	0,00	PR	0,00
		CP	0,00	PC	0,00
		CS	0,00	TP	0,00
Titolo 3	<i>Spese per incremento attività finanziarie</i>	RS	0,00	PR	0,00
		CP	0,00	PC	0,00
		CS	0,00	TP	0,00

RENDICONTO DEL TESORIERE - GESTIONE DELLE SPESE ANNO 2017

MISSIONE, PROGRAMMA, TITOLO	DENOMINAZIONE	Residui passivi al 1/1/2017 (RS)		Pagamenti in c/residui (PR)	
		Previsioni definitive di competenza (CP)		Pagamenti in c/competenza (PC)	
		Previsioni definitive di cassa (CS)		Totale pagamenti (TP=PR+PC)	
Titolo 4	<i>Rimborso Prestiti</i>	RS	0,00	PR	0,00
		CP	0,00	PC	0,00
		CS	0,00	TP	0,00
Totale programma 02	<i>Edilizia residenziale pubblica e locale e piani di edilizia economico-popolare</i>	RS	3.386,77	PR	3.381,34
		CP	10.500,00	PC	6.543,93
		CS	13.881,34	TP	9.925,27
TOTALE MISSIONE 08	<i>Assetto del territorio ed edilizia abitativa</i>	RS	4.288,80	PR	4.283,37
		CP	76.722,65	PC	13.263,69
		CS	47.454,84	TP	17.547,06
MISSIONE 09 Sviluppo sostenibile e tutela del territorio e dell'ambiente					
09 - 01	Programma 01	<i>Difesa del suolo</i>			
Titolo 1	<i>Spese correnti</i>	RS	0,00	PR	0,00
		CP	0,00	PC	0,00
		CS	0,00	TP	0,00
Titolo 2	<i>Spese in conto capitale</i>	RS	0,00	PR	0,00
		CP	20.000,00	PC	0,00
		CS	20.000,00	TP	0,00
Titolo 3	<i>Spese per incremento attività finanziarie</i>	RS	0,00	PR	0,00
		CP	0,00	PC	0,00
		CS	0,00	TP	0,00
Titolo 4	<i>Rimborso Prestiti</i>	RS	0,00	PR	0,00
		CP	0,00	PC	0,00
		CS	0,00	TP	0,00
Totale programma 01	<i>Difesa del suolo</i>	RS	0,00	PR	0,00
		CP	20.000,00	PC	0,00
		CS	20.000,00	TP	0,00
09 - 02	Programma 02	<i>Tutela, valorizzazione e recupero ambientale</i>			
Titolo 1	<i>Spese correnti</i>	RS	2.500,00	PR	2.500,00
		CP	350,00	PC	350,00
		CS	2.850,00	TP	2.850,00
Titolo 2	<i>Spese in conto capitale</i>	RS	0,00	PR	0,00
		CP	323.469,38	PC	44.524,62
		CS	192.147,69	TP	44.524,62
Titolo 3	<i>Spese per incremento attività finanziarie</i>	RS	0,00	PR	0,00
		CP	0,00	PC	0,00
		CS	0,00	TP	0,00
Titolo 4	<i>Rimborso Prestiti</i>	RS	0,00	PR	0,00
		CP	0,00	PC	0,00
		CS	0,00	TP	0,00
Totale programma 02	<i>Tutela, valorizzazione e recupero ambientale</i>	RS	2.500,00	PR	2.500,00
		CP	323.819,38	PC	44.874,62
		CS	194.997,69	TP	47.374,62
09 - 03	Programma 03	<i>Rifiuti</i>			
Titolo 1	<i>Spese correnti</i>	RS	5.033,82	PR	5.033,82
		CP	298.919,00	PC	286.919,51
		CS	303.952,82	TP	291.953,33
Titolo 2	<i>Spese in conto capitale</i>	RS	0,00	PR	0,00

RENDICONTO DEL TESORIERE - GESTIONE DELLE SPESE ANNO 2017

MISSIONE, PROGRAMMA, TITOLO	DENOMINAZIONE	Residui passivi al 1/1/2017 (RS)		Pagamenti in c/residui (PR)	
		Previsioni definitive di competenza (CP)		Pagamenti in c/competenza (PC)	
		Previsioni definitive di cassa (CS)		Totale pagamenti (TP=PR+PC)	
		CP	12.200,00	PC	12.200,00
		CS	12.200,00	TP	12.200,00
Titolo 3	<i>Spese per incremento attività finanziarie</i>	RS	0,00	PR	0,00
		CP	0,00	PC	0,00
		CS	0,00	TP	0,00
Titolo 4	<i>Rimborso Prestiti</i>	RS	0,00	PR	0,00
		CP	0,00	PC	0,00
		CS	0,00	TP	0,00
Totale programma	03 Rifiuti	RS	5.033,82	PR	5.033,82
		CP	311.119,00	PC	299.119,51
		CS	316.152,82	TP	304.153,33
09 - 04	Programma 04 Servizio idrico integrato				
Titolo 1	<i>Spese correnti</i>	RS	0,00	PR	0,00
		CP	350,00	PC	344,30
		CS	350,00	TP	344,30
Titolo 2	<i>Spese in conto capitale</i>	RS	0,00	PR	0,00
		CP	0,00	PC	0,00
		CS	0,00	TP	0,00
Titolo 3	<i>Spese per incremento attività finanziarie</i>	RS	0,00	PR	0,00
		CP	0,00	PC	0,00
		CS	0,00	TP	0,00
Titolo 4	<i>Rimborso Prestiti</i>	RS	0,00	PR	0,00
		CP	0,00	PC	0,00
		CS	0,00	TP	0,00
Totale programma	04 Servizio idrico integrato	RS	0,00	PR	0,00
		CP	350,00	PC	344,30
		CS	350,00	TP	344,30
09 - 05	Programma 05 Aree protette, parchi naturali, protezione naturalistica e forestazione				
Titolo 1	<i>Spese correnti</i>	RS	0,00	PR	0,00
		CP	53.320,00	PC	51.233,18
		CS	53.320,00	TP	51.233,18
Titolo 2	<i>Spese in conto capitale</i>	RS	2.090,00	PR	2.090,00
		CP	2.000,00	PC	1.830,00
		CS	4.090,00	TP	3.920,00
Titolo 3	<i>Spese per incremento attività finanziarie</i>	RS	0,00	PR	0,00
		CP	0,00	PC	0,00
		CS	0,00	TP	0,00
Titolo 4	<i>Rimborso Prestiti</i>	RS	0,00	PR	0,00
		CP	0,00	PC	0,00
		CS	0,00	TP	0,00
Totale programma	05 Aree protette, parchi naturali, protezione naturalistica e forestazione	RS	2.090,00	PR	2.090,00
		CP	55.320,00	PC	53.063,18
		CS	57.410,00	TP	55.153,18
09 - 06	Programma 06 Tutela e valorizzazione delle risorse idriche				
Titolo 1	<i>Spese correnti</i>	RS	0,00	PR	0,00
		CP	0,00	PC	0,00
		CS	0,00	TP	0,00

RENDICONTO DEL TESORIERE - GESTIONE DELLE SPESE ANNO 2017

MISSIONE, PROGRAMMA, TITOLO	DENOMINAZIONE	Residui passivi al 1/1/2017 (RS)		Pagamenti in c/residui (PR)	
		Previsioni definitive di competenza (CP)		Pagamenti in c/competenza (PC)	
		Previsioni definitive di cassa (CS)		Totale pagamenti (TP=PR+PC)	
Titolo 2	<i>Spese in conto capitale</i>	RS	0,00	PR	0,00
		CP	0,00	PC	0,00
		CS	0,00	TP	0,00
Titolo 3	<i>Spese per incremento attività finanziarie</i>	RS	0,00	PR	0,00
		CP	0,00	PC	0,00
		CS	0,00	TP	0,00
Titolo 4	<i>Rimborso Prestiti</i>	RS	0,00	PR	0,00
		CP	0,00	PC	0,00
		CS	0,00	TP	0,00
Totale programma	06 Tutela e valorizzazione delle risorse idriche	RS	0,00	PR	0,00
		CP	0,00	PC	0,00
		CS	0,00	TP	0,00
09 - 07 Programma	07 Sviluppo sostenibile territorio montano piccoli Comuni				
Titolo 1	<i>Spese correnti</i>	RS	0,00	PR	0,00
		CP	0,00	PC	0,00
		CS	0,00	TP	0,00
Titolo 2	<i>Spese in conto capitale</i>	RS	0,00	PR	0,00
		CP	0,00	PC	0,00
		CS	0,00	TP	0,00
Titolo 3	<i>Spese per incremento attività finanziarie</i>	RS	0,00	PR	0,00
		CP	0,00	PC	0,00
		CS	0,00	TP	0,00
Titolo 4	<i>Rimborso Prestiti</i>	RS	0,00	PR	0,00
		CP	0,00	PC	0,00
		CS	0,00	TP	0,00
Totale programma	07 Sviluppo sostenibile territorio montano piccoli Comuni	RS	0,00	PR	0,00
		CP	0,00	PC	0,00
		CS	0,00	TP	0,00
09 - 08 Programma	08 Qualità dell'aria e riduzione dell'inquinamento				
Titolo 1	<i>Spese correnti</i>	RS	0,00	PR	0,00
		CP	0,00	PC	0,00
		CS	0,00	TP	0,00
Titolo 2	<i>Spese in conto capitale</i>	RS	0,00	PR	0,00
		CP	0,00	PC	0,00
		CS	0,00	TP	0,00
Titolo 3	<i>Spese per incremento attività finanziarie</i>	RS	0,00	PR	0,00
		CP	0,00	PC	0,00
		CS	0,00	TP	0,00
Titolo 4	<i>Rimborso Prestiti</i>	RS	0,00	PR	0,00
		CP	0,00	PC	0,00
		CS	0,00	TP	0,00
Totale programma	08 Qualità dell'aria e riduzione dell'inquinamento	RS	0,00	PR	0,00
		CP	0,00	PC	0,00
		CS	0,00	TP	0,00
TOTALE MISSIONE 09	Sviluppo sostenibile e tutela del territorio e dell'ambiente	RS	9.623,82	PR	9.623,82
		CP	710.608,38	PC	397.401,61
		CS	588.910,51	TP	407.025,43

RENDICONTO DEL TESORIERE - GESTIONE DELLE SPESE ANNO 2017

MISSIONE, PROGRAMMA, TITOLO	DENOMINAZIONE	Residui passivi al 1/1/2017 (RS)		Pagamenti in c/residui (PR)	
		Previsioni definitive di competenza (CP)		Pagamenti in c/competenza (PC)	
		Previsioni definitive di cassa (CS)		Totale pagamenti (TP=PR+PC)	
MISSIONE 10 Trasporti e diritto alla mobilità					
10 - 01	Programma 01	Trasporto ferroviario			
Titolo 1	<i>Spese correnti</i>	RS	0,00	PR	0,00
		CP	0,00	PC	0,00
		CS	0,00	TP	0,00
Titolo 2	<i>Spese in conto capitale</i>	RS	0,00	PR	0,00
		CP	0,00	PC	0,00
		CS	0,00	TP	0,00
Titolo 3	<i>Spese per incremento attività finanziarie</i>	RS	0,00	PR	0,00
		CP	0,00	PC	0,00
		CS	0,00	TP	0,00
Titolo 4	<i>Rimborso Prestiti</i>	RS	0,00	PR	0,00
		CP	0,00	PC	0,00
		CS	0,00	TP	0,00
Totale programma	01	Trasporto ferroviario			
		RS	0,00	PR	0,00
		CP	0,00	PC	0,00
		CS	0,00	TP	0,00
10 - 02	Programma 02	Trasporto pubblico locale			
Titolo 1	<i>Spese correnti</i>	RS	0,00	PR	0,00
		CP	0,00	PC	0,00
		CS	0,00	TP	0,00
Titolo 2	<i>Spese in conto capitale</i>	RS	0,00	PR	0,00
		CP	0,00	PC	0,00
		CS	0,00	TP	0,00
Titolo 3	<i>Spese per incremento attività finanziarie</i>	RS	0,00	PR	0,00
		CP	0,00	PC	0,00
		CS	0,00	TP	0,00
Titolo 4	<i>Rimborso Prestiti</i>	RS	0,00	PR	0,00
		CP	0,00	PC	0,00
		CS	0,00	TP	0,00
Totale programma	02	Trasporto pubblico locale			
		RS	0,00	PR	0,00
		CP	0,00	PC	0,00
		CS	0,00	TP	0,00
10 - 03	Programma 03	Trasporto per vie d'acqua			
Titolo 1	<i>Spese correnti</i>	RS	0,00	PR	0,00
		CP	0,00	PC	0,00
		CS	0,00	TP	0,00
Titolo 2	<i>Spese in conto capitale</i>	RS	0,00	PR	0,00
		CP	0,00	PC	0,00
		CS	0,00	TP	0,00
Titolo 3	<i>Spese per incremento attività finanziarie</i>	RS	0,00	PR	0,00
		CP	0,00	PC	0,00
		CS	0,00	TP	0,00
Titolo 4	<i>Rimborso Prestiti</i>	RS	0,00	PR	0,00
		CP	0,00	PC	0,00
		CS	0,00	TP	0,00
Totale programma	03	Trasporto per vie d'acqua			
		RS	0,00	PR	0,00

RENDICONTO DEL TESORIERE - GESTIONE DELLE SPESE ANNO 2017

MISSIONE, PROGRAMMA, TITOLO	DENOMINAZIONE	Residui passivi al 1/1/2017 (RS)		Pagamenti in c/residui (PR)	
		Previsioni definitive di competenza (CP)		Pagamenti in c/competenza (PC)	
		Previsioni definitive di cassa (CS)		Totale pagamenti (TP=PR+PC)	
		CP	0,00	PC	0,00
		CS	0,00	TP	0,00
10 - 04	Programma 04 Altre modalità di trasporto				
Titolo 1	<i>Spese correnti</i>	RS	0,00	PR	0,00
		CP	0,00	PC	0,00
		CS	0,00	TP	0,00
Titolo 2	<i>Spese in conto capitale</i>	RS	0,00	PR	0,00
		CP	0,00	PC	0,00
		CS	0,00	TP	0,00
Titolo 3	<i>Spese per incremento attività finanziarie</i>	RS	0,00	PR	0,00
		CP	0,00	PC	0,00
		CS	0,00	TP	0,00
Titolo 4	<i>Rimborso Prestiti</i>	RS	0,00	PR	0,00
		CP	0,00	PC	0,00
		CS	0,00	TP	0,00
Totale programma	04 Altre modalità di trasporto	RS	0,00	PR	0,00
		CP	0,00	PC	0,00
		CS	0,00	TP	0,00
10 - 05	Programma 05 Viabilità e infrastrutture stradali				
Titolo 1	<i>Spese correnti</i>	RS	10.740,93	PR	10.196,43
		CP	106.708,00	PC	80.526,44
		CS	116.904,43	TP	90.722,87
Titolo 2	<i>Spese in conto capitale</i>	RS	0,00	PR	0,00
		CP	278.810,70	PC	211.017,67
		CS	214.225,60	TP	211.017,67
Titolo 3	<i>Spese per incremento attività finanziarie</i>	RS	0,00	PR	0,00
		CP	0,00	PC	0,00
		CS	0,00	TP	0,00
Titolo 4	<i>Rimborso Prestiti</i>	RS	0,00	PR	0,00
		CP	0,00	PC	0,00
		CS	0,00	TP	0,00
Totale programma	05 Viabilità e infrastrutture stradali	RS	10.740,93	PR	10.196,43
		CP	385.518,70	PC	291.544,11
		CS	331.130,03	TP	301.740,54
TOTALE MISSIONE 10	Trasporti e diritto alla mobilità	RS	10.740,93	PR	10.196,43
		CP	385.518,70	PC	291.544,11
		CS	331.130,03	TP	301.740,54
MISSIONE 11	Soccorso civile				
11 - 01	Programma 01 Sistema di protezione civile				
Titolo 1	<i>Spese correnti</i>	RS	39,00	PR	39,00
		CP	3.600,00	PC	2.290,48
		CS	3.639,00	TP	2.329,48
Titolo 2	<i>Spese in conto capitale</i>	RS	0,00	PR	0,00
		CP	7.500,00	PC	0,00
		CS	7.500,00	TP	0,00
Titolo 3	<i>Spese per incremento attività finanziarie</i>	RS	0,00	PR	0,00
		CP	0,00	PC	0,00
		CS	0,00	TP	0,00

RENDICONTO DEL TESORIERE - GESTIONE DELLE SPESE ANNO 2017

MISSIONE, PROGRAMMA, TITOLO	DENOMINAZIONE	Residui passivi al 1/1/2017 (RS)		Pagamenti in c/residui (PR)	
		Previsioni definitive di competenza (CP)		Pagamenti in c/competenza (PC)	
		Previsioni definitive di cassa (CS)		Totale pagamenti (TP=PR+PC)	
Titolo 4	<i>Rimborso Prestiti</i>	RS	0,00	PR	0,00
		CP	0,00	PC	0,00
		CS	0,00	TP	0,00
Totale programma	01 Sistema di protezione civile	RS	39,00	PR	39,00
		CP	11.100,00	PC	2.290,48
		CS	11.139,00	TP	2.329,48
11 - 02	Programma 02 Interventi a seguito di calamità naturali				
Titolo 1	<i>Spese correnti</i>	RS	0,00	PR	0,00
		CP	0,00	PC	0,00
		CS	0,00	TP	0,00
Titolo 2	<i>Spese in conto capitale</i>	RS	0,00	PR	0,00
		CP	0,00	PC	0,00
		CS	0,00	TP	0,00
Titolo 3	<i>Spese per incremento attività finanziarie</i>	RS	0,00	PR	0,00
		CP	0,00	PC	0,00
		CS	0,00	TP	0,00
Titolo 4	<i>Rimborso Prestiti</i>	RS	0,00	PR	0,00
		CP	0,00	PC	0,00
		CS	0,00	TP	0,00
Totale programma	02 Interventi a seguito di calamità naturali	RS	0,00	PR	0,00
		CP	0,00	PC	0,00
		CS	0,00	TP	0,00
TOTALE MISSIONE 11	Soccorso civile	RS	39,00	PR	39,00
		CP	11.100,00	PC	2.290,48
		CS	11.139,00	TP	2.329,48
MISSIONE 12	Diritti sociali, politiche sociali e famiglia				
12 - 01	Programma 01 Interventi per l'infanzia e i minori e per asili nido				
Titolo 1	<i>Spese correnti</i>	RS	380,00	PR	380,00
		CP	43.317,00	PC	42.462,21
		CS	43.697,00	TP	42.842,21
Titolo 2	<i>Spese in conto capitale</i>	RS	0,00	PR	0,00
		CP	0,00	PC	0,00
		CS	0,00	TP	0,00
Titolo 3	<i>Spese per incremento attività finanziarie</i>	RS	0,00	PR	0,00
		CP	0,00	PC	0,00
		CS	0,00	TP	0,00
Titolo 4	<i>Rimborso Prestiti</i>	RS	0,00	PR	0,00
		CP	0,00	PC	0,00
		CS	0,00	TP	0,00
Totale programma	01 Interventi per l'infanzia e i minori e per asili nido	RS	380,00	PR	380,00
		CP	43.317,00	PC	42.462,21
		CS	43.697,00	TP	42.842,21
12 - 02	Programma 02 Interventi per la disabilità				
Titolo 1	<i>Spese correnti</i>	RS	1.550,00	PR	1.550,00
		CP	12.550,00	PC	11.550,00
		CS	14.100,00	TP	13.100,00

RENDICONTO DEL TESORIERE - GESTIONE DELLE SPESE ANNO 2017

MISSIONE, PROGRAMMA, TITOLO	DENOMINAZIONE	Residui passivi al 1/1/2017 (RS)		Pagamenti in c/residui (PR)	
		Previsioni definitive di competenza (CP)		Pagamenti in c/competenza (PC)	
		Previsioni definitive di cassa (CS)		Totale pagamenti (TP=PR+PC)	
Titolo 2	Spese in conto capitale	RS	0,00	PR	0,00
		CP	0,00	PC	0,00
		CS	0,00	TP	0,00
Titolo 3	Spese per incremento attività finanziarie	RS	0,00	PR	0,00
		CP	0,00	PC	0,00
		CS	0,00	TP	0,00
Titolo 4	Rimborso Prestiti	RS	0,00	PR	0,00
		CP	0,00	PC	0,00
		CS	0,00	TP	0,00
Totale programma 02 Interventi per la disabilità		RS	1.550,00	PR	1.550,00
		CP	12.550,00	PC	11.550,00
		CS	14.100,00	TP	13.100,00
12 - 03 Programma 03	Interventi per gli anziani				
Titolo 1	Spese correnti	RS	500,00	PR	500,00
		CP	1.500,00	PC	900,00
		CS	2.000,00	TP	1.400,00
Titolo 2	Spese in conto capitale	RS	0,00	PR	0,00
		CP	0,00	PC	0,00
		CS	0,00	TP	0,00
Titolo 3	Spese per incremento attività finanziarie	RS	0,00	PR	0,00
		CP	0,00	PC	0,00
		CS	0,00	TP	0,00
Titolo 4	Rimborso Prestiti	RS	0,00	PR	0,00
		CP	0,00	PC	0,00
		CS	0,00	TP	0,00
Totale programma 03 Interventi per gli anziani		RS	500,00	PR	500,00
		CP	1.500,00	PC	900,00
		CS	2.000,00	TP	1.400,00
12 - 04 Programma 04	Interventi per i soggetti a rischio di esclusione sociale				
Titolo 1	Spese correnti	RS	0,00	PR	0,00
		CP	0,00	PC	0,00
		CS	0,00	TP	0,00
Titolo 2	Spese in conto capitale	RS	0,00	PR	0,00
		CP	0,00	PC	0,00
		CS	0,00	TP	0,00
Titolo 3	Spese per incremento attività finanziarie	RS	0,00	PR	0,00
		CP	0,00	PC	0,00
		CS	0,00	TP	0,00
Titolo 4	Rimborso Prestiti	RS	0,00	PR	0,00
		CP	0,00	PC	0,00
		CS	0,00	TP	0,00
Totale programma 04 Interventi per i soggetti a rischio di esclusione sociale		RS	0,00	PR	0,00
		CP	0,00	PC	0,00
		CS	0,00	TP	0,00
12 - 05 Programma 05	Interventi per le famiglie				
Titolo 1	Spese correnti	RS	0,00	PR	0,00
		CP	0,00	PC	0,00
		CS	0,00	TP	0,00

RENDICONTO DEL TESORIERE - GESTIONE DELLE SPESE ANNO 2017

MISSIONE, PROGRAMMA, TITOLO	DENOMINAZIONE	Residui passivi al 1/1/2017 (RS)		Pagamenti in c/residui (PR)	
		Previsioni definitive di competenza (CP)		Pagamenti in c/competenza (PC)	
		Previsioni definitive di cassa (CS)		Totale pagamenti (TP=PR+PC)	
Titolo 2	<i>Spese in conto capitale</i>	RS	0,00	PR	0,00
		CP	0,00	PC	0,00
		CS	0,00	TP	0,00
Titolo 3	<i>Spese per incremento attività finanziarie</i>	RS	0,00	PR	0,00
		CP	0,00	PC	0,00
		CS	0,00	TP	0,00
Titolo 4	<i>Rimborso Prestiti</i>	RS	0,00	PR	0,00
		CP	0,00	PC	0,00
		CS	0,00	TP	0,00
Totale programma	05 Interventi per le famiglie	RS	0,00	PR	0,00
		CP	0,00	PC	0,00
		CS	0,00	TP	0,00
12 - 06	Programma 06 Interventi per il diritto alla casa				
Titolo 1	<i>Spese correnti</i>	RS	0,00	PR	0,00
		CP	0,00	PC	0,00
		CS	0,00	TP	0,00
Titolo 2	<i>Spese in conto capitale</i>	RS	0,00	PR	0,00
		CP	0,00	PC	0,00
		CS	0,00	TP	0,00
Titolo 3	<i>Spese per incremento attività finanziarie</i>	RS	0,00	PR	0,00
		CP	0,00	PC	0,00
		CS	0,00	TP	0,00
Titolo 4	<i>Rimborso Prestiti</i>	RS	0,00	PR	0,00
		CP	0,00	PC	0,00
		CS	0,00	TP	0,00
Totale programma	06 Interventi per il diritto alla casa	RS	0,00	PR	0,00
		CP	0,00	PC	0,00
		CS	0,00	TP	0,00
12 - 07	Programma 07 Programmazione e governo della rete dei servizi sociosanitari e sociali				
Titolo 1	<i>Spese correnti</i>	RS	14.000,00	PR	13.508,73
		CP	120.000,00	PC	100.958,07
		CS	133.508,73	TP	114.466,80
Titolo 2	<i>Spese in conto capitale</i>	RS	0,00	PR	0,00
		CP	0,00	PC	0,00
		CS	0,00	TP	0,00
Titolo 3	<i>Spese per incremento attività finanziarie</i>	RS	0,00	PR	0,00
		CP	0,00	PC	0,00
		CS	0,00	TP	0,00
Titolo 4	<i>Rimborso Prestiti</i>	RS	0,00	PR	0,00
		CP	0,00	PC	0,00
		CS	0,00	TP	0,00
Totale programma	07 Programmazione e governo della rete dei servizi sociosanitari e sociali	RS	14.000,00	PR	13.508,73
		CP	120.000,00	PC	100.958,07
		CS	133.508,73	TP	114.466,80
12 - 08	Programma 08 Cooperazione e associazionismo				
Titolo 1	<i>Spese correnti</i>	RS	0,00	PR	0,00

RENDICONTO DEL TESORIERE - GESTIONE DELLE SPESE ANNO 2017

MISSIONE, PROGRAMMA, TITOLO	DENOMINAZIONE	Residui passivi al 1/1/2017 (RS)		Pagamenti in c/residui (PR)	
		Previsioni definitive di competenza (CP)		Pagamenti in c/competenza (PC)	
		Previsioni definitive di cassa (CS)		Totale pagamenti (TP=PR+PC)	
		CP	24.500,00	PC	3.652,00
		CS	24.500,00	TP	3.652,00
Titolo 2	Spese in conto capitale	RS	0,00	PR	0,00
		CP	0,00	PC	0,00
		CS	0,00	TP	0,00
Titolo 3	Spese per incremento attività finanziarie	RS	0,00	PR	0,00
		CP	0,00	PC	0,00
		CS	0,00	TP	0,00
Titolo 4	Rimborso Prestiti	RS	0,00	PR	0,00
		CP	0,00	PC	0,00
		CS	0,00	TP	0,00
Totale programma	08 Cooperazione e associazionismo	RS	0,00	PR	0,00
		CP	24.500,00	PC	3.652,00
		CS	24.500,00	TP	3.652,00
12 - 09	Programma 09 Servizio necroscopico e cimiteriale				
Titolo 1	Spese correnti	RS	4.968,19	PR	4.968,19
		CP	31.835,00	PC	28.407,22
		CS	36.803,19	TP	33.375,41
Titolo 2	Spese in conto capitale	RS	36.449,27	PR	0,00
		CP	1.000,00	PC	0,00
		CS	28.671,28	TP	0,00
Titolo 3	Spese per incremento attività finanziarie	RS	0,00	PR	0,00
		CP	0,00	PC	0,00
		CS	0,00	TP	0,00
Titolo 4	Rimborso Prestiti	RS	0,00	PR	0,00
		CP	0,00	PC	0,00
		CS	0,00	TP	0,00
Totale programma	09 Servizio necroscopico e cimiteriale	RS	41.417,46	PR	4.968,19
		CP	32.835,00	PC	28.407,22
		CS	65.474,47	TP	33.375,41
TOTALE MISSIONE 12	Diritti sociali, politiche sociali e famiglia	RS	57.847,46	PR	20.906,92
		CP	234.702,00	PC	187.929,50
		CS	283.280,20	TP	208.836,42
MISSIONE 13	Tutela della salute				
13 - 07	Programma 07 Ulteriori spese in materia sanitaria				
Titolo 1	Spese correnti	RS	0,00	PR	0,00
		CP	0,00	PC	0,00
		CS	0,00	TP	0,00
Titolo 2	Spese in conto capitale	RS	0,00	PR	0,00
		CP	0,00	PC	0,00
		CS	0,00	TP	0,00
Titolo 3	Spese per incremento attività finanziarie	RS	0,00	PR	0,00
		CP	0,00	PC	0,00
		CS	0,00	TP	0,00
Titolo 4	Rimborso Prestiti	RS	0,00	PR	0,00
		CP	0,00	PC	0,00
		CS	0,00	TP	0,00

RENDICONTO DEL TESORIERE - GESTIONE DELLE SPESE ANNO 2017

MISSIONE, PROGRAMMA, TITOLO	DENOMINAZIONE	Residui passivi al 1/1/2017 (RS)		Pagamenti in c/residui (PR)	
		Previsioni definitive di competenza (CP)		Pagamenti in c/competenza (PC)	
		Previsioni definitive di cassa (CS)		Totale pagamenti (TP=PR+PC)	
Totale programma 07	Ulteriori spese in materia sanitaria	RS	0,00	PR	0,00
		CP	0,00	PC	0,00
		CS	0,00	TP	0,00
TOTALE MISSIONE 13	Tutela della salute	RS	0,00	PR	0,00
		CP	0,00	PC	0,00
		CS	0,00	TP	0,00
MISSIONE 14 Sviluppo economico e competitività					
14 - 01	Programma 01	Industria, PMI e Artigianato			
Titolo 1	Spese correnti	RS	0,00	PR	0,00
		CP	0,00	PC	0,00
		CS	0,00	TP	0,00
Titolo 2	Spese in conto capitale	RS	0,00	PR	0,00
		CP	0,00	PC	0,00
		CS	0,00	TP	0,00
Titolo 3	Spese per incremento attività finanziarie	RS	0,00	PR	0,00
		CP	0,00	PC	0,00
		CS	0,00	TP	0,00
Titolo 4	Rimborso Prestiti	RS	0,00	PR	0,00
		CP	0,00	PC	0,00
		CS	0,00	TP	0,00
Totale programma 01	Industria, PMI e Artigianato	RS	0,00	PR	0,00
		CP	0,00	PC	0,00
		CS	0,00	TP	0,00
14 - 02	Programma 02	Commercio - reti distributive - tutela dei consumatori			
Titolo 1	Spese correnti	RS	0,00	PR	0,00
		CP	477,15	PC	454,21
		CS	477,15	TP	454,21
Titolo 2	Spese in conto capitale	RS	0,00	PR	0,00
		CP	0,00	PC	0,00
		CS	0,00	TP	0,00
Titolo 3	Spese per incremento attività finanziarie	RS	0,00	PR	0,00
		CP	0,00	PC	0,00
		CS	0,00	TP	0,00
Titolo 4	Rimborso Prestiti	RS	0,00	PR	0,00
		CP	0,00	PC	0,00
		CS	0,00	TP	0,00
Totale programma 02	Commercio - reti distributive - tutela dei consumatori	RS	0,00	PR	0,00
		CP	477,15	PC	454,21
		CS	477,15	TP	454,21
14 - 03	Programma 03	Ricerca e innovazione			
Titolo 1	Spese correnti	RS	0,00	PR	0,00
		CP	0,00	PC	0,00
		CS	0,00	TP	0,00
Titolo 2	Spese in conto capitale	RS	0,00	PR	0,00
		CP	0,00	PC	0,00
		CS	0,00	TP	0,00
Titolo 3	Spese per incremento attività finanziarie	RS	0,00	PR	0,00
		CP	0,00	PC	0,00

RENDICONTO DEL TESORIERE - GESTIONE DELLE SPESE ANNO 2017

MISSIONE, PROGRAMMA, TITOLO	DENOMINAZIONE	Residui passivi al 1/1/2017 (RS)		Pagamenti in c/residui (PR)	
		Previsioni definitive di competenza (CP)		Pagamenti in c/competenza (PC)	
		Previsioni definitive di cassa (CS)		Totale pagamenti (TP=PR+PC)	
		CS	0,00	TP	0,00
Titolo 4	<i>Rimborso Prestiti</i>	RS	0,00	PR	0,00
		CP	0,00	PC	0,00
		CS	0,00	TP	0,00
Totale programma	03 Ricerca e innovazione	RS	0,00	PR	0,00
		CP	0,00	PC	0,00
		CS	0,00	TP	0,00
14 - 04	Programma 04 Reti e altri servizi di pubblica utilità				
Titolo 1	<i>Spese correnti</i>	RS	6.060,52	PR	6.060,52
		CP	17.800,00	PC	11.459,18
		CS	23.860,52	TP	17.519,70
Titolo 2	<i>Spese in conto capitale</i>	RS	150,00	PR	150,00
		CP	5.750,00	PC	5.413,20
		CS	5.900,00	TP	5.563,20
Titolo 3	<i>Spese per incremento attività finanziarie</i>	RS	0,00	PR	0,00
		CP	0,00	PC	0,00
		CS	0,00	TP	0,00
Titolo 4	<i>Rimborso Prestiti</i>	RS	0,00	PR	0,00
		CP	0,00	PC	0,00
		CS	0,00	TP	0,00
Totale programma	04 Reti e altri servizi di pubblica utilità	RS	6.210,52	PR	6.210,52
		CP	23.550,00	PC	16.872,38
		CS	29.760,52	TP	23.082,90
TOTALE MISSIONE 14	Sviluppo economico e competitività	RS	6.210,52	PR	6.210,52
		CP	24.027,15	PC	17.326,59
		CS	30.237,67	TP	23.537,11
MISSIONE 15	Politiche per il lavoro e la formazione professionale				
15 - 01	Programma 01 Servizi per lo sviluppo del mercato del lavoro				
Titolo 1	<i>Spese correnti</i>	RS	0,00	PR	0,00
		CP	0,00	PC	0,00
		CS	0,00	TP	0,00
Titolo 2	<i>Spese in conto capitale</i>	RS	0,00	PR	0,00
		CP	0,00	PC	0,00
		CS	0,00	TP	0,00
Titolo 3	<i>Spese per incremento attività finanziarie</i>	RS	0,00	PR	0,00
		CP	0,00	PC	0,00
		CS	0,00	TP	0,00
Titolo 4	<i>Rimborso Prestiti</i>	RS	0,00	PR	0,00
		CP	0,00	PC	0,00
		CS	0,00	TP	0,00
Totale programma	01 Servizi per lo sviluppo del mercato del lavoro	RS	0,00	PR	0,00
		CP	0,00	PC	0,00
		CS	0,00	TP	0,00
15 - 02	Programma 02 Formazione professionale				
Titolo 1	<i>Spese correnti</i>	RS	0,00	PR	0,00
		CP	0,00	PC	0,00
		CS	0,00	TP	0,00

RENDICONTO DEL TESORIERE - GESTIONE DELLE SPESE ANNO 2017

MISSIONE, PROGRAMMA, TITOLO	DENOMINAZIONE	Residui passivi al 1/1/2017 (RS)		Pagamenti in c/residui (PR)	
		Previsioni definitive di competenza (CP)		Pagamenti in c/competenza (PC)	
		Previsioni definitive di cassa (CS)		Totale pagamenti (TP=PR+PC)	
Titolo 2	Spese in conto capitale	RS	0,00	PR	0,00
		CP	0,00	PC	0,00
		CS	0,00	TP	0,00
Titolo 3	Spese per incremento attività finanziarie	RS	0,00	PR	0,00
		CP	0,00	PC	0,00
		CS	0,00	TP	0,00
Titolo 4	Rimborso Prestiti	RS	0,00	PR	0,00
		CP	0,00	PC	0,00
		CS	0,00	TP	0,00
Totale programma	02 Formazione professionale	RS	0,00	PR	0,00
		CP	0,00	PC	0,00
		CS	0,00	TP	0,00
15 - 03	Programma 03 Sostegno all'occupazione				
Titolo 1	Spese correnti	RS	0,00	PR	0,00
		CP	0,00	PC	0,00
		CS	0,00	TP	0,00
Titolo 2	Spese in conto capitale	RS	0,00	PR	0,00
		CP	0,00	PC	0,00
		CS	0,00	TP	0,00
Titolo 3	Spese per incremento attività finanziarie	RS	0,00	PR	0,00
		CP	0,00	PC	0,00
		CS	0,00	TP	0,00
Titolo 4	Rimborso Prestiti	RS	0,00	PR	0,00
		CP	0,00	PC	0,00
		CS	0,00	TP	0,00
Totale programma	03 Sostegno all'occupazione	RS	0,00	PR	0,00
		CP	0,00	PC	0,00
		CS	0,00	TP	0,00
TOTALE MISSIONE 15	Politiche per il lavoro e la formazione professionale	RS	0,00	PR	0,00
		CP	0,00	PC	0,00
		CS	0,00	TP	0,00
MISSIONE 16	Agricoltura, politiche agroalimentari e pesca				
16 - 01	Programma 01 Sviluppo del settore agricolo e del sistema agroalimentare				
Titolo 1	Spese correnti	RS	0,00	PR	0,00
		CP	0,00	PC	0,00
		CS	0,00	TP	0,00
Titolo 2	Spese in conto capitale	RS	0,00	PR	0,00
		CP	0,00	PC	0,00
		CS	0,00	TP	0,00
Titolo 3	Spese per incremento attività finanziarie	RS	0,00	PR	0,00
		CP	0,00	PC	0,00
		CS	0,00	TP	0,00
Titolo 4	Rimborso Prestiti	RS	0,00	PR	0,00
		CP	0,00	PC	0,00
		CS	0,00	TP	0,00
Totale programma	01 Sviluppo del settore agricolo e del sistema agroalimentare	RS	0,00	PR	0,00
		CP	0,00	PC	0,00
		CS	0,00	TP	0,00

RENDICONTO DEL TESORIERE - GESTIONE DELLE SPESE ANNO 2017

MISSIONE, PROGRAMMA, TITOLO	DENOMINAZIONE	Residui passivi al 1/1/2017 (RS)		Pagamenti in c/residui (PR)	
		Previsioni definitive di competenza (CP)		Pagamenti in c/competenza (PC)	
		Previsioni definitive di cassa (CS)		Totale pagamenti (TP=PR+PC)	
16 - 02	Programma 02 Caccia e pesca				
Titolo 1	<i>Spese correnti</i>	RS	0,00	PR	0,00
		CP	0,00	PC	0,00
		CS	0,00	TP	0,00
Titolo 2	<i>Spese in conto capitale</i>	RS	0,00	PR	0,00
		CP	0,00	PC	0,00
		CS	0,00	TP	0,00
Titolo 3	<i>Spese per incremento attività finanziarie</i>	RS	0,00	PR	0,00
		CP	0,00	PC	0,00
		CS	0,00	TP	0,00
Titolo 4	<i>Rimborso Prestiti</i>	RS	0,00	PR	0,00
		CP	0,00	PC	0,00
		CS	0,00	TP	0,00
Totale programma	02 Caccia e pesca	RS	0,00	PR	0,00
		CP	0,00	PC	0,00
		CS	0,00	TP	0,00
TOTALE MISSIONE 16	<i>Agricoltura, politiche agroalimentari e pesca</i>	RS	0,00	PR	0,00
		CP	0,00	PC	0,00
		CS	0,00	TP	0,00
MISSIONE 17	Energia e diversificazione delle fonti energetiche				
17 - 01	Programma 01 Fonti energetiche				
Titolo 1	<i>Spese correnti</i>	RS	3.601,44	PR	3.601,44
		CP	0,00	PC	0,00
		CS	3.601,44	TP	3.601,44
Titolo 2	<i>Spese in conto capitale</i>	RS	0,00	PR	0,00
		CP	0,00	PC	0,00
		CS	0,00	TP	0,00
Titolo 3	<i>Spese per incremento attività finanziarie</i>	RS	0,00	PR	0,00
		CP	0,00	PC	0,00
		CS	0,00	TP	0,00
Titolo 4	<i>Rimborso Prestiti</i>	RS	0,00	PR	0,00
		CP	0,00	PC	0,00
		CS	0,00	TP	0,00
Totale programma	01 Fonti energetiche	RS	3.601,44	PR	3.601,44
		CP	0,00	PC	0,00
		CS	3.601,44	TP	3.601,44
TOTALE MISSIONE 17	<i>Energia e diversificazione delle fonti energetiche</i>	RS	3.601,44	PR	3.601,44
		CP	0,00	PC	0,00
		CS	3.601,44	TP	3.601,44
MISSIONE 18	Relazioni con le altre autonomie territoriali e locali				
18 - 01	Programma 01 Relazioni finanziarie con le altre autonomie territoriali				
Titolo 1	<i>Spese correnti</i>	RS	0,00	PR	0,00
		CP	0,00	PC	0,00
		CS	0,00	TP	0,00
Titolo 2	<i>Spese in conto capitale</i>	RS	0,00	PR	0,00
		CP	0,00	PC	0,00
		CS	0,00	TP	0,00

RENDICONTO DEL TESORIERE - GESTIONE DELLE SPESE ANNO 2017

MISSIONE, PROGRAMMA, TITOLO	DENOMINAZIONE	Residui passivi al 1/1/2017 (RS)		Pagamenti in c/residui (PR)	
		Previsioni definitive di competenza (CP)		Pagamenti in c/competenza (PC)	
		Previsioni definitive di cassa (CS)		Totale pagamenti (TP=PR+PC)	
Titolo 3	Spese per incremento attività finanziarie	RS	0,00	PR	0,00
		CP	0,00	PC	0,00
		CS	0,00	TP	0,00
Titolo 4	Rimborso Prestiti	RS	0,00	PR	0,00
		CP	0,00	PC	0,00
		CS	0,00	TP	0,00
Totale programma	01 Relazioni finanziarie con le altre autonomie territoriali	RS	0,00	PR	0,00
		CP	0,00	PC	0,00
		CS	0,00	TP	0,00
TOTALE MISSIONE 18	Relazioni con le altre autonomie territoriali e locali	RS	0,00	PR	0,00
		CP	0,00	PC	0,00
		CS	0,00	TP	0,00
MISSIONE 19 Relazioni internazionali					
19 - 01	Programma 01 Relazioni internazionali e Cooperazione allo sviluppo				
Titolo 1	Spese correnti	RS	0,00	PR	0,00
		CP	0,00	PC	0,00
		CS	0,00	TP	0,00
Titolo 2	Spese in conto capitale	RS	0,00	PR	0,00
		CP	0,00	PC	0,00
		CS	0,00	TP	0,00
Titolo 3	Spese per incremento attività finanziarie	RS	0,00	PR	0,00
		CP	0,00	PC	0,00
		CS	0,00	TP	0,00
Titolo 4	Rimborso Prestiti	RS	0,00	PR	0,00
		CP	0,00	PC	0,00
		CS	0,00	TP	0,00
Totale programma	01 Relazioni internazionali e Cooperazione allo sviluppo	RS	0,00	PR	0,00
		CP	0,00	PC	0,00
		CS	0,00	TP	0,00
TOTALE MISSIONE 19	Relazioni internazionali	RS	0,00	PR	0,00
		CP	0,00	PC	0,00
		CS	0,00	TP	0,00
MISSIONE 20 Fondi e accantonamenti					
20 - 01	Programma 01 Fondo di riserva				
Titolo 1	Spese correnti	RS	0,00	PR	0,00
		CP	4.970,20	PC	0,00
		CS	94.970,20	TP	0,00
Titolo 2	Spese in conto capitale	RS	0,00	PR	0,00
		CP	0,00	PC	0,00
		CS	0,00	TP	0,00
Totale programma	01 Fondo di riserva	RS	0,00	PR	0,00
		CP	4.970,20	PC	0,00
		CS	94.970,20	TP	0,00
20 - 02	Programma 02 Fondo crediti di dubbia esigibilità				
Titolo 1	Spese correnti	RS	0,00	PR	0,00
		CP	64.000,00	PC	0,00
		CS	0,00	TP	0,00
Titolo 2	Spese in conto capitale	RS	0,00	PR	0,00
		CP		PC	
		CS		TP	

RENDICONTO DEL TESORIERE - GESTIONE DELLE SPESE ANNO 2017

MISSIONE, PROGRAMMA, TITOLO	DENOMINAZIONE	Residui passivi al 1/1/2017 (RS)		Pagamenti in c/residui (PR)	
		Previsioni definitive di competenza (CP)		Pagamenti in c/competenza (PC)	
		Previsioni definitive di cassa (CS)		Totale pagamenti (TP=PR+PC)	
		CP	0,00	PC	0,00
		CS	0,00	TP	0,00
Totale programma	02 Fondo crediti di dubbia esigibilità	RS	0,00	PR	0,00
		CP	64.000,00	PC	0,00
		CS	0,00	TP	0,00
20 - 03	Programma 03 Altri fondi				
Titolo 1	<i>Spese correnti</i>	RS	0,00	PR	0,00
		CP	2.500,00	PC	0,00
		CS	2.500,00	TP	0,00
Titolo 2	<i>Spese in conto capitale</i>	RS	0,00	PR	0,00
		CP	0,00	PC	0,00
		CS	0,00	TP	0,00
Titolo 4	<i>Rimborso Prestiti</i>	RS	0,00	PR	0,00
		CP	0,00	PC	0,00
		CS	0,00	TP	0,00
Totale programma	03 Altri fondi	RS	0,00	PR	0,00
		CP	2.500,00	PC	0,00
		CS	2.500,00	TP	0,00
TOTALE MISSIONE 20	Fondi e accantonamenti	RS	0,00	PR	0,00
		CP	71.470,20	PC	0,00
		CS	97.470,20	TP	0,00
MISSIONE 50	Debito pubblico				
50 - 01	Programma 01 Quota interessi ammortamento mutui e prestiti obbligazionari				
Titolo 1	<i>Spese correnti</i>	RS	0,00	PR	0,00
		CP	0,00	PC	0,00
		CS	0,00	TP	0,00
Totale programma	01 Quota interessi ammortamento mutui e prestiti obbligazionari	RS	0,00	PR	0,00
		CP	0,00	PC	0,00
		CS	0,00	TP	0,00
50 - 02	Programma 02 Quota capitale ammortamento mutui e prestiti obbligazionari				
Titolo 4	<i>Rimborso Prestiti</i>	RS	0,00	PR	0,00
		CP	184.410,00	PC	183.469,08
		CS	184.410,00	TP	183.469,08
Totale programma	02 Quota capitale ammortamento mutui e prestiti obbligazionari	RS	0,00	PR	0,00
		CP	184.410,00	PC	183.469,08
		CS	184.410,00	TP	183.469,08
TOTALE MISSIONE 50	Debito pubblico	RS	0,00	PR	0,00
		CP	184.410,00	PC	183.469,08
		CS	184.410,00	TP	183.469,08
MISSIONE 60	Anticipazioni finanziarie				
60 - 01	Programma 01 Restituzione anticipazione di tesoreria				
Titolo 1	<i>Spese correnti</i>	RS	0,00	PR	0,00
		CP	100,00	PC	0,00
		CS	100,00	TP	0,00
Titolo 5	<i>Chiusura Anticipazioni ricevute da istituto tesoriere/cassiere</i>	RS	0,00	PR	0,00
		CP	260.000,00	PC	0,00
		CS	260.000,00	TP	0,00
Totale programma	01 Restituzione anticipazione di tesoreria	RS	0,00	PR	0,00

RENDICONTO DEL TESORIERE - GESTIONE DELLE SPESE ANNO 2017

MISSIONE, PROGRAMMA, TITOLO	DENOMINAZIONE	Residui passivi al 1/1/2017 (RS)		Pagamenti in c/residui (PR)	
		Previsioni definitive di competenza (CP)		Pagamenti in c/competenza (PC)	
		Previsioni definitive di cassa (CS)		Totale pagamenti (TP=PR+PC)	
		CP	260.100,00	PC	0,00
		CS	260.100,00	TP	0,00
TOTALE MISSIONE 60	Anticipazioni finanziarie	RS	0,00	PR	0,00
		CP	260.100,00	PC	0,00
		CS	260.100,00	TP	0,00
MISSIONE 99	Servizi per conto terzi				
99 - 01	Programma 01 Servizi per conto terzi e Partite di giro				
	Titolo 7 Uscite per conto terzi e partite di giro	RS	8.573,75	PR	842,48
		CP	886.600,00	PC	344.479,55
		CS	895.157,52	TP	345.322,03
Totale programma 01	Servizi per conto terzi e Partite di giro	RS	8.573,75	PR	842,48
		CP	886.600,00	PC	344.479,55
		CS	895.157,52	TP	345.322,03
99 - 02	Programma 02 Anticipazioni per il finanziamento del SSN				
	Titolo 7 Uscite per conto terzi e partite di giro	RS	0,00	PR	0,00
		CP	0,00	PC	0,00
		CS	0,00	TP	0,00
Totale programma 02	Anticipazioni per il finanziamento del SSN	RS	0,00	PR	0,00
		CP	0,00	PC	0,00
		CS	0,00	TP	0,00
TOTALE MISSIONE 99	Servizi per conto terzi	RS	8.573,75	PR	842,48
		CP	886.600,00	PC	344.479,55
		CS	895.157,52	TP	345.322,03
TOTALE DELLE MISSIONI		RS	293.611,78	PR	232.495,59
		CP	4.736.664,78	PC	2.613.014,26
		CS	4.516.831,86	TP	2.845.509,85

(*) La conciliazione delle risultanze complessive del rendiconto dell'ente con il conto del tesoriere è effettuata con riferimento ai totali delle missioni e non con riferimento al totale generale delle uscite, che comprende il totale delle missioni e l'eventuale disavanzo, sul quale non sono imputati gli ordinativi di pagamento. L'eventuale conciliazione per totale generale delle uscite non sarebbe coerente in quanto il tesoriere non gestisce le variazioni delle voci riguardanti il fondo pluriennale vincolato. Infatti il conto del tesoriere espone gli stanziamenti di competenza al lordo dell'importo del "di cui già impegnato" e "del di cui fondo pluriennale vincolato".