

COMUNE DI **COSTA VOLPINO**



RENDICONTO **2020**

SOMMARIO

Relazione della Giunta al Rendiconto della gestione 2020	pag.
Illustrazione del conto del bilancio	pag.
Gestione delle entrate	pag.
Riepilogo generale delle entrate.....	pag.
Gestione delle spese	pag.
Riepilogo generale delle spese per missioni	pag.
Riepilogo generale delle spese	pag.
Quadro generale riassuntivo	pag.
Verifica equilibri	pag.
Conto economico.....	pag.
Stato patrimoniale.....	pag.
Allegati.....	pag.
Entrate per capitolo	pag.
Spese per capitolo	pag.

COMUNE DI COSTA VOLPINO

Provincia DI BERGAMO



NOTA INTEGRATIVA AL RENDICONTO DELLA GESTIONE 2020

INTRODUZIONE

Il rendiconto della gestione costituisce il momento conclusivo di un processo di programmazione e controllo che trova la sintesi finale proprio in questo documento contabile. Se, infatti, il Documento Unico di Programmazione ed il Bilancio di Previsione rappresentano la fase iniziale della programmazione, nella quale l'Amministrazione individua le linee strategiche e tattiche della propria azione di governo, il rendiconto della gestione costituisce la successiva fase di verifica dei risultati conseguiti, necessaria al fine di esprimere una valutazione di efficacia dell'azione condotta.

Le considerazioni sopra esposte trovano un riscontro legislativo nelle varie norme dell'ordinamento contabile, norme che pongono in primo piano la necessità di un'attenta attività di programmazione e di un successivo lavoro di controllo, volto a rilevare i risultati ottenuti in relazione all'efficacia dell'azione amministrativa, all'economicità della gestione e all'adeguatezza delle risorse impiegate.

La presente relazione costituisce allegato al rendiconto della gestione per l'esercizio 2020 ed è redatta ai sensi dell'art. 11, comma 6, del D. Lgs. 118 del 23.06.2011, così come modificato ed integrato dal D. Lgs. 126 del 10 agosto 2014. Essa intende fornire informazioni sull'andamento economico-finanziario dell'esercizio in argomento.

La relazione al rendiconto della gestione definisce e conclude il processo di programmazione, iniziato, come appunto sottolineato poc'anzi, con l'approvazione del Documento Unico di Programmazione del Bilancio di Previsione, ed è il documento con il quale si espone il resoconto dell'attività svolta durante l'esercizio precedente.

Questa relazione si propone quindi di esporre i dati più significativi dell'attività dell'Ente, riportando le risultanze finali dell'esercizio.

Si rammenta che l'applicazione del nuovo principio di competenza finanziaria (secondo il quale le obbligazioni attive e passive giuridicamente perfezionate sono registrate in contabilità con l'imputazione all'esercizio nel quale vengono a scadenza) ha modificato i presupposti dell'impegno e dell'accertamento, con dirette conseguenze nella costituzione dei residui passivi ed attivi derivanti dalla competenza e con effetti più rilevanti sul fronte investimenti.

Fatti di rilievo verificatisi dopo la chiusura dell'esercizio

Non vi sono fatti di rilievo da segnalare ai sensi dell'art. 231, comma 1, del TUEL e dell'art. 11, comma 6 del D. Lgs. n. 118/2011.

RENDICONTO DELLA GESTIONE

Il rendiconto della gestione rappresenta il momento in cui si conclude il processo di programmazione e controllo previsto dal legislatore nel vigente ordinamento contabile, nel quale:

- con il bilancio di previsione si fornisce una rappresentazione preventiva delle attività pianificate dall'amministrazione, esplicitando in termini contabili e descrittivi le linee della propria azione di governo attraverso l'individuazione degli obiettivi e dei programmi;
- con il consuntivo e con i documenti di cui si compone (conto del Bilancio, Conto economico e Conto del patrimonio), si procede alla misurazione *ex post* dei risultati conseguiti permettendo, in tal modo, la valutazione dell'operato della Giunta.

Tale impostazione, oltre che dalla vigente normativa, è prevista anche dal Principio Contabile n. 3 approvato dall'Osservatorio per la finanza e la contabilità degli enti locali, che al punto 6 recita: *"Il rendiconto, che si inserisce nel complessivo sistema di bilancio, deve fornire informazioni sui programmi e i progetti realizzati e in corso di realizzazione e sull'andamento finanziario, economico e patrimoniale dell'ente. Sotto il profilo politico-amministrativo, il rendiconto consente l'esercizio del controllo che il Consiglio dell'ente esercita sulla Giunta quale organo esecutivo, nell'esercizio delle prerogative di indirizzo e di controllo politico-amministrativo attribuite dall'ordinamento al Consiglio."* E lo stesso principio contabile esplicita come le finalità della presente relazione, redatta con scopi generali, siano quelle di "rendere conto della gestione" e di fornire informazioni sulla situazione patrimoniale e finanziaria oltre che sull'andamento economico e sui flussi finanziari di un ente locale.

Gli obiettivi generali della comunicazione dell'ente locale devono essere quelli di dare informazioni utili al fine di evidenziare le responsabilità decisionali e di gestione, fornendo informazioni sulle fonti e sugli impieghi in termini finanziari e di cassa, oltre che sui costi dei servizi erogati, misurando l'efficienza e l'efficacia dell'azione amministrativa.

Si rileva che il bilancio di previsione 2020 è stato oggetto di variazioni nel corso dell'esercizio, fra le quali l'assestamento a luglio 2020.

Il consuntivo è il documento ufficiale con il quale ogni Amministrazione dà conto ai cittadini di come siano stati realmente utilizzati i soldi pubblici gestiti in un determinato arco di tempo (esercizio).

Dati alla mano, si tratta di motivare dove e come sono state gestite le risorse reperite nell'anno, ma anche di valutare i risultati conseguiti, raggiunti con il lavoro svolto dall'intera struttura organizzativa. La finalità è quella di misurare lo stato di salute dell'ente, confrontando le aspettative con i risultati concreti.

Come detto, l'attività finanziaria svolta dall'Ente in un anno termina con il conto di bilancio, un documento ufficiale dove si confrontano le risorse reperite con quelle utilizzate. Il rendiconto può terminare con un risultato positivo, chiamato avanzo, oppure con un saldo negativo, detto disavanzo.

L'avanzo di amministrazione 2020 tiene conto dell'introduzione della nuova contabilità armonizzata ex D.Lgs. n. 118/2011 e s.m.i. a partire dal 01/01/2015 e dell'esito del riaccertamento ordinario al 31/12/2020 dei residui attivi e passivi.

STRUTTURA, CONTENUTO E DISCIPLINA DEL CONTO

Il rendiconto è composto da tre documenti:

1. **il conto del bilancio**, che dimostra il risultato della gestione finanziaria, intesa come reperimento di fondi da destinare allo svolgimento delle attività dell'ente, ed è definito sotto forma di risultato contabile di amministrazione in termini di avanzo, pareggio o disavanzo;

2. **il conto economico**, che evidenzia i componenti positivi e negativi dell'attività dell'ente secondo criteri di competenza economica, per la determinazione del risultato economico; va, a questo proposito precisato fin d'ora che l'Ente non è un'azienda privata che deve conseguire un utile, ma che il suo comportamento nello svolgersi dell'azione amministrativa deve essere ispirato a criteri di economicità per il rispetto che si deve all'uso del pubblico denaro;

3. **il conto del patrimonio**, che riassume la consistenza finale del patrimonio evidenziando le variazioni intervenute nel corso dell'esercizio rispetto alla consistenza iniziale.

Il conto del bilancio si ricollega al bilancio di previsione e pone in evidenza le entrate accertate e le somme incassate, nonché le spese impegnate e le somme pagate, tanto in conto della competenza, quanto in conto dei residui.

Il conto del patrimonio, invece, prende in considerazione le variazioni subite dal patrimonio comunale, sia per effetto della gestione del bilancio, sia per altre cause (sopravvenienze e insussistenze attive e passive).

Il conto del bilancio in particolare, in relazione anche a quanto detto, è composto di due atti distinti anche se compresi in un unico documento:

- il conto del tesoriere ed il conto dell'amministrazione.

Per la sua approvazione, il conto passa attraverso le seguenti fasi procedurali:

- resa del conto da parte del tesoriere per la dimostrazione delle somme riscosse e di quelle pagate;
- predisposizione del rendiconto da parte dell'Ufficio Ragioneria, previo riscontro del conto del tesoriere, per l'individuazione dei residui attivi e passivi;
- approvazione schema di rendiconto da parte della Giunta;
- esame da parte dei revisori;
- deliberazione da parte del Consiglio per la sua approvazione e per la determinazione dei residui e del risultato della gestione.

RISULTATO D'ESERCIZIO

I risultati finanziari: il risultato contabile della gestione e il risultato contabile di amministrazione (avanzo o disavanzo di amministrazione)

Con l'entrata in vigore del D.Lgs. 118/2011, avente ad oggetto *“Disposizioni in materia di armonizzazione dei sistemi contabili e degli schemi di bilancio della Regione, degli Enti Locali e loro organismi”*, così come modificato ed integrato dal D.Lgs. 126/2014, si è attivato un processo di riforma degli ordinamenti contabili degli Enti Pubblici che prevede un percorso ben definito, in base al quale, dall'esercizio 2016, il bilancio doveva essere redatto esclusivamente secondo gli schemi armonizzati. La relazione sulla gestione è un documento illustrativo della gestione dell'ente, nonché dei fatti di rilievo verificatisi dopo la chiusura dell'esercizio, contiene ogni eventuale informazione utile ad una migliore comprensione dei dati contabili, ed è predisposto secondo le modalità previste dall'articolo 11, comma 6, del Decreto Legislativo 23 Giugno 2011, n. 118, e successive modificazioni.

Il rendiconto di questo esercizio - di cui questa relazione ne costituisce la parte esplicativa e descrittiva - è stato predisposto rispettando i principi contabili vigenti e, nella fattispecie, il principio contabile numero 3 *“Il rendiconto degli enti locali”*.

Le operazioni di chiusura del rendiconto sono state precedute da una rigorosa valutazione dei flussi finanziari.

Il riscontro sulle entrate, oggetto di accertamento in conto competenza, ha comportato la verifica sulla presenza di tutti gli elementi identificativi, come la ragione del credito, il titolo giuridico che lo supporta, il soggetto debitore, l'ammontare del credito con la relativa scadenza.

Allo stesso tempo, il riscontro sulle uscite, oggetto di impegno in conto competenza, ha comportato la verifica sulla presenza di tutti gli elementi identificativi, come la ragione del debito, l'indicazione della somma da pagare, il soggetto creditore, la scadenza dell'obbligazione e la specificazione del vincolo costituito sullo stanziamento di bilancio mentre agli uffici competenti spetta l'obbligo di conservare la relativa documentazione giustificativa.

Per quanto riguarda il procedimento da seguire per la stesura del rendiconto, è necessario determinare il valore contabile del risultato di amministrazione applicando valutazioni prudenziali sulla scorta dei dati contabili al momento esistenti, compatibilmente con il rispetto delle norme di riferimento. La conclusione di questo procedimento deve portare l'ente ad escludere la presenza di un disavanzo accertato o emergente, circostanza, questa, che comporterebbe l'iscrizione di pari importo tra le spese del nuovo bilancio, e ciò al fine di ripianare la perdita riconducibile ad esercizi precedenti.

Il prospetto dimostrativo del risultato di amministrazione, riportato nelle pagine che seguono, redatto secondo i nuovi principi contabili, indica la quota di esso riconducibile alla gestione dei residui ed a quella della competenza e mostra, infine, la variazione intervenuta nella giacenze di cassa. Il risultato contabile è stato rettificato con l'eventuale quota del fondo pluriennale applicato in spesa.

Il precedente sistema contabile, approvato con il D.Lgs.77/95, non prevedeva la presenza in bilancio della voce "*Fondo pluriennale vincolato*", un elemento contabile che è stato invece introdotto con la contabilità armonizzata approvata con il successivo D.Lgs.118/11.

Con l'applicazione dei nuovi sistemi contabili gli impegni finanziati da entrate a specifica destinazione, di parte corrente o investimenti, sono imputati negli esercizi in cui l'obbligazione diventa esigibile. Questo comporta che lo stanziamento di spesa riconducibile all'originario finanziamento può essere ripartito pro-quota in più esercizi, situazione, questa, che, se non gestita con una soluzione contabile adeguata, porterebbe alla formazione di una componente di avanzo nell'anno in cui nasce il finanziamento (mancata imputazione dell'impegno) e di disavanzo (assenza del finanziamento della spesa) in quelli immediatamente successivi; e questo, fino alla completa imputazione dell'originaria previsione di spesa. La tecnica che prevede l'impiego del fondo pluriennale vincolato ha proprio lo scopo di fare convivere l'imputazione della spesa secondo questo principio (competenza potenziata) con l'esigenza di evitare la formazione di componenti di avanzo o disavanzo artificiose, e, questo, a partire dalla nascita del finanziamento e fino all'esercizio in cui la prestazione connessa con l'obbligazione passiva avrà termine. La normativa in materia contabile estende l'impiego della tecnica del fondo pluriennale anche a casistiche diverse da quelle connesse con spese finanziate da entrate a specifica destinazione, ma solo per limitati casi e circostanze particolari espressamente previste dalla legge. Non si tratta, pertanto, di un criterio generalizzato applicabile a tutte le casistiche di assunzione dell'impegno ma solo ad una cerchia ristretta di situazioni, tutte codificate dalla legge o espressamente regolamentate dai principi contabili, a cui l'ente deve fare riferimento.

Lo stanziamento complessivo delle voci riconducibili al fondo pluriennale in uscita (FPV/U) indica, pertanto, quella parte dell'impegno originario in cui l'esecuzione dell'obbligazione passiva è stata rinviata, secondo il piano di lavoro previsto (cronoprogramma per gli investimenti o previsione di liquidazione per le spese correnti finanziate da entrate a specifica destinazione) ad esercizi successivi. Per quanto riguarda invece la dimensione complessiva assunta dal fondo alla fine dell'esercizio, questo importo è originato sia dai procedimenti di spesa sorti in esercizi precedenti (componente pregressa del FPV/U) che dalle previsioni di uscita riconducibili all'attuale rendiconto (componente nuova del FPV/U). La somma delle due distinte quote indica il valore complessivo del fondo pluriennale al 31/12.

Il risultato di amministrazione deve essere calcolato e poi scomposto nelle singole componenti (fondi accantonati, vincolati, destinati agli investimenti, non vincolati) e questo, al fine di conservare l'eventuale vincolo di destinazione dei singoli elementi costituenti. Il margine di azione nell'utilizzare il risultato di amministrazione dell'esercizio precedente, infatti, dipende proprio da questi fattori.

Il prospetto sotto riportato indica la composizione del risultato di amministrazione secondo i nuovi principi contabili e l'accantonamento al Fondo Crediti di Dubbia Esigibilità (FCDE).

QUADRO RIASSUNTIVO DELLA GESTIONE FINANZIARIA

La situazione finale del Conto Consuntivo, comprensiva della gestione dei residui e del fondo di cassa iniziale, presenta un avanzo di amministrazione, come risulta dal seguente quadro:

<i>ENTRATE</i>	<i>RESIDUI</i>	<i>COMPETENZA</i>	<i>TOTALE</i>
Fondo cassa al 1° gennaio			3.281.488,77
RISCOSSIONI	1.621.376,51	8.437.082,68	10.058.459,19
PAGAMENTI	1.714.551,44	7.499.673,49	9.214.224,93
SALDO DI CASSA AL 31 DICEMBRE			4.125.723,03
PAGAMENTI per azioni esecutive non regolarizzate al 31 dicembre			0,00
FONDO DI CASSA AL 31 DICEMBRE			4.125.723,03
RESIDUI ATTIVI	816.033,36	2.846.156,08	3.662.189,44
- di cui derivanti da accertamenti di tributi			0,00
RESIDUI PASSIVI	643.200,27	1.926.080,23	2.569.280,50
FONDO PLURIENNALE VINCOLATO PER SPESE CORRENTI (1)			125.696,17
FONDO PLURIENNALE VINCOLATO PER SPESE IN CONTO CAPITALE (1)			3.749.532,36
RISULTATO DI AMMINISTRAZIONE AL 31 DICEMBRE 2020 (A) (2)			1.343.403,44

COMPOSIZIONE DEL RISULTATO DI AMMINISTRAZIONE AL 31 DICEMBRE

	<u>TOTALE</u>
Composizione del risultato di amministrazione al 31 dicembre 2020:	
<hr/>	
Parte accantonata (3)	
Fondo crediti di dubbia esigibilità al 31/12/2020 (4)	433.614,62
Accantonamento residui perenti al 31/12/2020 (solo per le regioni) (5)	0,00
Fondo anticipazioni liquidità	0,00
Fondo perdite società partecipate	0,00
Fondo contezioso	92.000,00
Altri accantonamenti	91.927,52
Totale parte accantonata (B)	617.542,14
<hr/>	
Parte vincolata	
Vincoli derivanti da leggi e dai principi contabili	36.385,91
Vincoli derivanti da trasferimenti	387.084,29
Vincoli derivanti dalla contrazione di mutui	0,00
Vincoli formalmente attribuiti dall'ente	3.105,00
Altri vincoli	0,00
Totale parte vincolata (C)	426.575,20
<hr/>	
Parte destinata agli investimenti	
Totale parte destinata agli investimenti (D)	0,00
Totale parte disponibile (E=A-B-C-D)	299.286,10
<hr/>	
F) di cui Disavanzo da debito autorizzato e non contratto (6)	0,00
Se E è negativo, tale importo è iscritto tra le spese del bilancio di previsione	0,00

Il Fondo Crediti Dubbia Esigibilità è costituito per neutralizzare, o quanto meno ridurre, l'impatto negativo sugli equilibri di bilancio generati dalla presenza di situazioni di sofferenza nelle obbligazioni attive. In questo contesto, i crediti di dubbia esigibilità possono essere definiti come *"posizioni creditorie per le quali esistono ragionevoli elementi che fanno presupporre un difficile realizzo dovuto al simultaneo verificarsi di due distinte circostanze: incapacità di riscuotere e termini di prescrizione non ancora maturati"*.

Nella sostanza, si va a costituire uno specifico accantonamento assimilabile ad un fondo rischi con una tecnica che non consente di spendere la quota di avanzo corrispondente all'entità del fondo così costituito.

L'ammontare del fondo calcolato a rendiconto dipende dall'andamento delle riscossioni in

conto residui attivi che si è manifestato in ciascun anno dell'ultimo quinquennio rispetto all'ammontare complessivo dei crediti esistenti all'inizio del rispettivo esercizio.

Questo conteggio (media del rapporto tra incassi e crediti iniziali) è applicato su ciascuna tipologia di entrata soggetta a possibili situazione di sofferenza ed è effettuato adottando liberamente una delle metodologie statistiche di calcolo alternative previste dalla norma.

Riguardo al tipo di credito oggetto di accantonamento, la norma lascia libertà di scelta delle tipologie oggetto di accantonamento, che possono essere costituite da aggregati omogenei come da singole posizioni creditorie.

Per quanto attiene ai criteri adottabili per la formazione del fondo, l'importo deve essere quantificato dopo avere:

- individuato le categorie di entrate che possono dare luogo alla formazione di crediti di dubbia esigibilità;
- calcolato, per ciascuna categoria, la media semplice tra gli incassi in conto residui attivi ed i rispettivi crediti di inizio esercizio riscontrati nell'ultimo quinquennio;
- scelto, tra le tre possibilità ammesse, la modalità di calcolo della media semplice per ciascuna tipologia di entrata oppure, indistintamente, per tutte le tipologie.

Si rimanda allo specifico allegato al Rendiconto, dal quale risultano tutte le categorie di entrata che possono dare luogo alla formazione di crediti di dubbia esigibilità considerate per la determinazione del FCDE, le percentuali applicate agli importi risultanti a residuo al 31/12/2020 per le stesse categorie di entrate e l'importo del relativo fondo accantonato.

Il FCDE accantonato risulta superiore alla quota minima prevista come sopra calcolata in quanto nel 2020 si è registrato una netta riduzione degli incassi dei residui sia per effetto della pandemia Covid-19. Gli "altri accantonamenti" comprendono passività potenziali per € 19.935,58, TFM per € 11.992,14 e oneri da contratto collettivo nazionale enti locali e segretari per € 62.000,00.

DIMOSTRAZIONE DEL RISULTATO DELLA GESTIONE METODO 1

	<i>Totale</i>
Totale accertamenti e residui attivi riaccertati + fondo iniziale di cassa (+)	17.002.137,40
Totale impegni e residui passivi riaccertati (-)	11.783.505,43
PAGAMENTI PER AZIONI ESECUTIVE (-)	0,00
Fondo pluriennale per spese di parte corrente (-)	125.696,17
Fondo pluriennale per spese in conto capitale (-)	3.749.532,36
AVANZO DI AMMINISTRAZIONE AL 31 DICEMBRE	1.343.403,44

DIMOSTRAZIONE DEL RISULTATO DELLA GESTIONE METODO 2

	<i>Totale</i>
Minori spese di competenza (+)	7.127.485,08
Minori entrate di competenza (-)	5.270.000,04
Differenza = Saldo di competenza	1.857.485,04
Avanzo degli esercizi precedenti non applicato	500.896,01
Avanzo applicato	934.882,63
Fondo pluriennale vincolato iniziale	1.929.287,49
Fondo pluriennale vincolato finale	3.875.228,53
SALDO GESTIONE RESIDUI	-3.919,20
PAGAMENTI PER AZIONI ESECUTIVE	0,00
AVANZO DI AMMINISTRAZIONE AL 31 DICEMBRE	1.343.403,44

DIMOSTRAZIONE DEL RISULTATO DELLA GESTIONE METODO 3

	<i>Totale</i>
GESTIONE DI COMPETENZA	
Totale accertamenti di competenza	11.283.238,76
Totale impegni di competenza	9.425.753,72
SALDO GESTIONE COMPETENZA	1.857.485,04
GESTIONE DEI RESIDUI	
Minori residui attivi (-)	145.080,83
Minori residui passivi (+)	141.161,63
SALDO GESTIONE RESIDUI	-3.919,20
RIEPILOGO	
SALDO GESTIONE COMPETENZA	1.857.485,04
SALDO GESTIONE RESIDUI	-3.919,20
SALDO	1.853.565,84
COMPOSIZIONE DELL'AVANZO DI AMMINISTRAZIONE	
AVANZO DAGLI ESERCIZI PRECEDENTI	1.435.778,64
Fondo pluriennale vincolato iniziale	1.929.287,49
Fondo pluriennale vincolato finale	3.875.228,53
INSUSSISTENZE ED ECONOMIE IN CONTO RESIDUI	-3.919,20
di cui da gestione corrente	8.492,28
da gestione in conto capitale	-8.942,81
da gestione partite di giro	-3.468,67
RISULTATO DI GESTIONE DI COMPETENZA	1.857.485,04
di cui da gestione corrente	1.074.570,92
da gestione in conto capitale	782.914,12
da gestione partite di giro	0,00
PAGAMENTI PER AZIONI ESECUTIVE	0,00
AVANZO DI AMMINISTRAZIONE AL 31 DICEMBRE	1.343.403,44

GESTIONE DI COMPETENZA

Il termine "gestione di competenza" identifica quella parte della gestione ottenuta considerando solo le operazioni finanziarie relative all'esercizio in corso, senza cioè esaminare quelle generate da fatti accaduti negli anni precedenti e non ancora conclusi. Essa, infatti, evidenzia il risultato ottenuto quale differenza tra gli accertamenti e gli impegni dell'esercizio, a loro volta articolabili in una gestione di cassa ed in una dei residui, con risultati parziali che concorrono alla determinazione del risultato totale.

Questi valori, se positivi, evidenziano la capacità dell'ente di acquisire ricchezza e destinarla a favore della collettività amministrata. Allo stesso modo, risultati negativi portano a concludere che l'ente ha dato vita ad una quantità di spese superiori alle risorse raccolte che, se non adeguatamente compensate dalla gestione residui, determinano un risultato finanziario negativo.

Il risultato di questa gestione, di norma, evidenzia la capacità da parte dell'ente di prevedere dei flussi di entrata e di spesa, sia nella fase di impegno/accertamento che in quella di pagamento/riscossione, tali da consentire il principio di pareggio finanziario non solo in fase previsionale ma anche durante l'intero anno.

Non a caso l'art. 193 del D.Lgs. n. 267 del 18 agosto 2000 impone il rispetto, durante la gestione e nelle variazioni di bilancio, del pareggio finanziario e di tutti gli equilibri stabiliti in bilancio per la copertura delle spese correnti e per il finanziamento degli investimenti, secondo le norme contabili previste dal decreto legislativo.

Al termine dell'esercizio, pertanto, una attenta gestione dovrebbe consentire di conseguire un risultato, di pareggio o positivo, in grado di dimostrare la capacità dell'ente di disporre un adeguato flusso di risorse (accertamento di entrate) tale da assicurare la copertura finanziaria degli impegni di spesa assunti.

In generale potremmo ritenere che un risultato della gestione di competenza positivo (avanzo) evidenzia una equilibrata e corretta gestione, mentre un valore negativo trova generalmente la sua giustificazione nel verificarsi di eventi imprevedibili che hanno modificato le iniziali previsioni attese.

Con riferimento alla gestione di competenza del nostro Ente, ci troviamo di fronte ad una situazione contabile di competenza quale quella riportata nella tabella seguente.

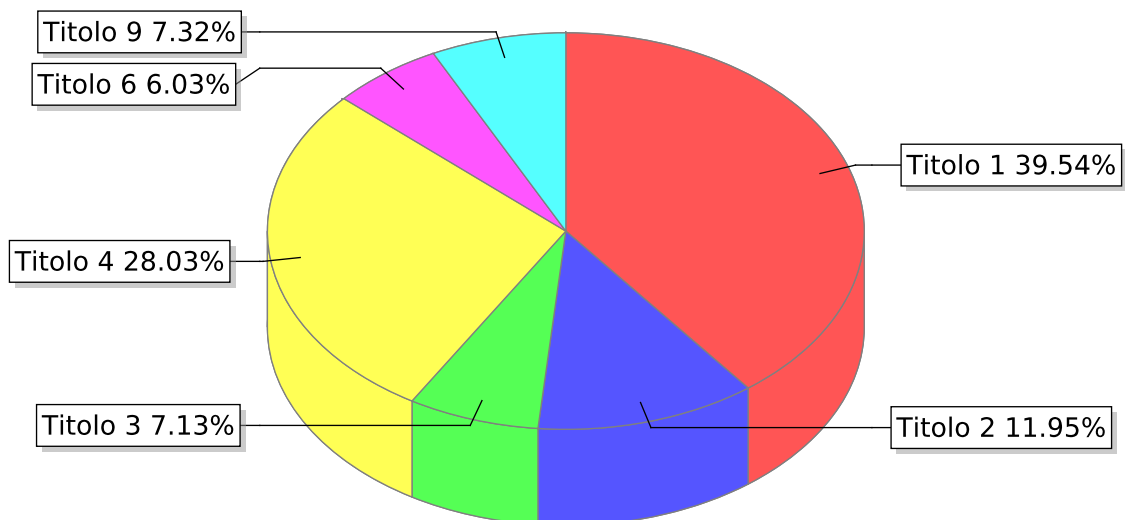
QUADRO RIASSUNTIVO DELLA GESTIONE DI COMPETENZA

<i>ENTRATE</i>	<i>ACCERTAMENTI</i>	<i>INCASSI</i>
Fondo di cassa all'inizio dell'esercizio	0,00	3.281.488,77
Utilizzo avanzo di amministrazione (1)	934.882,63	0,00
di cui Utilizzo Fondo anticipazioni di liquidità	0,00	0,00
Fondo pluriennale vincolato di parte corrente (2)	126.200,36	0,00
Fondo pluriennale vincolato in c/capitale (2)	1.803.087,13	0,00
di cui Fondo pluriennale vincolato c/capitale finanziato da	0,00	0,00
Fondo pluriennale vincolato per incremento di attività	0,00	0,00
Titolo 1 - Entrate correnti di natura tributaria,	4.461.777,98	4.204.367,89
Titolo 2 - Trasferimenti correnti	1.348.529,93	1.352.719,85
Titolo 3 - Entrate extratributarie	804.517,68	884.645,73
Titolo 4 - Entrate in conto capitale	3.162.336,90	2.105.162,76
Titolo 5 - Entrate da riduzione di attività finanziarie	0,00	0,00
Totale Entrate finali	9.777.162,49	8.546.896,23
Titolo 6 - Accensione di prestiti	680.000,00	680.000,00
Titolo 7 - Anticipazioni da istituto tesoriere/cassiere	0,00	0,00
Titolo 9 - Entrate per conto di terzi e partite di giro	826.076,27	831.562,96
Totale Entrate dell'esercizio	11.283.238,76	10.058.459,19
TOTALE COMPLESSIVO ENTRATE	14.147.408,88	13.339.947,96
DISAVANZO DI COMPETENZA	0,00	0,00
di cui Disavanzo da debito autorizzato e non contratto	0,00	0,00
TOTALE A PAREGGIO	14.147.408,88	13.339.947,96

<i>SPESE</i>	<i>IMPEGNI</i>	<i>PAGAMENTI</i>
Disavanzo di amministrazione (3)	0,00	0,00
Disavanzo derivante da debito autorizzato e non	0,00	0,00
Titolo 1 - Spese correnti	5.209.768,74	5.008.714,92
Fondo pluriennale vincolato di parte corrente (5)	125.696,17	0,00
Titolo 2 - Spese in conto capitale	3.059.422,78	2.926.095,07
Fondo pluriennale vincolato in c/capitale (5)	3.749.532,36	0,00
di cui Fondo pluriennale vincolato in c/capitale finanziato	0,00	0,00
Titolo 3 - Spese per incremento di attività finanziarie	0,00	0,00
Fondo pluriennale vincolato per attività finanziarie (5)	0,00	0,00
Totale Spese finali	12.144.420,05	7.934.809,99
Titolo 4 - Rimborso di prestiti	330.485,93	330.485,93
Fondo anticipazioni di liquidità (6)	0,00	0,00
Titolo 5 - Chiusura Anticipazioni da istituto	0,00	0,00
Titolo 7 - Spese per conto terzi e partite di giro	826.076,27	948.929,01
Totale Spese dell'esercizio	13.300.982,25	9.214.224,93
TOTALE COMPLESSIVO SPESE	13.300.982,25	9.214.224,93
AVANZO DI COMPETENZA / FONDO DI CASSA	846.426,63	4.125.723,03
TOTALE A PAREGGIO	14.147.408,88	13.339.947,96

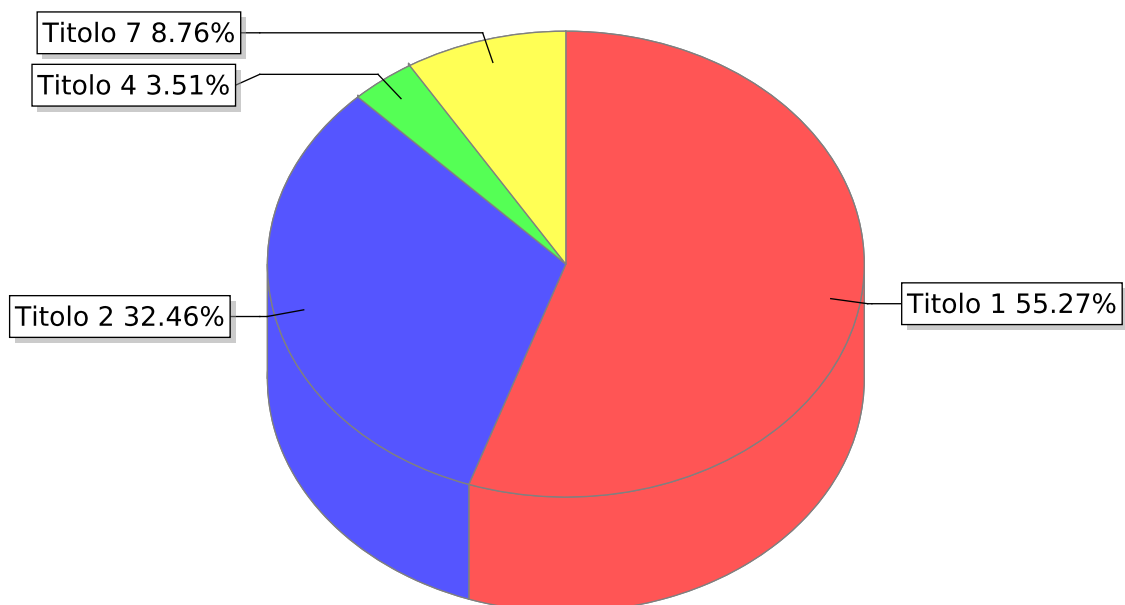
La tabella sopra riportata evidenzia il risultato di competenza per l'anno 2020 determinato quale differenza fra accertamenti e impegni, riscossioni e pagamenti.

Accertamenti



- Titolo 1 - Entrate correnti di natura tributaria, contributiva e perequativa
- Titolo 2 - Trasferimenti correnti
- Titolo 3 - Entrate extratributarie
- Titolo 4 - Entrate in conto capitale
- Titolo 6 - Accensione Prestiti
- Titolo 9 - Entrate per conto terzi e partite di giro

Impegni



- Titolo 1 - Spese correnti
- Titolo 2 - Spese in conto capitale
- Titolo 4 - Rimborso Prestiti
- Titolo 7 - Uscite per conto terzi e partite di giro

SALDO GESTIONE RESIDUI

La ricognizione dei residui attivi e passivi relativi ad esercizi pregressi (*riaccertamento ordinario*) è una delle fasi propedeutiche alla chiusura del rendiconto, al fine di verificare la fondatezza della rispettiva posizione giuridica originaria, il permanere nel tempo della posizione creditoria o debitoria, la corretta imputazione contabile in base al criterio di esigibilità dell'entrata e della spesa ed, infine, l'esatta collocazione nella rispettiva struttura contabile.

La ricognizione dei residui attivi ha permesso di far emergere e gestire a livello contabile le possibili situazioni dei crediti di dubbia e difficile esazione, di quelli riconosciuti assolutamente inesigibili, dei crediti riconosciuti insussistenti per la sopravvenuta estinzione legale del diritto o per l'indebito o erroneo accertamento originario del diritto al credito.

Fermo restando che, come evidenzia il principio contabile All. 4/2 D.Lgs. 118/2011 al punto 9.1., trascorsi tre anni dalla scadenza di un credito di dubbia e difficile esazione non riscosso, il responsabile del servizio competente alla gestione dell'entrata valuta l'opportunità di operare lo stralcio di tale credito dal conto del bilancio, riducendo di pari importo il fondo crediti di dubbia esigibilità accantonato nel risultato di amministrazione, la normativa contabile impone particolare rigore e trasparenza nel mantenimento dei residui attivi più anziani:

- *rigore* perché gran parte dei residui attivi con anzianità superiore ai 3 anni andrebbe accantonata nel Fondo Crediti Dubbia Esigibilità al 100%;
- *trasparenza* perché l'ente, in base a quanto disposto dall'art. 11, comma 6, D.Lgs. 118/2011 e s.m.i., deve indicare nella relazione sulla gestione le ragioni della persistenza dei residui con anzianità superiore ai cinque anni e di maggiore consistenza, nonché sulla fondatezza degli stessi, compresi i crediti inesigibili, stralciati dal conto del bilancio, sino al compimento dei termini di prescrizione.

La ricognizione sui residui passivi ha consentito invece di gestire contabilmente le situazioni relative ai residui passivi per i quale il corrispondente debito risultava essere insussistente o prescritto.

I residui attivi riconosciuti assolutamente inesigibili o insussistenti per l'avvenuta legale estinzione (*prescrizione*) o per indebito o erroneo accertamento del credito sono stati definitivamente eliminati e formalizzati nella delibera di riaccertamento ordinario dei residui, debitamente motivata.

Allo stesso tempo, i residui passivi riconosciuti insussistenti per l'avvenuta legale estinzione (*prescrizione*) o per indebito o erroneo impegno di un'obbligazione non dovuta sono stati definitivamente eliminati dalle scritture e dai documenti di bilancio attraverso lo stesso provvedimento di riaccertamento ordinario dei residui. Per quanto riguarda quest'ultima operazione, nel caso in cui l'eliminazione o la riduzione del residuo passivo avesse interessato una spesa finanziata da un'entrata con un preciso vincolo di destinazione, va dato atto che l'economia così determinata sarà gestita in modo separato per ripristinare così l'originario vincolo di destinazione (*vincolo sull'avanzo di amministrazione*).

GESTIONE DEI RESIDUI ATTIVI

<i>Gestione</i>	<i>Residui iniziali</i>	<i>Riscossioni</i>	<i>Da riportare</i>	<i>Accertamenti</i>	<i>Differenza</i>
Corrente Tit I, II, III	887.285,73	537.618,91	287.262,26	824.881,17	62.404,56
C/Capitale Tit. IV, V, VI	1.595.767,81	1.076.472,18	510.352,82	1.586.825,00	8.942,81
Anticipazioni di cassa	0,00	0,00	0,00	0,00	0,00
Servizi in conto terzi	99.437,16	7.285,42	18.418,28	25.703,70	73.733,46
Totale	2.582.490,70	1.621.376,51	816.033,36	2.437.409,87	145.080,83

GESTIONE DEI RESIDUI PASSIVI

<i>Gestione</i>	<i>Residui iniziali</i>	<i>Pagamenti</i>	<i>Da riportare</i>	<i>Impegni</i>	<i>Differenza</i>
Corrente Tit I	1.417.397,51	882.206,12	464.294,55	1.346.500,67	70.896,84
C/Capitale Tit. II, III	772.023,23	646.469,05	125.554,18	772.023,23	0,00
Rimb. prestiti Tit. IV	0,00	0,00	0,00	0,00	0,00
Anticipazioni di cassa	0,00	0,00	0,00	0,00	0,00
Servizi in conto terzi	309.492,60	185.876,27	53.351,54	239.227,81	70.264,79
Totale	2.498.913,34	1.714.551,44	643.200,27	2.357.751,71	141.161,63

EQUILIBRI DI COMPETENZA

L'equilibrio del bilancio corrente

Il bilancio corrente trova una sua implicita definizione nell'articolo 162, comma 6, del D.Lgs. n.267/2000 che così recita: *“... le previsioni di competenza relative alle spese correnti sommate alle previsioni di competenza relative ai trasferimenti in c/capitale, al saldo negativo delle partite finanziarie e alle quote di capitale delle rate di ammortamento dei mutui e degli altri prestiti, con l'esclusione dei rimborsi anticipati, non possono essere complessivamente superiori alle previsioni di competenza dei primi tre titoli dell'entrata, ai contributi destinati al rimborso dei prestiti e all'utilizzo dell'avanzo di competenza di parte corrente e non possono avere altra forma di finanziamento, salvo le eccezioni tassativamente indicate nel principio applicato alla contabilità finanziaria necessarie a garantire elementi di flessibilità degli equilibri di bilancio ai fini del rispetto del principio dell'integrità.”* Ne consegue che, anche in sede di rendicontazione, appare indispensabile verificare se questo vincolo iniziale abbia trovato concreta attuazione al termine dell'esercizio, confrontando tra loro, in luogo delle previsioni di entrata e di spesa, accertamenti ed impegni della gestione di competenza. In generale, potremmo sostenere che il bilancio corrente misura la quantità di entrate destinate all'ordinaria gestione dell'ente.

L'equilibrio del bilancio investimenti

Se il bilancio corrente misura la differenza tra le entrate e le spese dell'esercizio, il bilancio investimenti analizza il sistema di relazioni tra fonti ed impieghi relative a quelle che partecipano per più esercizi nei processi di produzione e di erogazione dei servizi dell'ente. In particolare, le spese che l'ente sostiene per gli investimenti sono quelle finalizzate alla realizzazione ed acquisto di impianti, opere e beni non destinati all'uso corrente. Tali spese permettono di assicurare le infrastrutture necessarie per l'esercizio delle sue funzioni istituzionali, per l'attuazione dei servizi pubblici e per promuovere e consolidare lo sviluppo sociale ed economico della popolazione. Contabilmente le spese di investimento sono inserite nel bilancio ai Titoli II e III della spesa e, in parte, trovano specificazione nel Programma dei lavori pubblici. L'Ente, ai sensi dell'art. 199 del TUEL, può provvedere al finanziamento delle spese di investimento mediante:

- l'utilizzo di entrate correnti destinate per legge agli investimenti;
- l'utilizzo di entrate derivanti dall'alienazione di beni;
- la contrazione di mutui passivi;
- l'utilizzo di entrate derivanti da trasferimenti in conto capitale dello Stato o delle Regioni o di altri enti del settore pubblico allargato;
- l'utilizzo dell'avanzo di amministrazione ai sensi dell'art. 187 TUEL;
- l'utilizzo dell'avanzo di parte corrente, eccedente rispetto alle spese correnti ed alle quote capitali dei prestiti.

L'equilibrio parziale del bilancio investimenti può essere determinato confrontando le entrate per investimenti esposte nei titoli IV, V e VI (con l'esclusione delle somme, quali gli oneri di urbanizzazione, che sono già state esposte nel Bilancio corrente, e le somme per riscossione crediti e altre attività finanziarie) con le spese dei Titoli II e III da cui sottrarre l'intervento "concessioni di crediti" .

Tenendo conto del vincolo legislativo previsto dal bilancio corrente, l'equilibrio è rispettato:

- in fase di redazione del bilancio di previsione, confrontando i dati attesi;
- in fase di rendicontazione, confrontando gli accertamenti e gli impegni.

A seguito del complesso delle variazioni apportate in corso di esercizio, degli accertamenti e degli impegni, l'equilibrio economico-finanziario è dimostrato dalla seguente tabella:

	<i>Accertamenti /Impegni</i>
EQUILIBRIO ECONOMICO-FINANZIARIO	
A) Fondo pluriennale vincolato per spese correnti iscritto in entrata	126.200,36
AA) Recupero disavanzo di amministrazione esercizio precedente	0,00
B) Entrate Titoli 1.00 - 2.00 - 3.00	6.614.825,59
- di cui per estinzione anticipata di prestiti	0,00
C) Entrate Titolo 4.02.06 - Contributi agli investimenti direttamente destinati al rimborso dei prestiti da amministrazioni pubbliche	0,00
D) Spese Titolo 1.00 - Spese correnti	5.209.768,74
D1) Fondo pluriennale vincolato di parte corrente (di spesa)	125.696,17
E) Spese Titolo 2.04 - Altri trasferimenti in conto capitale	992,16
E1) Fondo pluriennale vincolato di spesa - Titolo 2.04 Altri trasferimenti in conto capitale	0,00
F1) Spese Titolo 4.00 - Quote di capitale amm.to dei mutui e prestiti obbligazionari	330.485,93
- di cui per estinzione anticipata di prestiti	0,00
F2) Fondo anticipazioni di liquidità	0,00
G) SOMMA FINALE (G=A-AA+B+C-D-D1-E-E1-F1-F2)	1.074.082,95
ALTRE POSTE DIFFERENZIALI, PER ECCEZIONI PREVISTE DA NORME DI LEGGE E DAI PRINCIPI CONTABILI, CHE HANNO EFFETTO SULL'EQUILIBRIO EX	
H) Utilizzo avanzo di amministrazione per spese correnti e per rimborso prestiti	10.222,64
- di cui per estinzione anticipata di prestiti	0,00
I) Entrate di parte capitale destinate a spese correnti in base a specifiche disposizioni di legge o dei principi contabili	0,00
- di cui per estinzione anticipata di prestiti	0,00

	<i>Accertamenti /Impegni</i>
L) Entrate di parte corrente destinate a spese di investimento in base a specifiche disposizioni di legge o dei principi contabili	328.677,01
M) Entrate da accensione di prestiti destinate a estinzione anticipata dei prestiti	0,00
O1) RISULTATO DI COMPETENZA DI PARTE CORRENTE (O1=G+H+I-L+M)	755.628,58
- Risorse accantonate di parte corrente stanziare nel bilancio dell'esercizio 2020	219.643,30
- Risorse vincolate di parte corrente nel bilancio	381.698,09
O2) EQUILIBRIO DI BILANCIO DI PARTE CORRENTE (*)	154.287,19
- Variazione accantonamenti di parte corrente effettuata in sede di rendiconto (+)/(-)	-16.876,50
O3) EQUILIBRIO COMPLESSIVO DI PARTE CORRENTE (*)	171.163,69
P) Utilizzo avanzo di amministrazione per spese di investimento	924.659,99
Q) Fondo pluriennale vincolato per spese in conto capitale iscritto in entrata	1.803.087,13
R) Entrate Titoli 4.00-5.00-6.00	3.842.336,90
C) Entrate Titolo 4.02.06 - Contributi agli investimenti direttamente destinati al rimborso dei prestiti da amministrazioni pubbliche	0,00
I) Entrate di parte capitale destinate a spese correnti in base a specifiche disposizioni di legge o dei principi contabili	0,00
S1) Entrate Titolo 5.02 per Riscossione crediti di breve termine	0,00
S2) Entrate Titolo 5.03 per Riscossione crediti di medio-lungo termine	0,00
T) Entrate Titolo 5.04 relative a Altre entrate per riduzione di attività finanziarie	0,00
L) Entrate di parte corrente destinate a spese di investimento in base a specifiche disposizioni di legge o dei principi contabili	328.677,01
M) Entrate da accensione di prestiti destinate a estinzione anticipata dei prestiti	0,00
U) Spese Titolo 2.00 - Spese in conto capitale	3.059.422,78
U1) Fondo pluriennale vincolato in c/capitale (di spesa)	3.749.532,36
V) Spese Titolo 3.01 per Acquisizioni di attività finanziarie	0,00
E) Spese Titolo 2.04 - Altri trasferimenti in conto capitale	992,16
Z1) RISULTATO DI COMPETENZA IN C/CAPITALE (Z1 = P+Q+R-C-I-S1-S2-T+L-M-U-U1-U2-V+E+E1)	90.798,05
Z/1) Risorse accantonate in c/capitale stanziare nel bilancio dell'esercizio 2020	0,00
- Risorse vincolate in c/capitale nel bilancio	44.877,11
Z2) EQUILIBRIO DI BILANCIO IN C/CAPITALE (*)	45.920,94

	<i>Accertamenti /Impegni</i>
- Variazione accantonamenti in c/capitale effettuata in sede di rendiconto (+)/(-)	0,00
Z3) EQUILIBRIO COMPLESSIVO IN C/CAPITALE (*)	45.920,94
S1) Entrate Titolo 5.02 per Riscossione crediti di breve termine	0,00
S2) Entrate Titolo 5.03 per Riscossione crediti di medio-lungo termine	0,00
T) Entrate Titolo 5.04 relative a Altre entrate per riduzioni di attività finanziarie	0,00
X1) Spese Titolo 3.02 per Concessione crediti di breve termine	0,00
X2) Spese Titolo 3.03 per Concessione crediti di medio-lungo termine	0,00
Y) Spese Titolo 3.04 per Altre spese per incremento di attività finanziarie	0,00
W1) RISULTATO DI COMPETENZA (W1 = O+Z1+S1+S2+T-X1-X2-Y)	846.426,63
- Risorse accantonate stanziare nel bilancio dell'esercizio 2020	219.643,30
- Risorse vincolate nel bilancio	426.575,20
W2) EQUILIBRIO DI BILANCIO (*)	200.208,13
- Variazione accantonamenti effettuata in sede di rendiconto (+)/(-)	-16.876,50
W3) EQUILIBRIO COMPLESSIVO	217.084,63
Saldo corrente ai fini della copertura degli investimenti pluriennali:	0,00
O1) Risultato di competenza di parte corrente	755.628,58
Utilizzo risultato di amministrazione per il finanziamento di spese correnti e per il rimborso dei prestiti al netto del Fondo anticipazione di liquidità (H)	10.222,64
Entrate non ricorrenti che non hanno dato copertura a impegni	0,00
- Risorse accantonate di parte corrente stanziare nel bilancio dell'esercizio 2020 (1)	219.643,30
- Variazione accantonamenti di parte corrente effettuata in sede di rendiconto (+)/(-) (2)	-16.876,50
- Risorse vincolate di parte corrente nel bilancio (3)	381.698,09
Equilibrio di parte corrente ai fini della copertura degli investimenti pluriennali	160.941,05

IL BILANCIO CORRENTE

Il Bilancio corrente è volto ad evidenziare le entrate e le spese finalizzate ad assicurare l'ordinaria gestione dell'Ente ed è altresì finalizzato al sostenimento di quelle spese che non presentano effetti sugli esercizi successivi.

L'Ente, per erogare i servizi alla collettività, sostiene spese di funzionamento destinate all'acquisto di beni e di servizi, al pagamento degli oneri del personale, al rimborso delle annualità in scadenza (quota interesse e capitale) dei mutui in ammortamento. Sono questi i costi di gestione che costituiscono le uscite del bilancio corrente, distinte contabilmente secondo l'analisi funzionale. Naturalmente, le spese correnti devono essere dimensionate in base alle risorse disponibili, rappresentate dalle entrate tributarie, dai trasferimenti e dalle entrate extratributarie. Le entrate e le uscite di parte corrente utilizzate in un esercizio compongono il bilancio corrente di competenza. Solo in specifici casi le risorse di parte corrente possono essere incrementate da ulteriori entrate di natura straordinaria, destinate di regola a finanziare gli investimenti.

<i>Entrate</i>	<i>Previsione asestata</i>	<i>Riscosso</i>	<i>Da riscuotere</i>	<i>Accertamenti</i>
Titolo 1 - Entrate correnti di natura tributaria, contributiva e perequativa	4.348.614,77	3.814.196,36	647.581,62	4.461.777,98
Titolo 2 - Trasferimenti correnti	1.262.964,72	1.344.115,35	4.414,58	1.348.529,93
Titolo 3 - Entrate extratributarie	928.678,50	745.802,85	58.714,83	804.517,68
Totale	6.540.257,99	5.904.114,56	710.711,03	6.614.825,59

<i>Uscite</i>	<i>Previsione definitiva</i>	<i>Pagamenti</i>	<i>A residuo passivo</i>	<i>Impegni</i>
Titolo 1 - Spese correnti	5.989.052,80	4.126.508,80	1.083.259,94	5.209.768,74
Titolo 4 - Rimborso Prestiti	335.900,00	330.485,93	0,00	330.485,93
Totale	6.324.952,80	4.456.994,73	1.083.259,94	5.540.254,67

Secondo la nuova normativa dell'ordinamento contabile l'avanzo di amministrazione può essere utilizzato, nel rispetto della disciplina degli "equilibri di pareggio di bilancio", per le finalità di seguito indicate in ordine di priorità:

- copertura dei debiti fuori bilancio;
- per salvaguardia degli equilibri di bilancio;
- per finanziamento di spese di investimento;
- per finanziamento di spese correnti a carattere non permanente;
- per l'estinzione dei anticipata dei prestiti finanziari.

Non è più prevista la facoltà di fronteggiare con avanzo "le altre spese correnti" in fase di assestamento del bilancio.

Inoltre, l'amministrazione può destinare parte delle entrate correnti per attivare nuovi investimenti ricorrendo, in questo modo, ad una forma di autofinanziamento.

IL BILANCIO DEGLI INVESTIMENTI

Il Bilancio degli investimenti è deputato a dettagliare le somme destinate alla realizzazione di infrastrutture o all'acquisizione di beni mobili che trovano utilizzo per più esercizi da parte dell'Ente e che ne incrementano o decrementano il patrimonio.

Gli investimenti sono destinati ad assicurare un livello di infrastrutture che garantisca nel tempo un'efficace erogazione di servizi. Le entrate destinate ad investimento sono costituite dalle alienazioni di beni, dai contributi in c/capitale e dai mutui passivi.

Mentre le prime due risorse non hanno effetti indotti sulla spesa corrente, il ricorso al credito inciderà sul bilancio gestionale per l'intero periodo di ammortamento del mutuo. Infatti le quote annuali di interesse e di capitale in scadenza nell'esercizio dovranno venire finanziate con una riduzione della spesa corrente o, in alternativa, con una possibile espansione della pressione tributaria o fiscale.

Oltre alle fonti tipiche descritte, gli investimenti possono essere finanziati sia con risorse di parte corrente destinate, per obbligo di legge, alla copertura di spese in c/capitale, che con l'eventuale eccedenza di entrate correnti indirizzate, per libera scelta dell'amministrazione, all'autofinanziamento delle opere pubbliche. Oltre a ciò, l'Ente può utilizzare i risparmi di risorse accumulati negli esercizi precedenti, sotto forma di avanzo di amministrazione.

Le uscite comprendono la realizzazione, l'acquisto e la manutenzione straordinaria di opere di urbanizzazione primaria e secondaria, di immobili, di mobili strumentali, e di ogni altro intervento in C/capitale gestito dall'Ente. Per garantire una rigorosa lettura dei dati, le spese in C/capitale vengono depurate dai puri movimenti di risorse finanziarie (riscossione di crediti).

Qualora il risultato finale della gestione degli investimenti sia positivo, con un'eccedenza quindi delle risorse accertate rispetto gli impegni assunti, questa quota di avanzo di amministrazione deve venire obbligatoriamente destinata al finanziamento di spese in C/capitale, conservando così l'originario vincolo di destinazione dell'entrata.

<i>Entrate</i>	<i>Previsione asestata</i>	<i>Riscosso</i>	<i>Da riscuotere</i>	<i>Accertamenti</i>
Titolo 4 - Entrate in conto capitale	3.838.004,69	1.028.690,58	2.133.646,32	3.162.336,90
Titolo 5 - Entrate da riduzione di attività finanziarie	680.000,00	0,00	0,00	0,00
Titolo 6 - Accensione Prestiti	680.000,00	680.000,00	0,00	680.000,00
Totale	5.198.004,69	1.708.690,58	2.133.646,32	3.842.336,90

<i>Uscite</i>	<i>Previsione definitiva</i>	<i>Pagamenti</i>	<i>A residuo passivo</i>	<i>Impegni</i>
Titolo 2 - Spese in conto capitale	7.597.480,00	2.279.626,02	779.796,76	3.059.422,78
Titolo 3 - Spese per incremento attività finanziarie	680.000,00	0,00	0,00	0,00
Totale	8.277.480,00	2.279.626,02	779.796,76	3.059.422,78

MOVIMENTI DI FONDI

Il bilancio della competenza non è costituito solo da operazioni che incidono in modo concreto nell'acquisizione di beni e servizi di consumo (bilancio corrente), o di beni ad uso durevole (bilancio di parte investimento).

Si producono, abitualmente, anche movimenti di pura natura finanziaria, quali le concessioni ed i rimborsi di crediti e le anticipazioni di cassa.

Queste operazioni, pur essendo registrate nella contabilità finanziaria, non comportano veri movimenti di risorse dell'amministrazione e quindi rendono poco agevole l'interpretazione del bilancio. E' per questo motivo che detti importi vengono separati dalle altre poste riportate nel bilancio corrente od investimenti per essere raggruppati separatamente.

IL BILANCIO DELLA GESTIONE PER CONTO TERZI

Il Bilancio della gestione per conto di terzi sintetizza posizioni anch'esse compensative e correlate di entrate e di uscite estranee al patrimonio dell'Ente.

Anche queste operazioni, come i movimenti di fondi, non incidono in alcun modo nell'attività economica dell'Ente, trattandosi generalmente di poste puramente finanziarie movimentate dall'ente per conto di soggetti esterni.

Sono tipiche, nella gestione degli stipendi, le operazioni attuate dall'ente in qualità di "sostituto d'imposta". In questa circostanza, le ritenute fiscali e contributive entrano tecnicamente nella contabilità dei movimenti per conto di terzi all'atto dell'erogazione dello stipendio (trattenuta per conto dello Stato) ed escono successivamente, al momento del versamento mensile all'erario della somma originariamente trattenuta (versamento cumulativo). Tra le partite di giro vengono contabilizzate anche le entrate e le spese inerenti l'applicazione della normativa Iva sullo split payment.

<i>Entrate</i>	<i>Previsione asestata</i>	<i>Riscosso</i>	<i>Da riscuotere</i>	<i>Accertamenti</i>
Titolo 9 - Entrate per conto terzi e partite di giro	1.650.806,00	824.277,54	1.798,73	826.076,27
Totale	1.650.806,00	824.277,54	1.798,73	826.076,27

<i>Uscite</i>	<i>Previsione definitiva</i>	<i>Pagamenti</i>	<i>A residuo passivo</i>	<i>Impegni</i>
Titolo 7 - Uscite per conto terzi e partite di giro	1.650.806,00	763.052,74	63.023,53	826.076,27
Totale	1.650.806,00	763.052,74	63.023,53	826.076,27

LA GESTIONE DI CASSA

La gestione di cassa resta uno degli aspetti più importanti per una corretta gestione dell'ente locale, il cui monitoraggio sta assumendo un'importanza fondamentale nel panorama dei controlli degli enti locali.

Il regime di tesoreria unica e le norme relative ai trasferimenti erariali, oltre ai vincoli imposti dal pareggio di bilancio, richiedono infatti una attenta ed oculata gestione diretta ad evitare possibili deficit monetari, con conseguente ricorso ad anticipazioni di tesoreria.

La verifica dell'entità degli incassi e dei pagamenti e l'analisi sulla capacità di smaltimento dei residui forniscono, al riguardo, interessanti valutazioni sull'andamento complessivo dei flussi di cassa assicurando anche il rispetto degli equilibri prospettici.

Il risultato di questa gestione coincide con il fondo di cassa di fine esercizio. Nel corso dell'esercizio finanziario 2020, come negli anni precedenti, l'anticipazione di Tesoreria non è stata utilizzata.

Nella tabella sottostante sono riportati i valori dell'esercizio corrente:

	<i>RESIDUI</i>	<i>COMPETENZA</i>	<i>TOTALE</i>
Fondo cassa al 1° gennaio			3.281.488,77
RISCOSSIONI	1.621.376,51	8.437.082,68	10.058.459,19
PAGAMENTI	1.714.551,44	7.499.673,49	9.214.224,93
SALDO DI CASSA AL 31 DICEMBRE			4.125.723,03
PAGAMENTI per azioni esecutive non regolarizzate al 31 dicembre			0,00
FONDO DI CASSA AL 31 DICEMBRE			4.125.723,03

LA GESTIONE ECONOMICA

Il risultato economico della gestione

Come per lo stato patrimoniale, anche il conto economico è stato redatto secondo lo schema previsto dal D.Lgs. 118/2011 e secondo i principi di cui all'allegato n. 4/3.

Lo schema si sviluppa sulla base di un modello a struttura scalare che evidenzia i risultati della gestione caratteristica, finanziaria, straordinaria, per giungere alla determinazione del risultato economico finale.

Il conto economico evidenzia i componenti positivi e negativi della gestione secondo criteri di competenza economica. Il principio della competenza economica consente di imputare a ciascun esercizio costi/oneri e ricavi/proventi.

Il risultato dell'esercizio può essere analizzato scomponendo la gestione complessiva dell'ente in tre aree distinte, al fine di evidenziare:

1. **Il risultato della gestione**, che è determinato per differenza tra le risorse acquisite attraverso i trasferimenti da altri enti o generate dall'esercizio dell'autonomia tributaria e tariffaria riconosciuta al Comune, da un lato, e gli oneri ed i costi sostenuti per il funzionamento della struttura comunale e per l'erogazione dei servizi, dall'altro.

2. **Il risultato della gestione finanziaria**, che è composto dai proventi ed oneri finanziari. I proventi sono finalizzati alla remunerazione dei debiti contratti a finanziamento degli investimenti dell'Ente. Affluiscono inoltre in questa voce i dividendi distribuiti dalle società partecipate e gli interessi attivi. Nelle rettifiche di valore delle attività finanziarie confluiscono gli adeguamenti di valore delle attività patrimoniali con particolare riferimento alla valutazione delle partecipazioni detenute dall'Ente.

3. **Il risultato della gestione straordinaria**, che è determinato dai componenti di reddito non riconducibili alle voci precedenti o perché estranei alla gestione caratteristica dell'ente (quali ad esempio le plusvalenze da dismissioni di beni).

Si riportano di seguito i risultati sintetici esposti nel conto economico a fine esercizio.

	<i>Rendiconto 2020</i>	<i>Rendiconto 2019</i>
TOTALE COMPONENTI POSITIVI DELLA GESTIONE (A)	6.614.649,19	5.739.685,32
TOTALE COMPONENTI NEGATIVI DELLA GESTIONE (B)	5.815.311,41	5.843.417,51
DIFFERENZA FRA COMPONENTI POSITIVI E NEGATIVI DELLA GESTIONE (A-B)	799.337,78	-103.732,19
TOTALE PROVENTI ED ONERI FINANZIARI (C)	-12.854,76	-16.265,75
TOTALE RETTIFICHE (D)	0,00	0,00
TOTALE PROVENTI ED ONERI STRAORDINARI (E)	341.923,60	315.911,28
RISULTATO PRIMA DELLE IMPOSTE (A-B+C+D+E)	1.128.406,62	195.913,34
Imposte	144.490,22	140.167,40
RISULTATO DELL'ESERCIZIO	983.916,40	55.745,94

LA GESTIONE PATRIMONIALE

Il risultato della gestione patrimoniale

Lo stato patrimoniale evidenzia i risultati della gestione patrimoniale rilevata dalla contabilità economica e riassume la consistenza del patrimonio al termine dell'esercizio, evidenziando le variazioni avvenute nel corso dello stesso, rispetto alla consistenza iniziale.

Il patrimonio dell'Ente è costituito dal complesso dei beni e dei rapporti giuridici, attivi e passivi, suscettibili di valutazione; il risultato patrimoniale dell'Ente viene contabilmente rappresentato come differenziale, determinando la consistenza netta della dotazione patrimoniale.

I criteri applicati per la valutazione delle attività e passività del patrimonio comunale sono quelli stabiliti dal D.Lgs. n. 118/2011 dall'art. 230 del D.Lgs. n. 267/2000, contestualmente ai criteri della prudenza, della continuazione dell'attività, della veridicità e correttezza, di cui alle regole ed ai principi di contabilità generale.

<i>Attivo</i>	<i>31/12/2020</i>	<i>31/12/2019</i>	<i>Variazioni</i>
Totale immobilizzazioni immateriali	4.568,87	47.163,12	-42.594,25
Terreni	0,00	0,00	0,00
Fabbricati	0,00	0,00	0,00
Infrastrutture	7.999.490,70	5.687.738,36	2.311.752,34
Altri beni demaniali	0,00	0,00	0,00
Altre immobilizzazioni materiali (3)	7.606.718,89	7.584.718,90	21.999,99
Terreni	485.881,49	485.881,49	0,00
Fabbricati	7.108.588,22	7.053.260,41	55.327,81
Impianti e macchinari	0,00	0,00	0,00
Attrezzature industriali e commerciali	0,00	0,00	0,00
Mezzi di trasporto	5.143,78	45.577,00	-40.433,22
Macchine per ufficio e hardware	7.105,40	0,00	7.105,40
Mobili e arredi	0,00	0,00	0,00
Infrastrutture	0,00	0,00	0,00
Immobilizzazioni in corso ed acconti	131.389,53	122.342,68	9.046,85
Immobilizzazioni Finanziarie (1)	0,00	0,00	0,00
Crediti verso	0,00	0,00	0,00
Altri titoli	0,00	0,00	0,00
Totale immobilizzazioni finanziarie	37.633,74	37.633,74	0,00
TOTALE IMMOBILIZZAZIONI (B)	15.779.801,73	13.479.596,80	2.300.204,93
Totale rimanenze	0,00	0,00	0,00
Crediti per trasferimenti e contributi	34.909,56	38.075,98	-3.166,42
Totale crediti	3.228.574,82	2.582.490,70	646.084,12
Totale attività finanziarie che non costituiscono	0,00	0,00	0,00

Comune di Costa Volpino

<i>Attivo</i>	<i>31/12/2020</i>	<i>31/12/2019</i>	<i>Variazioni</i>
Totale disponibilità liquide	4.161.462,14	3.281.488,77	879.973,37
TOTALE ATTIVO CIRCOLANTE (C)	7.390.036,96	5.863.979,47	1.526.057,49
TOTALE RATEI E RISCONTI (D)	0,00	0,00	0,00
TOTALE DELL'ATTIVO (A+B+C+D)	23.169.838,69	19.343.576,27	3.826.262,42

<i>Passivo</i>	<i>31/12/2020</i>	<i>31/12/2019</i>	<i>Variazioni</i>
TOTALE PATRIMONIO NETTO (A)	9.568.965,94	8.585.049,54	983.916,40
TOTALE FONDI RISCHI ED ONERI (B)	183.927,52	414.775,34	-230.847,82
TOTALE T.F.R. (C)	0,00	0,00	0,00
Debiti da finanziamento	4.922.085,78	4.572.571,71	349.514,07
- prestiti obbligazionari	2.346.840,46	2.567.063,94	-220.223,48
- verso banche e tesoriere	2.575.245,32	2.005.507,77	569.737,55
Debiti verso fornitori	1.226.475,97	1.222.540,02	3.935,95
Debiti per trasferimenti e contributi	321.078,52	194.857,49	126.221,03
Altri debiti	1.021.726,01	1.081.515,83	-59.789,82
TOTALE DEBITI (D)	7.491.366,28	7.071.485,05	419.881,23
TOTALE RATEI E RISCONTI (E)	5.925.578,95	3.272.266,34	2.653.312,61
TOTALE DEL PASSIVO (A+B+C+D+E)	23.169.838,69	19.343.576,27	3.826.262,42
TOTALE CONTI D'ORDINE	3.875.228,53	1.929.287,49	1.945.941,04

PERCENTUALI DI REALIZZO DI COMPETENZA

LE ENTRATE

Le risorse di cui l'Ente può disporre sono costituite da poste di diversa natura, come le entrate *tributarie*, i *trasferimenti* correnti, le entrate *extratributarie*, le *alienazioni di beni* ed i *contributi in conto capitale*, le *accensioni di prestiti*, e infine le entrate dei *servizi per conto di terzi*. Le *entrate di competenza* dell'esercizio sono il vero asse portante dell'intero bilancio. La dimensione che assume la gestione economica e finanziaria dell'Ente dipende dal volume di risorse che vengono in vario modo reperite. Questo valore complessivo, pertanto, identifica l'entità dell'entrata che l'ente potrà successivamente utilizzare per finanziare spese correnti od interventi d'investimento.

L'ente territoriale, accanto alla disponibilità di informazioni sull'entità delle risorse fornite da altri enti pubblici, deve essere messo in condizione di agire per reperire direttamente i propri mezzi economici. Questa esigenza presuppone uno scenario legislativo dove esiste una chiarezza in tema di reperimento delle risorse proprie. Il grado di *indipendenza finanziaria*, infatti, costituisce un importante elemento che misura la dimensione dell'autonomia dell'ente nell'assunzione delle decisioni di spesa. Ne consegue che *"la legge assicura, altresì, agli enti locali potestà impositiva autonoma nel campo delle imposte, delle tasse e delle tariffe, con conseguente adeguamento della legislazione tributaria vigente (..)"* .

Nell'ambito di ciascun titolo le entrate si ripartiscono in tipologie secondo la loro natura, in categorie, secondo l'oggetto, ed in capitoli se disposto per la gestione interna dell'ente.

LE SPESE

Le *spese correnti (Titolo I)* comprendono le spese relative alla normale gestione dei servizi pubblici e si distinguono in spese relative al personale, all'acquisto di beni e servizi, all'utilizzo di beni di terzi, ai contributi o trasferimenti, agli interessi passivi e altri oneri finanziari, alle imposte tasse. Tra le spese correnti si annoverano anche gli oneri straordinari della gestione corrente, che ricomprendono generalmente gli oneri non strettamente connessi all'esercizio considerato, nonché gli ammortamenti (applicati al bilancio di previsione), il fondo svalutazione crediti ed il fondo di riserva, che permangono nel conto del bilancio solamente come stanziamento di spesa, non potendo essere impegnati.

Le *spese in conto capitale (Titolo II)* comprendono gli investimenti diretti ed indiretti, le partecipazioni azionarie, i conferimenti di capitale e le concessioni di crediti.

Gli investimenti diretti implicano un incremento patrimoniale dell'Ente, quale, ad esempio, la costruzione di beni immobili o l'acquisto di beni durevoli.

Gli investimenti indiretti si riferiscono, di norma, a trasferimenti in conto capitale destinati specificamente alla realizzazione di investimenti a cura di un altro soggetto.

Le *spese per il rimborso di prestiti (Titolo IV)* comprendono le quote capitale delle rate di ammortamento dei mutui e le somme dovute per capitale a fronte di ogni altra operazione di prestito.

<i>Entrate</i>	<i>Previsione asestata</i>	<i>Rendiconto</i>	<i>Differenza</i>	<i>%</i>
Fondo di cassa	0,00	0,00	0,00	-
Titolo 1 - Entrate correnti di natura tributaria,	4.348.614,77	4.461.777,98	113.163,21	2,60%
Titolo 2 - Trasferimenti correnti	1.262.964,72	1.348.529,93	85.565,21	6,77%
Titolo 3 - Entrate extratributarie	928.678,50	804.517,68	-124.160,82	-13,37%
Titolo 4 - Entrate in conto capitale	3.838.004,69	3.162.336,90	-675.667,79	-17,60%
Titolo 5 - Entrate da riduzione di attività	680.000,00	0,00	-680.000,00	-100,00%
Titolo 6 - Accensione Prestiti	680.000,00	680.000,00	0,00	0,00%
Titolo 7 - Anticipazioni da istituto tesoriere/cassiere	300.000,00	0,00	-300.000,00	-100,00%
Titolo 9 - Entrate per conto terzi e partite di giro	1.650.806,00	826.076,27	-824.729,73	-49,96%
Avanzo di amministrazione	934.882,63	0,00	-934.882,63	-100,00%
Fondo pluriennale vincolato	1.929.287,49	0,00	-1.929.287,49	-100,00%
Totale	16.553.238,80	11.283.238,76	-5.270.000,04	-31,84%

<i>Spese</i>	<i>Previsione asestata</i>	<i>Rendiconto</i>	<i>Differenza</i>	<i>%</i>
Disavanzo di amministrazione	0,00	0,00	0,00	0,00%
Titolo 1 - Spese correnti	5.989.052,80	5.209.768,74	-779.284,06	-13,01%
Titolo 2 - Spese in conto capitale	7.597.480,00	3.059.422,78	-4.538.057,22	-59,73%
Titolo 3 - Spese per incremento attività	680.000,00	0,00	-680.000,00	-100,00%
Titolo 4 - Rimborso Prestiti	335.900,00	330.485,93	-5.414,07	-1,61%
Titolo 5 - Chiusura Anticipazioni ricevute	300.000,00	0,00	-300.000,00	-100,00%
Titolo 7 - Uscite per conto terzi e partite di	1.650.806,00	826.076,27	-824.729,73	-49,96%
Totale	16.553.238,80	9.425.753,72	-7.127.485,08	-43,06%

ENTRATE CORRENTI

Il procedimento di accertamento delle entrate e di stesura dei relativi modelli obbligatori si è concretizzato nel rispetto formale e sostanziale delle norme che disciplinano la redazione dei documenti contabili (correttezza).

I modelli del rendiconto espongono i dati adottando una classificazione che ne agevola la consultazione e facilita la comprensione e l'intelligibilità (comprensibilità).

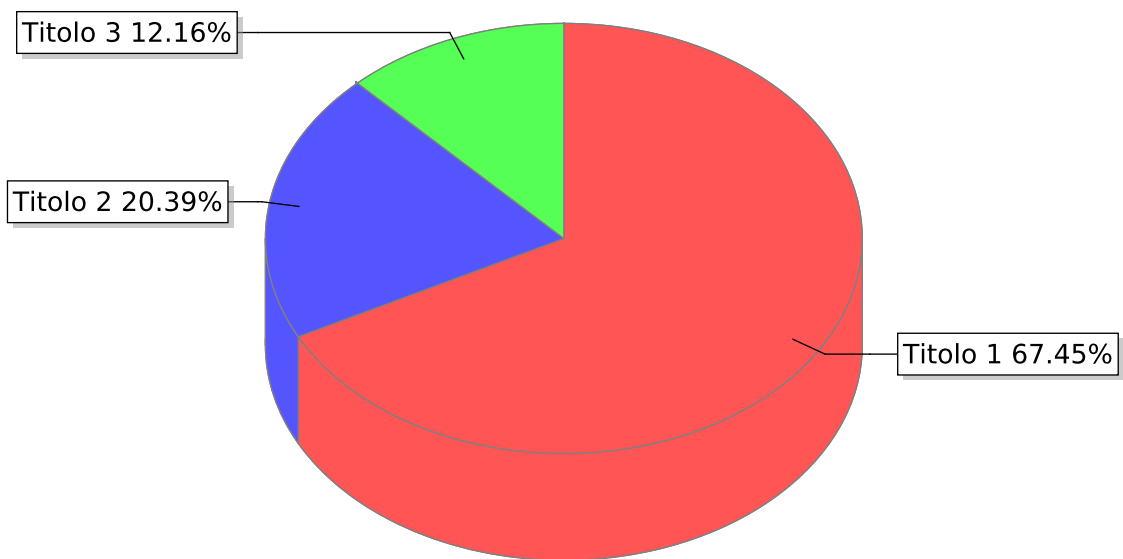
Il riscontro sulle entrate, oggetto di accertamento in conto competenza, ha comportato la verifica della sussistenza di tutti gli elementi identificativi, quali la ragione del credito, il titolo giuridico che lo supporta, il soggetto debitore, l'ammontare del credito con la relativa scadenza.

In linea di massima e salvo specifiche deroghe previste dalla legge o dai nuovi principi contabili, l'iscrizione della posta contabile nel bilancio è avvenuta rispettando il criterio della scadenza del credito, dato che l'accertamento delle entrate è effettuato nell'anno in cui sorge l'obbligazione attiva con imputazione contabile all'esercizio in cui viene a scadere.

Le entrate correnti sono rappresentate dalla seguente tabella:

<i>Entrate</i>	<i>Previsione asestata</i>	<i>Riscosso</i>	<i>Da riscuotere</i>	<i>Accertamenti</i>
Titolo 1 - Entrate correnti di natura tributaria, contributiva e perequativa	4.348.614,77	3.814.196,36	647.581,62	4.461.777,98
Titolo 2 - Trasferimenti correnti	1.262.964,72	1.344.115,35	4.414,58	1.348.529,93
Titolo 3 - Entrate extratributarie	928.678,50	745.802,85	58.714,83	804.517,68
Totale	6.540.257,99	5.904.114,56	710.711,03	6.614.825,59

Accertamenti



- Titolo 1 - Entrate correnti di natura tributaria, contributiva e perequativa
- Titolo 2 - Trasferimenti correnti
- Titolo 3 - Entrate extratributarie

ENTRATE TRIBUTARIE

Le componenti principali dei tributi comunali sono due:

1. *quella di natura patrimoniale*, dall'Imposta Municipale Propria (IMU);
2. *quella riferita ai servizi*, che a sua volta si articola nel Tributo per i Servizi Indivisibili (TASI), a carico sia del possessore che dell'utilizzatore, e nella Tassa sui rifiuti (TARI), destinata al finanziamento dei costi del servizio di raccolta e smaltimento rifiuti, a carico dell'utilizzatore.

Le altre imposte significative, come risulta dalla tabella, sono l'addizionale IRPEF, l'Imposta Comunale sulla Pubblicità, la Tassa Occupazione Suolo Pubblico TOSAP.

Il nuovo principio della competenza finanziaria prevede che le entrate tributarie vadano accertate con riferimento alle obbligazioni giuridicamente perfezionate attive (i crediti); conseguentemente questa tipologia di entrate può comprendere una quota di gettito di difficile o dubbia riscossione, che è destinata alla costituzione del Fondo Crediti di Dubbia Esigibilità.

Con riferimento alle entrate tributarie i movimenti più significativi sono i seguenti:

<i>Entrate</i>	<i>Previsione asestata</i>	<i>Riscosso</i>	<i>Da riscuotere</i>	<i>Accertamenti</i>
Imposta municipale propria	1.236.828,00	1.350.178,83	20.425,49	1.370.604,32
Imposta comunale sugli immobili (ICI)	850,00	729,15	0,00	729,15
Addizionale comunale IRPEF	600.000,00	463.762,04	110.795,63	574.557,67
Tassa smaltimento rifiuti solidi urbani	2.000,00	1.960,41	0,00	1.960,41
Tassa occupazione spazi e aree pubbliche	21.604,97	23.693,88	0,00	23.693,88
Imposta comunale sulla pubblicità e diritto sulle	87.500,00	80.943,32	2.836,20	83.779,52
Tributo comunale sui rifiuti e sui servizi	1.279.613,80	810.026,92	472.498,82	1.282.525,74
Tributo per servizi indivisibili (TASI)	28.000,00	30.553,39	2.203,40	32.756,79
Altre imposte, tasse e proventi assimilati n.a.c.	2.800,00	2.418,98	0,00	2.418,98
Altre partecipazioni a Comuni n.a.c.	6.482,00	6.414,39	0,00	6.414,39
Fondi perequativi dallo Stato	1.082.936,00	1.043.515,05	38.822,08	1.082.337,13
Totale	4.348.614,77	3.814.196,36	647.581,62	4.461.777,98

TRASFERIMENTI DALLO STATO E DA ALTRI ENTI

L'esigibilità dei trasferimenti da altre Pubbliche Amministrazioni coincide con l'atto di impegno dell'Amministrazione concedente. La registrazione dell'accertamento, pertanto, colloca l'importo nell'esercizio in cui è adottato il provvedimento di concessione, ferma restando la possibilità di reperire in tempo utile le informazioni necessarie alla corretta imputazione.

All'interno di tale voce i movimenti più significativi sono i seguenti:

<i>Entrate</i>	<i>Previsione asestata</i>	<i>Riscosso</i>	<i>Da riscuotere</i>	<i>Accertamenti</i>
Trasferimenti correnti da Amministrazioni Centrali	1.156.909,72	1.215.142,61	4.414,58	1.219.557,19
Trasferimenti correnti da Amministrazioni Locali	106.055,00	128.972,74	0,00	128.972,74
Totale	1.262.964,72	1.344.115,35	4.414,58	1.348.529,93

ENTRATE EXTRATRIBUTARIE

Rientrano in questo titolo la vendita di beni e servizi che derivano dalla gestione dei beni, i proventi dall'attività di controllo e repressione delle irregolarità o degli illeciti, gli interessi attivi, le altre entrate da redditi da capitale ed i rimborsi e altre entrate correnti.

Le entrate relative a questo titolo sono state accertate applicando il principio della competenza potenziata, ovvero, come regola generale, quello dell'imputazione dell'entrata nell'esercizio in cui l'obbligazione giuridica diventa realmente esigibile.

In particolare, ed entrando quindi nello specifico:

Gestione dei servizi pubblici: i proventi sono stati contabilizzati nell'esercizio in cui il servizio è stato realmente reso all'utenza;

Interessi attivi: sono stati riportati nell'esercizio in cui l'obbligazione giuridica risulta esigibile. Altra considerazione va fatta invece per quanto attiene gli interessi di mora, ai quali va applicato il criterio di cassa in base al quale le entrate di questa natura sono accertabili nell'esercizio dell'incasso;

Gestione dei beni: le risorse per locazioni o concessioni, che di solito garantiscono un gettito pressoché costante negli anni, sono attribuite come entrate di parte corrente nell'esercizio in cui il credito diventa esigibile, applicando quindi la regola generale. Anche le entrate da concessioni pluriennali, che non garantiscono accertamenti costanti negli esercizi e che costituiscono, pertanto, risorse di natura non ricorrente, sono contabilizzate con il medesimo criterio e prevalentemente destinate, in virtù della loro natura, al finanziamento di investimenti.

Con riferimento alle entrate extratributarie i movimenti più significativi sono i seguenti:

<i>Entrate</i>	<i>Previsione asestata</i>	<i>Riscosso</i>	<i>Da riscuotere</i>	<i>Accertamenti</i>
Vendita di beni	5.000,00	0,00	0,00	0,00
Entrate dalla vendita di servizi	290.929,00	260.017,54	19.061,73	279.079,27
Canoni e concessioni e diritti reali di godimento	263.065,70	235.171,63	2.250,00	237.421,63
Fitti, noleggi e locazioni	100.000,00	67.315,27	17.357,25	84.672,52
Proventi da multe, ammende, sanzioni e oblazioni a carico	114.400,00	83.766,82	8.346,76	92.113,58
Altri interessi attivi diversi	500,00	2,32	0,00	2,32
Entrate derivanti dalla distribuzione di utili e avanzi	175,00	174,08	0,00	174,08
Indennizzi di assicurazione contro i danni	11.392,00	11.392,00	0,00	11.392,00
Rimborsi ricevuti per spese di personale (comando, distacco,	18.000,00	33.311,07	0,00	33.311,07
Entrate per rimborsi di imposte	68.570,00	42.218,10	4.459,47	46.677,57
Entrate da rimborsi, recuperi e restituzioni di somme non	1.100,00	0,00	1.133,13	1.133,13

<i>Entrate</i>	<i>Previsione asestata</i>	<i>Riscosso</i>	<i>Da riscuotere</i>	<i>Accertamenti</i>
Fondi incentivanti il personale (art. 113 del d.lgs. 50/2016)	16.400,00	976,32	4.987,06	5.963,38
Altre entrate correnti n.a.c.	39.146,80	11.457,70	1.119,43	12.577,13
Totale	928.678,50	745.802,85	58.714,83	804.517,68

SPESE CORRENTI

Le spese correnti sono rappresentate dal Titolo I e comprendono tutte le spese di funzionamento dell'ente, ovvero quelle spese necessarie alla gestione ordinaria dei servizi, del patrimonio, eccetera.

Redditi da lavoro dipendente

Rientrano in questo macroaggregato:

- gli stipendi e i relativi oneri, assegni famigliari;
- le risorse destinate alla contrattazione integrativa;
- le regolarizzazioni contributive, le quote pensione a carico dell'Ente;
- le spese per straordinario elettorale (referendum).

Nei fondi per la contrattazione integrativa 2019 (produttività) sono state inserite risorse per progetti svolti dagli uffici.

Con deliberazione della Giunta Comunale è stato approvato ed aggiornato il programma del fabbisogno triennale del personale per il triennio 2020/2022, dando atto che la spesa è improntata al rispetto del principio della riduzione complessiva delle spese di personale.

Imposte e tasse a carico dell'ente

In questa voce sono classificate, come poste principali:

- IRAP dovuta sulle retribuzioni lorde erogate ai dipendenti;
- Tassa di circolazione sui veicoli sul parco mezzi in dotazione all'ente: tali spese rientrano nei limiti di spesa per le autovetture di cui al DL 78/2010 ed al DL 95/2012;
- Imposta di bollo e registrazione.

Acquisto di beni e servizi

Sono classificate in questa voce le spese per gli acquisti di beni e di servizi necessari per garantire il regolare funzionamento e la buona gestione dei servizi, quali, a titolo di esempio, i carburanti per i mezzi, la cancelleria, l'equipaggiamento ed il vestiario, la spesa per le utenze (acqua, luce, gas, telefonia, manutenzione applicativi informatici).

Fanno parte di questo macroaggregato anche le spese per gli incarichi professionali e quelle relative ai contratti di appalto per l'erogazione dei servizi pubblici, non svolti quindi direttamente dal personale dell'ente (mensa e trasporto scolastico, manutenzione del patrimonio comunale, servizi per il settore sociale, organizzazione di manifestazioni turistiche e culturali, gestione del servizio idrico integrato, dell'illuminazione pubblica). Gli impegni sono stati assunti sulla base dell'effettiva esigibilità degli stessi, così come richiesto dal principio contabile.

Trasferimenti correnti

In questa voce risultano classificati i contributi annualmente riconosciuti dall'ente a terzi.

Interessi passivi

La spesa per interessi passivi si riferisce alle quote interessi degli ammortamenti dei mutui passivi.

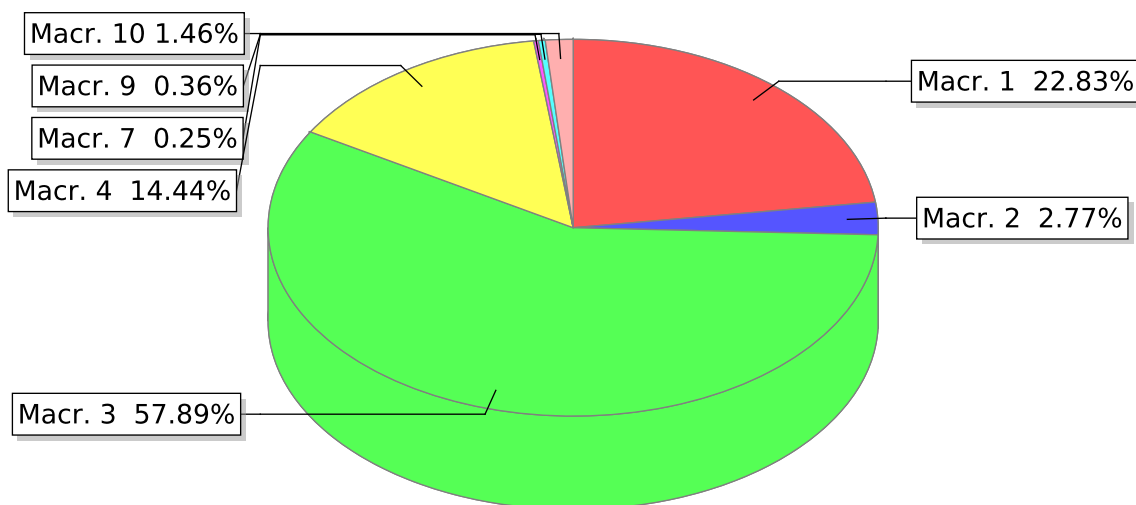
Altre spese correnti

In questa voce sono classificate tutte le spese che non trovano collocazione nei precedenti macroaggregati.

Le spese correnti, classificate per macroaggregato, hanno fatto registrare il seguente andamento:

<i>Uscite</i>	<i>Previsione definitiva</i>	<i>Pagamenti</i>	<i>A residuo passivo</i>	<i>Impegni</i>
Macroaggregato 1 - Redditi da lavoro dipendente	1.246.296,87	1.164.733,58	24.516,26	1.189.249,84
Macroaggregato 2 - Imposte e tasse a carico dell'ente	167.092,62	117.112,96	27.377,26	144.490,22
Macroaggregato 3 - Acquisto di beni e servizi	3.229.695,88	2.246.772,35	769.267,78	3.016.040,13
Macroaggregato 4 - Trasferimenti correnti	805.535,74	501.633,64	250.703,72	752.337,36
Macroaggregato 7 - Interessi passivi	30.600,00	13.031,16	0,00	13.031,16
Macroaggregato 9 - Rimborsi e poste correttive delle entrate	22.452,36	8.020,32	10.599,92	18.620,24
Macroaggregato 10 - Altre spese correnti	487.379,33	75.204,79	795,00	75.999,79
Totale	5.989.052,80	4.126.508,80	1.083.259,94	5.209.768,74

Impegni



- Macroaggregato 1 - Redditi da lavoro dipendente
- Macroaggregato 2 - Imposte e tasse a carico dell'ente
- Macroaggregato 3 - Acquisto di beni e servizi
- Macroaggregato 4 - Trasferimenti correnti
- Macroaggregato 7 - Interessi passivi
- Macroaggregato 9 - Rimborsi e poste correttive delle entrate
- Macroaggregato 10 - Altre spese correnti

SPESA PER IL PERSONALE

Anche nel 2020 le spese per il personale sono state contenute nella media del triennio 2011/2012/2013, come risulta dall'apposito allegato al conto del bilancio.

INVESTIMENTI E OPERE PUBBLICHE

Riguardo agli investimenti 2020, si fa presente che si è provveduto ad utilizzare le diverse forme di contribuzione (contributi da enti sovracomunali) e l'entrata derivante dagli introiti a titolo di oneri di urbanizzazione e costo di costruzione.

Per quanto riguarda le spese in conto capitale dell'esercizio di riferimento, si rileva la seguente suddivisione degli impegni per missione:

<i>Descrizione</i>	<i>Residui</i>	<i>Competenza</i>	<i>Pagamenti</i>
Missione 1 - Programma 5 - Gestione dei beni demaniali e patrimoniali - Titolo 2 - Spese in conto capitale	41.997,71	231.268,72	190.968,16
Missione 3 - Programma 1 - Polizia locale e amministrativa - Titolo 2 - Spese in conto capitale	4.888,00	4.888,00	0,00
Missione 4 - Programma 2 - Altri ordini di istruzione non universitaria - Titolo 2 - Spese in conto capitale	289.178,06	79.644,13	312.910,14
Missione 8 - Programma 1 - Urbanistica e assetto del territorio - Titolo 2 - Spese in conto capitale	1.298,27	793.469,74	773.957,84
Missione 8 - Programma 2 - Edilizia residenziale pubblica e locale e piani di edilizia economico-popolare - Titolo 2 - Spese in conto capitale	0,00	2.564,99	1.759,99
Missione 9 - Programma 1 - Difesa del suolo - Titolo 2 - Spese in conto capitale	1.253,45	6.166,67	5.127,83
Missione 9 - Programma 2 - Tutela, valorizzazione e recupero ambientale - Titolo 2 - Spese in conto capitale	0,00	10.000,00	10.000,00
Missione 9 - Programma 4 - Servizio idrico integrato - Titolo 2 - Spese in conto capitale	866,61	0,00	106,49
Missione 10 - Programma 5 - Viabilità e infrastrutture stradali - Titolo 2 - Spese in conto capitale	68.003,29	1.904.540,25	1.309.346,12
Missione 12 - Programma 5 - Interventi per le famiglie - Titolo 2 - Spese in conto capitale	0,00	11.191,08	11.060,49
Missione 12 - Programma 9 - Servizio necroscopico e cimiteriale - Titolo 2 - Spese in conto capitale	364.537,84	15.689,20	310.858,01
Totale	772.023,23	3.059.422,78	2.926.095,07

Indebitamento

Descrizione	2017	2018	2019	2020
Titolo 1 - Spese correnti	4.926.195,99	5.143.487,76	5.264.985,77	5.209.768,74
	Variazione %	4,41%	2,36%	-1,05%
	<i>Variazione periodo 2017-2020%</i>			

Macroaggregato 7 - Interessi passivi	13.447,22	22.645,99	16.580,54	13.031,16
	Variazione %	68,41%	-26,78%	-21,41%
	<i>Variazione periodo 2017-2020%</i>			

Quota interessi su spesa corrente	0,27	0,44	0,31	0,25
	Variazione %	62,96%	-29,55%	-19,35%
	<i>Variazione periodo 2017-2020%</i>			

Descrizione	2017	2018	2019	2020
Titolo 5 - Entrate da riduzione di attività finanziarie	0,00	269.249,04	0,00	0,00
	Variazione %	#DIV/0!	0,00%	0,00%
	<i>Variazione periodo 2017-2020%</i>			

Titolo 4 - Rimborso prestiti	303.746,67	335.565,32	339.158,28	330.485,93
	Variazione %	10,48%	1,07%	-2,56%
	<i>Variazione periodo 2017-2020%</i>			

DEBITI DA FINANZIAMENTO	5.158.654,51	4.712.977,55	4.572.571,71	4.922.085,78
	Variazione %	-8,64%	-2,98%	7,64%
	<i>Variazione periodo 2017-2020%</i>			

Descrizione	2017	2018	2019	2020
Popolazione residente	9.151	9.063	9.035	8.973
	Variazione %	-0,96%	-0,31%	-0,69%
	<i>Variazione periodo 2016-2020%</i>			

Debito pro capite	563,73	520,02	506,10	548,54
	Variazione %	-7,75%	-2,68%	8,39%
	<i>Variazione periodo 2017-2020%</i>			

SERVIZI EROGATI

Se l'analisi per funzioni offre un primo ed interessante spaccato della spesa, evidenziando come questa sia stata suddivisa tra le principali attività che l'ente è tenuto a porre in essere, ulteriori elementi di valutazione possono essere desunti da un'analisi della spesa articolata per servizi. Questi ultimi rappresentano, infatti, il risultato elementare dell'intera attività amministrativa dell'ente. D'altra parte, tra gli obiettivi principali da conseguire da parte dell'Ente, vi è quello di erogare servizi alla collettività amministrata. L'ente locale, infatti, si pone come istituzione di rappresentanza degli interessi locali, come interprete dei bisogni dei cittadini, oltre che gestore della maggior parte degli interventi di carattere finale, anche quando programmati da altri soggetti o istituti territoriali di ordine superiore.

In linea generale, i servizi pubblici locali devono essere erogati con modalità che ne promuovono il miglioramento della qualità ed assicurano la tutela e la partecipazione dei cittadini-utenti.

Il ruolo dell'Ente può essere visto, dunque, quale soggetto coordinatore di istanze di servizi da parte dei cittadini da conciliare con le risorse finanziarie a disposizione. Va altresì sottolineato che i servizi offerti non presentano caratteristiche del tutto analoghe, tanto che il legislatore è giunto a distinguere tre principali tipologie:

- i servizi istituzionali;
- i servizi a domanda individuale;
- i servizi produttivi.

Ciò che contraddistingue i **servizi istituzionali** è l'assenza pressoché totale di proventi diretti trattandosi di attività che, per loro natura, rientrano tra le competenze specifiche dell'ente pubblico e, come tali, non sono cedibili a terzi.

Al contrario, la peculiarità dei **servizi a domanda individuale** e, ancor più, di **quelli a carattere produttivo** è la presenza di un introito che, anche se in alcuni casi non completamente remunerativo dei costi, si configura come corrispettivo per la prestazione resa dall'ente. In realtà, i servizi a domanda individuale si caratterizzano, generalmente, da un importante contenuto sociale che, ancora oggi, ne influenza la gestione e giustifica una tariffa in grado di remunerare solo parzialmente i costi. Non altrettanto si può dire dei servizi a carattere produttivo che, nel corso di questi anni, hanno perso quella caratteristica di socialità per assumere un connotato tipicamente imprenditoriale.

SPESE PER MISSIONE

<i>Uscite</i>	<i>Previsione definitiva</i>	<i>Pagamenti</i>	<i>A residuo passivo</i>	<i>Impegni</i>
Missione 1 - Servizi istituzionali, generali e di	2.838.483,44	1.729.844,93	504.531,61	2.234.376,54
Missione 3 - Ordine pubblico e sicurezza	442.300,32	244.996,33	25.300,99	270.297,32
Missione 4 - Istruzione e diritto allo studio	599.158,79	381.337,30	192.517,89	573.855,19
Missione 5 - Tutela e valorizzazione dei beni e	105.942,68	74.017,69	24.399,24	98.416,93
Missione 6 - Politiche giovanili, sport e tempo	1.080.594,10	103.165,24	64.647,79	167.813,03
Missione 7 - Turismo	11.000,00	9.106,40	392,00	9.498,40
Missione 8 - Assetto del territorio ed edilizia abitativa	915.751,72	782.064,13	23.237,60	805.301,73
Missione 9 - Sviluppo sostenibile e tutela del	1.084.114,22	930.979,20	78.887,09	1.009.866,29
Missione 10 - Trasporti e diritto alla mobilità	5.808.868,08	1.453.418,30	733.879,79	2.187.298,09
Missione 11 - Soccorso civile	21.000,00	6.000,00	0,00	6.000,00
Missione 12 - Diritti sociali, politiche sociali e famiglia	1.018.557,95	663.482,76	203.521,32	867.004,08
Missione 14 - Sviluppo economico e competitività	30.300,00	14.691,38	11.741,38	26.432,76
Missione 17 - Energia e diversificazione delle fonti	2.800,00	0,00	0,00	0,00
Missione 20 - Fondi e accantonamenti	277.061,50	0,00	0,00	0,00
Missione 50 - Debito pubblico	366.500,00	343.517,09	0,00	343.517,09
Missione 60 - Anticipazioni finanziarie	300.000,00	0,00	0,00	0,00
Missione 99 - Servizi per conto terzi	1.650.806,00	763.052,74	63.023,53	826.076,27
Totale	16.553.238,80	7.499.673,49	1.926.080,23	9.425.753,72

**PROSPETTO DEI DATI SIOPE E DELLE
DISPONIBILITÀ LIQUIDE DI CUI ALL'ARTICOLO 77,
QUATER, COMMA 11 DEL D.L. 112/2008 E D.M.
23/12/2009**

Si rimanda al relativo allegato della presente elaborazione che riporta i dati SIOPE così come risultano dalla contabilità generale dell'Ente, il quale evidenzia, a seguito degli opportuni controlli, la perfetta corrispondenza tra le risultanze della contabilità dell'Ente e i dati forniti dal sito della Banca d'Italia.

TEMPESTIVITA' DEI PAGAMENTI

L'indicatore di tempestività dei pagamenti è un parametro introdotto e disciplinato dall'art. 8 D.L. 24/04/2014, n. 66, convertito, con modificazioni, dalla legge 23/06/2014, n. 89, e dal DPCM 22 settembre 2014, che ne ha definito le modalità di calcolo e di pubblicazione sul sito dell'Amministrazione, alla sezione "Amministrazione trasparente".

L'indicatore è definito in termini di ritardo medio di pagamento ponderato in base all'importo delle fatture, per cui il calcolo dello stesso va eseguito inserendo:

- al **NUMERATORE** - la somma dell'importo di ciascuna fattura pagata nel periodo di riferimento, moltiplicato per i giorni effettivi intercorrenti tra la data di scadenza della fattura stessa e la data di pagamento ai fornitori;
- al **DENOMINATORE** - la somma degli importi di tutte le fatture pagate nel periodo di riferimento.

Il risultato di tale operazione determinerà l'unità di misura che sarà rappresentata da un numero che corrisponde a giorni

L'Ente si è prefissato da tempo l'intento di migliorare costantemente le tempistiche di pagamento, riorganizzando le procedure di pagamento e facendo soprattutto ricorso a tecnologie e meccanismi quali la fattura elettronica, gli atti di liquidazione informatici e la firma digitale, che permettono uno snellimento dei tempi operativi di pagamento.

CONCLUSIONI

I documenti contabili del rendiconto sono stati redatti secondo le regole stabilite dalla normativa in vigore e sono coerenti con le "Disposizioni in materia di armonizzazione dei sistemi contabili e degli schemi di bilancio" (D.Lgs.n.118/11), applicabili a questo esercizio. In particolare, il bilancio complessivo è in equilibrio in termini di stanziamenti definitivi e la scomposizione dello stesso nelle singole componenti rispecchia le prescrizioni di legge.

Il consuntivo è stato predisposto secondo lo schema del rendiconto della gestione previsto dalla normativa vigente, che comprende il conto del bilancio, i relativi riepiloghi, il quadro generale riassuntivo, la verifica degli equilibri, lo stato patrimoniale e il conto economico. Al rendiconto sono stati allegati i prospetti del risultato di amministrazione, la composizione del fondo pluriennale vincolato, la composizione del fondo crediti di dubbia esigibilità, il prospetto degli accertamenti per titoli, tipologie e categorie, quello degli impegni per missioni, programmi e macro aggregati, la tabella degli accertamenti imputati agli esercizi successivi, quella degli impegni imputati agli esercizi successivi, il prospetto dei costi per missione, le spese per l'utilizzo di contributi e trasferimenti da organismi comunitari e internazionali, quelle per lo svolgimento delle funzioni delegate dalle Regioni.

I criteri di attribuzione delle entrate e delle uscite rispecchiano il principio della "competenza finanziaria potenziata", mentre risulta correttamente calcolato sia il risultato di amministrazione che il Fondo Pluriennale Vincolato.

I crediti verso terzi e il loro possibile accantonamento del rispettivo fondo svalutazione sono stati attentamente valutati.

I PARAMETRI DI RISCANTRO DELLA SITUAZIONE DI DEFICITARIETA' STRUTTURALE

Ai sensi dell'articolo 242 del TUEL, il Comune di Villa Carcina non risulta strutturalmente deficitario, come dimostrato dall'apposito allegato al rendiconto.

Spese di rappresentanza

L'art.16, comma 26 del D.L. 138/2011, dispone l'obbligo per i Comuni di elencare le spese di rappresentanza sostenute in ciascun anno in un prospetto da allegare al rendiconto e da trasmettere alla Sezione regionale di controllo della Corte dei conti. Il prospetto deve essere pubblicato nel sito web dell'ente entro 10 giorni dalla approvazione del rendiconto.

Nel corso dell'esercizio considerato non sono state sostenute spese di rappresentanza.

Nel corso dell'esercizio sono stati riconosciuti e finanziati debiti fuori bilancio.

L'Ente non ha contratto alcun contratto di finanza derivata.

Gli enti e organismi partecipati direttamente dal Comune sono i seguenti:

1. Ente strumentale controllato: Fondazione pensionato Contessi Sangalli Onlus
2. Ente strumentale partecipato: Uniacque spa 0,83 %
3. Ente strumentale partecipato: Cogeme spa 0,01%

4. Ente strumentale partecipato: Tutela Ambientale del Sebino s.r.l. 4,91%

5. Ente strumentale partecipato: Val Cavallina Servizi srl 2,93%

In attuazione di quanto disposto dall'articolo 6, comma 4, del Decreto Legge n. 95/2012, convertito nella Legge n. 35/2012, sono stati verificati e certificati dai rispettivi organi di revisione i debiti/crediti reciproci, la cui nota informativa è allegata al rendiconto.

La verifica dei crediti e debiti tra il Comune e le società partecipate non ha evidenziato rilevanti criticità.

Con decreto del Ministero dell'Interno del 23/12/2015 è stato introdotto il “**Piano degli indicatori e dei risultati attesi di bilancio**” di cui all'articolo 18-bis del D.Lgs. 118/2011, che gli enti locali devono adottare decorrere dall'esercizio 2016, con prima applicazione riferita al rendiconto della gestione 2016 e al bilancio di previsione 2017/2019, si veda al riguardo l'apposito allegato al Rendiconto Esercizio Finanziario 2020.

Ad integrazione, completamento e specifica della presente relazione si rinvia, come parte integrante e sostanziale della stessa, a tutti gli allegati documenti inseriti nel fascicolo del rendiconto, nonché alla Relazione dell'Organo di Revisione.

GLOSSARIO

<i>Voce</i>	<i>Definizione</i>
Accertamenti	Entrate previste dall'Ente; contabilmente la somma delle riscossioni e dei residui attivi.
Avanzo di amministrazione	Risultato della gestione finanziaria.
Composizione dell'avanzo di amministrazione	Somma del fondo di cassa al 31 dicembre più i residui attivi meno i residui passivi.
Bilancio di cassa	Accertamenti e impegni finanziari dell'Ente.
Bilancio di competenza	Accertamenti ed impegni relativi all'anno in esame.
Classificazione economica	Classificazione delle voci di spesa per interventi in relazione alla natura economica: personale, interessi passivi,
Classificazione funzionale	Classificazione delle voci di spesa in relazione alla destinazione funzionale: amministrazione generale, istruzione, acquedotto,...
Conto del patrimonio	Quadro riassuntivo delle attività e delle passività dell'Ente.
Conto del patrimonio attivo	Attività: patrimonio immobiliare (demanio, beni indisponibili e disponibili), patrimonio mobiliare, residui attivi.
Conto del patrimonio passivo	Passività: mutui, contratti, residui passivi.
Entrate in conto capitale	Somma delle entrate derivanti da alienazioni patrimoniali, da trasferimenti di capitale, da accensione di mutui. Sono destinate alla realizzazione di opere pubbliche e più in generale ad investimenti.
Fondo pluriennale vincolato FPV	Impegni rinviati agli esercizi successivi perché non ancora giuridicamente perfezionati e di conseguenza non esigibili.
Impegni	Vengono assunti con determinazioni di spesa dell'Ente, contabilmente rappresentati dalla somma dei pagamenti e dei residui passivi.
Pagamenti	Somme liquidate e a pagate a fronte di impegni.
Previsioni definitive	Stanzamenti di bilancio definiti a seguito di variazioni e assestamenti sul bilancio di previsione entro il 30 novembre.
Previsioni iniziali	Stanzamenti di bilancio di inizio anno.
Residui	Accertamenti ed impegni provenienti dagli esercizi precedenti non ancora realizzati.
Residui attivi	Somme da riscuotere su accertamenti degli esercizi precedenti
Residui passivi	Somme da pagare su impegni assunti negli anni precedenti.
Riscossioni	Somme introitate a fronte di accertamenti.
Servizi conto terzi	Entrate e uscite a fronte di servizi per conto terzi: devono pareggiare.
Somme vincolate	Fondi introitati in base a specifiche norme che li destinano a precisi interventi. Le somme vincolate non destinate devono essere accantonate.
Spese correnti	Spese necessarie alla gestione dei servizi comunali.
Spese in conto capitale	Spese per opere pubbliche e più in generale di investimento.

Illustrazione del conto del bilancio

ENTRATE

Titolo 1 - Entrate correnti di natura tributaria, contributiva e perequativa

Tipologia 101 - Imposte, tasse e proventi assimilati

Le previsioni di Competenza sono state assestate in	€	3.259.196,77		
Sono stati accertati proventi di competenza per	€	3.373.026,46	pari al	103,49%
rilevando maggiori entrate per	€	113.829,69		
Sugli accertamenti si sono realizzate riscossioni per	€	2.764.266,92	pari al	81,95%
I residui attivi la cui manifestazione si avrà nei futuri esercizi ammontano a ...	€	608.759,54	pari al	18,05%

Tipologia 104 - Compartecipazioni di tributi

Le previsioni di Competenza sono state assestate in	€	6.482,00		
Sono stati accertati proventi di competenza per	€	6.414,39	pari al	98,96%
rilevando minori entrate per	€	67,61		
Sugli accertamenti si sono realizzate riscossioni per	€	6.414,39	pari al	100,00%
Non vi sono residui attivi da riportare.....	€	0,00	pari al	0,00%

Tipologia 301 - Fondi perequativi da Amministrazioni Centrali

Le previsioni di Competenza sono state assestate in	€	1.082.936,00		
Sono stati accertati proventi di competenza per	€	1.082.337,13	pari al	99,94%
rilevando minori entrate per	€	598,87		
Sugli accertamenti si sono realizzate riscossioni per	€	1.043.515,05	pari al	96,41%
I residui attivi la cui manifestazione si avrà nei futuri esercizi ammontano a ...	€	38.822,08	pari al	3,59%

Titolo 1 - Entrate correnti di natura tributaria, contributiva e perequativa

Complessivamente i valori relativi al titolo si compendiano nel seguente riepilogo:

Le previsioni di Competenza sono state assestate in	€	4.348.614,77		
Sono state accertate entrate di competenza per	€	4.461.777,98	pari al	102,60%
rilevando maggiori entrate per	€	113.163,21		
Sugli accertamenti si sono realizzate riscossioni per	€	3.814.196,36	pari al	85,49%
I residui attivi la cui manifestazione si avrà nei futuri esercizi ammontano a ...	€	647.581,62	pari al	14,51%

Titolo 2 - Trasferimenti correnti

Tipologia 101 - Trasferimenti correnti da Amministrazioni pubbliche

Le previsioni di Competenza sono state assestate in	€	1.262.964,72		
Sono stati accertati proventi di competenza per	€	1.348.529,93	pari al	106,77%
rilevando maggiori entrate per	€	85.565,21		
Sugli accertamenti si sono realizzate riscossioni per	€	1.344.115,35	pari al	99,67%
I residui attivi la cui manifestazione si avrà nei futuri esercizi ammontano a ...	€	4.414,58	pari al	0,33%

Tipologia 103 - Trasferimenti correnti da Imprese

Le previsioni di Competenza sono state assestate in	€	0,00		
Non si è prodotto alcun accertamento				
rilevando minori entrate per	€			

Titolo 2 - Trasferimenti correnti

Complessivamente i valori relativi al titolo si compendiano nel seguente riepilogo:

Le previsioni di Competenza sono state assestate in	€	1.262.964,72		
Sono state accertate entrate di competenza per	€	1.348.529,93	pari al	106,77%
rilevando maggiori entrate per	€	85.565,21		
Sugli accertamenti si sono realizzate riscossioni per	€	1.344.115,35	pari al	99,67%
I residui attivi la cui manifestazione si avrà nei futuri esercizi ammontano a ...	€	4.414,58	pari al	0,33%

Titolo 3 - Entrate extratributarie

Tipologia 100 - Vendita di beni e servizi e proventi derivanti dalla gestione dei beni

Le previsioni di Competenza sono state assestate in	€	658.994,70		
Sono stati accertati proventi di competenza per	€	601.173,42	pari al	91,23%
rilevando minori entrate per	€	57.821,28		
Sugli accertamenti si sono realizzate riscossioni per	€	562.504,44	pari al	93,57%
I residui attivi la cui manifestazione si avrà nei futuri esercizi ammontano a ...	€	38.668,98	pari al	6,43%

Tipologia 200 - Proventi derivanti dall'attività di controllo e repressione delle irregolarità e degli illeciti

Le previsioni di Competenza sono state assestate in	€	114.400,00		
Sono stati accertati proventi di competenza per	€	92.113,58	pari al	80,52%
rilevando minori entrate per	€	22.286,42		
Sugli accertamenti si sono realizzate riscossioni per	€	83.766,82	pari al	90,94%
I residui attivi la cui manifestazione si avrà nei futuri esercizi ammontano a ...	€	8.346,76	pari al	9,06%

Tipologia 300 - Interessi attivi

Le previsioni di Competenza sono state assestate in	€	500,00		
Sono stati accertati proventi di competenza per	€	2,32	pari al	0,46%
rilevando minori entrate per	€	497,68		
Sugli accertamenti si sono realizzate riscossioni per	€	2,32	pari al	100,00%
Non vi sono residui attivi da riportare.....	€	0,00	pari al	0,00%

Tipologia 400 - Altre entrate da redditi da capitale

Le previsioni di Competenza sono state assestate in	€	175,00		
Sono stati accertati proventi di competenza per	€	174,08	pari al	99,47%
rilevando minori entrate per	€	0,92		
Sugli accertamenti si sono realizzate riscossioni per	€	174,08	pari al	100,00%
Non vi sono residui attivi da riportare.....	€	0,00	pari al	0,00%

Tipologia 500 - Rimborsi e altre entrate correnti

Le previsioni di Competenza sono state assestate in	€	154.608,80		
Sono stati accertati proventi di competenza per	€	111.054,28	pari al	71,83%
rilevando minori entrate per	€	43.554,52		
Sugli accertamenti si sono realizzate riscossioni per	€	99.355,19	pari al	89,47%
I residui attivi la cui manifestazione si avrà nei futuri esercizi ammontano a ...	€	11.699,09	pari al	10,53%

Titolo 3 - Entrate extratributarie

Complessivamente i valori relativi al titolo si compendiano nel seguente riepilogo:

Le previsioni di Competenza sono state assestate in	€	928.678,50		
Sono state accertate entrate di competenza per	€	804.517,68	pari al	86,63%
rilevando minori entrate per	€	124.160,82		
Sugli accertamenti si sono realizzate riscossioni per	€	745.802,85	pari al	92,70%
I residui attivi la cui manifestazione si avrà nei futuri esercizi ammontano a ...	€	58.714,83	pari al	7,30%

Titolo 4 - Entrate in conto capitale

Tipologia 200 - Contributi agli investimenti

Le previsioni di Competenza sono state assestate in	€	3.624.648,45		
Sono stati accertati proventi di competenza per	€	2.984.831,21	pari al	82,35%
rilevando minori entrate per	€	639.817,24		
Sugli accertamenti si sono realizzate riscossioni per	€	901.184,89	pari al	30,19%
I residui attivi la cui manifestazione si avrà nei futuri esercizi ammontano a ...	€	2.083.646,32	pari al	69,81%

Tipologia 300 - Altri trasferimenti in conto capitale

Le previsioni di Competenza sono state assestate in	€	61.500,00		
Sono stati accertati proventi di competenza per	€	50.000,00	pari al	81,30%
rilevando minori entrate per	€	11.500,00		
Non è stata rilevata alcuna riscossione	€	0,00	pari al	0,00%
I residui attivi la cui manifestazione si avrà nei futuri esercizi ammontano a ...	€	50.000,00	pari al	100,00%

Tipologia 400 - Entrate da alienazione di beni materiali e immateriali

Le previsioni di Competenza sono state assestate in	€	31.856,24		
Sono stati accertati proventi di competenza per	€	5.256,24	pari al	16,50%
rilevando minori entrate per	€	26.600,00		
Sugli accertamenti si sono realizzate riscossioni per	€	5.256,24	pari al	100,00%
Non vi sono residui attivi da riportare.....	€	0,00	pari al	0,00%

Tipologia 500 - Altre entrate in conto capitale

Le previsioni di Competenza sono state assestate in	€	120.000,00		
Sono stati accertati proventi di competenza per	€	122.249,45	pari al	101,87%
rilevando maggiori entrate per	€	2.249,45		
Sugli accertamenti si sono realizzate riscossioni per	€	122.249,45	pari al	100,00%
Non vi sono residui attivi da riportare.....	€	0,00	pari al	0,00%

Titolo 4 - Entrate in conto capitale

Complessivamente i valori relativi al titolo si compendiano nel seguente riepilogo:

Le previsioni di Competenza sono state assestate in	€	3.838.004,69		
Sono state accertate entrate di competenza per	€	3.162.336,90	pari al	82,40%
rilevando minori entrate per	€	675.667,79		
Sugli accertamenti si sono realizzate riscossioni per	€	1.028.690,58	pari al	32,53%
I residui attivi la cui manifestazione si avrà nei futuri esercizi ammontano a ...	€	2.133.646,32	pari al	67,47%

Titolo 5 - Entrate da riduzione di attività finanziarie

Tipologia 400 - Altre entrate per riduzione di attività finanziarie

Le previsioni di Competenza sono state assestate in	€	680.000,00
Non si è prodotto alcun accertamento		
rilevando minori entrate per	€	680.000,00

Titolo 5 - Entrate da riduzione di attività finanziarie

Complessivamente i valori relativi al titolo si compendiano nel seguente riepilogo:

Le previsioni di Competenza sono state assestate in	€	680.000,00		
Sono state accertate entrate di competenza per	€	0,00	pari al	0,00%
rilevando minori entrate per	€	680.000,00		
Sugli accertamenti si sono realizzate riscossioni per	€	0,00	pari al	
I residui attivi la cui manifestazione si avrà nei futuri esercizi ammontano a ...	€	0,00	pari al	

Titolo 6 - Accensione Prestiti

Tipologia 300 - Accensione Mutui e altri finanziamenti a medio lungo termine

Le previsioni di Competenza sono state assestate in	€	680.000,00		
Sono stati accertati proventi di competenza per	€	680.000,00	pari al	100,00%
rilevando minori entrate per	€			
Sugli accertamenti si sono realizzate riscossioni per	€	680.000,00	pari al	100,00%
Non vi sono residui attivi da riportare.....	€	0,00	pari al	0,00%

Titolo 6 - Accensione Prestiti

Complessivamente i valori relativi al titolo si compendiano nel seguente riepilogo:

Le previsioni di Competenza sono state assestate in	€	680.000,00		
Sono state accertate entrate di competenza per	€	680.000,00	pari al	100,00%
rilevando minori entrate per	€	0,00		
Sugli accertamenti si sono realizzate riscossioni per	€	680.000,00	pari al	100,00%
I residui attivi la cui manifestazione si avrà nei futuri esercizi ammontano a ...	€	0,00	pari al	0,00%

Titolo 7 - Anticipazioni da istituto tesoriere/cassiere

Tipologia 100 - Anticipazioni da istituto tesoriere/cassiere

Le previsioni di Competenza sono state assestate in	€	300.000,00
Non si è prodotto alcun accertamento		
rilevando minori entrate per	€	300.000,00

Titolo 7 - Anticipazioni da istituto tesoriere/cassiere

Complessivamente i valori relativi al titolo si compendiano nel seguente riepilogo:

Le previsioni di Competenza sono state assestate in	€	300.000,00		
Sono state accertate entrate di competenza per	€	0,00	pari al	0,00%
rilevando minori entrate per	€	300.000,00		
Sugli accertamenti si sono realizzate riscossioni per	€	0,00	pari al	
I residui attivi la cui manifestazione si avrà nei futuri esercizi ammontano a ...	€	0,00	pari al	

Titolo 9 - Entrate per conto terzi e partite di giro

Tipologia 100 - Entrate per partite di giro

Le previsioni di Competenza sono state assestate in	€	1.029.240,00		
Sono stati accertati proventi di competenza per	€	763.019,06	pari al	74,13%
rilevando minori entrate per	€	266.220,94		
Sugli accertamenti si sono realizzate riscossioni per	€	761.656,18	pari al	99,82%
I residui attivi la cui manifestazione si avrà nei futuri esercizi ammontano a ...	€	1.362,88	pari al	0,18%

Tipologia 200 - Entrate per conto terzi

Le previsioni di Competenza sono state assestate in	€	621.566,00		
Sono stati accertati proventi di competenza per	€	63.057,21	pari al	10,14%
rilevando minori entrate per	€	558.508,79		
Sugli accertamenti si sono realizzate riscossioni per	€	62.621,36	pari al	99,31%
I residui attivi la cui manifestazione si avrà nei futuri esercizi ammontano a ...	€	435,85	pari al	0,69%

Titolo 9 - Entrate per conto terzi e partite di giro

Complessivamente i valori relativi al titolo si compendiano nel seguente riepilogo:

Le previsioni di Competenza sono state assestate in	€	1.650.806,00		
Sono state accertate entrate di competenza per	€	826.076,27	pari al	50,04%
rilevando minori entrate per	€	824.729,73		
Sugli accertamenti si sono realizzate riscossioni per	€	824.277,54	pari al	99,78%
I residui attivi la cui manifestazione si avrà nei futuri esercizi ammontano a ...	€	1.798,73	pari al	0,22%

Riepilogo complessivo delle Entrate

Complessivamente i valori relativi alle Entrate si compendiano nel seguente riepilogo:

Le previsioni di Competenza sono state assestate in	€	13.689.068,68		
Sono state accertate entrate di competenza per	€	11.283.238,76	pari al	82,43%
rilevando minori entrate per	€	2.405.829,92		
Sugli accertamenti si sono realizzate riscossioni per	€	8.437.082,68	pari al	74,78%
I residui attivi la cui manifestazione si avrà nei futuri esercizi ammontano a ...	€	2.846.156,08	pari al	25,22%

SPESE

Titolo 1 - Spese correnti

Missione 1 - Servizi istituzionali, generali e di gestione

Programma 1 - Organi istituzionali

Gli stanziamenti di previsione del servizio ammontavano a	€	103.919,00		
Sono stati assunti impegni di competenza per	€	97.779,96	pari al	94,09%
rilevando minori spese per	€	6.139,04		
Sugli impegni si sono realizzati pagamenti per	€	86.922,54	pari al	88,90%
Si evidenzia un totale di residui passivi per	€	10.857,42	pari al	11,10%
Non si riportano variazioni di esigibilità sul fondo pluriennale vincolato				

Programma 2 - Segreteria generale

Gli stanziamenti di previsione del servizio ammontavano a	€	185.101,32		
Sono stati assunti impegni di competenza per	€	141.424,27	pari al	76,40%
rilevando minori spese per	€	43.677,05		
Sugli impegni si sono realizzati pagamenti per	€	133.802,21	pari al	94,61%
Si evidenzia un totale di residui passivi per	€	7.622,06	pari al	5,39%
Si riportano variazioni di esigibilità a Fondo Pluriennale Vincolato per	€	8.233,29		

Programma 3 - Gestione economica, finanziaria, programmazione e provveditorato

Gli stanziamenti di previsione del servizio ammontavano a	€	283.786,53		
Sono stati assunti impegni di competenza per	€	257.976,10	pari al	90,90%
rilevando minori spese per	€	25.810,43		
Sugli impegni si sono realizzati pagamenti per	€	221.745,69	pari al	85,96%
Si evidenzia un totale di residui passivi per	€	36.230,41	pari al	14,04%
Si riportano variazioni di esigibilità a Fondo Pluriennale Vincolato per	€	11.186,12		

Programma 4 - Gestione delle entrate tributarie e servizi fiscali

Gli stanziamenti di previsione del servizio ammontavano a	€	350.798,18		
Sono stati assunti impegni di competenza per	€	316.118,24	pari al	90,11%
rilevando minori spese per	€	34.679,94		
Sugli impegni si sono realizzati pagamenti per	€	172.643,43	pari al	54,61%
Si evidenzia un totale di residui passivi per	€	143.474,81	pari al	45,39%
Si riportano variazioni di esigibilità a Fondo Pluriennale Vincolato per	€	20.556,00		

Programma 5 - Gestione dei beni demaniali e patrimoniali

Gli stanziamenti di previsione del servizio ammontavano a	€	279.815,35		
Sono stati assunti impegni di competenza per	€	233.413,10	pari al	83,42%
rilevando minori spese per	€	46.402,25		
Sugli impegni si sono realizzati pagamenti per	€	176.225,70	pari al	75,50%
Si evidenzia un totale di residui passivi per	€	57.187,40	pari al	24,50%
Non si riportano variazioni di esigibilità sul fondo pluriennale vincolato				

Programma 6 - Ufficio tecnico

Gli stanziamenti di previsione del servizio ammontavano a	€	464.562,25		
Sono stati assunti impegni di competenza per	€	428.388,57	pari al	92,21%
rilevando minori spese per	€	36.173,68		
Sugli impegni si sono realizzati pagamenti per	€	325.984,93	pari al	76,10%
Si evidenzia un totale di residui passivi per	€	102.403,64	pari al	23,90%
Si riportano variazioni di esigibilità a Fondo Pluriennale Vincolato per	€	11.333,82		

Programma 7 - Elezioni e consultazioni popolari - Anagrafe e stato civile

Gli stanziamenti di previsione del servizio ammontavano a	€	170.918,02		
Sono stati assunti impegni di competenza per	€	140.577,08	pari al	82,25%
rilevando minori spese per	€	30.340,94		
Sugli impegni si sono realizzati pagamenti per	€	133.693,95	pari al	95,10%
Si evidenzia un totale di residui passivi per	€	6.883,13	pari al	4,90%
Si riportano variazioni di esigibilità a Fondo Pluriennale Vincolato per	€	7.902,74		

Programma 11 - Altri servizi generali

Gli stanziamenti di previsione del servizio ammontavano a	€	443.660,53		
Sono stati assunti impegni di competenza per	€	387.430,50	pari al	87,33%
rilevando minori spese per	€	56.230,03		
Sugli impegni si sono realizzati pagamenti per	€	323.502,61	pari al	83,50%
Si evidenzia un totale di residui passivi per	€	63.927,89	pari al	16,50%
Si riportano variazioni di esigibilità a Fondo Pluriennale Vincolato per	€	52.463,59		

Missione 1 - Servizi istituzionali, generali e di gestione

Gli stanziamenti di previsione sono stati definitivamente assestati in	€	2.282.561,18		
Sono stati assunti impegni di competenza per	€	2.003.107,82	pari al	87,76%
rilevando minori spese per	€	279.453,36		
Sugli impegni si sono realizzati pagamenti per	€	1.574.521,06	pari al	78,60%
I residui passivi da riportare ammontano a	€	428.586,76	pari al	21,40%
Si riportano variazioni di esigibilità a Fondo Pluriennale Vincolato per	€	111.675,56		

Missione 3 - Ordine pubblico e sicurezza

Programma 1 - Polizia locale e amministrativa

Gli stanziamenti di previsione del servizio ammontavano a	€	283.300,32		
Sono stati assunti impegni di competenza per	€	265.409,32	pari al	93,68%
rilevando minori spese per	€	17.891,00		
Sugli impegni si sono realizzati pagamenti per	€	244.996,33	pari al	92,31%
Si evidenzia un totale di residui passivi per	€	20.412,99	pari al	7,69%
Si riportano variazioni di esigibilità a Fondo Pluriennale Vincolato per	€	10.708,09		

Missione 3 - Ordine pubblico e sicurezza

Gli stanziamenti di previsione sono stati definitivamente assestati in	€	283.300,32		
Sono stati assunti impegni di competenza per	€	265.409,32	pari al	93,68%
rilevando minori spese per	€	17.891,00		
Sugli impegni si sono realizzati pagamenti per	€	244.996,33	pari al	92,31%
I residui passivi da riportare ammontano a	€	20.412,99	pari al	7,69%
Si riportano variazioni di esigibilità a Fondo Pluriennale Vincolato per	€	10.708,09		

Missione 4 - Istruzione e diritto allo studio

Programma 1 - Istruzione prescolastica

Gli stanziamenti di previsione del servizio ammontavano a	€	29.900,00		
Sono stati assunti impegni di competenza per	€	27.083,55	pari al	90,58%
rilevando minori spese per	€	2.816,45		
Sugli impegni si sono realizzati pagamenti per	€	12.142,18	pari al	44,83%
Si evidenzia un totale di residui passivi per	€	14.941,37	pari al	55,17%
Non si riportano variazioni di esigibilità sul fondo pluriennale vincolato				

Programma 2 - Altri ordini di istruzione non universitaria

Gli stanziamenti di previsione del servizio ammontavano a	€	164.585,92		
Sono stati assunti impegni di competenza per	€	148.103,65	pari al	89,99%
rilevando minori spese per	€	16.482,27		
Sugli impegni si sono realizzati pagamenti per	€	74.452,63	pari al	50,27%
Si evidenzia un totale di residui passivi per	€	73.651,02	pari al	49,73%
Non si riportano variazioni di esigibilità sul fondo pluriennale vincolato				

Programma 6 - Servizi ausiliari all'istruzione

Gli stanziamenti di previsione del servizio ammontavano a	€	239.275,00		
Sono stati assunti impegni di competenza per	€	233.633,86	pari al	97,64%
rilevando minori spese per	€	5.641,14		
Sugli impegni si sono realizzati pagamenti per	€	207.869,20	pari al	88,97%
Si evidenzia un totale di residui passivi per	€	25.764,66	pari al	11,03%
Non si riportano variazioni di esigibilità sul fondo pluriennale vincolato				

Programma 7 - Diritto allo studio

Gli stanziamenti di previsione del servizio ammontavano a	€	85.400,00		
Sono stati assunti impegni di competenza per	€	85.390,00	pari al	99,99%
rilevando minori spese per	€	10,00		
Sugli impegni si sono realizzati pagamenti per	€	52.135,00	pari al	61,06%
Si evidenzia un totale di residui passivi per	€	33.255,00	pari al	38,94%
Non si riportano variazioni di esigibilità sul fondo pluriennale vincolato				

Missione 4 - Istruzione e diritto allo studio

Gli stanziamenti di previsione sono stati definitivamente assestati in	€	519.160,92		
Sono stati assunti impegni di competenza per	€	494.211,06	pari al	95,19%
rilevando minori spese per	€	24.949,86		
Sugli impegni si sono realizzati pagamenti per	€	346.599,01	pari al	70,13%
I residui passivi da riportare ammontano a	€	147.612,05	pari al	29,87%
Non si riportano variazioni di esigibilità sul fondo pluriennale vincolato				

Missione 5 - Tutela e valorizzazione dei beni e attività culturali

Programma 2 - Attività culturali e interventi diversi nel settore culturale

Gli stanziamenti di previsione del servizio ammontavano a	€	105.942,68		
Sono stati assunti impegni di competenza per	€	98.416,93	pari al	92,90%
rilevando minori spese per	€	7.525,75		
Sugli impegni si sono realizzati pagamenti per	€	74.017,69	pari al	75,21%
Si evidenzia un totale di residui passivi per	€	24.399,24	pari al	24,79%
Non si riportano variazioni di esigibilità sul fondo pluriennale vincolato				

Missione 5 - Tutela e valorizzazione dei beni e attività culturali

Gli stanziamenti di previsione sono stati definitivamente assestati in	€	105.942,68		
Sono stati assunti impegni di competenza per	€	98.416,93	pari al	92,90%
rilevando minori spese per	€	7.525,75		
Sugli impegni si sono realizzati pagamenti per	€	74.017,69	pari al	75,21%
I residui passivi da riportare ammontano a	€	24.399,24	pari al	24,79%
Non si riportano variazioni di esigibilità sul fondo pluriennale vincolato				

Missione 6 - Politiche giovanili, sport e tempo libero

Programma 1 - Sport e tempo libero

Gli stanziamenti di previsione del servizio ammontavano a	€	190.594,10		
Sono stati assunti impegni di competenza per	€	167.813,03	pari al	88,05%
rilevando minori spese per	€	22.781,07		
Sugli impegni si sono realizzati pagamenti per	€	103.165,24	pari al	61,48%
Si evidenzia un totale di residui passivi per	€	64.647,79	pari al	38,52%
Non si riportano variazioni di esigibilità sul fondo pluriennale vincolato				

Missione 6 - Politiche giovanili, sport e tempo libero

Gli stanziamenti di previsione sono stati definitivamente assestati in	€	190.594,10		
Sono stati assunti impegni di competenza per	€	167.813,03	pari al	88,05%
rilevando minori spese per	€	22.781,07		
Sugli impegni si sono realizzati pagamenti per	€	103.165,24	pari al	61,48%
I residui passivi da riportare ammontano a	€	64.647,79	pari al	38,52%
Non si riportano variazioni di esigibilità sul fondo pluriennale vincolato				

Missione 7 - Turismo

Programma 1 - Sviluppo e valorizzazione del turismo

Gli stanziamenti di previsione del servizio ammontavano a	€	11.000,00		
Sono stati assunti impegni di competenza per	€	9.498,40	pari al	86,35%
rilevando minori spese per	€	1.501,60		
Sugli impegni si sono realizzati pagamenti per	€	9.106,40	pari al	95,87%
Si evidenzia un totale di residui passivi per	€	392,00	pari al	4,13%
Non si riportano variazioni di esigibilità sul fondo pluriennale vincolato				

Missione 7 - Turismo

Gli stanziamenti di previsione sono stati definitivamente assestati in	€	11.000,00		
Sono stati assunti impegni di competenza per	€	9.498,40	pari al	86,35%
rilevando minori spese per	€	1.501,60		
Sugli impegni si sono realizzati pagamenti per	€	9.106,40	pari al	95,87%
I residui passivi da riportare ammontano a	€	392,00	pari al	4,13%
Non si riportano variazioni di esigibilità sul fondo pluriennale vincolato				

Missione 8 - Assetto del territorio ed edilizia abitativa

Programma 1 - Urbanistica e assetto del territorio

Gli stanziamenti di previsione del servizio ammontavano a				
Non si è proceduto a perfezionare nessun impegno				
rilevando minori spese per				

Non si riportano variazioni di esigibilità sul fondo pluriennale vincolato

Programma 2 - Edilizia residenziale pubblica e locale e piani di edilizia economico-popolare

Gli stanziamenti di previsione del servizio ammontavano a	€	10.200,00		
Sono stati assunti impegni di competenza per	€	9.267,00	pari al	90,85%
rilevando minori spese per	€	933,00		
Sugli impegni si sono realizzati pagamenti per	€	6.604,51	pari al	71,27%
Si evidenzia un totale di residui passivi per	€	2.662,49	pari al	28,73%
Non si riportano variazioni di esigibilità sul fondo pluriennale vincolato				

Missione 8 - Assetto del territorio ed edilizia abitativa

Gli stanziamenti di previsione sono stati definitivamente assestati in	€	10.200,00		
Sono stati assunti impegni di competenza per	€	9.267,00	pari al	90,85%
rilevando minori spese per	€	933,00		
Sugli impegni si sono realizzati pagamenti per	€	6.604,51	pari al	71,27%
I residui passivi da riportare ammontano a	€	2.662,49	pari al	28,73%
Non si riportano variazioni di esigibilità sul fondo pluriennale vincolato				

Missione 9 - Sviluppo sostenibile e tutela del territorio e dell'ambiente

Programma 2 - Tutela, valorizzazione e recupero ambientale

Gli stanziamenti di previsione del servizio ammontavano a	€	2.000,00		
Non si è proceduto a perfezionare nessun impegno				
rilevando minori spese per	€	2.000,00		

Non si riportano variazioni di esigibilità sul fondo pluriennale vincolato

Programma 3 - Rifiuti

Gli stanziamenti di previsione del servizio ammontavano a	€	926.657,00		
Sono stati assunti impegni di competenza per	€	915.215,00	pari al	98,77%
rilevando minori spese per	€	11.442,00		
Sugli impegni si sono realizzati pagamenti per	€	838.224,58	pari al	91,59%
Si evidenzia un totale di residui passivi per	€	76.990,42	pari al	8,41%

Non si riportano variazioni di esigibilità sul fondo pluriennale vincolato

Programma 5 - Aree protette, parchi naturali, protezione naturalistica e forestazione

Gli stanziamenti di previsione del servizio ammontavano a	€	93.920,55		
Sono stati assunti impegni di competenza per	€	78.484,62	pari al	83,56%
rilevando minori spese per	€	15.435,93		
Sugli impegni si sono realizzati pagamenti per	€	78.484,62	pari al	100,00%
Non vi sono residui passivi da riportare.....	€	0,00	pari al	0,00%

Non si riportano variazioni di esigibilità sul fondo pluriennale vincolato

Missione 9 - Sviluppo sostenibile e tutela del territorio e dell'ambiente

Gli stanziamenti di previsione sono stati definitivamente assestati in	€	1.022.577,55		
Sono stati assunti impegni di competenza per	€	993.699,62	pari al	97,18%
rilevando minori spese per	€	28.877,93		
Sugli impegni si sono realizzati pagamenti per	€	916.709,20	pari al	92,25%
I residui passivi da riportare ammontano a	€	76.990,42	pari al	7,75%

Non si riportano variazioni di esigibilità sul fondo pluriennale vincolato

Missione 10 - Trasporti e diritto alla mobilità

Programma 5 - Viabilità e infrastrutture stradali

Gli stanziamenti di previsione del servizio ammontavano a	€	292.585,80		
Sono stati assunti impegni di competenza per	€	282.757,84	pari al	96,64%
rilevando minori spese per	€	9.827,96		
Sugli impegni si sono realizzati pagamenti per	€	180.333,75	pari al	63,78%
Si evidenzia un totale di residui passivi per	€	102.424,09	pari al	36,22%

Non si riportano variazioni di esigibilità sul fondo pluriennale vincolato

Missione 10 - Trasporti e diritto alla mobilità

Gli stanziamenti di previsione sono stati definitivamente assestati in	€	292.585,80		
Sono stati assunti impegni di competenza per	€	282.757,84	pari al	96,64%
rilevando minori spese per	€	9.827,96		
Sugli impegni si sono realizzati pagamenti per	€	180.333,75	pari al	63,78%
I residui passivi da riportare ammontano a	€	102.424,09	pari al	36,22%

Non si riportano variazioni di esigibilità sul fondo pluriennale vincolato

Missione 11 - Soccorso civile

Programma 1 - Sistema di protezione civile

Gli stanziamenti di previsione del servizio ammontavano a	€	21.000,00		
Sono stati assunti impegni di competenza per	€	6.000,00	pari al	28,57%
rilevando minori spese per	€	15.000,00		
Sugli impegni si sono realizzati pagamenti per	€	6.000,00	pari al	100,00%
Non vi sono residui passivi da riportare.....	€	0,00	pari al	0,00%
Non si riportano variazioni di esigibilità sul fondo pluriennale vincolato				

Missione 11 - Soccorso civile

Gli stanziamenti di previsione sono stati definitivamente assestati in	€	21.000,00		
Sono stati assunti impegni di competenza per	€	6.000,00	pari al	28,57%
rilevando minori spese per	€	15.000,00		
Sugli impegni si sono realizzati pagamenti per	€	6.000,00	pari al	100,00%
Non vi sono residui passivi da riportare.....	€	0,00	pari al	0,00%
Non si riportano variazioni di esigibilità sul fondo pluriennale vincolato				

Missione 12 - Diritti sociali, politiche sociali e famiglia

Programma 1 - Interventi per l'infanzia e i minori e per asili nido

Gli stanziamenti di previsione del servizio ammontavano a	€	42.900,00		
Sono stati assunti impegni di competenza per	€	22.695,76	pari al	52,90%
rilevando minori spese per	€	20.204,24		
Sugli impegni si sono realizzati pagamenti per	€	15.915,76	pari al	70,13%
Si evidenzia un totale di residui passivi per	€	6.780,00	pari al	29,87%
Non si riportano variazioni di esigibilità sul fondo pluriennale vincolato				

Programma 3 - Interventi per gli anziani

Gli stanziamenti di previsione del servizio ammontavano a	€	3.700,00		
Sono stati assunti impegni di competenza per	€	1.016,26	pari al	27,47%
rilevando minori spese per	€	2.683,74		
Sugli impegni si sono realizzati pagamenti per	€	1.016,26	pari al	100,00%
Non vi sono residui passivi da riportare.....	€	0,00	pari al	0,00%
Non si riportano variazioni di esigibilità sul fondo pluriennale vincolato				

Programma 4 - Interventi per soggetti a rischio di esclusione sociale

Gli stanziamenti di previsione del servizio ammontavano a	€	81.500,00		
Sono stati assunti impegni di competenza per	€	71.660,73	pari al	87,93%
rilevando minori spese per	€	9.839,27		
Sugli impegni si sono realizzati pagamenti per	€	59.166,51	pari al	82,56%
Si evidenzia un totale di residui passivi per	€	12.494,22	pari al	17,44%
Non si riportano variazioni di esigibilità sul fondo pluriennale vincolato				

Programma 5 - Interventi per le famiglie

Gli stanziamenti di previsione del servizio ammontavano a	€	168.725,90		
Sono stati assunti impegni di competenza per	€	165.134,78	pari al	97,87%
rilevando minori spese per	€	3.591,12		
Sugli impegni si sono realizzati pagamenti per	€	88.427,28	pari al	53,55%
Si evidenzia un totale di residui passivi per	€	76.707,50	pari al	46,45%
Non si riportano variazioni di esigibilità sul fondo pluriennale vincolato				

Programma 6 - Interventi per il diritto alla casa

Gli stanziamenti di previsione del servizio ammontavano a	€	11.600,00		
Sono stati assunti impegni di competenza per	€	10.810,00	pari al	93,19%
rilevando minori spese per	€	790,00		
Sugli impegni si sono realizzati pagamenti per	€	1.723,40	pari al	15,94%
Si evidenzia un totale di residui passivi per	€	9.086,60	pari al	84,06%
Non si riportano variazioni di esigibilità sul fondo pluriennale vincolato				

Programma 7 - Programmazione e governo della rete dei servizi sociosanitari e sociali

Gli stanziamenti di previsione del servizio ammontavano a	€	446.551,05		
Sono stati assunti impegni di competenza per	€	413.671,67	pari al	92,64%
rilevando minori spese per	€	32.879,38		
Sugli impegni si sono realizzati pagamenti per	€	362.877,72	pari al	87,72%
Si evidenzia un totale di residui passivi per	€	50.793,95	pari al	12,28%
Si riportano variazioni di esigibilità a Fondo Pluriennale Vincolato per	€	3.312,52		

Programma 9 - Servizio necroscopico e cimiteriale

Gli stanziamenti di previsione del servizio ammontavano a	€	169.891,80		
Sono stati assunti impegni di competenza per	€	155.134,60	pari al	91,31%
rilevando minori spese per	€	14.757,20		
Sugli impegni si sono realizzati pagamenti per	€	107.606,14	pari al	69,36%
Si evidenzia un totale di residui passivi per	€	47.528,46	pari al	30,64%
Non si riportano variazioni di esigibilità sul fondo pluriennale vincolato				

Missione 12 - Diritti sociali, politiche sociali e famiglia

Gli stanziamenti di previsione sono stati definitivamente assestati in	€	924.868,75		
Sono stati assunti impegni di competenza per	€	840.123,80	pari al	90,84%
rilevando minori spese per	€	84.744,95		
Sugli impegni si sono realizzati pagamenti per	€	636.733,07	pari al	75,79%
I residui passivi da riportare ammontano a	€	203.390,73	pari al	24,21%
Si riportano variazioni di esigibilità a Fondo Pluriennale Vincolato per	€	3.312,52		

Missione 14 - Sviluppo economico e competitività

Programma 2 - Commercio - reti distributive - tutela dei consumatori

Gli stanziamenti di previsione del servizio ammontavano a	€	30.300,00		
Sono stati assunti impegni di competenza per	€	26.432,76	pari al	87,24%
rilevando minori spese per	€	3.867,24		
Sugli impegni si sono realizzati pagamenti per	€	14.691,38	pari al	55,58%
Si evidenzia un totale di residui passivi per	€	11.741,38	pari al	44,42%
Non si riportano variazioni di esigibilità sul fondo pluriennale vincolato				

Missione 14 - Sviluppo economico e competitività

Gli stanziamenti di previsione sono stati definitivamente assestati in	€	30.300,00		
Sono stati assunti impegni di competenza per	€	26.432,76	pari al	87,24%
rilevando minori spese per	€	3.867,24		
Sugli impegni si sono realizzati pagamenti per	€	14.691,38	pari al	55,58%
I residui passivi da riportare ammontano a	€	11.741,38	pari al	44,42%
Non si riportano variazioni di esigibilità sul fondo pluriennale vincolato				

Missione 17 - Energia e diversificazione delle fonti energetiche

Programma 1 - Fonti energetiche

Gli stanziamenti di previsione del servizio ammontavano a	€	2.800,00		
Non si è proceduto a perfezionare nessun impegno				
rilevando minori spese per	€	2.800,00		

Non si riportano variazioni di esigibilità sul fondo pluriennale vincolato

Missione 17 - Energia e diversificazione delle fonti energetiche

Gli stanziamenti di previsione sono stati definitivamente assestati in	€	2.800,00
Non si è proceduto a contrarre nessun impegno.....		
rilevando minori spese per	€	2.800,00

Non si riportano variazioni di esigibilità sul fondo pluriennale vincolato

Missione 20 - Fondi e accantonamenti

Programma 1 - Fondo di riserva

Gli stanziamenti di previsione del servizio ammontavano a	€	16.418,20
Non si è proceduto a perfezionare nessun impegno		
rilevando minori spese per	€	16.418,20

Non si riportano variazioni di esigibilità sul fondo pluriennale vincolato

Programma 2 - Fondo crediti di dubbia esigibilità

Gli stanziamenti di previsione del servizio ammontavano a	€	204.143,30
Non si è proceduto a perfezionare nessun impegno		
rilevando minori spese per	€	204.143,30

Non si riportano variazioni di esigibilità sul fondo pluriennale vincolato

Programma 3 - Altri fondi

Gli stanziamenti di previsione del servizio ammontavano a	€	41.000,00
Non si è proceduto a perfezionare nessun impegno		
rilevando minori spese per	€	41.000,00

Non si riportano variazioni di esigibilità sul fondo pluriennale vincolato

Missione 20 - Fondi e accantonamenti

Gli stanziamenti di previsione sono stati definitivamente assestati in	€	261.561,50
Non si è proceduto a contrarre nessun impegno.....		
rilevando minori spese per	€	261.561,50

Non si riportano variazioni di esigibilità sul fondo pluriennale vincolato

Missione 50 - Debito pubblico

Programma 1 - Quota interessi ammortamento mutui e prestiti obbligazionari

Gli stanziamenti di previsione del servizio ammontavano a	€	30.600,00		
Sono stati assunti impegni di competenza per	€	13.031,16	pari al	42,59%
rilevando minori spese per	€	17.568,84		
Sugli impegni si sono realizzati pagamenti per	€	13.031,16	pari al	100,00%
Non vi sono residui passivi da riportare.....	€	0,00	pari al	0,00%
Non si riportano variazioni di esigibilità sul fondo pluriennale vincolato				

Missione 50 - Debito pubblico

Gli stanziamenti di previsione sono stati definitivamente assestati in	€	30.600,00		
Sono stati assunti impegni di competenza per	€	13.031,16	pari al	42,59%
rilevando minori spese per	€	17.568,84		
Sugli impegni si sono realizzati pagamenti per	€	13.031,16	pari al	100,00%
Non vi sono residui passivi da riportare.....	€	0,00	pari al	0,00%
Non si riportano variazioni di esigibilità sul fondo pluriennale vincolato				

Titolo 1 - Spese correnti

Complessivamente i valori relativi al titolo si compendiano nel seguente riepilogo:

Gli stanziamenti di previsione sono stati determinati in	€	5.989.052,80		
Sono state impegnate spese di competenza per	€	5.209.768,74	pari al	86,99%
rilevando minori spese per	€	779.284,06		
Sugli impegni si sono realizzati pagamenti per	€	4.126.508,80	pari al	79,21%
I residui passivi da riportare ammontano a	€	1.083.259,94	pari al	20,79%
Si riportano variazioni di esigibilità a Fondo Pluriennale Vincolato per	€	125.696,17		

Titolo 2 - Spese in conto capitale

Missione 1 - Servizi istituzionali, generali e di gestione

Programma 5 - Gestione dei beni demaniali e patrimoniali

Gli stanziamenti di previsione del servizio ammontavano a	€	256.422,26		
Sono stati assunti impegni di competenza per	€	231.268,72	pari al	90,19%
rilevando minori spese per	€	25.153,54		
Sugli impegni si sono realizzati pagamenti per	€	155.323,87	pari al	67,16%
Si evidenzia un totale di residui passivi per	€	75.944,85	pari al	32,84%
Non si riportano variazioni di esigibilità sul fondo pluriennale vincolato				

Programma 6 - Ufficio tecnico

Gli stanziamenti di previsione del servizio ammontavano a	€	299.500,00		
Non si è proceduto a perfezionare nessun impegno				
rilevando minori spese per	€	299.500,00		

Si riportano variazioni di esigibilità a Fondo Pluriennale Vincolato per € 70.000,00

Missione 1 - Servizi istituzionali, generali e di gestione

Gli stanziamenti di previsione sono stati definitivamente assestati in	€	555.922,26		
Sono stati assunti impegni di competenza per	€	231.268,72	pari al	41,60%
rilevando minori spese per	€	324.653,54		
Sugli impegni si sono realizzati pagamenti per	€	155.323,87	pari al	67,16%
I residui passivi da riportare ammontano a	€	75.944,85	pari al	32,84%
Si riportano variazioni di esigibilità a Fondo Pluriennale Vincolato per	€	70.000,00		

Missione 3 - Ordine pubblico e sicurezza

Programma 1 - Polizia locale e amministrativa

Gli stanziamenti di previsione del servizio ammontavano a	€	159.000,00		
Sono stati assunti impegni di competenza per	€	4.888,00	pari al	3,07%
rilevando minori spese per	€	154.112,00		
Non è stato rilevato alcun pagamento.....	€	0,00	pari al	0,00%
Si evidenzia un totale di residui passivi per	€	4.888,00	pari al	100,00%
Si riportano variazioni di esigibilità a Fondo Pluriennale Vincolato per	€	129.112,00		

Missione 3 - Ordine pubblico e sicurezza

Gli stanziamenti di previsione sono stati definitivamente assestati in	€	159.000,00		
Sono stati assunti impegni di competenza per	€	4.888,00	pari al	3,07%
rilevando minori spese per	€	154.112,00		
Non è stato rilevato alcun pagamento.....	€	0,00	pari al	0,00%
I residui passivi da riportare ammontano a	€	4.888,00	pari al	100,00%
Si riportano variazioni di esigibilità a Fondo Pluriennale Vincolato per	€	129.112,00		

Missione 4 - Istruzione e diritto allo studio

Programma 2 - Altri ordini di istruzione non universitaria

Gli stanziamenti di previsione del servizio ammontavano a	€	79.997,87		
Sono stati assunti impegni di competenza per	€	79.644,13	pari al	99,56%
rilevando minori spese per	€	353,74		
Sugli impegni si sono realizzati pagamenti per	€	34.738,29	pari al	43,62%
Si evidenzia un totale di residui passivi per	€	44.905,84	pari al	56,38%
Non si riportano variazioni di esigibilità sul fondo pluriennale vincolato				

Missione 4 - Istruzione e diritto allo studio

Gli stanziamenti di previsione sono stati definitivamente assestati in	€	79.997,87		
Sono stati assunti impegni di competenza per	€	79.644,13	pari al	99,56%
rilevando minori spese per	€	353,74		
Sugli impegni si sono realizzati pagamenti per	€	34.738,29	pari al	43,62%
I residui passivi da riportare ammontano a	€	44.905,84	pari al	56,38%
Non si riportano variazioni di esigibilità sul fondo pluriennale vincolato				

Missione 6 - Politiche giovanili, sport e tempo libero

Programma 1 - Sport e tempo libero

Gli stanziamenti di previsione del servizio ammontavano a	€	890.000,00		
Non si è proceduto a perfezionare nessun impegno				
rilevando minori spese per	€	890.000,00		

Si riportano variazioni di esigibilità a Fondo Pluriennale Vincolato per € 890.000,00

Missione 6 - Politiche giovanili, sport e tempo libero

Gli stanziamenti di previsione sono stati definitivamente assestati in	€	890.000,00		
Non si è proceduto a contrarre nessun impegno.....				
rilevando minori spese per	€	890.000,00		

Si riportano variazioni di esigibilità a Fondo Pluriennale Vincolato per € 890.000,00

Missione 8 - Assetto del territorio ed edilizia abitativa

Programma 1 - Urbanistica e assetto del territorio

Gli stanziamenti di previsione del servizio ammontavano a	€	901.291,73		
Sono stati assunti impegni di competenza per	€	793.469,74	pari al	88,04%
rilevando minori spese per	€	107.821,99		
Sugli impegni si sono realizzati pagamenti per	€	773.699,63	pari al	97,51%
Si evidenzia un totale di residui passivi per	€	19.770,11	pari al	2,49%
Si riportano variazioni di esigibilità a Fondo Pluriennale Vincolato per	€	1.983,57		

Programma 2 - Edilizia residenziale pubblica e locale e piani di edilizia economico-popolare

Gli stanziamenti di previsione del servizio ammontavano a	€	4.259,99		
Sono stati assunti impegni di competenza per	€	2.564,99	pari al	60,21%
rilevando minori spese per	€	1.695,00		
Sugli impegni si sono realizzati pagamenti per	€	1.759,99	pari al	68,62%
Si evidenzia un totale di residui passivi per	€	805,00	pari al	31,38%
Non si riportano variazioni di esigibilità sul fondo pluriennale vincolato				

Missione 8 - Assetto del territorio ed edilizia abitativa

Gli stanziamenti di previsione sono stati definitivamente assestati in	€	905.551,72		
Sono stati assunti impegni di competenza per	€	796.034,73	pari al	87,91%
rilevando minori spese per	€	109.516,99		
Sugli impegni si sono realizzati pagamenti per	€	775.459,62	pari al	97,42%
I residui passivi da riportare ammontano a	€	20.575,11	pari al	2,58%
Si riportano variazioni di esigibilità a Fondo Pluriennale Vincolato per	€	1.983,57		

Missione 9 - Sviluppo sostenibile e tutela del territorio e dell'ambiente

Programma 1 - Difesa del suolo

Gli stanziamenti di previsione del servizio ammontavano a	€	6.166,67		
Sono stati assunti impegni di competenza per	€	6.166,67	pari al	100,00%
rilevando minori spese per	€			
Sugli impegni si sono realizzati pagamenti per	€	4.270,00	pari al	69,24%
Si evidenzia un totale di residui passivi per	€	1.896,67	pari al	30,76%
Non si riportano variazioni di esigibilità sul fondo pluriennale vincolato				

Programma 2 - Tutela, valorizzazione e recupero ambientale

Gli stanziamenti di previsione del servizio ammontavano a	€	10.000,00		
Sono stati assunti impegni di competenza per	€	10.000,00	pari al	100,00%
rilevando minori spese per	€			
Sugli impegni si sono realizzati pagamenti per	€	10.000,00	pari al	100,00%
Non vi sono residui passivi da riportare.....	€	0,00	pari al	0,00%
Non si riportano variazioni di esigibilità sul fondo pluriennale vincolato				

Programma 4 - Servizio idrico integrato

Gli stanziamenti di previsione del servizio ammontavano a				
Non si è proceduto a perfezionare nessun impegno				
rilevando minori spese per				

Non si riportano variazioni di esigibilità sul fondo pluriennale vincolato

Programma 5 - Aree protette, parchi naturali, protezione naturalistica e forestazione

Gli stanziamenti di previsione del servizio ammontavano a	€	45.370,00		
Non si è proceduto a perfezionare nessun impegno				
rilevando minori spese per	€	45.370,00		

Si riportano variazioni di esigibilità a Fondo Pluriennale Vincolato per € 31.240,00

Missione 9 - Sviluppo sostenibile e tutela del territorio e dell'ambiente

Gli stanziamenti di previsione sono stati definitivamente assestati in	€	61.536,67		
Sono stati assunti impegni di competenza per	€	16.166,67	pari al	26,27%
rilevando minori spese per	€	45.370,00		
Sugli impegni si sono realizzati pagamenti per	€	14.270,00	pari al	88,27%
I residui passivi da riportare ammontano a	€	1.896,67	pari al	11,73%
Si riportano variazioni di esigibilità a Fondo Pluriennale Vincolato per	€	31.240,00		

Missione 10 - Trasporti e diritto alla mobilità

Programma 5 - Viabilità e infrastrutture stradali

Gli stanziamenti di previsione del servizio ammontavano a	€	4.836.282,28		
Sono stati assunti impegni di competenza per	€	1.904.540,25	pari al	39,38%
rilevando minori spese per	€	2.931.742,03		
Sugli impegni si sono realizzati pagamenti per	€	1.273.084,55	pari al	66,84%
Si evidenzia un totale di residui passivi per	€	631.455,70	pari al	33,16%
Si riportano variazioni di esigibilità a Fondo Pluriennale Vincolato per	€	2.562.196,79		

Missione 10 - Trasporti e diritto alla mobilità

Gli stanziamenti di previsione sono stati definitivamente assestati in	€	4.836.282,28		
Sono stati assunti impegni di competenza per	€	1.904.540,25	pari al	39,38%
rilevando minori spese per	€	2.931.742,03		
Sugli impegni si sono realizzati pagamenti per	€	1.273.084,55	pari al	66,84%
I residui passivi da riportare ammontano a	€	631.455,70	pari al	33,16%
Si riportano variazioni di esigibilità a Fondo Pluriennale Vincolato per	€	2.562.196,79		

Missione 12 - Diritti sociali, politiche sociali e famiglia

Programma 5 - Interventi per le famiglie

Gli stanziamenti di previsione del servizio ammontavano a	€	13.000,00		
Sono stati assunti impegni di competenza per	€	11.191,08	pari al	86,09%
rilevando minori spese per	€	1.808,92		
Sugli impegni si sono realizzati pagamenti per	€	11.060,49	pari al	98,83%
Si evidenzia un totale di residui passivi per	€	130,59	pari al	1,17%

Non si riportano variazioni di esigibilità sul fondo pluriennale vincolato

Programma 9 - Servizio necroscopico e cimiteriale

Gli stanziamenti di previsione del servizio ammontavano a	€	80.689,20		
Sono stati assunti impegni di competenza per	€	15.689,20	pari al	19,44%
rilevando minori spese per	€	65.000,00		
Sugli impegni si sono realizzati pagamenti per	€	15.689,20	pari al	100,00%
Non vi sono residui passivi da riportare.....	€	0,00	pari al	0,00%
Si riportano variazioni di esigibilità a Fondo Pluriennale Vincolato per	€	65.000,00		

Missione 12 - Diritti sociali, politiche sociali e famiglia

Gli stanziamenti di previsione sono stati definitivamente assestati in	€	93.689,20		
Sono stati assunti impegni di competenza per	€	26.880,28	pari al	28,69%
rilevando minori spese per	€	66.808,92		
Sugli impegni si sono realizzati pagamenti per	€	26.749,69	pari al	99,51%
I residui passivi da riportare ammontano a	€	130,59	pari al	0,49%
Si riportano variazioni di esigibilità a Fondo Pluriennale Vincolato per	€	65.000,00		

Missione 20 - Fondi e accantonamenti

Programma 2 - Fondo crediti di dubbia esigibilità

Gli stanziamenti di previsione del servizio ammontavano a	€	15.500,00		
Non si è proceduto a perfezionare nessun impegno				
rilevando minori spese per	€	15.500,00		

Non si riportano variazioni di esigibilità sul fondo pluriennale vincolato

Missione 20 - Fondi e accantonamenti

Gli stanziamenti di previsione sono stati definitivamente assestati in	€	15.500,00		
Non si è proceduto a contrarre nessun impegno.....				
rilevando minori spese per	€	15.500,00		

Non si riportano variazioni di esigibilità sul fondo pluriennale vincolato

Titolo 2 - Spese in conto capitale

Complessivamente i valori relativi al titolo si compendiano nel seguente riepilogo:

Gli stanziamenti di previsione sono stati determinati in	€	7.597.480,00		
Sono state impegnate spese di competenza per	€	3.059.422,78	pari al	40,27%
rilevando minori spese per	€	4.538.057,22		
Sugli impegni si sono realizzati pagamenti per	€	2.279.626,02	pari al	74,51%
I residui passivi da riportare ammontano a	€	779.796,76	pari al	25,49%
Si riportano variazioni di esigibilità a Fondo Pluriennale Vincolato per	€	3.749.532,36		

Titolo 3 - Spese per incremento attività finanziarie

Missione 10 - Trasporti e diritto alla mobilità

Programma 5 - Viabilità e infrastrutture stradali

Gli stanziamenti di previsione del servizio ammontavano a	€	680.000,00
Non si è proceduto a perfezionare nessun impegno rilevando minori spese per	€	680.000,00

Non si riportano variazioni di esigibilità sul fondo pluriennale vincolato

Missione 10 - Trasporti e diritto alla mobilità

Gli stanziamenti di previsione sono stati definitivamente assestati in	€	680.000,00
Non si è proceduto a contrarre nessun impegno..... rilevando minori spese per	€	680.000,00

Non si riportano variazioni di esigibilità sul fondo pluriennale vincolato

Titolo 3 - Spese per incremento attività finanziarie

Complessivamente i valori relativi al titolo si compendiano nel seguente riepilogo:

Gli stanziamenti di previsione sono stati determinati in	€	680.000,00		
Sono state impegnate spese di competenza per	€	0,00	pari al	0,00%
rilevando minori spese per	€	680.000,00		
Sugli impegni si sono realizzati pagamenti per	€	0,00	pari al	#Num!
	€	0,00	pari al	#Num!

Non si riportano variazioni di esigibilità sul fondo pluriennale vincolato

Titolo 4 - Rimborso Prestiti

Missione 50 - Debito pubblico

Programma 2 - Quota capitale ammortamento mutui e prestiti obbligazionari

Gli stanziamenti di previsione del servizio ammontavano a	€	335.900,00		
Sono stati assunti impegni di competenza per	€	330.485,93	pari al	98,39%
rilevando minori spese per	€	5.414,07		
Sugli impegni si sono realizzati pagamenti per	€	330.485,93	pari al	100,00%
Non vi sono residui passivi da riportare.....	€	0,00	pari al	0,00%
Non si riportano variazioni di esigibilità sul fondo pluriennale vincolato				

Missione 50 - Debito pubblico

Gli stanziamenti di previsione sono stati definitivamente assestati in	€	335.900,00		
Sono stati assunti impegni di competenza per	€	330.485,93	pari al	98,39%
rilevando minori spese per	€	5.414,07		
Sugli impegni si sono realizzati pagamenti per	€	330.485,93	pari al	100,00%
Non vi sono residui passivi da riportare.....	€	0,00	pari al	0,00%
Non si riportano variazioni di esigibilità sul fondo pluriennale vincolato				

Titolo 4 - Rimborso Prestiti

Complessivamente i valori relativi al titolo si compendiano nel seguente riepilogo:

Gli stanziamenti di previsione sono stati determinati in	€	335.900,00		
Sono state impegnate spese di competenza per	€	330.485,93	pari al	98,39%
rilevando minori spese per	€	5.414,07		
Sugli impegni si sono realizzati pagamenti per	€	330.485,93	pari al	100,00%
Non vi sono residui passivi da riportare.....	€	0,00	pari al	0,00%
Non si riportano variazioni di esigibilità sul fondo pluriennale vincolato				

Titolo 5 - Chiusura Anticipazioni ricevute da istituto tesoriere/cassiere

Missione 60 - Anticipazioni finanziarie

Programma 1 - Restituzione anticipazione di tesoreria

Gli stanziamenti di previsione del servizio ammontavano a	€	300.000,00
Non si è proceduto a perfezionare nessun impegno		
rilevando minori spese per	€	300.000,00

Non si riportano variazioni di esigibilità sul fondo pluriennale vincolato

Missione 60 - Anticipazioni finanziarie

Gli stanziamenti di previsione sono stati definitivamente assestati in	€	300.000,00
Non si è proceduto a contrarre nessun impegno.....		
rilevando minori spese per	€	300.000,00

Non si riportano variazioni di esigibilità sul fondo pluriennale vincolato

Titolo 5 - Chiusura Anticipazioni ricevute da istituto tesoriere/cassiere

Complessivamente i valori relativi al titolo si compendiano nel seguente riepilogo:

Gli stanziamenti di previsione sono stati determinati in	€	300.000,00		
Sono state impegnate spese di competenza per	€	0,00	pari al	0,00%
rilevando minori spese per	€	300.000,00		
Sugli impegni si sono realizzati pagamenti per	€	0,00	pari al	#Num!
	€	0,00	pari al	#Num!

Non si riportano variazioni di esigibilità sul fondo pluriennale vincolato

Titolo 7 - Uscite per conto terzi e partite di giro

Missione 99 - Servizi per conto terzi

Programma 1 - Servizi per conto terzi e Partite di giro

Gli stanziamenti di previsione del servizio ammontavano a	€	1.650.806,00		
Sono stati assunti impegni di competenza per	€	826.076,27	pari al	50,04%
rilevando minori spese per	€	824.729,73		
Sugli impegni si sono realizzati pagamenti per	€	763.052,74	pari al	92,37%
Si evidenzia un totale di residui passivi per	€	63.023,53	pari al	7,63%
Non si riportano variazioni di esigibilità sul fondo pluriennale vincolato				

Missione 99 - Servizi per conto terzi

Gli stanziamenti di previsione sono stati definitivamente assestati in	€	1.650.806,00		
Sono stati assunti impegni di competenza per	€	826.076,27	pari al	50,04%
rilevando minori spese per	€	824.729,73		
Sugli impegni si sono realizzati pagamenti per	€	763.052,74	pari al	92,37%
I residui passivi da riportare ammontano a	€	63.023,53	pari al	7,63%
Non si riportano variazioni di esigibilità sul fondo pluriennale vincolato				

Titolo 7 - Uscite per conto terzi e partite di giro

Complessivamente i valori relativi al titolo si compendiano nel seguente riepilogo:

Gli stanziamenti di previsione sono stati determinati in	€	1.650.806,00		
Sono state impegnate spese di competenza per	€	826.076,27	pari al	50,04%
rilevando minori spese per	€	824.729,73		
Sugli impegni si sono realizzati pagamenti per	€	763.052,74	pari al	92,37%
I residui passivi da riportare ammontano a	€	63.023,53	pari al	7,63%
Non si riportano variazioni di esigibilità sul fondo pluriennale vincolato				

Riepilogo complessivo delle Uscite

Complessivamente i valori relativi alle Spese si compendiano nel seguente riepilogo:

Gli stanziamenti di previsione sono stati determinati in	€	16.553.238,80		
Sono state impegnate spese di competenza per	€	9.425.753,72	pari al	56,94%
rilevando minori spese per	€	7.127.485,08		
Sugli impegni si sono realizzati pagamenti per	€	7.499.673,49	pari al	79,57%
I residui passivi da riportare nei futuri esercizi ammontano a	€	1.926.080,23	pari al	20,43%
Si riportano variazioni di esigibilità a Fondo Pluriennale Vincolato per	€	3.875.228,53		

Comune di Costa Volpino

Conto del bilancio 2020

GESTIONE DELLE ENTRATE

TITOLO	TIPOLOGIA	DENOMINAZIONE	Residui attivi al 1/1/2020 (RS)		Riscossioni in conto residui (RR)		Riaccertamento residui (R)		Residui attivi da esercizi precedenti (EP=RS-RR+R)	
			Previsioni definitive di competenza (CP)	Previsioni definitive di cassa (CS)	Riscossioni in conto competenza (RC)	Totale riscossioni (TR=RR+RC)	Accertamenti (A)	Maggiori o minori entrate di competenza = A-CP	Residui attivi da esercizio di competenza (EC=A-RC)	Totale residui attivi da riportare (TR=EP+EC)
FONDO PLURIENNALE VINCOLATO DI PARTE CORRENTE			126.200,36		Competenza					
FONDO PLURIENNALE VINCOLATO IN CONTO CAPITALE			1.803.087,13		Competenza					
AVANZO DI AMMINISTRAZIONE DESTINATO AD INVESTIMENTI			934.882,63		Competenza					
FONDO DI CASSA			3.281.488,77		Cassa					
TITOLO 1 - ENTRATE CORRENTI DI NATURA TRIBUTARIA, CONTRIBUTIVA E PEREQUATIVA										
TIPOLOGIA 101 - IMPOSTE, TASSE E PROVENTI ASSIMILATI			RS 594.994,76	RR 380.757,70	R -20.629,64	EP 193.607,42				
			CP 3.259.196,77	RC 2.764.266,92	A 3.373.026,46	CP 608.759,54				
			CS 3.418.463,87	TR 3.145.024,62	CS -273.439,25	TR 802.366,96				
TIPOLOGIA 104 - COMPARTICIPAZIONI DI TRIBUTI			RS 0,00	RR 0,00	R 0,00	EP 0,00				
			CP 6.482,00	RC 6.414,39	A 6.414,39	CP -67,61				
			CS 3.182,00	TR 6.414,39	CS 3.232,39	TR 0,00				
TIPOLOGIA 301 - FONDI PEREQUATIVI DA AMMINISTRAZIONI CENTRALI			RS 10.248,14	RR 9.413,83	R 0,00	EP 834,31				
			CP 1.082.936,00	RC 1.043.515,05	A 1.082.337,13	CP 38.822,08				
			CS 1.093.184,14	TR 1.052.928,88	CS -40.255,26	TR 39.656,39				
TITOLO 1 - ENTRATE CORRENTI DI NATURA TRIBUTARIA, CONTRIBUTIVA E PEREQUATIVA			RS 605.242,90	RR 390.171,53	R -20.629,64	EP 194.441,73				
			CP 4.348.614,77	RC 3.814.196,36	A 4.461.777,98	CP 647.581,62				
			CS 4.514.830,01	TR 4.204.367,89	CS -310.462,12	TR 842.023,35				

TITOLO	TIPOLOGIA	DENOMINAZIONE	Residui attivi al 1/1/2020 (RS)		Riscossioni in conto residui (RR)		Riaccertamento residui (R)		Maggiori o minori entrate di competenza = A-CP		Residui attivi da esercizi precedenti (EP=RS-RR+R)	
			Previsioni definitive di competenza (CP)	Previsioni definitive di cassa (CS)	Riscossioni in conto competenza (RC)	Totale riscossioni (TR=RR+RC)	Accertamenti (A)	Maggiori o minori entrate di competenza = A-CP	Residui attivi da esercizio di competenza (EC=A-RC)	Totale residui attivi da riportare (TR=EP+EC)		
TITOLO 2 - TRASFERIMENTI CORRENTI												
TIPOLOGIA 101 - TRASFERIMENTI CORRENTI DA AMMINISTRAZIONI PUBBLICHE												
			RS	8.982,40	RR	8.604,50	R	1.023,50			EP	1.401,40
			CP	1.262.964,72	RC	1.344.115,35	A	1.348.529,93	CP	85.565,21	EC	4.414,58
			CS	1.230.043,69	TR	1.352.719,85	CS	122.676,16			TR	5.815,98
			RS	29.093,58	RR	0,00	R	0,00			EP	29.093,58
			CP	0,00	RC	0,00	A	0,00	CP	0,00	EC	0,00
			CS	29.093,58	TR	0,00	CS	-29.093,58			TR	29.093,58
			RS	38.075,98	RR	8.604,50	R	1.023,50			EP	30.494,98
			CP	1.262.964,72	RC	1.344.115,35	A	1.348.529,93	CP	85.565,21	EC	4.414,58
			CS	1.259.137,27	TR	1.352.719,85	CS	93.582,58			TR	34.909,56

TITOLO TIPOLOGIA	DENOMINAZIONE	Residui attivi al 1/1/2020 (RS)		Riscossioni in conto residui (RR)		Riaccertamento residui (R)		Residui attivi da esercizi precedenti (EP=RS-RR+R)		
		Previsioni definitive di competenza (CP)		Riscossioni in conto competenza (RC)		Accertamenti (A)		Residui attivi da esercizio di competenza (EC=A-RC)		
		Previsioni definitive di cassa (CS)		Totale riscossioni (TR=RR+RC)		Maggiori o minori entrate di cassa = TR+CS)		Totale residui attivi da riportare (TR=EP+EC)		
TITOLO 3 - ENTRATE EXTRATRIBUTARIE										
TIPOLOGIA 100 - VENDITA DI BENI E SERVIZI E PROVENTI DERIVANTI DALLA GESTIONE DEI BENI										
		RS	90.329,54	RR	36.918,98	R	-11.468,72	EP	41.941,84	
		CP	658.994,70	RC	562.504,44	A	601.173,42	CP	-57.821,28	EC
		CS	722.887,14	TR	599.423,42	CS	-123.463,72	TR	80.610,82	TR
		RS	55.277,45	RR	8.901,17	R	-37.710,88	EP	8.665,40	
		CP	114.400,00	RC	83.766,82	A	92.113,58	CP	-22.286,42	EC
		CS	131.966,57	TR	92.667,99	CS	-39.298,58	TR	17.012,16	TR
		RS	0,00	RR	0,00	R	0,00	EP	0,00	
		CP	500,00	RC	2,32	A	2,32	CP	-497,68	EC
		CS	500,00	TR	2,32	CS	-497,68	TR	0,00	TR
		RS	0,00	RR	0,00	R	0,00	EP	0,00	
		CP	175,00	RC	174,08	A	174,08	CP	-0,92	EC
		CS	0,00	TR	174,08	CS	174,08	TR	0,00	TR
		RS	98.359,86	RR	93.022,73	R	6.381,18	EP	11.718,31	
		CP	154.608,80	RC	99.355,19	A	111.054,28	CP	-43.554,52	EC
		CS	249.218,66	TR	192.377,92	CS	-56.840,74	TR	23.417,40	TR
		RS	243.966,85	RR	138.842,88	R	-42.798,42	EP	62.325,55	
		CP	928.678,50	RC	745.802,85	A	804.517,68	CP	-124.160,82	EC
		CS	1.104.572,37	TR	884.645,73	CS	-219.926,64	TR	121.040,38	TR

TIPOLOGIA	TITOLO	Residui attivi al 1/1/2020 (RS)		Riscossioni in conto residui (RR)		Riaccertamento residui (R)		Maggiori o minori entrate di competenza = A-CP		Residui attivi da esercizi precedenti (EP=RS-RR+R)	
		Previsioni definitive di competenza (CP)		Riscossioni in conto competenza (RC)		Accertamenti (A)		Maggiori o minori entrate di competenza = A-CP		Residui attivi da esercizio di competenza (EC=A-RC)	
		Previsioni definitive di cassa (CS)		Totale riscossioni (TR=RR+RC)		Maggiori o minori entrate di cassa = TR+CS)				Totale residui attivi da riportare (TR=EP+EC)	

TITOLO 4 - ENTRATE IN CONTO CAPITALE

TIPOLOGIA 200 - CONTRIBUTI AGLI INVESTIMENTI											
		RS	1.595.767,81	RR	1.076.472,18	R	-14.489,01			EP	504.806,62
		CP	3.624.648,45	RC	901.184,89	A	2.984.831,21	CP	-639.817,24	EC	2.083.646,32
		CS	3.446.366,64	TR	1.977.657,07	CS	-1.468.709,57			TR	2.588.452,94
		RS	0,00	RR	0,00	R	0,00			EP	0,00
		CP	61.500,00	RC	0,00	A	50.000,00	CP	-11.500,00	EC	50.000,00
		CS	61.500,00	TR	0,00	CS	-61.500,00			TR	50.000,00
TIPOLOGIA 300 - ALTRI TRASFERIMENTI IN CONTO CAPITALE											
		RS	0,00	RR	0,00	R	0,00			EP	0,00
		CP	31.856,24	RC	5.256,24	A	5.256,24	CP	-26.600,00	EC	0,00
		CS	29.450,00	TR	5.256,24	CS	-24.193,76			TR	0,00
TIPOLOGIA 400 - ENTRATE DA ALIENAZIONE DI BENI MATERIALI E IMMATERIALI											
		RS	0,00	RR	0,00	R	0,00			EP	0,00
		CP	120.000,00	RC	122.249,45	A	122.249,45	CP	2.249,45	EC	0,00
		CS	120.000,00	TR	122.249,45	CS	2.249,45			TR	0,00
TITOLO 4 - ENTRATE IN CONTO CAPITALE											
		RS	1.595.767,81	RR	1.076.472,18	R	-14.489,01			EP	504.806,62
		CP	3.838.004,69	RC	1.028.690,58	A	3.162.336,90	CP	-675.667,79	EC	2.133.646,32
		CS	3.657.316,64	TR	2.105.162,76	CS	-1.552.153,88			TR	2.638.452,94

TITOLO 5 - ENTRATE DA RIDUZIONE DI ATTIVITÀ FINANZIARIE

TIPOLOGIA 400 - ALTRE ENTRATE PER RIDUZIONE DI ATTIVITÀ FINANZIARIE											
		RS	0,00	RR	0,00	R	5.546,20			EP	5.546,20
		CP	680.000,00	RC	0,00	A	0,00	CP	-680.000,00	EC	0,00
		CS	680.000,00	TR	0,00	CS	-680.000,00			TR	5.546,20
TITOLO 5 - ENTRATE DA RIDUZIONE DI ATTIVITÀ FINANZIARIE											
		RS	0,00	RR	0,00	R	5.546,20			EP	5.546,20
		CP	680.000,00	RC	0,00	A	0,00	CP	-680.000,00	EC	0,00
		CS	680.000,00	TR	0,00	CS	-680.000,00			TR	5.546,20

TITOLO	TIPOLOGIA	Residui attivi al 1/1/2020 (RS)		Riscossioni in conto residui (RR)		Riaccertamento residui (R)		Residui attivi da esercizi precedenti (EP=RS-RR+R)	
		Previsioni definitive di competenza (CP)		Riscossioni in conto competenza (RC)		Accertamenti (A)		Residui attivi da esercizio di competenza (EC=A-RC)	
		Previsioni definitive di cassa (CS)		Totale riscossioni (TR=RR+RC)		Maggiori o minori entrate di cassa = TR+CS)		Totale residui attivi da riportare (TR=EP+EC)	

TITOLO 6 - ACCENSIONE PRESTITI

TIPOLOGIA 300 - ACCENSIONE MUTUI E ALTRI FINANZIAMENTI A MEDIO LUNGO TERMINE		RS	0,00	RR	0,00	R	0,00	EP	0,00
		CP	680.000,00	RC	680.000,00	A	680.000,00	CP	0,00
		CS	680.000,00	TR	680.000,00	CS	0,00	TR	0,00
TITOLO 6 - ACCENSIONE PRESTITI		RS	0,00	RR	0,00	R	0,00	EP	0,00
		CP	680.000,00	RC	680.000,00	A	680.000,00	CP	0,00
		CS	680.000,00	TR	680.000,00	CS	0,00	TR	0,00

TITOLO 7 - ANTICIPAZIONI DA ISTITUTO TESORIERE/CASSIERE

TIPOLOGIA 100 - ANTICIPAZIONI DA ISTITUTO TESORIERE/CASSIERE		RS	0,00	RR	0,00	R	0,00	EP	0,00
		CP	300.000,00	RC	0,00	A	0,00	CP	-300.000,00
		CS	300.000,00	TR	0,00	CS	-300.000,00	TR	0,00
TITOLO 7 - ANTICIPAZIONI DA ISTITUTO TESORIERE/CASSIERE		RS	0,00	RR	0,00	R	0,00	EP	0,00
		CP	300.000,00	RC	0,00	A	0,00	CP	-300.000,00
		CS	300.000,00	TR	0,00	CS	-300.000,00	TR	0,00

TITOLO 9 - ENTRATE PER CONTO TERZI E PARTITE DI GIRO

TIPOLOGIA 100 - ENTRATE PER PARTITE DI GIRO		RS	2.670,10	RR	600,00	R	-2.070,00	EP	0,10
		CP	1.029.240,00	RC	761.656,18	A	763.019,06	CP	-266.220,94
		CS	1.031.910,10	TR	762.256,18	CS	-269.653,92	TR	1.362,98
TIPOLOGIA 200 - ENTRATE PER CONTO TERZI		RS	96.767,06	RR	6.685,42	R	-71.663,46	EP	18.418,18
		CP	621.566,00	RC	62.621,36	A	63.057,21	CP	-558.508,79
		CS	718.333,06	TR	69.306,78	CS	-649.026,28	TR	18.854,03
TITOLO 9 - ENTRATE PER CONTO TERZI E PARTITE DI GIRO		RS	99.437,16	RR	7.285,42	R	-73.733,46	EP	18.418,28
		CP	1.650.806,00	RC	824.277,54	A	826.076,27	CP	-824.729,73
		CS	1.750.243,16	TR	831.562,96	CS	-918.680,20	TR	20.217,01

TITOLO	TIPOLOGIA	DENOMINAZIONE	Residui attivi al 1/1/2020 (RS)		Riscossioni in conto residui (RR)		Riaccertamento residui (R)		Maggiori o minori entrate di competenza = A-CP		Residui attivi da esercizi precedenti (EP=RS-RR+R)	
			Previsioni definitive di competenza (CP)	Previsioni definitive di cassa (CS)	Riscossioni in conto competenza (RC)	Totale riscossioni (TR=RR+RC)	Accertamenti (A)	Maggiori o minori entrate di competenza = A-CP	Residui attivi da esercizio di competenza (EC=A-RC)	Totale residui attivi da riportare (TR=EP+EC)		
TOTALE TITOLI			RS	2.582.490,70	RR	1.621.376,51	R	-145.080,83	CP	-2.405.829,92	EP	816.033,36
			CP	13.689.068,68	RC	8.437.082,68	A	11.283.238,76	EC		EC	2.846.156,08
			CS	13.946.099,45	TR	10.058.459,19	CS	-3.887.640,26	TR		TR	3.662.189,44
TOTALE GENERALE ENTRATE			RS	2.582.490,70	RR	1.621.376,51	R	-145.080,83	CP	-5.270.000,04	EP	816.033,36
			CP	16.553.238,80	RC	8.437.082,68	A	11.283.238,76	EC		EC	2.846.156,08
			CS	17.227.588,22	TR	10.058.459,19	CS	-7.169.129,03	TR		TR	3.662.189,44

Comune di Costa Volpino

Conto del bilancio 2020

RIEPILOGO GENERALE DELLE ENTRATE

Comune di Costa Volpino - Conto del bilancio 2020 - Riepilogo generale delle entrate

TITOLO	TIPOLOGIA	DENOMINAZIONE	Residui attivi al 1/1/2020 (RS)		Riscossioni in conto residui (RR)		Riaccertamento residui (R)		Maggiori o minori entrate di competenza = A-CP		Residui attivi da esercizi precedenti (EP=RS-RR+R)	
			Previsioni definitive di competenza (CP)	Previsioni definitive di cassa (CS)	Riscossioni in conto competenza (RC)	Totale riscossioni (TR=RR+RC)	Accertamenti (A)	Maggiori o minori entrate di cassa = TR+CS)	Residui attivi da esercizio di competenza (EC=A-RC)	Totale residui attivi da riportare (TR=EP+EC)		
FONDO PLURIENNALE VINCOLATO DI PARTE CORRENTE			126.200,36		Competenza							
FONDO PLURIENNALE VINCOLATO IN CONTO CAPITALE			1.803.087,13		Competenza							
AVANZO DI AMMINISTRAZIONE DESTINATO AD INVESTIMENTI			934.882,63		Competenza							
FONDO DI CASSA			3.281.488,77		Cassa							
TITOLO 1 - ENTRATE CORRENTI DI NATURA TRIBUTARIA, CONTRIBUTIVA E PEREQUATIVA			RS	605.242,90	RR	390.171,53	R	-20.629,64	CP	113.163,21	EP	194.441,73
			CP	4.348.614,77	RC	3.814.196,36	A	4.461.777,98	CP		EC	647.581,62
			CS	4.514.830,01	TR	4.204.367,89	CS	-310.462,12			TR	842.023,35
TITOLO 2 - TRASFERIMENTI CORRENTI			RS	38.075,98	RR	8.604,50	R	1.023,50			EP	30.494,98
			CP	1.262.964,72	RC	1.344.115,35	A	1.348.529,93	CP	85.565,21	EC	4.414,58
			CS	1.259.137,27	TR	1.352.719,85	CS	93.582,58			TR	34.909,56
TITOLO 3 - ENTRATE EXTRATRIBUTARIE			RS	243.966,85	RR	138.842,88	R	-42.798,42			EP	62.325,55
			CP	928.678,50	RC	745.802,85	A	804.517,68	CP	-124.160,82	EC	58.714,83
			CS	1.104.572,37	TR	884.645,73	CS	-219.926,64			TR	121.040,38
TITOLO 4 - ENTRATE IN CONTO CAPITALE			RS	1.595.767,81	RR	1.076.472,18	R	-14.489,01			EP	504.806,62
			CP	3.838.004,69	RC	1.028.690,58	A	3.162.336,90	CP	-675.667,79	EC	2.133.646,32
			CS	3.657.316,64	TR	2.105.162,76	CS	-1.552.153,88			TR	2.638.452,94
TITOLO 5 - ENTRATE DA RIDUZIONE DI ATTIVITÀ FINANZIARIE			RS	0,00	RR	0,00	R	5.546,20			EP	5.546,20
			CP	680.000,00	RC	0,00	A	0,00	CP	-680.000,00	EC	0,00
			CS	680.000,00	TR	0,00	CS	-680.000,00			TR	5.546,20
TITOLO 6 - ACCENSIONE PRESTITI			RS	0,00	RR	0,00	R	0,00			EP	0,00
			CP	680.000,00	RC	680.000,00	A	680.000,00	CP	0,00	EC	0,00
			CS	680.000,00	TR	680.000,00	CS	0,00			TR	0,00
TITOLO 7 - ANTICIPAZIONI DA ISTITUTO TESORIERE/CASSIERE			RS	0,00	RR	0,00	R	0,00			EP	0,00
			CP	300.000,00	RC	0,00	A	0,00	CP	-300.000,00	EC	0,00
			CS	300.000,00	TR	0,00	CS	-300.000,00			TR	0,00
TITOLO 9 - ENTRATE PER CONTO TERZI E PARTITE DI GIRO			RS	99.437,16	RR	7.285,42	R	-73.733,46			EP	18.418,28
			CP	1.650.806,00	RC	824.277,54	A	826.076,27	CP	-824.729,73	EC	1.798,73
			CS	1.750.243,16	TR	831.562,96	CS	-918.680,20			TR	20.217,01

Comune di Costa Volpino - Conto del bilancio 2020 - Riepilogo generale delle entrate

TITOLO	TIPOLOGIA	DENOMINAZIONE	Residui attivi al 1/1/2020 (RS)		Riscossioni in conto residui (RR)		Riaccertamento residui (R)		Residui attivi da esercizi precedenti (EP=RS-RR+R)	
			Previsioni definitive di competenza (CP)	Previsioni definitive di cassa (CS)	Riscossioni in conto competenza (RC)	Totale riscossioni (TR=RR+RC)	Accertamenti (A)	Maggiori o minori entrate di competenza = A-CP	Residui attivi da esercizio di competenza (EC=A-RC)	Totale residui attivi da riportare (TR=EP+EC)
TOTALE TITOLI			RS	2.582.490,70	RR	1.621.376,51	R	-145.080,83	EP	816.033,36
			CP	13.689.068,68	RC	8.437.082,68	A	11.283.238,76	CP	-2.405.829,92
			CS	13.946.099,45	TR	10.058.459,19	CS	-3.887.640,26	TR	3.662.189,44
TOTALE GENERALE ENTRATE			RS	2.582.490,70	RR	1.621.376,51	R	-145.080,83	EP	816.033,36
			CP	16.553.238,80	RC	8.437.082,68	A	11.283.238,76	CP	-5.270.000,04
			CS	17.227.588,22	TR	10.058.459,19	CS	-7.169.129,03	TR	3.662.189,44

Comune di Costa Volpino

Conto del bilancio 2020

GESTIONE DELLE SPESE

RIEPILOGO GENERALE DELLE SPESE

MISSIONE PROGRAMMA TITOLO	DENOMINAZIONE	Residui passivi al 1/1/2020 (RS)		Pagamenti c/c conto residui (PR)		Riaccertamento residui (R)		Eliminazione per perenzione (P)		Residui passivi da esercizi precedenti (EP=RS-PR+R-P)	
		Previsioni definitive di competenza (CP)		Pagamenti c/c competenza (PC)		Impegni (I)		Economie di competenza (ECP=CP-I-FPV)		Residui passivi da esercizio di competenza (EC=I-PC)	
		Previsioni definitive di cassa (CS)		Totale pagamenti (TP=PR+PC)		Fondo pluriennale vincolato (FPV)				Totale residui passivi da riportare (TR=EP+EC)	
TITOLO 1 - SPESE CORRENTI											
		RS	1.417.397,51	PR	882.206,12	R	-70.896,84	P	0,00	EP	464.294,55
		CP	5.989.052,80	PC	4.126.508,80	I	5.209.768,74	ECP	653.587,89	EC	1.083.259,94
		CS	7.206.804,37	TP	5.008.714,92	FPV	125.696,17			TR	1.547.554,49
	TITOLO 2 - SPESE IN CONTO CAPITALE	RS	772.023,23	PR	646.469,05	R	0,00	P	0,00	EP	125.554,18
		CP	7.597.480,00	PC	2.279.626,02	I	3.059.422,78	ECP	788.524,86	EC	779.796,76
		CS	6.204.291,92	TP	2.926.095,07	FPV	3.749.532,36			TR	905.350,94
	TITOLO 3 - SPESE PER INCREMENTO ATTIVITÀ FINANZIARIE	RS	0,00	PR	0,00	R	0,00	P	0,00	EP	0,00
		CP	680.000,00	PC	0,00	I	0,00	ECP	680.000,00	EC	0,00
		CS	680.000,00	TP	0,00	FPV	0,00			TR	0,00
	TITOLO 4 - RIMBORSO PRESTITI	RS	0,00	PR	0,00	R	0,00	P	0,00	EP	0,00
		CP	335.900,00	PC	330.485,93	I	330.485,93	ECP	5.414,07	EC	0,00
		CS	335.900,00	TP	330.485,93	FPV	0,00			TR	0,00
	TITOLO 5 - CHIUSURA ANTICIPAZIONI RICEVUTE DA ISTITUTO TESORIERE/CASSIERE	RS	0,00	PR	0,00	R	0,00	P	0,00	EP	0,00
		CP	300.000,00	PC	0,00	I	0,00	ECP	300.000,00	EC	0,00
		CS	300.000,00	TP	0,00	FPV	0,00			TR	0,00
	TITOLO 7 - USCITE PER CONTO TERZI E PARTITE DI GIRO	RS	309.492,60	PR	185.876,27	R	-70.264,79	P	0,00	EP	53.351,54
		CP	1.650.806,00	PC	763.052,74	I	826.076,27	ECP	824.729,73	EC	63.023,53
		CS	1.960.298,60	TP	948.929,01	FPV	0,00			TR	116.375,07
TOTALE GENERALE SPESE											
		RS	2.498.913,34	PR	1.714.551,44	R	-141.161,63	P	0,00	EP	643.200,27
		CP	16.553.238,80	PC	7.499.673,49	I	9.425.753,72	ECP	3.252.256,55	EC	1.926.080,23
		CS	16.687.294,89	TP	9.214.224,93	FPV	3.875.228,53			TR	2.569.280,50

MISSIONE PROGRAMMA TITOLO	DENOMINAZIONE	Residui passivi al 1/1/2020 (RS)		Pagamenti c/c conto residui (PR)		Riaccertamento residui (R)		Eliminazione per perenzione (P)		Residui passivi da esercizi precedenti (EP=RS-PR+R-P)	
		Previsioni definitive di competenza (CP)		Pagamenti c/c competenza (PC)		Impegni (I)		Economie di competenza (ECP=CP-I-FPV)		Residui passivi da esercizio di competenza (EC=I-PC)	
		Previsioni definitive di cassa (CS)		Totale pagamenti (TP=PR+PC)		Fondo pluriennale vincolato (FPV)				Totale residui passivi da riportare (TR=EP+EC)	

MISSIONE 1 - MISSIONE 1 - SERVIZI ISTITUZIONALI, GENERALI E DI GESTIONE

PROGRAMMA 1 - PROGRAMMA 1 - ORGANI ISTITUZIONALI

TITOLO 1 - SPESE CORRENTI		RS	17.559,97	PR	17.101,73	R	-332,40	P	0,00	EP	125,84
		CP	103.919,00	PC	86.922,54	I	97.779,96	ECP	6.139,04	EC	10.857,42
		CS	121.478,97	TP	104.024,27	FPV	0,00			TR	10.983,26
TOTALE PROGRAMMA 1 - ORGANI ISTITUZIONALI		RS	17.559,97	PR	17.101,73	R	-332,40	P	0,00	EP	125,84
		CP	103.919,00	PC	86.922,54	I	97.779,96	ECP	6.139,04	EC	10.857,42
		CS	121.478,97	TP	104.024,27	FPV	0,00			TR	10.983,26

PROGRAMMA 2 - PROGRAMMA 2 - SEGRETERIA GENERALE

TITOLO 1 - SPESE CORRENTI		RS	14.194,94	PR	13.175,51	R	-719,54	P	0,00	EP	299,89
		CP	185.101,32	PC	133.802,21	I	141.424,27	ECP	35.443,76	EC	7.622,06
		CS	178.332,45	TP	146.977,72	FPV	8.233,29			TR	7.921,95
TOTALE PROGRAMMA 2 - SEGRETERIA GENERALE		RS	14.194,94	PR	13.175,51	R	-719,54	P	0,00	EP	299,89
		CP	185.101,32	PC	133.802,21	I	141.424,27	ECP	35.443,76	EC	7.622,06
		CS	178.332,45	TP	146.977,72	FPV	8.233,29			TR	7.921,95

PROGRAMMA 3 - PROGRAMMA 3 - GESTIONE ECONOMICA, FINANZIARIA, PROGRAMMAZIONE E PROVVEDITORATO

TITOLO 1 - SPESE CORRENTI		RS	26.527,04	PR	13.750,49	R	-1.020,74	P	0,00	EP	11.755,81
		CP	283.786,53	PC	221.745,69	I	257.976,10	ECP	14.624,31	EC	36.230,41
		CS	310.313,57	TP	235.496,18	FPV	11.186,12			TR	47.986,22
TOTALE PROGRAMMA 3 - GESTIONE ECONOMICA, FINANZIARIA, PROGRAMMAZIONE E PROVVEDITORATO		RS	26.527,04	PR	13.750,49	R	-1.020,74	P	0,00	EP	11.755,81
		CP	283.786,53	PC	221.745,69	I	257.976,10	ECP	14.624,31	EC	36.230,41
		CS	310.313,57	TP	235.496,18	FPV	11.186,12			TR	47.986,22

MISSIONE PROGRAMMA TITOLO	Residui passivi al 1/1/2020 (RS)		Pagamenti c/c conto residui (PR)		Riaccertamento residui (R)		Eliminazione per perenzione (P)		Residui passivi da esercizi precedenti (EP=RS-PR+R-P)	
	Previsioni definitive di competenza (CP)		Pagamenti c/c conto competenza (PC)		Impegni (I)		Economie di competenza (ECP=CP-I-FPV)		Residui passivi da esercizio di competenza (EC=I-PC)	
	Previsioni definitive di cassa (CS)		Totale pagamenti (TP=PR+PC)		Fondo pluriennale vincolato (FPV)				Totale residui passivi da riportare (TR=EP+EC)	

PROGRAMMA 4 - GESTIONE DELLE ENTRATE TRIBUTARIE E SERVIZI FISCALI

TITOLO 1 - SPESE CORRENTI										
	RS	172.448,66	PR	20.914,30	R	-45.210,41	P	0,00	EP	106.323,95
	CP	350.798,18	PC	172.643,43	I	316.118,24	ECP	14.123,94	EC	143.474,81
	CS	516.856,12	TP	193.557,73	FPV	20.556,00			TR	249.798,76
TOTALE PROGRAMMA 4 - GESTIONE DELLE ENTRATE TRIBUTARIE E SERVIZI FISCALI										
	RS	172.448,66	PR	20.914,30	R	-45.210,41	P	0,00	EP	106.323,95
	CP	350.798,18	PC	172.643,43	I	316.118,24	ECP	14.123,94	EC	143.474,81
	CS	516.856,12	TP	193.557,73	FPV	20.556,00			TR	249.798,76

PROGRAMMA 5 - GESTIONE DEI BENI DEMANIALI E PATRIMONIALI

TITOLO 1 - SPESE CORRENTI										
	RS	116.748,44	PR	77.512,08	R	-441,79	P	0,00	EP	38.794,57
	CP	279.815,35	PC	176.225,70	I	233.413,10	ECP	46.402,25	EC	57.187,40
	CS	396.523,79	TP	253.737,78	FPV	0,00			TR	95.981,97
TITOLO 2 - SPESE IN CONTO CAPITALE										
	RS	41.997,71	PR	35.644,29	R	0,00	P	0,00	EP	6.353,42
	CP	256.422,26	PC	155.323,87	I	231.268,72	ECP	25.153,54	EC	75.944,85
	CS	298.419,97	TP	190.968,16	FPV	0,00			TR	82.298,27
TOTALE PROGRAMMA 5 - GESTIONE DEI BENI DEMANIALI E PATRIMONIALI										
	RS	158.746,15	PR	113.156,37	R	-441,79	P	0,00	EP	45.147,99
	CP	536.237,61	PC	331.549,57	I	464.681,82	ECP	71.555,79	EC	133.132,25
	CS	694.943,76	TP	444.705,94	FPV	0,00			TR	178.280,24

PROGRAMMA 6 - PROGRAMMA 6 - UFFICIO TECNICO

TITOLO 1 - SPESE CORRENTI										
	RS	259.094,58	PR	164.446,98	R	-5.064,60	P	0,00	EP	89.583,00
	CP	464.562,25	PC	325.984,93	I	428.388,57	ECP	24.839,86	EC	102.403,64
	CS	708.003,23	TP	490.431,91	FPV	11.333,82			TR	191.986,64
TITOLO 2 - SPESE IN CONTO CAPITALE										
	RS	0,00	PR	0,00	R	0,00	P	0,00	EP	0,00
	CP	299.500,00	PC	0,00	I	0,00	ECP	229.500,00	EC	0,00
	CS	0,00	TP	0,00	FPV	70.000,00			TR	0,00
TOTALE PROGRAMMA 6 - UFFICIO TECNICO										
	RS	259.094,58	PR	164.446,98	R	-5.064,60	P	0,00	EP	89.583,00
	CP	764.062,25	PC	325.984,93	I	428.388,57	ECP	254.339,86	EC	102.403,64
	CS	708.003,23	TP	490.431,91	FPV	81.333,82			TR	191.986,64

MISSIONE PROGRAMMA TITOLO	Residui passivi al 1/1/2020 (RS)		Pagamenti cin conto residui (PR)		Riaccertamento residui (R)		Eliminazione per perenzione (P)		Residui passivi da esercizi precedenti (EP=RS-PR+R-P)	
	Previsioni definitive di competenza (CP)		Pagamenti cin conto competenza (PC)		Impegni (I)		Economie di competenza (ECP=CP-I-FPV)		Residui passivi da esercizio di competenza (EC=I-PC)	
	Previsioni definitive di cassa (CS)		Totale pagamenti (TP=PR+PC)		Fondo pluriennale vincolato (FPV)				Totale residui passivi da riportare (TR=EP+EC)	

PROGRAMMA 7 - PROGRAMMA 7 - ELEZIONI E CONSULTAZIONI POPOLARI - ANAGRAFE E STATO CIVILE

TITOLO 1 - SPESE CORRENTI	RS	9.645,48	PR	9.053,04	R	-486,24	P	0,00	EP	106,20
	CP	170.918,02	PC	133.693,95	I	140.577,08	ECP	22.438,20	EC	6.883,13
	CS	172.559,00	TP	142.746,99	FPV	7.902,74			TR	6.989,33
TOTALE PROGRAMMA 7 - ELEZIONI E CONSULTAZIONI POPOLARI - ANAGRAFE E STATO CIVILE	RS	9.645,48	PR	9.053,04	R	-486,24	P	0,00	EP	106,20
	CP	170.918,02	PC	133.693,95	I	140.577,08	ECP	22.438,20	EC	6.883,13
	CS	172.559,00	TP	142.746,99	FPV	7.902,74			TR	6.989,33

PROGRAMMA 11 - PROGRAMMA 11 - ALTRI SERVIZI GENERALI

TITOLO 1 - SPESE CORRENTI	RS	89.447,50	PR	63.760,20	R	-6.952,52	P	0,00	EP	18.734,78
	CP	443.660,53	PC	323.502,61	I	387.430,50	ECP	3.766,44	EC	63.927,89
	CS	552.558,23	TP	387.262,81	FPV	52.463,59			TR	82.662,67
TOTALE PROGRAMMA 11 - ALTRI SERVIZI GENERALI	RS	89.447,50	PR	63.760,20	R	-6.952,52	P	0,00	EP	18.734,78
	CP	443.660,53	PC	323.502,61	I	387.430,50	ECP	3.766,44	EC	63.927,89
	CS	552.558,23	TP	387.262,81	FPV	52.463,59			TR	82.662,67

TOTALE MISSIONE 1 - SERVIZI ISTITUZIONALI, GENERALI E DI GESTIONE	RS	747.664,32	PR	415.358,62	R	-60.228,24	P	0,00	EP	272.077,46
	CP	2.838.483,44	PC	1.729.844,93	I	2.234.376,54	ECP	422.431,34	EC	504.531,61
	CS	3.255.045,33	TP	2.145.203,55	FPV	181.675,56			TR	776.609,07

MISSIONE	PROGRAMMA	TITOLO	DENOMINAZIONE	Residui passivi al 1/1/2020		Pagamenti c/c conto residui		Riaccertamento residui (R)		Eliminazione per perenzione		Residui passivi da esercizi precedenti	
				(RS)		(PR)		(R)		(P)		(EP=RS-PR+R-P)	
				Previsioni definitive di competenza (CP)	Previsioni definitive di cassa (CS)	Pagamenti c/c conto competenza (PC)	Totale pagamenti (TP=PR+PC)	Impegni (I)	Fondo pluriennale vincolato (FPV)	Impegni (I)	Fondo pluriennale vincolato (FPV)	Residui passivi da esercizio di competenza (EC=I-PC)	Totale residui passivi da riportare (TR=EP+EC)

MISSIONE 3 - MISSIONE 3 - ORDINE PUBBLICO E SICUREZZA
PROGRAMMA 1 - PROGRAMMA 1 - POLIZIA LOCALE E AMMINISTRATIVA

TITOLO 1 - SPESE CORRENTI													
				RS	23.802,49	PR	11.074,52	R	-152,07	P	0,00	EP	12.575,90
				CP	283.300,32	PC	244.996,33	I	265.409,32	ECP	7.182,91	EC	20.412,99
				CS	307.082,21	TP	256.070,85	FPV	10.708,09			TR	32.988,89
TITOLO 2 - SPESE IN CONTO CAPITALE													
				RS	4.888,00	PR	0,00	R	0,00	P	0,00	EP	4.888,00
				CP	159.000,00	PC	0,00	I	4.888,00	ECP	25.000,00	EC	4.888,00
				CS	293.000,00	TP	0,00	FPV	129.112,00			TR	9.776,00
TOTALE PROGRAMMA 1 - POLIZIA LOCALE E AMMINISTRATIVA													
				RS	28.690,49	PR	11.074,52	R	-152,07	P	0,00	EP	17.463,90
				CP	442.300,32	PC	244.996,33	I	270.297,32	ECP	32.182,91	EC	25.300,99
				CS	600.082,21	TP	256.070,85	FPV	139.820,09			TR	42.764,89
TOTALE MISSIONE 3 - ORDINE PUBBLICO E SICUREZZA													
				RS	28.690,49	PR	11.074,52	R	-152,07	P	0,00	EP	17.463,90
				CP	442.300,32	PC	244.996,33	I	270.297,32	ECP	32.182,91	EC	25.300,99
				CS	600.082,21	TP	256.070,85	FPV	139.820,09			TR	42.764,89

MISSIONE PROGRAMMA TITOLO	Residui passivi al 1/1/2020 (RS)		Pagamenti c/c conto residui (PR)		Riaccertamento residui (R)		Eliminazione per perenzione (P)		Residui passivi da esercizi precedenti (EP=RS-PR+R-P)	
	Previsioni definitive di competenza (CP)		Pagamenti c/c competenza (PC)		Impegni (I)		Economie di competenza (ECP=CP-I-FPV)		Residui passivi da esercizio di competenza (EC=I-PC)	
	Previsioni definitive di cassa (CS)		Totale pagamenti (TP=PR+PC)		Fondo pluriennale vincolato (FPV)				Totale residui passivi da riportare (TR=EP+EC)	

MISSIONE 4 - MISSIONE 4 - ISTRUZIONE E DIRITTO ALLO STUDIO

PROGRAMMA 1 - PROGRAMMA 1 - ISTRUZIONE PRESCOLASTICA

TITOLO 1 - SPESE CORRENTI	RS	14.083,67	PR	6.183,85	R	-231,97	P	0,00	EP	7.667,85
	CP	29.900,00	PC	12.142,18	I	27.083,55	ECP	2.816,45	EC	14.941,37
	CS	43.983,67	TP	18.326,03	FPV	0,00			TR	22.609,22
TOTALE PROGRAMMA 1 - ISTRUZIONE PRESCOLASTICA	RS	14.083,67	PR	6.183,85	R	-231,97	P	0,00	EP	7.667,85
	CP	29.900,00	PC	12.142,18	I	27.083,55	ECP	2.816,45	EC	14.941,37
	CS	43.983,67	TP	18.326,03	FPV	0,00			TR	22.609,22

PROGRAMMA 2 - PROGRAMMA 2 - ALTRI ORDINI DI ISTRUZIONE NON UNIVERSITARIA

TITOLO 1 - SPESE CORRENTI	RS	86.697,74	PR	55.389,52	R	-2.309,52	P	0,00	EP	28.998,70
	CP	164.585,92	PC	74.452,63	I	148.103,65	ECP	16.482,27	EC	73.651,02
	CS	251.283,66	TP	129.842,15	FPV	0,00			TR	102.649,72
TITOLO 2 - SPESE IN CONTO CAPITALE	RS	289.178,06	PR	278.171,85	R	0,00	P	0,00	EP	11.006,21
	CP	79.997,87	PC	34.738,29	I	79.644,13	ECP	353,74	EC	44.905,84
	CS	369.175,93	TP	312.910,14	FPV	0,00			TR	55.912,05
TOTALE PROGRAMMA 2 - ALTRI ORDINI DI ISTRUZIONE NON UNIVERSITARIA	RS	375.875,80	PR	333.561,37	R	-2.309,52	P	0,00	EP	40.004,91
	CP	244.583,79	PC	109.190,92	I	227.747,78	ECP	16.836,01	EC	118.556,86
	CS	620.459,59	TP	442.752,29	FPV	0,00			TR	158.561,77

PROGRAMMA 6 - PROGRAMMA 6 - SERVIZI AUSILIARI ALL'ISTRUZIONE

TITOLO 1 - SPESE CORRENTI	RS	70.697,96	PR	43.535,12	R	-888,55	P	0,00	EP	26.274,29
	CP	239.275,00	PC	207.869,20	I	233.633,86	ECP	5.641,14	EC	25.764,66
	CS	309.972,96	TP	251.404,32	FPV	0,00			TR	52.038,95
TOTALE PROGRAMMA 6 - SERVIZI AUSILIARI ALL'ISTRUZIONE	RS	70.697,96	PR	43.535,12	R	-888,55	P	0,00	EP	26.274,29
	CP	239.275,00	PC	207.869,20	I	233.633,86	ECP	5.641,14	EC	25.764,66
	CS	309.972,96	TP	251.404,32	FPV	0,00			TR	52.038,95

MISSIONE PROGRAMMA TITOLO	DENOMINAZIONE	Residui passivi al 1/1/2020		Pagamenti c/c conto residui		Riaccertamento residui (R)		Eliminazione per perenzione		Residui passivi da esercizi precedenti (EP=RS-PR+R-P)	
		(RS)		(PR)		(I)		(P)		Residui passivi da esercizio di competenza (EC=I-PC)	
		Previsioni definitive di competenza (CP)	Previsioni definitive di cassa (CS)	Pagamenti c/c conto competenza (PC)	Totale pagamenti (TP=PR+PC)	Impegni (I)	Fondo pluriennale vincolato (FPV)	Economie di competenza (ECP=CP-I-FPV)		Totale residui passivi da riportare (TR=EP+EC)	
PROGRAMMA 7 - PROGRAMMA 7 - DIRITTO ALLO STUDIO											
TITOLO 1 - SPESE CORRENTI											
		RS	25.455,00	PR	25.455,00	R	0,00	P	0,00	EP	0,00
		CP	85.400,00	PC	52.135,00	I	85.390,00	ECP	10,00	EC	33.255,00
		CS	103.405,00	TP	77.590,00	FPV	0,00			TR	33.255,00
		RS	25.455,00	PR	25.455,00	R	0,00	P	0,00	EP	0,00
		CP	85.400,00	PC	52.135,00	I	85.390,00	ECP	10,00	EC	33.255,00
		CS	103.405,00	TP	77.590,00	FPV	0,00			TR	33.255,00
		TOTALE PROGRAMMA 7 - DIRITTO ALLO STUDIO									
		RS	486.112,43	PR	408.735,34	R	-3.430,04	P	0,00	EP	73.947,05
		CP	599.158,79	PC	381.337,30	I	573.855,19	ECP	25.303,60	EC	192.517,89
		CS	1.077.821,22	TP	790.072,64	FPV	0,00			TR	266.464,94

PROGRAMMA 7 - PROGRAMMA 7 - DIRITTO ALLO STUDIO

TITOLO 1 - SPESE CORRENTI

TOTALE PROGRAMMA 7 - DIRITTO ALLO STUDIO

TOTALE MISSIONE 4 - ISTRUZIONE E DIRITTO ALLO STUDIO

MISSIONE	PROGRAMMA	TITOLO	DENUMINAZIONE	Residui passivi al 1/1/2020		Pagamenti c/c conto residui		Riaccertamento residui (R)		Eliminazione per perenzione		Residui passivi da esercizi precedenti			
				(RS)		(PR)		(P)		(EP=RS-PR+R-P)		(P)		(EP=RS-PR+R-P)	
				Previsioni definitive di competenza (CP)	Previsioni definitive di cassa (CS)	Pagamenti c/c conto competenza (PC)	Totale pagamenti (TP=PR+PC)	Impegni (I)	Fondo pluriennale vincolato (FPV)	Eliminazione di competenza (ECP=CP-I-FPV)	Residui passivi da esercizio di competenza (EC=I-PC)	Residui passivi da esercizio di competenza (EC=I-PC)	Residui passivi da esercizio di competenza (EC=I-PC)	Totale residui passivi da riportare (TR=EP+EC)	

MISSIONE 5 - TUTELA E VALORIZZAZIONE DEI BENI E ATTIVITÀ CULTURALI

PROGRAMMA 2 - PROGRAMMA 2 - ATTIVITÀ CULTURALI E INTERVENTI DIVERSI NEL SETTORE CULTURALE

TITOLO 1 - SPESE CORRENTI													
				RS	25.146,59	PR	21.091,24	R	-41,70	P	0,00	EP	4.013,65
				CP	105.942,68	PC	74.017,69	I	98.416,93	ECP	7.525,75	EC	24.399,24
				CS	131.089,27	TP	95.108,93	FPV	0,00			TR	28.412,89
TOTALE PROGRAMMA 2 - ATTIVITÀ CULTURALI E INTERVENTI DIVERSI NEL SETTORE CULTURALE													
				RS	25.146,59	PR	21.091,24	R	-41,70	P	0,00	EP	4.013,65
				CP	105.942,68	PC	74.017,69	I	98.416,93	ECP	7.525,75	EC	24.399,24
				CS	131.089,27	TP	95.108,93	FPV	0,00			TR	28.412,89
TOTALE MISSIONE 5 - TUTELA E VALORIZZAZIONE DEI BENI E ATTIVITÀ CULTURALI													
				RS	25.146,59	PR	21.091,24	R	-41,70	P	0,00	EP	4.013,65
				CP	105.942,68	PC	74.017,69	I	98.416,93	ECP	7.525,75	EC	24.399,24
				CS	131.089,27	TP	95.108,93	FPV	0,00			TR	28.412,89

MISSIONE	PROGRAMMA	TITOLO	DENOMINAZIONE	Residui passivi al 1/1/2020		Pagamenti c/c conto residui		Riaccertamento residui (R)		Eliminazione per perenzione		Residui passivi da esercizi precedenti (EP=RS-PR+R-P)	
				(RS)	Previsioni definitive di competenza (CP)	(PR)	Pagamenti c/c conto competenza (PC)	Impegni (I)	Economie di competenza (ECP=CP-I-FPV)	Residui passivi da esercizio di competenza (EC=I-PC)	Totale residui passivi da riportare (TR=EP+EC)		
												(CS)	Totale pagamenti (TP=PR+PC)
MISSIONE 6 - MISSIONE 6 - POLITICHE GIOVANILI, SPORT E TEMPO LIBERO													
PROGRAMMA 1 - PROGRAMMA 1 - SPORT E TEMPO LIBERO													
TITOLO 1 - SPESE CORRENTI				RS	61.793,23	PR	40.222,57	R	-280,38	P	0,00	EP	21.290,28
				CP	190.594,10	PC	103.165,24	I	167.813,03	ECP	22.781,07	EC	64.647,79
				CS	252.370,53	TP	143.387,81	FPV	0,00			TR	85.938,07
TITOLO 2 - SPESE IN CONTO CAPITALE				RS	0,00	PR	0,00	R	0,00	P	0,00	EP	0,00
				CP	890.000,00	PC	0,00	I	0,00	ECP	0,00	EC	0,00
				CS	890.000,00	TP	0,00	FPV	890.000,00			TR	0,00
TOTALE PROGRAMMA 1 - SPORT E TEMPO LIBERO				RS	61.793,23	PR	40.222,57	R	-280,38	P	0,00	EP	21.290,28
				CP	1.080.594,10	PC	103.165,24	I	167.813,03	ECP	22.781,07	EC	64.647,79
				CS	1.142.370,53	TP	143.387,81	FPV	890.000,00			TR	85.938,07
TOTALE MISSIONE 6 - POLITICHE GIOVANILI, SPORT E TEMPO LIBERO				RS	61.793,23	PR	40.222,57	R	-280,38	P	0,00	EP	21.290,28
				CP	1.080.594,10	PC	103.165,24	I	167.813,03	ECP	22.781,07	EC	64.647,79
				CS	1.142.370,53	TP	143.387,81	FPV	890.000,00			TR	85.938,07

MISSIONE	PROGRAMMA	TITOLO	DENOMINAZIONE	Residui passivi al 1/1/2020 (RS)		Pagamenti c/c conto residui (PR)		Riaccertamento residui (R)		Eliminazione per perenzione (P)		Residui passivi da esercizi precedenti (EP=RS-PR+R-P)	
				Previsioni definitive di competenza (CP)	Previsioni definitive di cassa (CS)	Pagamenti c/c conto competenza (PC)	Totale pagamenti (TP=PR+PC)	Impegni (I)	Fondo pluriennale vincolato (FPV)	Economie di competenza (ECP=CP-I-FPV)	Residui passivi da esercizio di competenza (EC=I-PC)	Totale residui passivi da riportare (TR=EP+EC)	

MISSIONE 7 - MISSIONE 7 - TURISMO

PROGRAMMA 1 - PROGRAMMA 1 - SVILUPPO E VALORIZZAZIONE DEL TURISMO

TITOLO 1 - SPESE CORRENTI													
				RS	2.463,74	PR	2.022,03	R	0,00	P	0,00	EP	441,71
				CP	11.000,00	PC	9.106,40	I	9.498,40	ECP	1.501,60	EC	392,00
				CS	13.463,74	TP	11.128,43	FPV	0,00			TR	833,71
TOTALE PROGRAMMA 1 - SVILUPPO E VALORIZZAZIONE DEL TURISMO													
				RS	2.463,74	PR	2.022,03	R	0,00	P	0,00	EP	441,71
				CP	11.000,00	PC	9.106,40	I	9.498,40	ECP	1.501,60	EC	392,00
				CS	13.463,74	TP	11.128,43	FPV	0,00			TR	833,71
TOTALE MISSIONE 7 - TURISMO													
				RS	2.463,74	PR	2.022,03	R	0,00	P	0,00	EP	441,71
				CP	11.000,00	PC	9.106,40	I	9.498,40	ECP	1.501,60	EC	392,00
				CS	13.463,74	TP	11.128,43	FPV	0,00			TR	833,71

MISSIONE PROGRAMMA TITOLO	DENOMINAZIONE	Residui passivi al 1/1/2020 (RS)		Pagamenti c/c conto residui (PR)		Riaccertamento residui (R)		Eliminazione per perenzione (P)		Residui passivi da esercizi precedenti (EP=RS-PR+R-P)	
		Previsioni definitive di competenza (CP)		Pagamenti c/c conto competenza (PC)		Impegni (I)		Economie di competenza (ECP=CP-I-FPV)		Residui passivi da esercizio di competenza (EC=I-PC)	
		Previsioni definitive di cassa (CS)		Totale pagamenti (TP=PR+PC)		Fondo pluriennale vincolato (FPV)				Totale residui passivi da riportare (TR=EP+EC)	

MISSIONE 8 - MISSIONE 8 - ASSETTO DEL TERRITORIO ED EDILIZIA ABITATIVA

PROGRAMMA 1 - PROGRAMMA 1 - URBANISTICA E ASSETTO DEL TERRITORIO

TITOLO 1 - SPESE CORRENTI											
		RS	1.000,00	PR	0,00	R	0,00	P	0,00	EP	1.000,00
		CP	0,00	PC	0,00	I	0,00	ECP	0,00	EC	0,00
		CS	1.000,00	TP	0,00	FPV	0,00			TR	1.000,00
TITOLO 2 - SPESE IN CONTO CAPITALE											
		RS	1.298,27	PR	258,21	R	0,00	P	0,00	EP	1.040,06
		CP	901.291,73	PC	773.699,63	I	793.469,74	ECP	105.838,42	EC	19.770,11
		CS	822.429,50	TP	773.957,84	FPV	1.983,57			TR	20.810,17
TOTALE PROGRAMMA 1 - URBANISTICA E ASSETTO DEL TERRITORIO											
		RS	2.298,27	PR	258,21	R	0,00	P	0,00	EP	2.040,06
		CP	901.291,73	PC	773.699,63	I	793.469,74	ECP	105.838,42	EC	19.770,11
		CS	823.429,50	TP	773.957,84	FPV	1.983,57			TR	21.810,17

PROGRAMMA 2 - PROGRAMMA 2 - EDILIZIA RESIDENZIALE PUBBLICA E LOCALE E PIANI DI EDILIZIA ECONOMICO-POPOLARE

TITOLO 1 - SPESE CORRENTI											
		RS	3.199,19	PR	1.231,73	R	-138,26	P	0,00	EP	1.829,20
		CP	10.200,00	PC	6.604,51	I	9.267,00	ECP	933,00	EC	2.662,49
		CS	13.399,19	TP	7.836,24	FPV	0,00			TR	4.491,69
TITOLO 2 - SPESE IN CONTO CAPITALE											
		RS	0,00	PR	0,00	R	0,00	P	0,00	EP	0,00
		CP	4.259,99	PC	1.759,99	I	2.564,99	ECP	1.695,00	EC	805,00
		CS	4.259,99	TP	1.759,99	FPV	0,00			TR	805,00
TOTALE PROGRAMMA 2 - EDILIZIA RESIDENZIALE PUBBLICA E LOCALE E PIANI DI EDILIZIA ECONOMICO-POPOLARE											
		RS	3.199,19	PR	1.231,73	R	-138,26	P	0,00	EP	1.829,20
		CP	14.459,99	PC	8.364,50	I	11.831,99	ECP	2.628,00	EC	3.467,49
		CS	17.659,18	TP	9.596,23	FPV	0,00			TR	5.296,69

TOTALE MISSIONE 8 - ASSETTO DEL TERRITORIO ED EDILIZIA ABITATIVA											
		RS	5.497,46	PR	1.489,94	R	-138,26	P	0,00	EP	3.869,26
		CP	915.751,72	PC	782.064,13	I	805.301,73	ECP	108.466,42	EC	23.237,60
		CS	841.088,68	TP	783.554,07	FPV	1.983,57			TR	27.106,86

MISSIONE	PROGRAMMA	TITOLO	DENOMINAZIONE	Residui passivi al 1/1/2020		Pagamenti c/c conto residui		Riaccertamento residui (R)		Eliminazione per perenzione		Residui passivi da esercizi precedenti	
				(RS)		(PR)		(I)		(P)		(EP=RS-PR+R+P)	
				Previsioni definitive di competenza (CP)	Previsioni definitive di cassa (CS)	Pagamenti c/c competenza (PC)	Totale pagamenti (TP=PR+PC)	Impegni (I)	Fondo pluriennale vincolato (FPV)	Economie di competenza (ECP=CP-I-FPV)	Residui passivi da esercizio di competenza (EC=I-PC)	Totale residui passivi da riportare (TR=EP+EC)	

MISSIONE 9 - MISSIONE 9 - SVILUPPO SOSTENIBILE E TUTELA DEL TERRITORIO E DELL'AMBIENTE

PROGRAMMA 1 - PROGRAMMA 1 - DIFESA DEL SUOLO

TITOLO 2 - SPESE IN CONTO CAPITALE													
				RS	1.253,45	PR	857,83	R	0,00	P	0,00	EP	395,62
				CP	6.166,67	PC	4.270,00	I	6.166,67	ECP	0,00	EC	1.896,67
				CS	7.420,12	TP	5.127,83	FPV	0,00			TR	2.292,29
TOTALE PROGRAMMA 1 - DIFESA DEL SUOLO				RS	1.253,45	PR	857,83	R	0,00	P	0,00	EP	395,62
				CP	6.166,67	PC	4.270,00	I	6.166,67	ECP	0,00	EC	1.896,67
				CS	7.420,12	TP	5.127,83	FPV	0,00			TR	2.292,29

PROGRAMMA 2 - PROGRAMMA 2 - TUTELA, VALORIZZAZIONE E RECUPERO AMBIENTALE

TITOLO 1 - SPESE CORRENTI													
				RS	0,00	PR	0,00	R	0,00	P	0,00	EP	0,00
				CP	2.000,00	PC	0,00	I	0,00	ECP	2.000,00	EC	0,00
				CS	2.000,00	TP	0,00	FPV	0,00			TR	0,00
TITOLO 2 - SPESE IN CONTO CAPITALE													
				RS	0,00	PR	0,00	R	0,00	P	0,00	EP	0,00
				CP	10.000,00	PC	10.000,00	I	10.000,00	ECP	0,00	EC	0,00
				CS	10.000,00	TP	10.000,00	FPV	0,00			TR	0,00
TOTALE PROGRAMMA 2 - TUTELA, VALORIZZAZIONE E RECUPERO AMBIENTALE				RS	0,00	PR	0,00	R	0,00	P	0,00	EP	0,00
				CP	12.000,00	PC	10.000,00	I	10.000,00	ECP	2.000,00	EC	0,00
				CS	12.000,00	TP	10.000,00	FPV	0,00			TR	0,00

PROGRAMMA 3 - PROGRAMMA 3 - RIFIUTI

TITOLO 1 - SPESE CORRENTI													
				RS	75.457,03	PR	75.455,41	R	0,00	P	0,00	EP	1,62
				CP	926.657,00	PC	838.224,58	I	915.215,00	ECP	11.442,00	EC	76.990,42
				CS	941.460,32	TP	913.679,99	FPV	0,00			TR	76.992,04
TOTALE PROGRAMMA 3 - RIFIUTI				RS	75.457,03	PR	75.455,41	R	0,00	P	0,00	EP	1,62
				CP	926.657,00	PC	838.224,58	I	915.215,00	ECP	11.442,00	EC	76.990,42
				CS	941.460,32	TP	913.679,99	FPV	0,00			TR	76.992,04

MISSIONE PROGRAMMA TITOLO	Residui passivi al 1/1/2020 (RS)		Pagamenti c/c conto residui (PR)		Riaccertamento residui (R)		Eliminazione per perenzione (P)		Residui passivi da esercizi precedenti (EP=RS-PR+R-P)	
	Previsioni definitive di competenza (CP)		Pagamenti c/c conto competenza (PC)		Impegni (I)		Economie di competenza (ECP=CP-I-FPV)		Residui passivi da esercizio di competenza (EC=I-PC)	
	Previsioni definitive di cassa (CS)		Totale pagamenti (TP=PR+PC)		Fondo pluriennale vincolato (FPV)				Totale residui passivi da riportare (TR=EP+EC)	

PROGRAMMA 4 - PROGRAMMA 4 - SERVIZIO IDRICO INTEGRATO

TITOLO 2 - SPESE IN CONTO CAPITALE										
	RS	866,61	PR	106,49	R	0,00	P	0,00	EP	760,12
	CP	0,00	PC	0,00	I	0,00	ECP	0,00	EC	0,00
	CS	866,61	TP	106,49	FPV	0,00		TR		760,12
TOTALE PROGRAMMA 4 - SERVIZIO IDRICO INTEGRATO	RS	866,61	PR	106,49	R	0,00	P	0,00	EP	760,12
	CP	0,00	PC	0,00	I	0,00	ECP	0,00	EC	0,00
	CS	866,61	TP	106,49	FPV	0,00		TR		760,12

PROGRAMMA 5 - PROGRAMMA 5 - AREE PROTETTE, PARCHI NATURALI, PROTEZIONE NATURALISTICA E FORESTAZIONE

TITOLO 1 - SPESE CORRENTI										
	RS	29.019,75	PR	27.799,75	R	0,00	P	0,00	EP	1.220,00
	CP	93.920,55	PC	78.484,62	I	78.484,62	ECP	15.435,93	EC	0,00
	CS	122.940,30	TP	106.284,37	FPV	0,00		TR		1.220,00
TITOLO 2 - SPESE IN CONTO CAPITALE										
	RS	0,00	PR	0,00	R	0,00	P	0,00	EP	0,00
	CP	45.370,00	PC	0,00	I	0,00	ECP	14.130,00	EC	0,00
	CS	45.370,00	TP	0,00	FPV	31.240,00		TR		0,00
TOTALE PROGRAMMA 5 - AREE PROTETTE, PARCHI NATURALI, PROTEZIONE NATURALISTICA E FORESTAZIONE	RS	29.019,75	PR	27.799,75	R	0,00	P	0,00	EP	1.220,00
	CP	139.290,55	PC	78.484,62	I	78.484,62	ECP	29.565,93	EC	0,00
	CS	168.310,30	TP	106.284,37	FPV	31.240,00		TR		1.220,00

TOTALE MISSIONE 9 - SVILUPPO SOSTENIBILE E TUTELA DEL TERRITORIO E DELL'AMBIENTE										
	RS	106.596,84	PR	104.219,48	R	0,00	P	0,00	EP	2.377,36
	CP	1.084.114,22	PC	930.979,20	I	1.009.866,29	ECP	43.007,93	EC	78.887,09
	CS	1.130.057,35	TP	1.035.198,68	FPV	31.240,00		TR		81.264,45

MISSIONE PROGRAMMA TITOLO	DENOMINAZIONE	Residui passivi al 1/1/2020 (RS)		Pagamenti c/c conto residui (PR)		Riaccertamento residui (R)		Eliminazione per perenzione (P)		Residui passivi da esercizi precedenti (EP=RS-PR+R-P)	
		Previsioni definitive di competenza (CP)		Pagamenti c/c conto competenza (PC)		Impegni (I)		Economie di competenza (ECP=CP-I-FPV)		Residui passivi da esercizio di competenza (EC=I-PC)	
		Previsioni definitive di cassa (CS)		Totale pagamenti (TP=PR+PC)		Fondo pluriennale vincolato (FPV)				Totale residui passivi da riportare (TR=EP+EC)	

MISSIONE 10 - TRASPORTI E DIRITTO ALLA MOBILITÀ
PROGRAMMA 5 - VIABILITÀ E INFRASTRUTTURE STRADALI

TITOLO 1 - SPESE CORRENTI											
		RS	70.114,98	PR	52.052,18	R	0,00	P	0,00	EP	18.062,80
		CP	292.585,80	PC	180.333,75	I	282.757,84	ECP	9.827,96	EC	102.424,09
		CS	291.700,78	TP	232.385,93	FPV	0,00			TR	120.486,89
TITOLO 2 - SPESE IN CONTO CAPITALE											
		RS	68.003,29	PR	36.261,57	R	0,00	P	0,00	EP	31.741,72
		CP	4.836.282,28	PC	1.273.084,55	I	1.904.540,25	ECP	369.545,24	EC	631.455,70
		CS	2.989.622,76	TP	1.309.346,12	FPV	2.562.196,79			TR	663.197,42
TITOLO 3 - SPESE PER INCREMENTO ATTIVITÀ FINANZIARIE											
		RS	0,00	PR	0,00	R	0,00	P	0,00	EP	0,00
		CP	680.000,00	PC	0,00	I	0,00	ECP	680.000,00	EC	0,00
		CS	680.000,00	TP	0,00	FPV	0,00			TR	0,00
TOTALE PROGRAMMA 5 - VIABILITÀ E INFRASTRUTTURE STRADALI											
		RS	138.118,27	PR	88.313,75	R	0,00	P	0,00	EP	49.804,52
		CP	5.808.868,08	PC	1.453.418,30	I	2.187.298,09	ECP	1.059.373,20	EC	733.879,79
		CS	3.961.323,54	TP	1.541.732,05	FPV	2.562.196,79			TR	783.684,31
TOTALE MISSIONE 10 - TRASPORTI E DIRITTO ALLA MOBILITÀ											
		RS	138.118,27	PR	88.313,75	R	0,00	P	0,00	EP	49.804,52
		CP	5.808.868,08	PC	1.453.418,30	I	2.187.298,09	ECP	1.059.373,20	EC	733.879,79
		CS	3.961.323,54	TP	1.541.732,05	FPV	2.562.196,79			TR	783.684,31

MISSIONE	PROGRAMMA	TITOLO	DENOMINAZIONE	Residui passivi al 1/1/2020 (RS)		Pagamenti c/c conto residui (PR)		Riaccertamento residui (R)		Eliminazione per perenzione (P)		Residui passivi da esercizi precedenti (EP=RS-PR+R-P)	
				Previsioni definitive di competenza (CP)	Previsioni definitive di cassa (CS)	Pagamenti c/c conto competenza (PC)	Totale pagamenti (TP=PR+PC)	Impegni (I)	Fondo pluriennale vincolato (FPV)	Economie di competenza (ECP=CP-IFPV)	Residui passivi da esercizio di competenza (EC=I-PC)	Totale residui passivi da riportare (TR=EP+EC)	

MISSIONE 11 - MISSIONE 11 - SOCCORSO CIVILE
PROGRAMMA 1 - PROGRAMMA 1 - SISTEMA DI PROTEZIONE CIVILE

TITOLO 1 - SPESE CORRENTI													
				RS	1.300,00	PR	1.300,00	R	0,00	P	0,00	EP	0,00
				CP	21.000,00	PC	6.000,00	I	6.000,00	ECP	15.000,00	EC	0,00
				CS	7.300,00	TP	7.300,00	FPV	0,00			TR	0,00

TOTALE PROGRAMMA 1 - SISTEMA DI PROTEZIONE CIVILE													
				RS	1.300,00	PR	1.300,00	R	0,00	P	0,00	EP	0,00
				CP	21.000,00	PC	6.000,00	I	6.000,00	ECP	15.000,00	EC	0,00
				CS	7.300,00	TP	7.300,00	FPV	0,00			TR	0,00

TOTALE MISSIONE 11 - SOCCORSO CIVILE													
				RS	1.300,00	PR	1.300,00	R	0,00	P	0,00	EP	0,00
				CP	21.000,00	PC	6.000,00	I	6.000,00	ECP	15.000,00	EC	0,00
				CS	7.300,00	TP	7.300,00	FPV	0,00			TR	0,00

MISSIONE PROGRAMMA TITOLO	DENOMINAZIONE	Residui passivi al 1/1/2020 (RS)		Pagamenti c/c conto residui (PR)		Riaccertamento residui (R)		Eliminazione per perenzione (P)		Residui passivi da esercizi precedenti (EP=RS-PR+R-P)	
		Previsioni definitive di competenza (CP)		Pagamenti c/c competenza (PC)		Impegni (I)		Economie di competenza (ECP=CP-I-FPV)		Residui passivi da esercizio di competenza (EC=I-PC)	
		Previsioni definitive di cassa (CS)		Totale pagamenti (TP=PR+PC)		Fondo pluriennale vincolato (FPV)				Totale residui passivi da riportare (TR=EP+EC)	

MISSIONE 12 - MISSIONE 12 - DIRITTI SOCIALI, POLITICHE SOCIALI E FAMIGLIA

PROGRAMMA 1 - PROGRAMMA 1 - INTERVENTI PER L'INFANZIA E I MINORI E PER ASILI NIDO

TITOLO 1 - SPESE CORRENTI		RS	20.771,00	PR	20.011,33	R	-759,67	P	0,00	EP	0,00
		CP	42.900,00	PC	15.915,76	I	22.695,76	ECP	20.204,24	EC	6.780,00
		CS	60.371,00	TP	35.927,09	FPV	0,00			TR	6.780,00
TOTALE PROGRAMMA 1 - INTERVENTI PER L'INFANZIA E I MINORI E PER ASILI NIDO		RS	20.771,00	PR	20.011,33	R	-759,67	P	0,00	EP	0,00
		CP	42.900,00	PC	15.915,76	I	22.695,76	ECP	20.204,24	EC	6.780,00
		CS	60.371,00	TP	35.927,09	FPV	0,00			TR	6.780,00

PROGRAMMA 3 - PROGRAMMA 3 - INTERVENTI PER GLI ANZIANI

TITOLO 1 - SPESE CORRENTI		RS	435,54	PR	435,54	R	0,00	P	0,00	EP	0,00
		CP	3.700,00	PC	1.016,26	I	1.016,26	ECP	2.683,74	EC	0,00
		CS	4.135,54	TP	1.451,80	FPV	0,00			TR	0,00
TOTALE PROGRAMMA 3 - INTERVENTI PER GLI ANZIANI		RS	435,54	PR	435,54	R	0,00	P	0,00	EP	0,00
		CP	3.700,00	PC	1.016,26	I	1.016,26	ECP	2.683,74	EC	0,00
		CS	4.135,54	TP	1.451,80	FPV	0,00			TR	0,00

PROGRAMMA 4 - PROGRAMMA 4 - INTERVENTI PER SOGGETTI A RISCHIO DI ESCLUSIONE SOCIALE

TITOLO 1 - SPESE CORRENTI		RS	9.508,34	PR	8.338,91	R	-1.169,43	P	0,00	EP	0,00
		CP	81.500,00	PC	59.166,51	I	71.660,73	ECP	9.839,27	EC	12.494,22
		CS	91.008,34	TP	67.505,42	FPV	0,00			TR	12.494,22
TOTALE PROGRAMMA 4 - INTERVENTI PER SOGGETTI A RISCHIO DI ESCLUSIONE SOCIALE		RS	9.508,34	PR	8.338,91	R	-1.169,43	P	0,00	EP	0,00
		CP	81.500,00	PC	59.166,51	I	71.660,73	ECP	9.839,27	EC	12.494,22
		CS	91.008,34	TP	67.505,42	FPV	0,00			TR	12.494,22

MISSIONE	PROGRAMMA	TITOLO	Residui passivi al 1/1/2020 (RS)		Pagamenti c/c conto residui (PR)		Riaccertamento residui (R)		Eliminazione per perenzione (P)		Residui passivi da esercizi precedenti (EP=RS-PR+R-P)	
			Previsioni definitive di competenza (CP)		Pagamenti c/c conto competenza (PC)		Impegni (I)		Economie di competenza (ECP=CP-I-FPV)		Residui passivi da esercizio di competenza (EC=I-PC)	
			Previsioni definitive di cassa (CS)		Totale pagamenti (TP=PR+PC)		Fondo pluriennale vincolato (FPV)				Totale residui passivi da riportare (TR=EP+EC)	

PROGRAMMA 5 - PROGRAMMA 5 - INTERVENTI PER LE FAMIGLIE

TITOLO 1 - SPESE CORRENTI												
	RS	7.500,00	PR	0,00	R	0,00	P	0,00	EP	7.500,00		
	CP	168.725,90	PC	88.427,28	I	165.134,78	ECP	3.591,12	EC	76.707,50		
	CS	176.225,90	TP	88.427,28	FPV	0,00			TR	84.207,50		
TITOLO 2 - SPESE IN CONTO CAPITALE												
	RS	0,00	PR	0,00	R	0,00	P	0,00	EP	0,00		
	CP	13.000,00	PC	11.060,49	I	11.191,08	ECP	1.808,92	EC	130,59		
	CS	13.000,00	TP	11.060,49	FPV	0,00			TR	130,59		
TOTALE PROGRAMMA 5 - INTERVENTI PER LE FAMIGLIE												
	RS	7.500,00	PR	0,00	R	0,00	P	0,00	EP	7.500,00		
	CP	181.725,90	PC	99.487,77	I	176.325,86	ECP	5.400,04	EC	76.838,09		
	CS	189.225,90	TP	99.487,77	FPV	0,00			TR	84.338,09		

PROGRAMMA 6 - PROGRAMMA 6 - INTERVENTI PER IL DIRITTO ALLA CASA

TITOLO 1 - SPESE CORRENTI												
	RS	10.968,93	PR	2.961,15	R	0,00	P	0,00	EP	8.007,78		
	CP	11.600,00	PC	1.723,40	I	10.810,00	ECP	790,00	EC	9.086,60		
	CS	15.668,93	TP	4.684,55	FPV	0,00			TR	17.094,38		
TOTALE PROGRAMMA 6 - INTERVENTI PER IL DIRITTO ALLA CASA												
	RS	10.968,93	PR	2.961,15	R	0,00	P	0,00	EP	8.007,78		
	CP	11.600,00	PC	1.723,40	I	10.810,00	ECP	790,00	EC	9.086,60		
	CS	15.668,93	TP	4.684,55	FPV	0,00			TR	17.094,38		

PROGRAMMA 7 - PROGRAMMA 7 - PROGRAMMAZIONE E GOVERNO DELLA RETE DEI SERVIZI SOCIO SANITARI E SOCIALI

TITOLO 1 - SPESE CORRENTI												
	RS	52.514,63	PR	51.110,58	R	-136,43	P	0,00	EP	1.267,62		
	CP	446.551,05	PC	362.877,72	I	413.671,67	ECP	29.566,86	EC	50.793,95		
	CS	497.950,28	TP	413.988,30	FPV	3.312,52			TR	52.061,57		
TOTALE PROGRAMMA 7 - PROGRAMMAZIONE E GOVERNO DELLA RETE DEI SERVIZI SOCIO SANITARI E SOCIALI												
	RS	52.514,63	PR	51.110,58	R	-136,43	P	0,00	EP	1.267,62		
	CP	446.551,05	PC	362.877,72	I	413.671,67	ECP	29.566,86	EC	50.793,95		
	CS	497.950,28	TP	413.988,30	FPV	3.312,52			TR	52.061,57		

MISSIONE PROGRAMMA TITOLO	DENOMINAZIONE	Residui passivi al 1/1/2020 (RS)		Pagamenti c/c conto residui (PR)		Riaccertamento residui (R)		Eliminazione per perenzione (P)		Residui passivi da esercizi precedenti (EP=RS-PR+R-P)	
		Previsioni definitive di competenza (CP)		Pagamenti c/c conto competenza (PC)		Impegni (I)		Economie di competenza (ECP=CP-I-FPV)		Residui passivi da esercizio di competenza (EC=I-PC)	
		Previsioni definitive di cassa (CS)		Totale pagamenti (TP=PR+PC)		Fondo pluriennale vincolato (FPV)				Totale residui passivi da riportare (TR=EP+EC)	

PROGRAMMA 9 - PROGRAMMA 9 - SERVIZIO NECROSCOPICO E CIMITERIALE

TITOLO 1 - SPESE CORRENTI											
		RS	48.269,41	PR	40.753,30	R	-3.197,00	P	0,00	EP	4.319,11
		CP	169.891,80	PC	107.606,14	I	155.134,60	ECP	14.757,20	EC	47.528,46
		CS	215.574,21	TP	148.359,44	FPV	0,00			TR	51.847,57
TITOLO 2 - SPESE IN CONTO CAPITALE											
		RS	364.537,84	PR	295.168,81	R	0,00	P	0,00	EP	69.369,03
		CP	80.689,20	PC	15.689,20	I	15.689,20	ECP	0,00	EC	0,00
		CS	445.227,04	TP	310.858,01	FPV	65.000,00			TR	69.369,03
TOTALE PROGRAMMA 9 - SERVIZIO NECROSCOPICO E CIMITERIALE		RS	412.807,25	PR	335.922,11	R	-3.197,00	P	0,00	EP	73.688,14
		CP	250.581,00	PC	123.295,34	I	170.823,80	ECP	14.757,20	EC	47.528,46
		CS	660.801,25	TP	459.217,45	FPV	65.000,00			TR	121.216,60

TOTALE MISSIONE 12 - DIRITTI SOCIALI, POLITICHE SOCIALI E FAMIGLIA											
		RS	514.505,69	PR	418.779,62	R	-5.262,53	P	0,00	EP	90.463,54
		CP	1.018.557,95	PC	663.482,76	I	867.004,08	ECP	83.241,35	EC	203.521,32
		CS	1.519.161,24	TP	1.082.262,38	FPV	68.312,52			TR	293.984,86

MISSIONE PROGRAMMA TITOLO	DENOMINAZIONE	Residui passivi al 1/1/2020 (RS)		Pagamenti c/c conto residui (PR)		Riaccertamento residui (R)		Eliminazione per perenzione (P)		Residui passivi da esercizi precedenti (EP=RS-PR+R-P)	
		Previsioni definitive di competenza (CP)		Pagamenti c/c conto competenza (PC)		Impegni (I)		Economie di competenza (ECP=CP-I-FPV)		Residui passivi da esercizio di competenza (EC=I-PC)	
		Previsioni definitive di cassa (CS)		Totale pagamenti (TP=PR+PC)		Fondo pluriennale vincolato (FPV)				Totale residui passivi da riportare (TR=EP+EC)	

MISSIONE 14 - MISSIONE 14 - SVILUPPO ECONOMICO E COMPETITIVITÀ

PROGRAMMA 2 - PROGRAMMA 2 - COMMERCIO - RETI DISTRIBUTIVE - TUTELA DEI CONSUMATORI

TITOLO 1 - SPESE CORRENTI											
		RS	69.931,68	PR	16.068,06	R	-1.363,62	P	0,00	EP	52.500,00
		CP	30.300,00	PC	14.691,38	I	26.432,76	ECP	3.867,24	EC	11.741,38
		CS	100.231,68	TP	30.759,44	FPV	0,00			TR	64.241,38
		RS	69.931,68	PR	16.068,06	R	-1.363,62	P	0,00	EP	52.500,00
		CP	30.300,00	PC	14.691,38	I	26.432,76	ECP	3.867,24	EC	11.741,38
		CS	100.231,68	TP	30.759,44	FPV	0,00			TR	64.241,38

TITOLO 14 - SVILUPPO ECONOMICO E COMPETITIVITÀ											
		RS	69.931,68	PR	16.068,06	R	-1.363,62	P	0,00	EP	52.500,00
		CP	30.300,00	PC	14.691,38	I	26.432,76	ECP	3.867,24	EC	11.741,38
		CS	100.231,68	TP	30.759,44	FPV	0,00			TR	64.241,38

MISSIONE	PROGRAMMA	TITOLO	DENOMINAZIONE	Residui passivi al 1/1/2020		Pagamenti in conto residui		Riaccertamento residui (R)		Eliminazione per perenzione		Residui passivi da esercizi precedenti	
				(RS)	(CS)	(PR)	(PC)	(R)	(P)	(EP=RS-PR+R-P)	(EC=I-PC)		
				Previsioni definitive di competenza (CP)	Totale pagamenti (TP=PR+PC)	Pagamenti in conto competenza (PC)	Impegni (I)	Economie di competenza (ECP=CP-I-FPV)					Residui passivi da esercizio di competenza (EC=I-PC)
				Previsioni definitive di cassa		Totale pagamenti	Fondo pluriennale vincolato						Totale residui passivi da riportare (TR=EP+EC)
				(CS)	(TP=PR+PC)	(PC)	(FPV)						

MISSIONE 17 - MISSIONE 17 - ENERGIA E DIVERSIFICAZIONE DELLE FONTI ENERGETICHE

PROGRAMMA 1 - PROGRAMMA 1 - FONTI ENERGETICHE

TITOLO 1 - SPESE CORRENTI													
				RS	1.600,00	PR	0,00	R	0,00	P	0,00	EP	1.600,00
				CP	2.800,00	PC	0,00	I	0,00	ECP	2.800,00	EC	0,00
				CS	4.400,00	TP	0,00	FPV	0,00			TR	1.600,00
				RS	1.600,00	PR	0,00	R	0,00	P	0,00	EP	1.600,00
				CP	2.800,00	PC	0,00	I	0,00	ECP	2.800,00	EC	0,00
				CS	4.400,00	TP	0,00	FPV	0,00			TR	1.600,00

TOTALE PROGRAMMA 1 - FONTI ENERGETICHE

TITOLI ENERGETICHE													
				RS	1.600,00	PR	0,00	R	0,00	P	0,00	EP	1.600,00
				CP	2.800,00	PC	0,00	I	0,00	ECP	2.800,00	EC	0,00
				CS	4.400,00	TP	0,00	FPV	0,00			TR	1.600,00

TOTALE MISSIONE 17 - ENERGIA E DIVERSIFICAZIONE DELLE FONTI ENERGETICHE

MISSIONE	PROGRAMMA	TITOLO	DENOMINAZIONE	Residui passivi al 1/1/2020		Pagamenti c/c conto residui		Riaccertamento residui (R)		Eliminazione per perenzione		Residui passivi da esercizi precedenti	
				(RS)	(CS)	(PR)	(PC)	(R)	(P)	(EP=RS-PR+R-P)	(EP=RS-PR+R-P)		
				Previsioni definitive di competenza (CP)	Previsioni definitive di cassa	Pagamenti c/c conto competenza (PC)	Totale pagamenti (TP=PR+PC)	Impegni (I)	Economie di competenza (ECP=CP-I-FPV)	Residui passivi da esercizio di competenza (EC=I-PC)	Totale residui passivi da riportare (TR=EP+EC)		

MISSIONE 20 - MISSIONE 20 - FONDI E ACCANTONAMENTI

PROGRAMMA 1 - PROGRAMMA 1 - FONDO DI RISERVA

TITOLO 1 - SPESE CORRENTI													
				RS	0,00	PR	0,00	R	0,00	P	0,00	EP	0,00
				CP	16.418,20	PC	0,00	I	0,00	ECP	16.418,20	EC	0,00
				CS	16.418,20	TP	0,00	FPV	0,00			TR	0,00
TOTALE PROGRAMMA 1 - FONDO DI RISERVA													
				RS	0,00	PR	0,00	R	0,00	P	0,00	EP	0,00
				CP	16.418,20	PC	0,00	I	0,00	ECP	16.418,20	EC	0,00
				CS	16.418,20	TP	0,00	FPV	0,00			TR	0,00

PROGRAMMA 2 - PROGRAMMA 2 - FONDO CREDITI DI DUBBIA ESIGIBILITÀ

TITOLO 1 - SPESE CORRENTI													
				RS	0,00	PR	0,00	R	0,00	P	0,00	EP	0,00
				CP	204.143,30	PC	0,00	I	0,00	ECP	204.143,30	EC	0,00
				CS	204.143,30	TP	0,00	FPV	0,00			TR	0,00
TITOLO 2 - SPESE IN CONTO CAPITALE													
				RS	0,00	PR	0,00	R	0,00	P	0,00	EP	0,00
				CP	15.500,00	PC	0,00	I	0,00	ECP	15.500,00	EC	0,00
				CS	15.500,00	TP	0,00	FPV	0,00			TR	0,00
TOTALE PROGRAMMA 2 - FONDO CREDITI DI DUBBIA ESIGIBILITÀ													
				RS	0,00	PR	0,00	R	0,00	P	0,00	EP	0,00
				CP	219.643,30	PC	0,00	I	0,00	ECP	219.643,30	EC	0,00
				CS	219.643,30	TP	0,00	FPV	0,00			TR	0,00

PROGRAMMA 3 - PROGRAMMA 3 - ALTRI FONDI

TITOLO 1 - SPESE CORRENTI													
				RS	0,00	PR	0,00	R	0,00	P	0,00	EP	0,00
				CP	41.000,00	PC	0,00	I	0,00	ECP	41.000,00	EC	0,00
				CS	41.000,00	TP	0,00	FPV	0,00			TR	0,00
TOTALE PROGRAMMA 3 - ALTRI FONDI													
				RS	0,00	PR	0,00	R	0,00	P	0,00	EP	0,00
				CP	41.000,00	PC	0,00	I	0,00	ECP	41.000,00	EC	0,00
				CS	41.000,00	TP	0,00	FPV	0,00			TR	0,00

MISSIONE	PROGRAMMA	TITOLO	DENOMINAZIONE	Residui passivi al 1/1/2020		Pagamenti c/c conto residui		Riaccertamento residui (R)		Eliminazione per perenzione		Residui passivi da esercizi precedenti	
				(RS)	(CS)	(PR)	(PC)	(I)	(FPV)	(P)	(ECP=CP-I-FPV)	(EP=RS-PR+R-P)	(EC=I-PC)
				Previsioni definitive di competenza (CP)	Previsioni definitive di cassa	Pagamenti c/c conto competenza (PC)	Totale pagamenti	Impegni (I)	Fondo pluriennale vincolato	Economie di competenza		Residui passivi da esercizio di competenza	Totale residui passivi da riportare
				(CP)	(CS)	(PC)	(TP=PR+PC)	(I)	(FPV)	(ECP=CP-I-FPV)		(EC=I-PC)	(TR=EP+EC)
TOTALE MISSIONE 20 - FONDI E ACCANTONAMENTI				RS	0,00	PR	0,00	R	0,00	P	0,00	EP	0,00
				CP	277.061,50	PC	0,00	I	0,00	ECP	277.061,50	EC	0,00
				CS	277.061,50	TP	0,00	FPV	0,00			TR	0,00

MISSIONE PROGRAMMA TITOLO	DENOMINAZIONE	Residui passivi al 1/1/2020 (RS)		Pagamenti c/c conto residui (PR)		Riaccertamento residui (R)		Eliminazione per perenzione (P)		Residui passivi da esercizi precedenti (EP=RS-PR+R-P)	
		Previsioni definitive di competenza (CP)		Pagamenti c/c conto competenza (PC)		Impegni (I)		Economie di competenza (ECP=CP-I-FPV)		Residui passivi da esercizio di competenza (EC=I-PC)	
		Previsioni definitive di cassa (CS)		Totale pagamenti (TP=PR+PC)		Fondo pluriennale vincolato (FPV)				Totale residui passivi da riportare (TR=EP+EC)	

MISSIONE 50 - DEBITO PUBBLICO

PROGRAMMA 1 - PROGRAMMA 1 - QUOTA INTERESSI AMMORTAMENTO MUTUI E PRESTITI OBBLIGAZIONARI

TITOLO 1 - SPESE CORRENTI											
		RS	0,00	PR	0,00	R	0,00	P	0,00	EP	0,00
		CP	30.600,00	PC	13.031,16	I	13.031,16	ECP	17.568,84	EC	0,00
		CS	30.600,00	TP	13.031,16	FPV	0,00			TR	0,00
TOTALE PROGRAMMA 1 - QUOTA INTERESSI AMMORTAMENTO MUTUI E PRESTITI OBBLIGAZIONARI											
		RS	0,00	PR	0,00	R	0,00	P	0,00	EP	0,00
		CP	30.600,00	PC	13.031,16	I	13.031,16	ECP	17.568,84	EC	0,00
		CS	30.600,00	TP	13.031,16	FPV	0,00			TR	0,00

PROGRAMMA 2 - PROGRAMMA 2 - QUOTA CAPITALE AMMORTAMENTO MUTUI E PRESTITI OBBLIGAZIONARI

TITOLO 4 - RIMBORSO PRESTITI											
		RS	0,00	PR	0,00	R	0,00	P	0,00	EP	0,00
		CP	335.900,00	PC	330.485,93	I	330.485,93	ECP	5.414,07	EC	0,00
		CS	335.900,00	TP	330.485,93	FPV	0,00			TR	0,00
TOTALE PROGRAMMA 2 - QUOTA CAPITALE AMMORTAMENTO MUTUI E PRESTITI OBBLIGAZIONARI											
		RS	0,00	PR	0,00	R	0,00	P	0,00	EP	0,00
		CP	335.900,00	PC	330.485,93	I	330.485,93	ECP	5.414,07	EC	0,00
		CS	335.900,00	TP	330.485,93	FPV	0,00			TR	0,00

TOTALE MISSIONE 50 - DEBITO PUBBLICO

		RS	0,00	PR	0,00	R	0,00	P	0,00	EP	0,00
		CP	366.500,00	PC	343.517,09	I	343.517,09	ECP	22.982,91	EC	0,00
		CS	366.500,00	TP	343.517,09	FPV	0,00			TR	0,00

MISSIONE	PROGRAMMA	TITOLO	DENUMINAZIONE	Residui passivi al 1/1/2020 (RS)		Pagamenti in conto residui (PR)		Riaccertamento residui (R)		Eliminazione per perenzione (P)		Residui passivi da esercizi precedenti (EP=RS-PR+R-P)	
				Previsioni definitive di competenza (CP)	Previsioni definitive di cassa (CS)	Pagamenti in conto competenza (PC)	Totale pagamenti (TP=PR+PC)	Impegni (I)	Fondo pluriennale vincolato (FPV)	Economie di competenza (ECP=CP-I-FPV)	Residui passivi da esercizio di competenza (EC=I-PC)	Totale residui passivi da riportare (TR=EP+EC)	

MISSIONE 60 - MISSIONE 60 - ANTICIPAZIONI FINANZIARIE

PROGRAMMA 1 - PROGRAMMA 1 - RESTITUZIONE ANTICIPAZIONE DI TESORERIA

TITOLO 5 - CHIUSURA ANTICIPAZIONI RICEVUTE DA ISTITUTO TESORIERE/CASSIERE													
				RS	0,00	PR	0,00	R	0,00	P	0,00	EP	0,00
				CP	300.000,00	PC	0,00	I	0,00	ECP	300.000,00	EC	0,00
				CS	300.000,00	TP	0,00	FPV	0,00			TR	0,00
			TOTALE PROGRAMMA 1 - RESTITUZIONE ANTICIPAZIONE DI TESORERIA	RS	0,00	PR	0,00	R	0,00	P	0,00	EP	0,00
				CP	300.000,00	PC	0,00	I	0,00	ECP	300.000,00	EC	0,00
				CS	300.000,00	TP	0,00	FPV	0,00			TR	0,00

			TOTALE MISSIONE 60 - ANTICIPAZIONI FINANZIARIE	RS	0,00	PR	0,00	R	0,00	P	0,00	EP	0,00
				CP	300.000,00	PC	0,00	I	0,00	ECP	300.000,00	EC	0,00
				CS	300.000,00	TP	0,00	FPV	0,00			TR	0,00

MISSIONE PROGRAMMA TITOLO	DENOMINAZIONE	Residui passivi al 1/1/2020 (RS)		Pagamenti c/c conto residui (PR)		Riaccertamento residui (R)		Eliminazione per perenzione (P)		Residui passivi da esercizi precedenti (EP=RS-PR+R-P)	
		Previsioni definitive di competenza (CP)		Pagamenti c/c conto competenza (PC)		Impegni (I)		Economie di competenza (ECP=CP-I-FPV)		Residui passivi da esercizio di competenza (EC=I-PC)	
		Previsioni definitive di cassa (CS)		Totale pagamenti (TP=PR+PC)		Fondo pluriennale vincolato (FPV)				Totale residui passivi da riportare (TR=EP+EC)	

MISSIONE 99 - MISSIONE 99 - SERVIZI PER CONTO TERZI

PROGRAMMA 1 - PROGRAMMA 1 - SERVIZI PER CONTO TERZI E PARTITE DI GIRO

TITOLO 7 - USCITE PER CONTO TERZI E PARTITE DI GIRO											
		RS	309.492,60	PR	185.876,27	R	-70.264,79	P	0,00	EP	53.351,54
		CP	1.650.806,00	PC	763.052,74	I	826.076,27	ECP	824.729,73	EC	63.023,53
		CS	1.960.298,60	TP	948.929,01	FPV	0,00			TR	116.375,07
TOTALE PROGRAMMA 1 - SERVIZI PER CONTO TERZI E PARTITE DI GIRO											
		RS	309.492,60	PR	185.876,27	R	-70.264,79	P	0,00	EP	53.351,54
		CP	1.650.806,00	PC	763.052,74	I	826.076,27	ECP	824.729,73	EC	63.023,53
		CS	1.960.298,60	TP	948.929,01	FPV	0,00			TR	116.375,07
TOTALE MISSIONE 99 - SERVIZI PER CONTO TERZI											
		RS	309.492,60	PR	185.876,27	R	-70.264,79	P	0,00	EP	53.351,54
		CP	1.650.806,00	PC	763.052,74	I	826.076,27	ECP	824.729,73	EC	63.023,53
		CS	1.960.298,60	TP	948.929,01	FPV	0,00			TR	116.375,07

MISSIONE	PROGRAMMA	TITOLO	DENOMINAZIONE	Residui passivi al 1/1/2020		Pagamenti c/c conto residui		Riaccertamento residui (R)		Eliminazione per perenzione		Residui passivi da esercizi precedenti	
				(RS)	(CS)	(PR)	(PC)	(I)	(R)	(P)	(EP=RS-PR+R-P)	(EC=I-PC)	(EP)
				Previsioni definitive di competenza (CP)		Pagamenti c/c conto competenza (PC)		Impegni (I)		Economie di competenza (ECP=CP-I-PPV)		Residui passivi da esercizio di competenza	
				Previsioni definitive di cassa		Totale pagamenti (TP=PR+PC)		Fondo pluriennale vincolato (FPV)				Totale residui passivi da riportare (TR=EP+EC)	
				RS	2.498.913,34	PR	1.714.551,44	R	-141.161,63	P	0,00	EP	643.200,27
				CP	16.553.238,80	PC	7.499.673,49	I	9.425.753,72	ECP	3.252.256,55	EC	1.926.080,23
				CS	16.687.294,89	TP	9.214.224,93	FPV	3.875.228,53			TR	2.569.280,50
TOTALE GENERALE SPESE													

Comune di Costa Volpino

Conto del bilancio 2020

RIEPILOGO GENERALE DELLE SPESE PER MISSIONI

MISSIONE PROGRAMMA TITOLO	Residui passivi al 1/1/2020 (RS)		Pagamenti in conto residui (PR)		Riaccertamento residui (R)		Eliminazione per perenzione (P)		Residui passivi da esercizi precedenti (EP=RS-PR+R-P)	
	Previsioni definitive di competenza (CP)		Pagamenti in conto competenza (PC)		Impegni (I)		Economie di competenza (ECP=CP-I-FPV)		Residui passivi da esercizio di competenza (EC=I-PC)	
	Previsioni definitive di cassa (CS)		Totale pagamenti (TP=PR+PC)		Fondo pluriennale vincolato (FPV)				Totale residui passivi da riportare (TR=EP+EC)	
MISSIONE 1 - SERVIZI ISTITUZIONALI, GENERALI E DI GESTIONE	RS	747.664,32	PR	415.358,62	R	-60.228,24	P	0,00	EP	272.077,46
	CP	2.838.483,44	PC	1.729.844,93	I	2.234.376,54	ECP	422.431,34	EC	504.531,61
	CS	3.255.045,33	TP	2.145.203,55	FPV	181.675,56			TR	776.609,07
MISSIONE 3 - ORDINE PUBBLICO E SICUREZZA	RS	28.690,49	PR	11.074,52	R	-152,07	P	0,00	EP	17.463,90
	CP	442.300,32	PC	244.996,33	I	270.297,32	ECP	32.182,91	EC	25.300,99
	CS	600.082,21	TP	256.070,85	FPV	139.820,09			TR	42.764,89
MISSIONE 4 - ISTRUZIONE E DIRITTO ALLO STUDIO	RS	486.112,43	PR	408.735,34	R	-3.430,04	P	0,00	EP	73.947,05
	CP	599.158,79	PC	381.337,30	I	573.855,19	ECP	25.303,60	EC	192.517,89
	CS	1.077.821,22	TP	790.072,64	FPV	0,00			TR	266.464,94
MISSIONE 5 - TUTELA E VALORIZZAZIONE DEI BENI E ATTIVITÀ CULTURALI	RS	25.146,59	PR	21.091,24	R	-41,70	P	0,00	EP	4.013,65
	CP	105.942,68	PC	74.017,69	I	98.416,93	ECP	7.525,75	EC	24.399,24
	CS	131.089,27	TP	95.108,93	FPV	0,00			TR	28.412,89
MISSIONE 6 - POLITICHE GIOVANILI, SPORT E TEMPO LIBERO	RS	61.793,23	PR	40.222,57	R	-280,38	P	0,00	EP	21.290,28
	CP	1.080.594,10	PC	103.165,24	I	167.813,03	ECP	22.781,07	EC	64.647,79
	CS	1.142.370,53	TP	143.387,81	FPV	890.000,00			TR	85.938,07
MISSIONE 7 - TURISMO	RS	2.463,74	PR	2.022,03	R	0,00	P	0,00	EP	441,71
	CP	11.000,00	PC	9.106,40	I	9.498,40	ECP	1.501,60	EC	392,00
	CS	13.463,74	TP	11.128,43	FPV	0,00			TR	833,71
MISSIONE 8 - ASSETTO DEL TERRITORIO ED EDILIZIA ABITATIVA	RS	5.497,46	PR	1.489,94	R	-138,26	P	0,00	EP	3.869,26
	CP	915.751,72	PC	782.064,13	I	805.301,73	ECP	108.466,42	EC	23.237,60
	CS	841.088,68	TP	783.554,07	FPV	1.983,57			TR	27.106,86
MISSIONE 9 - SVILUPPO SOSTENIBILE E TUTELA DEL TERRITORIO E DELL'AMBIENTE	RS	106.596,84	PR	104.219,48	R	0,00	P	0,00	EP	2.377,36
	CP	1.084.114,22	PC	930.979,20	I	1.009.866,29	ECP	43.007,93	EC	78.887,09
	CS	1.130.057,35	TP	1.035.198,68	FPV	31.240,00			TR	81.264,45
MISSIONE 10 - TRASPORTI E DIRITTO ALLA MOBILITÀ	RS	138.118,27	PR	88.313,75	R	0,00	P	0,00	EP	49.804,52
	CP	5.808.868,08	PC	1.453.418,30	I	2.187.298,09	ECP	1.059.373,20	EC	733.879,79
	CS	3.961.323,54	TP	1.541.732,05	FPV	2.562.196,79			TR	783.684,31

MISSIONE PROGRAMMA TITOLO	Residui passivi al 1/1/2020 (RS)		Pagamenti cin conto residui (PR)		Riaccertamento residui (R)		Eliminazione per perenzione (P)		Residui passivi da esercizi precedenti (EP=RS-PR+R-P)	
	Previsioni definitive di competenza (CP)		Pagamenti cin conto competenza (PC)		Impegni (I)		Economie di competenza (ECP=CP-I-FPV)		Residui passivi da esercizio di competenza (EC=I-PC)	
	Previsioni definitive di cassa (CS)		Totale pagamenti (TP=PR+PC)		Fondo pluriennale vincolato (FPV)				Totale residui passivi da riportare (TR=EP+EC)	
MISSIONE 11 - SOCCORSO CIVILE										
	RS	1.300,00	PR	1.300,00	R	0,00	P	0,00	EP	0,00
	CP	21.000,00	PC	6.000,00	I	6.000,00	ECP	15.000,00	EC	0,00
	CS	7.300,00	TP	7.300,00	FPV	0,00			TR	0,00
MISSIONE 12 - DIRITTI SOCIALI, POLITICHE SOCIALI E FAMIGLIA										
	RS	514.505,69	PR	418.779,62	R	-5.262,53	P	0,00	EP	90.463,54
	CP	1.018.557,95	PC	663.482,76	I	867.004,08	ECP	83.241,35	EC	203.521,32
	CS	1.519.161,24	TP	1.082.262,38	FPV	68.312,52			TR	293.984,86
MISSIONE 14 - SVILUPPO ECONOMICO E COMPETITIVITÀ										
	RS	69.931,68	PR	16.068,06	R	-1.363,62	P	0,00	EP	52.500,00
	CP	30.300,00	PC	14.691,38	I	26.432,76	ECP	3.867,24	EC	11.741,38
	CS	100.231,68	TP	30.759,44	FPV	0,00			TR	64.241,38
MISSIONE 17 - ENERGIA E DIVERSIFICAZIONE DELLE FONTI ENERGETICHE										
	RS	1.600,00	PR	0,00	R	0,00	P	0,00	EP	1.600,00
	CP	2.800,00	PC	0,00	I	0,00	ECP	2.800,00	EC	0,00
	CS	4.400,00	TP	0,00	FPV	0,00			TR	1.600,00
MISSIONE 20 - FONDI E ACCANTONAMENTI										
	RS	0,00	PR	0,00	R	0,00	P	0,00	EP	0,00
	CP	277.061,50	PC	343.517,09	I	343.517,09	ECP	22.982,91	EC	0,00
	CS	277.061,50	TP	343.517,09	FPV	0,00			TR	0,00
MISSIONE 50 - DEBITO PUBBLICO										
	RS	0,00	PR	0,00	R	0,00	P	0,00	EP	0,00
	CP	366.500,00	PC	343.517,09	I	343.517,09	ECP	22.982,91	EC	0,00
	CS	366.500,00	TP	343.517,09	FPV	0,00			TR	0,00
MISSIONE 60 - ANTICIPAZIONI FINANZIARIE										
	RS	0,00	PR	0,00	R	0,00	P	0,00	EP	0,00
	CP	300.000,00	PC	0,00	I	0,00	ECP	300.000,00	EC	0,00
	CS	300.000,00	TP	0,00	FPV	0,00			TR	0,00
MISSIONE 99 - SERVIZI PER CONTO TERZI										
	RS	309.492,60	PR	185.876,27	R	-70.264,79	P	0,00	EP	53.351,54
	CP	1.650.806,00	PC	763.052,74	I	826.076,27	ECP	824.729,73	EC	63.023,53
	CS	1.960.298,60	TP	948.929,01	FPV	0,00			TR	116.375,07
TOTALE GENERALE SPESE										
	RS	2.498.913,34	PR	1.714.551,44	R	-141.161,63	P	0,00	EP	643.200,27
	CP	16.553.238,80	PC	7.499.673,49	I	9.425.753,72	ECP	3.252.256,55	EC	1.926.080,23
	CS	16.687.294,89	TP	9.214.224,93	FPV	3.875.228,53			TR	2.569.280,50

Comune di Costa Volpino

Conto del bilancio 2020

Riepilogo generale delle spese

MISSIONE PROGRAMMA TITOLO	Residui passivi al 1/1/2020		Pagamenti in conto residui		Riaccertamento residui (R)		Eliminazione per perenzione (P)		Residui passivi da esercizi precedenti (EP=RS-PR+R-P)	
	Previsioni definitive di competenza (CP)		Pagamenti in conto competenza (PC)		Impegni (I)		Economie di competenza (ECP=CP-IFPV)		Residui passivi da esercizio di competenza (EC=I-PC)	
	(RS)	(CS)	(PR)	(TP=PR+PC)	(R)	(I)	(P)	(ECP)	(EP)	(EC)
TITOLO 1 - SPESE CORRENTI										
	RS	1.417.397,51	PR	882.206,12	R	-70.896,84	P	0,00	EP	464.294,55
	CP	5.989.052,80	PC	4.126.508,80	I	5.209.768,74	ECP	653.587,89	EC	1.083.259,94
	CS	7.206.804,37	TP	5.008.714,92	FPV	125.696,17			TR	1.547.554,49
TITOLO 2 - SPESE IN CONTO CAPITALE										
	RS	772.023,23	PR	646.469,05	R	0,00	P	0,00	EP	125.554,18
	CP	7.597.480,00	PC	2.279.626,02	I	3.059.422,78	ECP	788.524,86	EC	779.796,76
	CS	6.204.291,92	TP	2.926.095,07	FPV	3.749.532,36			TR	905.350,94
TITOLO 3 - SPESE PER INCREMENTO ATTIVITÀ FINANZIARIE										
	RS	0,00	PR	0,00	R	0,00	P	0,00	EP	0,00
	CP	680.000,00	PC	0,00	I	0,00	ECP	680.000,00	EC	0,00
	CS	680.000,00	TP	0,00	FPV	0,00			TR	0,00
TITOLO 4 - RIMBORSO PRESTITI										
	RS	0,00	PR	0,00	R	0,00	P	0,00	EP	0,00
	CP	335.900,00	PC	330.485,93	I	330.485,93	ECP	5.414,07	EC	0,00
	CS	335.900,00	TP	330.485,93	FPV	0,00			TR	0,00
TITOLO 5 - CHIUSURA ANTICIPAZIONI RICEVUTE DA ISTITUTO TESORIERE/CASSIERE										
	RS	0,00	PR	0,00	R	0,00	P	0,00	EP	0,00
	CP	300.000,00	PC	0,00	I	0,00	ECP	300.000,00	EC	0,00
	CS	300.000,00	TP	0,00	FPV	0,00			TR	0,00
TITOLO 7 - USCITE PER CONTO TERZI E PARTITE DI GIRO										
	RS	309.492,60	PR	185.876,27	R	-70.264,79	P	0,00	EP	53.351,54
	CP	1.650.806,00	PC	763.052,74	I	826.076,27	ECP	824.729,73	EC	63.023,53
	CS	1.960.298,60	TP	948.929,01	FPV	0,00			TR	116.375,07

Comune di Costa Volpino

Conto del bilancio 2020

Riepilogo generale delle spese

MISSIONE PROGRAMMA TITOLO	DENOMINAZIONE	Residui passivi al 1/1/2020 (RS)		Pagamenti in conto residui (PR)		Riaccertamento residui (R)		Eliminazione per perenzione (P)		Residui passivi da esercizi precedenti (EP=RS-PR+R-P)	
		Previsioni definitive di competenza (CP)	Previsioni definitive di cassa (CS)	Pagamenti in conto competenza (PC)	Totale pagamenti (TP=PR+PC)	Impegni (I)	Fondo pluriennale vincolato (FPV)	Economie di competenza (ECP=CP-IFPV)	Economie di competenza (ECP=CP-IFPV)	Residui passivi da esercizio di competenza (EC=I-PC)	Totale residui passivi da riportare (TR=EP+EC)
		RS	2.498.913,34	PR	1.714.551,44	R	-141.161,63	P	0,00	EP	643.200,27
		CP	16.553.238,80	PC	7.499.673,49	I	9.425.753,72	ECP	3.252.256,55	EC	1.926.080,23
		CS	16.687.294,89	TP	9.214.224,93	FPV	3.875.228,53			TR	2.569.280,50
TOTALE GENERALE SPESE											

QUADRO GENERALE RIASSUNTIVO

ENTRATE	ACCERTAMENTI	INCASSI	SPESE	IMPEGNI	PAGAMENTI
Fondo di cassa all'inizio dell'esercizio					
Utilizzo avanzo di amministrazione ⁽¹⁾ di cui Utilizzo Fondo anticipazioni di liquidità	934.882,63 0,00	3.281.488,77	Disavanzo di amministrazione ⁽³⁾ Disavanzo derivante da debito autorizzato e non contratto ripianato con accensione di prestiti ⁽⁴⁾	0,00 0,00	
Fondo pluriennale vincolato di parte corrente ⁽²⁾	126.200,36				
Fondo pluriennale vincolato in c/capitale ⁽²⁾ di cui Fondo pluriennale vincolato c/capitale finanziato da debito	1.803.087,13 0,00				
Fondo pluriennale vincolato per incremento di attività finanziarie ⁽²⁾	0,00				
Titolo 1 - Entrate correnti di natura tributaria, contributiva e perequativa	4.461.777,98	4.204.367,89	Titolo 1 - Spese correnti Fondo pluriennale vincolato di parte corrente ⁽⁵⁾	5.209.768,74 125.696,17	5.008.714,92
Titolo 2 - Trasferimenti correnti	1.348.529,93	1.352.719,85			
Titolo 3 - Entrate extratributarie	804.517,68	884.645,73	Titolo 2 - Spese in conto capitale Fondo pluriennale vincolato in c/capitale ⁽⁵⁾ di cui Fondo pluriennale vincolato in c/capitale finanziato da debito	3.059.422,78 3.749.532,36 0,00	2.926.095,07
Titolo 4 - Entrate in conto capitale	3.162.336,90	2.105.162,76			
Titolo 5 - Entrate da riduzione di attività finanziarie	0,00	0,00	Titolo 3 - Spese per incremento di attività finanziarie Fondo pluriennale vincolato per attività finanziarie ⁽⁶⁾	0,00 0,00	0,00
Totale Entrate finali	9.777.162,49	8.546.896,23	Totale Spese finali	12.144.420,05	7.934.809,99
Titolo 6 - Accensione di prestiti	680.000,00	680.000,00	Titolo 4 - Rimborso di prestiti Fondo anticipazioni di liquidità ⁽⁶⁾	330.485,93 0,00	330.485,93
Titolo 7 - Anticipazioni da istituto tesoriere/cassiere	0,00	0,00	Titolo 5 - Chiusura Anticipazioni da istituto tesoriere/cassiere	0,00	0,00
Titolo 9 - Entrate per conto di terzi e partite di giro	826.076,27	831.562,96	Titolo 7 - Spese per conto terzi e partite di giro	826.076,27	948.929,01
Totale Entrate dell'esercizio	11.283.238,76	10.058.459,19	Totale Spese dell'esercizio	13.300.982,25	9.214.224,93
TOTALE COMPLESSIVO ENTRATE	14.147.408,88	13.339.947,96	TOTALE COMPLESSIVO SPESE	13.300.982,25	9.214.224,93
DISAVANZO DI COMPETENZA	0,00		AVANZO DI COMPETENZA / FONDO DI CASSA	846.426,63	4.125.723,03
di cui Disavanzo da debito autorizzato e non contratto formatosi nell'esercizio ⁽⁷⁾	0,00				
TOTALE A PAREGGIO	14.147.408,88	13.339.947,96	TOTALE A PAREGGIO	14.147.408,88	13.339.947,96

QUADRO GENERALE RIASSUNTIVO

GESTIONE DEL BILANCIO	
a) Avanzo di competenza (+) / Disavanzo di competenza (-)	846.426,63
b) Risorse accantonate stanziare nel bilancio dell'esercizio 2019 (+) ⁽⁸⁾	219.643,30
c) Risorse vincolate nel bilancio ⁽⁹⁾	426.575,20
d) Equilibrio di bilancio (d=a-b-c)	200.208,13
(*)	
GESTIONE DEGLI ACCANTONAMENTI IN SEDE DI RENDICONTO	
d) Equilibrio di bilancio (+)/(-)	200.208,13
e) Variazione accantonamenti effettuata in sede di rendiconto (+)/(c) ⁽¹⁰⁾	-16.876,50
f) Equilibrio complessivo (f=d-e)	217.084,63
(*)	

- (1) Per "Utilizzo avanzo" si intende l'avanzo applicato al bilancio; indicare l'importo dello stanziamento definitivo di bilancio.
- (2) Indicare l'importo iscritto in entrata del conto del bilancio alla corrispondente voce riguardante il FPV.
- (3) Corrisponde alla prima voce del conto del bilancio spese. Non comprende il disavanzo da debito non contratto dalle Regioni e delle Province autonome.
- (4) Inserire solo l'importo del disavanzo da debito autorizzato e non contratto ripianato nel corso dell'esercizio attraverso l'accensione dei prestiti.
- (5) Indicare la somma degli stanziamenti riguardanti il corrispondente fondo pluriennale vincolato di spesa iscritti nel conto del bilancio (FPV corrente, FPV capitale o FPV per partite finanziarie).
- (6) Indicare l'importo dello stanziamento definitivo di bilancio.
- (7) Solo per le regioni. Il disavanzo da debito autorizzato e non contratto formatosi nell'esercizio non può avere un importo superiore a quello del disavanzo dell'esercizio e non rileva ai fini dell'equilibrio di bilancio di cui all'articolo 1, comma 821 della legge n. 145 del 2018.
- (8) Inserire il totale della colonna c) dell'allegato a/1 "Elenco analitico delle risorse accantonate nel risultato di amministrazione" al netto dell'accantonamento al Fondo anticipazioni di liquidità, già considerato ai fini della determinazione dell'avanzo/disavanzo di competenza.
- (9) Inserire l'importo della prima colonna della riga n) dell'allegato a/2 "Elenco analitico delle risorse vincolate nel risultato di amministrazione".
- (10) Inserire il totale della colonna d) dell'allegato a/1 "Elenco analitico delle risorse accantonate nel risultato di amministrazione" al netto dell'accantonamento al Fondo anticipazioni di liquidità, già considerato ai fini della determinazione dell'avanzo/disavanzo di competenza.

VERIFICA EQUILIBRI

EQUILIBRIO ECONOMICO-FINANZIARIO		COMPETENZA (ACCERTAMENTI E IMPEGNI IMPUTATI ALL'ESERCIZIO)
A) Fondo pluriennale vincolato per spese correnti iscritto in entrata	(+)	126.200,36
AA) Recupero disavanzo di amministrazione esercizio precedente	(-)	0,00
B) Entrate Titoli 1.00 - 2.00 - 3.00 - di cui per estinzione anticipata di prestiti	(+)	6.614.825,59 0,00
C) Entrate Titolo 4.02.06 - Contributi agli investimenti direttamente destinati al rimborso dei prestiti da amministrazioni pubbliche	(+)	0,00
D) Spese Titolo 1.00 - Spese correnti	(-)	5.209.768,74
D1) Fondo pluriennale vincolato di parte corrente (di spesa)	(-)	125.696,17
E) Spese Titolo 2.04 - Altri trasferimenti in conto capitale	(-)	992,16
E1) Fondo pluriennale vincolato di spesa - Titolo 2.04 Altri trasferimenti in conto capitale	(-)	0,00
F1) Spese Titolo 4.00 - Quote di capitale amm.to dei mutui e prestiti obbligazionari - di cui per estinzione anticipata di prestiti	(-)	330.485,93 0,00
F2) Fondo anticipazioni di liquidità	(-)	0,00
G) SOMMA FINALE (G=A-AA+B+C-D-D1-E-E1-F1-F2)		1.074.082,95
ALTRE POSTE DIFFERENZIALI, PER ECCEZIONI PREVISTE DA NORME DI LEGGE E DAI PRINCIPI CONTABILI, CHE HANNO EFFETTO SULL'EQUILIBRIO EX ARTICOLO 162, COMMA 6, DEL TESTO UNICO DELLE LEGGI SULL'ORDINAMENTO DEGLI ENTI LOCALI		
H) Utilizzo avanzo di amministrazione per spese correnti e per rimborso prestiti - di cui per estinzione anticipata di prestiti	(+)	10.222,64 0,00
I) Entrate di parte capitale destinate a spese correnti in base a specifiche disposizioni di legge o dei principi contabili - di cui per estinzione anticipata di prestiti	(+)	0,00 0,00
L) Entrate di parte corrente destinate a spese di investimento in base a specifiche disposizioni di legge o dei principi contabili	(-)	328.677,01
M) Entrate da accensione di prestiti destinate a estinzione anticipata dei prestiti	(+)	0,00
O1) RISULTATO DI COMPETENZA DI PARTE CORRENTE (O1=G+H+I-L+M)		755.628,58
- Risorse accantonate di parte corrente stanziate nel bilancio dell'esercizio 2020		219.643,30
- Risorse vincolate di parte corrente nel bilancio		381.698,09

VERIFICA EQUILIBRI

EQUILIBRIO ECONOMICO-FINANZIARIO	COMPETENZA (ACCERTAMENTI E IMPEGNI IMPUTATI ALL'ESERCIZIO)
O2) EQUILIBRIO DI BILANCIO DI PARTE CORRENTE (*)	154.287,19
O3) EQUILIBRIO COMPLESSIVO DI PARTE CORRENTE (*)	171.163,69
- Variazione accantonamenti di parte corrente effettuata in sede di rendiconto (+)/(-)	-16.876,50
P) Utilizzo avanzo di amministrazione per spese di investimento	924.659,99
Q) Fondo pluriennale vincolato per spese in conto capitale iscritto in entrata	1.803.087,13
R) Entrate Titoli 4.00-5.00-6.00	3.842.336,90
C) Entrate Titolo 4.02.06 - Contributi agli investimenti direttamente destinati al rimborso dei prestiti da amministrazioni pubbliche	0,00
I) Entrate di parte capitale destinate a spese correnti in base a specifiche disposizioni di legge o dei principi contabili	0,00
S1) Entrate Titolo 5.02 per Riscossione crediti di breve termine	0,00
S2) Entrate Titolo 5.03 per Riscossione crediti di medio-lungo termine	0,00
T) Entrate Titolo 5.04 relative a Altre entrate per riduzione di attività finanziarie	0,00
L) Entrate di parte corrente destinate a spese di investimento in base a specifiche disposizioni di legge o dei principi contabili	328.677,01
M) Entrate da accensione di prestiti destinate a estinzione anticipata dei prestiti	0,00
U) Spese Titolo 2.00 - Spese in conto capitale	3.059.422,78
U1) Fondo pluriennale vincolato in c/capitale (di spesa)	3.749.532,36
V) Spese Titolo 3.01 per Acquisizioni di attività finanziarie	0,00
E) Spese Titolo 2.04 - Altri trasferimenti in conto capitale	992,16
E1) Fondo pluriennale vincolato di spesa - Titolo 2.04 - Altri trasferimenti in conto capitale	0,00
Z1) RISULTATO DI COMPETENZA IN C/CAPITALE (Z1 = P+Q+R-C-I-S1-S2-T+L-M-U-U1-U2-V+E+E1)	90.798,05
Z1) Risorse accantonate in c/capitale stanziante nel bilancio dell'esercizio 2020	0,00
- Risorse vincolate in c/capitale nel bilancio	44.877,11
Z2) EQUILIBRIO DI BILANCIO IN C/CAPITALE (*)	45.920,94
- Variazione accantonamenti in c/capitale effettuata in sede di rendiconto (+)/(-)	0,00
Z3) EQUILIBRIO COMPLESSIVO IN C/CAPITALE (*)	45.920,94

VERIFICA EQUILIBRI

EQUILIBRIO ECONOMICO-FINANZIARIO		COMPETENZA (ACCERTAMENTI E IMPEGNI IMPUTATI ALL'ESERCIZIO)
S1) Entrate Titolo 5.02 per Riscossione crediti di breve termine	(+)	0,00
S2) Entrate Titolo 5.03 per Riscossione crediti di medio-lungo termine	(+)	0,00
T) Entrate Titolo 5.04 relative a Altre entrate per riduzioni di attività finanziarie	(+)	0,00
X1) Spese Titolo 3.02 per Concessione crediti di breve termine	(-)	0,00
X2) Spese Titolo 3.03 per Concessione crediti di medio-lungo termine	(-)	0,00
Y) Spese Titolo 3.04 per Altre spese per incremento di attività finanziarie	(-)	0,00
W1) RISULTATO DI COMPETENZA (W1 = O+Z1+S1+S2+T-X1-X2-Y)		846.426,63
- Risorse accantonate stanziate nel bilancio dell'esercizio 2020	(-)	219.643,30
- Risorse vincolate nel bilancio	(-)	426.575,20
W2) EQUILIBRIO DI BILANCIO (*)		200.208,13
W3) EQUILIBRIO COMPLESSIVO		217.084,63
- Variazione accantonamenti effettuata in sede di rendiconto (+)/(-)		-16.876,50
		217.084,63

Saldo corrente ai fini della copertura degli investimenti pluriennali:

O1) Risultato di competenza di parte corrente		755.628,58
Utilizzo risultato di amministrazione per il finanziamento di spese correnti e per il rimborso dei prestiti al netto del Fondo anticipazione di liquidità (H)	(-)	10.222,64
Entrate non ricorrenti che non hanno dato copertura a impegni	(-)	0,00
- Risorse accantonate di parte corrente stanziate nel bilancio dell'esercizio 2020 ⁽¹⁾	(-)	219.643,30
- Variazione accantonamenti di parte corrente effettuata in sede di rendiconto (+)/(-) ⁽²⁾	(-)	-16.876,50
- Risorse vincolate di parte corrente nel bilancio ⁽³⁾	(-)	381.698,09
Equilibrio di parte corrente ai fini della copertura degli investimenti pluriennali		160.941,05

A) Indicare l'importo iscritto in entrata del conto del bilancio alla corrispondente voce riguardante il fondo pluriennale vincolato.

C) Si tratta delle entrate in conto capitale relative ai soli contributi agli investimenti destinati al rimborso prestiti corrispondenti alla voce del piano dei conti finanziario con codifica E.4.02.06.00.000.

D1) Indicare l'importo complessivo delle voci relative al corrispondente fondo pluriennale vincolato risultante in spesa del conto del bilancio.

E) Si tratta delle spese del titolo 2, per trasferimenti in conto capitale corrispondenti alla voce del piano dei conti finanziario con codifica U.2.04.00.00.000.

VERIFICA EQUILIBRI

	COMPETENZA (ACCERTAMENTI E IMPEGNI IMPUTATI ALL'ESERCIZIO)
EQUILIBRIO ECONOMICO-FINANZIARIO	

Q) Indicare l'importo iscritto in entrata del conto del bilancio alla corrispondente voce riguardante il fondo pluriennale vincolato.

S1) Si tratta delle entrate del titolo 5 limitatamente alle riscossione crediti di breve termine corrispondenti alla voce del piano dei conti finanziario con codifica E.5.02.00.00.000.

S2) Si tratta delle entrate del titolo 5 limitatamente alle riscossione crediti di medio-lungo termine corrispondenti alla voce del piano dei conti finanziario con codifica E.5.03.00.00.000.

T) Si tratta delle entrate del titolo 5 limitatamente alle altre entrate per riduzione di attività finanziarie corrispondenti alla voce del piano dei conti finanziario con codifica E.5.04.00.00.000.

U1) Indicare l'importo complessivo delle voci relative al corrispondente fondo pluriennale vincolato risultante in spesa del conto del bilancio.

X1) Si tratta delle spese del titolo 3 limitatamente alle concessione crediti di breve termine corrispondenti alla voce del piano dei conti finanziario con codifica U.3.02.00.00.000.

X2) Si tratta delle spese del titolo 3 limitatamente alle concessione crediti di medio-lungo termine corrispondenti alla voce del piano dei conti finanziario con codifica U.3.03.00.00.000.

Y) Si tratta delle spese del titolo 3 limitatamente alle altre spese per incremento di attività finanziarie corrispondenti alla voce del piano dei conti finanziario con codifica U.3.04.00.00.000.

(1) Inserire la quota corrente del totale della colonna c) dell'allegato A/1 "Elenco analitico delle risorse accantonate nel risultato di amministrazione" al netto dell'accantonamento al fondo anticipazioni di liquidità, già considerato ai fini della determinazione del saldo di parte corrente.

(2) Inserire la quota corrente del totale della colonna d) dell'allegato A/1 "Elenco analitico delle risorse accantonate nel risultato di amministrazione" al netto dell'accantonamento al Fondo.

(3) Inserire l'importo della quota corrente della prima colonna della riga n) dell'allegato A/2 "Elenco analitico delle risorse vincolate nel risultato di amministrazione" al netto delle quote correnti vincolate al 31/12 finanziate dal risultato di amministrazione iniziale.

CONTO ECONOMICO

CONTO ECONOMICO		2020	2019	riferimento art. 2425 cc	riferimento DM 26/4/95
A) COMPONENTI POSITIVI DELLA GESTIONE					
1	Proventi da tributi	3.379.440,85	3.532.701,68		
2	Proventi da fondi perequativi	1.082.337,13	1.082.453,01		
3	Proventi da trasferimenti e contributi	1.348.529,93	143.911,61		A5c
	<i>a - proventi da trasferimenti correnti</i>	1.348.529,93	143.911,61		E20c
	<i>b - quota annuale di contributi agli investimenti</i>	0,00	0,00		
	<i>c - contributi agli investimenti</i>	0,00	0,00		
4	Ricavi delle vendite e prestazioni e proventi da servizi pubblici	693.112,92	807.680,88	A1	A1a
	<i>a - proventi derivanti dalla gestione dei beni</i>	322.094,15	331.640,80		
	<i>b - ricavi della vendita di beni</i>	0,00	5.000,00		
	<i>c - ricavi e proventi dalla prestazione di servizi</i>	371.018,77	471.040,08		
5	Variazioni nelle rimanenze di prodotti in corso di lavorazione, etc. (+/-)	0,00	0,00	A2	A2
6	Variazione dei lavori in corso su ordinazione	0,00	0,00	A3	A3
7	Incrementi di immobilizzazioni per lavori interni	0,00	0,00	A4	A4
8	Altri ricavi e proventi diversi	111.228,36	172.938,14	A5	A5 a e b
TOTALE COMPONENTI POSITIVI DELLA GESTIONE (A)		6.614.649,19	5.739.685,32		
B) COMPONENTI NEGATIVI DELLA GESTIONE					
9	Acquisto di materie prime e/o beni di consumo	307.754,49	206.481,74	B6	B6
10	Prestazioni di servizi	2.443.769,90	2.923.796,74	B7	B7
11	Utilizzo beni di terzi	264.515,74	14.466,23	B8	B8
12	Trasferimenti e contributi	752.337,36	622.855,27		
	<i>a - trasferimenti correnti</i>	752.337,36	622.855,27		
	<i>b - contributi agli investimenti ad Amministrazioni pubbliche</i>	0,00	0,00		
	<i>c - contributi agli investimenti ad altri soggetti</i>	0,00	0,00		
13	Personale	1.189.249,84	1.240.802,42	B9	B9
14	Ammortamenti e svalutazioni	543.420,75	527.179,68	B10	B10
	<i>a - ammortamenti di immobilizzazioni immateriali</i>	42.594,25	42.594,25	B10a	B10a
	<i>b - ammortamenti di immobilizzazioni materiali</i>	500.826,50	484.585,43	B10b	B10b
	<i>c - altre svalutazioni delle immobilizzazioni</i>	0,00	0,00	B10c	B10c
	<i>d - svalutazione dei crediti</i>	0,00	0,00	B10d	B10d
15	Variazioni nelle rimanenze di materie prime e/o beni di consumo (+/-)	0,00	0,00	B11	B11
16	Accantonamenti per rischi	219.643,30	208.000,00	B12	B12
17	Altri accantonamenti	0,00	0,00	B13	B13
18	Oneri diversi di gestione	94.620,03	99.835,43	B14	B14
TOTALE COMPONENTI NEGATIVI DELLA GESTIONE (B)		5.815.311,41	5.843.417,51		
DIFFERENZA FRA COMPONENTI POSITIVI E NEGATIVI DELLA GESTIONE (A-B)		799.337,78	-103.732,19		

CONTO ECONOMICO

CONTO ECONOMICO		2020	2019	riferimento art. 2425 cc	riferimento DM 26/4/95
C) PROVENTI ED ONERI FINANZIARI					
<i>Proventi finanziari</i>					
19	Proventi da partecipazioni	174,08	314,79	C15	C15
	a - da società controllate	0,00	0,00		
	b - da società partecipate	174,08	314,79		
	c - da altri soggetti	0,00	0,00		
20	Altri proventi finanziari	2,32	0,00	C16	C16
	Totale proventi finanziari	176,40	314,79		
<i>Oneri finanziari</i>					
21	Interessi ed altri oneri finanziari	13.031,16	16.580,54	C17	C17
	a - interessi passivi	13.031,16	16.580,54		
	b - altri oneri finanziari	0,00	0,00		
	Totale oneri finanziari	13.031,16	16.580,54		
	TOTALE PROVENTI ED ONERI FINANZIARI (C)	-12.854,76	-16.265,75		
D) RETTIFICHE DI VALORE ATTIVITA' FINANZIARIE					
22	Rivalutazioni	0,00	0,00	D18	D18
23	Svalutazioni	0,00	0,00	D19	D19
	TOTALE RETTIFICHE (D)	0,00	0,00		
E) PROVENTI ED ONERI STRAORDINARI					
24	Proventi straordinari	478.061,62	406.449,13	E20	E20
	a - proventi da permessi di costruire	0,00	101.479,93		
	b - proventi da trasferimenti in conto capitale	0,00	0,00		
	c - sopravvenienze attive e insussistenze del passivo	141.161,63	98.333,39		
	d - plusvalenze patrimoniali	106.052,17	129.321,07		E20b E20c
	e - altri proventi straordinari	230.847,82	77.314,74		
	Totale proventi straordinari	478.061,62	406.449,13		
25	Oneri straordinari	136.138,02	90.537,85	E21	E21
	a - trasferimenti in conto capitale	0,00	0,00		
	b - sopravvenienze passive e insussistenze dell'attivo	136.138,02	90.537,85		E21b E21a E21d
	c - minusvalenze patrimoniali	0,00	0,00		
	d - altri oneri straordinari	0,00	0,00		
	Totale oneri straordinari	136.138,02	90.537,85		
	TOTALE PROVENTI ED ONERI STRAORDINARI (E)	341.923,60	315.911,28		
	RISULTATO PRIMA DELLE IMPOSTE (A-B+C+D+E)	1.128.406,62	195.913,34		
26	Imposte	144.490,22	140.167,40	E22	E22
27	RISULTATO DELL'ESERCIZIO	983.916,40	55.745,94	E23	E23

STATO PATRIMONIALE - ATTIVO

STATO PATRIMONIALE (ATTIVO)		2020	2019	rif. art.2424 CC	rif. DM 26/4/95
A) CREDITI vs. LO STATO ED ALTRE AMMINISTRAZIONI PUBBLICHE PER LA PARTECIPAZIONE AL FONDO DI DOTAZIONE					
TOTALE CREDITI vs PARTECIPANTI (A)		0,00	0,00	A	A
B) IMMOBILIZZAZIONI					
<i>Immobilizzazioni immateriali</i>					
I	1	0,00		BI	BI
	2	0,00	0,00	B11	B11
	3	0,00	0,00	B12	B12
	4	0,00	0,00	B13	B13
	5	0,00	0,00	B14	B14
	6	0,00	0,00	B15	B15
	9	4.568,87	47.163,12	B16	B16
Totale immobilizzazioni immateriali		4.568,87	47.163,12	B17	B17
<i>Immobilizzazioni materiali (3)</i>					
II	1	7.999.490,70	5.687.738,36		
	1.1	0,00	0,00		
	1.2	0,00	0,00		
	1.3	7.999.490,70	5.687.738,36		
	1.9	0,00	0,00		
III	2	7.606.718,89	7.584.718,90	BI1	BI1
	2.1	485.881,49	485.881,49		
	a	0,00	0,00		
	2.2	7.108.588,22	7.053.260,41		
	a	0,00	0,00		
	2.3	0,00	0,00	BI2	BI2
	a	0,00	0,00		
	2.4	0,00	0,00	BI3	BI3
	a	0,00	0,00		
	2.5	5.143,78	45.577,00		
	2.6	7.105,40	0,00		
	2.7	0,00	0,00		
	2.8	0,00	0,00		
	2.99	0,00	0,00		
Totale immobilizzazioni materiali		15.737.599,12	13.394.799,94	BI5	BI5
<i>Immobilizzazioni Finanziarie (1)</i>					
IV	1	37.633,74	37.633,74	BI11	BI11
	a	0,00	0,00	BI11a	BI11a
	b	0,00	0,00	BI11b	BI11b
	c	37.633,74	37.633,74		
	2	0,00	0,00	BI12	BI12
	a	0,00	0,00		
	b	0,00	0,00	BI12a	BI12a
	c	0,00	0,00	BI12b	BI12b
	d	0,00	0,00	BI12c	BI12d

STATO PATRIMONIALE - ATTIVO

STATO PATRIMONIALE (ATTIVO)		2020	2019	rif. art.2424 CC	rif. DM 26/4/95
3	Altri titoli	0,00	0,00	BIII3	
Totale immobilizzazioni finanziarie		37.633,74	37.633,74		
TOTALE IMMOBILIZZAZIONI (B)		15.779.801,73	13.479.596,80	-	-
C) ATTIVO CIRCOLANTE					
I	Rimanenze	0,00	0,00	CI	CI
Totale rimanenze		0,00	0,00		
II	Crediti (2)				
1	Crediti di natura tributaria	502.855,05	605.242,90		
a	- crediti da tributi destinati al finanziamento della sanità	0,00	0,00		
b	- altri crediti da tributi	463.198,66	594.994,76		
c	- crediti da Fondi perequativi	39.656,39	10.248,14		
2	Crediti per trasferimenti e contributi	34.909,56	38.075,98		
a	- verso amministrazioni pubbliche	5.815,98	8.982,40		CI12
b	- imprese controllate	0,00	0,00		CI13
c	- imprese partecipate	29.093,58	29.093,58		CI13
d	- verso altri soggetti	0,00	0,00		
3	Verso clienti ed utenti	46.464,67	145.606,99		CI11
4	Altri Crediti	2.644.345,54	1.793.564,83		CI15
a	- verso l'erario	0,00	0,00		CI15
b	- per attività svolta per c/terzi	20.217,01	99.437,16		
c	- altri	2.624.128,53	1.694.127,67		
Totale crediti		3.228.574,82	2.582.490,70		
III Attività finanziarie che non costituiscono immobilizzi					
1	Partecipazioni	0,00	0,00	CIII1,2,3,4,5	CIII1,2,3
2	Altri titoli	0,00	0,00	CIII6	CIII5
Totale attività finanziarie che non costituiscono immobilizzi		0,00	0,00		
IV Disponibilità liquide					
1	Conto di tesoreria	4.125.723,03	3.281.488,77		CIV1a
a	- istituto tesoriere	4.125.723,03	3.281.488,77		
b	- presso Banca d'Italia	0,00	0,00		
2	Altri depositi bancari e postali	35.739,11	0,00		CIV1
3	Denaro e valori in cassa	0,00	0,00		CIV2 e CIV3
4	Altri conti presso la tesoreria statale intestati all'ente	0,00	0,00		
Totale disponibilità liquide		4.161.462,14	3.281.488,77		
TOTALE ATTIVO CIRCOLANTE (C)		7.390.036,96	5.863.979,47		
D) RATEI E RISCONTI					
1	Ratei attivi	0,00	0,00	D	D
2	Risconti attivi	0,00	0,00	D	D
TOTALE RATEI E RISCONTI (D)		0,00	0,00		
TOTALE DELL'ATTIVO (A+B+C+D)		23.169.838,69	19.343.576,27	-	-

(1) con separata indicazione degli importi esigibili entro l'esercizio successivo.

(2) con separata indicazione degli importi esigibili oltre l'esercizio successivo.

(3) con separata indicazione degli importi relativi a beni indisponibili.

STATO PATRIMONIALE - PASSIVO

STATO PATRIMONIALE (PASSIVO)		2020	2019	rif. art. 2424 CC	rif. DM 26/4/95
A) PATRIMONIO NETTO					
I	Fondo di dotazione	2.669.853,60	2.669.853,60	AI	AI
II	Riserve	5.915.195,94	5.859.450,00	AIV, AV, AVI, AVII, AVII AII, AIII	AIV, AV, AVI, AVII, AVII AII, AIII
	a - da risultato economico di esercizi precedenti	55.745,94	77.700,90		
	b - da capitale	85.235,01	7.534,11		
	c - da permessi di costruire	208.726,08	86.476,63		
	d - riserve indisponibili per beni demaniali e patrimoniali indisponibili e per i beni culturali	5.665.488,91	5.687.738,36		
	e - altre riserve indisponibili	0,00	0,00		
III	Risultato economico dell'esercizio	983.916,40	55.745,94	AIX	AIX
TOTALE PATRIMONIO NETTO (A)		9.566.965,94	8.585.049,54		
B) FONDI PER RISCHI ED ONERI					
1	Per trattamento di quiescenza	0,00	0,00	B1	B1
2	Per imposte	0,00	0,00	B2	B2
3	Altri	183.927,52	414.775,34	B3	B3
TOTALE FONDI RISCHI ED ONERI (B)		183.927,52	414.775,34		
C) TRATTAMENTO DI FINE RAPPORTO		0,00	0,00	C	C
TOTALE T.F.R. (C)		0,00	0,00		
D) DEBITI (1)					
1	Debiti da finanziamento	4.922.085,78	4.572.571,71	D1e D2	D1
	a - prestiti obbligazionari	2.346.840,46	2.567.063,94		
	b - v/ altre amministrazioni pubbliche	0,00	0,00		
	c - verso banche e tesoriere	2.575.245,32	2.005.507,77	D4	D3 e D4
	d - verso altri finanziatori	0,00	0,00	D5	
2	Debiti verso fornitori	1.226.475,97	1.222.540,02	D7	D6
3	Acconti	0,00	0,00	D6	D5
4	Debiti per trasferimenti e contributi	321.078,52	194.857,49		
	a - enti finanziati dal servizio sanitario nazionale	0,00	0,00		
	b - altre amministrazioni pubbliche	0,00	86.941,72		
	c - imprese controllate	0,00	0,00	D9	D8
	d - imprese partecipate	165.159,04	0,00	D10	D9
	e - altri soggetti	155.919,48	107.915,77		
5	Altri debiti	1.021.726,01	1.081.515,83	D12,D13,D14	D11,D12,D13
	a - tributari	35.598,46	22.757,64		
	b - verso Istituti di previdenza e sicurezza sociale	0,00	38.488,53		
	c - per attività svolta per c/terzi (2)	116.375,07	309.492,60		
	d - altri	869.752,48	710.777,06		
TOTALE DEBITI (D)		7.491.366,28	7.071.485,05		

STATO PATRIMONIALE - PASSIVO

STATO PATRIMONIALE (PASSIVO)					
E) RATEI E RISCONTI E CONTRIBUTI AGLI INVESTIMENTI	2020	2019	rif. art. 2424 CC	rif. DM 26/4/95	
I Ratei passivi	0,00	0,00	E		E
II Risconti passivi	5.925.578,95	3.272.266,34			
1 Contributi agli investimenti	5.925.578,95	3.272.266,34	E		E
a - da altre amministrazioni pubbliche	4.448.877,31	1.872.142,97			
b - da altri soggetti	1.476.701,64	1.400.123,37			
2 Concessioni pluriennali	0,00	0,00			
3 Altri risconti passivi	0,00	0,00			
TOTALE RATEI E RISCONTI (E)	5.925.578,95	3.272.266,34			
TOTALE DEL PASSIVO (A+B+C+D+E)	23.169.838,69	19.343.576,27	-	-	-
CONTI D'ORDINE					
1) Impegni su esercizi futuri	3.875.228,53	1.929.287,49			
2) Beni di terzi in uso	0,00	0,00			
3) Beni dati in uso a terzi	0,00	0,00			
4) Garanzie prestate a amministrazioni pubbliche	0,00	0,00			
5) Garanzie prestate a imprese controllate	0,00	0,00			
6) Garanzie prestate a imprese partecipate	0,00	0,00			
7) Garanzie prestate a altre imprese	0,00	0,00			
TOTALE CONTI D'ORDINE	3.875.228,53	1.929.287,49	-	-	-

(1) Con separata indicazione degli importi esigibili oltre l'esercizio successivo.

(2) Non comprende i debiti derivanti dall'attività di sostituto di imposta. I debiti derivanti da tale attività sono considerati nelle voci 5 a) e b).

Comune di Costa Volpino

Provincia di Bergamo

Rendiconto della Gestione 2020

Allegati

Conto del bilancio 2020 - Comune di Costa Volpino - Elenco Allegati

Elenco allegati al rendiconto della gestione 2020

Allegato A	Prospetto dimostrativo del risultato di amministrazione
Allegato B	Fondo pluriennale vincolato
Allegato C	Fondo crediti di dubbia esigibilità
Allegato D	Entrate per categorie
Allegato E1	Spese per macroaggregati impegni spesa corrente
Allegato E2	Spese per macroaggregati impegni conto capitale e attività finanziari
Allegato E3	Spese per macroaggregati impegni rimborso prestiti
Allegato E4	Spese per macroaggregati impegni servizi conto terzi
Allegato E5	Riepilogo impegni di spesa per titoli e macroaggregati
Allegato E6	Spese per macroaggregati pagamenti competenza spesa corrente
Allegato E7	Spese per macroaggregati pagamenti competenza conto capitale e attività finanziari
Allegato E8	Spese per macroaggregati pagamenti competenza rimborso prestiti
Allegato E9	Spese per macroaggregati pagamenti competenza servizi conto terzi
Allegato E10	Riepilogo pagamenti competenza di spesa per titoli e macroaggregati
Allegato E11	Spese per macroaggregati pagamenti residui spesa corrente
Allegato E12	Spese per macroaggregati pagamenti residui conto capitale e attività finanziari
Allegato E13	Spese per macroaggregati pagamenti residui rimborso prestiti
Allegato E14	Spese per macroaggregati pagamenti residui servizi conto terzi
Allegato E15	Riepilogo pagamenti residui di spesa per titoli e macroaggregati
Allegato F	Accertamenti pluriennali
Allegato G	Impegni pluriennali
Allegato H	Costi per missione
Allegato J	Spese su contributi UE e internazionali
Allegato K	Funzioni delegate dalle Regioni
Allegato 01	Composizione del risultato di amministrazione
Allegato 02	Quadro riassuntivo della gestione di competenza
Allegato 03	Elenco delle variazioni apportate al bilancio
Allegato 04	Percentuali di realizzo sulle previsioni definitive, sugli accertamenti e sugli impegni di competenza
Allegato 05	Quadro riassuntivo dei residui attivi e passivi

Allegato 06	Residui attivi: insussistenti o inesigibili
Allegato 07	Residui passivi insussistenti o economie
Allegato 08	Percentuali di realizzo della gestione residui
Allegato 09	Riconciliazione servizi per conto terzi
Allegato 10	Elenco siti web istituzionali organismi costituenti il gruppo amministrazione pubblica del comune
Allegato 11	Parametri del dissesto
Allegato 12	Indicatori di bilancio
Allegato 13	Codici SIOPE
Allegato 14	Spese per il personale
Allegato 15	Spese di rappresentanza
Allegato 16	Servizi a domanda individuale
Allegato 17	Indice di tempestività dei pagamenti
Allegato 18	Spese finanziate con le sanzioni al codice della strada
Allegato 19	Posizione creditoria e debitoria del Comune nei confronti delle società partecipate

PROSPETTO DIMOSTRATIVO DEL RISULTATO DI AMMINISTRAZIONE

	GESTIONE		
	RESIDUI	COMPETENZA	TOTALE
Fondo cassa al 1° gennaio			3.281.488,77
RISCOSSIONI	(+)	8.437.082,68	10.058.459,19
PAGAMENTI	(-)	7.499.673,49	9.214.224,93
SALDO DI CASSA AL 31 DICEMBRE	(=)		4.125.723,03
PAGAMENTI per azioni esecutive non regolarizzate al 31 dicembre	(-)		0,00
FONDO DI CASSA AL 31 DICEMBRE	(=)		4.125.723,03
RESIDUI ATTIVI	(+)	2.846.156,08	3.662.189,44
<i>- di cui derivanti da accertamenti di tributi effettuati sulla base della stima del dipartimento delle finanze</i>			
RESIDUI PASSIVI	(-)	1.926.080,23	2.569.280,50
FONDO PLURIENNALE VINCOLATO PER SPESE CORRENTI (1)	(-)		125.696,17
FONDO PLURIENNALE VINCOLATO PER SPESE IN CONTO CAPITALE (1)	(-)		3.749.532,36
RISULTATO DI AMMINISTRAZIONE AL 31 DICEMBRE 2020 (A) (2)	(=)		1.343.403,44
Composizione del risultato di amministrazione al 31 dicembre 2020:			
Parte accantonata (3)			
Fondo crediti di dubbia esigibilità al 31/12/2020 (4)			433.614,62
Accantonamento residui perenti al 31/12/2020 (solo per le regioni) (5)			0,00
Fondo anticipazioni liquidità			0,00
Fondo perdite società partecipate			0,00
Fondo contezioso			92.000,00
Altri accantonamenti			91.927,52
Totale parte accantonata (B)			617.542,14
Parte vincolata			
Vincoli derivanti da leggi e dai principi contabili			36.385,91
Vincoli derivanti da trasferimenti			387.084,29
Vincoli derivanti dalla contrazione di mutui			0,00
Vincoli formalmente attribuiti dall'ente			3.105,00
Altri vincoli			0,00
Totale parte vincolata (C)			426.575,20
Parte destinata agli investimenti			
Totale parte destinata agli investimenti (D)			0,00
Totale parte disponibile (E=A-B-C-D)			299.286,10
F) di cui Disavanzo da debito autorizzato e non contratto (6)			0,00
Se E è negativo, tale importo è iscritto tra le spese del bilancio di previsione come disavanzo da ripianare (6)			

(1) Indicare l'importo del fondo pluriennale vincolato risultante dal conto del bilancio (in spesa).

(2) Se negativo, le regioni indicano in nota la quota del disavanzo corrispondente al debito autorizzato e non contratto, distintamente da quella derivante dalla gestione ordinaria.

(3) Non comprende il fondo pluriennale vincolato.

(4) Indicare l'importo del Fondo crediti di dubbia esigibilità risultante dall'allegato C).

(5) Solo per le Regioni Indicare l'importo dell'accantonamento per residui perenti al 31 dicembre.

(6) Solo per le Regioni e le Province autonome. In caso di risultato negativo, le Regioni iscrivono nel passivo del bilancio distintamente il disavanzo di amministrazione da ripianare (lettera E al netto della lettera F) e il disavanzo derivante da debito autorizzato e non contratto (lettera F).

ELENCO ANALITICO DELLE RISORSE ACCANTONATE NEL RISULTATO DI AMMINISTRAZIONE (*)

Capitolo di spesa	Descrizione	Risorse accantonate al 01/01/2020 ⁽⁵⁾	Risorse accantonate applicate al bilancio dell'esercizio 2020 (con segno -) ⁽¹⁾	Risorse accantonate stanziata nella spesa del bilancio dell'esercizio 2020	Variazione accantonamenti effettuata in sede di rendiconto (con segno +/-) ⁽²⁾	Risorse accantonate nel risultato di amministrazione al 31/12/2020
		(a)	(b)	(c)	(d)	(e) = (a)+(b)+(c)+(d)
	Fondo anticipazioni liquidità					
	TOTALE FONDO ANTICIPAZIONI LIQUIDITA'	0,00	0,00	0,00	0,00	0,00
	Fondo perdite società partecipate					
	TOTALE FONDO PERDITE SOCIETA' PARTECIPATE	0,00	0,00	0,00	0,00	0,00
	Fondo contenzioso					
	TOTALE FONDO CONTENZIOSO	89.780,61	0,00	0,00	2.219,39	92.000,00
	Fondo crediti di dubbia esigibilità (3)					
	TOTALE FONDO CREDITI DI DUBBIA ESIGIBILITA'	315.512,57	0,00	219.643,30	-101.541,25	433.614,62
	Accantonamento residui perenti (solo per le Regioni)					
	TOTALE ACCANTONAMENTO RESIDUI PERENTI (SOLO PER LE REGIONI)	0,00	0,00	0,00	0,00	0,00
	Altri accantonamenti (4)					
	TOTALE ALTRI ACCANTONAMENTI	9.482,16	0,00	0,00	82.445,36	91.927,52
	TOTALE	414.775,34	0,00	219.643,30	-16.876,50	617.542,14

(*) Le modalità di compilazione delle singole voci del prospetto sono descritte nel paragrafo 13.7.1 del principio applicato della programmazione.

(1) Indicare, con il segno (-), l'utilizzo dei fondi accantonati attraverso l'applicazione in bilancio della corrispondente quota del risultato di amministrazione.

(2) Indicare con il segno (+) i maggiori accantonamenti nel risultato di amministrazione effettuati in sede di predisposizione del rendiconto, e con il segno (-), le riduzioni degli accantonamenti effettuati in sede di predisposizione del rendiconto.

(3) Con riferimento ai capitoli di bilancio riguardanti il FCDE, devono essere preliminarmente valorizzate le colonne (a) e (e) nelle quali devono essere indicate rispettivamente le quote accantonate nel risultato di amministrazione degli esercizi (2019) e (2020) determinate nel rispetto dei principi contabili. Successivamente sono valorizzati gli importi di cui alla lettera (b), che corrispondono alla quota del risultato di amministrazione applicata al bilancio 2020 per le rispettive quote del FCDE.

Se l'importo della colonna (e) è minore della somma algebrica delle colonne (a) + (b), la differenza è iscritta con il segno (-) nella colonna (d).

Se l'importo della colonna (e) è maggiore della somma algebrica delle colonne (a) + (b), la differenza è iscritta con il segno (+) nella colonna (c) entro il limite dell'importo stanziato in bilancio per il FCDE (previsione definitiva). Se lo stanziamento di bilancio non è capiente, la differenza è iscritta nella colonna (d) con il segno (+).

(4) I fondi di riserva e i fondi speciali non confluiscono nella quota accantonata del risultato di amministrazione.

(5) In caso di revisione della composizione del risultato di amministrazione all'inizio dell'esercizio (vincolati, accantonati e destoinati agli investimenti) i dati della colonna I possono non corrispondere con i dati dell'ultima colonna del prospetto A/1 del rendiconto dell'esercizio precedente.

ELENCO ANALITICO DELLE RISORSE VINCOLATE NEL RISULTATO DI AMMINISTRAZIONE (*)

Capitolo di entrata	Descrizione	Capitolo di spesa correlato	Descrizione	Risorse vinc. nel risultato di amministrazione al 01/01/2020	Risorse vincolate applicate al bilancio dell'esercizio 2020	Entrate vincolate accertate nell'esercizio 2020	Impegni eserc. 2020 finanziati da entrate vincolate accertate nell'esercizio o da quote vincolate del risultato di amministrazione	Fondo pluriennale vincolato al 31/12/2020 finanziato da entrate vincolate accertate nell'esercizio o da quote vincolate del risultato di amministrazione	Cancellazione di residui attivi vincolati o eliminazione del vincolo su quote del risultato di amministrazione (+) e cancellazione di residui passivi finanziati da risorse vincolate (-) (gestione dei residui)	Cancellazione nell'esercizio 2020 di impegni finanziati dal fondo pluriennale vincolato dopo l'approvazione del rendiconto dell'esercizio 2019 non reimpegnati nell'esercizio 2020	Risorse vincolate nel bilancio al 31/12/2020	Risorse vincolate nel risultato di amministrazione al 31/12/2020	
				(a)	(b)	(c)	(d)	(e)	(f)	(g)	(h)=(b)+(c)-(d)-(e)+(g)	(i)=(a)-(c)-(d)-(e)-(f)+(g)	
Vincoli derivanti dalla legge													
TOTALE VINCOLI DERIVANTI DALLA LEGGE (I/1)				76.126,81	0,00	36.385,91	0,00	0,00	0,00	0,00	36.385,91	36.385,91	
Vincoli derivanti da Trasferimenti													
TOTALE VINCOLI DERIVANTI DA TRASFERIMENTI (I/2)				3.112,58	0,00	387.084,29	0,00	0,00	0,00	0,00	387.084,29	387.084,29	
Vincoli derivanti da finanziamenti													
TOTALE VINCOLI DERIVANTI DA FINANZIAMENTI (I/3)				0,00	0,00	0,00	0,00	0,00	0,00	0,00	0,00	0,00	
Vincoli formalmente attribuiti dall'ente													
TOTALE VINCOLI FORMALMENTE ATTRIBUITI DALL'ENTE (I/4)				0,00	0,00	3.105,00	0,00	0,00	0,00	0,00	0,00	3.105,00	3.105,00
Altri vincoli													
TOTALE ALTRI VINCOLI (I/5)				0,00	0,00	0,00	0,00	0,00	0,00	0,00	0,00	0,00	0,00
TOTALE RISORSE VINCOLATE (I=I/1+I/2+I/3+I/4+I/5)				79.239,39	0,00	426.575,20	0,00	0,00	0,00	0,00	0,00	426.575,20	426.575,20

ELENCO ANALITICO DELLE RISORSE VINCOLATE NEL RISULTATO DI AMMINISTRAZIONE (*)

Capitolo di entrata	Descrizione	Capitolo di spesa correlato	Descrizione	Risorse vinc. nel risultato di amministrazione al 01/01/2020	Risorse vincolate applicate al bilancio dell'esercizio 2020	Entrate vincolate accertate nell'esercizio 2020	Impegni eserc. 2020 finanziati da entrate vincolate accertate nell'esercizio o da quote vincolate del risultato di amministrazione	Fondo pluriennale vincolato al 31/12/2020 finanziato da entrate vincolate accertate nell'esercizio o da quote vincolate del risultato di amministrazione	Cancellazione di residui attivi vincolati o eliminazione del vincolo su quote del risultato di amministrazione (+) e cancellazione di residui passivi finanziati da risorse vincolate (-) (gestione dei residui)	Cancellazione nell'esercizio 2020 di impegni finanziati dal fondo pluriennale vincolato dopo l'approvazione del rendiconto dell'esercizio 2019 non reimpegnati nell'esercizio 2020	Risorse vincolate nel bilancio al 31/12/2020	Risorse vincolate nel risultato di amministrazione al 31/12/2020
				(a)	(b)	(c)	(d)	(e)	(f)	(g)	(h)=(b)+(c)-(d)-(e)+(g)	(i)=(a)+(c)-(d)-(e)-(f)+(g)
	Totale quote accantonate riguardanti le risorse vincolate da legge (m/1)										0,00	0,00
	Totale quote accantonate riguardanti le risorse vincolate da trasferimenti (m/2)										0,00	0,00
	Totale quote accantonate riguardanti le risorse vincolate da finanziamenti (m/3)										0,00	0,00
	Totale quote accantonate riguardanti le risorse vincolate dall'ente (m/4)										0,00	0,00
	Totale quote accantonate riguardanti le risorse vincolate da altri (m/5)										0,00	0,00
	TOTALE QUOTE ACCANTONATE RIGUARDANTI LE RISORSE VINCOLATE (m=m/1+m/2+m/3+m/4+m/5)										0,00	0,00
	Totale risorse vincolate da legge al netto di quelle che sono state oggetto di accantonamenti (n/1= /1-m/1)										36.385,91	36.385,91
	Totale risorse vincolate da trasferimenti al netto di quelle che sono state oggetto di accantonamenti (n/2= /2-m/2)										387.084,29	387.084,29
	Totale risorse vincolate da finanziamenti al netto di quelle che sono state oggetto di accantonamenti (n/3= /3-m/3)										0,00	0,00
	Totale risorse vincolate dall'Ente al netto di quelle che sono state oggetto di accantonamenti (n/4= /4-m/4)										3.105,00	3.105,00
	Totale risorse vincolate da altro al netto di quelle che sono state oggetto di accantonamenti (n/5= /5-m/5)										0,00	0,00
	TOTALE RISORSE VINCOLATE AL NETTO DI QUELLE CHE SONO STATE OGGETTO DI ACCANTONAMENTI (n= -m)										426.575,20	426.575,20

(*) Le modalità di compilazione delle singole voci del prospetto sono descritte nel paragrafo 13.7.2 del principio applicato della programmazione.

(1) In caso di revisione della composizione del risultato di amministrazione all'inizio dell'esercizio (vincolati, accantonati e destinati agli investimenti) i dati della colonna | possono non corrispondere con i dati dell'ultima colonna del prospetto A/2 del rendiconto dell'esercizio precedente.

ELENCO ANALITICO DELLE RISORSE DESTINATE AGLI INVESTIMENTI NEL RISULTATO DI AMMINISTRAZIONE (*)

Capitolo di entrata	Descrizione	Capitolo di spesa	Descrizione	Risorse destinate agli investimenti al 01/01/2020 (1)	Entrate destinate agli investimenti accertate nell'esercizio 2020	Impegni esercizio 2020 finanziati da entrate destinate accertate nell'esercizio o da quote destinate del risultato di amministrazione (2)	Fondo pluriennale vincolato al 31/12/2020 finanziato da entrate destinate accertate nell'esercizio o da quote destinate del risultato di amministrazione	Cancellazione di residui attivi costituiti da risorse destinate agli investimenti (3) o eliminazione della destinazione su quote del risultato di amministrazione (+) e passivi finanziati da risorse destinate agli investimenti (-)	Risorse destinate agli investimenti al 31/12/2020
				(a)	(b)	(c)	(d)	(e)	(f)=(a)+(b)-(c)-(d)+(e)
	FONDO PLURIENNALE VINCOLATO IN CONTO CAPITALE			0,00	1.803.087,13	1.803.087,13	0,00	0,00	0,00
	AVANZO DI AMMINISTRAZIONE DESTINATO A INVESTIMENTI			9.934,24	0,00	9.934,24	0,00	0,00	0,00
E420001-31200	CONTRIBUTO STATALE - CAP/ART 3120/0	diversi	DIVERSI CAPITOLI DI SPESA	0,00	146.646,32	146.646,32	0,00	0,00	0,00
E420001-31550	CTR REGIONALE ELIMINAZIONE BARRIERE ARCHITETTONICHE - CAP/ART 3155/0	diversi	DIVERSI CAPITOLI DI SPESA	0,00	11.191,08	11.191,08	0,00	0,00	0,00
E420001-32890	CONTRIBUTO REGIONE LOMBARDA - CAP/ART 32890	diversi	DIVERSI CAPITOLI DI SPESA	0,00	1.010.000,00	1.003.385,57	0,00	6.614,43	0,00
E420001-32900	CONTRIBUTO PROVINCIA - CAP/ART 32900	diversi	DIVERSI CAPITOLI DI SPESA	0,00	150.000,00	150.000,00	0,00	0,00	0,00
E430010-32755	CONTRIBUTO COMUNE BOSSICO CAP 32755	diversi	DIVERSI CAPITOLI DI SPESA	0,00	50.000,00	50.000,00	0,00	0,00	0,00
E420003-17800	DIRITTI DI ESCAVAZIONE - CAP/ART 1780/0	diversi	DIVERSI CAPITOLI DI SPESA	0,00	6.614,43	6.614,43	0,00	0,00	0,00
E440001-25800	TRASFORMAZIONE DIRITTO SUPERFICIE/DIRITTO PROPRIETA' - CAP/ART 2580/0	diversi	DIVERSI CAPITOLI DI SPESA	0,00	32,77	32,77	0,00	0,00	0,00
E440001-27000	ALIENAZIONE BENI PATRIMONIALI - CAP/ART 2700/0	diversi	DIVERSI CAPITOLI DI SPESA	0,00	2.850,00	2.850,00	0,00	0,00	0,00
E440001-27350	CANONE LIVELLI - CAP/ART. 2735/0	diversi	DIVERSI CAPITOLI DI SPESA	0,00	2.373,47	2.373,47	0,00	0,00	0,00
E420003-32620	OPERE DI URBANIZZAZIONE COMPENSATIVE - CA. ART. 3262/0	diversi	DIVERSI CAPITOLI DI SPESA	0,00	1.650.060,50	1.655.606,70	0,00	-5.546,20	0,00
E450001-32500	PROVENTI CONCESSIONI EDILIZIE - CAP/ART 3250/0	diversi	DIVERSI CAPITOLI DI SPESA	0,00	122.249,45	122.249,45	0,00	0,00	0,00
E420003-32801	PROVENTI DA MONETIZZAZIONI - CAP/ART 3280/1	diversi	DIVERSI CAPITOLI DI SPESA	0,00	10.318,88	10.318,88	0,00	0,00	0,00
E540007-1000	DEPOSITO MUTUO CAP/ART 100/0	diversi	DIVERSI CAPITOLI DI SPESA	0,00	0,00	0,00	0,00	0,00	0,00
E630001-33400	NUOVO MUTUO - CAP/ART 3340/0	diversi	DIVERSI CAPITOLI DI SPESA	0,00	680.000,00	680.000,00	0,00	0,00	0,00

ELENCO ANALITICO DELLE RISORSE DESTINATE AGLI INVESTIMENTI NEL RISULTATO DI AMMINISTRAZIONE (*)

Capitolo di entrata	Descrizione	Capitolo di spesa	Descrizione	Risorse destinate agli investimenti al 01/01/2020 ⁽¹⁾	Entrate destinate agli investimenti accertate nell'esercizio 2020	Impegni esercizio 2020 finanziati da entrate destinate accertate nell'esercizio o da quote destinate del risultato di amministrazione ⁽²⁾	Fondo pluriennale vincolato al 31/12/2020 finanziato da entrate destinate accertate nell'esercizio o da quote destinate del risultato di amministrazione	Cancellazione di residui attivi costituiti da risorse destinate agli investimenti ⁽³⁾ o eliminazione della destinazione su quote del risultato di amministrazione (+) e cancellazione di residui passivi finanziati da risorse destinate agli investimenti (-)	Risorse destinate agli investimenti al 31/12/2020
				(a)	(b)	(c)	(d)	(e)	(f)=(a)+(b)-(c)-(d)-(e)
	TOTALE			9.934,24	5.645.424,03	5.654.290,04	0,00	1.068,23	0,00

TOTALE QUOTE ACCANTONATE NEL RISULTATO DI AMMINISTRAZIONE RIGUARDANTI LE RISORSE DESTINATE AGLI INVESTIMENTI (g)	0,00
TOTALE RISORSE DESTINATE NEL RISULTATO DI AMMINISTRAZIONE AL NETTO DI QUELLE CHE SONO STATE OGGETTO DI ACCANTONAMENTI (h= Totale f-g)	0,00

(*) La modalità di compilazione delle singole voci del prospetto sono descritte nel paragrafo 13.7.2 del principio applicato della programmazione.

(1) In caso di revisione della composizione del risultato di amministrazione all'inizio dell'esercizio (vincolati, accantonati e destinati agli investimenti) i dati della colonna I possono non corrispondere con i dati dell'ultima colonna del prospetto A/3 del rendiconto dell'esercizio precedente.

(2) Comprende le eventuali cancellazioni di impegni imputati all'esercizio 2020, finanziati dal fondo pluriennale vincolato costituiscono da risorse destinate agli investimenti, non reimpegnate nell'esercizio 2020, se la cancellazione è effettuata dopo l'approvazione del rendiconto dell'esercizio 2019.

(3) Esclusa la cancellazione di residui attivi non compresi nella quota del risultato di amministrazione dell'esercizio precedente destinata agli investimenti (ad es. i residui attivi destinati agli investimenti che hanno finanziato impegni).

COMPOSIZIONE PER MISSIONI E PROGRAMMI DEL FONDO PLURIENNALE VINCOLATO DELL'ESERCIZIO 2020 DI RIFERIMENTO DEL BILANCIO (*)

	(a)	(b)	(x)	(y)	(c) = (a) - (b) - (x) - (y)	(d)	(e)	(f)	(g) = (c) + (d) + (e) + (f)
	Fondo pluriennale vincolato al 31 dicembre dell'esercizio 2019	Spese impegnate negli esercizi precedenti e imputate all'esercizio 2020 e coperte dal fondo pluriennale vincolato	Riaccertamento degli impegni di cui alla lettera b) effettuata nel corso dell'esercizio 2020 (cd. economie di impegno)	Riaccertamento degli impegni di cui alla lettera b) effettuata nel corso dell'esercizio 2020 (cd. economie di impegno) su impegni pluriennali finanziati dal FPV e imputati agli esercizi successivi a 2020	Quota del fondo pluriennale vincolato al 31 dicembre dell'esercizio 2019 rinviata all'esercizio 2021 e successivi	Spese impegnate nell'esercizio 2020 con imputazione all'esercizio 2021 e coperte dal fondo pluriennale vincolato	Spese impegnate nell'esercizio 2020 con imputazione all'esercizio 2022 e coperte dal fondo pluriennale vincolato	Spese impegnate nell'esercizio 2020 con imputazione a esercizi successivi a quelli considerati nel bilancio pluriennale e coperte dal fondo pluriennale vincolato	Fondo pluriennale vincolato al 31 dicembre dell'esercizio 2020
MISSIONI E PROGRAMMI									
01 MISSIONE 1 - Servizi istituzionali, generali e di gestione									
01 Organi istituzionali	0,00	0,00	0,00	0,00	0,00	0,00	0,00	0,00	0,00
02 Segreteria generale	9.103,66	8.128,30	0,00	0,00	975,36	7.257,93	0,00	0,00	8.233,29
03 Gestione economica, finanziaria, programmazione, provveditorato	11.022,03	10.649,20	0,00	0,00	372,83	10.813,29	0,00	0,00	11.186,12
04 Gestione delle entrate tributarie e servizi fiscali	6.812,01	6.093,28	0,00	0,00	718,73	19.837,27	0,00	0,00	20.556,00
05 Gestione dei beni demaniali e patrimoniali	158.953,42	158.953,42	0,00	0,00	0,00	0,00	0,00	0,00	0,00
06 Ufficio tecnico	11.415,40	10.578,76	0,00	0,00	836,64	80.497,18	0,00	0,00	81.333,82
07 Elezioni e consultazioni popolari - Anagrafe e stato civile	11.273,66	8.904,53	0,00	0,00	2.369,13	5.533,61	0,00	0,00	7.902,74
08 Statistica e sistemi informativi	0,00	0,00	0,00	0,00	0,00	0,00	0,00	0,00	0,00
09 Assistenza tecnico-amministrativa agli enti locali	0,00	0,00	0,00	0,00	0,00	0,00	0,00	0,00	0,00
10 Risorse umane	0,00	0,00	0,00	0,00	0,00	0,00	0,00	0,00	0,00
11 Altri servizi generali	62.782,14	32.210,88	0,00	0,00	30.571,26	21.892,33	0,00	0,00	52.463,59
12 Politica regionale unitaria per i servizi istituzionali, generali e di gestione (solo per le Regioni)	0,00	0,00	0,00	0,00	0,00	0,00	0,00	0,00	0,00
TOTALE MISSIONE 1 - Servizi istituzionali e generali, di gestione e di controllo	271.362,32	235.518,37	0,00	0,00	35.843,95	145.831,61	0,00	0,00	181.675,56
02 MISSIONE 2 - Giustizia									
01 Uffici giudiziari	0,00	0,00	0,00	0,00	0,00	0,00	0,00	0,00	0,00
02 Casa circondariale e altri servizi	0,00	0,00	0,00	0,00	0,00	0,00	0,00	0,00	0,00
03 Politica regionale unitaria per la giustizia (solo per le Regioni)	0,00	0,00	0,00	0,00	0,00	0,00	0,00	0,00	0,00

COMPOSIZIONE PER MISSIONI E PROGRAMMI DEL FONDO PLURIENNALE VINCOLATO DELL'ESERCIZIO 2020 DI RIFERIMENTO DEL BILANCIO (*)

	Fondo pluriennale vincolato al 31 dicembre dell'esercizio 2019	Spese impegnate negli esercizi precedenti e imputate all'esercizio 2020 e coperte dal fondo pluriennale vincolato	Riaccertamento degli impegni di cui alla lettera b) dell'esercizio 2020 (cd. economie di impegno)	Riaccertamento degli impegni di cui alla lettera b) dell'esercizio 2020 (cd. economie di impegno) su impegni pluriennali finanziati dal FPV e imputati agli esercizi successivi a 2020	Quota del fondo pluriennale vincolato al 31 dicembre dell'esercizio 2019 rinviata all'esercizio 2021 e successivi	Spese impegnate nell'esercizio 2020 con imputazione all'esercizio 2021 e coperte dal fondo pluriennale vincolato	Spese impegnate nell'esercizio 2020 con imputazione all'esercizio 2022 e coperte dal fondo pluriennale vincolato	Spese impegnate nell'esercizio 2020 con imputazione a esercizi successivi a quelli considerati nel bilancio pluriennale e coperte dal fondo pluriennale vincolato	Fondo pluriennale vincolato al 31 dicembre dell'esercizio 2020
MISSIONI E PROGRAMMI									
TOTALE MISSIONE 2 - Giustizia	0,00	0,00	0,00	0,00	0,00	0,00	0,00	0,00	0,00
03 MISSIONE 3 - Ordine pubblico e sicurezza									
01 Polizia locale e amministrativa	10.201,25	7.937,62	0,00	0,00	2.263,63	137.556,46	0,00	0,00	139.820,09
02 Sistema integrato di sicurezza urbana	0,00	0,00	0,00	0,00	0,00	0,00	0,00	0,00	0,00
03 Politica regionale unitaria per l'ordine pubblico e la sicurezza (solo per le Regioni)	0,00	0,00	0,00	0,00	0,00	0,00	0,00	0,00	0,00
TOTALE MISSIONE 3 - Ordine pubblico e sicurezza	10.201,25	7.937,62	0,00	0,00	2.263,63	137.556,46	0,00	0,00	139.820,09
04 MISSIONE 4 - Istruzione e diritto allo studio									
01 Istruzione prescolastica	0,00	0,00	0,00	0,00	0,00	0,00	0,00	0,00	0,00
02 Altri ordini di istruzione non universitaria	23.997,87	23.997,87	0,00	0,00	0,00	0,00	0,00	0,00	0,00
03 Edilizia scolastica (solo per le Regioni)	0,00	0,00	0,00	0,00	0,00	0,00	0,00	0,00	0,00
04 Istruzione universitaria	0,00	0,00	0,00	0,00	0,00	0,00	0,00	0,00	0,00
05 Istruzione tecnica superiore	0,00	0,00	0,00	0,00	0,00	0,00	0,00	0,00	0,00
06 Servizi ausiliari all'istruzione	0,00	0,00	0,00	0,00	0,00	0,00	0,00	0,00	0,00
07 Diritto allo studio	0,00	0,00	0,00	0,00	0,00	0,00	0,00	0,00	0,00
08 Politica regionale unitaria per l'istruzione e il diritto allo studio (solo per le Regioni)	0,00	0,00	0,00	0,00	0,00	0,00	0,00	0,00	0,00
TOTALE MISSIONE 4 - Istruzione e diritto allo studio	23.997,87	23.997,87	0,00	0,00	0,00	0,00	0,00	0,00	0,00

COMPOSIZIONE PER MISSIONI E PROGRAMMI DEL FONDO PLURIENNALE VINCOLATO DELL'ESERCIZIO 2020 DI RIFERIMENTO DEL BILANCIO (*)

	(a)	(b)	(x)	(y)	(c) = (a) - (b) - (x) - (y)	(d)	(e)	(f)	(g) = (c) + (d) + (e) + (f)
	Fondo pluriennale vincolato al 31 dicembre dell'esercizio 2019	Spese impegnate negli esercizi precedenti e imputate all'esercizio 2020 e coperte dal fondo pluriennale vincolato	Riaccertamento degli impegni di cui alla lettera b) dell'esercizio 2020 e dell'esercizio 2021 (cd. economie di impegno)	Riaccertamento degli impegni di cui alla lettera b) dell'esercizio 2020 (cd. economie di impegno) su impegni pluriennali finanziati dal FPV e imputati agli esercizi successivi a 2020	Quota del fondo pluriennale vincolato al 31 dicembre dell'esercizio 2019 rinviata all'esercizio 2021 e successivi	Spese impegnate nell'esercizio 2020 con imputazione all'esercizio 2021 e coperte dal fondo pluriennale vincolato	Spese impegnate nell'esercizio 2020 con imputazione all'esercizio 2022 e coperte dal fondo pluriennale vincolato	Spese impegnate nell'esercizio 2020 con imputazione a esercizi successivi a quelli considerati nel bilancio pluriennale e coperte dal fondo pluriennale vincolato	Fondo pluriennale vincolato al 31 dicembre dell'esercizio 2020
MISSIONI E PROGRAMMI									
05 MISSIONE 5 - Tutela e valorizzazione dei beni e delle attività culturali									
01 Valorizzazione dei beni di interesse storico	0,00	0,00	0,00	0,00	0,00	0,00	0,00	0,00	0,00
02 Attività culturali e interventi diversi nel settore culturale	0,00	0,00	0,00	0,00	0,00	0,00	0,00	0,00	0,00
03 Politica regionale unitaria per la tutela dei beni e delle attività culturali (solo per le Regioni)	0,00	0,00	0,00	0,00	0,00	0,00	0,00	0,00	0,00
TOTALE MISSIONE 5 - Tutela e valorizzazione dei beni e delle attività culturali	0,00	0,00	0,00	0,00	0,00	0,00	0,00	0,00	0,00
06 MISSIONE 6 - Politiche giovanili, sport e tempo libero									
01 Sport e tempo libero	0,00	0,00	0,00	0,00	0,00	890.000,00	0,00	0,00	890.000,00
02 Giovani	0,00	0,00	0,00	0,00	0,00	0,00	0,00	0,00	0,00
03 Politica regionale unitaria per i giovani, lo sport e il tempo libero (solo per le Regioni)	0,00	0,00	0,00	0,00	0,00	0,00	0,00	0,00	0,00
TOTALE MISSIONE 6 - Politiche giovanili, sport e tempo libero	0,00	0,00	0,00	0,00	0,00	890.000,00	0,00	0,00	890.000,00
07 MISSIONE 7 - Turismo									
01 Sviluppo e valorizzazione del turismo	0,00	0,00	0,00	0,00	0,00	0,00	0,00	0,00	0,00
02 Politica regionale unitaria per il turismo (solo per le Regioni)	0,00	0,00	0,00	0,00	0,00	0,00	0,00	0,00	0,00
TOTALE MISSIONE 7 - Turismo	0,00	0,00	0,00	0,00	0,00	0,00	0,00	0,00	0,00

COMPOSIZIONE PER MISSIONI E PROGRAMMI DEL FONDO PLURIENNALE VINCOLATO DELL'ESERCIZIO 2020 DI RIFERIMENTO DEL BILANCIO (*)

	(a)	(b)	(x)	(y)	(c) = (a) - (b) - (x) - (y)	(d)	(e)	(f)	(g) = (c) + (d) + (e) + (f)
	Fondo pluriennale vincolato al 31 dicembre dell'esercizio 2019	Spese impegnate negli esercizi precedenti e imputate all'esercizio 2020 e coperte dal fondo pluriennale vincolato	Riaccertamento degli impegni di cui alla lettera b) effettuata nel corso dell'esercizio 2020 (cd. economie di impegno)	Riaccertamento degli impegni di cui alla lettera b) effettuata nel corso dell'esercizio 2020 (cd. economie di impegno) su impegni pluriennali finanziati dal FPV e imputati agli esercizi successivi a 2020	Quota del fondo pluriennale vincolato al 31 dicembre dell'esercizio 2019 rinviata all'esercizio 2021 e successivi	Spese impegnate nell'esercizio 2020 con imputazione all'esercizio 2021 e coperte dal fondo pluriennale vincolato	Spese impegnate nell'esercizio 2020 con imputazione all'esercizio 2022 e coperte dal fondo pluriennale vincolato	Spese impegnate nell'esercizio 2020 con imputazione a esercizi successivi a quelli considerati nel bilancio pluriennale e coperte dal fondo pluriennale vincolato	Fondo pluriennale vincolato al 31 dicembre dell'esercizio 2020
MISSIONI E PROGRAMMI									
08 MISSIONE 8 - Assetto del territorio ed edilizia abitativa									
01 Urbanistica assetto del territorio	39.261,80	27.417,08	9.861,15	0,00	1.983,57	0,00	0,00	0,00	1.983,57
02 Edilizia residenziale pubblica e locale e piani di edilizia economico-popolare	0,00	0,00	0,00	0,00	0,00	0,00	0,00	0,00	0,00
03 Politica regionale unitaria per l'assetto del territorio e l'edilizia abitativa (solo per le Regioni)	0,00	0,00	0,00	0,00	0,00	0,00	0,00	0,00	0,00
TOTALE MISSIONE 8 - Assetto del territorio ed edilizia abitativa	39.261,80	27.417,08	9.861,15	0,00	1.983,57	0,00	0,00	0,00	1.983,57
09 MISSIONE 9 - Sviluppo sostenibile e tutela del territorio e dell'ambiente									
01 Difesa del suolo	6.166,67	6.166,67	0,00	0,00	0,00	0,00	0,00	0,00	0,00
02 Tutela, valorizzazione e recupero ambientale	0,00	0,00	0,00	0,00	0,00	0,00	0,00	0,00	0,00
03 Rifiuti	0,00	0,00	0,00	0,00	0,00	0,00	0,00	0,00	0,00
04 Servizio idrico integrato	0,00	0,00	0,00	0,00	0,00	0,00	0,00	0,00	0,00
05 Aree protette, parchi naturali, protezione naturalistica e forestazione	0,00	0,00	0,00	0,00	0,00	31.240,00	0,00	0,00	31.240,00
06 Tutela e valorizzazione delle risorse idriche	0,00	0,00	0,00	0,00	0,00	0,00	0,00	0,00	0,00
07 Sviluppo sostenibile territorio montano piccoli Comuni	0,00	0,00	0,00	0,00	0,00	0,00	0,00	0,00	0,00
08 Qualità dell'aria e riduzione dell'inquinamento	0,00	0,00	0,00	0,00	0,00	0,00	0,00	0,00	0,00
09 Politica regionale unitaria per lo sviluppo sostenibile e la tutela del territorio e l'ambiente (solo per le Regioni)	0,00	0,00	0,00	0,00	0,00	0,00	0,00	0,00	0,00
TOTALE MISSIONE 9 - Sviluppo sostenibile e tutela del territorio e dell'ambiente	6.166,67	6.166,67	0,00	0,00	0,00	31.240,00	0,00	0,00	31.240,00

COMPOSIZIONE PER MISSIONI E PROGRAMMI DEL FONDO PLURIENNALE VINCOLATO DELL'ESERCIZIO 2020 DI RIFERIMENTO DEL BILANCIO (*)

	(a)	(b)	(x)	(y)	(c) = (a) - (b) - (x) - (y)	(d)	(e)	(f)	(g) = (c) + (d) + (e) + (f)
	Fondo pluriennale vincolato al 31 dicembre dell'esercizio 2019	Spese impegnate negli esercizi precedenti e imputate all'esercizio 2020 e coperte dal fondo pluriennale vincolato	Riaccertamento degli impegni di cui alla lettera b) dell'esercizio 2020 (cd. economie di impegno)	Riaccertamento degli impegni di cui alla lettera b) dell'esercizio 2020 (cd. economie di impegno) su impegni pluriennali finanziati dal FPV e imputati agli esercizi successivi a 2020	Quota del fondo pluriennale vincolato al 31 dicembre dell'esercizio 2019 rinviata all'esercizio 2021 e successivi	Spese impegnate nell'esercizio 2020 con imputazione all'esercizio 2021 e coperte dal fondo pluriennale vincolato	Spese impegnate nell'esercizio 2020 con imputazione all'esercizio 2022 e coperte dal fondo pluriennale vincolato	Spese impegnate nell'esercizio 2020 con imputazione a esercizi successivi a quelli considerati nel bilancio pluriennale e coperte dal fondo pluriennale vincolato	Fondo pluriennale vincolato al 31 dicembre dell'esercizio 2020
MISSIONI E PROGRAMMI									
10 MISSIONE 10 - Trasporti e diritto alla mobilità									
01 Trasporto ferroviario	0,00	0,00	0,00	0,00	0,00	0,00	0,00	0,00	0,00
02 Trasporto pubblico locale	0,00	0,00	0,00	0,00	0,00	0,00	0,00	0,00	0,00
03 Trasporto per vie d'acqua	0,00	0,00	0,00	0,00	0,00	0,00	0,00	0,00	0,00
04 Altre modalità di trasporto	0,00	0,00	0,00	0,00	0,00	0,00	0,00	0,00	0,00
05 Viabilità e infrastrutture stradali	1.559.849,33	1.291.270,73	55.174,04	0,00	213.404,56	2.348.792,23	0,00	0,00	2.562.196,79
06 Politica regionale unitaria per i trasporti e il diritto alla mobilità (solo per le Regioni)	0,00	0,00	0,00	0,00	0,00	0,00	0,00	0,00	0,00
TOTALE MISSIONE 10 - Trasporti e diritto alla mobilità	1.559.849,33	1.291.270,73	55.174,04	0,00	213.404,56	2.348.792,23	0,00	0,00	2.562.196,79
11 MISSIONE 11 - Soccorso civile									
01 Sistema di protezione civile	0,00	0,00	0,00	0,00	0,00	0,00	0,00	0,00	0,00
02 Interventi a seguito di calamità naturali	0,00	0,00	0,00	0,00	0,00	0,00	0,00	0,00	0,00
03 Politica regionale unitaria per il soccorso e la protezione civile (solo per le Regioni)	0,00	0,00	0,00	0,00	0,00	0,00	0,00	0,00	0,00
TOTALE MISSIONE 11 - Soccorso civile	0,00	0,00	0,00	0,00	0,00	0,00	0,00	0,00	0,00
12 MISSIONE 12 - Diritti sociali, politiche sociali e famiglia									
01 Interventi per l'infanzia e per i minori	0,00	0,00	0,00	0,00	0,00	0,00	0,00	0,00	0,00
02 Interventi per la disabilità	0,00	0,00	0,00	0,00	0,00	0,00	0,00	0,00	0,00

COMPOSIZIONE PER MISSIONI E PROGRAMMI DEL FONDO PLURIENNALE VINCOLATO DELL'ESERCIZIO 2020 DI RIFERIMENTO DEL BILANCIO (*)

	Fondo pluriennale vincolato al 31 dicembre dell'esercizio 2019	Spese impegnate negli esercizi precedenti e imputate all'esercizio 2020 e coperte dal fondo pluriennale vincolato	Riaccertamento degli impegni di cui alla lettera b) dell'esercizio 2020 (cd. economie di impegno)	Riaccertamento degli impegni di cui alla lettera b) effettuata nel corso dell'esercizio 2020 e successivi (cd. economie di impegno)	Quota del fondo pluriennale vincolato al 31 dicembre dell'esercizio 2019 rinviata all'esercizio 2021 e successivi	Spese impegnate nell'esercizio 2020 con imputazione all'esercizio 2021 e coperte dal fondo pluriennale vincolato	Spese impegnate nell'esercizio 2020 con imputazione all'esercizio 2022 e coperte dal fondo pluriennale vincolato	Spese impegnate nell'esercizio 2020 con imputazione a esercizi successivi a quelli considerati nel bilancio pluriennale e coperte dal fondo pluriennale vincolato	Fondo pluriennale vincolato al 31 dicembre dell'esercizio 2020
	(a)	(b)	(x)	(y)	(c) = (a) - (b) - (x) - (y)	(d)	(e)	(f)	(g) = (c) + (d) + (e) + (f)
03 Interventi per gli anziani	0,00	0,00	0,00	0,00	0,00	0,00	0,00	0,00	0,00
04 Interventi per soggetti a rischio di esclusione sociale	0,00	0,00	0,00	0,00	0,00	0,00	0,00	0,00	0,00
05 Interventi per le famiglie	0,00	0,00	0,00	0,00	0,00	0,00	0,00	0,00	0,00
06 Interventi per il diritto alla casa	0,00	0,00	0,00	0,00	0,00	0,00	0,00	0,00	0,00
07 Programmazione e governo della rete dei servizi socio-sanitari e sociali	2.759,05	2.549,36	0,00	0,00	209,69	3.102,83	0,00	0,00	3.312,52
08 Cooperazione e associazionismo	0,00	0,00	0,00	0,00	0,00	0,00	0,00	0,00	0,00
09 Servizio necroscopico e cimiteriale	15.689,20	15.689,20	0,00	0,00	0,00	65.000,00	0,00	0,00	65.000,00
10 Politica regionale unitaria per i diritti sociali e la famiglia (solo per le Regioni)	0,00	0,00	0,00	0,00	0,00	0,00	0,00	0,00	0,00
TOTALE MISSIONE 12 - Diritti sociali, politiche sociali e famiglia	18.448,25	18.238,56	0,00	0,00	209,69	68.102,83	0,00	0,00	68.312,52
13 MISSIONE 13 - Tutela della salute									
01 Servizio sanitario regionale - finanziamento ordinario corrente per la garanzia dei LEA	0,00	0,00	0,00	0,00	0,00	0,00	0,00	0,00	0,00
02 Servizio sanitario regionale - finanziamento aggiuntivo corrente per livelli di assistenza superiori ai LEA	0,00	0,00	0,00	0,00	0,00	0,00	0,00	0,00	0,00
03 Servizio sanitario regionale - finanziamento aggiuntivo corrente per la copertura dello squilibrio di bilancio corrente	0,00	0,00	0,00	0,00	0,00	0,00	0,00	0,00	0,00
04 Servizio sanitario regionale - ripiano di disavanzi sanitari relativi ad esercizi progressi	0,00	0,00	0,00	0,00	0,00	0,00	0,00	0,00	0,00
05 Servizio sanitario regionale - investimenti sanitari	0,00	0,00	0,00	0,00	0,00	0,00	0,00	0,00	0,00
06 Servizio sanitario regionale - restituzione maggiori gettiti SSN	0,00	0,00	0,00	0,00	0,00	0,00	0,00	0,00	0,00
07 Ulteriori spese in materia sanitaria	0,00	0,00	0,00	0,00	0,00	0,00	0,00	0,00	0,00

Allegato B) - Composizione per missioni e programmi del Fondo pluriennale vincolato

COMPOSIZIONE PER MISSIONI E PROGRAMMI DEL FONDO PLURIENNALE VINCOLATO DELL'ESERCIZIO 2020 DI RIFERIMENTO DEL BILANCIO (*)

	Fondo pluriennale vincolato al 31 dicembre dell'esercizio 2019	Spese impegnate negli esercizi precedenti e imputate all'esercizio 2020 e coperte dal fondo pluriennale vincolato	Riaccertamento degli impegni di cui alla lettera b) dell'esercizio 2020 (cd. economie di impegno)	Riaccertamento degli impegni di cui alla lettera b) effettuata nel corso dell'esercizio 2020 (cd. economie di impegno) su impegni pluriennali finanziati dal FPV e imputati agli esercizi successivi a 2020	Quota del fondo pluriennale vincolato al 31 dicembre dell'esercizio 2019 rinviata all'esercizio 2021 e successivi	Spese impegnate nell'esercizio 2020 con imputazione all'esercizio 2021 e coperte dal fondo pluriennale vincolato	Spese impegnate nell'esercizio 2020 con imputazione all'esercizio 2022 e coperte dal fondo pluriennale vincolato	Spese impegnate nell'esercizio 2020 con imputazione a esercizi successivi a quelli considerati nel bilancio pluriennale e coperte dal fondo pluriennale vincolato	Fondo pluriennale vincolato al 31 dicembre dell'esercizio 2020
	(a)	(b)	(x)	(y)	(c) = (a) - (b) - (x) - (y)	(d)	(e)	(f)	(g) = (c) + (d) + (e) + (f)
08	0,00	0,00	0,00	0,00	0,00	0,00	0,00	0,00	0,00
08 Politica regionale unitaria per la tutela della salute <i>(solo per le Regioni)</i>									
TOTALE MISSIONE 13 - Tutela della salute									
14	0,00	0,00	0,00	0,00	0,00	0,00	0,00	0,00	0,00
14 MISSIONE 14 - Sviluppo economico e competitività									
01	0,00	0,00	0,00	0,00	0,00	0,00	0,00	0,00	0,00
02	0,00	0,00	0,00	0,00	0,00	0,00	0,00	0,00	0,00
03	0,00	0,00	0,00	0,00	0,00	0,00	0,00	0,00	0,00
04	0,00	0,00	0,00	0,00	0,00	0,00	0,00	0,00	0,00
05	0,00	0,00	0,00	0,00	0,00	0,00	0,00	0,00	0,00
14 Politica regionale unitaria per lo sviluppo economico e la competitività <i>(solo per le Regioni)</i>									
TOTALE MISSIONE 14 - Sviluppo economico e competitività									
15	0,00	0,00	0,00	0,00	0,00	0,00	0,00	0,00	0,00
15 MISSIONE 15 - Politiche per il lavoro e la formazione professionale									
01	0,00	0,00	0,00	0,00	0,00	0,00	0,00	0,00	0,00
02	0,00	0,00	0,00	0,00	0,00	0,00	0,00	0,00	0,00
03	0,00	0,00	0,00	0,00	0,00	0,00	0,00	0,00	0,00
04	0,00	0,00	0,00	0,00	0,00	0,00	0,00	0,00	0,00
15 Politica regionale unitaria per il lavoro e la formazione professionale <i>(solo per le Regioni)</i>									
TOTALE MISSIONE 15 - Politiche per il lavoro e la formazione professionale									

COMPOSIZIONE PER MISSIONI E PROGRAMMI DEL FONDO PLURIENNALE VINCOLATO DELL'ESERCIZIO 2020 DI RIFERIMENTO DEL BILANCIO (*)

	(a)	(b)	(x)	(y)	(c) = (a) - (b) - (x) - (y)	(d)	(e)	(f)	(g) = (c) + (d) + (e) + (f)
	Fondo pluriennale vincolato al 31 dicembre dell'esercizio 2019	Spese impegnate negli esercizi precedenti e imputate all'esercizio 2020 e coperte dal fondo pluriennale vincolato	Riaccertamento degli impegni di cui alla lettera b) effettuata nel corso dell'esercizio 2020 (cd. economie di impegno)	Riaccertamento degli impegni di cui alla lettera b) effettuata nel corso dell'esercizio 2020 (cd. economie di impegno) su impegni pluriennali finanziati dal FPV e imputati agli esercizi successivi a 2020	Quota del fondo pluriennale vincolato al 31 dicembre dell'esercizio 2019 rinviata all'esercizio 2021 e successivi	Spese impegnate nell'esercizio 2020 con imputazione all'esercizio 2021 e coperte dal fondo pluriennale vincolato	Spese impegnate nell'esercizio 2020 con imputazione all'esercizio 2022 e coperte dal fondo pluriennale vincolato	Spese impegnate nell'esercizio 2020 con imputazione a esercizi successivi a quelli considerati nel bilancio pluriennale e coperte dal fondo pluriennale vincolato	Fondo pluriennale vincolato al 31 dicembre dell'esercizio 2020
MISSIONI E PROGRAMMI									
16 MISSIONE 16 - Agricoltura, politiche agroalimentari e pesca									
01 Sviluppo del settore agricolo e del sistema agroalimentare	0,00	0,00	0,00	0,00	0,00	0,00	0,00	0,00	0,00
02 Caccia e pesca	0,00	0,00	0,00	0,00	0,00	0,00	0,00	0,00	0,00
03 Politica regionale unitaria per l'agricoltura, i sistemi agroalimentari, la caccia e la pesca (solo per le Regioni)	0,00	0,00	0,00	0,00	0,00	0,00	0,00	0,00	0,00
TOTALE MISSIONE 16 - Agricoltura, politiche agroalimentari e pesca	0,00	0,00	0,00	0,00	0,00	0,00	0,00	0,00	0,00
17 MISSIONE 17 - Energia e diversificazione delle fonti energetiche									
01 Fonti energetiche	0,00	0,00	0,00	0,00	0,00	0,00	0,00	0,00	0,00
02 Politica regionale unitaria per l'energia e la diversificazione delle fonti energetiche (solo per le Regioni)	0,00	0,00	0,00	0,00	0,00	0,00	0,00	0,00	0,00
TOTALE MISSIONE 17 - Energia e diversificazione delle fonti energetiche	0,00	0,00	0,00	0,00	0,00	0,00	0,00	0,00	0,00
18 MISSIONE 18 - Relazioni con le altre autonomie territoriali e locali									
01 Relazioni finanziarie con le altre autonomie territoriali	0,00	0,00	0,00	0,00	0,00	0,00	0,00	0,00	0,00
02 Politica regionale unitaria per le relazioni con le altre autonomie territoriali e locali (solo per le Regioni)	0,00	0,00	0,00	0,00	0,00	0,00	0,00	0,00	0,00
TOTALE MISSIONE 18 - Relazioni con le altre autonomie territoriali e locali	0,00	0,00	0,00	0,00	0,00	0,00	0,00	0,00	0,00

COMPOSIZIONE PER MISSIONI E PROGRAMMI DEL FONDO PLURIENNALE VINCOLATO DELL'ESERCIZIO 2020 DI RIFERIMENTO DEL BILANCIO (*)

	Fondo pluriennale vincolato al 31 dicembre dell'esercizio 2019	Spese impegnate negli esercizi precedenti e imputate all'esercizio 2020 e coperte dal fondo pluriennale vincolato	Riaccertamento degli impegni di cui all'lettera b) dell'esercizio 2020 (cd. economie di impegno)	Riaccertamento degli impegni di cui all'lettera b) effettuata nel corso dell'esercizio 2020 (cd. economie di impegno) su impegni pluriennali finanziati dal FPV e imputati agli esercizi successivi a 2020	Quota del fondo pluriennale vincolato al 31 dicembre dell'esercizio 2019 rinviata all'esercizio 2021 e successivi	Spese impegnate nell'esercizio 2020 con imputazione all'esercizio 2021 e coperte dal fondo pluriennale vincolato	Spese impegnate nell'esercizio 2020 con imputazione all'esercizio 2022 e coperte dal fondo pluriennale vincolato	Spese impegnate nell'esercizio 2020 con imputazione a esercizi successivi a quelli considerati nel bilancio pluriennale e coperte dal fondo pluriennale vincolato	Fondo pluriennale vincolato al 31 dicembre dell'esercizio 2020
19 MISSIONE 19 - Relazioni internazionali									
01 Relazioni internazionali e Cooperazione allo sviluppo	0,00	0,00	0,00	0,00	0,00	0,00	0,00	0,00	0,00
02 Cooperazione territoriale (solo per le Regioni)	0,00	0,00	0,00	0,00	0,00	0,00	0,00	0,00	0,00
TOTALE MISSIONE 19 - Relazioni internazionali	0,00	0,00	0,00	0,00	0,00	0,00	0,00	0,00	0,00
TOTALE	1.929.287,49	1.610.546,90	65.035,19	0,00	253.705,40	3.621.523,13	0,00	0,00	3.875.228,53

* Indicare gli anni di riferimento 2020, 2021 e 2022.

(a) Indicare l'importo del fondo pluriennale vincolato risultante dal consuntivo dell'anno precedente. Nel primo esercizio di applicazione del titolo primo del D.Lgs 118/2011 la voce indica l'importo del fondo pluriennale vincolato definito in occasione del riaccertamento straordinario dei residui, pari alla differenza tra gli impegni cancellati e reimputati all'esercizio e agli esercizi successivi e gli accertamenti cancellati e reimputati all'esercizio e agli esercizi successivi.

(b) Indicare l'importo degli impegni assunti negli esercizi precedenti e imputati all'esercizio cui si riferisce il rendiconto finanziati dal FPV. Nel primo esercizio di applicazione del titolo primo del D.Lgs 118/2011 è indicata la differenza tra gli impegni reimputati all'esercizio e gli accertamenti reimputati al medesimo esercizio.

(x) Indicare le economie, registrate nel corso dell'esercizio e verificate in sede di rendiconto, sugli impegni finanziati dal fondo pluriennale vincolato indicati dalla lettera b).

(d), Indicare gli impegni assunti nel corso dell'esercizio 2020 con imputazione all'esercizio 2021 (colonna d), all'esercizio 2022 (colonna e), e agli esercizi successivi (colonna f), comprese le spese prenotate sulla base della gara, per l'affidamento dei lavori, formalmente indetta ai sensi dell'art. 53, comma 2, del citato decreto legislativo n. 163 del 2006, riguardanti le spese di investimento per lavori pubblici, di cui all'art. 3 comma 7 del decreto legislativo 12 aprile 2006, n. 163 "Codice dei contratti pubblici", esigibili negli esercizi successivi.

COMPOSIZIONE DELL'ACCANTONAMENTO AL FONDO CREDITI DI DUBBIA ESIGIBILITA' (*) E AL FONDO SVALUTAZIONE CREDITI

TIPOLOGIA	DENOMINAZIONE	RESIDUI ATTIVI FORMATISI NELLE ESERCIZI CUI SI RIFERISCE IL RENDICONTO (a)	RESIDUI ATTIVI DEGLI ESERCIZI PRECEDENTI (b)	TOTALE RESIDUI ATTIVI (c) = (a) + (b)	IMPORTO MINIMO DEL FONDO (d)	FONDO CREDITI DI DUBBIA ESIGIBILITA' (e)	% di accantonamento al fondo crediti di dubbia esigibilità (f) = (e) / (c)
	ENTRATE CORRENTI DI NATURA TRIBUTARIA, CONTRIBUTIVA E PEREQUATIVA						
1010100	Tipologia 101: Imposte, tasse e proventi assimilati <i>di cui accertati per cassa sulla base del principio contabile 3.7</i> Tipologia 101: Imposte, tasse e proventi assimilati non accertati per cassa	608.759,54 0,00	193.607,42 0,00	802.366,96 0,00	339.168,30	339.168,30	42,27%
1010200	Tipologia 102: Tributi destinati al finanziamento della sanità (solo per le Regioni) <i>di cui accertati per cassa sulla base del principio contabile 3.7</i> Tipologia 102: Tributi destinati al finanziamento della sanità non accertati per cassa	0,00 0,00	0,00 0,00	0,00 0,00	0,00	0,00	0,00%
1010300	Tipologia 103: Tributi devoluti e regolati alle autonomie speciali (solo per le Regioni) <i>di cui accertati per cassa sulla base del principio contabile 3.7</i> Tipologia 103: Tributi devoluti e regolati alle autonomie speciali non accertati per cassa	0,00 0,00	0,00 0,00	0,00 0,00	0,00	0,00	0,00%
1010400	Tipologia 104: Compartecipazioni di tributi	0,00	0,00	0,00	0,00	0,00	0,00%
1030100	Tipologia 301: Fondi perequativi da Amministrazioni Centrali	38.822,08	834,31	39.656,39	0,00	0,00	0,00%
1030200	Tipologia 302: Fondi perequativi dalla Regione o Provincia autonoma (solo per gli Enti locali)	0,00	0,00	0,00	0,00	0,00	0,00%
1000000	TOTALE TITOLO 1	647.581,62	194.441,73	842.023,35	339.168,30	339.168,30	40,28%
	TRASFERIMENTI CORRENTI						
2010100	Tipologia 101: Trasferimenti correnti da Amministrazioni pubbliche	4.414,58	1.401,40	5.815,98	0,00	0,00	0,00%
2010200	Tipologia 102: Trasferimenti correnti da Famiglie	0,00	0,00	0,00	0,00	0,00	0,00%
2010300	Tipologia 103: Trasferimenti correnti da Imprese	0,00	29.093,58	29.093,58	0,00	0,00	0,00%
2010400	Tipologia 104: Trasferimenti correnti da Istituzioni Sociali Private	0,00	0,00	0,00	0,00	0,00	0,00%
2010500	Tipologia 105: Trasferimenti correnti dall'Unione Europea e dal Resto del Mondo Trasferimenti correnti dall'Unione Europea Trasferimenti correnti dal Resto del Mondo	0,00 0,00	0,00 0,00	0,00 0,00	0,00	0,00	0,00%
2000000	TOTALE TITOLO 2	4.414,58	30.494,98	34.909,56	0,00	0,00	0,00%

Allegato C) - Composizione dell'accantonamento al fondo crediti di dubbia esigibilità e al fondo svalutazione crediti

COMPOSIZIONE DELL'ACCANTONAMENTO AL FONDO CREDITI DI DUBBIA ESIGIBILITA' (*) E AL FONDO SVALUTAZIONE CREDITI

TIPOLOGIA	DENOMINAZIONE	RESIDUI ATTIVI FORMATISI NELL'ESERCIZIO CUI SI RIFERISCE IL RENDICONTO (a)	RESIDUI ATTIVI DEGLI ESERCIZI PRECEDENTI (b)	TOTALE RESIDUI ATTIVI (c) = (a) + (b)	IMPORTO MINIMO DEL FONDO (d)	FONDO CREDITI DI DUBBIA ESIGIBILITA' (e)	% di accantonamento al fondo crediti di dubbia esigibilità (f) = (e) / (c)
	ENTRATE EXTRATRIBUTARIE						
3010000	Tipologia 100: Vendita di beni e servizi e proventi derivanti dalla gestione dei beni	38.668,98	41.941,84	80.610,82	34.797,72	34.797,72	43,17%
3020000	Tipologia 200: Proventi derivanti dall'attività di controllo e repressione delle irregolarità e degli illeciti	8.346,76	8.665,40	17.012,16	16.360,59	16.360,59	96,17%
3030000	Tipologia 300: Interessi attivi	0,00	0,00	0,00	0,00	0,00	0,00%
3040000	Tipologia 400: Altre entrate da capitale	0,00	0,00	0,00	0,00	0,00	0,00%
3050000	Tipologia 500: Rimborsi e altre entrate correnti	11.699,09	11.718,31	23.417,40	0,00	0,00	0,00%
3000000	TOTALE TITOLO 3	58.714,83	62.325,55	121.040,38	51.158,31	51.158,31	42,27%
	ENTRATE IN CONTO CAPITALE						
4010000	Tipologia 100: Tributi in conto capitale	0,00	0,00	0,00	0,00	0,00	0,00%
4020000	Tipologia 200: Contributi agli investimenti <i>Contributi agli investimenti da amministrazioni pubbliche</i> <i>Contributi agli investimenti da UE</i>	2.083.646,32 1.198.646,32 0,00	504.806,62 451.902,15 0,00	2.588.452,94 1.650.548,47 0,00			
4030000	Tipologia 200: Contributi agli investimenti al netto dei contributi da PA e da UE <i>Tipologia 300: Altri trasferimenti in conto capitale</i> <i>Altri trasferimenti in conto capitale da amministrazioni pubbliche</i> <i>Altri trasferimenti in conto capitale da UE</i>	885.000,00 50.000,00 50.000,00	52.904,47 0,00 0,00	937.904,47 50.000,00 50.000,00	1.288,01	1.288,01	0,14%
4040000	Tipologia 300: Altri trasferimenti in conto capitale al netto dei trasferimenti da PA e da UE <i>Tipologia 400: Entrate da alienazione di beni materiali e immateriali</i>	0,00	0,00	0,00	0,00	0,00	0,00%
4050000	Tipologia 500: Altre entrate in conto capitale	0,00	0,00	0,00	0,00	0,00	0,00%
4000000	TOTALE TITOLO 4	2.133.646,32	504.806,62	2.638.452,94	1.288,01	1.288,01	0,05%
	ENTRATE DA RIDUZIONE DI ATTIVITA' FINANZIARIE						
5010000	Tipologia 100: Alienazione di attività finanziarie	0,00	0,00	0,00	0,00	0,00	0,00%
5020000	Tipologia 200: Fiscossione crediti di breve termine	0,00	0,00	0,00	0,00	0,00	0,00%
5030000	Tipologia 300: Fiscossione crediti di medio-lungo termine	0,00	0,00	0,00	0,00	0,00	0,00%

Allegato C) - Composizione dell'accantonamento al fondo crediti di dubbia esigibilità e al fondo svalutazione crediti

COMPOSIZIONE DELL'ACCANTONAMENTO AL FONDO CREDITI DI DUBBIA ESIGIBILITA' (*) E AL FONDO SVALUTAZIONE CREDITI

TIPOLOGIA	DENOMINAZIONE	RESIDUI ATTIVI FORMATISI NELL'ESERCIZIO CUI SI RIFERISCE IL RENDICONTO (a)	RESIDUI ATTIVI DEGLI ESERCIZI PRECEDENTI (b)	TOTALE RESIDUI ATTIVI (c) = (a) + (b)	IMPORTO MINIMO DEL FONDO (d)	FONDO CREDITI DI DUBBIA ESIGIBILITA' (e)	% di accantonamento al fondo crediti di dubbia esigibilità (f) = (e) / (c)
5040000	Tipologia 400: Altre entrate per riduzione di attività finanziarie	0,00	5.546,20	5.546,20	0,00	0,00	0,00%
5000000	TOTALE TITOLO 5	0,00	5.546,20	5.546,20	0,00	0,00	0,00%
	TOTALE GENERALE	2.844.357,35	797.615,08	3.641.972,43	391.614,62	433.614,62	11,91%
	DI CUI FONDO CREDITI DI DUBBIA ESIGIBILITA' IN C/CAPITALE	2.133.646,32	504.806,62	2.638.452,94	1.288,01	1.288,01	0,05%
	DI CUI FONDO CREDITI DI DUBBIA ESIGIBILITA' DI PARTE CORRENTE (n)	710.711,03	292.808,46	1.003.519,49	390.326,61	432.326,61	43,08%

COMPOSIZIONE FONDO SVALUTAZIONE CREDITI	TOTALE CREDITI	FONDO SVALUTAZIONE CREDITI
RESIDUI ATTIVI NEL CONTO DEL BILANCIO	3.641.972,43	433.614,62
CREDITI STRALCIATI DAL CONTO DEL BILANCIO	0,00	0,00
ACCERTAMENTI IMPUTATI AGLI ESERCIZI SUCCESSIVI A QUELLO CUI IL RENDICONTO SI RIFERISCE (m)	0,00	0,00
TOTALE	3.641.972,43	433.614,62

* Il fondo crediti di dubbia esigibilità è un accantonamento del risultato di amministrazione. Non richiedono l'accantonamento a tale fondo: a) i trasferimenti da altre Amministrazioni pubbliche e dall'Unione europea; b) i crediti assistiti da fidejussione; c) le entrate tributarie che, sulla base dei nuovi principi contabili, sono accertate per cassa.

(e) Gli importi della colonna (e) non devono essere inferiori a quelli della colonna (d); se sono superiori le motivazioni della differenza sono indicate nella relazione al rendiconto. Il totale generato della colonna (f) corrisponde all'importo del fondo crediti di dubbia esigibilità accantonato nel risultato di amministrazione.

(g) Indicare il totale generale della colonna c).

(h) Indicare il totale generale della colonna e).

(i) Indicare l'importo complessivo dei crediti stralciati dal conto del bilancio nell'esercizio in corso e negli esercizi precedenti.

(l) Corrisponde all'importo della cella (i).

(m) Trattasi solo degli accertamenti di entrate riguardanti i titoli 5, 6, 7.

(n) Comprende anche l'accantonamento riguardante i crediti del titolo 5.

PROSPETTO DELLE ENTRATE DI BILANCIO PER TITOLI, TIPOLOGIE E CATEGORIE ENTI LOCALI (*)

TITOLO TIPOLOGIA CATEGORIA	DENOMINAZIONE	ACCERTAMENTI	di cui entrate accertate non ricorrenti	RISCOSSIONI IN C/COMPETENZA ⁽¹⁾	RISCOSSIONI IN C/RESIDUI ⁽²⁾
1010100	ENTRATE CORRENTI DI NATURA TRIBUTARIA, CONTRIBUTIVA E PEREQUATIVA				
1010103	Tipologia 101: imposte tasse e proventi assimilati	3.373.026,46	176.141,02	2.764.266,92	380.757,70
1010106	Imposta sostitutiva dell'IRPEF e dell'imposta di registro e di bollo sulle locazioni di immobili per finalità abitative (cedolare secca)	0,00	0,00	0,00	0,00
1010108	Imposta municipale propria	1.370.604,32	121.782,73	1.350.178,83	7.011,08
1010116	Imposta comunale sugli immobili (ICI)	729,15	729,15	729,15	0,00
1010139	Adizionale comunale IRPEF	574.557,67	0,00	463.762,04	242.060,44
1010140	Imposta sulle assicurazioni RC auto	0,00	0,00	0,00	0,00
1010141	Imposta di iscrizione al pubblico registro automobilistico (PRA)	0,00	0,00	0,00	0,00
1010149	Imposta di soggiorno	0,00	0,00	0,00	0,00
1010150	Tasse sulle concessioni comunali	0,00	0,00	0,00	0,00
1010151	Tassa di circolazione dei veicoli a motore (tassa automobilistica)	0,00	0,00	0,00	0,00
1010152	Tassa smaltimento rifiuti solidi urbani	1.960,41	1.960,41	1.960,41	0,00
1010153	Tassa occupazione spazi e aree pubbliche	23.693,88	0,00	23.693,88	2.141,48
1010154	Imposta comunale sulla pubblicità e diritto sulle pubbliche affissioni	83.779,52	0,00	80.943,32	2.948,25
1010160	Imposta municipale secondaria	0,00	0,00	0,00	0,00
1010161	Tributo per l'esercizio delle funzioni di tutela, protezione e igiene dell'ambiente	0,00	0,00	0,00	0,00
1010164	Tributo comunale sui rifiuti e sui servizi	1.282.525,74	18.911,94	810.026,92	124.249,63
1010165	Diritti mattatoi	0,00	0,00	0,00	0,00
1010168	Diritti degli Enti provinciali turismo	0,00	0,00	0,00	0,00
1010170	Adizionale regionale sui canoni per le utenze di acque pubbliche	0,00	0,00	0,00	0,00
1010176	Proventi del Casinò	0,00	0,00	0,00	0,00
1010195	Tributo per i servizi indivisibili (TASI)	32.756,79	32.756,79	30.553,39	2.346,82
1010196	Altre ritenute n.a.c.	0,00	0,00	0,00	0,00
1010197	Altre entrate su lotto, lotterie e altre attività di gioco n.a.c.	0,00	0,00	0,00	0,00
1010198	Altre accise n.a.c.	0,00	0,00	0,00	0,00
1010199	Altre imposte sostitutive n.a.c.	0,00	0,00	0,00	0,00
1010400	Altre imposte, tasse e proventi n.a.c.	2.418,98	0,00	2.418,98	0,00
1010405	Tipologia 104: Compartecipazioni di tributi	6.414,39	0,00	6.414,39	0,00
1010406	Compartecipazione IVA ai Comuni	0,00	0,00	0,00	0,00
1010407	Compartecipazione IRPEF ai Comuni	0,00	0,00	0,00	0,00
1010408	Compartecipazione IRPEF alle Province	0,00	0,00	0,00	0,00
1010498	Tributo provinciale depositato in discarica dei rifiuti solidi	0,00	0,00	0,00	0,00
1010499	Altre compartecipazioni alle province	0,00	0,00	0,00	0,00
1030100	Altre compartecipazioni a comuni	6.414,39	0,00	6.414,39	0,00
1030101	Tipologia 301: Fondi perequativi da Amministrazioni Centrali	1.082.337,13	0,00	1.043.515,05	9.413,83
	Fondi perequativi dallo Stato	1.082.337,13	0,00	1.043.515,05	9.413,83

PROSPETTO DELLE ENTRATE DI BILANCIO PER TITOLI, TIPOLOGIE E CATEGORIE ENTI LOCALI (*)

TITOLO TIPOLOGIA CATEGORIA	DENOMINAZIONE	ACCERTAMENTI	di cui entrate accertate non ricorrenti	RISCOSSIONI IN C/COMPETENZA ⁽¹⁾	RISCOSSIONI IN C/RESIDUI ⁽²⁾
1030200	Tipologia 302: Fondi perequativi dalla Regione o Provincia autonoma	0,00	0,00	0,00	0,00
1030201	Fondi perequativi dalla Regione o Provincia autonoma	0,00	0,00	0,00	0,00
1000000	TOTALE TITOLO 1	4.461.777,98	176.141,02	3.814.196,96	390.171,53
TRASFERIMENTI CORRENTI					
2010100	Tipologia 101: Trasferimenti correnti da Amministrazioni pubbliche	1.348.529,93	128.145,83	1.344.115,35	8.604,50
2010101	Trasferimenti correnti da Amministrazioni Centrali	1.219.557,19	128.145,83	1.215.142,61	8.604,50
2010102	Trasferimenti correnti da Amministrazioni Locali	128.972,74	0,00	128.972,74	0,00
2010103	Trasferimenti correnti da Enti di Previdenza	0,00	0,00	0,00	0,00
2010104	Trasferimenti correnti da organismi interni e/o unità locali della amministrazione	0,00	0,00	0,00	0,00
2010200	Tipologia 102: Trasferimenti correnti da Famiglie	0,00	0,00	0,00	0,00
2010201	Trasferimenti correnti da Famiglie	0,00	0,00	0,00	0,00
2010300	Tipologia 103: Trasferimenti correnti da imprese	0,00	0,00	0,00	0,00
2010301	Sponsorizzazioni da imprese	0,00	0,00	0,00	0,00
2010302	Altri trasferimenti correnti da imprese	0,00	0,00	0,00	0,00
2010400	Tipologia 104: Trasferimenti correnti da Istituzioni Sociali Private	0,00	0,00	0,00	0,00
2010401	Trasferimenti correnti da Istituzioni Sociali Private	0,00	0,00	0,00	0,00
2010500	Tipologia 105: Trasferimenti correnti dall'Unione Europea e dal Resto del Mondo	0,00	0,00	0,00	0,00
2010501	Trasferimenti correnti dall'Unione Europea	0,00	0,00	0,00	0,00
2010502	Trasferimenti correnti dal Resto del Mondo	0,00	0,00	0,00	0,00
2000000	TOTALE TITOLO 2	1.348.529,93	128.145,83	1.344.115,35	8.604,50
ENTRATE EXTRATRIBUTARIE					
3010000	Tipologia 100: Vendita di beni e servizi e proventi derivanti dalla gestione dei beni	601.173,42	0,00	562.504,44	36.918,98
3010100	Vendita di beni	0,00	0,00	0,00	0,00
3010200	Entrate dalla vendita e dall'erogazione di servizi	279.079,27	0,00	260.017,54	16.943,45
3010300	Proventi derivanti dalla gestione dei beni	322.094,15	0,00	302.486,90	19.975,53
3020000	Tipologia 200: Proventi derivanti dall'attività di controllo e repressione delle irregolarità e degli illeciti	92.113,58	80.106,20	83.766,82	8.901,17
3020100	Entrate da amministrazioni pubbliche derivanti dall'attività di controllo e repressione delle irregolarità e degli illeciti	0,00	0,00	0,00	0,00
3020200	Entrate da famiglie derivanti dall'attività di controllo e repressione delle irregolarità e degli illeciti	92.113,58	80.106,20	83.766,82	8.901,17
3020300	Entrate da imprese derivanti dall'attività di controllo e repressione delle irregolarità e degli illeciti	0,00	0,00	0,00	0,00
3020400	Entrate da Istituzioni Sociali Private derivanti dall'attività di controllo e repressione delle irregolarità e degli illeciti	0,00	0,00	0,00	0,00
3030000	Tipologia 300: Interessi attivi	2,32	0,00	2,32	0,00
3030100	Interessi attivi da titoli o finanziamenti a breve termine	0,00	0,00	0,00	0,00
3030200	Interessi attivi da titoli obbligazionari a medio - lungo termine	0,00	0,00	0,00	0,00

PROSPETTO DELLE ENTRATE DI BILANCIO PER TITOLI, TIPOLOGIE E CATEGORIE ENTI LOCALI (*)

TITOLO TIPOLOGIA CATEGORIA	DENOMINAZIONE	ACCERTAMENTI	di cui entrate accertate non ricorrenti	RISCOSSIONI IN C/COMPETENZA ⁽¹⁾	RISCOSSIONI IN C/RESIDUI ⁽²⁾
3030300	Altri interessi attivi	2,32	0,00	2,32	0,00
3040000	Altre entrate da redditi da capitale	174,08	0,00	174,08	0,00
3040100	Rendimenti da fondi comuni di investimento	0,00	0,00	0,00	0,00
3040200	Entrate derivanti dalla distribuzione di dividendi	0,00	0,00	0,00	0,00
3040300	Entrate derivanti dalla distribuzione di utili e avanzi	174,08	0,00	174,08	0,00
3049900	Altre entrate da redditi da capitale	0,00	0,00	0,00	0,00
3050000	Tipologia 500: Rimborsi e altre entrate correnti	111.054,28	0,00	99.355,19	93.022,73
3050100	Indennizzi di assicurazione	11.392,00	0,00	11.392,00	0,00
3050200	Rimborsi in entrata	81.121,77	0,00	75.529,17	92.743,48
3059900	Altre entrate correnti n.a.c.	18.540,51	0,00	12.434,02	279,25
3000000	TOTALE TITOLO 3	804.517,68	80.106,20	745.802,85	138.842,88
ENTRATE IN CONTO CAPITALE					
4010000	Tipologia 100: Tributi in conto capitale	0,00	0,00	0,00	0,00
4010100	Imposte da sanatorie e condoni	0,00	0,00	0,00	0,00
4010200	Altre imposte in conto capitale	0,00	0,00	0,00	0,00
4020000	Tipologia 200: Contributi agli investimenti	2.984.831,21	0,00	901.184,89	1.076.472,18
4020100	Contributi agli investimenti da amministrazioni pubbliche	1.317.837,40	0,00	119.191,08	0,00
4020200	Contributi agli investimenti da Famiglie	0,00	0,00	0,00	0,00
4020300	Contributi agli investimenti da Imprese	1.666.993,81	0,00	781.993,81	1.076.472,18
4020400	Contributi agli investimenti da Istituzioni Sociali Private	0,00	0,00	0,00	0,00
4020500	Contributi agli investimenti dall'Unione Europea e dal Resto del Mondo	0,00	0,00	0,00	0,00
4020600	Contributi agli investimenti direttamente destinati al rimborso di prestiti da amministrazioni pubbliche	0,00	0,00	0,00	0,00
4030000	Tipologia 300: Altri trasferimenti in conto capitale	50.000,00	0,00	0,00	0,00
4030100	Trasferimenti in conto capitale per assunzione di debiti dell'amministrazione da parte di amministrazioni pubbliche	0,00	0,00	0,00	0,00
4030200	Trasferimenti in conto capitale per assunzione di debiti dell'amministrazione da parte di Imprese	0,00	0,00	0,00	0,00
4030300	Trasferimenti in conto capitale per assunzione di debiti dell'amministrazione da parte dell'Unione Europea e del Resto del Mondo	0,00	0,00	0,00	0,00
4030400	Trasferimenti in conto capitale da parte di amministrazioni pubbliche per cancellazione di debiti dell'amministrazione	0,00	0,00	0,00	0,00
4030500	Trasferimenti in conto capitale da parte di imprese per cancellazione di debiti dell'amministrazione	0,00	0,00	0,00	0,00
4030600	Trasferimenti in conto capitale da parte dell'Unione Europea e Resto del Mondo per cancellazione di debiti dell'amministrazione	0,00	0,00	0,00	0,00
4030700	Trasferimenti in conto capitale per ripiano disavanzi pregressi da amministrazioni pubbliche	0,00	0,00	0,00	0,00
4030800	Trasferimenti in conto capitale per ripiano disavanzi pregressi da Imprese	0,00	0,00	0,00	0,00
4030900	Trasferimenti in conto capitale per ripiano disavanzi pregressi dall'Unione Europea e dal Resto del Mondo	0,00	0,00	0,00	0,00
4031000	Altri trasferimenti in conto capitale da amministrazioni pubbliche	50.000,00	0,00	0,00	0,00
4031100	Altri trasferimenti in conto capitale da Famiglie	0,00	0,00	0,00	0,00
4031200	Altri trasferimenti in conto capitale da Imprese	0,00	0,00	0,00	0,00
4031300	Altri trasferimenti in conto capitale da Istituzioni Sociali Private	0,00	0,00	0,00	0,00

PROSPETTO DELLE ENTRATE DI BILANCIO PER TITOLI, TIPOLOGIE E CATEGORIE ENTI LOCALI (*)

TITOLO TIPOLOGIA CATEGORIA	DENOMINAZIONE	ACCERTAMENTI	di cui entrate accertate non ricorrenti	RISCOSSIONI IN C/COMPETENZA ⁽¹⁾	RISCOSSIONI IN C/RESIDUI ⁽²⁾
4031400	Altri trasferimenti in conto capitale dall'Unione Europea e dal Resto del Mondo	0,00	0,00	0,00	0,00
4040000	Tipologia 400: Entrate da alienazione di beni materiali e immateriali	5.256,24	0,00	5.256,24	0,00
4040100	Alienazione di beni materiali	5.256,24	0,00	5.256,24	0,00
4040200	Cessione di Terreni e di beni materiali non prodotti	0,00	0,00	0,00	0,00
4040300	Alienazione di beni immateriali	0,00	0,00	0,00	0,00
4050000	Tipologia 500: Altre entrate in conto capitale	122.249,45	122.249,45	122.249,45	0,00
4050100	Permessi di costruire	122.249,45	122.249,45	122.249,45	0,00
4050200	Entrate derivanti da conferimento immobili a fondi immobiliari	0,00	0,00	0,00	0,00
4050300	Entrate in conto capitale dovute a rimborsi, recuperi e restituzioni di somme non dovute o incassate in eccesso	0,00	0,00	0,00	0,00
4050400	Altre entrate in conto capitale n.a.c.	0,00	0,00	0,00	0,00
4000000	TOTALE TITOLO 4	3.162.336,90	122.249,45	1.028.690,58	1.076.472,18
ENTRATE DA RIDUZIONE DI ATTIVITA' FINANZIARIE					
5010000	Tipologia 100: Alienazione di attività finanziarie	0,00	0,00	0,00	0,00
5010100	Alienazione di partecipazioni	0,00	0,00	0,00	0,00
5010200	Alienazione di quote di fondi comuni di investimento	0,00	0,00	0,00	0,00
5010300	Alienazione di titoli obbligazionari a breve termine	0,00	0,00	0,00	0,00
5010400	Alienazione di titoli obbligazionari a medio-lungo termine	0,00	0,00	0,00	0,00
5020000	Tipologia 200: Riscossione di crediti di breve termine	0,00	0,00	0,00	0,00
5020100	Riscossione crediti di breve termine a tasso agevolato da Amministrazioni Pubbliche	0,00	0,00	0,00	0,00
5020200	Riscossione crediti di breve termine a tasso agevolato da Famiglie	0,00	0,00	0,00	0,00
5020300	Riscossione crediti di breve termine a tasso agevolato da Imprese	0,00	0,00	0,00	0,00
5020400	Riscossione crediti di breve termine a tasso agevolato da Istituzioni Sociali Private	0,00	0,00	0,00	0,00
5020500	Riscossione crediti di breve termine a tasso agevolato dall'Unione Europea e dal Resto del Mondo	0,00	0,00	0,00	0,00
5020600	Riscossione crediti di breve termine a tasso non agevolato da Amministrazione Pubbliche	0,00	0,00	0,00	0,00
5020700	Riscossione crediti di breve termine a tasso non agevolato da Famiglie	0,00	0,00	0,00	0,00
5020800	Riscossione crediti di breve termine a tasso non agevolato da Imprese	0,00	0,00	0,00	0,00
5020900	Riscossione crediti di breve termine a tasso non agevolato da Istituzioni Sociali Private	0,00	0,00	0,00	0,00
5021000	Riscossione crediti di breve termine a tasso non agevolato dall'Unione Europea e dal Resto del Mondo	0,00	0,00	0,00	0,00
5030000	Tipologia 300: Riscossione crediti di medio-lungo termine	0,00	0,00	0,00	0,00
5030100	Riscossione crediti di medio-lungo termine a tasso agevolato da Amministrazioni Pubbliche	0,00	0,00	0,00	0,00
5030200	Riscossione crediti di medio-lungo termine a tasso agevolato da Famiglie	0,00	0,00	0,00	0,00
5030300	Riscossione crediti di medio-lungo termine a tasso agevolato da Imprese	0,00	0,00	0,00	0,00
5030400	Riscossione crediti di medio-lungo termine a tasso agevolato da Istituzioni Sociali Private	0,00	0,00	0,00	0,00
5030500	Riscossione crediti di medio-lungo termine a tasso agevolato dall'Unione Europea e dal Resto del Mondo	0,00	0,00	0,00	0,00
5030600	Riscossione crediti di medio-lungo termine a tasso non agevolato da Amministrazione Pubbliche	0,00	0,00	0,00	0,00
5030700	Riscossione crediti di medio-lungo termine a tasso non agevolato da Famiglie	0,00	0,00	0,00	0,00

PROSPETTO DELLE ENTRATE DI BILANCIO PER TITOLI, TIPOLOGIE E CATEGORIE ENTI LOCALI (*)

TITOLO TIPOLOGIA CATEGORIA	DENOMINAZIONE	ACCERTAMENTI	di cui entrate accertate non ricorrenti	RISCOSSIONI IN C/COMPETENZA ⁽¹⁾	RISCOSSIONI IN C/RESIDUI ⁽²⁾
5030800	Riscossione crediti di medio-lungo termine a tasso non agevolato da imprese	0,00	0,00	0,00	0,00
5030900	Riscossione crediti di medio-lungo termine a tasso non agevolato da Istituzioni Sociali Private	0,00	0,00	0,00	0,00
5031000	Riscossione crediti di medio-lungo termine a tasso non agevolato dall'Unione Europea e dal Resto del Mondo	0,00	0,00	0,00	0,00
5031100	Riscossione crediti sorti a seguito di escussione di garanzie in favore di Amministrazioni Pubbliche	0,00	0,00	0,00	0,00
5031200	Riscossione crediti sorti a seguito di escussione di garanzie in favore di Famiglie	0,00	0,00	0,00	0,00
5031300	Riscossione crediti sorti a seguito di escussione di garanzie in favore di imprese	0,00	0,00	0,00	0,00
5031400	Riscossione crediti sorti a seguito di escussione di garanzie in favore di Istituzioni Sociali Private	0,00	0,00	0,00	0,00
5031500	Riscossione crediti sorti a seguito di escussione di garanzie in favore dell'Unione Europea e del Resto del Mondo	0,00	0,00	0,00	0,00
5040000	Tipologia 400: Altre entrate per riduzione di attività finanziarie	0,00	0,00	0,00	0,00
5040100	Riduzione di altre attività finanziarie verso Amministrazioni Pubbliche	0,00	0,00	0,00	0,00
5040200	Riduzione di altre attività finanziarie verso Famiglie	0,00	0,00	0,00	0,00
5040300	Riduzione di altre attività finanziarie verso imprese	0,00	0,00	0,00	0,00
5040400	Riduzione di altre attività finanziarie verso Istituzioni Sociali Private	0,00	0,00	0,00	0,00
5040500	Riduzione di altre attività finanziarie verso Unione Europea e Resto del Mondo	0,00	0,00	0,00	0,00
5040600	Prelevi dai conti di tesoreria statale diversi dalla Tesoreria Unica	0,00	0,00	0,00	0,00
5040700	Prelevi da depositi bancari	0,00	0,00	0,00	0,00
5040800	Entrate da derivati di ammortamento	0,00	0,00	0,00	0,00
5000000	TOTALE TITOLO 5	0,00	0,00	0,00	0,00
ACCENSIONE PRESTITI					
6010000	Tipologia 100: Emissione di titoli obbligazionari	0,00	0,00	0,00	0,00
6010100	Emissioni titoli obbligazionari a breve termine	0,00	0,00	0,00	0,00
6010200	Emissioni titoli obbligazionari a medio-lungo termine	0,00	0,00	0,00	0,00
6020000	Tipologia 200: Accensione Prestiti a breve termine	0,00	0,00	0,00	0,00
6020100	Finanziamenti a breve termine	0,00	0,00	0,00	0,00
6020200	Anticipazioni	0,00	0,00	0,00	0,00
6030000	Tipologia 300: Accensione Mutui e altri finanziamenti a medio lungo termine	680.000,00	0,00	680.000,00	0,00
6030100	Finanziamenti a medio lungo termine	680.000,00	0,00	680.000,00	0,00
6030200	Accensione prestiti da attualizzazione Contributi Pluriennali	0,00	0,00	0,00	0,00
6030300	Accensione prestiti a seguito di escussione di garanzie	0,00	0,00	0,00	0,00
6040000	Tipologia 400: Altre forme di indebitamento	0,00	0,00	0,00	0,00
6040200	Accensione Prestiti - Leasing finanziario	0,00	0,00	0,00	0,00
6040300	Accensione Prestiti - Operazioni di cartolarizzazione	0,00	0,00	0,00	0,00
6040400	Accensione Prestiti - Derivati	0,00	0,00	0,00	0,00
6000000	TOTALE TITOLO 6	680.000,00	0,00	680.000,00	0,00

PROSPETTO DELLE ENTRATE DI BILANCIO PER TITOLI, TIPOLOGIE E CATEGORIE ENTI LOCALI (*)

TITOLO TIPOLOGIA CATEGORIA	DENOMINAZIONE	ACCERTAMENTI	di cui entrate accertate non ricorrenti	RISCOSSIONI IN C/COMPETENZA ⁽¹⁾	RISCOSSIONI IN C/RESIDUI ⁽¹⁾
ANTICIPAZIONI DA ISTITUTO TESORIERE/CASSIERE					
7010000	Tipologia 100: Anticipazioni da istituto tesoriere/cassiere	0,00	0,00	0,00	0,00
7010100	Anticipazioni da istituto tesoriere/cassiere	0,00	0,00	0,00	0,00
7000000	TOTALE TITOLO 7	0,00	0,00	0,00	0,00
ENTRATE PER CONTO TERZI E PARTITE DI GIRO					
9010000	Tipologia 100: Entrate per partite di giro	763.019,06	0,00	761.656,18	600,00
9010100	Altre ritenute	437.084,12	0,00	436.979,11	0,00
9010200	Ritenute su redditi da lavoro dipendente	322.226,43	0,00	322.226,43	0,00
9010300	Ritenute su redditi da lavoro autonomo	0,00	0,00	0,00	0,00
9010400	Finanziamento della gestione sanitaria dalla gestione ordinaria della Regione	0,00	0,00	0,00	0,00
9019900	Altre entrate per partite di giro	3.708,51	0,00	2.450,64	600,00
9020000	Tipologia 200: Entrate per conto terzi	63.057,21	0,00	62.621,36	6.685,42
9020100	Rimborsi per acquisto di beni e servizi per conto terzi	0,00	0,00	0,00	0,00
9020200	Trasferimenti da Amministrazioni pubbliche per operazioni conto terzi	0,00	0,00	0,00	0,00
9020300	Trasferimenti da altri settori per operazioni conto terzi	0,00	0,00	0,00	0,00
9020400	Depositi di/prezzo terzi	5.534,99	0,00	5.534,99	0,00
9020500	Riscossione imposte e tributi per conto terzi	207,63	0,00	191,53	6.299,25
9029900	Altre entrate per conto terzi	57.314,59	0,00	56.894,84	386,17
9000000	TOTALE TITOLO 9	826.076,27	0,00	824.277,54	7.285,42
TOTALE TITOLI		11.283.238,76	506.642,50	8.437.082,68	1.621.376,51

(*) Gli enti adeguano il prospetto a seguito dell'aggiornamento del piano dei conti integrato.

(1) Colonne inserite con il D.M. 1 dicembre 2015. Gli enti locali possono rinviare la decorrenza dell'inserimento delle due colonne concernenti le riscossioni in c/competenza e in c/residui, all'esercizio in cui i rendiconti dei Comuni e delle Province sono acquisiti dalla banca dati delle amministrazioni pubbliche di cui all'articolo 13 della legge n. 196 del 2009 e resi disponibili a ISTAT.

Allegato e) al Rendiconto - Spese per macroaggregati

PROSPETTO DELLE SPESE DI BILANCIO PER MISSIONI, PROGRAMMI E MACROAGGREGATI
SPESE CORRENTI - IMPEGNI

Esercizio finanziario 2020

MACROAGGREGATI	Redditi da lavoro dipendente	Imposte e tasse a carico	Acquisto di beni e servizi	Trasferimenti correnti	Trasferimenti di tributi	Fondi perequativi	Interessi passivi	Altre spese per redditi da capitale	Rimborsi e poste correttive	Altre spese correnti	Totale
MISSIONI E PROGRAMMI	101	102	103	104	105	106	107	108	109	110	100
Missione 1 - Servizi istituzionali, generali e di gestione											
Programma 1 - Organi istituzionali	0,00	7.000,00	90.779,96	0,00	0,00	0,00	0,00	0,00	0,00	0,00	97.779,96
Programma 2 - Segreteria generale	119.108,41	8.770,94	8.666,67	0,00	0,00	0,00	0,00	0,00	4.878,25	0,00	141.424,27
Programma 3 - Gestione economica, finanziaria, programmazione e provveditorato	163.829,34	66.774,38	25.069,88	2.302,50	0,00	0,00	0,00	0,00	0,00	0,00	257.976,10
Programma 4 - Gestione delle entrate tributarie e servizi fiscali	111.310,17	7.469,09	109.501,77	74.095,22	0,00	0,00	0,00	0,00	13.741,99	0,00	316.118,24
Programma 5 - Gestione dei beni demaniali e patrimoniali	831,16	506,20	232.075,74	0,00	0,00	0,00	0,00	0,00	0,00	0,00	233.413,10
Programma 6 - Ufficio tecnico	297.542,58	20.156,54	103.189,45	7.500,00	0,00	0,00	0,00	0,00	0,00	0,00	428.388,57
Programma 7 - Elezioni e consultazioni popolari - Anagrafe e stato civile	119.538,45	9.151,34	6.854,29	5.033,00	0,00	0,00	0,00	0,00	0,00	0,00	140.577,08
Programma 8 - Statistica e sistemi informativi	0,00	0,00	0,00	0,00	0,00	0,00	0,00	0,00	0,00	0,00	0,00
Programma 9 - Assistenza tecnico-amministrativa agli enti locali	0,00	0,00	0,00	0,00	0,00	0,00	0,00	0,00	0,00	0,00	0,00
Programma 10 - Risorse umane	0,00	0,00	0,00	0,00	0,00	0,00	0,00	0,00	0,00	0,00	0,00
Programma 11 - Altri servizi generali	85.150,20	5.429,90	220.850,61	0,00	0,00	0,00	0,00	0,00	0,00	75.999,79	387.430,50
Totale Missione 1 - Servizi istituzionali, generali e di gestione	897.310,31	125.258,39	796.988,37	88.930,72	0,00	0,00	0,00	0,00	18.620,24	75.999,79	2.003.107,82
Missione 2 - Giustizia											
Programma 1 - Uffici giudiziari	0,00	0,00	0,00	0,00	0,00	0,00	0,00	0,00	0,00	0,00	0,00
Programma 2 - Casa circondariale e altri servizi	0,00	0,00	0,00	0,00	0,00	0,00	0,00	0,00	0,00	0,00	0,00
Totale Missione 2 - Giustizia	0,00	0,00	0,00	0,00	0,00	0,00	0,00	0,00	0,00	0,00	0,00
Missione 3 - Ordine pubblico e sicurezza											
Programma 1 - Polizia locale e amministrativa	208.647,30	13.716,74	43.045,28	0,00	0,00	0,00	0,00	0,00	0,00	0,00	265.409,32
Programma 2 - Sistema integrato di sicurezza urbana	0,00	0,00	0,00	0,00	0,00	0,00	0,00	0,00	0,00	0,00	0,00
Totale Missione 3 - Ordine pubblico e sicurezza	208.647,30	13.716,74	43.045,28	0,00	0,00	0,00	0,00	0,00	0,00	0,00	265.409,32
Missione 4 - Istruzione e diritto allo studio											
Programma 1 - Istruzione prescolastica	0,00	0,00	27.083,55	0,00	0,00	0,00	0,00	0,00	0,00	0,00	27.083,55
Programma 2 - Altri ordini di istruzione non universitaria	0,00	0,00	148.103,65	0,00	0,00	0,00	0,00	0,00	0,00	0,00	148.103,65

Conto del bilancio 2020 - Comune di Costa Volpino - Allegato E1 - Spese per macroaggregati impegni spesa corrente

Allegato e) al Rendiconto - Spese per macroaggregati

PROSPETTO DELLE SPESE DI BILANCIO PER MISSIONI, PROGRAMMI E MACROAGGREGATI
SPESE CORRENTI - IMPEGNI

Esercizio finanziario 2020

MACROAGGREGATI	Redditi da lavoro dipendente	Imposte e tasse a carico	102	103	104	105	106	107	108	109	110	Totale
		Acquisto di beni e servizi	Trasferimenti correnti	Trasferimenti di tributi	Fondi perequativi	Interessi passivi	Altre spese per redditi da capitale	Rimborsi e poste correttive	Altre spese correnti			
MISSIONI E PROGRAMMI												
Programma 4 - Istruzione universitaria	0,00	0,00	0,00	0,00	0,00	0,00	0,00	0,00	0,00	0,00	0,00	0,00
Programma 5 - Istruzione tecnica superiore	0,00	0,00	0,00	0,00	0,00	0,00	0,00	0,00	0,00	0,00	0,00	0,00
Programma 6 - Servizi ausiliari all'istruzione	0,00	0,00	111.058,86	122.575,00	0,00	0,00	0,00	0,00	0,00	0,00	0,00	233.633,86
Programma 7 - Diritto allo studio	0,00	0,00	2.440,00	82.950,00	0,00	0,00	0,00	0,00	0,00	0,00	0,00	85.390,00
Totale Missione 4 - Istruzione e diritto allo studio	0,00	0,00	288.686,06	205.525,00	0,00	0,00	0,00	0,00	0,00	0,00	0,00	494.211,06
Missione 5 - Tutela e valorizzazione dei beni e attività culturali												
Programma 1 - Valorizzazione dei beni di interesse storico	0,00	0,00	0,00	0,00	0,00	0,00	0,00	0,00	0,00	0,00	0,00	0,00
Programma 2 - Attività culturali e interventi diversi nel settore culturale	0,00	0,00	91.891,57	6.525,36	0,00	0,00	0,00	0,00	0,00	0,00	0,00	98.416,93
Totale Missione 5 - Tutela e valorizzazione dei beni e attività culturali	0,00	0,00	91.891,57	6.525,36	0,00	0,00	0,00	0,00	0,00	0,00	0,00	98.416,93
Missione 6 - Politiche giovanili, sport e tempo libero												
Programma 1 - Sport e tempo libero	0,00	0,00	138.052,03	29.761,00	0,00	0,00	0,00	0,00	0,00	0,00	0,00	167.813,03
Programma 2 - Giovani	0,00	0,00	0,00	0,00	0,00	0,00	0,00	0,00	0,00	0,00	0,00	0,00
Totale Missione 6 - Politiche giovanili, sport e tempo libero	0,00	0,00	138.052,03	29.761,00	0,00	0,00	0,00	0,00	0,00	0,00	0,00	167.813,03
Missione 7 - Turismo												
Programma 1 - Sviluppo e valorizzazione del turismo	0,00	0,00	0,00	9.498,40	0,00	0,00	0,00	0,00	0,00	0,00	0,00	9.498,40
Totale Missione 7 - Turismo	0,00	0,00	0,00	9.498,40	0,00	0,00	0,00	0,00	0,00	0,00	0,00	9.498,40
Missione 8 - Assetto del territorio ed edilizia abitativa												
Programma 1 - Urbanistica e assetto del territorio	0,00	0,00	0,00	0,00	0,00	0,00	0,00	0,00	0,00	0,00	0,00	0,00
Programma 2 - Edilizia residenziale pubblica e locale e piani di edilizia economico-popolare	0,00	67,00	9.200,00	0,00	0,00	0,00	0,00	0,00	0,00	0,00	0,00	9.267,00
Totale Missione 8 - Assetto del territorio ed edilizia abitativa	0,00	67,00	9.200,00	0,00	0,00	0,00	0,00	0,00	0,00	0,00	0,00	9.267,00
Missione 9 - Sviluppo sostenibile e tutela del territorio e dell'ambiente												
Programma 1 - Difesa del suolo	0,00	0,00	0,00	0,00	0,00	0,00	0,00	0,00	0,00	0,00	0,00	0,00

Conto del bilancio 2020 - Comune di Costa Volpino - Allegato E1 - Spese per macroaggregati impegni spesa corrente

Allegato e) al Rendiconto - Spese per macroaggregati

**PROSPETTO DELLE SPESE DI BILANCIO PER MISSIONI, PROGRAMMI E MACROAGGREGATI
SPESE CORRENTI - IMPEGNI**

Esercizio finanziario 2020

MACROAGGREGATI	Redditi da lavoro dipendente	Imposte e tasse a carico	Acquisto di beni e servizi	Trasferimenti correnti	Trasferimenti di tributi	Fondi perequativi	Interessi passivi	Altre spese per redditi da capitale	Rimborsi e poste correttive	Altre spese correnti	Totale
MISSIONI E PROGRAMMI	101	102	103	104	105	106	107	108	109	110	100
Programma 2 - Tutela, valorizzazione e recupero ambientale	0,00	0,00	0,00	0,00	0,00	0,00	0,00	0,00	0,00	0,00	0,00
Programma 3 - Rifiuti	0,00	0,00	915.215,00	0,00	0,00	0,00	0,00	0,00	0,00	0,00	915.215,00
Programma 4 - Servizio idrico integrato	0,00	0,00	0,00	0,00	0,00	0,00	0,00	0,00	0,00	0,00	0,00
Programma 5 - Aree protette, parchi naturali, protezione naturalistica e forestazione	0,00	0,00	78.484,62	0,00	0,00	0,00	0,00	0,00	0,00	0,00	78.484,62
Programma 6 - Tutela e valorizzazione delle risorse idriche	0,00	0,00	0,00	0,00	0,00	0,00	0,00	0,00	0,00	0,00	0,00
Programma 7 - Sviluppo sostenibile territorio montano piccoli Comuni	0,00	0,00	0,00	0,00	0,00	0,00	0,00	0,00	0,00	0,00	0,00
Programma 8 - Qualità dell'aria e riduzione dell'inquinamento	0,00	0,00	0,00	0,00	0,00	0,00	0,00	0,00	0,00	0,00	0,00
Totale Missione 9 - Sviluppo sostenibile e tutela del territorio e dell'ambiente	0,00	0,00	993.699,62	0,00	0,00	0,00	0,00	0,00	0,00	0,00	993.699,62
Missione 10 - Trasporti e diritto alla mobilità											
Programma 1 - Trasporto ferroviario	0,00	0,00	0,00	0,00	0,00	0,00	0,00	0,00	0,00	0,00	0,00
Programma 2 - Trasporto pubblico locale	0,00	0,00	0,00	0,00	0,00	0,00	0,00	0,00	0,00	0,00	0,00
Programma 3 - Trasporto per vie d'acqua	0,00	0,00	0,00	0,00	0,00	0,00	0,00	0,00	0,00	0,00	0,00
Programma 4 - Altre modalità di trasporto	0,00	0,00	0,00	0,00	0,00	0,00	0,00	0,00	0,00	0,00	0,00
Programma 5 - Viabilità e infrastrutture stradali	0,00	0,00	282.757,84	0,00	0,00	0,00	0,00	0,00	0,00	0,00	282.757,84
Totale Missione 10 - Trasporti e diritto alla mobilità	0,00	0,00	282.757,84	0,00	0,00	0,00	0,00	0,00	0,00	0,00	282.757,84
Missione 11 - Soccorso civile											
Programma 1 - Sistema di protezione civile	0,00	0,00	0,00	6.000,00	0,00	0,00	0,00	0,00	0,00	0,00	6.000,00
Programma 2 - Interventi a seguito di calamità naturali	0,00	0,00	0,00	0,00	0,00	0,00	0,00	0,00	0,00	0,00	0,00
Totale Missione 11 - Soccorso civile	0,00	0,00	0,00	6.000,00	0,00	0,00	0,00	0,00	0,00	0,00	6.000,00
Missione 12 - Diritti sociali, politiche sociali e famiglia											
Programma 1 - Interventi per l'infanzia e i minori e per asili nido	0,00	0,00	0,00	22.695,76	0,00	0,00	0,00	0,00	0,00	0,00	22.695,76
Programma 2 - Interventi per la disabilità	0,00	0,00	0,00	0,00	0,00	0,00	0,00	0,00	0,00	0,00	0,00
Programma 3 - Interventi per gli anziani	0,00	0,00	1.016,26	0,00	0,00	0,00	0,00	0,00	0,00	0,00	1.016,26

Conto del bilancio 2020 - Comune di Costa Volpino - Allegato E1 - Spese per macroaggregati impegni spesa corrente

Allegato e) al Rendiconto - Spese per macroaggregati

**PROSPETTO DELLE SPESE DI BILANCIO PER MISSIONI, PROGRAMMI E MACROAGGREGATI
SPESE CORRENTI - IMPEGNI**

Esercizio finanziario 2020

MACROAGGREGATI	101	102	103	104	105	106	107	108	109	110	Totale
Redditi da lavoro dipendente	Imposte e tasse a carico	Acquisto di beni e servizi	Trasferimenti correnti	Trasferimenti di tributi	Fondi perequativi	Interessi passivi	Altre spese per redditi da capitale	Rimborsi e poste correttive	Altre spese correnti		
MISSIONI E PROGRAMMI											
Programma 4 - Interventi per soggetti a rischio di esclusione sociale	0,00	0,00	71.160,73	500,00	0,00	0,00	0,00	0,00	0,00	0,00	71.660,73
Programma 5 - Interventi per le famiglie	0,00	0,00	83.382,50	81.752,28	0,00	0,00	0,00	0,00	0,00	0,00	165.134,78
Programma 6 - Interventi per il diritto alla casa	0,00	0,00	3.910,00	6.900,00	0,00	0,00	0,00	0,00	0,00	0,00	10.810,00
Programma 7 - Programmazione e governo della rete dei servizi sociosanitari e sociali	83.292,23	5.448,09	33.482,51	291.448,84	0,00	0,00	0,00	0,00	0,00	0,00	413.671,67
Programma 8 - Cooperazione e associazionismo	0,00	0,00	0,00	0,00	0,00	0,00	0,00	0,00	0,00	0,00	0,00
Programma 9 - Servizio necroscopico e cimiteriale	0,00	0,00	155.134,60	0,00	0,00	0,00	0,00	0,00	0,00	0,00	155.134,60
Totale Missione 12 - Diritti sociali, politiche sociali e famiglia	83.292,23	5.448,09	348.086,60	403.296,88	0,00	0,00	0,00	0,00	0,00	0,00	840.123,80
Missione 13 - Tutela della salute											
Programma 1 - Servizio sanitario regionale - finanziamento ordinario corrente per la garanzia dei LEA	0,00	0,00	0,00	0,00	0,00	0,00	0,00	0,00	0,00	0,00	0,00
Programma 2 - Servizio sanitario regionale - finanziamento aggiuntivo corrente per livelli di assistenza superiori ai LEA	0,00	0,00	0,00	0,00	0,00	0,00	0,00	0,00	0,00	0,00	0,00
Programma 3 - Servizio sanitario regionale - finanziamento aggiuntivo corrente per la copertura dello squilibrio di bilancio corrente	0,00	0,00	0,00	0,00	0,00	0,00	0,00	0,00	0,00	0,00	0,00
Programma 4 - Servizio sanitario regionale - ripiano di disavanzi sanitari relativi ad esercizi progressi sanitari	0,00	0,00	0,00	0,00	0,00	0,00	0,00	0,00	0,00	0,00	0,00
Programma 5 - Servizio sanitario regionale - investimenti sanitari	0,00	0,00	0,00	0,00	0,00	0,00	0,00	0,00	0,00	0,00	0,00
Programma 6 - Servizio sanitario regionale - restituzione maggiori gettiti SSN	0,00	0,00	0,00	0,00	0,00	0,00	0,00	0,00	0,00	0,00	0,00
Programma 7 - Ulteriori spese in materia sanitaria	0,00	0,00	0,00	0,00	0,00	0,00	0,00	0,00	0,00	0,00	0,00
Totale Missione 13 - Tutela della salute	0,00	0,00	0,00	0,00	0,00	0,00	0,00	0,00	0,00	0,00	0,00
Missione 14 - Sviluppo economico e competitività											
Programma 1 - Industria PMI e Artigianato	0,00	0,00	0,00	0,00	0,00	0,00	0,00	0,00	0,00	0,00	0,00
Programma 2 - Commercio - reti distributive - tutela dei consumatori	0,00	0,00	23.632,76	2.800,00	0,00	0,00	0,00	0,00	0,00	0,00	26.432,76
Programma 3 - Ricerca e innovazione	0,00	0,00	0,00	0,00	0,00	0,00	0,00	0,00	0,00	0,00	0,00
Programma 4 - Reti e altri servizi di pubblica utilità	0,00	0,00	0,00	0,00	0,00	0,00	0,00	0,00	0,00	0,00	0,00

Allegato e) al Rendiconto - Spese per macroaggregati

**PROSPETTO DELLE SPESE DI BILANCIO PER MISSIONI, PROGRAMMI E MACROAGGREGATI
SPESE CORRENTI - IMPEGNI**

Esercizio finanziario 2020

MACROAGGREGATI	101	102	103	104	105	106	107	108	109	110	100
Redditi da lavoro dipendente	Imposte e tasse a carico	Acquisto di beni e servizi	Trasferimenti correnti	Trasferimenti di tributi	Fondi perequativi	Interessi passivi	Altre spese per redditi da capitale	Rimborsi e poste correttive	Altre spese correnti	Totale	
MISSIONI E PROGRAMMI	101	102	103	104	105	106	107	108	109	110	100
Totale Missione 14 - Sviluppo economico e competitività	0,00	0,00	23.632,76	2.800,00	0,00	0,00	0,00	0,00	0,00	0,00	26.432,76
Missione 15 - Politiche per il lavoro e la formazione professionale											
Programma 1 - Servizi per lo sviluppo del mercato del lavoro	0,00	0,00	0,00	0,00	0,00	0,00	0,00	0,00	0,00	0,00	0,00
Programma 2 - Formazione professionale	0,00	0,00	0,00	0,00	0,00	0,00	0,00	0,00	0,00	0,00	0,00
Programma 3 - Sostegno all'occupazione	0,00	0,00	0,00	0,00	0,00	0,00	0,00	0,00	0,00	0,00	0,00
Totale Missione 15 - Politiche per il lavoro e la formazione professionale	0,00	0,00	0,00	0,00	0,00	0,00	0,00	0,00	0,00	0,00	0,00
Missione 16 - Agricoltura, politiche agroalimentari e pesca											
Programma 1 - Sviluppo del settore agricolo e del sistema agroalimentare	0,00	0,00	0,00	0,00	0,00	0,00	0,00	0,00	0,00	0,00	0,00
Programma 2 - Caccia e pesca	0,00	0,00	0,00	0,00	0,00	0,00	0,00	0,00	0,00	0,00	0,00
Totale Missione 16 - Agricoltura, politiche agroalimentari e pesca	0,00	0,00	0,00	0,00	0,00	0,00	0,00	0,00	0,00	0,00	0,00
Missione 17 - Energia e diversificazione delle fonti energetiche											
Programma 1 - Fonti energetiche	0,00	0,00	0,00	0,00	0,00	0,00	0,00	0,00	0,00	0,00	0,00
Totale Missione 17 - Energia e diversificazione delle fonti energetiche	0,00	0,00	0,00	0,00	0,00	0,00	0,00	0,00	0,00	0,00	0,00
Missione 18 - Relazioni con le altre autonomie territoriali e locali											
Programma 1 - Relazioni finanziarie con le altre autonomie territoriali	0,00	0,00	0,00	0,00	0,00	0,00	0,00	0,00	0,00	0,00	0,00
Totale Missione 18 - Relazioni con le altre autonomie territoriali e locali	0,00	0,00	0,00	0,00	0,00	0,00	0,00	0,00	0,00	0,00	0,00
Missione 19 - Relazioni internazionali											
Programma 1 - Relazioni internazionali e Cooperazione allo sviluppo	0,00	0,00	0,00	0,00	0,00	0,00	0,00	0,00	0,00	0,00	0,00
Totale Missione 19 - Relazioni internazionali	0,00	0,00	0,00	0,00	0,00	0,00	0,00	0,00	0,00	0,00	0,00

Conto del bilancio 2020 - Comune di Costa Volpino - Allegato E1 - Spese per macroaggregati impegni spesa corrente

Allegato e) al Rendiconto - Spese per macroaggregati

PROSPETTO DELLE SPESE DI BILANCIO PER MISSIONI, PROGRAMMI E MACROAGGREGATI
SPESE CORRENTI - IMPEGNI

Esercizio finanziario 2020

MACROAGGREGATI	101	102	103	104	105	106	107	108	109	110	100
Redditi da lavoro dipendente	Imposte e tasse a carico	Acquisto di beni e servizi	Trasferimenti correnti	Trasferimenti di tributi	Fondi perequativi	Interessi passivi	Altre spese per redditi da capitale	Rimborsi e poste correttive	Altre spese correnti	Totale	
MISSIONI E PROGRAMMI	101	102	103	104	105	106	107	108	109	110	100
Missione 20 - Fondi e accantonamenti											
Programma 1 - Fondo di riserva	0,00	0,00	0,00	0,00	0,00	0,00	0,00	0,00	0,00	0,00	0,00
Programma 2 - Fondo crediti di dubbia esigibilità	0,00	0,00	0,00	0,00	0,00	0,00	0,00	0,00	0,00	0,00	0,00
Programma 3 - Altri fondi	0,00	0,00	0,00	0,00	0,00	0,00	0,00	0,00	0,00	0,00	0,00
Totale Missione 20 - Fondi e accantonamenti	0,00	0,00	0,00	0,00	0,00	0,00	0,00	0,00	0,00	0,00	0,00
Missione 50 - Debito pubblico											
Programma 1 - Quota interessi ammortamento mutui e prestiti obbligazionari	0,00	0,00	0,00	0,00	0,00	0,00	13.031,16	0,00	0,00	0,00	13.031,16
Programma 2 - Quota capitale ammortamento mutui e prestiti obbligazionari	0,00	0,00	0,00	0,00	0,00	0,00	0,00	0,00	0,00	0,00	0,00
Totale Missione 50 - Debito pubblico	0,00	0,00	0,00	0,00	0,00	0,00	13.031,16	0,00	0,00	0,00	13.031,16
Missione 60 - Anticipazioni finanziarie											
Programma 1 - Restituzione anticipazione di tesoreria	0,00	0,00	0,00	0,00	0,00	0,00	0,00	0,00	0,00	0,00	0,00
Totale Missione 60 - Anticipazioni finanziarie	0,00	0,00	0,00	0,00	0,00	0,00	0,00	0,00	0,00	0,00	0,00
Totale	1.189.249,84	144.490,22	3.016.040,13	752.337,36	0,00	0,00	13.031,16	0,00	18.620,24	75.999,79	5.209.768,74

Allegato e) al Rendiconto - Spese per macroaggregati

**PROSPETTO DELLE SPESE DI BILANCIO PER MISSIONI, PROGRAMMI E MACROAGGREGATI
SPESE IN CONTO CAPITALE E SPESE PER INCREMENTO DI ATTIVITA' FINANZIARIE - IMPEGNI**

Esercizio finanziario 2020

MACROAGGREGATI	201	202	203	204	205	200	301	302	303	304	300
	Tributi in conto capitale a carico dell'ente	Investimenti fissi lordi e acquisto di terreni	Contributi agli investimenti	Altri trasferimenti in conto capitale	Altre spese in conto capitale	Totale SPESE IN CONTO CAPITALE	Acquisizioni di attività finanziarie	Concessione crediti di breve termine	Concessione crediti di medio - lungo termine	Altre spese per incremento di attività finanziarie	Totale SPESE PER INCREMENTO DI ATTIVITA' FINANZIARIE
MISSIONI E PROGRAMMI											
Missione 1 - Servizi istituzionali, generali e di gestione											
Programma 1 - Organi istituzionali	0,00	0,00	0,00	0,00	0,00	0,00	0,00	0,00	0,00	0,00	0,00
Programma 2 - Segreteria generale	0,00	0,00	0,00	0,00	0,00	0,00	0,00	0,00	0,00	0,00	0,00
Programma 3 - Gestione economica, finanziaria, programmazione e provveditorato	0,00	0,00	0,00	0,00	0,00	0,00	0,00	0,00	0,00	0,00	0,00
Programma 4 - Gestione delle entrate tributarie e servizi fiscali	0,00	0,00	0,00	0,00	0,00	0,00	0,00	0,00	0,00	0,00	0,00
Programma 5 - Gestione dei beni demaniali e patrimoniali	0,00	231.268,72	0,00	0,00	0,00	231.268,72	0,00	0,00	0,00	0,00	0,00
Programma 6 - Ufficio tecnico	0,00	0,00	0,00	0,00	0,00	0,00	0,00	0,00	0,00	0,00	0,00
Programma 7 - Elezioni e consultazioni popolari - Anagrafe e stato civile	0,00	0,00	0,00	0,00	0,00	0,00	0,00	0,00	0,00	0,00	0,00
Programma 8 - Statistica e sistemi informativi	0,00	0,00	0,00	0,00	0,00	0,00	0,00	0,00	0,00	0,00	0,00
Programma 9 - Assistenza tecnico-amministrativa agli enti locali	0,00	0,00	0,00	0,00	0,00	0,00	0,00	0,00	0,00	0,00	0,00
Programma 10 - Risorse umane	0,00	0,00	0,00	0,00	0,00	0,00	0,00	0,00	0,00	0,00	0,00
Programma 11 - Altri servizi generali	0,00	0,00	0,00	0,00	0,00	0,00	0,00	0,00	0,00	0,00	0,00
Totale Missione 1 - Servizi istituzionali, generali e di gestione	0,00	231.268,72	0,00	0,00	0,00	231.268,72	0,00	0,00	0,00	0,00	0,00
Missione 2 - Giustizia											
Programma 1 - Uffici giudiziari	0,00	0,00	0,00	0,00	0,00	0,00	0,00	0,00	0,00	0,00	0,00
Programma 2 - Casa circondariale e altri servizi	0,00	0,00	0,00	0,00	0,00	0,00	0,00	0,00	0,00	0,00	0,00
Totale Missione 2 - Giustizia	0,00	0,00	0,00	0,00	0,00	0,00	0,00	0,00	0,00	0,00	0,00
Missione 3 - Ordine pubblico e sicurezza											
Programma 1 - Polizia locale e amministrativa	0,00	4.888,00	0,00	0,00	0,00	4.888,00	0,00	0,00	0,00	0,00	0,00
Programma 2 - Sistema integrato di sicurezza urbana	0,00	0,00	0,00	0,00	0,00	0,00	0,00	0,00	0,00	0,00	0,00
Totale Missione 3 - Ordine pubblico e sicurezza	0,00	4.888,00	0,00	0,00	0,00	4.888,00	0,00	0,00	0,00	0,00	0,00

Allegato e) al Rendiconto - Spese per macroaggregati

**PROSPETTO DELLE SPESE DI BILANCIO PER MISSIONI, PROGRAMMI E MACROAGGREGATI
SPESE IN CONTO CAPITALE E SPESE PER INCREMENTO DI ATTIVITA' FINANZIARIE - IMPEGNI**

Esercizio finanziario 2020

MACROAGGREGATI	201	202	203	204	205	200	301	302	303	304	300
	Tributi in conto capitale a carico dell'ente	Investimenti fissi lordi e acquisto di terreni	Contributi agli investimenti	Altri trasferimenti in conto capitale	Altre spese in conto capitale	Totale SPESE IN CONTO CAPITALE	Acquisizioni di attività finanziarie	Concessione crediti di breve termine	Concessione crediti di medio - lungo termine	Altre spese per incremento di attività finanziarie	Totale SPESE PER INCREMENTO DI ATTIVITA' FINANZIARIE
MISSIONI E PROGRAMMI											
Missione 4 - Istruzione e diritto allo studio											
Programma 1 - Istruzione prescolastica	0,00	0,00	0,00	0,00	0,00	0,00	0,00	0,00	0,00	0,00	0,00
Programma 2 - Altri ordini di istruzione non universitaria	0,00	79.644,13	0,00	0,00	0,00	79.644,13	0,00	0,00	0,00	0,00	0,00
Programma 4 - Istruzione universitaria	0,00	0,00	0,00	0,00	0,00	0,00	0,00	0,00	0,00	0,00	0,00
Programma 5 - Istruzione tecnica superiore	0,00	0,00	0,00	0,00	0,00	0,00	0,00	0,00	0,00	0,00	0,00
Programma 6 - Servizi ausiliari all'istruzione	0,00	0,00	0,00	0,00	0,00	0,00	0,00	0,00	0,00	0,00	0,00
Programma 7 - Diritto allo studio	0,00	0,00	0,00	0,00	0,00	0,00	0,00	0,00	0,00	0,00	0,00
Totale Missione 4 - Istruzione e diritto allo studio	0,00	79.644,13	0,00	0,00	0,00	79.644,13	0,00	0,00	0,00	0,00	0,00
Missione 5 - Tutela e valorizzazione dei beni e attività culturali											
Programma 1 - Valorizzazione dei beni di interesse storico	0,00	0,00	0,00	0,00	0,00	0,00	0,00	0,00	0,00	0,00	0,00
Programma 2 - Attività culturali e interventi diversi nel settore culturale	0,00	0,00	0,00	0,00	0,00	0,00	0,00	0,00	0,00	0,00	0,00
Totale Missione 5 - Tutela e valorizzazione dei beni e attività culturali	0,00	0,00	0,00	0,00	0,00	0,00	0,00	0,00	0,00	0,00	0,00
Missione 6 - Politiche giovanili, sport e tempo libero											
Programma 1 - Sport e tempo libero	0,00	0,00	0,00	0,00	0,00	0,00	0,00	0,00	0,00	0,00	0,00
Programma 2 - Giovani	0,00	0,00	0,00	0,00	0,00	0,00	0,00	0,00	0,00	0,00	0,00
Totale Missione 6 - Politiche giovanili, sport e tempo libero	0,00	0,00	0,00	0,00	0,00	0,00	0,00	0,00	0,00	0,00	0,00
Missione 7 - Turismo											
Programma 1 - Sviluppo e valorizzazione del turismo	0,00	0,00	0,00	0,00	0,00	0,00	0,00	0,00	0,00	0,00	0,00
Totale Missione 7 - Turismo	0,00	0,00	0,00	0,00	0,00	0,00	0,00	0,00	0,00	0,00	0,00
Missione 8 - Assetto del territorio ed edilizia abitativa											
Programma 1 - Urbanistica e assetto del territorio	0,00	6.294,70	0,00	992,16	786.182,88	793.469,74	0,00	0,00	0,00	0,00	0,00

Conto del bilancio 2020 - Comune di Costa Volpino - Allegato E2 - Spese per macroaggregati impegni conto capitale e attività finanziarie

Allegato e) al Rendiconto - Spese per macroaggregati

**PROSPETTO DELLE SPESE DI BILANCIO PER MISSIONI, PROGRAMMI E MACROAGGREGATI
SPESE IN CONTO CAPITALE E SPESE PER INCREMENTO DI ATTIVITA' FINANZIARIE - IMPEGNI**

Esercizio finanziario 2020

MACROAGGREGATI	201	202	203	204	205	200	301	302	303	304	300
	Tributi in conto capitale a carico dell'ente	Investimenti fissi lordi e acquisto di terreni	Contributi agli investimenti	Altri trasferimenti in conto capitale	Altre spese in conto capitale	Totale SPESE IN CONTO CAPITALE	Acquisizioni di attività finanziarie	Concessione crediti di breve termine	Concessione crediti di medio - lungo termine	Altre spese per incremento di attività finanziarie	Totale SPESE PER INCREMENTO DI ATTIVITA' FINANZIARIE
MISSIONI E PROGRAMMI											
Programma 2 - Edilizia residenziale pubblica e locale e piani di edilizia economico-popolare	0,00	2.564,99	0,00	0,00	0,00	2.564,99	0,00	0,00	0,00	0,00	0,00
Totale Missione 8 - Assetto del territorio ed edilizia abitativa	0,00	8.859,69	0,00	992,16	786.182,88	796.034,73	0,00	0,00	0,00	0,00	0,00
Missione 9 - Sviluppo sostenibile e tutela del territorio e dell'ambiente											
Programma 1 - Difesa del suolo	0,00	6.166,67	0,00	0,00	0,00	6.166,67	0,00	0,00	0,00	0,00	0,00
Programma 2 - Tutela, valorizzazione e recupero ambientale	0,00	0,00	10.000,00	0,00	0,00	10.000,00	0,00	0,00	0,00	0,00	0,00
Programma 3 - Rifiuti	0,00	0,00	0,00	0,00	0,00	0,00	0,00	0,00	0,00	0,00	0,00
Programma 4 - Servizio idrico integrato	0,00	0,00	0,00	0,00	0,00	0,00	0,00	0,00	0,00	0,00	0,00
Programma 5 - Aree protette, parchi naturali, protezione naturalistica e forestazione	0,00	0,00	0,00	0,00	0,00	0,00	0,00	0,00	0,00	0,00	0,00
Programma 6 - Tutela e valorizzazione delle risorse idriche	0,00	0,00	0,00	0,00	0,00	0,00	0,00	0,00	0,00	0,00	0,00
Programma 7 - Sviluppo sostenibile territorio montano piccoli Comuni	0,00	0,00	0,00	0,00	0,00	0,00	0,00	0,00	0,00	0,00	0,00
Programma 8 - Qualità dell'aria e riduzione dell'inquinamento	0,00	0,00	0,00	0,00	0,00	0,00	0,00	0,00	0,00	0,00	0,00
Totale Missione 9 - Sviluppo sostenibile e tutela del territorio e dell'ambiente	0,00	6.166,67	10.000,00	0,00	0,00	16.166,67	0,00	0,00	0,00	0,00	0,00
Missione 10 - Trasporti e diritto alla mobilità											
Programma 1 - Trasporto ferroviario	0,00	0,00	0,00	0,00	0,00	0,00	0,00	0,00	0,00	0,00	0,00
Programma 2 - Trasporto pubblico locale	0,00	0,00	0,00	0,00	0,00	0,00	0,00	0,00	0,00	0,00	0,00
Programma 3 - Trasporto per vie d'acqua	0,00	0,00	0,00	0,00	0,00	0,00	0,00	0,00	0,00	0,00	0,00
Programma 4 - Altre modalità di trasporto	0,00	0,00	0,00	0,00	0,00	0,00	0,00	0,00	0,00	0,00	0,00
Programma 5 - Viabilità e infrastrutture stradali	0,00	1.884.540,25	20.000,00	0,00	0,00	1.904.540,25	0,00	0,00	0,00	0,00	0,00
Totale Missione 10 - Trasporti e diritto alla mobilità	0,00	1.884.540,25	20.000,00	0,00	0,00	1.904.540,25	0,00	0,00	0,00	0,00	0,00
Missione 11 - Soccorso civile											

Allegato e) al Rendiconto - Spese per macroaggregati

**PROSPETTO DELLE SPESE DI BILANCIO PER MISSIONI, PROGRAMMI E MACROAGGREGATI
SPESE IN CONTO CAPITALE E SPESE PER INCREMENTO DI ATTIVITA' FINANZIARIE - IMPEGNI**

Esercizio finanziario 2020

MACROAGGREGATI	201	202	203	204	205	200	301	302	303	304	300
	Tributi in conto capitale a carico dell'ente	Investimenti fissi lordi e acquisto di terreni	Contributi agli investimenti	Altri trasferimenti in conto capitale	Altre spese in conto capitale	Totale SPESE IN CONTO CAPITALE	Acquisizioni di attività finanziarie	Concessione crediti di breve termine	Concessione crediti di medio - lungo termine	Altre spese per incremento di attività finanziarie	Totale SPESE PER INCREMENTO DI ATTIVITA' FINANZIARIE
MISSIONI E PROGRAMMI											
Programma 1 - Sistema di protezione civile	0,00	0,00	0,00	0,00	0,00	0,00	0,00	0,00	0,00	0,00	0,00
Programma 2 - Interventi a seguito di calamità naturali	0,00	0,00	0,00	0,00	0,00	0,00	0,00	0,00	0,00	0,00	0,00
Totale Missione 11 - Soccorso civile	0,00	0,00	0,00	0,00	0,00	0,00	0,00	0,00	0,00	0,00	0,00
Missione 12 - Diritti sociali, politiche sociali e famiglia											
Programma 1 - Interventi per l'infanzia e i minori e per asili nido	0,00	0,00	0,00	0,00	0,00	0,00	0,00	0,00	0,00	0,00	0,00
Programma 2 - Interventi per la disabilità	0,00	0,00	0,00	0,00	0,00	0,00	0,00	0,00	0,00	0,00	0,00
Programma 3 - Interventi per gli anziani	0,00	0,00	0,00	0,00	0,00	0,00	0,00	0,00	0,00	0,00	0,00
Programma 4 - Interventi per soggetti a rischio di esclusione sociale	0,00	0,00	0,00	0,00	0,00	0,00	0,00	0,00	0,00	0,00	0,00
Programma 5 - Interventi per le famiglie	0,00	11.191,08	0,00	0,00	0,00	11.191,08	0,00	0,00	0,00	0,00	0,00
Programma 6 - Interventi per il diritto alla casa	0,00	0,00	0,00	0,00	0,00	0,00	0,00	0,00	0,00	0,00	0,00
Programma 7 - Programmazione e governo della rete dei servizi sociosanitari e sociali	0,00	0,00	0,00	0,00	0,00	0,00	0,00	0,00	0,00	0,00	0,00
Programma 8 - Cooperazione e associazionismo	0,00	0,00	0,00	0,00	0,00	0,00	0,00	0,00	0,00	0,00	0,00
Programma 9 - Servizio necroscopico e cimiteriale	0,00	15.689,20	0,00	0,00	0,00	15.689,20	0,00	0,00	0,00	0,00	0,00
Totale Missione 12 - Diritti sociali, politiche sociali e famiglia	0,00	26.880,28	0,00	0,00	0,00	26.880,28	0,00	0,00	0,00	0,00	0,00
Missione 13 - Tutela della salute											
Programma 1 - Servizio sanitario regionale - finanziamento ordinario corrente per la garanzia dei LEA	0,00	0,00	0,00	0,00	0,00	0,00	0,00	0,00	0,00	0,00	0,00
Programma 2 - Servizio sanitario regionale - finanziamento aggiuntivo corrente per livelli di assistenza superiori ai LEA	0,00	0,00	0,00	0,00	0,00	0,00	0,00	0,00	0,00	0,00	0,00
Programma 3 - Servizio sanitario regionale - finanziamento aggiuntivo corrente per la copertura dello squilibrio di bilancio corrente	0,00	0,00	0,00	0,00	0,00	0,00	0,00	0,00	0,00	0,00	0,00
Programma 4 - Servizio sanitario regionale - ripiano di disavanzi sanitari relativi ad esercizi pregressi	0,00	0,00	0,00	0,00	0,00	0,00	0,00	0,00	0,00	0,00	0,00
Programma 5 - Servizio sanitario regionale - investimenti sanitari	0,00	0,00	0,00	0,00	0,00	0,00	0,00	0,00	0,00	0,00	0,00

Conto del bilancio 2020 - Comune di Costa Volpino - Allegato E2 - Spese per macroaggregati impegni conto capitale e attività finanziarie

Allegato e) al Rendiconto - Spese per macroaggregati

**PROSPETTO DELLE SPESE DI BILANCIO PER MISSIONI, PROGRAMMI E MACROAGGREGATI
SPESE IN CONTO CAPITALE E SPESE PER INCREMENTO DI ATTIVITA' FINANZIARIE - IMPEGNI**

Esercizio finanziario 2020

MACROAGGREGATI	201	202	203	204	205	200	301	302	303	304	300
	Tributi in conto capitale a carico dell'ente	Investimenti fissi lordi e acquisto di terreni	Contributi agli investimenti	Altri trasferimenti in conto capitale	Altre spese in conto capitale	Totale SPESE IN CONTO CAPITALE	Acquisizioni di attività finanziarie	Concessione crediti di breve termine	Concessione crediti di medio - lungo termine	Altre spese per incremento di attività finanziarie	Totale SPESE PER INCREMENTO DI ATTIVITA' FINANZIARIE
MISSIONI E PROGRAMMI											
Programma 6 - Servizio sanitario regionale - restituzione maggiori gettiti SSN	0,00	0,00	0,00	0,00	0,00	0,00	0,00	0,00	0,00	0,00	0,00
Programma 7 - Ulteriori spese in materia sanitaria	0,00	0,00	0,00	0,00	0,00	0,00	0,00	0,00	0,00	0,00	0,00
Totale Missione 13 - Tutela della salute	0,00	0,00	0,00	0,00	0,00	0,00	0,00	0,00	0,00	0,00	0,00
Missione 14 - Sviluppo economico e competitività											
Programma 1 - Industria PMI e Artigianato	0,00	0,00	0,00	0,00	0,00	0,00	0,00	0,00	0,00	0,00	0,00
Programma 2 - Commercio - reti distributive - tutela dei consumatori	0,00	0,00	0,00	0,00	0,00	0,00	0,00	0,00	0,00	0,00	0,00
Programma 3 - Ricerca e innovazione	0,00	0,00	0,00	0,00	0,00	0,00	0,00	0,00	0,00	0,00	0,00
Programma 4 - Reti e altri servizi di pubblica utilità	0,00	0,00	0,00	0,00	0,00	0,00	0,00	0,00	0,00	0,00	0,00
Totale Missione 14 - Sviluppo economico e competitività	0,00	0,00	0,00	0,00	0,00	0,00	0,00	0,00	0,00	0,00	0,00
Missione 15 - Politiche per il lavoro e la formazione professionale											
Programma 1 - Servizi per lo sviluppo del mercato del lavoro	0,00	0,00	0,00	0,00	0,00	0,00	0,00	0,00	0,00	0,00	0,00
Programma 2 - Formazione professionale	0,00	0,00	0,00	0,00	0,00	0,00	0,00	0,00	0,00	0,00	0,00
Programma 3 - Sostegno all'occupazione	0,00	0,00	0,00	0,00	0,00	0,00	0,00	0,00	0,00	0,00	0,00
Totale Missione 15 - Politiche per il lavoro e la formazione professionale	0,00	0,00	0,00	0,00	0,00	0,00	0,00	0,00	0,00	0,00	0,00
Missione 16 - Agricoltura, politiche agroalimentari e pesca											
Programma 1 - Sviluppo del settore agricolo e del sistema agroalimentare	0,00	0,00	0,00	0,00	0,00	0,00	0,00	0,00	0,00	0,00	0,00
Programma 2 - Caccia e pesca	0,00	0,00	0,00	0,00	0,00	0,00	0,00	0,00	0,00	0,00	0,00
Totale Missione 16 - Agricoltura, politiche agroalimentari e pesca	0,00	0,00	0,00	0,00	0,00	0,00	0,00	0,00	0,00	0,00	0,00
Missione 17 - Energia e diversificazione delle fonti energetiche											
Programma 1 - Fonti energetiche	0,00	0,00	0,00	0,00	0,00	0,00	0,00	0,00	0,00	0,00	0,00

Conto del bilancio 2020 - Comune di Costa Volpino - Allegato E2 - Spese per macroaggregati impegni conto capitale e attività finanziarie

Allegato e) al Rendiconto - Spese per macroaggregati

**PROSPETTO DELLE SPESE DI BILANCIO PER MISSIONI, PROGRAMMI E MACROAGGREGATI
SPESE IN CONTO CAPITALE E SPESE PER INCREMENTO DI ATTIVITA' FINANZIARIE - IMPEGNI**

Esercizio finanziario 2020

MACROAGGREGATI	201	202	203	204	205	200	301	302	303	304	300
	Tributi in conto capitale a carico dell'ente	Investimenti fissi lordi e acquisto di terreni	Contributi agli investimenti	Altri trasferimenti in conto capitale	Altre spese in conto capitale	Totale SPESE IN CONTO CAPITALE	Acquisizioni di attività finanziarie	Concessione crediti di breve termine	Concessione crediti di medio - lungo termine	Altre spese per incremento di attività finanziarie	Totale SPESE PER INCREMENTO DI ATTIVITA' FINANZIARIE
MISSIONI E PROGRAMMI											
Totale Missione 17 - Energia e diversificazione delle fonti energetiche	0,00	0,00	0,00	0,00	0,00	0,00	0,00	0,00	0,00	0,00	0,00
Missione 18 - Relazioni con le altre autonomie territoriali e locali											
Programma 1 - Relazioni finanziarie con le altre autonomie territoriali	0,00	0,00	0,00	0,00	0,00	0,00	0,00	0,00	0,00	0,00	0,00
Totale Missione 18 - Relazioni con le altre autonomie territoriali e locali	0,00	0,00	0,00	0,00	0,00	0,00	0,00	0,00	0,00	0,00	0,00
Missione 19 - Relazioni internazionali											
Programma 1 - Relazioni internazionali e Cooperazione allo sviluppo	0,00	0,00	0,00	0,00	0,00	0,00	0,00	0,00	0,00	0,00	0,00
Totale Missione 19 - Relazioni internazionali	0,00	0,00	0,00	0,00	0,00	0,00	0,00	0,00	0,00	0,00	0,00
Missione 20 - Fondi e accantonamenti											
Programma 1 - Fondo di riserva	0,00	0,00	0,00	0,00	0,00	0,00	0,00	0,00	0,00	0,00	0,00
Programma 2 - Fondo crediti di dubbia esigibilità	0,00	0,00	0,00	0,00	0,00	0,00	0,00	0,00	0,00	0,00	0,00
Programma 3 - Altri fondi	0,00	0,00	0,00	0,00	0,00	0,00	0,00	0,00	0,00	0,00	0,00
Totale Missione 20 - Fondi e accantonamenti	0,00	0,00	0,00	0,00	0,00	0,00	0,00	0,00	0,00	0,00	0,00
TOTALE MACROAGGREGATI	0,00	2.242.247,74	30.000,00	992,16	786.182,88	3.059.422,78	0,00	0,00	0,00	0,00	0,00

Allegato e) al Rendiconto - Spese per macroaggregati

**PROSPETTO DELLE SPESE DI BILANCIO PER MISSIONI, PROGRAMMI E MACROAGGREGATI
SPESE PER RIMBORSO DI PRESTITI - IMPEGNI**

Esercizio finanziario 2020

MISSIONI E PROGRAMMI	MACROAGGREGATI	401	402	403	404	Totale
		Rimborso di titoli obbligazionari	Rimborso prestiti a breve termine	Rimborso mutui e altri finanziamenti a medio lungo termine	Rimborso di altre forme di indebitamento	
Missione 50 - Debito pubblico						
Programma 1 - Quota interessi ammortamento mutui e prestiti obbligazionari		0,00	0,00	0,00	0,00	0,00
Programma 2 - Quota capitale ammortamento mutui e prestiti obbligazionari		220.223,48	0,00	110.262,45	0,00	330.485,93
TOTALE MISSIONE 50 - DEBITO PUBBLICO		220.223,48	0,00	110.262,45	0,00	330.485,93

Allegato e) al Rendiconto - Spese per macroaggregati

**PROSPETTO DELLE SPESE DI BILANCIO PER MISSIONI, PROGRAMMI E MACROAGGREGATI
SPESE PER SERVIZI PER CONTO TERZI E PARTITE DI GIRO - IMPEGNI**

Esercizio finanziario 2020

MISSIONI E PROGRAMMI	Uscite per partite di giro	Uscite per conto terzi	Totale
MACROAGGREGATI	701	702	700
Missione 99 - Servizi per conto terzi			
Programma 1 - Servizi per conto terzi e Partite di giro	763.019,06	63.057,21	826.076,27
Programma 2 - Anticipazioni per il finanziamento del sistema sanitari	0,00	0,00	0,00
TOTALE MISSIONE 99 - SERVIZI PER CONTO TERZI	763.019,06	63.057,21	826.076,27

Allegato e) al Rendiconto - Spese per macroaggregati

RIEPILOGO SPESE PER TITOLI E MACROAGGREGATI IMPEGNI

Esercizio finanziario 2020

Titoli e macroaggregati di spesa	Totale	- di cui non ricorrenti
Titolo 1 - Spese correnti		
101 Macroaggregato 1 - Redditi da lavoro dipendente	1.189.249,84	0,00
102 Macroaggregato 2 - Imposte e tasse a carico dell'ente	144.490,22	0,00
103 Macroaggregato 3 - Acquisto di beni e servizi	3.016.040,13	0,00
104 Macroaggregato 4 - Trasferimenti correnti	752.337,36	0,00
105 Macroaggregato 5 - Trasferimenti di tributi	0,00	0,00
106 Macroaggregato 6 - Fondi perequativi	0,00	0,00
107 Macroaggregato 7 - Interessi passivi	13.031,16	0,00
108 Macroaggregato 8 - Altre spese per redditi da capitale	0,00	0,00
109 Macroaggregato 9 - Rimborsi e poste correttive delle entrate	18.620,24	0,00
110 Macroaggregato 10 - Altre spese correnti	75.999,79	0,00
TOTALE TITOLO 1 - SPESE CORRENTI	5.209.768,74	0,00
Titolo 2 - Spese in conto capitale		
201 Macroaggregato 1 - Tributi in conto capitale a carico dell'ente	0,00	0,00
202 Macroaggregato 2 - Investimenti fissi lordi e acquisto di terreni	2.242.247,74	2.242.247,74
203 Macroaggregato 3 - Contributi agli investimenti	30.000,00	30.000,00
204 Macroaggregato 4 - Altri trasferimenti in conto capitale	992,16	992,16
205 Macroaggregato 5 - Altre spese in conto capitale	786.182,88	786.182,88
TOTALE TITOLO 2 - SPESE IN CONTO CAPITALE	3.059.422,78	3.059.422,78
Titolo 3 - Spese per incremento attività finanziarie		
301 Macroaggregato 1 - Acquisizioni di attività finanziarie	0,00	0,00
302 Macroaggregato 2 - Concessione crediti di breve termine	0,00	0,00
303 Macroaggregato 3 - Concessione crediti di medio-lungo termine	0,00	0,00
304 Macroaggregato 4 - Altre spese per incremento di attività finanziarie	0,00	0,00

Conto del bilancio 2020 - Comune di Costa Volpino - Allegato E5 - Riepilogo impegni di spesa per titoli e macroaggregati

Allegato e) al Rendiconto - Spese per macroaggregati

**RIEPILOGO SPESE PER TITOLI E MACROAGGREGATI
IMPEGNI**

Esercizio finanziario 2020

Titoli e macroaggregati di spesa		Totale	- di cui non ricorrenti
TOTALE TITOLO 3 - SPESE PER INCREMENTO ATTIVITÀ FINANZIARIE		0,00	0,00
Titolo 4 - Rimborso Prestiti			
401	Macroaggregato 1 - Rimborso di titoli obbligazionari	220.223,48	220.223,48
402	Macroaggregato 2 - Rimborso prestiti a breve termine	0,00	0,00
403	Macroaggregato 3 - Rimborso mutui e altri finanziamenti a medio-lungo termine	110.262,45	110.262,45
404	Macroaggregato 4 - Rimborso di altre forme di indebitamento	0,00	0,00
405	Macroaggregato 5 - Fondi per rimborso prestiti	0,00	0,00
TOTALE TITOLO 4 - RIMBORSO PRESTITI		330.485,93	330.485,93
Titolo 5 - Chiusura Anticipazioni ricevute da istituto tesoriere/cassiere			
501	Macroaggregato 1 - Chiusura Anticipazioni ricevute da istituto tesoriere/cassiere	0,00	0,00
TOTALE TITOLO 5 - CHIUSURA ANTICIPAZIONI RICEVUTE DA ISTITUTO		0,00	0,00
Titolo 7 - Uscite per conto terzi e partite di giro			
701	Macroaggregato 1 - Uscite per partite di giro	763.019,06	0,00
702	Macroaggregato 2 - Uscite per conto terzi	63.057,21	0,00
TOTALE TITOLO 7 - USCITE PER CONTO TERZI E PARTITE DI GIRO		826.076,27	0,00
TOTALE MACROAGGREGATI		9.425.753,72	3.389.908,71

Allegato e) al Rendiconto - Spese per macroaggregati

**PROSPETTO DELLE SPESE DI BILANCIO PER MISSIONI, PROGRAMMI E MACROAGGREGATI
SPESE CORRENTI - PAGAMENTI IN CONTO COMPETENZA**

Esercizio finanziario 2020

MACROAGGREGATI	Redditi da lavoro dipendente	Imposte e tasse a carico	Acquisto di beni e servizi	Trasferimenti correnti	Trasferimenti di tributi	Fondi perequativi	Interessi passivi	Altre spese per redditi da capitale	Rimborsi e poste correttive	Altre spese correnti	Totale
MISSIONI E PROGRAMMI	101	102	103	104	105	106	107	108	109	110	100
Missione 1 - Servizi istituzionali, generali e di gestione											
Programma 1 - Organi istituzionali	0,00	6.286,28	80.636,26	0,00	0,00	0,00	0,00	0,00	0,00	0,00	86.922,54
Programma 2 - Segreteria generale	114.899,55	8.693,16	5.588,70	0,00	0,00	0,00	0,00	0,00	4.620,80	0,00	133.802,21
Programma 3 - Gestione economica, finanziaria, programmazione e provveditorato	158.425,83	43.227,08	17.790,28	2.302,50	0,00	0,00	0,00	0,00	0,00	0,00	221.745,69
Programma 4 - Gestione delle entrate tributarie e servizi fiscali	111.246,52	7.469,09	50.528,30	0,00	0,00	0,00	0,00	0,00	3.399,52	0,00	172.643,43
Programma 5 - Gestione dei beni demaniali e patrimoniali	831,16	506,20	174.888,34	0,00	0,00	0,00	0,00	0,00	0,00	0,00	176.225,70
Programma 6 - Ufficio tecnico	285.816,96	18.514,73	21.653,24	0,00	0,00	0,00	0,00	0,00	0,00	0,00	325.984,93
Programma 7 - Elezioni e consultazioni popolari - Anagrafe e stato civile	117.568,32	7.879,25	5.193,38	3.053,00	0,00	0,00	0,00	0,00	0,00	0,00	133.693,95
Programma 8 - Statistica e sistemi informativi	0,00	0,00	0,00	0,00	0,00	0,00	0,00	0,00	0,00	0,00	0,00
Programma 9 - Assistenza tecnico-amministrativa agli enti locali	0,00	0,00	0,00	0,00	0,00	0,00	0,00	0,00	0,00	0,00	0,00
Programma 10 - Risorse umane	0,00	0,00	0,00	0,00	0,00	0,00	0,00	0,00	0,00	0,00	0,00
Programma 11 - Altri servizi generali	84.825,59	5.315,25	158.156,98	0,00	0,00	0,00	0,00	0,00	0,00	75.204,79	323.502,61
Totale Missione 1 - Servizi istituzionali, generali e di gestione	873.613,93	97.891,04	514.435,48	5.355,50	0,00	0,00	0,00	0,00	8.020,32	75.204,79	1.574.521,06
Missione 2 - Giustizia											
Programma 1 - Uffici giudiziari	0,00	0,00	0,00	0,00	0,00	0,00	0,00	0,00	0,00	0,00	0,00
Programma 2 - Casa circondariale e altri servizi	0,00	0,00	0,00	0,00	0,00	0,00	0,00	0,00	0,00	0,00	0,00
Totale Missione 2 - Giustizia	0,00	0,00	0,00	0,00	0,00	0,00	0,00	0,00	0,00	0,00	0,00
Missione 3 - Ordine pubblico e sicurezza											
Programma 1 - Polizia locale e amministrativa	207.827,42	13.706,83	23.462,08	0,00	0,00	0,00	0,00	0,00	0,00	0,00	244.996,33
Programma 2 - Sistema integrato di sicurezza urbana	0,00	0,00	0,00	0,00	0,00	0,00	0,00	0,00	0,00	0,00	0,00
Totale Missione 3 - Ordine pubblico e sicurezza	207.827,42	13.706,83	23.462,08	0,00	0,00	0,00	0,00	0,00	0,00	0,00	244.996,33
Missione 4 - Istruzione e diritto allo studio											
Programma 1 - Istruzione prescolastica	0,00	0,00	12.142,18	0,00	0,00	0,00	0,00	0,00	0,00	0,00	12.142,18
Programma 2 - Altri ordini di istruzione non universitaria	0,00	0,00	74.452,63	0,00	0,00	0,00	0,00	0,00	0,00	0,00	74.452,63

Conto del bilancio 2020 - Comune di Costa Volpino - Allegato E6 - Spese per macroaggregati pagamenti competenza spesa corrente

Allegato e) al Rendiconto - Spese per macroaggregati

**PROSPETTO DELLE SPESE DI BILANCIO PER MISSIONI, PROGRAMMI E MACROAGGREGATI
SPESE CORRENTI - PAGAMENTI IN CONTO COMPETENZA**

Esercizio finanziario 2020

MACROAGGREGATI	Redditi da lavoro dipendente	Imposte e tasse a carico	101	102	103	104	105	106	107	108	109	110	Totale
				102	103	104	105	106	107	108	109	110	100
MISSIONI E PROGRAMMI													
Programma 4 - Istruzione universitaria	0,00	0,00	0,00	0,00	0,00	0,00	0,00	0,00	0,00	0,00	0,00	0,00	0,00
Programma 5 - Istruzione tecnica superiore	0,00	0,00	0,00	0,00	0,00	0,00	0,00	0,00	0,00	0,00	0,00	0,00	0,00
Programma 6 - Servizi ausiliari all'istruzione	0,00	0,00	94.444,20	113.425,00	0,00	0,00	0,00	0,00	0,00	0,00	0,00	0,00	207.869,20
Programma 7 - Diritto allo studio	0,00	0,00	0,00	52.135,00	0,00	0,00	0,00	0,00	0,00	0,00	0,00	0,00	52.135,00
Totale Missione 4 - Istruzione e diritto allo studio	0,00	0,00	181.039,01	165.560,00	0,00	0,00	0,00	0,00	0,00	0,00	0,00	0,00	346.599,01
Missione 5 - Tutela e valorizzazione dei beni e attività culturali													
Programma 1 - Valorizzazione dei beni di interesse storico	0,00	0,00	0,00	0,00	0,00	0,00	0,00	0,00	0,00	0,00	0,00	0,00	0,00
Programma 2 - Attività culturali e interventi diversi nel settore culturale	0,00	0,00	67.492,33	6.525,36	0,00	0,00	0,00	0,00	0,00	0,00	0,00	0,00	74.017,69
Totale Missione 5 - Tutela e valorizzazione dei beni e attività culturali	0,00	0,00	67.492,33	6.525,36	0,00	0,00	0,00	0,00	0,00	0,00	0,00	0,00	74.017,69
Missione 6 - Politiche giovanili, sport e tempo libero													
Programma 1 - Sport e tempo libero	0,00	0,00	103.165,24	0,00	0,00	0,00	0,00	0,00	0,00	0,00	0,00	0,00	103.165,24
Programma 2 - Giovani	0,00	0,00	0,00	0,00	0,00	0,00	0,00	0,00	0,00	0,00	0,00	0,00	0,00
Totale Missione 6 - Politiche giovanili, sport e tempo libero	0,00	0,00	103.165,24	0,00	0,00	0,00	0,00	0,00	0,00	0,00	0,00	0,00	103.165,24
Missione 7 - Turismo													
Programma 1 - Sviluppo e valorizzazione del turismo	0,00	0,00	0,00	9.106,40	0,00	0,00	0,00	0,00	0,00	0,00	0,00	0,00	9.106,40
Totale Missione 7 - Turismo	0,00	0,00	0,00	9.106,40	0,00	0,00	0,00	0,00	0,00	0,00	0,00	0,00	9.106,40
Missione 8 - Assetto del territorio ed edilizia abitativa													
Programma 1 - Urbanistica e assetto del territorio	0,00	0,00	0,00	0,00	0,00	0,00	0,00	0,00	0,00	0,00	0,00	0,00	0,00
Programma 2 - Edilizia residenziale pubblica e locale e piani di edilizia economico-popolare	0,00	67,00	6.537,51	0,00	0,00	0,00	0,00	0,00	0,00	0,00	0,00	0,00	6.604,51
Totale Missione 8 - Assetto del territorio ed edilizia abitativa	0,00	67,00	6.537,51	0,00	0,00	0,00	0,00	0,00	0,00	0,00	0,00	0,00	6.604,51
Missione 9 - Sviluppo sostenibile e tutela del territorio e dell'ambiente													
Programma 1 - Difesa del suolo	0,00	0,00	0,00	0,00	0,00	0,00	0,00	0,00	0,00	0,00	0,00	0,00	0,00

Conto del bilancio 2020 - Comune di Costa Volpino - Allegato E6 - Spese per macroaggregati pagamenti competenza spesa corrente

Allegato e) al Rendiconto - Spese per macroaggregati

**PROSPETTO DELLE SPESE DI BILANCIO PER MISSIONI, PROGRAMMI E MACROAGGREGATI
SPESE CORRENTI - PAGAMENTI IN CONTO COMPETENZA**

Esercizio finanziario 2020

MACROAGGREGATI	Redditi da lavoro dipendente	Imposte e tasse a carico	Acquisto di beni e servizi	Trasferimenti correnti	Trasferimenti di tributi	Fondi perequativi	Interessi passivi	Altre spese per redditi da capitale	Rimborsi e poste correttive	Altre spese correnti	Totale
	101	102	103	104	105	106	107	108	109	110	100
MISSIONI E PROGRAMMI											
Programma 2 - Tutela, valorizzazione e recupero ambientale	0,00	0,00	0,00	0,00	0,00	0,00	0,00	0,00	0,00	0,00	0,00
Programma 3 - Rifiuti	0,00	0,00	838.224,58	0,00	0,00	0,00	0,00	0,00	0,00	0,00	838.224,58
Programma 4 - Servizio idrico integrato	0,00	0,00	0,00	0,00	0,00	0,00	0,00	0,00	0,00	0,00	0,00
Programma 5 - Aree protette, parchi naturali, protezione naturalistica e forestazione	0,00	0,00	78.484,62	0,00	0,00	0,00	0,00	0,00	0,00	0,00	78.484,62
Programma 6 - Tutela e valorizzazione delle risorse idriche	0,00	0,00	0,00	0,00	0,00	0,00	0,00	0,00	0,00	0,00	0,00
Programma 7 - Sviluppo sostenibile territorio montano piccoli Comuni	0,00	0,00	0,00	0,00	0,00	0,00	0,00	0,00	0,00	0,00	0,00
Programma 8 - Qualità dell'aria e riduzione dell'inquinamento	0,00	0,00	0,00	0,00	0,00	0,00	0,00	0,00	0,00	0,00	0,00
Totale Missione 9 - Sviluppo sostenibile e tutela del territorio e dell'ambiente	0,00	0,00	916.709,20	0,00	0,00	0,00	0,00	0,00	0,00	0,00	916.709,20
Missione 10 - Trasporti e diritto alla mobilità											
Programma 1 - Trasporto ferroviario	0,00	0,00	0,00	0,00	0,00	0,00	0,00	0,00	0,00	0,00	0,00
Programma 2 - Trasporto pubblico locale	0,00	0,00	0,00	0,00	0,00	0,00	0,00	0,00	0,00	0,00	0,00
Programma 3 - Trasporto per vie d'acqua	0,00	0,00	0,00	0,00	0,00	0,00	0,00	0,00	0,00	0,00	0,00
Programma 4 - Altre modalità di trasporto	0,00	0,00	0,00	0,00	0,00	0,00	0,00	0,00	0,00	0,00	0,00
Programma 5 - Viabilità e infrastrutture stradali	0,00	0,00	180.333,75	0,00	0,00	0,00	0,00	0,00	0,00	0,00	180.333,75
Totale Missione 10 - Trasporti e diritto alla mobilità	0,00	0,00	180.333,75	0,00	0,00	0,00	0,00	0,00	0,00	0,00	180.333,75
Missione 11 - Soccorso civile											
Programma 1 - Sistema di protezione civile	0,00	0,00	0,00	6.000,00	0,00	0,00	0,00	0,00	0,00	0,00	6.000,00
Programma 2 - Interventi a seguito di calamità naturali	0,00	0,00	0,00	0,00	0,00	0,00	0,00	0,00	0,00	0,00	0,00
Totale Missione 11 - Soccorso civile	0,00	0,00	0,00	6.000,00	0,00	0,00	0,00	0,00	0,00	0,00	6.000,00
Missione 12 - Diritti sociali, politiche sociali e famiglia											
Programma 1 - Interventi per l'infanzia e i minori e per asili nido	0,00	0,00	0,00	15.915,76	0,00	0,00	0,00	0,00	0,00	0,00	15.915,76
Programma 2 - Interventi per la disabilità	0,00	0,00	0,00	0,00	0,00	0,00	0,00	0,00	0,00	0,00	0,00
Programma 3 - Interventi per gli anziani	0,00	0,00	1.016,26	0,00	0,00	0,00	0,00	0,00	0,00	0,00	1.016,26

Conto del bilancio 2020 - Comune di Costa Volpino - Allegato E6 - Spese per macroaggregati pagamenti competenza spesa corrente

Allegato e) al Rendiconto - Spese per macroaggregati

**PROSPETTO DELLE SPESE DI BILANCIO PER MISSIONI, PROGRAMMI E MACROAGGREGATI
SPESE CORRENTI - PAGAMENTI IN CONTO COMPETENZA**

Esercizio finanziario 2020

MACROAGGREGATI	Redditi da lavoro dipendente	Imposte e tasse a carico	Acquisto di beni e servizi	Trasferimenti correnti	Trasferimenti di tributi	Fondi perequativi	Interessi passivi	Altre spese per redditi da capitale	Rimborsi e poste correttive	Altre spese correnti	Totale
	101	102	103	104	105	106	107	108	109	110	100
MISSIONI E PROGRAMMI											
Programma 4 - Interventi per soggetti a rischio di esclusione sociale	0,00	0,00	59.166,51	0,00	0,00	0,00	0,00	0,00	0,00	0,00	59.166,51
Programma 5 - Interventi per le famiglie	0,00	0,00	56.675,00	31.752,28	0,00	0,00	0,00	0,00	0,00	0,00	88.427,28
Programma 6 - Interventi per il diritto alla casa	0,00	0,00	1.723,40	0,00	0,00	0,00	0,00	0,00	0,00	0,00	1.723,40
Programma 7 - Programmazione e governo della rete dei servizi sociosanitari e sociali	83.292,23	5.448,09	15.519,06	258.618,34	0,00	0,00	0,00	0,00	0,00	0,00	362.877,72
Programma 8 - Cooperazione e associazionismo	0,00	0,00	0,00	0,00	0,00	0,00	0,00	0,00	0,00	0,00	0,00
Programma 9 - Servizio necroscopico e cimiteriale	0,00	0,00	107.606,14	0,00	0,00	0,00	0,00	0,00	0,00	0,00	107.606,14
Totale Missione 12 - Diritti sociali, politiche sociali e famiglia	83.292,23	5.448,09	241.706,37	306.286,38	0,00	0,00	0,00	0,00	0,00	0,00	636.733,07

Missione 13 - Tutela della salute

Programma 1 - Servizio sanitario regionale - finanziamento ordinario corrente per la garanzia dei LEA	0,00	0,00	0,00	0,00	0,00	0,00	0,00	0,00	0,00	0,00	0,00
Programma 2 - Servizio sanitario regionale - finanziamento aggiuntivo corrente per livelli di assistenza superiori ai LEA	0,00	0,00	0,00	0,00	0,00	0,00	0,00	0,00	0,00	0,00	0,00
Programma 3 - Servizio sanitario regionale - finanziamento aggiuntivo corrente per la copertura dello squilibrio di bilancio corrente	0,00	0,00	0,00	0,00	0,00	0,00	0,00	0,00	0,00	0,00	0,00
Programma 4 - Servizio sanitario regionale - ripiano di disavanzi sanitari relativi ad esercizi progressi sanitari	0,00	0,00	0,00	0,00	0,00	0,00	0,00	0,00	0,00	0,00	0,00
Programma 5 - Servizio sanitario regionale - investimenti sanitari	0,00	0,00	0,00	0,00	0,00	0,00	0,00	0,00	0,00	0,00	0,00
Programma 6 - Servizio sanitario regionale - restituzione maggiori gettiti SSN	0,00	0,00	0,00	0,00	0,00	0,00	0,00	0,00	0,00	0,00	0,00
Programma 7 - Ulteriori spese in materia sanitaria	0,00	0,00	0,00	0,00	0,00	0,00	0,00	0,00	0,00	0,00	0,00
Totale Missione 13 - Tutela della salute	0,00	0,00	0,00	0,00	0,00	0,00	0,00	0,00	0,00	0,00	0,00

Missione 14 - Sviluppo economico e competitività

Programma 1 - Industria PMI e Artigianato	0,00	0,00	0,00	0,00	0,00	0,00	0,00	0,00	0,00	0,00	0,00
Programma 2 - Commercio - reti distributive - tutela dei consumatori	0,00	0,00	11.891,38	2.800,00	0,00	0,00	0,00	0,00	0,00	0,00	14.691,38
Programma 3 - Ricerca e innovazione	0,00	0,00	0,00	0,00	0,00	0,00	0,00	0,00	0,00	0,00	0,00
Programma 4 - Reti e altri servizi di pubblica utilità	0,00	0,00	0,00	0,00	0,00	0,00	0,00	0,00	0,00	0,00	0,00

Conto del bilancio 2020 - Comune di Costa Volpino - Allegato E6 - Spese per macroaggregati pagamenti competenza spesa corrente

Allegato e) al Rendiconto - Spese per macroaggregati

**PROSPETTO DELLE SPESE DI BILANCIO PER MISSIONI, PROGRAMMI E MACROAGGREGATI
SPESE CORRENTI - PAGAMENTI IN CONTO COMPETENZA**

Esercizio finanziario 2020

MACROAGGREGATI	Redditi da lavoro dipendente	Imposte e tasse a carico	Acquisto di beni e servizi	Trasferimenti correnti	Trasferimenti di tributi	Fondi perequativi	Interessi passivi	Altre spese per redditi da capitale	Rimborsi e poste correttive	Altre spese correnti	Totale
	101	102	103	104	105	106	107	108	109	110	100
MISSIONI E PROGRAMMI											
Totale Missione 14 - Sviluppo economico e competitività	0,00	0,00	11.891,38	2.800,00	0,00	0,00	0,00	0,00	0,00	0,00	14.691,38
Missione 15 - Politiche per il lavoro e la formazione professionale											
Programma 1 - Servizi per lo sviluppo del mercato del lavoro	0,00	0,00	0,00	0,00	0,00	0,00	0,00	0,00	0,00	0,00	0,00
Programma 2 - Formazione professionale	0,00	0,00	0,00	0,00	0,00	0,00	0,00	0,00	0,00	0,00	0,00
Programma 3 - Sostegno all'occupazione	0,00	0,00	0,00	0,00	0,00	0,00	0,00	0,00	0,00	0,00	0,00
Totale Missione 15 - Politiche per il lavoro e la formazione professionale	0,00	0,00	0,00	0,00	0,00	0,00	0,00	0,00	0,00	0,00	0,00
Missione 16 - Agricoltura, politiche agroalimentari e pesca											
Programma 1 - Sviluppo del settore agricolo e del sistema agroalimentare	0,00	0,00	0,00	0,00	0,00	0,00	0,00	0,00	0,00	0,00	0,00
Programma 2 - Caccia e pesca	0,00	0,00	0,00	0,00	0,00	0,00	0,00	0,00	0,00	0,00	0,00
Totale Missione 16 - Agricoltura, politiche agroalimentari e pesca	0,00	0,00	0,00	0,00	0,00	0,00	0,00	0,00	0,00	0,00	0,00
Missione 17 - Energia e diversificazione delle fonti energetiche											
Programma 1 - Fonti energetiche	0,00	0,00	0,00	0,00	0,00	0,00	0,00	0,00	0,00	0,00	0,00
Totale Missione 17 - Energia e diversificazione delle fonti energetiche	0,00	0,00	0,00	0,00	0,00	0,00	0,00	0,00	0,00	0,00	0,00
Missione 18 - Relazioni con le altre autonomie territoriali e locali											
Programma 1 - Relazioni finanziarie con le altre autonomie territoriali	0,00	0,00	0,00	0,00	0,00	0,00	0,00	0,00	0,00	0,00	0,00
Totale Missione 18 - Relazioni con le altre autonomie territoriali e locali	0,00	0,00	0,00	0,00	0,00	0,00	0,00	0,00	0,00	0,00	0,00
Missione 19 - Relazioni internazionali											
Programma 1 - Relazioni internazionali e Cooperazione allo sviluppo	0,00	0,00	0,00	0,00	0,00	0,00	0,00	0,00	0,00	0,00	0,00
Totale Missione 19 - Relazioni internazionali	0,00	0,00	0,00	0,00	0,00	0,00	0,00	0,00	0,00	0,00	0,00

Conto del bilancio 2020 - Comune di Costa Volpino - Allegato E6 - Spese per macroaggregati pagamenti competenza spesa corrente

Allegato e) al Rendiconto - Spese per macroaggregati

**PROSPETTO DELLE SPESE DI BILANCIO PER MISSIONI, PROGRAMMI E MACROAGGREGATI
SPESE CORRENTI - PAGAMENTI IN CONTO COMPETENZA**

Esercizio finanziario 2020

MACROAGGREGATI	101	102	103	104	105	106	107	108	109	110	100
MISSIONI E PROGRAMMI	Redditi da lavoro dipendente	Imposte e tasse a carico	Acquisto di beni e servizi	Trasferimenti correnti	Trasferimenti di tributi	Fondi perequativi	Interessi passivi	Altre spese per redditi da capitale	Rimborso e poste correttive	Altre spese correnti	Totale
Missione 20 - Fondi e accantonamenti											
Programma 1 - Fondo di riserva	0,00	0,00	0,00	0,00	0,00	0,00	0,00	0,00	0,00	0,00	0,00
Programma 2 - Fondo crediti di dubbia esigibilità	0,00	0,00	0,00	0,00	0,00	0,00	0,00	0,00	0,00	0,00	0,00
Programma 3 - Altri fondi	0,00	0,00	0,00	0,00	0,00	0,00	0,00	0,00	0,00	0,00	0,00
Totale Missione 20 - Fondi e accantonamenti	0,00	0,00	0,00	0,00	0,00	0,00	0,00	0,00	0,00	0,00	0,00
Missione 50 - Debito pubblico											
Programma 1 - Quota interessi ammortamento mutui e prestiti obbligazionari	0,00	0,00	0,00	0,00	0,00	0,00	13.031,16	0,00	0,00	0,00	13.031,16
Programma 2 - Quota capitale ammortamento mutui e prestiti obbligazionari	0,00	0,00	0,00	0,00	0,00	0,00	0,00	0,00	0,00	0,00	0,00
Totale Missione 50 - Debito pubblico	0,00	0,00	0,00	0,00	0,00	0,00	13.031,16	0,00	0,00	0,00	13.031,16
Missione 60 - Anticipazioni finanziarie											
Programma 1 - Restituzione anticipazione di tesoreria	0,00	0,00	0,00	0,00	0,00	0,00	0,00	0,00	0,00	0,00	0,00
Totale Missione 60 - Anticipazioni finanziarie	0,00	0,00	0,00	0,00	0,00	0,00	0,00	0,00	0,00	0,00	0,00
Totale	1.164.733,58	117.112,96	2.246.772,35	501.633,64	0,00	0,00	13.031,16	0,00	8.020,32	75.204,79	4.126.508,80

Allegato e) al Rendiconto - Spese per macroaggregati

**PROSPETTO DELLE SPESE DI BILANCIO PER MISSIONI, PROGRAMMI E MACROAGGREGATI
SPESE IN CONTO CAPITALE E SPESE PER INCREMENTO DI ATTIVITA' FINANZIARIE
PAGAMENTI IN CONTO COMPETENZA - Esercizio finanziario 2020**

MACROAGGREGATI	201	202	203	204	205	200	301	302	303	304	300
	Tributi in conto capitale a carico dell'ente	Investimenti fissi lordi e acquisto di terreni	Contributi agli investimenti	Altri trasferimenti in conto capitale	Altre spese in conto capitale	Totale SPESE IN CONTO CAPITALE	Acquisizioni di attività finanziarie	Concessione crediti di breve termine	Concessione crediti di medio - lungo termine	Altre spese per incremento di attività finanziarie	Totale SPESE PER INCREMENTO DI ATTIVITA' FINANZIARIE
MISSIONI E PROGRAMMI	201	202	203	204	205	200	301	302	303	304	300
Missione 1 - Servizi istituzionali, generali e di gestione											
Programma 1 - Organi istituzionali	0,00	0,00	0,00	0,00	0,00	0,00	0,00	0,00	0,00	0,00	0,00
Programma 2 - Segreteria generale	0,00	0,00	0,00	0,00	0,00	0,00	0,00	0,00	0,00	0,00	0,00
Programma 3 - Gestione economica, finanziaria, programmazione e provveditorato	0,00	0,00	0,00	0,00	0,00	0,00	0,00	0,00	0,00	0,00	0,00
Programma 4 - Gestione delle entrate tributarie e servizi fiscali	0,00	0,00	0,00	0,00	0,00	0,00	0,00	0,00	0,00	0,00	0,00
Programma 5 - Gestione dei beni demaniali e patrimoniali	0,00	155.323,87	0,00	0,00	0,00	155.323,87	0,00	0,00	0,00	0,00	0,00
Programma 6 - Ufficio tecnico	0,00	0,00	0,00	0,00	0,00	0,00	0,00	0,00	0,00	0,00	0,00
Programma 7 - Elezioni e consultazioni popolari - Anagrafe e stato civile	0,00	0,00	0,00	0,00	0,00	0,00	0,00	0,00	0,00	0,00	0,00
Programma 8 - Statistica e sistemi informativi	0,00	0,00	0,00	0,00	0,00	0,00	0,00	0,00	0,00	0,00	0,00
Programma 9 - Assistenza tecnico-amministrativa agli enti locali	0,00	0,00	0,00	0,00	0,00	0,00	0,00	0,00	0,00	0,00	0,00
Programma 10 - Risorse umane	0,00	0,00	0,00	0,00	0,00	0,00	0,00	0,00	0,00	0,00	0,00
Programma 11 - Altri servizi generali	0,00	0,00	0,00	0,00	0,00	0,00	0,00	0,00	0,00	0,00	0,00
Totale Missione 1 - Servizi istituzionali, generali e di gestione	0,00	155.323,87	0,00	0,00	0,00	155.323,87	0,00	0,00	0,00	0,00	0,00
Missione 2 - Giustizia											
Programma 1 - Uffici giudiziari	0,00	0,00	0,00	0,00	0,00	0,00	0,00	0,00	0,00	0,00	0,00
Programma 2 - Casa circondariale e altri servizi	0,00	0,00	0,00	0,00	0,00	0,00	0,00	0,00	0,00	0,00	0,00
Totale Missione 2 - Giustizia	0,00	0,00	0,00	0,00	0,00	0,00	0,00	0,00	0,00	0,00	0,00
Missione 3 - Ordine pubblico e sicurezza											
Programma 1 - Polizia locale e amministrativa	0,00	0,00	0,00	0,00	0,00	0,00	0,00	0,00	0,00	0,00	0,00
Programma 2 - Sistema integrato di sicurezza urbana	0,00	0,00	0,00	0,00	0,00	0,00	0,00	0,00	0,00	0,00	0,00
Totale Missione 3 - Ordine pubblico e sicurezza	0,00	0,00	0,00	0,00	0,00	0,00	0,00	0,00	0,00	0,00	0,00

Conto del bilancio 2020 - Comune di Costa Volpino - Allegato E7 - Spese per macroaggregati pagamenti competenza conto capitale e attività finanziari

Allegato e) al Rendiconto - Spese per macroaggregati

**PROSPETTO DELLE SPESE DI BILANCIO PER MISSIONI, PROGRAMMI E MACROAGGREGATI
SPESE IN CONTO CAPITALE E SPESE PER INCREMENTO DI ATTIVITA' FINANZIARIE
PAGAMENTI IN CONTO COMPETENZA - Esercizio finanziario 2020**

MACROAGGREGATI	201	202	203	204	205	200	301	302	303	304	300
	Tributi in conto capitale a carico dell'ente	Investimenti fissi lordi e acquisto di terreni	Contributi agli investimenti	Altri trasferimenti in conto capitale	Altre spese in conto capitale	Totale SPESE IN CONTO CAPITALE	Acquisizioni di attività finanziarie	Concessione crediti di breve termine	Concessione crediti di medio - lungo termine	Altre spese per incremento di attività finanziarie	Totale SPESE PER INCREMENTO DI ATTIVITA' FINANZIARIE
MISSIONI E PROGRAMMI											
Missione 4 - Istruzione e diritto allo studio											
Programma 1 - Istruzione prescolastica	0,00	0,00	0,00	0,00	0,00	0,00	0,00	0,00	0,00	0,00	0,00
Programma 2 - Altri ordini di istruzione non universitaria	0,00	34.738,29	0,00	0,00	0,00	34.738,29	0,00	0,00	0,00	0,00	0,00
Programma 4 - Istruzione universitaria	0,00	0,00	0,00	0,00	0,00	0,00	0,00	0,00	0,00	0,00	0,00
Programma 5 - Istruzione tecnica superiore	0,00	0,00	0,00	0,00	0,00	0,00	0,00	0,00	0,00	0,00	0,00
Programma 6 - Servizi ausiliari all'istruzione	0,00	0,00	0,00	0,00	0,00	0,00	0,00	0,00	0,00	0,00	0,00
Programma 7 - Diritto allo studio	0,00	0,00	0,00	0,00	0,00	0,00	0,00	0,00	0,00	0,00	0,00
Totale Missione 4 - Istruzione e diritto allo studio	0,00	34.738,29	0,00	0,00	0,00	34.738,29	0,00	0,00	0,00	0,00	0,00
Missione 5 - Tutela e valorizzazione dei beni e attività culturali											
Programma 1 - Valorizzazione dei beni di interesse storico	0,00	0,00	0,00	0,00	0,00	0,00	0,00	0,00	0,00	0,00	0,00
Programma 2 - Attività culturali e interventi diversi nel settore culturale	0,00	0,00	0,00	0,00	0,00	0,00	0,00	0,00	0,00	0,00	0,00
Totale Missione 5 - Tutela e valorizzazione dei beni e attività culturali	0,00	0,00	0,00	0,00	0,00	0,00	0,00	0,00	0,00	0,00	0,00
Missione 6 - Politiche giovanili, sport e tempo libero											
Programma 1 - Sport e tempo libero	0,00	0,00	0,00	0,00	0,00	0,00	0,00	0,00	0,00	0,00	0,00
Programma 2 - Giovani	0,00	0,00	0,00	0,00	0,00	0,00	0,00	0,00	0,00	0,00	0,00
Totale Missione 6 - Politiche giovanili, sport e tempo libero	0,00	0,00	0,00	0,00	0,00	0,00	0,00	0,00	0,00	0,00	0,00
Missione 7 - Turismo											
Programma 1 - Sviluppo e valorizzazione del turismo	0,00	0,00	0,00	0,00	0,00	0,00	0,00	0,00	0,00	0,00	0,00
Totale Missione 7 - Turismo	0,00	0,00	0,00	0,00	0,00	0,00	0,00	0,00	0,00	0,00	0,00
Missione 8 - Assetto del territorio ed edilizia abitativa											
Programma 1 - Urbanistica e assetto del territorio	0,00	6.294,70	0,00	992,16	766.412,77	773.699,63	0,00	0,00	0,00	0,00	0,00

Conto del bilancio 2020 - Comune di Costa Volpino - Allegato E7 - Spese per macroaggregati pagamenti competenza conto capitale e attività finanziari

Allegato e) al Rendiconto - Spese per macroaggregati

**PROSPETTO DELLE SPESE DI BILANCIO PER MISSIONI, PROGRAMMI E MACROAGGREGATI
SPESE IN CONTO CAPITALE E SPESE PER INCREMENTO DI ATTIVITA' FINANZIARIE
PAGAMENTI IN CONTO COMPETENZA - Esercizio finanziario 2020**

MACROAGGREGATI	201	202	203	204	205	200	301	302	303	304	300
	Tributi in conto capitale a carico dell'ente	Investimenti fissi lordi e acquisto di terreni	Contributi agli investimenti	Altri trasferimenti in conto capitale	Altre spese in conto capitale	Totale SPESE IN CONTO CAPITALE	Acquisizioni di attività finanziarie	Concessione crediti di breve termine	Concessione crediti di medio - lungo termine	Altre spese per incremento di attività finanziarie	Totale SPESE PER INCREMENTO DI ATTIVITA' FINANZIARIE
MISSIONI E PROGRAMMI											
Programma 2 - Edilizia residenziale pubblica e locale e piani di edilizia economico-popolare	0,00	1.759,99	0,00	0,00	0,00	1.759,99	0,00	0,00	0,00	0,00	0,00
Totale Missione 8 - Assetto del territorio ed edilizia abitativa	0,00	8.054,69	0,00	992,16	766.412,77	775.459,62	0,00	0,00	0,00	0,00	0,00
Missione 9 - Sviluppo sostenibile e tutela del territorio e dell'ambiente											
Programma 1 - Difesa del suolo	0,00	4.270,00	0,00	0,00	0,00	4.270,00	0,00	0,00	0,00	0,00	0,00
Programma 2 - Tutela, valorizzazione e recupero ambientale	0,00	0,00	10.000,00	0,00	0,00	10.000,00	0,00	0,00	0,00	0,00	0,00
Programma 3 - Rifiuti	0,00	0,00	0,00	0,00	0,00	0,00	0,00	0,00	0,00	0,00	0,00
Programma 4 - Servizio idrico integrato	0,00	0,00	0,00	0,00	0,00	0,00	0,00	0,00	0,00	0,00	0,00
Programma 5 - Aree protette, parchi naturali, protezione naturalistica e forestazione	0,00	0,00	0,00	0,00	0,00	0,00	0,00	0,00	0,00	0,00	0,00
Programma 6 - Tutela e valorizzazione delle risorse idriche	0,00	0,00	0,00	0,00	0,00	0,00	0,00	0,00	0,00	0,00	0,00
Programma 7 - Sviluppo sostenibile territorio montano piccoli Comuni	0,00	0,00	0,00	0,00	0,00	0,00	0,00	0,00	0,00	0,00	0,00
Programma 8 - Qualità dell'aria e riduzione dell'inquinamento	0,00	0,00	0,00	0,00	0,00	0,00	0,00	0,00	0,00	0,00	0,00
Totale Missione 9 - Sviluppo sostenibile e tutela del territorio e dell'ambiente	0,00	4.270,00	10.000,00	0,00	0,00	14.270,00	0,00	0,00	0,00	0,00	0,00
Missione 10 - Trasporti e diritto alla mobilità											
Programma 1 - Trasporto ferroviario	0,00	0,00	0,00	0,00	0,00	0,00	0,00	0,00	0,00	0,00	0,00
Programma 2 - Trasporto pubblico locale	0,00	0,00	0,00	0,00	0,00	0,00	0,00	0,00	0,00	0,00	0,00
Programma 3 - Trasporto per vie d'acqua	0,00	0,00	0,00	0,00	0,00	0,00	0,00	0,00	0,00	0,00	0,00
Programma 4 - Altre modalità di trasporto	0,00	0,00	0,00	0,00	0,00	0,00	0,00	0,00	0,00	0,00	0,00
Programma 5 - Viabilità e infrastrutture stradali	0,00	1.253.084,55	20.000,00	0,00	0,00	1.273.084,55	0,00	0,00	0,00	0,00	0,00
Totale Missione 10 - Trasporti e diritto alla mobilità	0,00	1.253.084,55	20.000,00	0,00	0,00	1.273.084,55	0,00	0,00	0,00	0,00	0,00
Missione 11 - Soccorso civile											

Conto del bilancio 2020 - Comune di Costa Volpino - Allegato E7 - Spese per macroaggregati pagamenti competenza conto capitale e attività finanziarie

Allegato e) al Rendiconto - Spese per macroaggregati

**PROSPETTO DELLE SPESE DI BILANCIO PER MISSIONI, PROGRAMMI E MACROAGGREGATI
SPESE IN CONTO CAPITALE E SPESE PER INCREMENTO DI ATTIVITA' FINANZIARIE
PAGAMENTI IN CONTO COMPETENZA - Esercizio finanziario 2020**

MACROAGGREGATI	201	202	203	204	205	200	301	302	303	304	300
	Tributi in conto capitale a carico dell'ente	Investimenti fissi lordi e acquisto di terreni	Contributi agli investimenti	Altri trasferimenti in conto capitale	Altre spese in conto capitale	Totale SPESE IN CONTO CAPITALE	Acquisizioni di attività finanziarie	Concessione crediti di breve termine	Concessione crediti di medio - lungo termine	Altre spese per incremento di attività finanziarie	Totale SPESE PER INCREMENTO DI ATTIVITA' FINANZIARIE
MISSIONI E PROGRAMMI											
Programma 1 - Sistema di protezione civile	0,00	0,00	0,00	0,00	0,00	0,00	0,00	0,00	0,00	0,00	0,00
Programma 2 - Interventi a seguito di calamità naturali	0,00	0,00	0,00	0,00	0,00	0,00	0,00	0,00	0,00	0,00	0,00
Totale Missione 11 - Soccorso civile	0,00	0,00	0,00	0,00	0,00	0,00	0,00	0,00	0,00	0,00	0,00
Missione 12 - Diritti sociali, politiche sociali e famiglia											
Programma 1 - Interventi per l'infanzia e i minori e per asili nido	0,00	0,00	0,00	0,00	0,00	0,00	0,00	0,00	0,00	0,00	0,00
Programma 2 - Interventi per la disabilità	0,00	0,00	0,00	0,00	0,00	0,00	0,00	0,00	0,00	0,00	0,00
Programma 3 - Interventi per gli anziani	0,00	0,00	0,00	0,00	0,00	0,00	0,00	0,00	0,00	0,00	0,00
Programma 4 - Interventi per soggetti a rischio di esclusione sociale	0,00	0,00	0,00	0,00	0,00	0,00	0,00	0,00	0,00	0,00	0,00
Programma 5 - Interventi per le famiglie	0,00	11.060,49	0,00	0,00	0,00	11.060,49	0,00	0,00	0,00	0,00	0,00
Programma 6 - Interventi per il diritto alla casa	0,00	0,00	0,00	0,00	0,00	0,00	0,00	0,00	0,00	0,00	0,00
Programma 7 - Programmazione e governo della rete dei servizi sociosanitari e sociali	0,00	0,00	0,00	0,00	0,00	0,00	0,00	0,00	0,00	0,00	0,00
Programma 8 - Cooperazione e associazionismo	0,00	0,00	0,00	0,00	0,00	0,00	0,00	0,00	0,00	0,00	0,00
Programma 9 - Servizio necroscopico e cimiteriale	0,00	15.689,20	0,00	0,00	0,00	15.689,20	0,00	0,00	0,00	0,00	0,00
Totale Missione 12 - Diritti sociali, politiche sociali e famiglia	0,00	26.749,69	0,00	0,00	0,00	26.749,69	0,00	0,00	0,00	0,00	0,00
Missione 13 - Tutela della salute											
Programma 1 - Servizio sanitario regionale - finanziamento ordinario corrente per la garanzia dei LEA	0,00	0,00	0,00	0,00	0,00	0,00	0,00	0,00	0,00	0,00	0,00
Programma 2 - Servizio sanitario regionale - finanziamento aggiuntivo corrente per livelli di assistenza superiori ai LEA	0,00	0,00	0,00	0,00	0,00	0,00	0,00	0,00	0,00	0,00	0,00
Programma 3 - Servizio sanitario regionale - finanziamento aggiuntivo corrente per la copertura dello squilibrio di bilancio corrente	0,00	0,00	0,00	0,00	0,00	0,00	0,00	0,00	0,00	0,00	0,00
Programma 4 - Servizio sanitario regionale - ripiano di disavanzi sanitari relativi ad esercizi pregressi	0,00	0,00	0,00	0,00	0,00	0,00	0,00	0,00	0,00	0,00	0,00
Programma 5 - Servizio sanitario regionale - investimenti sanitari	0,00	0,00	0,00	0,00	0,00	0,00	0,00	0,00	0,00	0,00	0,00

Conto del bilancio 2020 - Comune di Costa Volpino - Allegato E7 - Spese per macroaggregati pagamenti competenza conto capitale e attività finanziarie

Allegato e) al Rendiconto - Spese per macroaggregati

**PROSPETTO DELLE SPESE DI BILANCIO PER MISSIONI, PROGRAMMI E MACROAGGREGATI
SPESE IN CONTO CAPITALE E SPESE PER INCREMENTO DI ATTIVITA' FINANZIARIE
PAGAMENTI IN CONTO COMPETENZA - Esercizio finanziario 2020**

MACROAGGREGATI	201	202	203	204	205	200	301	302	303	304	300
	Tributi in conto capitale a carico dell'ente	Investimenti fissi lordi e acquisto di terreni	Contributi agli investimenti	Altri trasferimenti in conto capitale	Altre spese in conto capitale	Totale SPESE IN CONTO CAPITALE	Acquisizioni di attività finanziarie	Concessione crediti di breve termine	Concessione crediti di medio - lungo termine	Altre spese per incremento di attività finanziarie	Totale SPESE PER INCREMENTO DI ATTIVITA' FINANZIARIE
MISSIONI E PROGRAMMI											
Programma 6 - Servizio sanitario regionale - restituzione maggiori gettiti SSN	0,00	0,00	0,00	0,00	0,00	0,00	0,00	0,00	0,00	0,00	0,00
Programma 7 - Ulteriori spese in materia sanitaria	0,00	0,00	0,00	0,00	0,00	0,00	0,00	0,00	0,00	0,00	0,00
Totale Missione 13 - Tutela della salute	0,00	0,00	0,00	0,00	0,00	0,00	0,00	0,00	0,00	0,00	0,00
Missione 14 - Sviluppo economico e competitività											
Programma 1 - Industria PMI e Artigianato	0,00	0,00	0,00	0,00	0,00	0,00	0,00	0,00	0,00	0,00	0,00
Programma 2 - Commercio - reti distributive - tutela dei consumatori	0,00	0,00	0,00	0,00	0,00	0,00	0,00	0,00	0,00	0,00	0,00
Programma 3 - Ricerca e innovazione	0,00	0,00	0,00	0,00	0,00	0,00	0,00	0,00	0,00	0,00	0,00
Programma 4 - Reti e altri servizi di pubblica utilità	0,00	0,00	0,00	0,00	0,00	0,00	0,00	0,00	0,00	0,00	0,00
Totale Missione 14 - Sviluppo economico e competitività	0,00	0,00	0,00	0,00	0,00	0,00	0,00	0,00	0,00	0,00	0,00
Missione 15 - Politiche per il lavoro e la formazione professionale											
Programma 1 - Servizi per lo sviluppo del mercato del lavoro	0,00	0,00	0,00	0,00	0,00	0,00	0,00	0,00	0,00	0,00	0,00
Programma 2 - Formazione professionale	0,00	0,00	0,00	0,00	0,00	0,00	0,00	0,00	0,00	0,00	0,00
Programma 3 - Sostegno all'occupazione	0,00	0,00	0,00	0,00	0,00	0,00	0,00	0,00	0,00	0,00	0,00
Totale Missione 15 - Politiche per il lavoro e la formazione professionale	0,00	0,00	0,00	0,00	0,00	0,00	0,00	0,00	0,00	0,00	0,00
Missione 16 - Agricoltura, politiche agroalimentari e pesca											
Programma 1 - Sviluppo del settore agricolo e del sistema agroalimentare	0,00	0,00	0,00	0,00	0,00	0,00	0,00	0,00	0,00	0,00	0,00
Programma 2 - Caccia e pesca	0,00	0,00	0,00	0,00	0,00	0,00	0,00	0,00	0,00	0,00	0,00
Totale Missione 16 - Agricoltura, politiche agroalimentari e pesca	0,00	0,00	0,00	0,00	0,00	0,00	0,00	0,00	0,00	0,00	0,00
Missione 17 - Energia e diversificazione delle fonti energetiche											
Programma 1 - Fonti energetiche	0,00	0,00	0,00	0,00	0,00	0,00	0,00	0,00	0,00	0,00	0,00

Conto del bilancio 2020 - Comune di Costa Volpino - Allegato E7 - Spese per macroaggregati pagamenti competenza conto capitale e attività finanziarie

Allegato e) al Rendiconto - Spese per macroaggregati

**PROSPETTO DELLE SPESE DI BILANCIO PER MISSIONI, PROGRAMMI E MACROAGGREGATI
SPESE IN CONTO CAPITALE E SPESE PER INCREMENTO DI ATTIVITA' FINANZIARIE
PAGAMENTI IN CONTO COMPETENZA - Esercizio finanziario 2020**

MACROAGGREGATI	201	202	203	204	205	200	301	302	303	304	300
	Tributi in conto capitale a carico dell'ente	Investimenti fissi lordi e acquisto di terreni	Contributi agli investimenti	Altri trasferimenti in conto capitale	Altre spese in conto capitale	Totale SPESE IN CONTO CAPITALE	Acquisizioni di attività finanziarie	Concessione crediti di breve termine	Concessione crediti di medio - lungo termine	Altre spese per incremento di attività finanziarie	Totale SPESE PER INCREMENTO DI ATTIVITA' FINANZIARIE
MISSIONI E PROGRAMMI											
Totale Missione 17 - Energia e diversificazione delle fonti energetiche	0,00	0,00	0,00	0,00	0,00	0,00	0,00	0,00	0,00	0,00	0,00
Missione 18 - Relazioni con le altre autonomie territoriali e locali											
Programma 1 - Relazioni finanziarie con le altre autonomie territoriali	0,00	0,00	0,00	0,00	0,00	0,00	0,00	0,00	0,00	0,00	0,00
Totale Missione 18 - Relazioni con le altre autonomie territoriali e locali	0,00	0,00	0,00	0,00	0,00	0,00	0,00	0,00	0,00	0,00	0,00
Missione 19 - Relazioni internazionali											
Programma 1 - Relazioni internazionali e Cooperazione allo sviluppo	0,00	0,00	0,00	0,00	0,00	0,00	0,00	0,00	0,00	0,00	0,00
Totale Missione 19 - Relazioni internazionali	0,00	0,00	0,00	0,00	0,00	0,00	0,00	0,00	0,00	0,00	0,00
Missione 20 - Fondi e accantonamenti											
Programma 1 - Fondo di riserva	0,00	0,00	0,00	0,00	0,00	0,00	0,00	0,00	0,00	0,00	0,00
Programma 2 - Fondo crediti di dubbia esigibilità	0,00	0,00	0,00	0,00	0,00	0,00	0,00	0,00	0,00	0,00	0,00
Programma 3 - Altri fondi	0,00	0,00	0,00	0,00	0,00	0,00	0,00	0,00	0,00	0,00	0,00
Totale Missione 20 - Fondi e accantonamenti	0,00	0,00	0,00	0,00	0,00	0,00	0,00	0,00	0,00	0,00	0,00
TOTALE MACROAGGREGATI	0,00	1.482.221,09	30.000,00	992,16	766.412,77	2.279.626,02	0,00	0,00	0,00	0,00	0,00

Allegato e) al Rendiconto - Spese per macroaggregati

**PROSPETTO DELLE SPESE DI BILANCIO PER MISSIONI, PROGRAMMI E MACROAGGREGATI
SPESE PER RIMBORSO DI PRESTITI - PAGAMENTI IN CONTO COMPETENZA**

Esercizio finanziario 2020

MISSIONI E PROGRAMMI	MACROAGGREGATI	401	402	403	404	Totale
		Rimborso di titoli obbligazionari	Rimborso prestiti a breve termine	Rimborso mutui e altri finanziamenti a medio lungo termine	Rimborso di altre forme di indebitamento	
Missione 50 - Debito pubblico						
Programma 1 - Quota interessi ammortamento mutui e prestiti obbligazionari		0,00	0,00	0,00	0,00	0,00
Programma 2 - Quota capitale ammortamento mutui e prestiti obbligazionari		220.223,48	0,00	110.262,45	0,00	330.485,93
TOTALE MISSIONE 50 - DEBITO PUBBLICO		220.223,48	0,00	110.262,45	0,00	330.485,93

Allegato e) al Rendiconto - Spese per macroaggregati

**PROSPETTO DELLE SPESE DI BILANCIO PER MISSIONI, PROGRAMMI E MACROAGGREGATI
SPESE PER SERVIZI PER CONTO TERZI E PARTITE DI GIRO - PAGAMENTI IN CONTO COMPETENZA**

Esercizio finanziario 2020

MISSIONI E PROGRAMMI	Uscite per partite di giro	Uscite per conto terzi	Totale
MACROAGGREGATI	701	702	700
Missione 99 - Servizi per conto terzi			
Programma 1 - Servizi per conto terzi e Partite di giro	710.595,22	52.457,52	763.052,74
Programma 2 - Anticipazioni per il finanziamento del sistema sanitari	0,00	0,00	0,00
TOTALE MISSIONE 99 - SERVIZI PER CONTO TERZI	710.595,22	52.457,52	763.052,74

Allegato e) al Rendiconto - Spese per macroaggregati

**RIEPILOGO SPESE PER TITOLI E MACROAGGREGATI
PAGAMENTI IN CONTO COMPETENZA**

Esercizio finanziario 2020

Titoli e macroaggregati di spesa		Totale	- di cui non ricorrenti
TITOLO 1 - Spese correnti			
101	Macroaggregato 1 - Redditi da lavoro dipendente	1.164.733,58	0,00
102	Macroaggregato 2 - Imposte e tasse a carico dell'ente	117.112,96	0,00
103	Macroaggregato 3 - Acquisto di beni e servizi	2.246.772,35	0,00
104	Macroaggregato 4 - Trasferimenti correnti	501.633,64	0,00
105	Macroaggregato 5 - Trasferimenti di tributi	0,00	0,00
106	Macroaggregato 6 - Fondi perequativi	0,00	0,00
107	Macroaggregato 7 - Interessi passivi	13.031,16	0,00
108	Macroaggregato 8 - Altre spese per redditi da capitale	0,00	0,00
109	Macroaggregato 9 - Rimborsi e poste correttive delle entrate	8.020,32	0,00
110	Macroaggregato 10 - Altre spese correnti	75.204,79	0,00
TOTALE TITOLO 1 - SPESE CORRENTI		4.126.508,80	0,00
TITOLO 2 - Spese in conto capitale			
201	Macroaggregato 1 - Tributi in conto capitale a carico dell'ente	0,00	0,00
202	Macroaggregato 2 - Investimenti fissi lordi e acquisto di terreni	1.482.221,09	1.482.221,09
203	Macroaggregato 3 - Contributi agli investimenti	30.000,00	30.000,00
204	Macroaggregato 4 - Altri trasferimenti in conto capitale	992,16	992,16
205	Macroaggregato 5 - Altre spese in conto capitale	766.412,77	766.412,77
TOTALE TITOLO 2 - SPESE IN CONTO CAPITALE		2.279.626,02	2.279.626,02
TITOLO 3 - Spese per incremento attività finanziarie			
301	Macroaggregato 1 - Acquisizioni di attività finanziarie	0,00	0,00
302	Macroaggregato 2 - Concessione crediti di breve termine	0,00	0,00
303	Macroaggregato 3 - Concessione crediti di medio-lungo termine	0,00	0,00
304	Macroaggregato 4 - Altre spese per incremento di attività finanziarie	0,00	0,00

Conto del bilancio 2020 - Comune di Costa Volpino - Allegato E10 - Riepilogo pagamenti competenza di spesa per titoli e macroaggregati

Allegato e) al Rendiconto - Spese per macroaggregati

**RIEPILOGO SPESE PER TITOLI E MACROAGGREGATI
PAGAMENTI IN CONTO COMPETENZA**

Esercizio finanziario 2020

Titoli e macroaggregati di spesa		Totale	- di cui non ricorrenti
TOTALE TITOLO 3 - SPESE PER INCREMENTO ATTIVITÀ FINANZIARIE		0,00	0,00
TITOLO 4 - Rimborso Prestiti			
401	Macroaggregato 1 - Rimborso di titoli obbligazionari	220.223,48	220.223,48
402	Macroaggregato 2 - Rimborso prestiti a breve termine	0,00	0,00
403	Macroaggregato 3 - Rimborso mutui e altri finanziamenti a medio-lungo termine	110.262,45	110.262,45
404	Macroaggregato 4 - Rimborso di altre forme di indebitamento	0,00	0,00
405	Macroaggregato 5 - Fondi per rimborso prestiti	0,00	0,00
TOTALE TITOLO 4 - RIMBORSO PRESTITI		330.485,93	330.485,93
TITOLO 5 - Chiusura Anticipazioni ricevute da istituto tesoriere/cassiere			
501	Macroaggregato 1 - Chiusura Anticipazioni ricevute da istituto tesoriere/cassiere	0,00	0,00
TOTALE TITOLO 5 - CHIUSURA ANTICIPAZIONI RICEVUTE DA ISTITUTO		0,00	0,00
TITOLO 7 - Uscite per conto terzi e partite di giro			
701	Macroaggregato 1 - Uscite per partite di giro	710.595,22	0,00
702	Macroaggregato 2 - Uscite per conto terzi	52.457,52	0,00
TOTALE TITOLO 7 - USCITE PER CONTO TERZI E PARTITE DI GIRO		763.052,74	0,00
TOTALE MACROAGGREGATI		7.499.673,49	2.610.111,95

Allegato e) al Rendiconto - Spese per macroaggregati

PROSPETTO DELLE SPESE DI BILANCIO PER MISSIONI, PROGRAMMI E MACROAGGREGATI
SPESE CORRENTI - PAGAMENTI IN CONTO RESIDUI

Esercizio finanziario 2020

MACROAGGREGATI	101	102	103	104	105	106	107	108	109	110	Totale
Redditi da lavoro dipendente	Imposte e tasse a carico	Acquisto di beni e servizi	Trasferimenti correnti	Trasferimenti di tributi	Fondi perequativi	Interessi passivi	Altre spese per redditi da capitale	Rimborsi e poste correttive	Altre spese correnti		
MISSIONI E PROGRAMMI	101	102	103	104	105	106	107	108	109	110	100
Missione 1 - Servizi istituzionali, generali e di gestione											
Programma 1 - Organi istituzionali	0,00	1.120,08	15.981,65	0,00	0,00	0,00	0,00	0,00	0,00	0,00	17.101,73
Programma 2 - Segreteria generale	4.876,27	1.310,96	6.988,28	0,00	0,00	0,00	0,00	0,00	0,00	0,00	13.175,51
Programma 3 - Gestione economica, finanziaria, programmazione e provveditorato	6.039,96	3.035,06	4.675,47	0,00	0,00	0,00	0,00	0,00	0,00	0,00	13.750,49
Programma 4 - Gestione delle entrate tributarie e servizi fiscali	2.902,01	925,96	13.558,33	0,00	0,00	0,00	0,00	0,00	3.528,00	0,00	20.914,30
Programma 5 - Gestione dei beni demaniali e patrimoniali	186,89	0,00	77.325,19	0,00	0,00	0,00	0,00	0,00	0,00	0,00	77.512,08
Programma 6 - Ufficio tecnico	12.088,49	3.326,99	141.582,63	7.448,87	0,00	0,00	0,00	0,00	0,00	0,00	164.446,98
Programma 7 - Elezioni e consultazioni popolari - Anagrafe e stato civile	4.664,46	1.247,62	1.189,96	1.951,00	0,00	0,00	0,00	0,00	0,00	0,00	9.053,04
Programma 8 - Statistica e sistemi informativi	0,00	0,00	0,00	0,00	0,00	0,00	0,00	0,00	0,00	0,00	0,00
Programma 9 - Assistenza tecnico-amministrativa agli enti locali	0,00	0,00	0,00	0,00	0,00	0,00	0,00	0,00	0,00	0,00	0,00
Programma 10 - Risorse umane	0,00	0,00	0,00	0,00	0,00	0,00	0,00	0,00	0,00	0,00	0,00
Programma 11 - Altri servizi generali	12.754,78	1.577,13	42.337,88	4.856,88	0,00	0,00	0,00	0,00	0,00	2.233,53	63.760,20
Totale Missione 1 - Servizi istituzionali, generali e di gestione	43.512,86	12.543,80	303.639,39	14.256,75	0,00	0,00	0,00	0,00	3.528,00	2.233,53	379.714,33
Missione 2 - Giustizia											
Programma 1 - Uffici giudiziari	0,00	0,00	0,00	0,00	0,00	0,00	0,00	0,00	0,00	0,00	0,00
Programma 2 - Casa circondariale e altri servizi	0,00	0,00	0,00	0,00	0,00	0,00	0,00	0,00	0,00	0,00	0,00
Totale Missione 2 - Giustizia	0,00	0,00	0,00	0,00	0,00	0,00	0,00	0,00	0,00	0,00	0,00
Missione 3 - Ordine pubblico e sicurezza											
Programma 1 - Polizia locale e amministrativa	6.117,59	1.649,94	3.306,99	0,00	0,00	0,00	0,00	0,00	0,00	0,00	11.074,52
Programma 2 - Sistema integrato di sicurezza urbana	0,00	0,00	0,00	0,00	0,00	0,00	0,00	0,00	0,00	0,00	0,00
Totale Missione 3 - Ordine pubblico e sicurezza	6.117,59	1.649,94	3.306,99	0,00	0,00	0,00	0,00	0,00	0,00	0,00	11.074,52
Missione 4 - Istruzione e diritto allo studio											
Programma 1 - Istruzione prescolastica	0,00	0,00	6.183,85	0,00	0,00	0,00	0,00	0,00	0,00	0,00	6.183,85
Programma 2 - Altri ordini di istruzione non universitaria	0,00	0,00	55.389,52	0,00	0,00	0,00	0,00	0,00	0,00	0,00	55.389,52

Conto del bilancio 2020 - Comune di Costa Volpino - Allegato E11 - Spese per macroaggregati pagamenti residui spesa corrente

Allegato e) al Rendiconto - Spese per macroaggregati

**PROSPETTO DELLE SPESE DI BILANCIO PER MISSIONI, PROGRAMMI E MACROAGGREGATI
SPESE CORRENTI - PAGAMENTI IN CONTO RESIDUI**

Esercizio finanziario 2020

MACROAGGREGATI	101	102	103	104	105	106	107	108	109	110	Totale
Redditi da lavoro dipendente	Imposte e tasse a carico	Acquisto di beni e servizi	Trasferimenti correnti	Trasferimenti di tributi	Fondi perequativi	Interessi passivi	Altre spese per redditi da capitale	Rimborsi e poste correttive	Altre spese correnti		
MISSIONI E PROGRAMMI											
Programma 4 - Istruzione universitaria	0,00	0,00	0,00	0,00	0,00	0,00	0,00	0,00	0,00	0,00	0,00
Programma 5 - Istruzione tecnica superiore	0,00	0,00	0,00	0,00	0,00	0,00	0,00	0,00	0,00	0,00	0,00
Programma 6 - Servizi ausiliari all'istruzione	0,00	0,00	36.335,32	7.199,80	0,00	0,00	0,00	0,00	0,00	0,00	43.535,12
Programma 7 - Diritto allo studio	0,00	0,00	2.440,00	23.015,00	0,00	0,00	0,00	0,00	0,00	0,00	25.455,00
Totale Missione 4 - Istruzione e diritto allo studio	0,00	0,00	100.348,69	30.214,80	0,00	0,00	0,00	0,00	0,00	0,00	130.563,49
Missione 5 - Tutela e valorizzazione dei beni e attività culturali											
Programma 1 - Valorizzazione dei beni di interesse storico	0,00	0,00	0,00	0,00	0,00	0,00	0,00	0,00	0,00	0,00	0,00
Programma 2 - Attività culturali e interventi diversi nel settore culturale	0,00	0,00	21.091,24	0,00	0,00	0,00	0,00	0,00	0,00	0,00	21.091,24
Totale Missione 5 - Tutela e valorizzazione dei beni e attività culturali	0,00	0,00	21.091,24	0,00	0,00	0,00	0,00	0,00	0,00	0,00	21.091,24
Missione 6 - Politiche giovanili, sport e tempo libero											
Programma 1 - Sport e tempo libero	0,00	0,00	30.525,16	9.697,41	0,00	0,00	0,00	0,00	0,00	0,00	40.222,57
Programma 2 - Giovani	0,00	0,00	0,00	0,00	0,00	0,00	0,00	0,00	0,00	0,00	0,00
Totale Missione 6 - Politiche giovanili, sport e tempo libero	0,00	0,00	30.525,16	9.697,41	0,00	0,00	0,00	0,00	0,00	0,00	40.222,57
Missione 7 - Turismo											
Programma 1 - Sviluppo e valorizzazione del turismo	0,00	0,00	1.146,80	875,23	0,00	0,00	0,00	0,00	0,00	0,00	2.022,03
Totale Missione 7 - Turismo	0,00	0,00	1.146,80	875,23	0,00	0,00	0,00	0,00	0,00	0,00	2.022,03
Missione 8 - Assetto del territorio ed edilizia abitativa											
Programma 1 - Urbanistica e assetto del territorio	0,00	0,00	0,00	0,00	0,00	0,00	0,00	0,00	0,00	0,00	0,00
Programma 2 - Edilizia residenziale pubblica e locale e piani di edilizia economico-popolare	0,00	0,00	1.231,73	0,00	0,00	0,00	0,00	0,00	0,00	0,00	1.231,73
Totale Missione 8 - Assetto del territorio ed edilizia abitativa	0,00	0,00	1.231,73	0,00	0,00	0,00	0,00	0,00	0,00	0,00	1.231,73
Missione 9 - Sviluppo sostenibile e tutela del territorio e dell'ambiente											
Programma 1 - Difesa del suolo	0,00	0,00	0,00	0,00	0,00	0,00	0,00	0,00	0,00	0,00	0,00

Conto del bilancio 2020 - Comune di Costa Volpino - Allegato E11 - Spese per macroaggregati pagamenti residui spesa corrente

Allegato e) al Rendiconto - Spese per macroaggregati

**PROSPETTO DELLE SPESE DI BILANCIO PER MISSIONI, PROGRAMMI E MACROAGGREGATI
SPESE CORRENTI - PAGAMENTI IN CONTO RESIDUI**

Esercizio finanziario 2020

MACROAGGREGATI	Redditi da lavoro dipendente	Imposte e tasse a carico	Acquisto di beni e servizi	Trasferimenti correnti	Trasferimenti di tributi	Fondi perequativi	Interessi passivi	Altre spese per redditi da capitale	Rimborsi e poste correttive	Altre spese correnti	Totale
	101	102	103	104	105	106	107	108	109	110	100
MISSIONI E PROGRAMMI											
Programma 2 - Tutela, valorizzazione e recupero ambientale	0,00	0,00	0,00	0,00	0,00	0,00	0,00	0,00	0,00	0,00	0,00
Programma 3 - Rifiuti	0,00	0,00	75.455,41	0,00	0,00	0,00	0,00	0,00	0,00	0,00	75.455,41
Programma 4 - Servizio idrico integrato	0,00	0,00	0,00	0,00	0,00	0,00	0,00	0,00	0,00	0,00	0,00
Programma 5 - Aree protette, parchi naturali, protezione naturalistica e forestazione	0,00	0,00	27.799,75	0,00	0,00	0,00	0,00	0,00	0,00	0,00	27.799,75
Programma 6 - Tutela e valorizzazione delle risorse idriche	0,00	0,00	0,00	0,00	0,00	0,00	0,00	0,00	0,00	0,00	0,00
Programma 7 - Sviluppo sostenibile territorio montano piccoli Comuni	0,00	0,00	0,00	0,00	0,00	0,00	0,00	0,00	0,00	0,00	0,00
Programma 8 - Qualità dell'aria e riduzione dell'inquinamento	0,00	0,00	0,00	0,00	0,00	0,00	0,00	0,00	0,00	0,00	0,00
Totale Missione 9 - Sviluppo sostenibile e tutela del territorio e dell'ambiente	0,00	0,00	103.255,16	0,00	0,00	0,00	0,00	0,00	0,00	0,00	103.255,16
Missione 10 - Trasporti e diritto alla mobilità											
Programma 1 - Trasporto ferroviario	0,00	0,00	0,00	0,00	0,00	0,00	0,00	0,00	0,00	0,00	0,00
Programma 2 - Trasporto pubblico locale	0,00	0,00	0,00	0,00	0,00	0,00	0,00	0,00	0,00	0,00	0,00
Programma 3 - Trasporto per vie d'acqua	0,00	0,00	0,00	0,00	0,00	0,00	0,00	0,00	0,00	0,00	0,00
Programma 4 - Altre modalità di trasporto	0,00	0,00	0,00	0,00	0,00	0,00	0,00	0,00	0,00	0,00	0,00
Programma 5 - Viabilità e infrastrutture stradali	0,00	0,00	52.052,18	0,00	0,00	0,00	0,00	0,00	0,00	0,00	52.052,18
Totale Missione 10 - Trasporti e diritto alla mobilità	0,00	0,00	52.052,18	0,00	0,00	0,00	0,00	0,00	0,00	0,00	52.052,18
Missione 11 - Soccorso civile											
Programma 1 - Sistema di protezione civile	0,00	0,00	0,00	1.300,00	0,00	0,00	0,00	0,00	0,00	0,00	1.300,00
Programma 2 - Interventi a seguito di calamità naturali	0,00	0,00	0,00	0,00	0,00	0,00	0,00	0,00	0,00	0,00	0,00
Totale Missione 11 - Soccorso civile	0,00	0,00	0,00	1.300,00	0,00	0,00	0,00	0,00	0,00	0,00	1.300,00
Missione 12 - Diritti sociali, politiche sociali e famiglia											
Programma 1 - Interventi per l'infanzia e i minori e per asili nido	0,00	0,00	0,00	20.011,33	0,00	0,00	0,00	0,00	0,00	0,00	20.011,33
Programma 2 - Interventi per la disabilità	0,00	0,00	0,00	0,00	0,00	0,00	0,00	0,00	0,00	0,00	0,00
Programma 3 - Interventi per gli anziani	0,00	0,00	435,54	0,00	0,00	0,00	0,00	0,00	0,00	0,00	435,54

Conto del bilancio 2020 - Comune di Costa Volpino - Allegato E11 - Spese per macroaggregati pagamenti residui spesa corrente

Allegato e) al Rendiconto - Spese per macroaggregati

**PROSPETTO DELLE SPESE DI BILANCIO PER MISSIONI, PROGRAMMI E MACROAGGREGATI
SPESE CORRENTI - PAGAMENTI IN CONTO RESIDUI**

Esercizio finanziario 2020

MACROAGGREGATI	Redditi da lavoro dipendente	Imposte e tasse a carico	Acquisto di beni e servizi	Trasferimenti correnti	Trasferimenti di tributi	Fondi perequativi	Interessi passivi	Altre spese per redditi da capitale	Rimborsi e poste correttive	Altre spese correnti	Totale
	101	102	103	104	105	106	107	108	109	110	100
MISSIONI E PROGRAMMI											
Programma 4 - Interventi per soggetti a rischio di esclusione sociale	0,00	0,00	8.338,91	0,00	0,00	0,00	0,00	0,00	0,00	0,00	8.338,91
Programma 5 - Interventi per le famiglie	0,00	0,00	0,00	0,00	0,00	0,00	0,00	0,00	0,00	0,00	0,00
Programma 6 - Interventi per il diritto alla casa	0,00	0,00	2.961,15	0,00	0,00	0,00	0,00	0,00	0,00	0,00	2.961,15
Programma 7 - Programmazione e governo della rete dei servizi sociosanitari e sociali	1.297,62	298,33	2.447,27	47.067,36	0,00	0,00	0,00	0,00	0,00	0,00	51.110,58
Programma 8 - Cooperazione e associazionismo	0,00	0,00	0,00	0,00	0,00	0,00	0,00	0,00	0,00	0,00	0,00
Programma 9 - Servizio necroscopico e cimiteriale	0,00	0,00	40.753,30	0,00	0,00	0,00	0,00	0,00	0,00	0,00	40.753,30
Totale Missione 12 - Diritti sociali, politiche sociali e famiglia	1.297,62	298,33	54.936,17	67.078,69	0,00	0,00	0,00	0,00	0,00	0,00	123.610,81
Missione 13 - Tutela della salute											
Programma 1 - Servizio sanitario regionale - finanziamento ordinario corrente per la garanzia dei LEA	0,00	0,00	0,00	0,00	0,00	0,00	0,00	0,00	0,00	0,00	0,00
Programma 2 - Servizio sanitario regionale - finanziamento aggiuntivo corrente per livelli di assistenza superiori ai LEA	0,00	0,00	0,00	0,00	0,00	0,00	0,00	0,00	0,00	0,00	0,00
Programma 3 - Servizio sanitario regionale - finanziamento aggiuntivo corrente per la copertura dello squilibrio di bilancio corrente	0,00	0,00	0,00	0,00	0,00	0,00	0,00	0,00	0,00	0,00	0,00
Programma 4 - Servizio sanitario regionale - ripiano di disavanzi sanitari relativi ad esercizi progressi sanitari	0,00	0,00	0,00	0,00	0,00	0,00	0,00	0,00	0,00	0,00	0,00
Programma 5 - Servizio sanitario regionale - investimenti sanitari	0,00	0,00	0,00	0,00	0,00	0,00	0,00	0,00	0,00	0,00	0,00
Programma 6 - Servizio sanitario regionale - restituzione maggiori gettiti SSN	0,00	0,00	0,00	0,00	0,00	0,00	0,00	0,00	0,00	0,00	0,00
Programma 7 - Ulteriori spese in materia sanitaria	0,00	0,00	0,00	0,00	0,00	0,00	0,00	0,00	0,00	0,00	0,00
Totale Missione 13 - Tutela della salute	0,00	0,00	0,00	0,00	0,00	0,00	0,00	0,00	0,00	0,00	0,00
Missione 14 - Sviluppo economico e competitività											
Programma 1 - Industria PMI e Artigianato	0,00	0,00	0,00	0,00	0,00	0,00	0,00	0,00	0,00	0,00	0,00
Programma 2 - Commercio - reti distributive - tutela dei consumatori	0,00	0,00	16.068,06	0,00	0,00	0,00	0,00	0,00	0,00	0,00	16.068,06
Programma 3 - Ricerca e innovazione	0,00	0,00	0,00	0,00	0,00	0,00	0,00	0,00	0,00	0,00	0,00
Programma 4 - Reti e altri servizi di pubblica utilità	0,00	0,00	0,00	0,00	0,00	0,00	0,00	0,00	0,00	0,00	0,00

Conto del bilancio 2020 - Comune di Costa Volpino - Allegato E11 - Spese per macroaggregati pagamenti residui spesa corrente

Allegato e) al Rendiconto - Spese per macroaggregati

**PROSPETTO DELLE SPESE DI BILANCIO PER MISSIONI, PROGRAMMI E MACROAGGREGATI
SPESE CORRENTI - PAGAMENTI IN CONTO RESIDUI**

Esercizio finanziario 2020

MACROAGGREGATI	Redditi da lavoro dipendente	Imposte e tasse a carico	Acquisto di beni e servizi	Trasferimenti correnti	Trasferimenti di tributi	Fondi perequativi	Interessi passivi	Altre spese per redditi da capitale	Rimborsi e poste correttive	Altre spese correnti	Totale
	101	102	103	104	105	106	107	108	109	110	100
MISSIONI E PROGRAMMI											
Totale Missione 14 - Sviluppo economico e competitività	0,00	0,00	16.068,06	0,00	0,00	0,00	0,00	0,00	0,00	0,00	16.068,06
Missione 15 - Politiche per il lavoro e la formazione professionale											
Programma 1 - Servizi per lo sviluppo del mercato del lavoro	0,00	0,00	0,00	0,00	0,00	0,00	0,00	0,00	0,00	0,00	0,00
Programma 2 - Formazione professionale	0,00	0,00	0,00	0,00	0,00	0,00	0,00	0,00	0,00	0,00	0,00
Programma 3 - Sostegno all'occupazione	0,00	0,00	0,00	0,00	0,00	0,00	0,00	0,00	0,00	0,00	0,00
Totale Missione 15 - Politiche per il lavoro e la formazione professionale	0,00	0,00	0,00	0,00	0,00	0,00	0,00	0,00	0,00	0,00	0,00
Missione 16 - Agricoltura, politiche agroalimentari e pesca											
Programma 1 - Sviluppo del settore agricolo e del sistema agroalimentare	0,00	0,00	0,00	0,00	0,00	0,00	0,00	0,00	0,00	0,00	0,00
Programma 2 - Caccia e pesca	0,00	0,00	0,00	0,00	0,00	0,00	0,00	0,00	0,00	0,00	0,00
Totale Missione 16 - Agricoltura, politiche agroalimentari e pesca	0,00	0,00	0,00	0,00	0,00	0,00	0,00	0,00	0,00	0,00	0,00
Missione 17 - Energia e diversificazione delle fonti energetiche											
Programma 1 - Fonti energetiche	0,00	0,00	0,00	0,00	0,00	0,00	0,00	0,00	0,00	0,00	0,00
Totale Missione 17 - Energia e diversificazione delle fonti energetiche	0,00	0,00	0,00	0,00	0,00	0,00	0,00	0,00	0,00	0,00	0,00
Missione 18 - Relazioni con le altre autonomie territoriali e locali											
Programma 1 - Relazioni finanziarie con le altre autonomie territoriali	0,00	0,00	0,00	0,00	0,00	0,00	0,00	0,00	0,00	0,00	0,00
Totale Missione 18 - Relazioni con le altre autonomie territoriali e locali	0,00	0,00	0,00	0,00	0,00	0,00	0,00	0,00	0,00	0,00	0,00
Missione 19 - Relazioni internazionali											
Programma 1 - Relazioni internazionali e Cooperazione allo sviluppo	0,00	0,00	0,00	0,00	0,00	0,00	0,00	0,00	0,00	0,00	0,00
Totale Missione 19 - Relazioni internazionali	0,00	0,00	0,00	0,00	0,00	0,00	0,00	0,00	0,00	0,00	0,00

Conto del bilancio 2020 - Comune di Costa Volpino - Allegato E11 - Spese per macroaggregati pagamenti residui spesa corrente

Allegato e) al Rendiconto - Spese per macroaggregati

**PROSPETTO DELLE SPESE DI BILANCIO PER MISSIONI, PROGRAMMI E MACROAGGREGATI
SPESE CORRENTI - PAGAMENTI IN CONTO RESIDUI**

Esercizio finanziario 2020

MACROAGGREGATI	101	102	103	104	105	106	107	108	109	110	100
Redditi da lavoro dipendente	Imposte e tasse a carico	Acquisto di beni e servizi	Trasferimenti correnti	Trasferimenti di tributi	Fondi perequativi	Interessi passivi	Altre spese per redditi da capitale	Rimborși e poste correttive	Altre spese correnti	Totale	
MISSIONI E PROGRAMMI	101	102	103	104	105	106	107	108	109	110	100
Missione 20 - Fondi e accantonamenti											
Programma 1 - Fondo di riserva	0,00	0,00	0,00	0,00	0,00	0,00	0,00	0,00	0,00	0,00	0,00
Programma 2 - Fondo crediti di dubbia esigibilità	0,00	0,00	0,00	0,00	0,00	0,00	0,00	0,00	0,00	0,00	0,00
Programma 3 - Altri fondi	0,00	0,00	0,00	0,00	0,00	0,00	0,00	0,00	0,00	0,00	0,00
Totale Missione 20 - Fondi e accantonamenti	0,00	0,00	0,00	0,00	0,00	0,00	0,00	0,00	0,00	0,00	0,00
Missione 50 - Debito pubblico											
Programma 1 - Quota interessi ammortamento mutui e prestiti obbligazionari	0,00	0,00	0,00	0,00	0,00	0,00	0,00	0,00	0,00	0,00	0,00
Programma 2 - Quota capitale ammortamento mutui e prestiti obbligazionari	0,00	0,00	0,00	0,00	0,00	0,00	0,00	0,00	0,00	0,00	0,00
Totale Missione 50 - Debito pubblico	0,00	0,00	0,00	0,00	0,00	0,00	0,00	0,00	0,00	0,00	0,00
Missione 60 - Anticipazioni finanziarie											
Programma 1 - Restituzione anticipazione di tesoreria	0,00	0,00	0,00	0,00	0,00	0,00	0,00	0,00	0,00	0,00	0,00
Totale Missione 60 - Anticipazioni finanziarie	0,00	0,00	0,00	0,00	0,00	0,00	0,00	0,00	0,00	0,00	0,00
Totale	50.928,07	14.492,07	687.601,57	123.422,88	0,00	0,00	0,00	0,00	3.528,00	2.233,53	882.206,12

Allegato e) al Rendiconto - Spese per macroaggregati

**PROSPETTO DELLE SPESE DI BILANCIO PER MISSIONI, PROGRAMMI E MACROAGGREGATI
SPESE IN CONTO CAPITALE E SPESE PER INCREMENTO DI ATTIVITA' FINANZIARIE
PAGAMENTI IN CONTO RESIDUI - Esercizio finanziario 2020**

MACROAGGREGATI	201	202	203	204	205	200	301	302	303	304	300
	Tributi in conto capitale a carico dell'ente	Investimenti fissi lordi e acquisto di terreni	Contributi agli investimenti	Altri trasferimenti in conto capitale	Altre spese in conto capitale	Totale SPESE IN CONTO CAPITALE	Acquisizioni di attività finanziarie	Concessione crediti di breve termine	Concessione crediti di medio - lungo termine	Altre spese per incremento di attività finanziarie	Totale SPESE PER INCREMENTO DI ATTIVITA' FINANZIARIE
MISSIONI E PROGRAMMI	201	202	203	204	205	200	301	302	303	304	300
Missione 1 - Servizi istituzionali, generali e di gestione											
Programma 1 - Organi istituzionali	0,00	0,00	0,00	0,00	0,00	0,00	0,00	0,00	0,00	0,00	0,00
Programma 2 - Segreteria generale	0,00	0,00	0,00	0,00	0,00	0,00	0,00	0,00	0,00	0,00	0,00
Programma 3 - Gestione economica, finanziaria, programmazione e provveditorato	0,00	0,00	0,00	0,00	0,00	0,00	0,00	0,00	0,00	0,00	0,00
Programma 4 - Gestione delle entrate tributarie e servizi fiscali	0,00	0,00	0,00	0,00	0,00	0,00	0,00	0,00	0,00	0,00	0,00
Programma 5 - Gestione dei beni demaniali e patrimoniali	0,00	35.644,29	0,00	0,00	0,00	35.644,29	0,00	0,00	0,00	0,00	0,00
Programma 6 - Ufficio tecnico	0,00	0,00	0,00	0,00	0,00	0,00	0,00	0,00	0,00	0,00	0,00
Programma 7 - Elezioni e consultazioni popolari - Anagrafe e stato civile	0,00	0,00	0,00	0,00	0,00	0,00	0,00	0,00	0,00	0,00	0,00
Programma 8 - Statistica e sistemi informativi	0,00	0,00	0,00	0,00	0,00	0,00	0,00	0,00	0,00	0,00	0,00
Programma 9 - Assistenza tecnico-amministrativa agli enti locali	0,00	0,00	0,00	0,00	0,00	0,00	0,00	0,00	0,00	0,00	0,00
Programma 10 - Risorse umane	0,00	0,00	0,00	0,00	0,00	0,00	0,00	0,00	0,00	0,00	0,00
Programma 11 - Altri servizi generali	0,00	0,00	0,00	0,00	0,00	0,00	0,00	0,00	0,00	0,00	0,00
Totale Missione 1 - Servizi istituzionali, generali e di gestione	0,00	35.644,29	0,00	0,00	0,00	35.644,29	0,00	0,00	0,00	0,00	0,00
Missione 2 - Giustizia											
Programma 1 - Uffici giudiziari	0,00	0,00	0,00	0,00	0,00	0,00	0,00	0,00	0,00	0,00	0,00
Programma 2 - Casa circondariale e altri servizi	0,00	0,00	0,00	0,00	0,00	0,00	0,00	0,00	0,00	0,00	0,00
Totale Missione 2 - Giustizia	0,00	0,00	0,00	0,00	0,00	0,00	0,00	0,00	0,00	0,00	0,00
Missione 3 - Ordine pubblico e sicurezza											
Programma 1 - Polizia locale e amministrativa	0,00	0,00	0,00	0,00	0,00	0,00	0,00	0,00	0,00	0,00	0,00
Programma 2 - Sistema integrato di sicurezza urbana	0,00	0,00	0,00	0,00	0,00	0,00	0,00	0,00	0,00	0,00	0,00
Totale Missione 3 - Ordine pubblico e sicurezza	0,00	0,00	0,00	0,00	0,00	0,00	0,00	0,00	0,00	0,00	0,00

Conto del bilancio 2020 - Comune di Costa Volpino - Allegato E12 - Spese per macroaggregati pagamenti residui conto capitale e attività finanziarie

Allegato e) al Rendiconto - Spese per macroaggregati

**PROSPETTO DELLE SPESE DI BILANCIO PER MISSIONI, PROGRAMMI E MACROAGGREGATI
SPESE IN CONTO CAPITALE E SPESE PER INCREMENTO DI ATTIVITA' FINANZIARIE
PAGAMENTI IN CONTO RESIDUI - Esercizio finanziario 2020**

MACROAGGREGATI	201	202	203	204	205	200	301	302	303	304	300
	Tributi in conto capitale a carico dell'ente	Investimenti fissi lordi e acquisto di terreni	Contributi agli investimenti	Altri trasferimenti in conto capitale	Altre spese in conto capitale	Totale SPESE IN CONTO CAPITALE	Acquisizioni di attività finanziarie	Concessione crediti di breve termine	Concessione crediti di medio - lungo termine	Altre spese per incremento di attività finanziarie	Totale SPESE PER INCREMENTO DI ATTIVITA' FINANZIARIE
MISSIONI E PROGRAMMI											
Missione 4 - Istruzione e diritto allo studio											
Programma 1 - Istruzione prescolastica	0,00	0,00	0,00	0,00	0,00	0,00	0,00	0,00	0,00	0,00	0,00
Programma 2 - Altri ordini di istruzione non universitaria	0,00	278.171,85	0,00	0,00	0,00	278.171,85	0,00	0,00	0,00	0,00	0,00
Programma 4 - Istruzione universitaria	0,00	0,00	0,00	0,00	0,00	0,00	0,00	0,00	0,00	0,00	0,00
Programma 5 - Istruzione tecnica superiore	0,00	0,00	0,00	0,00	0,00	0,00	0,00	0,00	0,00	0,00	0,00
Programma 6 - Servizi ausiliari all'istruzione	0,00	0,00	0,00	0,00	0,00	0,00	0,00	0,00	0,00	0,00	0,00
Programma 7 - Diritto allo studio	0,00	0,00	0,00	0,00	0,00	0,00	0,00	0,00	0,00	0,00	0,00
Totale Missione 4 - Istruzione e diritto allo studio	0,00	278.171,85	0,00	0,00	0,00	278.171,85	0,00	0,00	0,00	0,00	0,00
Missione 5 - Tutela e valorizzazione dei beni e attività culturali											
Programma 1 - Valorizzazione dei beni di interesse storico	0,00	0,00	0,00	0,00	0,00	0,00	0,00	0,00	0,00	0,00	0,00
Programma 2 - Attività culturali e interventi diversi nel settore culturale	0,00	0,00	0,00	0,00	0,00	0,00	0,00	0,00	0,00	0,00	0,00
Totale Missione 5 - Tutela e valorizzazione dei beni e attività culturali	0,00	0,00	0,00	0,00	0,00	0,00	0,00	0,00	0,00	0,00	0,00
Missione 6 - Politiche giovanili, sport e tempo libero											
Programma 1 - Sport e tempo libero	0,00	0,00	0,00	0,00	0,00	0,00	0,00	0,00	0,00	0,00	0,00
Programma 2 - Giovani	0,00	0,00	0,00	0,00	0,00	0,00	0,00	0,00	0,00	0,00	0,00
Totale Missione 6 - Politiche giovanili, sport e tempo libero	0,00	0,00	0,00	0,00	0,00	0,00	0,00	0,00	0,00	0,00	0,00
Missione 7 - Turismo											
Programma 1 - Sviluppo e valorizzazione del turismo	0,00	0,00	0,00	0,00	0,00	0,00	0,00	0,00	0,00	0,00	0,00
Totale Missione 7 - Turismo	0,00	0,00	0,00	0,00	0,00	0,00	0,00	0,00	0,00	0,00	0,00
Missione 8 - Assetto del territorio ed edilizia abitativa											
Programma 1 - Urbanistica e assetto del territorio	0,00	0,00	0,00	0,00	258,21	258,21	0,00	0,00	0,00	0,00	0,00

Conto del bilancio 2020 - Comune di Costa Volpino - Allegato E12 - Spese per macroaggregati pagamenti residui conto capitale e attività finanziarie

Allegato e) al Rendiconto - Spese per macroaggregati

**PROSPETTO DELLE SPESE DI BILANCIO PER MISSIONI, PROGRAMMI E MACROAGGREGATI
SPESE IN CONTO CAPITALE E SPESE PER INCREMENTO DI ATTIVITA' FINANZIARIE
PAGAMENTI IN CONTO RESIDUI - Esercizio finanziario 2020**

MACROAGGREGATI	201	202	203	204	205	200	301	302	303	304	300
	Tributi in conto capitale a carico dell'ente	Investimenti fissi lordi e acquisto di terreni	Contributi agli investimenti	Altri trasferimenti in conto capitale	Altre spese in conto capitale	Totale SPESE IN CONTO CAPITALE	Acquisizioni di attività finanziarie	Concessione crediti di breve termine	Concessione crediti di medio - lungo termine	Altre spese per incremento di attività finanziarie	Totale SPESE PER INCREMENTO DI ATTIVITA' FINANZIARIE
MISSIONI E PROGRAMMI											
Programma 2 - Edilizia residenziale pubblica e locale e piani di edilizia economico-popolare	0,00	0,00	0,00	0,00	0,00	0,00	0,00	0,00	0,00	0,00	0,00
Totale Missione 8 - Assetto del territorio ed edilizia abitativa	0,00	0,00	0,00	0,00	258,21	258,21	0,00	0,00	0,00	0,00	0,00
Missione 9 - Sviluppo sostenibile e tutela del territorio e dell'ambiente											
Programma 1 - Difesa del suolo	0,00	857,83	0,00	0,00	0,00	857,83	0,00	0,00	0,00	0,00	0,00
Programma 2 - Tutela, valorizzazione e recupero ambientale	0,00	0,00	0,00	0,00	0,00	0,00	0,00	0,00	0,00	0,00	0,00
Programma 3 - Rifugi	0,00	0,00	0,00	0,00	0,00	0,00	0,00	0,00	0,00	0,00	0,00
Programma 4 - Servizio idrico integrato	0,00	29,01	0,00	0,00	77,48	106,49	0,00	0,00	0,00	0,00	0,00
Programma 5 - Aree protette, parchi naturali, protezione naturalistica e forestazione	0,00	0,00	0,00	0,00	0,00	0,00	0,00	0,00	0,00	0,00	0,00
Programma 6 - Tutela e valorizzazione delle risorse idriche	0,00	0,00	0,00	0,00	0,00	0,00	0,00	0,00	0,00	0,00	0,00
Programma 7 - Sviluppo sostenibile territorio montano piccoli Comuni	0,00	0,00	0,00	0,00	0,00	0,00	0,00	0,00	0,00	0,00	0,00
Programma 8 - Qualità dell'aria e riduzione dell'inquinamento	0,00	0,00	0,00	0,00	0,00	0,00	0,00	0,00	0,00	0,00	0,00
Totale Missione 9 - Sviluppo sostenibile e tutela del territorio e dell'ambiente	0,00	886,84	0,00	0,00	77,48	964,32	0,00	0,00	0,00	0,00	0,00
Missione 10 - Trasporti e diritto alla mobilità											
Programma 1 - Trasporto ferroviario	0,00	0,00	0,00	0,00	0,00	0,00	0,00	0,00	0,00	0,00	0,00
Programma 2 - Trasporto pubblico locale	0,00	0,00	0,00	0,00	0,00	0,00	0,00	0,00	0,00	0,00	0,00
Programma 3 - Trasporto per vie d'acqua	0,00	0,00	0,00	0,00	0,00	0,00	0,00	0,00	0,00	0,00	0,00
Programma 4 - Altre modalità di trasporto	0,00	0,00	0,00	0,00	0,00	0,00	0,00	0,00	0,00	0,00	0,00
Programma 5 - Viabilità e infrastrutture stradali	0,00	36.261,57	0,00	0,00	0,00	36.261,57	0,00	0,00	0,00	0,00	0,00
Totale Missione 10 - Trasporti e diritto alla mobilità	0,00	36.261,57	0,00	0,00	0,00	36.261,57	0,00	0,00	0,00	0,00	0,00

Missione 11 - Soccorso civile

Conto del bilancio 2020 - Comune di Costa Volpino - Allegato E12 - Spese per macroaggregati pagamenti residui conto capitale e attività finanziarie

Allegato e) al Rendiconto - Spese per macroaggregati

**PROSPETTO DELLE SPESE DI BILANCIO PER MISSIONI, PROGRAMMI E MACROAGGREGATI
SPESE IN CONTO CAPITALE E SPESE PER INCREMENTO DI ATTIVITA' FINANZIARIE
PAGAMENTI IN CONTO RESIDUI - Esercizio finanziario 2020**

MACROAGGREGATI	201	202	203	204	205	200	301	302	303	304	300
	Tributi in conto capitale a carico dell'ente	Investimenti fissi lordi e acquisto di terreni	Contributi agli investimenti	Altri trasferimenti in conto capitale	Altre spese in conto capitale	Totale SPESE IN CONTO CAPITALE	Acquisizioni di attività finanziarie	Concessione crediti di breve termine	Concessione crediti di medio - lungo termine	Altre spese per incremento di attività finanziarie	Totale SPESE PER INCREMENTO DI ATTIVITA' FINANZIARIE
MISSIONI E PROGRAMMI											
Programma 1 - Sistema di protezione civile	0,00	0,00	0,00	0,00	0,00	0,00	0,00	0,00	0,00	0,00	0,00
Programma 2 - Interventi a seguito di calamità naturali	0,00	0,00	0,00	0,00	0,00	0,00	0,00	0,00	0,00	0,00	0,00
Totale Missione 11 - Soccorso civile	0,00	0,00	0,00	0,00	0,00	0,00	0,00	0,00	0,00	0,00	0,00
Missione 12 - Diritti sociali, politiche sociali e famiglia											
Programma 1 - Interventi per l'infanzia e i minori e per asili nido	0,00	0,00	0,00	0,00	0,00	0,00	0,00	0,00	0,00	0,00	0,00
Programma 2 - Interventi per la disabilità	0,00	0,00	0,00	0,00	0,00	0,00	0,00	0,00	0,00	0,00	0,00
Programma 3 - Interventi per gli anziani	0,00	0,00	0,00	0,00	0,00	0,00	0,00	0,00	0,00	0,00	0,00
Programma 4 - Interventi per soggetti a rischio di esclusione sociale	0,00	0,00	0,00	0,00	0,00	0,00	0,00	0,00	0,00	0,00	0,00
Programma 5 - Interventi per le famiglie	0,00	0,00	0,00	0,00	0,00	0,00	0,00	0,00	0,00	0,00	0,00
Programma 6 - Interventi per il diritto alla casa	0,00	0,00	0,00	0,00	0,00	0,00	0,00	0,00	0,00	0,00	0,00
Programma 7 - Programmazione e governo della rete dei servizi sociosanitari e sociali	0,00	0,00	0,00	0,00	0,00	0,00	0,00	0,00	0,00	0,00	0,00
Programma 8 - Cooperazione e associazionismo	0,00	0,00	0,00	0,00	0,00	0,00	0,00	0,00	0,00	0,00	0,00
Programma 9 - Servizio necroscopico e cimiteriale	0,00	295.168,81	0,00	0,00	0,00	295.168,81	0,00	0,00	0,00	0,00	0,00
Totale Missione 12 - Diritti sociali, politiche sociali e famiglia	0,00	295.168,81	0,00	0,00	0,00	295.168,81	0,00	0,00	0,00	0,00	0,00
Missione 13 - Tutela della salute											
Programma 1 - Servizio sanitario regionale - finanziamento ordinario corrente per la garanzia dei LEA	0,00	0,00	0,00	0,00	0,00	0,00	0,00	0,00	0,00	0,00	0,00
Programma 2 - Servizio sanitario regionale - finanziamento aggiuntivo corrente per livelli di assistenza superiori ai LEA	0,00	0,00	0,00	0,00	0,00	0,00	0,00	0,00	0,00	0,00	0,00
Programma 3 - Servizio sanitario regionale - finanziamento aggiuntivo corrente per la copertura dello squilibrio di bilancio corrente	0,00	0,00	0,00	0,00	0,00	0,00	0,00	0,00	0,00	0,00	0,00
Programma 4 - Servizio sanitario regionale - ripiano di disavanzi sanitari relativi ad esercizi pregressi	0,00	0,00	0,00	0,00	0,00	0,00	0,00	0,00	0,00	0,00	0,00
Programma 5 - Servizio sanitario regionale - investimenti sanitari	0,00	0,00	0,00	0,00	0,00	0,00	0,00	0,00	0,00	0,00	0,00

Conto del bilancio 2020 - Comune di Costa Volpino - Allegato E12 - Spese per macroaggregati pagamenti residui conto capitale e attività finanziarie

Allegato e) al Rendiconto - Spese per macroaggregati

**PROSPETTO DELLE SPESE DI BILANCIO PER MISSIONI, PROGRAMMI E MACROAGGREGATI
SPESE IN CONTO CAPITALE E SPESE PER INCREMENTO DI ATTIVITA' FINANZIARIE
PAGAMENTI IN CONTO RESIDUI - Esercizio finanziario 2020**

MACROAGGREGATI	201	202	203	204	205	200	301	302	303	304	300
	Tributi in conto capitale a carico dell'ente	Investimenti fissi lordi e acquisto di terreni	Contributi agli investimenti	Altri trasferimenti in conto capitale	Altre spese in conto capitale	Totale SPESE IN CONTO CAPITALE	Acquisizioni di attività finanziarie	Concessione crediti di breve termine	Concessione crediti di medio - lungo termine	Altre spese per incremento di attività finanziarie	Totale SPESE PER INCREMENTO DI ATTIVITA' FINANZIARIE
MISSIONI E PROGRAMMI											
Programma 6 - Servizio sanitario regionale - restituzione maggiori gettiti SSN	0,00	0,00	0,00	0,00	0,00	0,00	0,00	0,00	0,00	0,00	0,00
Programma 7 - Ulteriori spese in materia sanitaria	0,00	0,00	0,00	0,00	0,00	0,00	0,00	0,00	0,00	0,00	0,00
Totale Missione 13 - Tutela della salute	0,00	0,00	0,00	0,00	0,00	0,00	0,00	0,00	0,00	0,00	0,00
Missione 14 - Sviluppo economico e competitività											
Programma 1 - Industria PMI e Artigianato	0,00	0,00	0,00	0,00	0,00	0,00	0,00	0,00	0,00	0,00	0,00
Programma 2 - Commercio - reti distributive - tutela dei consumatori	0,00	0,00	0,00	0,00	0,00	0,00	0,00	0,00	0,00	0,00	0,00
Programma 3 - Ricerca e innovazione	0,00	0,00	0,00	0,00	0,00	0,00	0,00	0,00	0,00	0,00	0,00
Programma 4 - Reti e altri servizi di pubblica utilità	0,00	0,00	0,00	0,00	0,00	0,00	0,00	0,00	0,00	0,00	0,00
Totale Missione 14 - Sviluppo economico e competitività	0,00	0,00	0,00	0,00	0,00	0,00	0,00	0,00	0,00	0,00	0,00
Missione 15 - Politiche per il lavoro e la formazione professionale											
Programma 1 - Servizi per lo sviluppo del mercato del lavoro	0,00	0,00	0,00	0,00	0,00	0,00	0,00	0,00	0,00	0,00	0,00
Programma 2 - Formazione professionale	0,00	0,00	0,00	0,00	0,00	0,00	0,00	0,00	0,00	0,00	0,00
Programma 3 - Sostegno all'occupazione	0,00	0,00	0,00	0,00	0,00	0,00	0,00	0,00	0,00	0,00	0,00
Totale Missione 15 - Politiche per il lavoro e la formazione professionale	0,00	0,00	0,00	0,00	0,00	0,00	0,00	0,00	0,00	0,00	0,00
Missione 16 - Agricoltura, politiche agroalimentari e pesca											
Programma 1 - Sviluppo del settore agricolo e del sistema agroalimentare	0,00	0,00	0,00	0,00	0,00	0,00	0,00	0,00	0,00	0,00	0,00
Programma 2 - Caccia e pesca	0,00	0,00	0,00	0,00	0,00	0,00	0,00	0,00	0,00	0,00	0,00
Totale Missione 16 - Agricoltura, politiche agroalimentari e pesca	0,00	0,00	0,00	0,00	0,00	0,00	0,00	0,00	0,00	0,00	0,00
Missione 17 - Energia e diversificazione delle fonti energetiche											
Programma 1 - Fonti energetiche	0,00	0,00	0,00	0,00	0,00	0,00	0,00	0,00	0,00	0,00	0,00

Conto del bilancio 2020 - Comune di Costa Volpino - Allegato E12 - Spese per macroaggregati pagamenti residui conto capitale e attività finanziari

Allegato e) al Rendiconto - Spese per macroaggregati

**PROSPETTO DELLE SPESE DI BILANCIO PER MISSIONI, PROGRAMMI E MACROAGGREGATI
SPESE IN CONTO CAPITALE E SPESE PER INCREMENTO DI ATTIVITA' FINANZIARIE
PAGAMENTI IN CONTO RESIDUI - Esercizio finanziario 2020**

MACROAGGREGATI	201	202	203	204	205	200	301	302	303	304	300
	Tributi in conto capitale a carico dell'ente	Investimenti fissi lordi e acquisto di terreni	Contributi agli investimenti	Altri trasferimenti in conto capitale	Altre spese in conto capitale	Totale SPESE IN CONTO CAPITALE	Acquisizioni di attività finanziarie	Concessione crediti di breve termine	Concessione crediti di medio - lungo termine	Altre spese per incremento di attività finanziarie	Totale SPESE PER INCREMENTO DI ATTIVITA' FINANZIARIE
MISSIONI E PROGRAMMI											
Totale Missione 17 - Energia e diversificazione delle fonti energetiche	0,00	0,00	0,00	0,00	0,00	0,00	0,00	0,00	0,00	0,00	0,00
Missione 18 - Relazioni con le altre autonomie territoriali e locali											
Programma 1 - Relazioni finanziarie con le altre autonomie territoriali	0,00	0,00	0,00	0,00	0,00	0,00	0,00	0,00	0,00	0,00	0,00
Totale Missione 18 - Relazioni con le altre autonomie territoriali e locali	0,00	0,00	0,00	0,00	0,00	0,00	0,00	0,00	0,00	0,00	0,00
Missione 19 - Relazioni internazionali											
Programma 1 - Relazioni internazionali e Cooperazione allo sviluppo	0,00	0,00	0,00	0,00	0,00	0,00	0,00	0,00	0,00	0,00	0,00
Totale Missione 19 - Relazioni internazionali	0,00	0,00	0,00	0,00	0,00	0,00	0,00	0,00	0,00	0,00	0,00
Missione 20 - Fondi e accantonamenti											
Programma 1 - Fondo di riserva	0,00	0,00	0,00	0,00	0,00	0,00	0,00	0,00	0,00	0,00	0,00
Programma 2 - Fondo crediti di dubbia esigibilità	0,00	0,00	0,00	0,00	0,00	0,00	0,00	0,00	0,00	0,00	0,00
Programma 3 - Altri fondi	0,00	0,00	0,00	0,00	0,00	0,00	0,00	0,00	0,00	0,00	0,00
Totale Missione 20 - Fondi e accantonamenti	0,00	0,00	0,00	0,00	0,00	0,00	0,00	0,00	0,00	0,00	0,00
TOTALE MACROAGGREGATI	0,00	646.133,36	0,00	0,00	335,69	646.469,05	0,00	0,00	0,00	0,00	0,00

Allegato e) al Rendiconto - Spese per macroaggregati

**PROSPETTO DELLE SPESE DI BILANCIO PER MISSIONI, PROGRAMMI E MACROAGGREGATI
SPESE PER RIMBORSO DI PRESTITI - PAGAMENTI IN CONTO RESIDUI**

Esercizio finanziario 2020

MISSIONI E PROGRAMMI	MACROAGGREGATI	401	402	403	404	Totale
		Rimborso di titoli obbligazionari	Rimborso prestiti a breve termine	Rimborso mutui e altri finanziamenti a medio lungo termine	Rimborso di altre forme di indebitamento	
Missione 50 - Debito pubblico						
Programma 1 - Quota interessi ammortamento mutui e prestiti obbligazionari		0,00	0,00	0,00	0,00	0,00
Programma 2 - Quota capitale ammortamento mutui e prestiti obbligazionari		0,00	0,00	0,00	0,00	0,00
TOTALE MISSIONE 50 - DEBITO PUBBLICO		0,00	0,00	0,00	0,00	0,00

Allegato e) al Rendiconto - Spese per macroaggregati

**PROSPETTO DELLE SPESE DI BILANCIO PER MISSIONI, PROGRAMMI E MACROAGGREGATI
SPESE PER SERVIZI PER CONTO TERZI E PARTITE DI GIRO - PAGAMENTI IN CONTO RESIDUI**

Esercizio finanziario 2020

MISSIONI E PROGRAMMI	Uscite per partite di giro	Uscite per conto terzi	Totale
MACROAGGREGATI	701	702	700
Missione 99 - Servizi per conto terzi			
Programma 1 - Servizi per conto terzi e Partite di giro	79.295,06	106.581,21	185.876,27
Programma 2 - Anticipazioni per il finanziamento del sistema sanitari	0,00	0,00	0,00
TOTALE MISSIONE 99 - SERVIZI PER CONTO TERZI	79.295,06	106.581,21	185.876,27

Allegato e) al Rendiconto - Spese per macroaggregati

**RIEPILOGO SPESE PER TITOLI E MACROAGGREGATI
PAGAMENTI IN CONTO RESIDUI**

Esercizio finanziario 2020

Titoli e macroaggregati di spesa		Totale	- di cui non ricorrenti
TITOLO 1 - Spese correnti			
101	Macroaggregato 1 - Redditi da lavoro dipendente	50.928,07	0,00
102	Macroaggregato 2 - Imposte e tasse a carico dell'ente	14.492,07	0,00
103	Macroaggregato 3 - Acquisto di beni e servizi	687.601,57	0,00
104	Macroaggregato 4 - Trasferimenti correnti	123.422,88	0,00
105	Macroaggregato 5 - Trasferimenti di tributi	0,00	0,00
106	Macroaggregato 6 - Fondi perequativi	0,00	0,00
107	Macroaggregato 7 - Interessi passivi	0,00	0,00
108	Macroaggregato 8 - Altre spese per redditi da capitale	0,00	0,00
109	Macroaggregato 9 - Rimborsi e poste correttive delle entrate	3.528,00	0,00
110	Macroaggregato 10 - Altre spese correnti	2.233,53	0,00
TOTALE TITOLO 1 - SPESE CORRENTI		882.206,12	0,00
TITOLO 2 - Spese in conto capitale			
201	Macroaggregato 1 - Tributi in conto capitale a carico dell'ente	0,00	0,00
202	Macroaggregato 2 - Investimenti fissi lordi e acquisto di terreni	646.133,36	646.133,36
203	Macroaggregato 3 - Contributi agli investimenti	0,00	0,00
204	Macroaggregato 4 - Altri trasferimenti in conto capitale	0,00	0,00
205	Macroaggregato 5 - Altre spese in conto capitale	335,69	335,69
TOTALE TITOLO 2 - SPESE IN CONTO CAPITALE		646.469,05	646.469,05
TITOLO 3 - Spese per incremento attività finanziarie			
301	Macroaggregato 1 - Acquisizioni di attività finanziarie	0,00	0,00
302	Macroaggregato 2 - Concessione crediti di breve termine	0,00	0,00
303	Macroaggregato 3 - Concessione crediti di medio-lungo termine	0,00	0,00
304	Macroaggregato 4 - Altre spese per incremento di attività finanziarie	0,00	0,00

Conto del bilancio 2020 - Comune di Costa Volpino - Allegato E/15 - Riepilogo pagamenti residui di spesa per titoli e macroaggregati

Allegato e) al Rendiconto - Spese per macroaggregati

**RIEPILOGO SPESE PER TITOLI E MACROAGGREGATI
PAGAMENTI IN CONTO RESIDUI**

Esercizio finanziario 2020

Titoli e macroaggregati di spesa		Totale	- di cui non ricorrenti
TOTALE TITOLO 3 - SPESE PER INCREMENTO ATTIVITÀ FINANZIARIE		0,00	0,00
TITOLO 4 - Rimborso Prestiti			
401	Macroaggregato 1 - Rimborso di titoli obbligazionari	0,00	0,00
402	Macroaggregato 2 - Rimborso prestiti a breve termine	0,00	0,00
403	Macroaggregato 3 - Rimborso mutui e altri finanziamenti a medio-lungo termine	0,00	0,00
404	Macroaggregato 4 - Rimborso di altre forme di indebitamento	0,00	0,00
405	Macroaggregato 5 - Fondi per rimborso prestiti	0,00	0,00
TOTALE TITOLO 4 - RIMBORSO PRESTITI		0,00	0,00
TITOLO 5 - Chiusura Anticipazioni ricevute da istituto tesoriere/cassiere			
501	Macroaggregato 1 - Chiusura Anticipazioni ricevute da istituto tesoriere/cassiere	0,00	0,00
TOTALE TITOLO 5 - CHIUSURA ANTICIPAZIONI RICEVUTE DA ISTITUTO		0,00	0,00
TITOLO 7 - Uscite per conto terzi e partite di giro			
701	Macroaggregato 1 - Uscite per partite di giro	79.295,06	0,00
702	Macroaggregato 2 - Uscite per conto terzi	106.581,21	0,00
TOTALE TITOLO 7 - USCITE PER CONTO TERZI E PARTITE DI GIRO		185.876,27	0,00
TOTALE MACROAGGREGATI		1.714.551,44	646.469,05

ACCERTAMENTI ASSUNTI NELL'ESERCIZIO DI RIFERIMENTO E NEGLI ESERCIZI PRECEDENTI IMPUTATI ALL'ANNO SUCCESSIVO CUI SI RIFERISCE IL RENDICONTO E SEGUENTI

	TITOLI E TIPOLOGIE DI ENTRATA	Anno successivo a quello cui si riferisce il rendiconto		Secondo anno successivo a quello cui si riferisce il rendiconto		Anni successivi
		Previsioni di competenza	Accertamenti	Previsioni di competenza del bilancio pluriennale	Accertamenti	
	TITOLO 1 - Entrate correnti di natura tributaria, contributiva e perequativa					
10101	Tipologia 101 - Imposte tasse e proventi assimilati	3.386.920,00	850,00	3.397.250,00	0,00	0,00
10102	Tipologia 102 - Tributi destinati al finanziamento della sanità (solo per le Regioni)	0,00	0,00	0,00	0,00	0,00
10103	Tipologia 103- Tributi devoluti e regolati alle autonomie speciali (solo per le Regioni)	0,00	0,00	0,00	0,00	0,00
10104	Tipologia 104 - Compartecipazioni di tributi	3.500,00	0,00	3.500,00	0,00	0,00
10301	Tipologia 301 - Fondi perequativi da Amministrazioni Centrali	1.064.000,00	0,00	1.044.000,00	0,00	0,00
10302	Tipologia 302 - Fondi perequativi dalla Regione o Provincia autonoma (solo per Enti locali)	0,00	0,00	0,00	0,00	0,00
10000	Totale TITOLO 1	4.454.420,00	850,00	4.444.750,00	0,00	0,00
	TITOLO 2 - Trasferimenti correnti					
20101	Tipologia 101 - Trasferimenti correnti da Amministrazioni pubbliche	133.300,00	11.865,00	146.800,00	0,00	0,00
20102	Tipologia 102 - Trasferimenti correnti da Famiglie	0,00	0,00	0,00	0,00	0,00
20103	Tipologia 103 - Trasferimenti correnti da Imprese	0,00	0,00	0,00	0,00	0,00
20104	Tipologia 104 - Trasferimenti correnti da Istituzioni Sociali Private	0,00	0,00	0,00	0,00	0,00
20105	Tipologia 105 - Trasferimenti correnti dall'Unione europea e dal Resto del Mondo	0,00	0,00	0,00	0,00	0,00
20000	Totale TITOLO 2	133.300,00	11.865,00	146.800,00	0,00	0,00
	TITOLO 3 - Entrate extratributarie					
30100	Tipologia 100 - Vendita di beni e servizi e proventi derivanti dalla gestione dei beni	619.000,00	14.503,00	595.014,00	5.000,00	12.500,00
30200	Tipologia 200 - Proventi derivanti da attività di controllo e repressione delle irregolarità e degli illeciti	76.500,00	0,00	70.500,00	0,00	0,00
30300	Tipologia 300 - Interessi attivi	500,00	0,00	500,00	0,00	0,00
30400	Tipologia 400 - Altre entrate da redditi da capitale	0,00	0,00	0,00	0,00	0,00
30500	Tipologia 500 - Rimborsi e altre entrate correnti	99.000,00	0,00	98.000,00	0,00	0,00
30000	Totale TITOLO 3	795.000,00	14.503,00	764.014,00	5.000,00	12.500,00
	TITOLO 4 - Entrate in conto capitale					
40100	Tipologia 100 - Tributi in conto capitale	0,00	0,00	0,00	0,00	0,00
40200	Tipologia 200 - Contributi agli investimenti	345.000,00	70.000,00	4.722.500,00	0,00	0,00

ACCERTAMENTI ASSUNTI NELL'ESERCIZIO DI RIFERIMENTO E NEGLI ESERCIZI PRECEDENTI IMPUTATI ALL'ANNO SUCCESSIVO CUI SI RIFERISCE IL RENDICONTO E SEGUENTI

	TITOLI E TIPOLOGIE DI ENTRATA	Anno successivo a quello cui si riferisce il rendiconto		Secondo anno successivo a quello cui si riferisce il rendiconto		Anni successivi	
		Previsioni di competenza	Accertamenti	Previsioni di competenza del bilancio pluriennale	Accertamenti		Accertamenti
40300	Tipologia 300 - Altri trasferimenti in conto capitale	0,00	0,00	0,00	0,00	0,00	
40400	Tipologia 400 - Entrate da alienazione di beni materiali e immateriali	220.000,00	0,00	0,00	0,00	0,00	
40500	Tipologia 500 - Altre entrate in conto capitale	143.000,00	0,00	97.500,00	0,00	0,00	
40000	Totale TITOLO 4	708.000,00	70.000,00	4.820.000,00	0,00	0,00	
	TITOLO 5 - Entrate da riduzione di attività finanziarie						
50100	Tipologia 100 - Alienazione di attività finanziarie	0,00	0,00	0,00	0,00	0,00	
50200	Tipologia 200 - Riscossione crediti di breve termine	0,00	0,00	0,00	0,00	0,00	
50300	Tipologia 300 - Riscossione crediti di medio e lungo termine	0,00	0,00	0,00	0,00	0,00	
50400	Tipologia 400 - Altre entrate per riduzione di attività finanziarie	0,00	0,00	400.000,00	0,00	0,00	
50000	Totale TITOLO 5	0,00	0,00	400.000,00	0,00	0,00	
	TITOLO 6 - Accensione prestiti						
60100	Tipologia 100 - Emissione di titoli obbligazionari	0,00	0,00	0,00	0,00	0,00	
60200	Tipologia 200 - Accensione Prestiti a breve termine	0,00	0,00	0,00	0,00	0,00	
60300	Tipologia 300 - Accensione Mutui e altri finanziamenti a medio lungo termine	0,00	0,00	0,00	0,00	0,00	
60400	Tipologia 400 - Altre forme di indebitamento	0,00	0,00	0,00	0,00	0,00	
60000	Totale TITOLO 6	0,00	0,00	0,00	0,00	0,00	
	TITOLO 9 - Entrate per conto terzi e partite di giro						
90100	Tipologia 100 - Entrate per partite di giro	1.028.240,00	0,00	1.028.240,00	0,00	462,76	
90200	Tipologia 200 - Entrate per conto terzi	621.566,00	0,00	613.566,00	0,00	0,00	
90000	Totale TITOLO 9	1.649.806,00	0,00	1.641.806,00	0,00	462,76	
	TOTALE ACCERTAMENTI	7.740.526,00	97.218,00	12.217.370,00	5.000,00	12.962,76	

IMPEGNI ASSUNTI NELL'ESERCIZIO DI RIFERIMENTO E NEGLI ESERCIZI PRECEDENTI IMPUTATI ALL'ANNO SUCCESSIVO CUI SI RIFERISCE IL RENDICONTO E SEGUENTI

	Anno successivo a quello cui si riferisce il rendiconto		Secondo anno successivo a quello cui si riferisce il rendiconto		Anni successivi
	Previsioni di competenza	Impegni	Previsioni di competenza del bilancio pluriennale	Impegni	
TITOLI E MACROAGGREGATI DI SPESA					
TITOLO 1 - Spese correnti					
101	1.400.497,54	136.574,51	1.271.915,37	0,00	0,00
102	157.510,70	6.091,95	152.410,70	0,00	0,00
103	2.649.428,47	876.170,05	2.568.863,81	358.341,40	186.411,17
104	589.703,62	83.954,00	589.476,62	0,00	0,00
105	0,00	0,00	0,00	0,00	0,00
106	0,00	0,00	0,00	0,00	0,00
107	30.500,00	0,00	68.800,00	0,00	0,00
108	0,00	0,00	0,00	0,00	0,00
109	9.000,00	0,00	9.000,00	0,00	0,00
110	330.497,50	69.016,76	330.497,50	0,00	0,00
100	5.167.137,83	1.171.807,27	4.990.964,00	358.341,40	186.411,17
TITOLO 2 - Spese in conto capitale					
201	0,00	0,00	0,00	0,00	0,00
202	4.321.584,24	3.708.692,28	5.172.000,00	0,00	0,00
203	94.948,12	94.948,12	0,00	0,00	0,00
204	0,00	0,00	0,00	0,00	0,00
205	3.000,00	0,00	3.000,00	0,00	0,00
200	4.419.532,36	3.803.640,40	5.175.000,00	0,00	0,00
TITOLO 3 - Spese per incremento di attività finanziarie					
301	0,00	0,00	0,00	0,00	0,00
302	0,00	0,00	0,00	0,00	0,00
303	0,00	0,00	0,00	0,00	0,00
304	0,00	0,00	0,00	0,00	0,00
300	0,00	0,00	0,00	0,00	0,00

IMPEGNI ASSUNTI NELL'ESERCIZIO DI RIFERIMENTO E NEGLI ESERCIZI PRECEDENTI IMPUTATI ALL'ANNO SUCCESSIVO CUI SI RIFERISCE IL RENDICONTO E SEGUENTI

	TITOLI E MACROAGGREGATI DI SPESA	Anno successivo a quello cui si riferisce il rendiconto		Secondo anno successivo a quello cui si riferisce il rendiconto		Anni successivi
		Previsioni di competenza	Impegni	Previsioni di competenza del bilancio pluriennale	Impegni	
401	TITOLO 4 - Rimborsamento di prestiti					
	Rimborsamento di titoli obbligazionari	220.500,00	0,00	220.500,00	0,00	0,00
402	Rimborsamento prestiti a breve termine	0,00	0,00	0,00	0,00	0,00
403	Rimborsamento mutui e altri finanziamenti a medio lungo termine	159.100,00	0,00	189.100,00	0,00	0,00
404	Rimborsamento di altre forme di indebitamento	0,00	0,00	0,00	0,00	0,00
405	Fondi per rimborso prestiti ⁽¹⁾	0,00	0,00	0,00	0,00	0,00
400	Totale TITOLO 4	379.600,00	0,00	409.600,00	0,00	0,00
	TITOLO 5 - Chiusura Anticipazioni ricevute da istituto tesoriere/cassiere					
501	Chiusura Anticipazioni ricevute da istituto tesoriere/cassiere	300.000,00	0,00	300.000,00	0,00	0,00
500	Totale TITOLO 5	300.000,00	0,00	300.000,00	0,00	0,00
	TITOLO 7 - Uscite per conto terzi e partite di giro					
701	Uscite per partite di giro	1.028.240,00	0,00	1.028.240,00	0,00	462,76
702	Uscite per conto terzi	621.566,00	0,00	613.566,00	0,00	0,00
700	Totale TITOLO 7	1.649.806,00	0,00	1.641.806,00	0,00	462,76
	TOTALE IMPEGNI	11.916.076,19	4.975.447,67	12.517.370,00	358.341,40	186.873,93

(1) Gli stanziamenti di spesa riguardanti il macroaggregato "Fondi per rimborso prestiti" non possono essere impegnati e pagati.

PROSPETTO DEI COSTI PER MISSIONE

Missioni	COMPONENTI NEGATIVI DELLA GESTIONE													
	Consumi materie prime		Prestazioni di servizi e Trasferimenti e contributi			Utilizzo di beni di terzi	Personale	Ammortamenti e svalutazioni			Accantonamenti			
	Acquisto di materie prime e/o beni di consumo	Variazioni nelle rimanenze di materie prime e/o beni di consumo (+/-)	Prestazioni di servizi	Trasferimenti correnti	Contributi agli investimenti ad Amministrazioni pubbliche	Contributi agli investimenti ad altri soggetti	Utilizzo beni di terzi	Personale	Ammortamenti immobilizzazioni Immateriali	Ammortamenti immobilizzazioni materiali	Altre svalutazioni delle immobilizzazioni	Svalutazione dei crediti	Accantonamento per rischi	Altri accantonamenti
MISSIONE 01 Servizi istituzionali, generali e di gestione	198.238,09		224.718,14	88.930,72			264.515,74	897.310,31	42.594,25	39.572,21			219.643,30	
MISSIONE 02 Giustizia														
MISSIONE 03 Ordine pubblico e sicurezza	103,00		43.045,28					208.647,30		4.114,60				
MISSIONE 04 Istruzione e diritto allo studio	15.900,00		288.686,06	205.525,00						112.910,80				
MISSIONE 05 Tutela e valorizzazione dei beni e attività culturali	10.001,90		91.891,57	6.525,36										
MISSIONE 06 Politiche giovanili, sport e tempo libero	52,00		138.052,03	29.761,00									2.467,70	
MISSIONE 07 Turismo				9.498,40										
MISSIONE 08 Assetto del territorio ed edilizia abitativa			9.200,00							105.693,07				
MISSIONE 09 Sviluppo sostenibile e tutela del territorio e dell'ambiente			993.699,62							23.394,24				
MISSIONE 10 Trasporti e diritto alla mobilità			282.757,84							179.120,15				
MISSIONE 11 Soccorso Civile				6.000,00										
MISSIONE 12 Diritti sociali, politiche sociali e famiglia	83.459,50		348.086,60	403.296,88				83.292,23		33.613,73				
MISSIONE 13 Tutela della salute														
MISSIONE 14 Sviluppo economico e competitività			23.632,76	2.800,00										
MISSIONE 15 Politiche per il lavoro e la formazione professionale														
MISSIONE 16 Agricoltura, politiche agroalimentari e pesca														
MISSIONE 17 Energia e diversificazione delle fonti energetiche														
MISSIONE 18 Relazioni con le altre autonomie territoriali e locali														
MISSIONE 19 Relazioni internazionali														
MISSIONE 20 Fondi e accantonamenti														
MISSIONE 50 Debito pubblico														
MISSIONE 60 Anticipazioni finanziarie														
MISSIONE 99 Servizi per conto terzi														
TOTALE COSTI / ONERI	307.754,49		2.443.769,90	752.337,36			264.515,74	1.189.249,84	42.594,25	500.826,50			219.643,30	

PROSPETTO DEI COSTI PER MISSIONE

Missioni	COMPONENTI NEGATIVI DELLA GESTIONE		ONERI FINANZIARI		RETTIFICHE DI VALORE ATTIVITA' FINANZIARIE		COMPONENTI ED ONERI STRAORDINARI				IMPOSTE		TOTALE COSTI DI PER MISSIONE
	Oneri diversi di gestione	Totale componenti negativi della gestione	Oneri finanziari	Totale Oneri finanziari	Svalutazioni	Totale rettifiche di valore attività finanziarie	Oneri straordinari	Sopravvenienze passive e insussistenze dell'attivo	Trasferimenti in conto capitale	Altri oneri straordinari	Imposte	Totale Imposte	
MISSIONE 01 Servizi istituzionali, generali e di gestione	94.620,03	2.070.142,79					94.259,70				125.258,39	125.258,39	2.289.660,88
MISSIONE 02 Giustizia													
MISSIONE 03 Ordine pubblico e sicurezza		255.910,18					37.710,88				13.716,74	13.716,74	307.337,80
MISSIONE 04 Istruzione e diritto allo studio		623.021,86											623.021,86
MISSIONE 05 Tutela e valorizzazione dei beni e attività culturali		108.418,83											108.418,83
MISSIONE 06 Politiche giovanili, sport e tempo libero		170.332,73											170.332,73
MISSIONE 07 Turismo		9.498,40											9.498,40
MISSIONE 08 Assetto del territorio ed edilizia abitativa		114.893,07											114.893,07
MISSIONE 09 Sviluppo sostenibile e tutela del territorio e dell'ambiente		1.017.033,86					4.167,44				67,00	67,00	1.021.201,30
MISSIONE 10 Trasporti e diritto alla mobilità		461.877,99											461.877,99
MISSIONE 11 Soccorso Civile		6.000,00											6.000,00
MISSIONE 12 Diritti sociali, politiche sociali e famiglia		951.748,94									5.448,09	5.448,09	957.197,03
MISSIONE 13 Tutela della salute													
MISSIONE 14 Tutela della salute													
MISSIONE 14 Sviluppo economico e competitività		26.432,76											26.432,76
MISSIONE 15 Politiche per il lavoro e la formazione professionale													
MISSIONE 16 Agricoltura, politiche agroalimentari e pesca													
MISSIONE 17 Energia e diversificazione delle fonti energetiche													
MISSIONE 18 Relazioni con le altre autonomie territoriali e locali													
MISSIONE 19 Relazioni internazionali													
MISSIONE 20 Fondi e accantonamenti													
MISSIONE 50 Debito pubblico			13.031,16										13.031,16
MISSIONE 60 Anticipazioni finanziarie													
MISSIONE 99 Servizi per conto terzi													
TOTALE COSTI / ONERI	94.620,03	5.815.311,41	13.031,16	13.031,16			136.138,02				144.490,22	144.490,22	6.108.970,81

UTILIZZO DI CONTRIBUTI E TRASFERIMENTI DA PARTE DI ORGANISMI COMUNITARI E INTERNAZIONALI

(Solo per gli Enti locali)

MISSIONE, PROGRAMMA, TITOLO (*)	RESIDUI PASSIVI AL 1/1/20.. (RS)			PAGAMENTI IN C/RESIDUI (PR)			RIACCERTAMENTO RESIDUI (R) (1)		ECONOMIE DI COMPETENZA (ECP= CP- I -FPV)			RESIDUI PASSIVI DA ESERCIZI PRECEDENTI (EP=RS-PR+R)	
							IMPEGNI (I) (2)					RESIDUI PASSIVI DA ESERCIZIO DI COMPETENZA (EC= I - PC)	
							PREVISIONI DEFINITIVE DI COMPETENZA (CP)					PAGAMENTI IN C/COMPETENZA (PC)	
MISSIONE													
Programma	RS	0,00	PR	0,00	R	0,00						EP	0,00
	CP	0,00	PC	0,00	I	0,00			ECP	0,00		EC	0,00
	CS	0,00	TP	0,00	FPV	0,00						TR	0,00
Totale Programma	RS	0,00	PR	0,00	R	0,00						EP	0,00
	CP	0,00	PC	0,00	I	0,00			ECP	0,00		EC	0,00
	CS	0,00	TP	0,00	FPV	0,00						TR	0,00
TOTALE MISSIONE													
	RS	0,00	PR	0,00	R	0,00						EP	0,00
	CP	0,00	PC	0,00	I	0,00			ECP	0,00		EC	0,00
	CS	0,00	TP	0,00	FPV	0,00						TR	0,00
TOTALE MISSIONI													
	RS	0,00	PR	0,00	R	0,00						EP	0,00
	CP	0,00	PC	0,00	I	0,00			ECP	0,00		EC	0,00
	CS	0,00	TP	0,00	FPV	0,00						TR	0,00

* Indicare solo le missioni e i programmi finanziati da contributi e trasferimenti da Organismi comunitari e internazionali

Indicare l'ammontare complessivo derivante dal riaccertamento dei residui (sia l'importo dei debiti definitivamente cancellati dalle scritture, sia, l'importo dei debiti cancellati e reimputati agli esercizi successivi effettuato in occasione del riaccertamento straordinario dei residui). Non riguarda il riaccertamento di impegni di competenza dell'esercizio cui si riferisce il rendiconto. In sede di riaccertamento dei residui non può essere effettuata una rettifica in aumento dei residui passivi se non nei casi espressamente consentiti (Principio contabile applicato della contabilità finanziaria 9.1 di cui all'Allegato n. 4-2). Le rettifiche in aumento sono indicate con il segno "+", le rettifiche in riduzione sono indicate con il segno "-".

Indicare gli impegni imputati contabilmente all'esercizio cui il rendiconto si riferisce al netto dei debiti che, in occasione del riaccertamento ordinario dei residui effettuato ai sensi dell'articolo 3, comma 4, risultassero non esigibili e reimputati agli esercizi in cui le obbligazioni risultano esigibili. Nel primo esercizio di applicazione del decreto legislativo n. 118 del 2011, la voce comprende i debiti che sono state cancellati nell'ambito del riaccertamento straordinario dei residui con imputazione all'esercizio.

(3) irrienable vincolato

FUNZIONI DELEGATE DALLE REGIONI

(Solo per gli Enti locali)

MISSIONE, PROGRAMMA, TITOLO (*)	DENOMINAZIONE		RESIDUI PASSIVI AL 1/1/20.. (RS)		PAGAMENTI IN C/RESIDUI (PR)		RIACCERTAMENTO RESIDUI (R) (1)		RESIDUI PASSIVI DA ESERCIZI PRECEDENTI (EP=RS-PR+R)	
			PREVISIONI DEFINITIVE DI COMPETENZA (CP)		PAGAMENTI IN C/COMPETENZA (PC)		IMPEGNI (I) (2)		ECONOMIE DI COMPETENZA (ECP=CP-I-FPV)	
			PREVISIONI DEFINITIVE DI CASSA (CS)		TOTALE PAGAMENTI (TP=PR+PC)		FONDO PLURIENNALE VINCOLATO (FPV) (3)		TOTALE RESIDUI PASSIVI DA RIPORTARE (TR=EP+EC)	
MISSIONE										
Programma										
			RS	0,00	PR	0,00	R	0,00	EP	0,00
			CP	0,00	PC	0,00	I	0,00	EC	0,00
			CS	0,00	TP	0,00	FPV	0,00	TR	0,00
Totale Programma			RS	0,00	PR	0,00	R	0,00	EP	0,00
			CP	0,00	PC	0,00	I	0,00	EC	0,00
			CS	0,00	TP	0,00	FPV	0,00	TR	0,00
TOTALE MISSIONE										
			RS	0,00	PR	0,00	R	0,00	EP	0,00
			CP	0,00	PC	0,00	I	0,00	EC	0,00
			CS	0,00	TP	0,00	FPV	0,00	TR	0,00
TOTALE MISSIONI			RS	0,00	PR	0,00	R	0,00	EP	0,00
			CP	0,00	PC	0,00	I	0,00	EC	0,00
			CS	0,00	TP	0,00	FPV	0,00	TR	0,00

* Indicare solo le missioni e i programmi che presentano spese per funzioni delegate dalla Regione.

Indicare l'ammontare complessivo derivante dal riaccertamento dei residui (sia l'importo dei debiti definitivamente cancellati dalle scritture, sia, l'importo dei debiti cancellati e reimputati agli esercizi successivi effettuato in occasione del riaccertamento straordinario dei residui). Non riguarda il riaccertamento di impegni di competenza dell'esercizio cui si riferisce il rendiconto. In sede di riaccertamento dei residui non può essere effettuata una rettifica in aumento dei residui passivi se non nei casi espressamente consentiti (Principio contabile applicato della contabilità finanziaria 9.1 di cui all'Allegato n. 4-2). Le rettifiche in aumento sono indicate con il segno "+", le rettifiche in riduzione sono indicate con il segno "-".

(1) Indicare gli impegni imputati contabilmente all'esercizio cui il rendiconto si riferisce al netto dei debiti che, in occasione del riaccertamento ordinario dei residui effettuato ai sensi dell'articolo 3, comma 4, risultassero non esigibili e reimputati agli esercizi in cui le obbligazioni risultano esigibili. Nel primo esercizio di applicazione del titolo primo del decreto legislativo n. 118 del 2011, la voce comprende i debiti che sono state cancellati nell'ambito del riaccertamento straordinario dei residui con imputazione all'esercizio.

(2) Indicare l'importo corrispondente agli impegni imputati agli esercizi successivi finanziati con il fondo pluriennale vincolato

COMPOSIZIONE DEL RISULTATO DI AMMINISTRAZIONE

	In conto		TOTALE
	Residui	Competenza	
FONDO INIZIALE DI CASSA			3.291.488,77
Riscossioni	1.621.376,51	8.437.082,68	10.058.459,19
Pagamenti	1.714.551,44	7.499.673,49	9.214.224,93
FONDO DI CASSA AL 31 DICEMBRE			4.125.723,03
PAGAMENTI PER AZIONI ESECUTIVE			0,00
DIFFERENZA			4.125.723,03
Residui attivi	816.033,36	2.846.156,08	3.662.189,44
Somma			7.787.912,47
Residui passivi	643.200,27	1.926.080,23	2.569.280,50
<i>Fondo pluriennale per spese di parte corrente</i>			125.696,17
<i>Fondo pluriennale per spese in conto capitale</i>			3.749.532,36
AVANZO DI AMMINISTRAZIONE AL 31 DICEMBRE			1.343.403,44

Il risultato della gestione finanziaria trova corrispondenza applicando i due seguenti metodi di calcolo:

Primo

Totale accertamenti e residui attivi riaccertati + fondo iniziale di cassa (+)	17.002.137,40
Totale impegni e residui passivi riaccertati (-)	11.763.505,43
PAGAMENTI PER AZIONI ESECUTIVE (-)	0,00
<i>Fondo pluriennale per spese di parte corrente (-)</i>	125.696,17
<i>Fondo pluriennale per spese in conto capitale (-)</i>	3.749.532,36
AVANZO DI AMMINISTRAZIONE AL 31 DICEMBRE	1.343.403,44

Secondo

Minori spese di competenza (+)	7.127.485,08
Minori entrate di competenza (-)	5.270.000,04
<i>Differenza = Saldo di competenza</i>	1.857.485,04
Avanzo degli esercizi precedenti non applicato	500.896,01
Avanzo applicato	934.882,63
Fondo pluriennale vincolato iniziale	1.929.287,49
Fondo pluriennale vincolato finale	3.875.228,53
SALDO GESTIONE RESIDUI	-3.919,20
PAGAMENTI PER AZIONI ESECUTIVE	0,00
AVANZO DI AMMINISTRAZIONE AL 31 DICEMBRE	1.343.403,44

Suddividendo gli elementi contabili tra la gestione di competenza e quella dei residui, il risultato è dimostrato dai seguenti dati:

GESTIONE DI COMPETENZA
(al netto dell'avanzo di amministrazione applicato al bilancio)

Totale accertamenti di competenza	11.283.238,76
Totale impegni di competenza	9.425.753,72
SALDO GESTIONE COMPETENZA	1.857.485,04

GESTIONE DEI RESIDUI

(al netto dell'avanzo di amministrazione degli anni precedenti)

Minori residui attivi	145.080,83
Minori residui passivi	141.161,63
SALDO GESTIONE RESIDUI	-3.919,20

RIEPILOGO

SALDO GESTIONE COMPETENZA	1.857.485,04
SALDO GESTIONE RESIDUI	-3.919,20
SALDO	1.853.565,84

COMPOSIZIONE DELL'AVANZO DI AMMINISTRAZIONE

AVANZO DAGLI ESERCIZI PRECEDENTI	1.435.778,64
Fondo pluriennale vincolato iniziale	1.929.287,49
Fondo pluriennale vincolato finale	3.875.228,53
INSUSSISTENZE ED ECONOMIE IN CONTO RESIDUI	-3.919,20
di cui da gestione corrente	8.492,28
da gestione in conto capitale	-8.942,81
da gestione partite di giro	-3.468,67
RISULTATO DI GESTIONE DI COMPETENZA	1.857.485,04
di cui da gestione corrente	1.074.570,92
da gestione in conto capitale	782.914,12
da gestione partite di giro	0,00
PAGAMENTI PER AZIONI ESECUTIVE	0,00
AVANZO DI AMMINISTRAZIONE AL 31 DICEMBRE	1.343.403,44

Quadro riassuntivo della gestione di competenza

ENTRATE

	Competenza iniziale	Competenza definitiva	Riscossioni su competenza	Competenza Accertamenti	FPV	Maggiori o minori residui
Titolo 1 - Entrate correnti di natura tributaria, contributiva e perequativa	4.474.800,00	4.348.614,77	3.814.196,36	4.461.777,98	0,00	113.163,21
Titolo 2 - Trasferimenti correnti	156.900,00	1.262.964,72	1.344.115,35	1.348.529,93	0,00	85.565,21
Titolo 3 - Entrate extratributarie	804.500,00	928.678,50	745.802,85	804.517,68	0,00	-124.160,82
Titolo 4 - Entrate in conto capitale	5.952.500,00	3.838.004,69	1.028.690,58	3.162.336,90	0,00	-675.667,79
Titolo 5 - Entrate da riduzione di attività finanziarie	1.356.776,00	680.000,00	0,00	0,00	0,00	-680.000,00
Titolo 6 - Accensione Prestiti	1.356.776,00	680.000,00	680.000,00	680.000,00	0,00	0,00
Titolo 7 - Anticipazioni da istituto tesoriere/cassiere	300.000,00	300.000,00	0,00	0,00	0,00	-300.000,00
Titolo 9 - Entrate per conto terzi e partite di giro	1.641.806,00	1.650.806,00	824.277,54	826.076,27	0,00	-824.729,73
Avanzo di amministrazione	0,00	934.882,63	0,00	0,00	0,00	-934.882,63
Fondo pluriennale vincolato	6.902,00	1.929.287,49	0,00	0,00	0,00	-1.929.287,49
TOTALE ENTRATE	16.050.960,00	16.553.238,80	8.437.082,68	11.283.238,76	0,00	-5.270.000,04

SPESE

	Competenza iniziale	Competenza definitiva	Pagamenti su competenza	Competenza Impegni	FPV	Minori residui
Titolo 1 - Spese correnti	5.147.202,00	5.989.052,80	4.126.508,80	5.209.768,74	125.696,17	653.587,89
Titolo 2 - Spese in conto capitale	7.249.276,00	7.597.480,00	2.279.626,02	3.059.422,78	3.749.532,36	788.524,86
Titolo 3 - Spese per incremento attività finanziarie	1.356.776,00	680.000,00	0,00	0,00	0,00	680.000,00
Titolo 4 - Rimborso Prestiti	355.900,00	335.900,00	330.485,93	330.485,93	0,00	5.414,07
Titolo 5 - Chiusura Anticipazioni ricevute da istituto tesoriere/cassiere	300.000,00	300.000,00	0,00	0,00	0,00	300.000,00
Titolo 7 - Uscite per conto terzi e partite di giro	1.641.806,00	1.650.806,00	763.052,74	826.076,27	0,00	824.729,73
TOTALE SPESE	16.050.960,00	16.553.238,80	7.499.673,49	9.425.753,72	3.875.228,53	3.252.256,55

Variazioni apportate al bilancio di previsione

Nel corso dell'anno sono state approvate con delibere di consiglio comunale o con delibere della giunta comunale successivamente ratificate dal consiglio comunale variazioni di bilancio sui capitoli riportati nelle seguenti tabelle.

Comune di Costa Volpino	Conto del bilancio 2020	
Maggiori entrate	6.191.388,13	Variazioni positive
Minori spese	7.622.260,35	13.813.648,48
Minori entrate	5.689.109,33	Variazioni negative
Maggiori spese	8.124.539,15	13.813.648,48

Comune di Costa Volpino	Conto del bilancio 2020	
Capitoli di entrata su cui sono state apportate variazioni n.	77	su 122
Capitoli di spesa su cui sono state apportate variazioni n.	204	su 306
		63,11%
		66,67%

Variazioni apportate al bilancio di previsione

MAGGIORI ENTRATE

Codice	Capitolo	Descrizione	Previsioni iniziali	Previsioni definitive	Variazioni
E1100000	0	AVANZO DI AMMINISTRAZIONE	0,00	934.882,63	934.882,63
E1100000	0	FONDO PLURIENNALE VINCOLATO DI PARTE CORRENTE	6.902,00	126.200,36	119.298,36
E1100000	0	FONDO PLURIENNALE VINCOLATO IN CONTO CAPITALE	0,00	1.803.087,13	1.803.087,13
E110106	2301	I.M.U. - CAP/ART 225/0	730.000,00	1.118.400,00	388.400,00
E110108	2110	ICI - ANNI PRECEDENTI - CAP/ART 211/0	0,00	850,00	850,00
E110161	2720	TARI	1.229.000,00	1.263.613,80	34.613,80
E110161	2740	TARES ANNI PRECEDENTI	500,00	4.500,00	4.000,00
E110199	2900	TASSA PARTECIPAZIONE CONCORSI - CAP/ART 290/0	0,00	2.500,00	2.500,00
E110499	17500	CINQUE PER MILLE GETTITO IRPEF - CAP/ART 175/0	3.500,00	6.482,00	2.982,00
E130101	3100	FONDO SOLIDARIETA' COMUNI - CAP/ART 310/0	1.044.000,00	1.082.936,00	38.936,00
E210101	5560	CTR. COMPARTICIPAZIONE CONTRASTO ALL' EVASIONE FISCALE CAP/ART 556/0	2.000,00	7.000,00	5.000,00
E210101	236850	COVID-19 - CONTRIBUTO STATALE ART.105 - CAP/ART 23685/0	0,00	17.731,53	17.731,53
E210101	236900	COVID-19 CONTRIBUTI STATALI - CAP/ART 23690/0	0,00	121.325,90	121.325,90
E210101	236901	COVID-19 - CONTRIBUTI STATALI ART.112 CAP/ART 23690/1	0,00	556.550,21	556.550,21
E210101	236950	CONTRIBUTI STATALI DA FINANZIARIA CAP/ART - 23695/0	0,00	25.833,05	25.833,05
E210101	237003	COVID-19 - TRASFERIMENTI FUNZIONI FONDAMENTALI ART.106 CAP/ART 23700/3	0,00	314.067,03	314.067,03
E210101	237550	CTR STATALE EX ART.183 D.L.32/2020 LIBRI BIBLIOTECA - CAP/ART 23755/0	0,00	10.002,00	10.002,00
E210102	8700	CONTRIBUTO PER FONDO SOSTEGNO AFFITTI - CAP/ART 870/0	0,00	6.900,00	6.900,00
E210102	22900	RECUPERO SPESE RETTE DI RICOVERO ANZIANI E INABILI - CAP/ART 2290/0	0,00	3.785,00	3.785,00
E210102	24550	TRASFERIMENTO PROVINCIALE - CAP/ART 2455/0	0,00	47.370,00	47.370,00
E310002	11910	DIRITTI DI ROGITO - CAP/ART 1191/0	3.000,00	12.500,00	9.500,00
E310002	16200	PROVENTI DA SERVIZIO TRASPORTO SOCIALE - CAP. 1620	1.000,00	1.320,00	320,00
E310002	18200	VENDITA SPAZI PUBBLICITARI PALAZZETTO (RILEVANTE AI FINI IVA) - CAP/ART 1820/0	750,00	915,00	165,00
E310002	23190	PROV.RILASCIO CARTOGR.+FOTOCOPIE - CAP/ART 2319/0	500,00	800,00	300,00
E310002	23210	RILASCIO COPIE ATTI SINISTRI STRADALI - CAP/ART 2321/0	100,00	600,00	500,00
E310002	23440	INTROITI E RIMBORSI DIVERSI POLIZIA MUNICIPALE - CAP/ART 2344/0	0,00	450,00	450,00
E310003	1465	PROVENTI DA CONCESSIONI CIMATERIALI - CAP/ART 1465/0	110.000,00	177.200,00	67.200,00
E310003	3120	PROVENTI PASSI CARRAI - CAP/ART 312/0	0,00	200,00	200,00
E310003	18000	RETTE CENTRO DI ACCOGLIENZA - CAP/ART 1800/0	0,00	2.400,00	2.400,00
E320002	22969	SANZIONI AMMIN. VIOLAZIONE REGOLAMENTI ORDINANZE ECC. - CAP/ART 1395/0	500,00	5.900,00	5.400,00

Variazioni apportate al bilancio di previsione

MAGGIORI ENTRATE

<i>Codice</i>	<i>Capitolo</i>	<i>Descrizione</i>	<i>Previsioni iniziali</i>	<i>Previsioni definitive</i>	<i>Variazioni</i>
E320002	22970	SANZIONI AMMIN.VIOLAZIONE CODICE DELLA STRADA - CAP/ART 2297/ 0	64.000,00	98.500,00	34.500,00
E340003	1990	UTILI NETTI DELLE AZIENDE SPECIALI E PARTECIPATE, DIVIDENDI DI SOCIETA' - CAP/ART 199/ 0	0,00	175,00	175,00
E350001	2357	RISARCIMENTO DANNI DA ASSICURAZIONI	0,00	11.392,00	11.392,00
E350002	23150	RECUPERO IMPOSTA DI REGISTRO CONTRATTI SEGRETERIA - CAP/ART 2315/0	1.000,00	2.070,00	1.070,00
E350002	23320	IVA REVERSE CHARGE - CAP./ART. 2332/0	1.500,00	19.500,00	18.000,00
E350002	23600	RIMBORSO SPESE E COMPARTICIPAZIONE ED EROGAZIONI LIBERALI SERVIZI SOCIALI - CAP/ART 2360/0	0,00	1.100,00	1.100,00
E350099	23220	INCENTIVO TECNICO - CAP/ART 2322/0	0,00	16.400,00	16.400,00
E350099	23343	RIMBORSO SGATE	0,00	896,80	896,80
E350099	23970	QUOTA INCENTIVO TECNICO PER INNOVAZIONE TECNOLOGICA - CAP/ART 2397/0	0,00	3.750,00	3.750,00
E420001	31200	CONTRIBUTO STATALE - CAP/ART 3120/ 0	0,00	377.000,00	377.000,00
E420001	31550	CTR REGIONALE ELIMINAZIONE BARRIERE ARCHITETTONICHE - CAP/ART 3155/ 0	6.000,00	13.000,00	7.000,00
E420001	32900	CONTRIBUTO PROVINCIA - CAP/ART 32900	0,00	150.000,00	150.000,00
E420003	32620	OPERE DI URBANIZZAZIONE COMPENSATIVE - CA./ART 3262/0	1.072.500,00	2.044.329,57	971.829,57
E420003	32801	PROVENTI DA MONETIZZAZIONI - CAP/ART 3280/ 1	0,00	10.318,88	10.318,88
E430010	32755	CONTRIBUTO COMUNE BOSSICO CAP 32755	0,00	50.000,00	50.000,00
E440001	25800	TRASFORMAZIONE DIRITTO SUPERFICIE/DIRITTO PROPRIETA' - CAP/ART 2580/ 0	0,00	32,77	32,77
E440001	27350	CANONE LIVELLI - CAP/ART. 2735/0	0,00	2.373,47	2.373,47
E910099	85	ENTRATE A SEGUITO DI PAGAMENTI NON ANDATI A BUON FINE - CAP/ART 85/0	0,00	3.000,00	3.000,00
E920099	81	INTROITI C.I.E.	20.000,00	28.000,00	8.000,00
Maggiori entrate			4.296.752,00	10.488.140,13	6.191.388,13

Variazioni apportate al bilancio di previsione

MINORI ENTRATE

Codice	Capitolo	Descrizione	Previsioni iniziali	Previsioni definitive	Variazioni
E110106	2300	IMU ANNI PRECEDENTI - CAP/ART 230/0	140.000,00	118.428,00	-21.572,00
E110116	1700	ADDITIONALE IRPEF COMUNALE - CAP/ART 170/0	670.000,00	600.000,00	-70.000,00
E110151	2790	TA.R.S.U ANNI PRECEDENTI - CAP/ART 279/0	4.000,00	2.000,00	-2.000,00
E110152	2600	TOSAP - TASSA OCCUPAZIONI SPAZI E AREE PUBBLICHE - CAP/ART 260/0	40.000,00	21.604,97	-18.395,03
E110161	2760	TARI ANNI PRECEDENTI - CAP/ART 276/0	25.000,00	11.500,00	-13.500,00
E110176	271	TASI	468.000,00	0,00	-468.000,00
E110176	2720	TASI ANNI PRECEDENTI - CAP/ART 272/0	33.000,00	28.000,00	-5.000,00
E210101	236700	TRASFERIMENTO STATALE PER RIFUGIATI - CAP/ART 236700	2.500,00	0,00	-2.500,00
E310002	12000	DIRITTI PER IL RILASCIO CARTE D'IDENTITA' - CAP/ART 1200/0	9.000,00	7.500,00	-1.500,00
E310002	15010	PROVENTI TRASPORTO SCOLASTICO - CAP/ART 1501/0	30.000,00	23.280,00	-6.720,00
E310002	15020	DIRITTI SUAP E COMMERCIO CAP/ART 1502/0	10.000,00	6.000,00	-4.000,00
E310002	16300	PROVENTI CORSO DI GINNASTICA DOLCE (RILEVANTE AI FINI IVA) - CAP/ART 1630/0	4.000,00	3.700,00	-300,00
E310002	17600	CONCESSIONE IMMOBILI COMUNALI - CAP/ART 1760/0	3.000,00	1.000,00	-2.000,00
E310002	18100	PROVENTI GESTIONE PALESTRE (RILEVANTE AI FINI IVA) - CAP/ART 1810/0	25.000,00	17.000,00	-8.000,00
E310002	18210	PROVENTI CONCESSIONE DEL NOME DEL PALAZZETTO (RILEVANTE AI FINI IVA) - CAP/ART 1821/0	14.000,00	13.664,00	-336,00
E310002	23430	PROVENTI PARCHIMETRO AREA CAMPER - CAP/ART 2343/0	70.000,00	50.200,00	-19.800,00
E310002	23431	RECUPERO SPESE UTENZE ABITAZIONI POPOLARI VICOLO CORTO	5.500,00	4.500,00	-1.000,00
E310003	16000	PROVENTI GAS METANO (RILEVANTE AI FINI IVA) - CAP/ART 1600/0	47.000,00	45.000,00	-2.000,00
E310003	16810	FITTI REALI DI FABBRICATI - CAP/ART 1681/0	21.000,00	19.500,00	-1.500,00
E310003	17710	CANONE CONCESSIONE IMMOBILI - CAP/ART 1771/0	1.550,00	1.165,70	-384,30
E350099	23900	CONTRIBUTO ORDINARIO DELLA TESORERIA COM.LE - CAP/ART 2390/0	2.000,00	0,00	-2.000,00
E420001	32890	CONTRIBUTO REGIONE LOMBARDIA - CAP/ART 32890	4.440.000,00	1.030.000,00	-3.410.000,00
E440001	27000	ALIENAZIONE BENI PATRIMONIALI - CAP/ART 2700/0	222.500,00	29.450,00	-193.050,00
E450001	32500	PROVENTI CONCESSIONI EDILIZIE - CAP/ART 3250/0	200.000,00	120.000,00	-80.000,00
E540007	1000	DEPOSITO MUTUO CAP/ART 100/0	400.000,00	0,00	-400.000,00
E540007	10050	DEPOSITO MUTUO PISTA CICLABILE - CAP/ART 1005/0	956.776,00	680.000,00	-276.776,00
E630001	33400	NUOVO MUTUO - CAP/ART 3340/0	1.356.776,00	680.000,00	-676.776,00
E910099	80	DEPOSITI CAUZIONALI - CAP/ART 80/0	15.000,00	13.000,00	-2.000,00

Variazioni apportate al bilancio di previsione

MINORI ENTRATE

<i>Codice</i>	<i>Capitolo</i>	<i>Descrizione</i>	<i>Previsioni iniziali</i>	<i>Previsioni definitive</i>	<i>Variazioni</i>
Minori entrate			9.215.602,00	3.526.492,67	-5.689.109,33

Variazioni apportate al bilancio di previsione

MAGGIORI SPESE

Codice	Capitolo	Descrizione	Previsioni iniziali	Previsioni definitive	Variazioni
U0101103	107100	GIORNALINO INFORMATIVO DELL'ENTE - CAP/ART 10710/0	0,00	5.000,00	5.000,00
U0102101	102010	FONDO PRODUTTIVITA' - CAP/ART 10201/0	3.100,00	3.336,89	236,89
U0102102	102300	IMPOSTA DI REGISTRO CONTRATTI SEGRETERIA - CAP/ART 102300/0	1.000,00	2.070,00	1.070,00
U0102103	104430	SPESE PER CONCORSI POSTI VACANTI IN ORGANICO - CAP/ART 10443/0	0,00	600,00	600,00
U0102103	105900	ACQUISTI VARI UFFICIO SEGRETERIA - CAP/ART 105900/0	0,00	1.500,00	1.500,00
U0102109	190830	RIMBORSO QUOTE INESIGIBILI - CAP/ART 190830/0	0,00	4.900,00	4.900,00
U0102110	102001	FPV - STIPENDI ED ALTRI ASSEGNI - CAP/ART 10200/1	0,00	3.250,00	3.250,00
U0102110	102011	FPV - FONDO PRODUTTIVITA' - CAP/ART 10201/1	0,00	3.082,68	3.082,68
U0102110	102101	FPV - ONERI PREVIDENZIALI, ASSISTENZIALI E ASSICURATIVI - CAP/ART 10210/1	0,00	975,36	975,36
U0102110	102111	FPV - IRAP SU STIPENDI - CAP/ART 10211/0	0,00	925,25	925,25
U0102110	104051	FPV - PATROCINIO LEGALE E SPESE PER LITI - CAP/ART 10450/1	0,00	20.935,66	20.935,66
U0103101	102000	STIPENDI ED ALTRI ASSEGNI - CAP/ART 10200/0	127.000,00	128.107,26	1.107,26
U0103101	102010	FONDO PRODUTTIVITA' - CAP/ART 10201/0	3.750,00	4.355,59	605,59
U0103102	123000	IVA SU SVZ. COMMERCIALI CAP./ART 123000/0	50.000,00	68.000,00	18.000,00
U0103104	109710	QUOTA PARTE ADESIONE ASMEL - CAP/ART 10971/00	0,00	2.302,50	2.302,50
U0103110	102011	FPV - FONDO PRODUTTIVITA' - CAP/ART 10201/1	0,00	2.869,00	2.869,00
U0103110	102311	FPV - ONERI PREVIDENZIALI, ASSISTENZIALI E ASSICURATIVI - CAP/ART 10210/0	0,00	2.794,43	2.794,43
U0103110	102312	FPV - STIPENDI ED ALTRI ASSEGNI - CAP/ART 10200/0	0,00	4.799,99	4.799,99
U0103110	123101	FPV - IRAP SU STIPENDI - CAP/ART 10211/0	0,00	722,70	722,70
U0104101	102010	FONDO PRODUTTIVITA' - CAP/ART 10201/0	1.160,00	4.846,04	3.686,04
U0104104	109740	COVID-19 - AGEVOLAZIONI TRIBUTARIE - CAP/ART 10974/0	0,00	76.908,24	76.908,24
U0104109	109720	AGEVOLAZIONI TARI DA REGOLAMENTO COMUNALE	0,00	6.000,00	6.000,00
U0104110	102011	FPV - FONDO PRODUTTIVITA' - CAP/ART 10201/1	0,00	1.384,59	1.384,59
U0104110	102031	FPV - INCENTIVO UFFICIO TRIBUTI 102031	0,00	15.000,00	15.000,00
U0104110	102101	FPV - ONERI PREVIDENZIALI, ASSISTENZIALI E ASSICURATIVI - CAP/ART 10210/1	0,00	3.419,12	3.419,12
U0104110	113111	FPV - IRAP SU STIPENDI - CAP/ART 10211/0	0,00	972,19	972,19
U0105101	102000	STIPENDI ED ALTRI ASSEGNI - CAP/ART 10200/0	0,00	1.800,00	1.800,00
U0105101	102010	FONDO PRODUTTIVITA' - CAP/ART 10201/0	0,00	729,77	729,77
U0105101	102100	ONERI PREVIDENZIALI, ASSISTENZIALI E ASSICURATIVI - CAP/ART 10210/0	0,00	601,39	601,39
U0105102	102110	IRAP SU STIPENDI - CAP/ART 10211/0	0,00	200,00	200,00

Variazioni apportate al bilancio di previsione

MAGGIORI SPESE

Codice	Capitolo	Descrizione	Previsioni iniziali	Previsioni definitive	Variazioni
U0105103	104130	SPESE UTENZE IMMOBILI COMUNALI - CAP/ART 10413/0	18.500,00	20.500,00	2.000,00
U0105103	194500	MANUTENZIONE ORDINARIA BENI COMUNALI - CAP/ART 19450/0	94.301,49	160.484,19	66.182,70
U0105103	194610	SPESE AREA CAMPER - CAP/ART 194610	30.000,00	42.000,00	12.000,00
U0105202	217510	INNOVAZIONE TECNOLOGICA E INFORMATICA - CAP/ART 21751/0	0,00	1.000,00	1.000,00
U0105202	273250	MANUTENZ.STRAORD.PATRIMONIO COMUNALE - CAP/ART 27325/0	0,00	112.900,66	112.900,66
U0105202	273350	RIQUALIFICAZIONE AREE DEMANIALI DISMESSE LOC.OGLIO - CAP/ART 27335/0	0,00	120.021,60	120.021,60
U0106101	102020	INCENTIVI TECNICI - CAP/ART 10202/0	0,00	11.569,64	11.569,64
U0106101	102100	ONERI PREVIDENZIALI, ASSISTENZIALI E ASSICURATIVI - CAP/ART 10210/0	65.070,00	67.109,74	2.039,74
U0106101	102140	ONERI SU INCENTIVI TECNICI - CAP/ART 10214/0	0,00	2.557,28	2.557,28
U0106102	102110	IRAP SU STIPENDI - CAP/ART 10211/0	19.650,00	19.776,00	126,00
U0106102	102120	IRAI SU INCENTIVO TECNICO - CAP/ART 102120	0,00	1.520,45	1.520,45
U0106103	107740	PRESTAZIONI PROFESSIONALI PER AREA GOVERNO DEL TERRITORIO	49.000,00	102.600,00	53.600,00
U0106103	107900	QUOTA INCENTIVO PER SPESE DI INNOVAZIONE TECNOLOGICA - CAP/ART 10790/0	0,00	8.305,85	8.305,85
U0106110	102001	FPV - STIPENDI ED ALTRI ASSEGNI - CAP/ART 10200/1	0,00	2.889,00	2.889,00
U0106110	102011	FPV - FONDO PRODUTTIVITA' - CAP/ART 10201/1	0,00	8.171,91	8.171,91
U0106110	102101	FPV - ONERI PREVIDENZIALI, ASSISTENZIALI E ASSICURATIVI - CAP/ART 10210/1	0,00	272,91	272,91
U0106202	226410	PRESTAZIONI PROFESSIONALI OO.PP - CAP/ART 22641/0	0,00	230.000,00	230.000,00
U0106205	226411	FPV - PRESTAZIONI PROFESSIONALI OO.PP - CAP/ART 22641/1	0,00	69.500,00	69.500,00
U0107101	102010	FONDO PRODUTTIVITA' - CAP/ART 10201/0	8.890,00	9.355,03	465,03
U0107101	102100	ONERI PREVIDENZIALI, ASSISTENZIALI E ASSICURATIVI - CAP/ART 10210/0	26.600,00	27.291,10	691,10
U0107101	105750	SPESE PERSONALE PER ELEZIONI E CONSULTAZIONI REFERENDARIE - CAP/ART 10575/0	0,00	8.000,00	8.000,00
U0107102	102110	IRAP SU STIPENDI - CAP/ART 10211/0	8.300,00	8.913,03	613,03
U0107109	194650	RIMBORSO X REFERENDUM A REGIONE CAP/ART 19465/0	0,00	2.552,36	2.552,36
U0107110	102011	FPV - FONDO PRODUTTIVITA' - CAP/ART 10201/1	0,00	8.004,50	8.004,50
U0111101	102010	FONDO PRODUTTIVITA' - CAP/ART 10201/0	1.300,00	2.076,18	776,18
U0111101	102100	ONERI PREVIDENZIALI, ASSISTENZIALI E ASSICURATIVI - CAP/ART 10210/0	15.500,00	17.530,52	2.030,52
U0111101	104300	QUOTE DIRITTI ROGITO SPETTANTE AL SEGRETARIO COMUNALE - CAP/ART 10430/0	2.000,00	9.278,53	7.278,53
U0111101	104350	ONERI SU DIRITTI DI SEGRETERIA IN CONVENZIONE-CAP/ART 10435/0	0,00	1.636,87	1.636,87
U0111102	102120	IRAP SU DIRITTI SEGRETERIA IN CONVENZIONE - CAP/ART 10212/0	0,00	584,60	584,60
U0111102	172710	IRAP - ALTRI SERVIZI GENERALI - CAP/ART 17271/0	0,00	54,04	54,04

Variazioni apportate al bilancio di previsione

MAGGIORI SPESE

Codice	Capitolo	Descrizione	Previsioni iniziali	Previsioni definitive	Variazioni
U0111103	103320	SPESE UTENZE MUNICIPIO CAP/ART 10332/0	22.500,00	23.100,00	600,00
U0111103	103360	SPESE PULIZIA UFFICI COMUNALI - PRESTAZIONE DI SERVIZI - CAP/ART 10336/ 0	20.550,00	21.650,00	1.100,00
U0111103	103470	ACQUISTO DI BENI X SPESE VARIE D'UFFICIO - CAP/ART 10347/ 0	5.000,00	6.000,00	1.000,00
U0111103	104470	RIMBORSO SPESE VIAGGIO SEGRETARIO IN CONVENZIONE - CAP/ART 10447/ 0	430,00	830,00	400,00
U0111103	104500	PATROCINIO LEGALE E SPESE PER LITI - CAP/ART 10450/ 0	19.246,00	32.032,04	12.786,04
U0111103	104710	PRESTAZIONE DI SERVIZI X SISTEMA INFORMATICO COMUNALE - CAP/ART 10471/ 0	46.000,00	49.000,00	3.000,00
U0111103	104770	CANONE NOLEGGI ED AFFITTI VARI - CAP/ART 10477/ 0	2.600,00	3.750,00	1.150,00
U0111103	131840	SVZ PULIZIA PALESTRA - CAP/ART 13184/0	3.300,00	3.800,00	500,00
U0111103	198400	INCARICHI ED ALTRE SPESE SERVIZI STAFF - CAP/ART 19840/0	11.000,00	17.496,00	6.496,00
U0111103	198600	TUTELE DELLA SALUTE -CAP/ART 19860/0	0,00	24.133,05	24.133,05
U0111110	102001	FPV - STIPENDI ED ALTRI ASSEGNI - CAP/ART 10200/ 1	0,00	17.778,25	17.778,25
U0111110	102011	FPV - FONDO PRODUTTIVITA' - CAP/ART 10201/1	0,00	1.300,00	1.300,00
U0111110	102101	FPV - ONERI PREVIDENZIALI, ASSISTENZIALI E ASSICURATIVI - CAP/ART 10210/ 1	0,00	9.630,40	9.630,40
U0111110	102111	FPV - IRAP SU STIPENDI - CAP/ART 10211/ 1	0,00	1.819,28	1.819,28
U0111110	104381	FPV - PROGETTO DOTE COMUNE	0,00	1.000,00	1.000,00
U0111110	198301	FPV - PRESTAZIONE DI SERVIZI X SISTEMA INFORMATICO COMUNALE - CAP/ART 10471/ 0	0,00	500,00	500,00
U0301101	102000	STIPENDI ED ALTRI ASSEGNI - CAP/ART 10200/ 0	151.370,00	152.556,47	1.186,47
U0301101	102100	ONERI PREVIDENZIALI, ASSISTENZIALI E ASSICURATIVI - CAP/ART 10210/ 0	50.080,37	50.648,37	568,00
U0301102	102110	IRAP SU STIPENDI - CAP/ART 10211/ 0	13.545,70	14.018,19	472,49
U0301103	121940	SVZ. PULIZIA UFFICIO POLIZIA LOCALE CAP/ART 12194/0	4.100,00	8.300,00	4.200,00
U0301103	122300	SPESE DI MANUTENZIONE AUTOMEZZI P.L.	1.500,00	4.530,00	3.030,00
U0301103	122350	INCARICHI E SPESE VARIE P.L. - CAP/ART 12235/0	8.500,00	26.750,00	18.250,00
U0301110	102011	FPV - FONDO PRODUTTIVITA' - CAP/ART 10201/ 1	0,00	6.937,25	6.937,25
U0301110	102101	FPV - ONERI PREVIDENZIALI, ASSISTENZIALI E ASSICURATIVI - CAP/ART 10210/ 1	0,00	1.337,91	1.337,91
U0301110	102111	FPV - IRAP SU STIPENDI - CAP/ART 10211/ 1	0,00	827,23	827,23
U0301110	188101	FPV - STIPENDI ED ALTRI ASSEGNI - CAP/ART 10200/ 0	0,00	1.605,70	1.605,70
U0301202	218000	ATTREZZATURA VARIA P.L. - CAP/ART 21800/ 0	0,00	29.888,00	29.888,00
U0301205	218001	FPV - ATTREZZATURA VARIA P.L.	0,00	129.112,00	129.112,00
U0402103	131820	MANUTENZIONE SCUOLE - CAP/ART 13182/ 0	16.324,68	20.290,68	3.966,00
U0402103	134010	FORNITURA GRATUITA LIBRI SCUOLA ELEMENTARE - CAP/ART 13401/ 0	14.900,00	15.900,00	1.000,00

Variazioni apportate al bilancio di previsione

MAGGIORI SPESE

Codice	Capitolo	Descrizione	Previsioni iniziali	Previsioni definitive	Variazioni
U0402202	223430	MANUTENZIONE STRAORDINARIA EDIFICI SCOLASTICI-CAP/ART 22343/0	20.000,00	56.000,00	36.000,00
U0406104	135000	BORSE DI STUDIO - CAP/ART 13500/ 0	7.500,00	9.150,00	1.650,00
U0406104	135101	COVID-19 - COMPARTICIPAZIONE SPESE PER ASSISTENZA EDUCATIVA - CAP/ART 13510/1	0,00	105.000,00	105.000,00
U0407104	128600	CONTRIBUTI SCUOLE MATERNE PRIVATE - CAP/ART 12860/ 0	32.500,00	37.500,00	5.000,00
U0407104	134851	COVID-19 - INTERVENTI DIRITTO ALLO STUDIO CAP/ART 13485/1	0,00	10.000,00	10.000,00
U0502103	137610	SPESE PULIZIA BIBLIOTECA - CAP/ART 13761/0	5.000,00	7.450,00	2.450,00
U0502103	139300	ACQUISTO LIBRI CTR STATALE EX ART.183 D.L.32/2020 - CAP/ART 13930/0	0,00	10.002,00	10.002,00
U0601103	165560	MANUTENZIONE PALAZZETTO - (RILEVANTE AI FINI IVA) - CAP/ART 16556/0	9.060,10	49.060,10	40.000,00
U0601104	165200	CONTRIBUTI AD ASSOCIAZIONI PER INIZIATIVE SPORTIVE E RICREATIVE - CAP/ART 16520/ 0	0,00	30.000,00	30.000,00
U0601205	216551	FPV - CAMPO DA CALCIO LOC. MALPENSATA - CAP/ART. 21655/1	0,00	890.000,00	890.000,00
U0801202	226410	INCARICHI PER PRESTAIONI PROFESSIONALI URBANISTICA - CAP/ART 22641/ 0	0,00	6.428,55	6.428,55
U0801204	207010	QUOTA PROVINCIA DIRITTI DI ESCAVAZIONE CAP/ART 20701/0	0,00	1.014,43	1.014,43
U0801205	226401	FPV - INCARICHI PER STRUMENTI URBANISTICI - CAP/ART 22640/ 1	0,00	1.983,57	1.983,57
U0801205	226500	OPERE DI URBANIZZAZIONE - CAP/ART 22650/0	0,00	883.865,18	883.865,18
U0802202	225930	Q.TA ONERI PER MANUTENZIONE EDIFICI DI CULTO - CAP/ART 22593/ 0	2.500,00	4.259,99	1.759,99
U0901202	210501	OPERE CIMITERIALI - CAP/ART. 21050/ 0	0,00	6.166,67	6.166,67
U0902103	163550	MANIFESTAZIONE FIUMI SICURI - CAP/ART 16355/0	0,00	2.000,00	2.000,00
U0902203	218750	VIABILITA' AGRO-SILVO-PASTORALE CTR ALLA CMLB - CAP/ART 218750	0,00	10.000,00	10.000,00
U0903103	15861	GESTIONE PIATTAFORMA ECOLOGICA	64.700,00	64.950,00	250,00
U0903103	158600	SPESE PER RACCOLTA RIFIUTI DALLE STRADE COMUNALI - CAP/ART 15860/ 0	122.000,00	122.800,00	800,00
U0903103	158620	SERVIZIO SMALTIMENTO R.S.U. - CAP/ART 15862/0	719.000,00	722.000,00	3.000,00
U0903103	158640	INCERICO DI VALIDAZIONE - CAP/ART 15864/0	0,00	16.907,00	16.907,00
U0905103	163510	PRESTAZIONE DI SERVIZI X MANUTENZIONE VERDE PUBBLICO - CAP/ART 16351/ 0	29.920,55	93.920,55	64.000,00
U0905202	200600	ARREDO URBANO E ATTREZZATURE PARCO GIOCHI - CAP/ART 20060/ 0	0,00	14.130,00	14.130,00
U0905205	206001	FPV - ARREDO URBANO E ATTREZZATURE PARCO GIOCHI - CAP/ART 20600/1	0,00	31.240,00	31.240,00
U1005103	104770	SPESE PER GESTIONE E MANUTENZIONE VIABILITA' - CAP/ART 10477/ 0	56.322,80	108.103,70	51.780,90
U1005103	174200	CONSUMO ENERGIA ELETTRICA PER ILLUMINAZIONE PUBBLICA - CAP/ART 17420/ 0	135.000,00	175.000,00	40.000,00
U1005202	218450	MANUTENZIONE STRAORDINARIA VIARIA - CAP/ART 21845/ 0	34.500,00	46.807,82	12.307,82
U1005202	218470	MESSA IN SICUREZZA TRATTI STRADALI - CAP/ART 21847/ 0	0,00	499,71	499,71
U1005202	218550	ASFALTATURE DI ALCUNE STRADE COMUNALI - CAP/ART 21855/ 0	0,00	410.800,00	410.800,00

Variazioni apportate al bilancio di previsione

MAGGIORI SPESE

Codice	Capitolo	Descrizione	Previsioni iniziali	Previsioni definitive	Variazioni
U1005202	218630	SISTEMAZIONE VIA C. BATTISTI - CAP/ART 21863/0	0,00	591.407,58	591.407,58
U1005202	218660	ROTATORIA VIA ROMA - CAP/ART 21860/0	0,00	306.314,07	306.314,07
U1005202	226200	PUBBLICA ILLUMINAZIONE - MANUTENZIONE STRAORDINARIA - CAP/ART 22620/0	12.000,00	24.975,15	12.975,15
U1005202	226300	STRADA BOSSICO CERATELLO - CAP/ART 22630/0	0,00	141.899,12	141.899,12
U1005202	290550	INTERVENTI SU VIABILITA' MONTANA - CAP/ART 290550	0,00	115.400,68	115.400,68
U1005203	218950	COMPARTICIPAZIONE MANUTENZIONE STRAORDINARIA STRADE - CAP/ART 21895/0	0,00	20.000,00	20.000,00
U1005205	218441	FPV - MARCIAPIEDI E PERCORSI CICLOPEDONALI - CAP/ART 21844/1	0,00	2.110.979,28	2.110.979,28
U1005205	218451	FPV - INTERVENTI SU VIABILITA' - CAP/ART 21845/1	0,00	15.572,72	15.572,72
U1005205	218471	FPV - MESSA IN SICUREZZA TRATTI STRADALI - CAP/ART 21847/1	0,00	13.019,84	13.019,84
U1005205	219901	FPV - COMPARTICIPAZIONE PISTA CICLABILE - CAP/ART 21990/1	0,00	94.948,12	94.948,12
U1005205	226201	FPV - ILLUMINAZIONE PUBBLICA MANUTENZIONE - CAP/ART 22620/1	0,00	69.575,95	69.575,95
U1005205	226301	FPV - STRADA BOSSICO CERATELLO - CAP/ART 22630/1	0,00	258.100,88	258.100,88
U1101104	103000	TUTELA DEL TERRITORIO - PROTEZIONE CIVILE - CAP/ART 10300/0	6.000,00	21.000,00	15.000,00
U1201103	161710	INTERVENTI A FAVORE DI MINORI - CAP/ART 16171/0	500,00	3.800,00	3.300,00
U1201104	162000	CONTRIBUTI PER NIDO - CAP/ART 16200/0	37.200,00	38.200,00	1.000,00
U1205103	168700	COVID-19 VOUCHER SOCIALE - CAP/ART 16870/0	0,00	86.725,90	86.725,90
U1205104	171751	COVID-19 - CONTRIBUTO INTERVENTI A FAVORE DELLE FAMIGLIE (ART.112) CAP/ART 17175/1	0,00	34.268,47	34.268,47
U1205104	171752	COVID-19 - CONTRIBUTO INTERVENTI A FAVORE DELLE FAMIGLIE (ART.105) CAP/ART 17175/2	0,00	17.731,53	17.731,53
U1205104	171753	COVID-19 - CONTRIBUTO A ASSOCIAZIONI - CAP/ART 17175/3	0,00	30.000,00	30.000,00
U1205202	225950	CTR ELIMINAZIONE BARRIERE ARCHITETTONICHE - CAP/ART 22595/0	6.000,00	13.000,00	7.000,00
U1206103	170810	SPESE UTENZE CENTRO ACCOGLIENZA QUALINO - CAP/ART 17081/0	4.000,00	4.700,00	700,00
U1206104	171220	CONTRIBUTI PER SOSTEGNO AFFITTI - CAP/ART 17122/0	0,00	6.900,00	6.900,00
U1207103	169020	SPESE PULIZIA DOMUS CIVICA CAP/ART 16902/0	6.450,00	7.700,00	1.250,00
U1207103	171600	INCARICHI ED ALTRE SPESE SERVIZI SOCIALI - CAP/ART 17160/0	15.000,00	21.100,00	6.100,00
U1207104	171251	COVID-19 - COMPARTICIPAZIONE SPESE SERVIZI GESTITI CMLB - CAP/ART 17125/1	0,00	50.000,00	50.000,00
U1207110	102011	FPV - FONDO PRODUTTIVITA' - CAP/ART 10201/1	0,00	2.487,21	2.487,21
U1207110	102101	FPV - ONERI PREVIDENZIALI, ASSISTENZIALI E ASSICURATIVI - CAP/ART 10210/1	0,00	591,96	591,96
U1207110	102111	FPV - IRAP SU STIPENDI - CAP/ART 10211/1	0,00	233,35	233,35
U1209103	151810	SPESE GESTIONE CIMITERI - PRESTAZ. DI SERVIZI - CAP/ART 15181/0	80.000,00	128.891,80	48.891,80
U1209202	210800	MANUTENZIONE STRAORDINARIA CIMITERI - CAP/ART 210800	0,00	15.689,20	15.689,20

Variazioni apportate al bilancio di previsione

MAGGIORI SPESE

Codice	Capitolo	Descrizione	Previsioni iniziali	Previsioni definitive	Variazioni
U1209205	275601	FPV - OPERE CIMITERIALI CAP/ART21050/0	0,00	65.000,00	65.000,00
U2002110	191790	FONDO CREDITI DUBBIA ESIGIBILITA' - CAP/ART 19179/ 0	132.000,00	204.143,30	72.143,30
U9901701	65	PAGAMENTI NON ANDATI A BUON FINE - CAP/ART 63	0,00	3.000,00	3.000,00
U9901702	63	RIVERSAMENTO STATO C.I.E.	20.000,00	28.000,00	8.000,00
Maggiori spese			2.473.221,69	10.597.760,84	8.124.539,15

Variazioni apportate al bilancio di previsione

MINORI SPESE

Codice	Capitolo	Descrizione	Previsioni iniziali	Previsioni definitive	Variazioni
U0102101	102000	STIPENDI ED ALTRI ASSEGNI - CAP/ART 10200/ 0	106.500,00	93.838,85	-12.661,15
U0102101	102100	ONERI PREVIDENZIALI, ASSISTENZIALI E ASSICURATIVI - CAP/ART 10210/ 0	29.100,00	27.663,69	-1.436,31
U0102102	102110	IRAP SU STIPENDI - CAP/ART 10211/ 0	7.970,00	6.700,94	-1.269,06
U0102103	105850	CONTRIBUTI ASSOCIATIVI VARI - CAP/ART 10585/ 0	2.500,00	2.215,00	-285,00
U0103101	102100	ONERI PREVIDENZIALI, ASSISTENZIALI E ASSICURATIVI - CAP/ART 10210/ 0	35.000,00	33.733,68	-1.266,32
U0103102	102110	IRAP SU STIPENDI - CAP/ART 10211/ 0	10.885,00	10.274,38	-610,62
U0104101	102000	STIPENDI ED ALTRI ASSEGNI - CAP/ART 10200/ 0	92.583,93	91.364,03	-1.219,90
U0104101	102100	ONERI PREVIDENZIALI, ASSISTENZIALI E ASSICURATIVI - CAP/ART 10210/ 0	25.500,00	23.600,88	-1.899,12
U0104102	102110	IRAP SU STIPENDI - CAP/ART 10211/ 0	8.000,00	7.469,09	-530,91
U0105103	173350	CARBURANTE MEZZI COMUNALI - CAP/ART. 17335/0	6.400,00	5.900,00	-500,00
U0105103	194800	SPESE TELEFONO AREA CAMPER - CAP/ART 19480/0	400,00	200,00	-200,00
U0106101	102000	STIPENDI ED ALTRI ASSEGNI - CAP/ART 10200/ 0	223.730,00	223.710,00	-20,00
U0106101	102010	FONDO PRODUTTIVITA' - CAP/ART 10201/ 0	11.185,00	8.473,47	-2.711,53
U0107101	102000	STIPENDI ED ALTRI ASSEGNI - CAP/ART 10200/ 0	87.650,00	83.650,00	-4.000,00
U0111101	102000	STIPENDI ED ALTRI ASSEGNI - CAP/ART 10200/ 0	59.360,00	57.525,96	-1.834,04
U0111102	102110	IRAP SU STIPENDI - CAP/ART 10211/ 0	5.010,00	4.767,85	-242,15
U0111102	172730	IMPOSTE E TASSE - CAP/ART 17273/ 0	200,00	145,96	-54,04
U0111103	104380	PROGETTO DOTE COMUNE - FORMAZIONE - LEVA CIVICA - CAP/ART 10438/ 0	14.500,00	10.500,00	-4.000,00
U0111103	168000	SPESE PER SERVIZIO CIVILE VOLONTARIO - CAP/ART 16800/ 0	2.200,00	1.200,00	-1.000,00
U0111103	188030	SERVIZIO MENSA PER I DIPENDENTI COMUNALI - CAP/ART 18803/ 0	18.000,00	13.200,00	-4.800,00
U0301101	102010	FONDO PRODUTTIVITA' - CAP/ART 10201/ 0	6.620,00	6.186,20	-433,80
U0401103	128310	SPESE UTENZE SCUOLA MATERNA - CAP/ART 12831/ 0	34.000,00	28.500,00	-5.500,00
U0402103	129710	SPESE UTENZE SCUOLE ELEMENTARI - CAP/ART 12971/ 0	63.000,00	54.000,00	-9.000,00
U0402103	131810	SPESE UTENZE SCUOLA MEDIA - CAP/ART 13181/ 0	90.500,00	68.195,24	-22.304,76
U0402202	223420	RIQUALIFICAZIONE PLESSI SCOLASTICI - CAP./ART 22342/0	5.100.000,00	23.997,87	-5.076.002,13
U0406103	134110	TRASPORTI SCOLASTICI - PRESTAZIONE DI SERVIZI (RILEVANTE AI FINI IVA) - CAP/ART 13411/ 0	159.000,00	93.000,00	-66.000,00
U0406103	134980	MENSA SCOLASTICA - CAP/ART 13498/0	32.000,00	23.700,00	-8.300,00
U0406104	135100	COMPARTICIPAZIONE SPESE PER ASSISTENZA EDUCATIVA - CAP/ART 13510/ 0	115.000,00	8.425,00	-106.575,00
U0407104	134850	INTERVENTI PER DIRITTO ALLO STUDIO - CAP/ART 13485/ 0	43.000,00	35.450,00	-7.550,00
U0502103	137630	SPESE UTENZE BIBLIOTECA - CAP/ART 13763/ 0	13.000,00	11.595,24	-1.404,76

Variazioni apportate al bilancio di previsione

MINORI SPESE

Codice	Capitolo	Descrizione	Previsioni iniziali	Previsioni definitive	Variazioni
U0502103	139160	INCARICHI E ALTRE SPESE PER BIBLIOTECA - CAP/ART 13916/0	57.350,00	51.100,00	-6.250,00
U0502103	139200	MANUTENZIONE BIBLIOTECA - CAP/ART 13920/0	2.920,68	2.325,44	-595,24
U0601103	165500	SPESE UTENZE PALAZZETTO (RILEVANTE AI FINI IVA) - CAP/ART 16550/0	101.000,00	85.700,00	-15.300,00
U0601202	216550	CAMPO DA CALCIO LOC. MALPENSA - CAP/ART 21655/0	700.000,00	0,00	-700.000,00
U0905202	225800	MANUTENZIONE STRAORDINARIA VERDE PUBBLICO - CAP/ART. 22580/0	11.500,00	0,00	-11.500,00
U1005103	173210	SPESE UTENZE VIABILITA' - CAP/ART 17321/0	11.000,00	9.482,10	-1.517,90
U1005104	102320	CONTRIBUTI ECONOMICI - CAP/ART 10232/0	6.000,00	0,00	-6.000,00
U1005202	218440	MARCIAPIEDI E PERCORSI CICLOPEDONALI - CAP/ART 21844/0	1.316.776,00	615.981,36	-700.794,64
U1005303	10000	SPESE DEPOSITO MUTUO PISTA CICLABILE - CAP/ART 1000/0	1.356.776,00	680.000,00	-676.776,00
U1201104	161720	CONTRIBUTI PER INTERVENTI A FAVORE DI MINORI - CAP/ART 16172/0	2.000,00	900,00	-1.100,00
U1207101	102010	FONDO PRODUTTIVITA' - CAP/ART 10201/0	3.015,00	3.007,15	-7,85
U1207101	102100	ONERI PREVIDENZIALI, ASSISTENZIALI E ASSICURATIVI - CAP/ART 10210/0	21.250,00	20.856,29	-393,71
U1207102	102110	IRAP SU STIPENDI - CAP/ART 10211/0	6.250,00	6.098,09	-151,91
U1207103	169040	SPESE UTENZE DOMUS CIVICA - CAP/ART 16904/0	8.000,00	6.900,00	-1.100,00
U1207104	171250	COMPARTICIPAZIONE SPESE SERVIZI GESTITI CMLB - CAP/ART 17125/0	302.000,00	249.500,00	-52.500,00
U2001110	191800	FONDO DI RISERVA - CAP/ART 19180/0	36.080,70	16.418,20	-19.662,50
U2003110	191810	F.DO RISCHI X PASSIVITA' POTENZIALI	91.000,00	41.000,00	-50.000,00
U5001107	163750	INTERESSI PREAMMORTAMENTO MUTUI - CAP/ART 16375/0	20.000,00	7.000,00	-13.000,00
U5002403	228000	Q.TE CAPITALE PER AMMORTAMENTO PER MUTUI CON CASSA D.P. - CAP/ART 22800/0	56.000,00	36.000,00	-20.000,00
U9901701	62	RESTITUZIONE DEPOSITI CAUZIONALI - CAP/ART 62	15.000,00	13.000,00	-2.000,00
Minori Spese			10.526.712,31	2.904.451,96	-7.622.260,35

Percentuali di realizzo della gestione di competenza

ENTRATE

	Competenza iniziale	Competenza definitiva	Competenza Accertamenti	Riscossioni su competenza	FPV	Maggiori o minori residui
Titolo 1 - Entrate correnti di natura tributaria, contributiva e perequativa	4.474.800,00	4.348.614,77 97,18%	4.461.777,98 102,60%	3.814.196,36 85,49%	0,00 0,00%	113.163,21 2,60%
Titolo 2 - Trasferimenti correnti	156.900,00	1.262.964,72 804,95%	1.348.529,93 106,77%	1.344.115,35 99,67%	0,00 0,00%	85.565,21 6,77%
Titolo 3 - Entrate extratributarie	804.500,00	928.678,50 115,44%	804.517,68 86,63%	745.802,85 92,70%	0,00 0,00%	-124.160,82 -13,37%
Titolo 4 - Entrate in conto capitale	5.952.500,00	3.838.004,69 64,48%	3.162.336,90 82,40%	1.028.690,58 32,53%	0,00 0,00%	-675.667,79 -17,60%
Titolo 5 - Entrate da riduzione di attività finanziarie	1.356.776,00	680.000,00 50,12%	0,00 0,00%	0,00 0,00%	0,00 0,00%	-680.000,00 -100,00%
Titolo 6 - Accensione Prestiti	1.356.776,00	680.000,00 50,12%	680.000,00 100,00%	680.000,00 100,00%	0,00 0,00%	0,00 0,00%
Titolo 7 - Anticipazioni da istituto tesoriere/cassiere	300.000,00	300.000,00 100,00%	0,00 0,00%	0,00 0,00%	0,00 0,00%	-300.000,00 -100,00%
Titolo 9 - Entrate per conto terzi e partite di giro	1.641.806,00	1.650.806,00 100,55%	826.076,27 50,04%	824.277,54 99,78%	0,00 0,00%	-824.729,73 -49,96%
Avanzo di amministrazione	0,00	934.882,63 0,00%	0,00 0,00%	0,00 0,00%	0,00 0,00%	-934.882,63 -100,00%
Fondo pluriennale vincolato	6.902,00	1.929.287,49 27952,59%	0,00 0,00%	0,00 0,00%	0,00 0,00%	-1.929.287,49 -100,00%
TOTALE ENTRATE	16.050.960,00	16.553.238,80 103,13%	11.283.238,76 68,16%	8.437.082,68 74,78%	0,00 0,00%	-5.270.000,04 -31,84%

Percentuali di realizzo della gestione di competenza

SPESE

	Competenza iniziale	Competenza definitiva	Competenza Impegni	Pagamenti su competenza	FPV	Minori residui
Titolo 1 - Spese correnti	5.147.202,00	5.989.052,80 116,36%	5.209.768,74 86,99%	4.126.508,80 79,21%	125.696,17 2,10%	653.587,89 10,91%
Titolo 2 - Spese in conto capitale	7.249.276,00	7.597.480,00 104,80%	3.059.422,78 40,27%	2.279.626,02 74,51%	3.749.532,36 49,35%	788.524,86 10,38%
Titolo 3 - Spese per incremento attività finanziarie	1.356.776,00	680.000,00 50,12%	0,00 0,00%	0,00 0,00%	0,00 0,00%	680.000,00 100,00%
Titolo 4 - Rimborso Prestiti	355.900,00	335.900,00 94,38%	330.485,93 98,39%	330.485,93 100,00%	0,00 0,00%	5.414,07 1,61%
Titolo 5 - Chiusura Anticipazioni ricevute da istituto tesoriere/cassiere	300.000,00	300.000,00 100,00%	0,00 0,00%	0,00 0,00%	0,00 0,00%	300.000,00 100,00%
Titolo 7 - Uscite per conto terzi e partite di giro	1.641.806,00	1.650.806,00 100,55%	826.076,27 50,04%	763.052,74 92,37%	0,00 0,00%	824.729,73 49,96%
TOTALE SPESE	16.050.960,00	16.553.238,80 103,13%	9.425.753,72 56,94%	7.499.673,49 79,57%	3.875.228,53 23,41%	3.252.256,55 19,65%

Quadro riassuntivo residui attivi e passivi

Entrate

	Residui definitivi	Riscossioni	Residui da riportare	Maggiori o minori residui
Titolo 1 - Entrate correnti di natura tributaria, contributiva e perequativa	605.242,90	390.171,53	194.441,73	-20.629,64
Titolo 2 - Trasferimenti correnti	38.075,98	8.604,50	30.494,98	1.023,50
Titolo 3 - Entrate extratributarie	243.966,85	138.842,88	62.325,55	-42.798,42
Titolo 4 - Entrate in conto capitale	1.595.767,81	1.076.472,18	504.806,62	-14.489,01
Titolo 5 - Entrate da riduzione di attività finanziarie	0,00	0,00	5.546,20	5.546,20
Titolo 6 - Accensione Prestiti	0,00	0,00	0,00	0,00
Titolo 7 - Anticipazioni da istituto tesoriere/cassiere	0,00	0,00	0,00	0,00
Titolo 9 - Entrate per conto terzi e partite di giro	99.437,16	7.285,42	18.418,28	-73.733,46
Entrate	2.582.490,70	1.621.376,51	816.033,36	-145.080,83

Spese

	Residui definitivi	Pagamenti	Residui da riportare	Minori residui
Titolo 1 - Spese correnti	1.417.397,51	882.206,12	464.294,55	-70.896,84
Titolo 2 - Spese in conto capitale	772.023,23	646.469,05	125.554,18	0,00
Titolo 3 - Spese per incremento attività finanziarie	0,00	0,00	0,00	0,00
Titolo 4 - Rimborso Prestiti	0,00	0,00	0,00	0,00
Titolo 5 - Chiusura Anticipazioni ricevute da istituto tesoriere/cassiere	0,00	0,00	0,00	0,00
Titolo 7 - Uscite per conto terzi e partite di giro	309.492,60	185.876,27	53.351,54	-70.264,79
Spese	2.498.913,34	1.714.551,44	643.200,27	-141.161,63

Maggiori residui attivi

Codice	Livello	Capitolo	Descrizione	Residui iscritti	Residui riaccertati	Maggiori Residui attivi
E540007	E.5.04.07.01.000	1000	DEPOSITO MUTUO CAP/ART 100/0	0,00	5.546,20	5.546,20
E110106	E.1.01.01.06.001	2301	I.M.U. - CAP/ART 225/ 0	7.011,08	25.680,08	18.669,00
E350002	E.3.05.02.01.000	23560	DIRITTI DI SEGRETERIA IN CONVENZIONE - CAP/ART 2356/ 0	0,00	7.062,68	7.062,68
E210101	E.2.01.01.01.013	236800	CONTRIBUTI STATALI PER ALTRI SERVIZI - CAP/ART 23680/0	1.431,40	2.454,90	1.023,50
Maggiori residui attivi						32.301,38

Residui attivi insussistenti o inesigibili

Codice	Codice	Capitolo	Descrizione	Residui iscritti	Residui riaccertati	Residui Attivi insussistenti o inesigibili	Motivazione
E910099	E.9.01.99.03.000	60	Rimborso di anticipazione di fondi per il servizio economato	2.670,00	600,00	-2.070,00	Insussistente
E920005	E.9.02.05.01.000	80	ADDITIONALE TRIBUTO PROVINCIALE RIFIUTI	12,57	0,00	-12,57	Insussistente
E920005	E.9.02.05.01.000	80	ADDITIONALE TRIBUTO PROVINCIALE RIFIUTI	82.970,90	11.628,58	-71.342,32	Insussistente
E920005	E.9.02.05.01.000	81	ADDITIONALE PROVINCIALE RIFIUTI ACCERTAMENTI	2.609,42	2.300,85	-308,57	Insussistente
E110153	E.1.01.01.53.000	1400	IMPOSTA COMUNALE SULLA PUBBLICITA' - CAP/ART 140/ 0	34.893,62	3.225,00	-31.668,62	Insussistente
E110116	E.1.01.01.16.000	1700	ADDITIONALE IRPEF COMUNALE - CAP/ART 170/ 0	245.057,39	242.060,44	-2.996,95	Insussistente
E110152	E.1.01.01.52.000	2600	TOSAP - TASSA OCCUPAZIONI SPAZIE AREE PUBBLICHE - CAP/ART 260/ 0	5.277,86	4.835,48	-442,38	Insussistente
E110161	E.1.01.01.61.000	2720	TARI	296.561,15	296.163,05	-398,10	Insussistente
E110161	E.1.01.01.61.000	2760	TARI ANNI PRECEDENTI - CAP/ART 276/0	0,01	0,00	-0,01	Insussistente
E110151	E.1.01.01.51.000	2820	TARSU ACCERTAMENTI - CAP/ART 282/ 0	3.769,33	0,00	-3.769,33	Insussistente
E310002	E.3.01.02.01.000	11990	DIRITTI DI NOTIFICA - CAP/ART 1199/ 0	11,06	0,00	-11,06	Insussistente
E110153	E.1.01.01.53.000	13000	PROVENTI PREINSEGNE - CAP/ART 1300/ 0	77,50	54,25	-23,25	Insussistente
E310002	E.3.01.02.01.000	14600	PROVENTI DELL'ILLUMINAZIONE VOTIVA (RILEVANTE AI FINI IVA) - CAP/ART 1460/ 0	2.505,99	1.699,99	-806,00	Insussistente
E310002	E.3.01.02.01.999	16200	PROVENTI DA SERVIZIO TRASPORTO SOCIALE - CAP. 1620	534,60	446,56	-88,04	Insussistente
E310003	E.3.01.03.02.000	16810	FITTI REALI DI FABBRICATI - CAP/ART 1681/ 0	16.396,22	14.339,00	-2.057,22	Insussistente

Conto del bilancio 2020 - Comune di Costa Volpino - Allegato 06 - Residui attivi insussistenti o inesigibili

Residui attivi insussistenti o inesigibili

Codice	Codice	Capitolo	Descrizione	Residui iscritti	Residui riaccertati	Residui Attivi insussistenti o inesigibili	Motivazione
E310003	E.3.01.03.02.000	17500	FITTI REALI DI IMMOBILI COMUNALI - CAP/ART 1750/0	22.105,03	13.608,99	-8.496,04	Insussistente
E420003	E.4.02.03.03.999	17800	DIRITTI DI ESCAVAZIONE - CAP/ART 1780/0	6.614,43	0,00	-6.614,43	Insussistente
E320002	E.3.02.02.01.004	22970	SANZIONI AMMIN.VIOLAZIONE CODICE DELLA STRADA - CAP/ART 2297/0	55.065,15	17.354,27	-37.710,88	Insussistente
E310002	E.3.01.02.01.999	23200	INTROITI E RIMBORSI DIVERSI - CAP/ART 2320/0	110,36	100,00	-10,36	Insussistente
E350099	E.3.05.99.99.000	23950	RIMBORSO RECUPERO SANZIONI - CAP/ART 23950/0	281,14	279,25	-1,89	Insussistente
E350099	E.3.05.99.99.000	23970	QUOTA INCENTIVO TECNICO PER INNOVAZIONE TECNOLOGICA - CAP/ART 2397/0	2.939,85	2.260,24	-679,61	Insussistente
E420001	E.4.02.01.02.001	32890	CONTRIBUTO REGIONE LOMBARDIA - CAP/ART 32890	259.776,73	251.902,15	-7.874,58	Insussistente
						-177.382,21	

Residui attivi insussistenti o inesigibili

Residui passivi insussistenti o economie

Codice	Livello	Capitolo	Descrizione	Residui iscritti	Residui riaccertati	Residui passivi insussistenti o economie	Motivazione
U9901702	U.7.02.04.02.000	40	Restituzione di depositi cauzionali	21.960,58	21.560,58	-400,00	Economie
U9901701	U.7.01.99.03.000	60	Anticipazione di fondi per il servizio economato	3.010,00	0,00	-3.010,00	Economie
U0103103	U.1.03.02.02.000	10351	RIMBORSO SPESE MISSIONE PERSONALE DIPENDENTE-CAP/ART 10351/0	33,38	0,00	-33,38	Economie
U0102103	U.1.03.02.16.000	100030	SPESE PER IL SERVIZIO POSTALE - CAP/ART 10003/0	7.733,46	7.224,37	-509,09	Economie
U0101103	U.1.03.02.01.000	100100	INDENNITA' CARICA AMMINISTRATORI - CAP/ART 10010/0	6.588,76	6.588,70	-0,06	Economie
U0101102	U.1.02.01.01.000	100110	IRAP - ORGANI ISTITUZIONALI - CAP/ART 10011/0	1.250,08	1.245,92	-4,16	Economie
U0101103	U.1.03.02.01.000	100120	INDENNITA' DI PRESENZA AMMINISTRATORI COMUNALI - CAP/ART 10012/0	1.542,67	1.485,57	-57,10	Economie
U0101103	U.1.03.02.99.000	100190	ECONOMO - ORAGNI ISTITUZ. PRESTAZ.SERVIZI - CAP/ART 10019/0	147,00	45,00	-102,00	Economie
U0101103	U.1.03.01.02.000	100220	ECONOMO - ORGANI ISTITUZIONALI ACQ.BENI - CAP/ART 10022/0	119,69	52,70	-66,99	Economie
U0102103	U.1.03.01.02.000	100230	ECONOMO - SEGRETERIA ACQ.BENI - CAP/ART 10023/0	178,25	51,30	-126,95	Economie
U0111103	U.1.03.02.99.000	100240	ECONOMO - SERV.GENERALI PRESTAZ. SERVIZI - CAP/ART 10024/0	136,00	0,00	-136,00	Economie
U0101103	U.1.03.02.01.000	101000	COMPENSO COLLEGIO REVISORI DEI CONTI - CAP/ART 10100/0	5.064,37	4.962,28	-102,09	Economie
U0103103	U.1.03.02.11.999	103110	INCARICHI ED ALTRE SPESE UFFICIO RAGIONERIA - CAP/ART 10311/0	5.508,83	4.675,47	-833,36	Economie
U0111103	U.1.03.02.05.000	103300	SPESE TELEFONO MUNICIPIO CAP/ART 10330/0	4.186,48	1.144,01	-3.042,47	Economie
U0111103	U.1.03.02.05.000	103330	SPESE PER CELLULARI - CAP/ART 10333/0	907,36	109,46	-797,90	Economie
U0102103	U.1.03.02.99.000	103380	ECONOMO - SEGRETERIA PRESTAZ.SERVIZI - CAP/ART 10338/0	96,00	12,50	-83,50	Economie
U0104103	U.1.03.01.02.000	103450	ECONOMO- TRIBUTI ACQUISTO BENI - CAP/ART 10345/0	101,00	0,00	-101,00	Economie
U0111103	U.1.03.01.02.000	103470	ACQUISTO DI BENI X SPESE VARIE D'UFFICIO - CAP/ART 10347/0	220,42	207,67	-12,75	Economie
U0111103	U.1.03.02.99.000	104380	PROGETTO DOTE COMUNE - FORMAZIONE -LEVA CIVICA - CAP/ART 10438/0	795,20	53,90	-741,30	Economie
U0105103	U.1.03.01.02.000	104400	ECONOMO PATRIMONIO-ACQUISTO DI BENI - CAP/ART 10440/0	466,79	25,00	-441,79	Economie
U0103103	U.1.03.01.02.000	104420	ECONOMO SERVIZIO FINANZIARIO ACQU.BENI - CAP/ART 10442/0	154,00	0,00	-154,00	Economie

Conto del bilancio 2020 - Comune di Costa Volpino - Allegato 07 - Residui passivi insussistenti o economie

Residui passivi insussistenti o economie

Codice	Livello	Capitolo	Descrizione	Residui iscritti	Residui riaccertati	Residui passivi insussistenti o economie	Motivazione
U0111103	U.1.03.02.16.000	104470	RIMBORSO SPESE VIAGGIO SEGRETARIO IN CONVENZIONE - CAP/ART 10447/0	548,65	277,98	-270,67	Economie
U0111103	U.1.03.02.11.000	104500	PATROCINIO LEGALE E SPESE PER LITI - CAP/ART 10450/0	11.926,72	11.926,60	-0,12	Economie
U0111103	U.1.03.01.02.000	104560	ECONOMO - SERV.GENERALI ACQ.BENI - CAP/ART 10456/0	307,60	179,00	-128,60	Economie
U0111103	U.1.03.02.19.000	104710	PRESTAZIONE DI SERVIZI X SISTEMA INFORMATICO COMUNALE - CAP/ART 10471/0	16.801,16	15.471,02	-1.330,14	Economie
U0111103	U.1.03.02.07.000	104770	CANONE NOLEGGI ED AFFITTI VARI - CAP/ART 10477/0	409,76	100,00	-309,76	Economie
U1402103	U.1.03.02.99.000	105100	GESTIONE ASSOCIATA DELLO SPORTELLO UNICO PER LE ATTIVITA' PRODUTTIVE - CAP/ART 10510/0	16.211,68	14.848,06	-1.363,62	Economie
U0106103	U.1.03.02.11.000	107740	PRESTAZIONI PROFESSIONALI PER AREA GOVERNO DEL TERRITORIO	207.847,50	203.065,10	-4.782,40	Economie
U0106103	U.1.03.01.02.000	107820	ECONOMO - UFFICIO TECNICO ACQ.BENI - CAP/ART 10782/0	208,20	25,00	-183,20	Economie
U0106103	U.1.03.02.99.000	107840	ECONOMO - UFFICIO TECNICO PRESTAZ.SERVIZI - CAP/ART 10784/0	99,00	0,00	-99,00	Economie
U0107103	U.1.03.01.02.000	109420	ECONOMO - SERVIZI STATALI ACQ.BENI - CAP/ART 10942/0	115,20	52,00	-63,20	Economie
U0107103	U.1.03.02.11.999	109450	PRESTAZIONE DI SERVIZI PER UFFICIO DEMOGRAFICO - CAP/ART 109450	1.500,00	1.076,96	-423,04	Economie
U0104103	U.1.03.02.03.000	113500	SPESE RISCOSSIONE TRIBUTI - CAP/ART 11350/0	114.570,07	69.550,16	-45.019,91	Economie
U0104103	U.1.03.02.99.000	113650	ECONOMO - TRIBUTI PRESTAZ.SERVIZI - CAP/ART 11365/0	96,00	6,50	-89,50	Economie
U0301103	U.1.03.01.02.000	121920	ECONOMO - SERVIZIO VIGILANZA ACQ.BENI - CAP/ART 12192/0	171,07	19,00	-152,07	Economie
U0401103	U.1.03.02.05.000	128320	SPESE TELEFONO SCUOLA MATERNA CAP/ART 12832/0	391,16	159,19	-231,97	Economie
U0402103	U.1.03.02.05.000	129720	SPESE TELEFONO SCUOLA ELEMENTARE CAP//ART 12972/0	1.773,27	253,11	-1.520,16	Economie
U0402103	U.1.03.02.05.000	131830	SPESE TELEFONO SCUOLA MEDIA CAP/ART 13183/0	956,62	323,90	-632,72	Economie
U0402103	U.1.03.01.02.000	134010	FORNITURA GRATUITA LIBRI SCUOLA ELEMENTARE - CAP/ART 13401/0	822,79	666,15	-156,64	Economie
U0406103	U.1.03.02.15.000	134110	TRASPORTI SCOLASTICI - PRESTAZIONE DI SERVIZI (RILEVANTE AI FINI IVA) - CAP/ART 13411/0	34.947,80	34.359,25	-588,55	Economie
U0406104	U.1.04.02.03.000	135000	BORSE DI STUDIO - CAP/ART 13500/0	7.499,80	7.199,80	-300,00	Economie
U0502103	U.1.03.02.05.000	137650	SPESE TELEFONO BIBLIOTECA CAP/ART 13765/0	54,17	39,53	-14,64	Economie
U0502103	U.1.03.02.11.999	139160	INCARICHI E ALTRE SPESE PER BIBLIOTECA - CAP/ART 13916/0	4.709,77	4.692,71	-17,06	Economie
U0502103	U.1.03.02.11.000	139170	INCARICHI ED ALTRE SPESE CULTURA - CAP/ART 13917/0	12.458,90	12.448,90	-10,00	Economie

Conto del bilancio 2020 - Comune di Costa Volpino - Allegato 07 - Residui passivi insussistenti o economie

Residui passivi insussistenti o economie

Codice	Livello	Capitolo	Descrizione	Residui iscritti	Residui riaccertati	Residui passivi insussistenti o economie	Motivazione
U1209103	U.1.03.02.15.000	151910	SPESE ILLUMINAZIONE VOTIVA -PRESTAZ.SERVIZI (RILEVANTE AI FINI IVA) - CAP/ART 15191/ 0	19.935,60	16.738,60	-3.197,00	Economie
U0802103	U.1.03.02.99.000	155500	SPESE GESTIONE E.R.P. - CAP/ART 15550/ 0	1.138,70	1.000,44	-138,26	Economie
U1201104	U.1.04.04.01.000	162000	CONTRIBUTI PER NIDO - CAP/ART 16200/ 0	19.551,00	18.791,33	-759,67	Economie
U0601103	U.1.03.02.05.000	165510	SPESE TELEFONO PALAZZETTO (RILEVANTE IVA) CAP/ART 16551/0	60,38	0,00	-60,38	Economie
U0601103	U.1.03.01.02.000	165750	ECONOMO - IMP .SPORTIVI ACQUISTO DI BENI - CAP/ART 16575/ 0	156,00	0,00	-156,00	Economie
U0601103	U.1.03.02.99.000	165900	ECONOMO - IMP.SPORTIVI PRESTAZ.SERVIZI - CAP/ART 16590/ 0	64,00	0,00	-64,00	Economie
U1207103	U.1.03.01.02.000	168120	ECONOMO - SERVIZI SOCIALI ACQ.BENI - CAP/ART 16812/ 0	145,20	48,80	-96,40	Economie
U1204103	U.1.03.02.15.000	168660	SPESE X RICOVERO INABILI ED INDIGENTI - CAP/ART 16866/ 0	9.508,34	8.338,91	-1.169,43	Economie
U1207104	U.1.04.01.02.000	171250	COMPARTICIPAZIONE SPESE SERVIZI GESTITI CMLB - CAP/ART 17125/ 0	43.512,50	43.512,36	-0,14	Economie
U1207103	U.1.03.02.11.000	171600	INCARICHI ED ALTRE SPESE SERVIZI SOCIALI - CAP/ART 17160/0	75,00	35,11	-39,89	Economie
U0111102	U.1.02.01.01.000	172710	IRAP - ALTRI SERVIZI GENERALI - CAP/ART 17271/ 0	41,44	37,19	-4,25	Economie
U0111102	U.1.02.01.99.000	172730	IMPOSTE E TASSE - CAP/ART 17273/ 0	174,01	138,05	-35,96	Economie
U0111103	U.1.03.02.13.000	188030	SERVIZIO MENSA PER I DIPENDENTI COMUNALI - CAP/ART 18803/ 0	5.330,85	5.279,75	-51,10	Economie
U9901702	U.7.02.02.02.000	190770	RIVERSAMENTO TRIBUTO PROV. TARI	136.680,22	70.134,00	-66.546,22	Economie
U9901702	U.7.02.02.02.000	190771	RIVERSAMENTO TRIB. PROV. ACCERTAMENTI TASSA RIFIUTI	5.340,46	5.031,89	-308,57	Economie
U0111103	U.1.03.02.11.000	198400	INCARICHI ED ALTRE SPESE SERVIZI STAFF - CAP/ART 19840/0	2.218,20	2.126,70	-91,50	Economie

-141.161,63

Residui passivi insussistenti o economie

Percentuali di realizzo residui attivi e passivi

Entrate

	Residui definitivi	Riscossioni	%	Residui da riportare	%	Maggiori o minori residui	%
Titolo 1 - Entrate correnti di natura tributaria, contributiva e perequativa	605.242,90	390.171,53	64,5%	194.441,73	32,1%	-20.629,64	-3,4%
Titolo 2 - Trasferimenti correnti	38.075,98	8.604,50	22,6%	30.494,98	80,1%	1.023,50	2,7%
Titolo 3 - Entrate extratributarie	243.966,85	138.842,88	56,9%	62.325,55	25,5%	-42.798,42	-17,5%
Titolo 4 - Entrate in conto capitale	1.595.767,81	1.076.472,18	67,5%	504.806,62	31,6%	-14.489,01	-0,9%
Titolo 5 - Entrate da riduzione di attività finanziarie	0,00	0,00	0,0%	5.546,20	0,0%	5.546,20	0,0%
Titolo 6 - Accensione Prestiti	0,00	0,00	0,0%	0,00	0,0%	0,00	0,0%
Titolo 7 - Anticipazioni da istituto tesoriere/cassiere	0,00	0,00	0,0%	0,00	0,0%	0,00	0,0%
Titolo 9 - Entrate per conto terzi e partite di giro	99.437,16	7.285,42	7,3%	18.418,28	18,5%	-73.733,46	-74,2%
Entrate	2.582.490,70	1.621.376,51	62,78%	816.033,36	31,60%	-145.080,83	-5,62%

Spese

	Residui definitivi	Pagamenti	%	Residui da riportare	%	Minori residui	%
Titolo 1 - Spese correnti	1.417.397,51	882.206,12	62,2%	464.294,55	32,8%	-70.896,84	-5,0%
Titolo 2 - Spese in conto capitale	772.023,23	646.469,05	83,7%	125.554,18	16,3%	0,00	0,0%
Titolo 3 - Spese per incremento attività finanziarie	0,00	0,00	0,0%	0,00	0,0%	0,00	0,0%
Titolo 4 - Rimborso Prestiti	0,00	0,00	0,0%	0,00	0,0%	0,00	0,0%
Titolo 5 - Chiusura Anticipazioni ricevute da istituto tesoriere/cassiere	0,00	0,00	0,0%	0,00	0,0%	0,00	0,0%
Titolo 7 - Uscite per conto terzi e partite di giro	309.492,60	185.876,27	60,1%	53.351,54	17,2%	-70.264,79	-22,7%
Spese	2.498.913,34	1.714.551,44	68,61%	643.200,27	25,74%	-141.161,63	-5,65%

Riconciliazione servizi conto terzi

ENTRATE

Codice	Capitolo	Descrizione	Previsione iniziale	Previsione definitiva	Accertamenti
E910001	1	TRATTENUTA IVA PER SPLIT PAYMENT	500.000,00	500.000,00	437.084,12
E910002	10	RITENUTE PREVIDENZIALI E ASSISTENZIALI AL PERSONALE	130.000,00	130.000,00	91.457,05
E910002	20	RITENUTE ERARIALI	350.000,00	350.000,00	210.201,53
E910002	30	ALTRE RITENUTE AL PERSONALE PER CONTO DI TERZI	32.000,00	32.000,00	20.567,85
E910099	60	RIMBORSO DI ANTICIPAZIONE DI FONDI PER IL SERVIZIO ECONOMATO	1.240,00	1.240,00	1.240,00
E910099	80	DEPOSITI CAUZIONALI - CAP/ART 80/0	15.000,00	13.000,00	0,00
E910099	85	ENTRATE A SEGUITO DI PAGAMENTI NON ANDATI A BUON FINE - CAP/ART 85/0	0,00	3.000,00	2.468,51
E920004	40	DEPOSITI CAUZIONALI	15.000,00	15.000,00	5.534,99
E920004	70	DEPOSITI PER SPESE CONTRATTUALI	2.066,00	2.066,00	0,00
E920005	80	ADDITIONALE TRIBUTO PROVINCIALE RIFIUTI	70.000,00	70.000,00	178,16
E920005	81	ADDITIONALE PROVINCIALE RIFIUTI ACCERTAMENTI	6.500,00	6.500,00	29,47
E920099	50	RIMBORSO SPESE PER SERVIZI PER CONTO DI TERZI	250.000,00	250.000,00	0,00
E920099	81	INTROITI C.I.E.	20.000,00	28.000,00	13.230,52
E920099	502	TRATTENUTA IVA SERV.COMMERCIALI PER SPLIT PAYMENT	250.000,00	250.000,00	44.084,07
TITOLO 9 - ENTRATE PER CONTO TERZI E PARTITE DI GIRO			1.641.806,00	1.650.806,00	826.076,27

Riconciliazione servizi conto terzi

SPESE

Codice	Capitolo	Descrizione	Previsione iniziale	Previsione definitiva	Impegni
U9901701	10	RITENUTE PREVIDENZIALI E ASSISTENZIALI AL PERSONALE	130.000,00	130.000,00	91.457,05
U9901701	20	RITENUTE ERARIALI	350.000,00	350.000,00	210.201,53
U9901701	30	ALTRE RITENUTE AL PERSONALE PER CONTO DI TERZI	32.000,00	32.000,00	20.567,85
U9901701	60	ANTICIPAZIONE DI FONDI PER IL SERVIZIO ECONOMATO	1.240,00	1.240,00	1.240,00
U9901701	61	VERSAMENTO IVA PER SLIT PAYMET	500.000,00	500.000,00	437.084,12
U9901701	62	RESTITUZIONE DEPOSITI CAUZIONALI - CAP/ART 62	15.000,00	13.000,00	0,00
U9901701	65	PAGAMENTI NON ANDATI A BUON FINE - CAP/ART 63	0,00	3.000,00	2.468,51
U9901702	40	RESTITUZIONE DI DEPOSITI CAUZIONALI	15.000,00	15.000,00	5.534,99
U9901702	50	SPESE PER SERVIZI PER CONTO DI TERZI	250.000,00	250.000,00	0,00
U9901702	63	RIVERSAMENTO STATO C.I.E.	20.000,00	28.000,00	13.230,52
U9901702	70	RESTITUZIONE DI DEPOSITI PER SPESE CONTRATTUALI	2.066,00	2.066,00	0,00
U9901702	502	VERSAMENTO IVA SERV.COMMERCIALI PER SPLIT PAYMENT	250.000,00	250.000,00	44.084,07
U9901702	190770	RIVERSAMENTO TRIBUTO PROV. TARI	70.000,00	70.000,00	178,16
U9901702	190771	RIVERSAMENTO TRIB. PROV. ACCERTAMENTI TASSA RIFIUTI	6.500,00	6.500,00	29,47
TITOLO 7 - USCITE PER CONTO TERZI E PARTITE DI GIRO			1.641.806,00	1.650.806,00	826.076,27

Il pareggio dei servizi per conto di terzi è verificato

ELENCO SITI WEB ISTITUZIONALI ORGANISMI COSTITUENTI IL GRUPPO AMMINISTRAZIONE PUBBLICA DEL COMUNE

D.Lgs. 18/08/2000, n. 267 - Testo unico delle leggi sull'ordinamento degli enti locali - Pubblicato nella Gazzetta Ufficiale 28 settembre 2000, n. 227, S.O.

TITOLO VI - RILEVAZIONE E DIMOSTRAZIONE DEI RISULTATI DI GESTIONE

Articolo 227 Rendiconto della gestione in vigore dal 12 settembre 2014

5. Al Rendiconto della gestione sono allegati i documenti previsti dall'art. 11 comma 4 del decreto legislativo 23 giugno 2011, n. 118, e successive modificazioni, ed i seguenti documenti:
- a) l'elenco degli indirizzi internet di pubblicazione del rendiconto della gestione, del bilancio consolidato deliberati e relativi al penultimo esercizio antecedente quello cui si riferisce il bilancio di previsione, dei rendiconti e dei bilanci consolidati delle unioni di comuni di cui il comune fa parte e dei soggetti considerati nel gruppo "amministrazione pubblica" di cui al principio applicato del bilancio consolidato allegato al decreto legislativo 23 giugno 2011, n. 118, e successive modificazioni, relativi al penultimo esercizio antecedente quello cui il bilancio si riferisce. Tali documenti contabili sono allegati al rendiconto della gestione qualora non integralmente pubblicati nei siti internet indicati nell'elenco:
- http://www.comune.costavolpino.bg.it/Pages/amministrazione_trasparente_v3_0/?code=AT.D0.10

IL RESPONSABILE DEL SERVIZIO FINANZIARIO

_____, lì _____
Dott.ssa Silvia Zana

TABELLA DEI PARAMETRI OBIETTIVI PER I COMUNI AI FINI DELL'ACCERTAMENTO DELLA CONDIZIONE DI ENTE STRUTTURALMENTE DEFICITARIO

		Barrare la condizione che ricorre
P1	Indicatore 1.1 (Incidenza spese rigide - ripiano disavanzo, personale e debito - su entrate correnti) maggiore del 48%	Si <input type="checkbox"/> No <input checked="" type="checkbox"/>
P2	Indicatore 2.8 (Incidenza degli incassi delle entrate proprie sulle previsioni definitive di parte corrente) minore del 22%	Si <input type="checkbox"/> No <input type="checkbox"/>
P3	Indicatore 3.2 (Anticipazioni chiuse solo contabilmente) maggiore di 0	Si <input type="checkbox"/> No <input checked="" type="checkbox"/>
P4	Indicatore 10.3 (Sostenibilità debiti finanziari) maggiore del 16%	Si <input type="checkbox"/> No <input checked="" type="checkbox"/>
P5	Indicatore 12.4 (Sostenibilità disavanzo effettivamente a carico dell'esercizio) maggiore dell'1,20%	Si <input type="checkbox"/> No <input checked="" type="checkbox"/>
P6	Indicatore 13.1 (Debiti riconosciuti e finanziati) maggiore dell'1%	Si <input type="checkbox"/> No <input checked="" type="checkbox"/>
P7	[Indicatore 13.2 (Debiti in corso di riconoscimento) + Indicatore 13.3 (Debiti riconosciuti e in corso di finanziamento)] maggiore dello 0,60%	Si <input type="checkbox"/> No <input checked="" type="checkbox"/>
P8	Indicatore concernente l'effettiva capacità di riscossione (riferimento al totale delle entrate) minore del 47%	Si <input type="checkbox"/> No <input type="checkbox"/>

Gli enti locali che presentano almeno la metà dei parametri deficitari (la condizione "SI" identifica il parametro deficitario) sono strutturalmente deficitari ai sensi dell'articolo 242, comma 1, Tuel.

Sulla base dei parametri suindicati l'ente è da considerarsi in condizioni strutturalmente deficitarie	Si <input type="checkbox"/> No <input checked="" type="checkbox"/>
--------------------------------------------------------------------------------------------------------	--------------------------------------------------------------------

Piano degli indicatori di bilancio
Indicatori sintetici
Rendiconto esercizio 2020

TIPOLOGIA INDICATORE	DEFINIZIONE	VALORE INDICATORE 2020 (percentuale)
1 Rigidità strutturale di bilancio		
1.1 Incidenza spese rigide (ripiano disavanzo, personale e debito) su entrate correnti	[ripiano disavanzo a carico dell'esercizio + Impegni (Macroaggregati 1.1 "Redditi di lavoro dipendente" + pdc 1.02.01.01.000 "IRAP" - FPV entrata concernente il Macroaggregato 1.1 + FPV personale in uscita 1.1 + 1.7 "Interessi passivi" + Titolo 4 Rimborso prestiti) / Accertamenti primi tre titoli Entrate	24,590
2 Entrate correnti		
2.1 Incidenza degli accertamenti di parte corrente sulle previsioni iniziali di parte corrente	Totale accertamenti primi tre titoli di entrata / Stanziammenti iniziali di competenza dei primi tre titoli delle Entrate	121,680
2.2 Incidenza degli accertamenti di parte corrente sulle previsioni definitive di parte corrente	Totale accertamenti primi tre titoli di entrata / Stanziammenti definitivi di competenza dei primi tre titoli delle Entrate	101,140
2.3 Incidenza degli accertamenti delle entrate proprie sulle previsioni iniziali di parte corrente	Totale accertamenti (pdc E.1.01.00.00.000 "Tributi" - "Compartecipazioni di tributi" E.1.01.04.00.000 + E.3.00.00.00.000 "Entrate extratributarie") / Stanziammenti iniziali di competenza dei primi tre titoli delle Entrate	76,850
2.4 Incidenza degli accertamenti delle entrate proprie sulle previsioni definitive di parte corrente	Totale accertamenti (pdc E.1.01.00.00.000 "Tributi" - "Compartecipazioni di tributi" E.1.01.04.00.000 + E.3.00.00.00.000 "Entrate extratributarie") / Stanziammenti definitivi di competenza dei primi tre titoli delle Entrate	63,870
2.5 Incidenza degli incassi correnti sulle previsioni iniziali di parte corrente	Totale incassi c/competenza e c/residui dei primi tre titoli di entrata / Stanziammenti iniziali di cassa dei primi tre titoli delle Entrate	101,310
2.6 Incidenza degli incassi correnti sulle previsioni definitive di parte corrente	Totale incassi c/competenza e c/residui primi tre titoli di entrata / Stanziammenti definitivi di cassa dei primi tre titoli delle Entrate	93,540
2.7 Incidenza degli incassi delle entrate proprie sulle previsioni iniziali di parte corrente	Totale incassi c/competenza e c/residui (pdc E.1.01.00.00.000 "Tributi" - "Compartecipazioni di tributi" E.1.01.04.00.000 + E.3.00.00.00.000 "Entrate extratributarie") / Stanziammenti iniziali di cassa dei primi tre titoli delle Entrate	63,370
2.8 Incidenza degli incassi delle entrate proprie sulle previsioni definitive di parte corrente	Totale incassi c/competenza e c/residui (pdc E.1.01.00.00.000 "Tributi" - "Compartecipazioni di tributi" E.1.01.04.00.000 + E.3.00.00.00.000 "Entrate extratributarie") / Stanziammenti definitivi di cassa dei primi tre titoli delle Entrate	58,510
3 Anticipazioni dell'Istituto tesoriere		
3.1 Utilizzo medio Anticipazioni di tesoreria	Somatoria degli utilizzi giornalieri delle anticipazioni nell'esercizio / (365 x max previsto dalla norma)	0,000
3.2 Anticipazioni chiuse solo contabilmente	Anticipazione di tesoreria all'inizio dell'esercizio successivo / max previsto dalla norma	0,000
4 Spese di personale		
4.1 Incidenza della spesa di personale sulla spesa corrente	Impegni (Macroaggregato 1.1 "Redditi di lavoro dipendente" + pdc 1.02.01.01.000 "IRAP" + FPV personale in uscita 1.1 - FPV personale in entrata concernente il Macroaggregato 1.1) / Impegni (Spesa corrente - FCDE corrente + FPV concernente il Macroaggregato 1.1 - FPV di entrata concernente il Macroaggregato 1.1)	25,580
4.2 Incidenza del salario accessorio ed incentivante rispetto al totale della spesa di personale <i>Indica il peso delle componenti afferenti la contrattazione decentrata dell'ente rispetto al totale dei redditi da lavoro</i>	Impegni (pdc 1.01.01.01.004 + 1.01.01.008 "indennità e altri compensi al personale a tempo indeterminato e determinato" + pdc 1.01.01.003 + 1.01.01.007 "straordinario al personale a tempo indeterminato e determinato" + FPV in uscita concernente il Macroaggregato 1.1 - FPV di entrata concernente il Macroaggregato 1.1) / Impegni (Macroaggregato 1.1 "Redditi di lavoro dipendente" + pdc U.1.02.01.01.000 "IRAP" + FPV in uscita concernente il Macroaggregato 1.1 - FPV in entrata concernente il Macroaggregato 1.1)	4,710

Piano degli indicatori di bilancio
Indicatori sintetici
Rendiconto esercizio 2020

TIPOLOGIA INDICATORE	DEFINIZIONE	VALORE INDICATORE 2020 (percentuale)
4.3 Incidenza spesa personale flessibile rispetto al totale della spesa di personale <i>Indica come gli enti soddisfano le proprie esigenze di risorse umane, mixando le varie alternative contrattuali più rigide (personale dipendente) o meno rigide (forme di lavoro flessibile)</i>	Impegni (pdc U.1.03.02.010.000 "Consulenze" + pdc U.1.03.02.12.000 "lavoro flessibile/LSU/Lavoro interinale" + pdc U.1.03.02.11.000 "Prestazioni professionali e specialistiche") / Impegni (Macroaggregato 1.1 "Redditi di lavoro dipendente" + pdc U.1.02.01.01.000 "IRAP" + FPV in uscita concernente il Macroaggregato 1.1 – FPV in entrata concernente il Macroaggregato 1.1)	21,240
4.4 Spesa di personale procapite (Indicatore di equilibrio dimensionale in valore assoluto)	Impegni (Macroaggregato 1.1 "Redditi di lavoro dipendente" + pdc 1.02.01.01.000 "IRAP" + FPV personale in uscita 1.1 – FPV personale in entrata concernente il Macroaggregato 1.1) / popolazione residente al 1° gennaio (al 1° gennaio dell'esercizio di riferimento o, se non disponibile, al 1° gennaio dell'ultimo anno disponibile)	0,000
5 Esternalizzazione dei servizi		
5.1 Indicatore di esternalizzazione dei servizi	Impegni (pdc U.1.03.02.15.000 "Contratti di servizio pubblico" + pdc U.1.04.03.01.000 "Trasferimenti correnti a imprese controllate" + pdc U.1.04.03.02.000 "Trasferimenti correnti a altre imprese partecipate") / totale spese impegnate al Titolo I	23,880
6 Interessi passivi		
6.1 Incidenza degli interessi passivi sulle entrate correnti	Impegni Macroaggregato 1.7 "Interessi passivi" / Accertamenti primi tre titoli delle Entrate ("Entrate correnti")	0,200
6.2 Incidenza degli interessi passivi sulle anticipazioni sul totale della spesa per interessi passivi	Impegni voce del pdc U.1.07.06.04.000 "Interessi passivi su anticipazioni di tesoreria" / Impegni Macroaggregato 1.7 "Interessi passivi"	0,000
6.3 Incidenza interessi di mora sul totale della spesa per interessi passivi	Impegni voce del pdc U.1.07.06.02.000 "Interessi di mora" / Impegni Macroaggregato 1.7 "Interessi passivi"	0,000
7 Investimenti		
7.1 Incidenza investimenti sul totale della spesa corrente e in conto capitale	Impegni (Macroaggregato 2.2 "Investimenti fissi lordi e acquisto di terreni" + Macroaggregato 2.3 "Contributi agli investimenti") / totale Impegni Tit. I + II	27,480
7.2 Investimenti diretti procapite (in valore assoluto)	Impegni per Macroaggregato 2.2 "Investimenti fissi lordi e acquisto di terreni" / popolazione residente al 1° gennaio (al 1° gennaio dell'esercizio di riferimento o, se non disponibile, al 1° gennaio dell'ultimo anno disponibile)	0,000
7.3 Contributi agli investimenti procapite (in valore assoluto)	Impegni per Macroaggregato 2.3 "Contributi agli investimenti" / popolazione residente (al 1° gennaio dell'esercizio di riferimento o, se non disponibile, al 1° gennaio dell'ultimo anno disponibile)	0,000
7.4 Investimenti complessivi procapite (in valore assoluto)	Impegni per Macroaggregati 2.2 "Investimenti fissi lordi e acquisto di terreni" e 2.3 "Contributi agli investimenti" / popolazione residente (al 1° gennaio dell'esercizio di riferimento o, se non disponibile, al 1° gennaio dell'ultimo anno disponibile)	0,000
7.5 Quota investimenti complessivi finanziati dal risparmio corrente	Margine corrente di competenza / [Impegni + relativi FPV (Macroaggregato 2.2 "Investimenti fissi lordi e acquisto di terreni" + Macroaggregato 2.3 "Contributi agli investimenti")] (9)	61,840
7.6 Quota investimenti complessivi finanziati dal saldo positivo delle partite finanziarie	Saldo positivo delle partite finanziarie / [Impegni + relativi FPV (Macroaggregato 2.2 "Investimenti fissi lordi e acquisto di terreni" + Macroaggregato 2.3 "Contributi agli investimenti)"] (9)	0,000

Piano degli indicatori di bilancio
Indicatori sintetici
Rendiconto esercizio 2020

TIPOLOGIA INDICATORE	DEFINIZIONE	VALORE INDICATORE 2020 (percentuale)
7.7 Quota investimenti complessivi finanziati da debito	Accertamenti (Titolo 6 "Accensione prestiti" - Categoria 6.02.02 "Anticipazioni" - Categoria 6.03.03 "Accensione prestiti a seguito di escussione di garanzie" - Accensioni di prestiti da rinegoziazioni) / [Impegni + relativi FPV (Macroaggregato 2.2 "Investimenti fissi lordi e acquisto di terreni" + Macroaggregato 2.3 "Contributi agli investimenti")] (9)	29,930
8 Analisi dei residui		
8.1 Incidenza nuovi residui passivi di parte corrente su stock residui passivi correnti	Totale residui passivi titolo 1 di competenza dell'esercizio / Totale residui passivi titolo 1 al 31 dicembre	70,000
8.2 Incidenza nuovi residui passivi in c/capitale su stock residui passivi in conto capitale al 31 dicembre	Totale residui passivi titolo 2 di competenza dell'esercizio/ Totale residui titolo 2 al 31 dicembre	86,130
8.3 Incidenza nuovi residui passivi per incremento attività finanziarie su stock residui passivi per incremento attività finanziarie al 31 dicembre	Totale residui passivi titolo 3 di competenza dell'esercizio / Totale residui passivi titolo 3 al 31 dicembre	0,000
8.4 Incidenza nuovi residui attivi di parte corrente su stock residui attivi di parte corrente	Totale residui attivi titoli 1,2,3 di competenza dell'esercizio / Totale residui attivi titolo 1, 2, 3 al 31 dicembre	71,220
8.5 Incidenza nuovi residui attivi in c/capitale su stock residui attivi in c/capitale	Totale residui attivi titolo 4 di competenza dell'esercizio / Totale residui attivi titolo 4 al 31 dicembre	80,870
8.6 Incidenza nuovi residui attivi per riduzione di attività finanziarie su stock residui attivi per riduzione di attività finanziarie	Totale residui attivi titolo 5 di competenza dell'esercizio / Totale residui attivi titolo 5 al 31 dicembre	0,000
9 Smaltimento debiti non finanziari		
9.1 Smaltimento debiti commerciali nati nell'esercizio	Pagamenti di competenza (Macroaggregati 1.3 "Acquisto di beni e servizi" + 2.2 "Investimenti fissi lordi e acquisto di terreni") / Impegni di competenza (Macroaggregati 1.3 "Acquisto di beni e servizi" + 2.2 "Investimenti fissi lordi e acquisto di terreni")	70,920
9.2 Smaltimento debiti commerciali nati negli esercizi precedenti	Pagamenti c/residui (Macroaggregati 1.3 "Acquisto di beni e servizi" + 2.2 "Investimenti fissi lordi e acquisto di terreni") / stock residui al 1° gennaio (Macroaggregati 1.3 "Acquisto di beni e servizi" + 2.2 "Investimenti fissi lordi e acquisto di terreni")	70,610

Piano degli indicatori di bilancio
Indicatori sintetici
Rendiconto esercizio 2020

TIPOLOGIA INDICATORE	DEFINIZIONE	VALORE INDICATORE 2020 (percentuale)
9.3 Smaltimento debiti verso altre amministrazioni pubbliche nati nell'esercizio	Pagamenti di competenza [Trasferimenti correnti a Amministrazioni Pubbliche (U.1.04.01.00.000) + Trasferimenti di tributi (U.1.05.00.00.000) + Fondi perequativi (U.1.06.00.00.000) + Contributi agli investimenti a Amministrazioni pubbliche (U.2.03.01.00.000) + Altri trasferimenti in conto capitale (U.2.04.11.00.000 + U.2.04.16.00.000 + U.2.04.21.00.000)] / Impegni di competenza [Trasferimenti correnti a Amministrazioni Pubbliche (U.1.04.01.00.000) + Trasferimenti di tributi (U.1.05.00.00.000) + Fondi perequativi (U.1.06.00.00.000) + Contributi agli investimenti a Amministrazioni pubbliche (U.2.03.01.00.000) + Altri trasferimenti in conto capitale (U.2.04.11.00.000 + U.2.04.16.00.000 + U.2.04.21.00.000)]	88,250
9.4 Smaltimento debiti verso altre amministrazioni pubbliche nati negli esercizi precedenti	Pagamenti in c/residui [Trasferimenti correnti a Amministrazioni Pubbliche (U.1.04.01.00.000) + Trasferimenti di tributi (U.1.05.00.00.000) + Fondi perequativi (U.1.06.00.00.000) + Contributi agli investimenti a Amministrazioni pubbliche (U.2.03.01.00.000) + Altri trasferimenti in conto capitale (U.2.04.11.00.000 + U.2.04.16.00.000 + U.2.04.21.00.000)] / stock residui al 1° gennaio [Trasferimenti correnti a Amministrazioni Pubbliche (U.1.04.01.00.000) + Trasferimenti di tributi (U.1.05.00.00.000) + Fondi perequativi (U.1.06.00.00.000) + Contributi agli investimenti a Amministrazioni pubbliche (U.2.03.01.00.000) + Altri trasferimenti in conto capitale (U.2.04.11.00.000 + U.2.04.16.00.000 + U.2.04.21.00.000)]	73,500
9.5 Indicatore annuale di tempestività dei pagamenti (di cui al <i>Comma 1, dell'articolo 9, DPCM del 22 settembre 2014</i>)	Giorni effettivi intercorrenti tra la data di scadenza della fattura o richiesta equivalente di pagamento e la data di pagamento ai fornitori moltiplicata per l'importo dovuto, rapportata alla somma degli importi pagati nel periodo di riferimento	0,000
10 Debiti finanziari		
10.1 Incidenza estinzioni anticipate debiti finanziari	Impegni per estinzioni anticipate / Debito da finanziamenti al 31 dicembre anno precedente (2)	0,000
10.2 Incidenza estinzioni ordinarie debiti finanziari	(Totale impegni Titolo 4 della spesa – Impegni estinzioni anticipate) / Debito da finanziamenti al 31/12 anno precedente (2)	-237,490
10.3 Sostenibilità debiti finanziari	[Impegni (Totale 1.7 "Interessi passivi" – "Interessi di mora" (U.1.07.06.02.000) – "Interessi per anticipazioni prestiti" (U.1.07.06.04.000) + Titolo 4 della spesa – estinzioni anticipate) – (Accertamenti Entrate categoria E.4.02.06.00.000 "Contributi agli investimenti direttamente destinati al rimborso di prestiti da amministrazioni pubbliche") + Trasferimenti in conto capitale per assunzione di debiti dell'amministrazione da parte di amministrazioni pubbliche (E.4.03.01.00.000) + Trasferimenti in conto capitale da parte di amministrazioni pubbliche per cancellazione di debiti dell'amministrazione (E.4.03.04.00.000)] / Accertamenti titoli 1, 2 e 3	5,190

Piano degli indicatori di bilancio
Indicatori sintetici
Rendiconto esercizio 2020

TIPOLOGIA INDICATORE	DEFINIZIONE	VALORE INDICATORE 2020 (percentuale)
10.4	Indebitamento procapite (in valore assoluto) Debito di finanziamento al 31/12 (2) / popolazione residente (al 1° gennaio dell'esercizio di riferimento o, se non disponibile, al 1° gennaio dell'ultimo anno disponibile)	0,000
11	Composizione dell'avanzo di amministrazione (4)	
11.1	Incidenza quota libera di parte corrente nell'avanzo	100,000
11.2	Incidenza quota libera in c/capitale nell'avanzo	0,000
11.3	Incidenza quota accantonata nell'avanzo	0,000
11.4	Incidenza quota vincolata nell'avanzo	0,000
12	Disavanzo di amministrazione	
12.1	Quota disavanzo ripianato nell'esercizio	0,000
12.2	Incremento del disavanzo rispetto all'esercizio precedente	0,000
12.3	Sostenibilità patrimoniale del disavanzo	0,000
12.4	Sostenibilità disavanzo effettivamente a carico dell'esercizio	0,000
13	Debiti fuori bilancio	
13.1	Debiti riconosciuti e finanziati	0,000
13.2	Debiti in corso di riconoscimento	0,000
13.3	Debiti riconosciuti e in corso di finanziamento	0,000
14	Fondo pluriennale vincolato	
14.1	Utilizzo del FPV (Fondo pluriennale vincolato corrente e capitale iscritto in entrata del bilancio - Quota del fondo pluriennale vincolato corrente e capitale non utilizzata nel corso dell'esercizio e rinviata agli esercizi successivi) / Fondo pluriennale vincolato corrente e capitale iscritto in entrata nel bilancio (Per il FPV riferirsi ai valori riportati nell'allegato del rendiconto concernente il FPV, totale delle colonne a) e c)	86,850
15	Partite di giro e conto terzi	
15.1	Incidenza partite di giro e conto terzi in entrata Totale accertamenti Entrate per conto terzi e partite di giro / Totale accertamenti primi tre titoli delle entrate (al netto dell'anticipazione sanitaria erogata dalla Tesoreria dello Stato e dei movimenti riguardanti la GSA e i conti di tesoreria sanitari e non sanitari)	12,490

Piano degli indicatori di bilancio
Indicatori sintetici
Rendiconto esercizio 2020

TIPOLOGIA INDICATORE	DEFINIZIONE	VALORE INDICATORE 2020 (percentuale)
15.2 Incidenza partite di giro e conto terzi in uscita	<p>Totale impegni Uscite per conto terzi e partite di giro / Totale impegni del titolo I della spesa</p> <p><i>(al netto del rimborso dell'anticipazione sanitaria erogata dalla Tesoreria dello Stato e dei movimenti riguardanti la GSA e i conti di tesoreria sanitari e non sanitari)</i></p>	15,860

(1) Il Patrimonio Netto è pari alla Lettera A) dello stato patrimoniale passivo. Le Autonomie speciali che adottano il DLgs 118/2011 a decorrere dal 2016 elaborano l'indicatore a decorrere dal 2016

(2) Il debito da finanziamenti è pari alla Lettera D1 dello stato patrimoniale passivo. Le Autonomie speciali che adottano il DLgs 118/2011 a decorrere dal 2016 elaborano l'indicatore a decorrere dal 2017.

(3) Indicatore da rappresentare solo in caso di disavanzo di amministrazione. Il disavanzo di amministrazione è pari alla lettera E dell'allegato al rendiconto riguardante il risultato di amministrazione dell'esercizio di riferimento, al netto del disavanzo da debito autorizzato e non contratto.

(4) Da compilare solo se la voce E dell'allegato al rendiconto concernente il risultato di amministrazione è positivo o pari a 0.

(5) La quota libera di parte corrente del risultato di amministrazione è pari alla voce E riportata nell'allegato a) al rendiconto. Il risultato di amministrazione è pari alla lettera A del predetto

(6) La quota libera in c/capitale del risultato di amministrazione è pari alla voce D riportata nell'allegato a) al rendiconto. Il risultato di amministrazione è pari alla lettera A riportata nel predetto

(7) La quota accantonata del risultato di amministrazione è pari alla voce B riportata nell'allegato a) al rendiconto. Il risultato di amministrazione è pari alla lettera A del predetto allegato a).

(8) La quota vincolata del risultato di amministrazione è pari alla voce C riportata nell'allegato a) al rendiconto. Il risultato di amministrazione è pari alla lettera A riportata nel predetto allegato

(9) Indicare al numeratore solo la quota del finanziamento destinata alla copertura di investimenti, e al denominatore escludere gli investimenti che, nell'esercizio, sono finanziati dal FPV.

Piano degli indicatori di bilancio
Indicatori analitici concernenti la composizione delle entrate e l'effettiva capacità di riscossione
Rendiconto esercizio 2020

Titolo Tipologia	Denominazione	Composizione delle entrate (valori percentuali)				Percentuale di riscossione						
		Previsioni iniziali competenza/ totale previsioni iniziali competenza	Previsioni definitive competenza/ totale previsioni definitive competenza	Accertamenti/ Totale Accertamenti	% di riscossione prevista nel bilancio di previsione iniziale: Previsioni iniziali cassa/ (previsioni iniziali competenza + residui)	% di riscossione prevista nelle previsioni definitive cassa/ (previsioni definitive competenza + residui)	(Riscossioni c/comp+ Riscossioni c/residui) (Accertamenti + residui definitivi iniziali)	% di riscossione dei crediti esigibili nell'esercizio: Riscossioni c/comp/ Accertamenti di competenza	% di riscossione dei crediti esigibili negli esercizi precedenti: Riscossioni c/residui/ residui definitivi iniziali			
TITOLO 1:	Entrate correnti di natura tributaria, contributiva e perequativa											
10101	Tipologia 101: Imposte, tasse e proventi assimilati	21,362	23,809	29,894	91,184	89,172	79,259	81,952	65,994			
10104	Tipologia 104: Compartecipazioni di tributi	0,022	0,047	0,057	80,000	49,090	100,000	100,000	0,000			
10301	Tipologia 301: Fondi perequativi da Amministrazioni Centrali	6,507	7,911	9,592	83,297	100,000	96,370	96,413	91,859			
10302	Tipologia 302: Fondi perequativi dalla Regione o Provincia autonoma	0,000	0,000	0,000	0,000	0,000	0,000	0,000	0,000			
10000	Totale TITOLO 1: Entrate correnti di natura tributaria, contributiva e perequativa	27,891	31,767	39,543	89,494	91,519	82,975	85,486	64,465			
TITOLO 2:	Trasferimenti correnti											
20101	Tipologia 101: Trasferimenti correnti da Amministrazioni pubbliche	0,978	9,226	11,952	81,338	96,711	99,647	99,673	95,793			
20102	Tipologia 102: Trasferimenti correnti da Famiglie	0,000	0,000	0,000	0,000	0,000	0,000	0,000	0,000			
20103	Tipologia 103: Trasferimenti correnti da Imprese	0,000	0,000	0,000	0,000	100,000	0,000	0,000	0,000			
20104	Tipologia 104: Trasferimenti correnti da Istituzioni Sociali Private	0,000	0,000	0,000	0,000	0,000	0,000	0,000	0,000			
20105	Tipologia 105: Trasferimenti correnti dall'Unione europea e dal Resto del Mondo	0,000	0,000	0,000	0,000	0,000	0,000	0,000	0,000			
20000	Totale TITOLO 2: Trasferimenti correnti	0,978	9,226	11,952	81,338	96,784	97,556	99,673	22,598			
TITOLO 3:	Entrate extratributarie											
30100	Tipologia 100: Vendita di beni e servizi e proventi derivanti dalla gestione dei beni	3,899	4,814	5,328	84,578	97,971	86,684	93,568	40,871			
30200	Tipologia 200: Proventi derivanti dall'attività di controllo e repressione delle irregolarità e degli illeciti	0,464	0,836	0,816	89,150	100,000	62,872	90,939	16,103			
30300	Tipologia 300: Interessi attivi	0,003	0,004	0,000	80,000	100,000	100,000	100,000	0,000			
30400	Tipologia 400: Altre entrate da redditi da capitale	0,000	0,001	0,002	0,000	0,000	100,000	100,000	0,000			
30500	Tipologia 500: Rimborsi e altre entrate correnti	0,648	1,129	0,984	89,248	98,817	91,865	89,465	94,574			

Piano degli indicatori di bilancio
Indicatori analitici concernenti la composizione delle entrate e l'effettiva capacità di riscossione
Rendiconto esercizio 2020

Titolo Tipologia	Denominazione	Composizione delle entrate (valori percentuali)				Percentuale di riscossione			
		Previsioni iniziali competenza/ totale previsioni iniziali competenza	Previsioni definitive competenza/ totale previsioni definitive competenza	Accertamenti/ Totale Accertamenti	% di riscossione prevista nel bilancio di previsione iniziale: Previsioni iniziali cassa/ (previsioni iniziali competenza + residui)	% di riscossione prevista nelle previsioni definitive cassa/ (previsioni definitive competenza + residui)	(Riscossioni c/comp+ Riscossioni c/residui) (Accertamenti + residui definitivi iniziali)	% di riscossione dei crediti esigibili nell'esercizio: Riscossioni c/comp/ Accertamenti di competenza	% di riscossione dei crediti esigibili negli esercizi precedenti: Riscossioni c/residui/ residui definitivi iniziali
30000	Totale TITOLO 3: Entrate extratributarie	5.014	6.784	7.130	85,919	98,388	84,374	92,702	56,911
TITOLO 4:	Entrate in conto capitale								
40100	Tipologia 100: Tributi in conto capitale	0,000	0,000	0,000	0,000	0,000	0,000	0,000	0,000
40200	Tipologia 200: Contributi agli investimenti	34,396	26,478	26,454	41,134	66,201	43,175	30,192	67,458
40300	Tipologia 300: Altri trasferimenti in conto capitale	0,072	0,449	0,443	80,000	100,000	0,000	0,000	0,000
40400	Tipologia 400: Entrate da alienazione di beni materiali e immateriali	1,387	0,233	0,047	80,007	92,447	100,000	100,000	0,000
40500	Tipologia 500: Altre entrate in conto capitale	1,247	0,877	1,084	80,000	100,000	100,000	100,000	0,000
40000	Totale TITOLO 4: Entrate in conto capitale	37,101	28,037	28,027	43,396	67,487	44,244	32,529	67,458
TITOLO 5:	Entrate da riduzione di attività finanziarie								
50100	Tipologia 100: Alienazione di attività finanziarie	0,000	0,000	0,000	0,000	0,000	0,000	0,000	0,000
50200	Tipologia 200: Riscossione crediti di breve termine	0,000	0,000	0,000	0,000	0,000	0,000	0,000	0,000
50300	Tipologia 300: Riscossione crediti di medio-lungo termine	0,000	0,000	0,000	0,000	0,000	0,000	0,000	0,000
50400	Tipologia 400: Altre entrate per riduzione di attività finanziarie	8,457	4,968	0,000	80,081	100,000	0,000	0,000	0,000
50000	Totale TITOLO 5: Entrate da riduzione di attività finanziarie	8,457	4,968	0,000	80,081	100,000	0,000	0,000	0,000
TITOLO 6:	Accensione prestiti								
60100	Tipologia 100: Emissione di titoli obbligazionari	0,000	0,000	0,000	0,000	0,000	0,000	0,000	0,000
60200	Tipologia 200: Accensione prestiti a breve termine	0,000	0,000	0,000	0,000	0,000	0,000	0,000	0,000
60300	Tipologia 300: Accensione mutui e altri finanziamenti a medio lungo termine	8,457	4,968	6,027	80,000	100,000	100,000	100,000	0,000
60400	Tipologia 400: Altre forme di indebitamento	0,000	0,000	0,000	0,000	0,000	0,000	0,000	0,000

Piano degli indicatori di bilancio
Indicatori analitici concernenti la composizione delle entrate e l'effettiva capacità di riscossione
Rendiconto esercizio 2020

Titolo Tipologia	Composizione delle entrate (valori percentuali)				Percentuale di riscossione				
	Previsioni iniziali competenza/ totale previsioni iniziali competenza	Previsioni definitive competenza/ totale previsioni definitive competenza	Accertamenti/ Totale Accertamenti	% di riscossione prevista nel bilancio di previsione iniziale: Previsioni cassa/ (previsioni iniziali competenza + residui)	% di riscossione prevista nelle previsioni definitive cassa/ (previsioni definitive competenza + residui)	% di riscossione complessiva: (Riscossioni c/comp+ Riscossioni c/residui) (Accertamenti + residui definitivi iniziali)	% di riscossione dei crediti esigibili nell'esercizio: Riscossioni c/comp/ Accertamenti di competenza	% di riscossione dei crediti esigibili negli esercizi precedenti: Riscossioni c/residui/ residui definitivi iniziali	
60000	8.457	4.968	6.027	80.000	100.000	100.000	100.000	0.000	
TITOLO 6: Accensione prestiti									
TITOLO 7:									
Anticipazioni da istituto tesoriere/cassiere									
70100	1.870	2.192	0.000	80.000	100.000	0.000	0.000	0.000	
70000	1.870	2.192	0.000	80.000	100.000	0.000	0.000	0.000	
TITOLO 9:									
Entrate per conto terzi e partite di giro									
90100	6.409	7.519	6.762	82.544	100.201	99.552	99.821	22.471	
90200	3.824	4.541	0.559	83.341	111.082	43.564	99.309	6.909	
90000	10.233	12.059	7.321	82.850	104.398	89.849	99.782	7.327	
TOTALE ENTRATE	100.000	100.000	100.000	69.524	86.564	72.542	74.775	62.783	

Piano degli indicatori di bilancio
Indicatori analitici concernenti la composizione delle spese per missioni e programmi
Rendiconto esercizio 2020

MISSIONI E PROGRAMMI		COMPOSIZIONE DELLE SPESE PER MISSIONI E PROGRAMMI (dati percentuali)							Dati di rendiconto		
		Previsioni iniziali			Previsioni definitive				Incidenza Missione programma: (Impegni + FPV)/(Totale impegni + Totale FPV)	di cui incidenza FPV: FPV / Totale FPV	di cui incidenza economie di spesa: Economie di competenza/ Totale Economie di competenza
		Incidenza Missioni/Programmi: Previsioni stanziamento/ totale previsioni missioni	di cui Incidenza FPV: Previsioni stanziamento FPV/ Previsione FPV totale	Incidenza Missioni/Programmi: Previsioni stanziamento/ totale previsioni missioni	di cui Incidenza FPV: Previsioni stanziamento FPV/ Previsione FPV totale	0,000	0,735	0,000			
01	Organi istituzionali	0,616	0,000	0,628	0,000	0,735	0,000	0,000	0,034		
02	Segreteria generale	1,017	0,000	1,118	0,845	1,125	0,213	0,217	0,217		
03	Gestione economica, finanziaria, programmazione, provveditorato	1,573	0,000	1,714	0,324	2,024	0,289	0,008	0,008		
04	Gestione delle entrate tributarie e servizi fiscali	1,539	0,000	2,119	0,602	2,531	0,530	3,137	3,137		
05	Gestione dei beni demaniali e patrimoniali	1,368	0,000	3,240	0,000	3,494	0,000	3,174	3,174		
06	Ufficio tecnico	2,344	0,000	4,616	2,341	3,832	2,099	1,587	1,587		
07	Elezioni e consultazioni popolari - Anagrafe e stato civile	0,963	0,000	1,093	0,232	1,116	0,204	0,190	0,190		
08	Statistica e sistemi informativi	0,000	0,000	0,000	0,000	0,000	0,000	0,000	0,000		
09	Assistenza tecnico-amministrativa agli enti locali	0,000	0,000	0,000	0,000	0,000	0,000	0,000	0,000		
010	Risorse umane	0,000	0,000	0,000	0,000	0,000	0,000	0,000	0,000		
011	Altri servizi generali	2,243	0,000	2,680	0,928	3,307	1,354	1,023	1,023		
TOTALE Missione 01 Servizi istituzionali, generali e di gestione		11,663	0,000	17,148	5,271	18,164	4,688	9,369	9,369		
01	Uffici giudiziari	0,000	0,000	0,000	0,000	0,000	0,000	0,000	0,000		
02	Casa circondariale e altri servizi	0,000	0,000	0,000	0,000	0,000	0,000	0,000	0,000		
TOTALE Missione 02 Giustizia		0,000	0,000	0,000	0,000	0,000	0,000	0,000	0,000		
01	Polizia locale e amministrativa	1,528	0,000	2,672	4,049	3,083	3,608	3,011	3,011		

Piano degli indicatori di bilancio
Indicatori analitici concernenti la composizione delle spese per missioni e programmi
Rendiconto esercizio 2020

MISSIONI E PROGRAMMI		COMPOSIZIONE DELLE SPESE PER MISSIONI E PROGRAMMI (dati percentuali)						
		Previsioni iniziali			Previsioni definitive			Dati di rendiconto
		Incidenza Missioni/Programmi: Previsioni stanziamento/ totale previsioni missioni	di cui Incidenza FPV: Previsioni stanziamento FPV/ Previsione FPV totale	Incidenza Missioni/Programmi: Previsioni stanziamento/ totale previsioni missioni	di cui Incidenza FPV: Previsioni stanziamento FPV/ Previsione FPV totale	Incidenza Missione programma: (Impegni + FPV)/(Totale impegni + Totale FPV)	di cui incidenza FPV: FPV / Totale FPV	di cui incidenza economie di spesa: Economie di competenza/ Totale Economie di competenza 0,000
MISSIONE 03	02	0,000	0,000	0,000	0,000	0,000	0,000	0,000
	TOTALE MISSIONE 03 Ordine pubblico e sicurezza		1,528	0,000	2,672	4,049	3,083	3,608
MISSIONE 04	01	0,221	0,000	0,181	0,000	0,204	0,000	0,192
	02	33,088	0,000	1,478	0,000	1,712	0,000	3,003
	03	0,000	0,000	0,000	0,000	0,000	0,000	0,000
	04	0,000	0,000	0,000	0,000	0,000	0,000	0,000
	05	0,000	0,000	0,000	0,000	0,000	0,000	0,000
	06	1,953	0,000	1,446	0,000	1,757	0,000	6,837
	07	0,486	0,000	0,516	0,000	0,642	0,000	0,000
TOTALE MISSIONE 04 Istruzione e diritto allo studio		35,747	0,000	3,620	0,000	4,314	0,000	10,031
MISSIONE 05	01	0,000	0,000	0,000	0,000	0,000	0,000	0,000
	02	0,634	0,000	0,640	0,000	0,740	0,000	0,615
Totale Missione 05 Tutela e valorizzazione dei beni e delle attività culturali		0,634	0,000	0,640	0,000	0,740	0,000	0,615
MISSIONE 06	01	5,208	0,000	6,528	25,775	7,953	22,966	9,626
	02	0,000	0,000	0,000	0,000	0,000	0,000	0,000

Piano degli indicatori di bilancio
Indicatori analitici concernenti la composizione delle spese per missioni e programmi
Rendiconto esercizio 2020

MISSIONI E PROGRAMMI		COMPOSIZIONE DELLE SPESE PER MISSIONI E PROGRAMMI (dati percentuali)									
		Previsioni iniziali				Previsioni definitive				Dati di rendiconto	
		Incidenza Missioni/Programmi: Previsioni stanziamento/ totale previsioni missioni	di cui Incidenza FPV: Previsioni stanziamento FPV/ Previsione FPV totale	Incidenza Missioni/Programmi: Previsioni stanziamento/ totale previsioni missioni	di cui Incidenza FPV: Previsioni stanziamento FPV/ Previsione FPV totale	Incidenza Missione programma: (Impegni + FPV)/(Totale impegni + Totale FPV)	di cui incidenza FPV: FPV / Totale FPV	di cui incidenza economie di spesa: Economie di competenza/ Totale Economie di competenza			
Totale Missione 06 Politiche giovanili sport e tempo libero	5,208	0,000	6,528	25,775	7,953	22,966	9,626				
01	0,069	0,000	0,067	0,000	0,071	0,000	0,057				
Missione 07 Turismo	0,069	0,000	0,067	0,000	0,071	0,000	0,057				
01	0,050	0,000	5,445	0,057	5,980	0,051	0,893				
Missione 08 Assetto del territorio ed edilizia abitativa	0,079	0,000	0,087	0,000	0,089	0,000	0,000				
02	0,079	0,000	0,087	0,000	0,089	0,000	0,000				
Totale Missione 08 Assetto del territorio ed edilizia abitativa	0,129	0,000	5,532	0,057	6,069	0,051	0,893				
01	0,000	0,000	0,037	0,000	0,046	0,000	0,000				
Missione 09 Sviluppo sostenibile e territorio e dell'ambiente	0,000	0,000	0,073	0,000	0,075	0,000	0,000				
01	0,000	0,000	0,073	0,000	0,075	0,000	0,000				
02	5,643	0,000	5,598	0,000	6,881	0,000	0,187				
03	0,000	0,000	0,000	0,000	0,000	0,000	0,000				
04	0,258	0,000	0,842	0,905	0,825	0,806	0,242				
05	0,000	0,000	0,000	0,000	0,000	0,000	0,000				
06	0,000	0,000	0,000	0,000	0,000	0,000	0,000				
07	0,000	0,000	0,000	0,000	0,000	0,000	0,000				
08	0,000	0,000	0,000	0,000	0,000	0,000	0,000				

Piano degli indicatori di bilancio
Indicatori analitici concernenti la composizione delle spese per missioni e programmi
Rendiconto esercizio 2020

MISSIONI E PROGRAMMI		COMPOSIZIONE DELLE SPESE PER MISSIONI E PROGRAMMI (dati percentuali)						
		Previsioni iniziali			Previsioni definitive		Dati di rendiconto	
		Incidenza Missioni/Programmi: Previsioni stanziamento/ totale previsioni missioni	di cui Incidenza FPV: Previsioni stanziamento FPV/ Previsione FPV totale	Incidenza Missioni/Programmi: Previsioni stanziamento/ totale previsioni missioni	di cui Incidenza FPV: Previsioni stanziamento FPV/ Previsione FPV totale	Incidenza Missione programma: (Impegni + FPV)/(Totale impegni + Totale FPV)	di cui incidenza FPV: FPV / Totale FPV	di cui incidenza economie di spesa: Economie di competenza/ Totale Economie di competenza
Totale Missione 09 Sviluppo sostenibile e tutela del territorio e dell'ambiente		5,901	0,000	6,549	0,905	7,827	0,806	0,429
Missione 10 Trasporti e diritto alla mobilità	01 Trasporto ferroviario	0,000	0,000	0,000	0,000	0,000	0,000	0,000
	02 Trasporto pubblico locale	0,000	0,000	0,000	0,000	0,000	0,000	0,000
	03 Trasporto per vie d'acqua	0,000	0,000	0,000	0,000	0,000	0,000	0,000
	04 Altre modalità di trasporto	0,000	0,000	0,000	0,000	0,000	0,000	0,000
	05 Viabilità e infrastrutture stradali	18,244	0,000	35,092	61,964	35,708	66,117	57,961
Totale Missione 10 Trasporti e diritto alla mobilità		18,244	0,000	35,092	61,964	35,708	66,117	57,961
Missione 11 Soccorso civile	01 Sistema di protezione civile	0,037	0,000	0,127	0,000	0,045	0,000	0,000
	02 Interventi a seguito di calamità naturali	0,000	0,000	0,000	0,000	0,000	0,000	0,000
Totale Missione 11 Soccorso civile		0,037	0,000	0,127	0,000	0,045	0,000	0,000
	01 Interventi per l'infanzia e i minori e per asili nido	0,247	0,000	0,259	0,000	0,171	0,000	0,350
	02 Interventi per la disabilità	0,000	0,000	0,000	0,000	0,000	0,000	0,000
	03 Interventi per gli anziani	0,023	0,000	0,022	0,000	0,008	0,000	0,059
	04 Interventi per i soggetti a rischio di esclusione sociale	0,508	0,000	0,492	0,000	0,539	0,000	0,204

Piano degli indicatori di bilancio
Indicatori analitici concernenti la composizione delle spese per missioni e programmi
Rendiconto esercizio 2020

MISSIONI E PROGRAMMI		COMPOSIZIONE DELLE SPESE PER MISSIONI E PROGRAMMI (dati percentuali)							Dati di rendiconto		
		Previsioni iniziali			Previsioni definitive				Incidenza Missione programma: (Impegni + FPV)/(Totale impegni + Totale FPV)	di cui incidenza FPV: di cui incidenza FPV / Totale FPV	di cui incidenza economie di spesa: Economie di competenza/ Totale Economie di competenza
		Incidenza Missioni/Programmi: Previsioni stanziamento/ totale previsioni missioni	di cui Incidenza FPV: Previsioni stanziamento FPV/ Previsione FPV totale	Incidenza Missioni/Programmi: Previsioni stanziamento/ totale previsioni missioni	di cui Incidenza FPV: Previsioni stanziamento FPV/ Previsione FPV totale	Incidenza Missione programma: (Impegni + FPV)/(Totale impegni + Totale FPV)					
Missione 12 Diritti sociali, politiche sociali e famiglia	05	Interventi per le famiglie	0,037	0,000	1,098	0,000	1,326	0,000	0,000	3,267	
	06	Interventi per il diritto alla casa	0,025	0,000	0,070	0,000	0,081	0,000	0,000	0,000	
	07	Programmazione e governo della rete dei servizi socio-sanitari e sociali	2,742	0,000	2,698	0,096	3,135	0,086	2,839	0,000	
	08	Cooperazione e associazionismo	0,000	0,000	0,000	0,000	0,000	0,000	0,000	0,000	
	09	Servizio necroscopico e cimiteriale	0,754	0,000	1,514	1,883	1,773	1,677	0,548	0,000	
		Totale Missione 12 Diritti sociali, politiche sociali e famiglia	4,336	0,000	6,153	1,978	7,032	1,763	7,467		
Missione 13 Tutela della salute	01	Servizio sanitario regionale - finanziamento ordinario corrente per la garanzia dei LEA	0,000	0,000	0,000	0,000	0,000	0,000	0,000	0,000	
	02	Servizio sanitario regionale - finanziamento aggiuntivo corrente per livelli di assistenza superiori ai LEA	0,000	0,000	0,000	0,000	0,000	0,000	0,000	0,000	
	03	Servizio sanitario regionale - finanziamento aggiuntivo corrente per la copertura dello squilibrio di bilancio corrente	0,000	0,000	0,000	0,000	0,000	0,000	0,000	0,000	
	04	Servizio sanitario regionale - ripiano di disavanzi sanitari relativi ad esercizi pregressi	0,000	0,000	0,000	0,000	0,000	0,000	0,000	0,000	
	05	Servizio sanitario regionale - investimenti sanitari	0,000	0,000	0,000	0,000	0,000	0,000	0,000	0,000	
	06	Servizio sanitario regionale - restituzione maggiori gettiti SSN	0,000	0,000	0,000	0,000	0,000	0,000	0,000	0,000	
	07	Ulteriori spese in materia sanitaria	0,000	0,000	0,000	0,000	0,000	0,000	0,000	0,000	
		Totale Missione 13 Tutela della salute	0,000	0,000	0,000	0,000	0,000	0,000	0,000		

Piano degli indicatori di bilancio
Indicatori analitici concernenti la composizione delle spese per missioni e programmi
Rendiconto esercizio 2020

MISSIONI E PROGRAMMI		COMPOSIZIONE DELLE SPESE PER MISSIONI E PROGRAMMI (dati percentuali)						
		Previsioni iniziali			Previsioni definitive		Dati di rendiconto	
		Incidenza Missioni/Programmi: Previsioni stanziamento/ totale previsioni missioni	di cui Incidenza FPV: Previsioni stanziamento FPV/ Previsione FPV totale	Incidenza Missioni/Programmi: Previsioni stanziamento/ totale previsioni missioni	di cui Incidenza FPV: Previsioni stanziamento FPV/ Previsione FPV totale	Incidenza Missione programma: (Impegni + FPV)/(Totale impegni + Totale FPV)	di cui incidenza FPV: FPV / Totale FPV	di cui incidenza economie di spesa: Economie di competenza/ Totale Economie di competenza 0,000
Missione 14 Sviluppo economico e competitività	01	Industria, PMI e Artigianato	0,000	0,000	0,000	0,000	0,000	0,000
	02	Commercio - reti distributive - tutela dei consumatori	0,189	0,000	0,183	0,000	0,199	0,000
	03	Ricerca e innovazione	0,000	0,000	0,000	0,000	0,000	0,000
	04	Reti e altri servizi di pubblica utilità	0,000	0,000	0,000	0,000	0,000	0,000
	Totale Missione 14 Sviluppo economico e competitività		0,189	0,000	0,183	0,000	0,199	0,000
Missione 15 Politiche per il lavoro e la formazione professionale	01	Servizi per lo sviluppo del mercato del lavoro	0,000	0,000	0,000	0,000	0,000	0,000
	02	Formazione professionale	0,000	0,000	0,000	0,000	0,000	0,000
	03	Sostegno all'occupazione	0,000	0,000	0,000	0,000	0,000	0,000
	Totale Missione 15 Politiche per il lavoro e la formazione professionale		0,000	0,000	0,000	0,000	0,000	0,000
Missione 16 Agricoltura, politiche agroalimentari e pesca	01	Sviluppo del settore agricolo e del sistema agroalimentare	0,000	0,000	0,000	0,000	0,000	0,000
	02	Caccia e pesca	0,000	0,000	0,000	0,000	0,000	0,000
	Totale Missione 16 Agricoltura, politiche agroalimentari e pesca		0,000	0,000	0,000	0,000	0,000	0,000
Missione 17 Energetica	01	Fonti energetiche	0,017	0,000	0,017	0,000	0,000	0,000

Piano degli indicatori di bilancio
Indicatori analitici concernenti la composizione delle spese per missioni e programmi
Rendiconto esercizio 2020

MISSIONI E PROGRAMMI		COMPOSIZIONE DELLE SPESE PER MISSIONI E PROGRAMMI (dati percentuali)						
		Previsioni iniziali			Previsioni definitive			Dati di rendiconto
		Incidenza Missioni/Programmi: Previsioni stanziamento/ totale previsioni missioni	di cui Incidenza FPV: Previsioni stanziamento FPV/ Previsione FPV totale	Incidenza Missioni/Programmi: Previsioni stanziamento/ totale previsioni missioni	di cui Incidenza FPV: Previsioni stanziamento FPV/ Previsione FPV totale	Incidenza Missione programma: (Impegni + FPV)/(Totale impegni + Totale FPV)	di cui incidenza FPV: FPV / Totale FPV	di cui incidenza economie di spesa: Economie di competenza/ Totale Economie di competenza
Totale Missione 17 Energia e diversificazione delle fonti energetiche		0,017	0,000	0,017	0,000	0,000	0,000	0,000
Missione 18 Relazioni con le altre autonomie territoriali e locali	01 Relazioni finanziarie con le altre autonomie territoriali	0,000	0,000	0,000	0,000	0,000	0,000	0,000
Totale Missione 18 Relazioni con le altre autonomie territoriali e locali		0,000	0,000	0,000	0,000	0,000	0,000	0,000
Missione 19 Relazioni internazionali	01 Relazioni internazionali e Cooperazione allo sviluppo	0,000	0,000	0,000	0,000	0,000	0,000	0,000
Totale Missione 19 Relazioni internazionali		0,000	0,000	0,000	0,000	0,000	0,000	0,000
Missione 20 Fondi e accantonamenti	01 Fondo di riserva	0,225	0,000	0,099	0,000	0,000	0,000	0,000
	02 Fondo crediti di dubbia esigibilità	0,919	0,000	1,327	0,000	0,000	0,000	0,000
	03 Altri fondi	0,567	0,000	0,248	0,000	0,000	0,000	0,000
Totale Missione 20 Fondi e accantonamenti		1,711	0,000	1,674	0,000	0,000	0,000	0,000
Missione 50 Debito pubblico	01 Quota interessi ammortamento mutui e prestiti obbligazionari	0,272	0,000	0,185	0,000	0,098	0,000	0,000
	02 Quota capitale ammortamento mutui e prestiti obbligazionari	2,217	0,000	2,029	0,000	2,485	0,000	0,000
Totale Missione 50 Debito pubblico		2,489	0,000	2,214	0,000	2,583	0,000	0,000

Piano degli indicatori di bilancio
Indicatori analitici concernenti la composizione delle spese per missioni e programmi
Rendiconto esercizio 2020

MISSIONI E PROGRAMMI		COMPOSIZIONE DELLE SPESE PER MISSIONI E PROGRAMMI (dati percentuali)						
		Previsioni iniziali			Previsioni definitive			Dati di rendiconto
		Incidenza Missioni/Programmi: Previsioni stanziamento/ totale previsioni missioni	Incidenza Missioni/Programmi: Previsioni stanziamento FPV/ Previsione FPV totale	Incidenza Missioni/Programmi: Previsioni stanziamento/ totale previsioni missioni	di cui Incidenza FPV: Previsioni stanziamento FPV/ Previsione FPV totale	Incidenza Missione programma: (Impegni + FPV)/(Totale impegni + Totale FPV)	di cui incidenza FPV: FPV / Totale FPV	di cui incidenza economie di spesa: Economie di competenza/ Totale Economie di competenza
Missione 60 Anticipazioni finanziarie	01	1.869	0,000	1.812	0,000	0,000	0,000	0,000
	Totale Missione 60 Anticipazioni finanziarie		1.869	0,000	1.812	0,000	0,000	0,000
Missione 99 Servizi per conto terzi	01	10,229	0,000	9,973	0,000	6,211	0,000	0,542
	02	0,000	0,000	0,000	0,000	0,000	0,000	0,000
	Totale Missione 99 Servizi per conto terzi		10,229	0,000	9,973	0,000	6,211	0,000

Piano degli indicatori di bilancio
Indicatori concernenti la capacità di pagare spese per missioni e programmi
Rendiconto esercizio 2020

MISSIONI E PROGRAMMI		CAPACITA' DI PAGARE SPESE NEL CORSO DELL'ESERCIZIO 20.. (dati percentuali)					
		Capacità di pagamento nel bilancio di previsione iniziale: Previsioni iniziali cassa/ (residui +previsioni iniziali competenza- FPV)	Capacità di pagamento nelle previsioni definitive: Previsioni definitive cassa/ (residui +previsioni definitive competenza- FPV)	Capacità di pagamento a consuntivo: (Pagam. c/comp+ Pagam. c/residui) (Impegni + residui definitivi iniziali)	Capacità di pagamento delle spese nell'esercizio: Pagam. c/comp/ Impegni	Capacità di pagamento delle spese esigibili negli esercizi precedenti: Pagam. c/residui / residui definitivi iniziali	
Missione 01 Servizi istituzionali, generali e di gestione	01	Organi istituzionali	93,235	100,000	90,189	88,896	97,390
	02	Segreteria generale	92,979	104,823	94,447	94,611	92,818
	03	Gestione economica, finanziaria, programmazione, provveditorato	93,189	103,740	82,775	85,956	51,836
		Gestione delle entrate tributarie e servizi fiscali	95,577	102,907	39,617	54,614	12,128
	04	Gestione dei beni demaniali e patrimoniali	96,600	99,994	71,332	71,350	71,281
	06	Ufficio tecnico	91,140	75,134	71,337	76,096	63,470
	07	Elezioni e consultazioni popolari - Anagrafe e stato civile	93,230	104,639	95,024	95,104	93,858
	08	Statistica e sistemi informativi	0,000	0,000	0,000	0,000	0,000
	09	Assistenza tecnico-amministrativa agli enti locali	0,000	0,000	0,000	0,000	0,000
	010	Risorse umane	0,000	0,000	0,000	0,000	0,000
	011	Altri servizi generali	94,556	110,273	81,208	85,500	71,282
TOTALE Missione 01 Servizi istituzionali, generali e di gestione		93,999	95,862	71,937	77,420	55,554	
Missione 02 Giustizia	01	Uffici giudiziari	0,000	0,000	0,000	0,000	0,000
	02	Casa circondariale e altri servizi	0,000	0,000	0,000	0,000	0,000
TOTALE Missione 02 Giustizia		0,000	0,000	0,000	0,000	0,000	
Missione 03 Ordine pubblico e sicurezza	01	Polizia locale e amministrativa	93,535	142,214	85,646	90,640	38,600
	02	Sistema integrato di sicurezza urbana	0,000	0,000	0,000	0,000	0,000
	TOTALE MISSIONE 03 Ordine pubblico e sicurezza		93,535	142,214	85,646	90,640	38,600
Missione 04 Istruzione e diritto allo studio	01	Istruzione prescolastica	94,432	100,000	44,516	44,832	43,908
	02	Altri ordini di istruzione non universitaria	18,107	100,000	73,349	47,944	88,742
	03	Edilizia scolastica	0,000	0,000	0,000	0,000	0,000
	04	Istruzione universitaria	0,000	0,000	0,000	0,000	0,000
	05	Istruzione tecnica superiore	0,000	0,000	0,000	0,000	0,000
	06	Servizi ausiliari all'istruzione	93,202	100,000	82,609	88,972	61,579
	07	Diritto allo studio	93,743	93,280	69,999	61,055	100,000

Piano degli indicatori di bilancio
Indicatori concernenti la capacità di pagare spese per missioni e programmi
Rendiconto esercizio 2020

MISSIONI E PROGRAMMI		CAPACITÀ DI PAGARE SPESE NEL CORSO DELL'ESERCIZIO 20.. (dati percentuali)					
		Capacità di pagamento nel bilancio di previsione iniziale: Previsioni iniziali cassa/ (residui +previsioni iniziali competenza- FPV)	Capacità di pagamento nelle previsioni definitive: Previsioni definitive cassa/ (residui +previsioni definitive competenza- FPV)	Capacità di pagamento a consuntivo: (Pagam. c/comp+ Pagam. c/residui) (Impegni + residui definitivi iniziali)	Capacità di pagamento delle spese nell'esercizio: Pagam. c/comp/ Impegni	Capacità di pagamento delle spese esigibili negli esercizi precedenti: Pagam. c/residui / residui definitivi iniziali	
TOTALE MISSIONE 04 Istruzione e diritto allo studio		24,589	99,314	74,537	66,452	84,083	
01 Valorizzazione dei beni di interesse storico		0,000	0,000	0,000	0,000	0,000	
02 Attività culturali e interventi diversi nel settore culturale		93,466	100,000	76,972	75,208	83,873	
Totale Missione 05 Tutela e valorizzazione dei beni e attività culturali		93,466	100,000	76,972	75,208	83,873	
01 Sport e tempo libero		92,239	452,626	62,449	61,476	65,092	
02 Giovani		0,000	0,000	0,000	0,000	0,000	
Totale Missione 06 Politiche giovanili sport e tempo libero		92,239	452,626	62,449	61,476	65,092	
01 Sviluppo e la valorizzazione del turismo		92,344	100,000	93,030	95,873	82,072	
Totale Missione 07 Turismo		92,344	100,000	93,030	95,873	82,072	
01 Urbanistica e assetto del territorio		98,660	91,329	97,259	97,508	11,235	
02 Edilizia residenziale pubblica e locale e piani di edilizia economico-popolare		94,322	100,000	63,842	70,694	38,501	
Totale Missione 08 Assetto del territorio ed edilizia abitativa		97,478	91,496	96,640	97,114	27,102	
01 Difesa del suolo		100,000	100,000	69,107	69,243	68,438	
02 Tutela, valorizzazione e recupero ambientale		0,000	100,000	100,000	100,000	0,000	
03 Rifugi		92,885	93,947	92,228	91,588	99,998	
04 Servizio idrico integrato		100,000	100,000	12,288	0,000	12,288	
05 Aree protette, parchi naturali, protezione naturalistica e forestazione		93,783	122,791	98,865	100,000	95,796	
06 Tutela e valorizzazione delle risorse idriche		0,000	0,000	0,000	0,000	0,000	
07 Sviluppo sostenibile territorio montano piccoli Comuni		0,000	0,000	0,000	0,000	0,000	
08 Qualità dell'aria e riduzione dell'inquinamento		0,000	0,000	0,000	0,000	0,000	

Piano degli indicatori di bilancio
Indicatori concernenti la capacità di pagare spese per missioni e programmi
Rendiconto esercizio 2020

MISSIONI E PROGRAMMI		CAPACITA' DI PAGARE SPESE NEL CORSO DELL'ESERCIZIO 20.. (dati percentuali)				
		Capacità di pagamento nel bilancio di previsione iniziale: Previsioni iniziali cassa/ (residui +previsioni iniziali competenza- FPV)	Capacità di pagamento nelle previsioni definitive: Previsioni definitive cassa/ (residui +previsioni definitive competenza- FPV)	Capacità di pagamento a consuntivo: (Pagam. c/comp+ Pagam. c/residui) (Impagni + residui definitivi iniziali)	Capacità di pagamento delle spese nell'esercizio: Pagam. c/comp/ Impegni	Capacità di pagamento delle spese esigibili negli esercizi precedenti: Pagam. c/residui / residui definitivi iniziali
	Totale Missione 09 Sviluppo sostenibile e tutela del territorio e dell'ambiente	92,982	97,463	92,721	92,188	97,770
	01 Trasporto ferroviario	0,000	0,000	0,000	0,000	0,000
	02 Trasporto pubblico locale	0,000	0,000	0,000	0,000	0,000
	03 Trasporto per vie d'acqua	0,000	0,000	0,000	0,000	0,000
	04 Altre modalità di trasporto	0,000	0,000	0,000	0,000	0,000
	05 Viabilità e infrastrutture stradali	94,467	104,042	66,299	66,448	63,941
	Totale Missione 10 Trasporti e diritto alla mobilità	94,467	104,042	66,299	66,448	63,941
	01 Sistema di protezione civile	91,700	32,735	100,000	100,000	100,000
	02 Interventi a seguito di calamità naturali	0,000	0,000	0,000	0,000	0,000
	Totale Missione 11 Soccorso civile	91,700	32,735	100,000	100,000	100,000
	01 Interventi per l'infanzia e i minori e per asili nido	93,864	94,817	82,654	70,127	96,343
	02 Interventi per la disabilità	0,000	0,000	0,000	0,000	0,000
	03 Interventi per gli anziani	93,489	100,000	100,000	100,000	100,000
	04 Interventi per i soggetti a rischio di esclusione sociale	92,951	100,000	83,166	82,565	87,701
	05 Interventi per le famiglie	96,311	100,000	54,121	56,423	0,000
	06 Interventi per il diritto alla casa	96,304	69,427	21,510	15,943	26,996
	07 Programmazione e governo della rete dei servizi socio-sanitari e sociali	92,912	100,443	88,803	87,721	97,326
	08 Cooperazione e associazionismo	0,000	0,000	0,000	0,000	0,000
	09 Servizio necroscopico e cimiteriale	98,255	110,430	78,683	72,177	81,375
	Totale Missione 12 Diritti sociali, politiche sociali e famiglia	95,443	103,715	78,339	76,526	81,395
	01 Servizio sanitario regionale - finanziamento ordinario corrente per la garanzia dei LEA	0,000	0,000	0,000	0,000	0,000
	02 Servizio sanitario regionale - finanziamento aggiuntivo corrente per livelli di assistenza superiori ai LEA	0,000	0,000	0,000	0,000	0,000

Piano degli indicatori di bilancio
Indicatori concernenti la capacità di pagare spese per missioni e programmi
Rendiconto esercizio 2020

MISSIONI E PROGRAMMI		CAPACITÀ DI PAGARE SPESE NEL CORSO DELL'ESERCIZIO 20.. (dati percentuali)					Capacità di pagamento delle spese esigibili negli esercizi precedenti: Pagam. c/residui / residui definitivi iniziali
		Capacità di pagamento nel bilancio di previsione iniziale: Previsioni iniziali cassa/ (residui +previsioni iniziali competenza- FPV)	Capacità di pagamento nelle previsioni definitive: Previsioni definitive cassa/ (residui +previsioni definitive competenza- FPV)	Capacità di pagamento a consuntivo: (Pagam. c/comp+ Pagam. c/residui) (Impegni + residui definitivi iniziali)	Capacità di pagamento delle spese nell'esercizio: Pagam. c/comp/ Impegni	Capacità di pagamento delle spese esigibili negli esercizi precedenti: Pagam. c/residui / residui definitivi iniziali	
Missione 13 Tutela della salute	03	Servizio sanitario regionale - finanziamento aggiuntivo corrente per la copertura dello squilibrio di bilancio corrente	0,000	0,000	0,000	0,000	0,000
	04	Servizio sanitario regionale - ripiano di disavanzi sanitari relativi ad esercizi progressi	0,000	0,000	0,000	0,000	0,000
	05	Servizio sanitario regionale - investimenti sanitari	0,000	0,000	0,000	0,000	0,000
	06	Servizio sanitario regionale - restituzione maggiori gettiti SSN	0,000	0,000	0,000	0,000	0,000
	07	Ulteriori spese in materia sanitaria	0,000	0,000	0,000	0,000	0,000
	Totale Missione 13 Tutela della salute		0,000	0,000	0,000	0,000	0,000
	Totale Missione 14 Sviluppo economico e competitività		97,491	100,000	31,920	55,580	22,977
Missione 14 Sviluppo economico e competitività	01	Industria, PMI e Artigianato	0,000	0,000	0,000	0,000	0,000
	02	Commercio - reti distributive - tutela dei consumatori	97,491	100,000	31,920	55,580	22,977
	03	Ricerca e innovazione	0,000	0,000	0,000	0,000	0,000
	04	Reti e altri servizi di pubblica utilità	0,000	0,000	0,000	0,000	0,000
Totale Missione 14 Sviluppo economico e competitività		97,491	100,000	31,920	55,580	22,977	
Missione 15 Politiche per il lavoro e la formazione professionale	01	Servizi per lo sviluppo del mercato del lavoro	0,000	0,000	0,000	0,000	0,000
	02	Formazione professionale	0,000	0,000	0,000	0,000	0,000
	03	Sostegno all'occupazione	0,000	0,000	0,000	0,000	0,000
Totale Missione 15 Politiche per il lavoro e la formazione professionale		0,000	0,000	0,000	0,000	0,000	
Missione 16 Agricoltura, politiche agroalimentari e pesca	01	Sviluppo del settore agricolo e del sistema agroalimentare	0,000	0,000	0,000	0,000	0,000
	02	Caccia e pesca	0,000	0,000	0,000	0,000	0,000
Totale Missione 16 Agricoltura, politiche agroalimentari e pesca		0,000	0,000	0,000	0,000	0,000	
Missione 17 Energia e diversificazione delle fonti energetiche	01	Fonti energetiche	96,526	100,000	0,000	0,000	0,000
	Totale Missione 17 Energia e diversificazione delle fonti energetiche		96,526	100,000	0,000	0,000	0,000

Piano degli indicatori di bilancio
Indicatori concernenti la capacità di pagare spese per missioni e programmi
Rendiconto esercizio 2020

MISSIONI E PROGRAMMI		CAPACITA' DI PAGARE SPESE NEL CORSO DELL'ESERCIZIO 20.. (dati percentuali)				
		Capacità di pagamento nel bilancio di previsione iniziale: Previsioni iniziali cassa/ (residui +previsioni iniziali competenza- FPV)	Capacità di pagamento nelle previsioni definitive: Previsioni definitive cassa/ (residui +previsioni definitive competenza- FPV)	Capacità di pagamento a consuntivo: (Pagam. c/comp+ Pagam. c/residui) (Impegni + residui definitivi iniziali)	Capacità di pagamento delle spese nell'esercizio: Pagam. c/comp/ Impegni	Capacità di pagamento delle spese esigibili negli esercizi precedenti: Pagam. c/residui / residui definitivi iniziali
Missione 18 Relazioni con le altre autonomie territoriali e locali	01 Relazioni finanziarie con le altre autonomie territoriali	0,000	0,000	0,000	0,000	0,000
	Totale Missione 18 Relazioni con le altre autonomie territoriali e locali	0,000	0,000	0,000	0,000	0,000
Missione 19 Relazioni internazionali	01 Relazioni internazionali e Cooperazione allo sviluppo	0,000	0,000	0,000	0,000	0,000
	Totale Missione 19 Relazioni internazionali	0,000	0,000	0,000	0,000	0,000
Missione 20 Fondi e accantonamenti	01 Fondo di riserva	138,578	100,000	0,000	0,000	0,000
	02 Fondo crediti di dubbia esigibilità	0,000	100,000	0,000	0,000	0,000
	03 Altri fondi	0,000	100,000	0,000	0,000	0,000
	Totale Missione 20 Fondi e accantonamenti	18,210	100,000	0,000	0,000	0,000
Missione 50 Debito pubblico	01 Quota interessi ammortamento mutui e prestiti obbligazionari	91,700	100,000	100,000	100,000	0,000
	02 Quota capitale ammortamento mutui e prestiti obbligazionari	91,700	100,000	100,000	100,000	0,000
	Totale Missione 50 Debito pubblico	91,700	100,000	100,000	100,000	0,000
Missione 60 Anticipazioni finanziarie	01 Restituzione anticipazioni di tesoreria	91,700	100,000	0,000	0,000	0,000
	Totale Missione 60 Anticipazioni finanziarie	91,700	100,000	0,000	0,000	0,000
Missione 99 Servizi per conto terzi	01 Servizi per conto terzi -	94,832	100,000	83,564	92,371	60,058
	02 Partite di giro Anticipazioni per il finanziamento del sistema nazionale sanitario	0,000	0,000	0,000	0,000	0,000
	Totale Missione 99 Servizi per conto terzi	94,832	100,000	83,564	92,371	60,058

Piano degli indicatori di bilancio
Quadro sintetico - Rendiconto finanziario - Allegato n. 2

Macro indicatore di primo livello	Nome indicatore	Calcolo indicatore	Fase di osservazione e unità di misura	Tempo di osservazione	Tipo	Spiegazione dell'indicatore	Note
1	Rigidità strutturale di bilancio	1.1 Incidenza spese rigide (ripiano disavanzo, personale e debito) su entrate correnti	[ripiano disavanzo a carico dell'esercizio + impegni (Macroaggregati 1.1 "Redditi di lavoro dipendente" + pdc 1.02.01.00.00 "IRAP" - FPV entrata concernente il Macroaggregato 1.1 + FPV personale in uscita 1.1 + 1.7 "interessi passivi" + Titolo 4 Rimborsio prestiti]] /	Rendiconto	S	Impegni / Accertamenti (%)	Escluso il disavanzo derivante da debiti autorizzati e non contratti
2	Entrate correnti	2.1 Incidenza degli accertamenti di parte corrente sulle previsioni iniziali di parte corrente	Totale accertamenti primi tre titoli di entrata /	Rendiconto	S	Accertamenti / stanziamenti di competenza (%)	Incidenza degli accertamenti di parte corrente sulle previsioni iniziali di parte corrente
		2.2 Incidenza degli accertamenti di parte corrente sulle previsioni definitive di parte corrente	Totale accertamenti definitivi di competenza dei primi tre titoli delle Entrate /	Rendiconto	S	Accertamenti / stanziamenti di competenza (%)	Incidenza degli accertamenti di parte corrente sulle previsioni definitive di parte corrente
		2.3 Incidenza degli accertamenti delle entrate proprie sulle previsioni iniziali di parte corrente	Totale accertamenti (pdc E.1.01.00.00.00 "Tributi" - "Compartecipazioni di tributi" E.1.01.04.00.00 + E.3.00.00.00.00 "Entrate extratributarie") /	Rendiconto	S	Accertamenti / stanziamenti di competenza (%)	Incidenza degli accertamenti delle entrate proprie sulle previsioni iniziali di parte corrente
		2.4 Incidenza degli accertamenti delle entrate proprie sulle previsioni definitive di parte corrente	Totale accertamenti definitivi (pdc E.1.01.00.00.00 "Tributi" - "Compartecipazioni di tributi" E.1.01.04.00.00 + E.3.00.00.00.00 "Entrate extratributarie") /	Rendiconto	S	Accertamenti / stanziamenti di competenza (%)	Incidenza degli accertamenti delle entrate proprie sulle previsioni definitive di parte corrente
		2.5 Incidenza degli incassi correnti sulle previsioni iniziali di parte corrente	Totale incassi c/competenza e c/residui dei primi tre titoli di entrata /	Rendiconto	S	Incassi / stanziamenti di cassa	Incidenza degli incassi correnti sulle previsioni iniziali di parte corrente
		2.6 Incidenza degli incassi correnti sulle previsioni definitive di parte corrente	Totale incassi definitivi di competenza dei primi tre titoli delle Entrate /	Rendiconto	S	Incassi / stanziamenti di cassa (%)	Incidenza degli incassi correnti sulle previsioni definitive di parte corrente
		2.7 Incidenza degli incassi delle entrate proprie sulle previsioni iniziali di parte corrente	Totale incassi c/competenza e c/residui (pdc E.1.01.00.00.00 "Tributi" - "Compartecipazioni di tributi" E.1.01.04.00.00 + E.3.00.00.00.00 "Entrate extratributarie") /	Rendiconto	S	Incassi / stanziamenti di cassa (%)	Incidenza degli incassi delle entrate proprie sulle previsioni iniziali di parte corrente
		2.8 Incidenza degli incassi delle entrate proprie sulle previsioni definitive di parte corrente	Totale incassi definitivi (pdc E.1.01.00.00.00 "Tributi" - "Compartecipazioni di tributi" E.1.01.04.00.00 + E.3.00.00.00.00 "Entrate extratributarie") /	Rendiconto	S	Incassi / stanziamenti di cassa (%)	Incidenza degli incassi delle entrate proprie sulle previsioni definitive di parte corrente

Piano degli indicatori di bilancio
Quadro sinottico - Rendiconto finanziario - Allegato n. 2

Macro indicatore di primo livello	Nome indicatore	Calcolo indicatore	Fase di osservazione e unità di misura	Tempo di osservazione	Tipo	Spiegazione dell'indicatore	Note
3 Anticipazioni dell'Istituto tesoriere	3.1 Utilizzo medio	Somatoria degli utilizzi giornalieri delle anticipazioni nell'esercizio / (365 x max previsto dalla norma)	Incessi (%)	Rendiconto	S	Utilizzo medio giornaliero delle anticipazioni di tesoreria nel corso dell'esercizio rapportate al massimo valore di ricorso alle stesse consentite dalla normativa di riferimento	dati extracontabili
			3.2 Anticipazione chiuse solo contabilmente	Anticipazione di tesoreria all'inizio dell'esercizio successivo / max previsto dalla norma	Rendiconto	S	Livello delle anticipazioni rispetto a quanto previsto dalla normativa vigente (il 10% delle entrate di competenza del titolo primo).
4 Spesa di personale	4.1 Incidenza della spesa di personale sulla spesa corrente	(Macr. 1.1 + pdc 1.02.01.01 "IRAP" + FPV personale in uscita 1.1 - FPV personale in entrata concernente il Macr. 1.1) / (Titolo I - FCDE corrente + FPV macroaggr. 1.1 - FPV di entrata concernente il mac 1.1)	Incessi (%)	Rendiconto	S	Valutazione dell'incidenza della spesa di personale di competenza dell'anno rispetto al totale della spesa corrente. Entrambe le voci sono al netto del salario accessorio pagato nell'esercizio ma di competenza dell'esercizio precedente, e ricomprendono la quota di salario accessorio di competenza dell'esercizio ma la cui erogazione avverrà nell'esercizio successivo.	
			4.2 Incidenza del salario accessorio ed incentivante	(pdc 1.01.01.004 + 1.01.01.008 "indennità e altri compensi personale a tempo determinato e indeterminato" + pdc 1.01.01.003 + 1.01.01.007 "straordinario personale a tempo determinato e indeterminato" + FPV in uscita Macr. 1.1 - FPV di entrata concernente il Macr. 1.1) / (Macr. 1.1 + pdc 1.02.01.01 "IRAP" + FPV in uscita concernente il Macroaggregato 1.1 - FPV in entrata concernente il Macroaggregato 1.1)	Impegno (%)	Rendiconto	S
5 Esternalizzazione dei servizi	5.1 Indicatore di esternalizzazione dei servizi	(pdc 1.03.02.10.000 "Consulenze" + pdc 1.03.02.12.000 "lavoro flessibile/LSU/Lavoro interinale" + pdc U.1.03.02.11.000 "Prestazioni professionali e specialistiche") / (Macr. 1.1 + pdc 1.02.01.000 "IRAP" + FPV in uscita concernente il macr. 1.1 - FPV in entrata macr. 1.1)	Impegno (%)	Rendiconto	S	Indica come gli enti soddisfano le proprie esigenze di risorse umane, mixando le varie alternative contrattuali più rigide (personale dipendente) o meno rigide (forme di lavoro flessibile)	
			4.4 Spesa di personale procapite (indicatore di equilibrio dimensionale)	Macr 1.1 "Redditi di lavoro dipendente" / popolazione residente	Impegno / Popolazione residente (€)	Rendiconto, Popolazione al 1° gennaio dell'esercizio di riferimento o, se non disponibile, al 1° gennaio dell'ultimo anno disponibile	S
6 Interessi passivi	6.1 Incidenza degli interessi passivi sulle entrate correnti	Impegni Macroaggregato 1.7 "Interessi passivi" / Accertamenti primi tre titoli delle Entrate ("Entrate correnti")	Impegno / Accertamento (%)	Rendiconto	S	Valutazione dell'incidenza della spesa per interessi passivi sul totale delle entrate correnti	
			5.1 Indicatore di esternalizzazione dei servizi	(pdc U.1.03.02.15.000 "Contratti di servizio pubblico" + pdc U.1.04.03.01.000 "Trasferimenti correnti a imprese controllate" + pdc U.1.04.03.02.000 "Trasferimenti correnti a altre imprese partecipate") / totale spese Titolo I	Impegno (%)	Rendiconto	S

Piano degli indicatori di bilancio

Quadro sinottico - Rendiconto finanziario - Allegato n. 2

Macro indicatore di primo livello	Nome indicatore	Calcolo indicatore	Fase di osservazione e unità di misura	Tempo di osservazione	Tipo	Spiegazione dell'indicatore	Note	
7 Investimenti	6.3 Incidenza degli interessi passivi sulle anticipazioni sul totale della spesa per interessi passivi	pdc U.1.07.06.04.000 "Interessi passivi su anticipazioni di tesoreria" / Impegni Macroaggregato 1.7 "Interessi passivi"	Impegno (%)	Rendiconto	S	Valutazione dell'incidenza degli interessi su anticipazioni sul totale della spesa per interessi passivi		
								6.4 Incidenza interessi di mora sul totale della spesa per interessi passivi
	7.1 Incidenza investimenti sul totale della spesa corrente e in conto capitale	(Macroaggregato 2.2 "Investimenti fissi lordi e acquisto di terreni" + Macroaggregato 2.3 "Contributi agli investimenti" / totale Impegni Titoli I+II)	Impegni e pagamenti (%)	Rendiconto	S	Valutazione dell'incidenza della spesa per investimenti sul totale della spesa (corrente e in conto capitale)		
7.3 Contributi agli investimenti procapite (indicatore di equilibrio dimensionale)	Impegni per Macroaggregato 2.2 "Contributi agli investimenti" / popolazione residente	Impegni / Popolazione residente (€)	Rendiconto	S	Quota procapite dei contributi agli investimenti			
								7.4 Investimenti complessivi procapite (indicatore di equilibrio dimensionale)
	7.5 Quota investimenti complessivi finanziati dal risparmio corrente	Margine corrente di competenza / Impegni (Macroaggregato 2.2 "Investimenti fissi lordi e acquisto di terreni" + Macroaggregato 2.3 "Contributi agli investimenti") / (Macroaggregato 2.2 "Investimenti fissi lordi e acquisto di terreni" + Macroaggregato 2.3 "Contributi agli investimenti")	Margine corrente di competenza / Impegni + FPV (%)	Rendiconto	S	Quota investimenti complessivi finanziati dal risparmio corrente		(9) Indicare al numeratore solo la quota del finanziamento destinata agli investimenti. Il denominatore, comprensivo della quota del FPV, non considera gli impegni riguardanti gli investimenti e i contributi agli investimenti finanziati nell'esercizio dal FPV.

Piano degli indicatori di bilancio
Quadro sinottico - Rendiconto finanziario - Allegato n. 2

Macro indicatore di primo livello	Nome indicatore	Calcolo indicatore	Fase di osservazione e unità di misura	Tempo di osservazione	Tipo	Spiegazione dell'indicatore	Note	
8 Analisi dei residui	7.7 Quota investimenti complessivi finanziati da debito	Accertamenti (Titolo 6 "Accensione prestiti" - Categoria 6.02.02 "Anticipazioni" - Categoria 6.03.03 "Accensione prestiti a seguito di escussione di garanzie" - Accensioni di prestiti da rinegoziazioni) / Impegni + relativi FPV (Macroaggregato 2.2 "Investimenti fissi lordi e acquisto di terreni" + Macroaggregato 2.3 "Contributi agli investimenti")	Accertamenti / Impegni + FPV (%)	Rendiconto	S	Quota investimenti complessivi finanziati da debito	(9) Indicare al numeratore solo la quota del finanziamento destinata agli investimenti. Il denominatore, comprensivo della quota del FPV, non considera gli impegni figuranti negli investimenti e i contributi agli investimenti finanziati nell'esercizio dal FPV.	
	8.1 Incidenza nuovi residui passivi di parte corrente su stock residui passivi correnti	Totale residui passivi titolo 1 di competenza dell'esercizio / Totale residui passivi titolo 1 al 31 dicembre	Residui passivi di competenza / Stock residui passivi (%)	Rendiconto	S	Incidenza dei residui sulla quota di impegni registrati nell'esercizio per ogni titolo di I livello di spesa	Il dato delle Accensioni di prestiti da rinegoziazioni è di natura extracontabile	
	8.2 Incidenza nuovi residui passivi in c/capitale su stock residui passivi in conto capitale al 31 dicembre	Totale residui passivi titolo 2 di competenza dell'esercizio / Totale residui passivi titolo 2 al 31 dicembre	Residui passivi di competenza / Stock residui passivi (%)	Rendiconto	S	Incidenza dei residui attivi sulla quota di accertamenti registrati nell'esercizio per ogni titolo di I livello di entrata		
	8.3 Incidenza nuovi residui passivi per incremento attività finanziarie su stock residui passivi finanziarie al 31 dicembre	Totale residui passivi titolo 3 di competenza dell'esercizio / Totale residui passivi titolo 3 al 31 dicembre	Residui passivi di competenza / Stock residui passivi (%)	Rendiconto	S	Incidenza dei residui passivi sul totale di impegni registrati nell'esercizio		
	8.4 Incidenza nuovi residui attivi di parte corrente su stock residui attivi di parte corrente	Totale residui attivi titoli 1, 2, 3 di competenza dell'esercizio / Totale residui attivi titolo 1, 2, 3 al 31 dicembre	Residui attivi di competenza / Stock residui attivi (%)	Rendiconto	S	Incidenza dei residui attivi sul totale di accertamenti registrati nell'esercizio		
	8.5 Incidenza nuovi residui attivi in c/capitale su stock residui attivi in c/capitale	Totale residui attivi titolo 4 di competenza dell'esercizio / Totale residui attivi titolo 4 al 31 dicembre	Residui attivi di competenza / Stock residui attivi (%)	Rendiconto	S	Incidenza della formazione di nuovi residui attivi in c/capitale nell'esercizio rispetto allo stock di residui attivi in c/capitale al 31 dicembre		
	8.6 Incidenza nuovi residui attivi per riduzione di attività finanziarie su stock residui attivi per riduzione di attività finanziarie	Totale residui attivi titolo 5 di competenza dell'esercizio / Totale residui attivi titolo 5 al 31 dicembre	Residui attivi di competenza / Stock residui attivi (%)	Rendiconto	S	Incidenza della formazione di nuovi residui attivi per riduzione di attività finanziarie rispetto allo stock di residui attivi per riduzione di attività finanziarie al 31 dicembre		
	9 Smaltimento debiti non finanziari	9.1 Smaltimento debiti commerciali nati nell'esercizio	Pagamenti di competenza (Macroaggregati 1.3 "Acquisto di beni e servizi" + 2.2 "Investimenti fissi lordi e acquisto di terreni") / Impegni di competenza (Macroaggregati 1.3 "Acquisto di beni e servizi" + 2.2 "Investimenti fissi lordi e acquisto di terreni")	Pagamenti di competenza / Impegni di competenza (%)	Rendiconto	S	Capacità dell'ente di provvedere al pagamento di debiti esigibili nel corso dell'esercizio nell'ambito del medesimo esercizio	
		9.2 Smaltimento debiti commerciali nati negli esercizi precedenti	Pagamenti 1.3 "Acquisto di beni e servizi" + 2.2 "Investimenti fissi lordi e acquisto di terreni" / stock residui al 1° gennaio (Macroaggregati 1.3 "Acquisto di beni e servizi" + 2.2 "Investimenti fissi lordi e acquisto di terreni")	Pagamenti in c/residui / Stock residui (%)	Rendiconto	S	Capacità dell'ente di provvedere allo smaltimento dei residui relativi ad anni precedenti nel corso dell'esercizio oggetto di osservazione	

Piano degli indicatori di bilancio
Quadro sintetico - Rendiconto finanziario - Allegato n. 2

Macro indicatore di primo livello	Nome indicatore	Calcolo indicatore	Fase di osservazione e unità di misura	Tempo di osservazione	Tipo	Spiegazione dell'indicatore	Note
9.3	Smaltimento debiti verso altre amministrazioni pubbliche nati nell'esercizio	Pagamenti di competenza [Trasferimenti correnti a Amministrazioni Pubbliche (U.1.04.01.00.000) + Trasferimenti di tributi (U.1.05.00.00.000) + Fondi perequativi (U.1.06.00.00.000) + Contributi agli investimenti a Amministrazioni pubbliche (U.2.03.01.00.000) + Altri trasferimenti in conto capitale (U.2.04.01.00.000 + U.2.04.11.00.000 + U.2.04.16.00.000 + U.2.04.21.00.000)]	Pagamenti di competenza / Impegni di competenza (%)	Rendiconto	S	Capacità di smaltimento, nell'esercizio, dei debiti non commerciali di competenza del medesimo esercizio, di parte corrente e in conto capitale, maturati dall'ente nei confronti di un'altra amministrazione pubblica	
		Impegni di competenza [Trasferimenti correnti a Amministrazioni Pubbliche (U.1.04.01.00.000) + Trasferimenti di tributi (U.1.05.00.00.000) + Fondi perequativi (U.1.06.00.00.000) + Contributi agli investimenti a Amministrazioni pubbliche (U.2.03.01.00.000) + Altri trasferimenti in conto capitale (U.2.04.01.00.000 + U.2.04.11.00.000 + U.2.04.16.00.000 + U.2.04.21.00.000)]					
9.4	Smaltimento debiti verso altre amministrazioni pubbliche nati negli esercizi precedenti	Pagamenti in c/residui [Trasferimenti correnti a Amministrazioni Pubbliche (U.1.04.01.00.000) + Trasferimenti di tributi (U.1.05.00.00.000) + Fondi perequativi (U.1.06.00.00.000) + Contributi agli investimenti a Amministrazioni pubbliche (U.2.03.01.00.000) + Altri trasferimenti in conto capitale (U.2.04.01.00.000 + U.2.04.11.00.000 + U.2.04.16.00.000 + U.2.04.21.00.000)]	Pagamenti in c/residui / Stock residui (%)	Rendiconto	S	Capacità di smaltimento dello stock dei debiti non commerciali, di parte corrente e in conto capitale, maturati dall'ente nei confronti di un'altra amministrazione pubblica negli anni precedenti quello di osservazione	
		stock residui al 1° gennaio [Trasferimenti correnti a Amministrazioni Pubbliche (U.1.04.01.00.000) + Trasferimenti di tributi (U.1.05.00.00.000) + Fondi perequativi (U.1.06.00.00.000) + Contributi agli investimenti a Amministrazioni pubbliche (U.2.03.01.00.000) + Altri trasferimenti in conto capitale (U.2.04.01.00.000 + U.2.04.11.00.000 + U.2.04.16.00.000 + U.2.04.21.00.000)]					
9.5	Indicatore annuale di tempestività dei pagamenti <i>(di cui al Comma 1, dell'articolo 9, Decreto del Presidente del Consiglio dei Ministri del 22 settembre 2014)</i>	Somma, per ciascuna fattura emessa a titolo corrispettivo di una transazione commerciale, dei giorni effettivi intercorrenti tra la data di scadenza della fattura o richiesta equivalente di pagamento e la data di pagamento ai fornitori moltiplicata per l'importo dovuto, rapportata alla somma degli importi pagati nel periodo di riferimento.	Giorni	Rendiconto	S	Indice, a livello annuale, la tempestività nei pagamenti da parte dell'amministrazione pubblica	
		Impegni per estinzioni anticipate / Debito da finanziamento al 31/12 anno precedente (2)	Impegni su stock (%)	Rendiconto	S	Incidenza delle estinzioni anticipate di debiti finanziari sul totale dei debiti da finanziamento al 31/12	(2) Il debito da finanziamento è pari alla Lettera D1 dello stato patrimoniale passivo. Le Autonomie speciali che adottano il DLgs 118/2011 a decorrere dal 2016 elaborano l'Indicatore a decorrere dal 2017.
10	Debiti finanziari	(Totale impegni Titolo 4 della spesa - Impegni estinzioni anticipate) / Debito da finanziamento al 31/12 anno precedente (2)	Impegni su stock (%)	Rendiconto	S	Incidenza delle estinzioni ordinarie di debiti finanziari sul totale dei debiti da finanziamento al 31/12, al netto delle estinzioni anticipate	(2) Il debito da finanziamento è pari alla Lettera D1 dello stato patrimoniale passivo. Le Autonomie speciali che adottano il DLgs 118/2011 a decorrere dal 2016 elaborano l'Indicatore a decorrere dal 2017.

Piano degli indicatori di bilancio
Quadro sintetico - Rendiconto finanziario - Allegato n. 2

Macro indicatore di primo livello	Nome indicatore	Calcolo indicatore	Fase di osservazione e unità di misura	Tempo di osservazione	Tipo	Spiegazione dell'indicatore	Note
	10.3	Sostenibilità debiti finanziari					
		Impegni					
		[(Totale 1.7 "Interessi passivi"					
		- "Interessi di mora" (U-1.07.06.02.000)					
		- "Interessi per anticipazioni prestiti" (U-1.07.06.04.000)					
		+ Titolo 4 della spesa					
		- estinzioni anticipate)					
		- (Accertamenti Entrate categoria (E-4.02.06.00.000)					
		"Contributi agli investimenti direttamente destinati al					
		rimborso di prestiti da amministrazioni pubbliche"					
		+Trasferimenti in conto capitale per assunzione di debiti					
		dell'amministrazione da parte di amministrazioni pubbliche					
		(E-4.03.01.00.000)					
		+Trasferimenti in conto capitale da parte di					
		amministrazioni pubbliche per cancellazione di debiti					
		dell'amministrazione (E-4.03.04.00.000)]					
		/					
		Accertamenti					
		Titoli nn. 1, 2 e 3					
	10.4	Indebitamento procapite					
		Debito di finanziamento al 31/12 (2)					
		/					
		popolazione residente					
		(al 1° gennaio dell'esercizio di riferimento o, se non					
		disponibile, al 1° gennaio dell'ultimo anno disponibile)					
11	Composizione dell'avanzo di amministrazione (4)	Quota libera di parte corrente nell'avanzo	Quota libera di parte corrente dell'avanzo / Avanzo di amministrazione (5)	Rendiconto	S	Valutazione del livello di indebitamento pro capite dell'amministrazione	(4) Da compilare solo se la voce E, dell'allegato al rendiconto concernente il risultato di amministrazione è positivo o pari a 0. (5) La quota libera di parte corrente del risultato di amministrazione è pari alla voce E riportata nell'allegato a) al rendiconto. Il risultato di amministrazione è pari alla lettera A del predetto allegato a)
	11.1	Incidenza quota libera di parte corrente nell'avanzo	Quota libera in conto capitale dell'avanzo /Avanzo di amministrazione (6)	Rendiconto	S	Quota libera di parte corrente dell'avanzo /Avanzo di amministrazione (%)	(4) Da compilare solo se la voce E, dell'allegato al rendiconto concernente il risultato di amministrazione è positivo o pari a 0. (6) La quota libera in c/capitale del risultato di amministrazione è pari alla voce D riportata nell'allegato a) al rendiconto. Il risultato di amministrazione è pari alla lettera A riportata nel predetto allegato a).
	11.2	Incidenza quota libera in c/capitale nell'avanzo	Quota accantonata nell'avanzo /Avanzo di amministrazione (7)	Rendiconto	S	Quota accantonata dell'avanzo / Avanzo di amministrazione (%)	(4) Da compilare solo se la voce E, dell'allegato al rendiconto concernente il risultato di amministrazione è positivo o pari a 0. (7) La quota accantonata del risultato di amministrazione è pari alla voce B riportata nell'allegato a) al rendiconto. Il risultato di amministrazione è pari alla lettera A del predetto allegato a).
	11.3	Incidenza quota accantonata nell'avanzo	Quota vincolata nell'avanzo / Avanzo di amministrazione (8)	Rendiconto	S	Quota vincolata dell'avanzo / Avanzo di amministrazione (%)	(4) Da compilare solo se la voce E, dell'allegato al rendiconto concernente il risultato di amministrazione è positivo o pari a 0. (8) La quota vincolata del risultato di amministrazione è pari alla voce C riportata nell'allegato a) al rendiconto. Il risultato di amministrazione è pari alla lettera A riportata nel predetto allegato a).
	11.4	Incidenza quota vincolata nell'avanzo					

Piano degli indicatori di bilancio
Quadro sinottico - Rendiconto finanziario - Allegato n. 2

Macro indicatore di primo livello	Nome indicatore	Calcolo indicatore	Fase di osservazione e unità di misura	Tempo di osservazione	Tipo	Spiegazione dell'indicatore	Note
12 Disavanzo di amministrazione	12.1 Quota disavanzo ripianato nell'esercizio	(Disavanzo di amministrazione esercizio precedente / - Disavanzo di amministrazione esercizio in corso)		Rendiconto	S	Quota di disavanzo ripianato nell'esercizio valutata quale differenza tra il disavanzo iniziale al 1° gennaio e quello alla fine dell'esercizio	(3) Indicatore da rappresentare solo se di importo >0. Il disavanzo è determinato facendo riferimento all'importo di cui alla lettera E dell'allegato al rendiconto riguardante il risultato di amministrazione dell'esercizio di riferimento, al netto del disavanzo da debito autorizzato e non contratto.
	12.2 Incremento del disavanzo rispetto all'esercizio precedente	(Disavanzo di amministrazione esercizio in corso / - Disavanzo di amministrazione esercizio precedente)		Rendiconto	S	Valutazione dell'incremento del disavanzo nell'esercizio rispetto al saldo dell'esercizio al 1° gennaio	(3) Indicatore da rappresentare solo se di importo >0. Il disavanzo è determinato facendo riferimento all'importo di cui alla lettera E dell'allegato al rendiconto riguardante il risultato di amministrazione dell'esercizio di riferimento, al netto del disavanzo da debito autorizzato e non contratto.
	12.3 Sostenibilità patrimoniale del disavanzo	Totale disavanzo di amministrazione (3) / Patrimonio netto (1)		Rendiconto	S	Valutazione del rapporto tra il disavanzo di amministrazione rilevato nell'esercizio e il patrimonio netto dell'ente	(1) Il Patrimonio Netto è pari alla Lettera A) dello stato patrimoniale passivo. Le Autonomie speciali che adottano il DLgs 118/2011 a decorrere dal 2016 elaborano l'Indicatore a decorrere dal 2017. (3) Indicatore da rappresentare solo se di importo >0. Il disavanzo è determinato facendo riferimento all'importo di cui alla lettera E dell'allegato al rendiconto riguardante il risultato di amministrazione dell'esercizio di riferimento, al netto del disavanzo da debito autorizzato e non contratto.
.....							
12.4 Sostenibilità disavanzo effettivamente a carico dell'esercizio							
		Disavanzo iscritto in spesa del conto del bilancio / Accertamenti dei titoli 1, 2 e 3 delle entrate		Rendiconto	S	Valutazione della sostenibilità del disavanzo effettivamente a carico dell'esercizio quale rapporto tra il disavanzo iscritto in spesa (stanziamento definitivo) e il totale degli accertamenti per i primi tre titoli di entrata	
13 Debiti fuori bilancio	13.1 Debiti riconosciuti e finanziati	Importo Debiti riconosciuti e finanziati / Totale impegni titolo I e titolo II		Rendiconto	S	Valutazione dello stock di debiti fuori bilancio riconosciuti e finanziati in relazione al totale degli impegni correnti e in c/capitale	Dati extracontabili risultanti, ad esempio, da delibera di giunta o da schema di delibera presentato in consiglio
	13.2 Debiti in corso di riconoscimento	Importo debiti fuori bilancio in corso di riconoscimento / Totale accertamento entrate dei titoli 1, 2 e 3		Rendiconto	S	Debiti in corso di riconoscimento	
	13.3 Debiti riconosciuti e in corso di finanziamento	Importo Debiti fuori bilancio riconosciuti e in corso di finanziamento / Totale accertamento entrate dei titoli 1, 2 e 3		Rendiconto	S	Debiti riconosciuti e in corso di finanziamento	Dati extracontabili risultanti, ad esempio, delibera di consiglio con copertura differita o rinviata

Piano degli indicatori di bilancio
Quadro sinottico - Rendiconto finanziario - Allegato n. 2

Macro indicatore di primo livello	Nome indicatore	Calcolo indicatore	Fase di osservazione e unità di misura	Tempo di osservazione	Tipo	Spiegazione dell'indicatore	Note
14	Fondo pluriennale vincolato	14.1 Utilizzo del FPV	Importi indicati nell'Allegato al rendiconto concernente il FPV (%)	Rendiconto	S	Utilizzo del FPV	Il valore del "Fondo pluriennale vincolato corrente e capitale iscritto in entrata del bilancio" è riferibile a quello riportato nell'allegato b dell'allegato n. 10 del DLGS n. 118/2011 alla colonna a "Fondo pluriennale vincolato al 31 dicembre dell'esercizio N-1". La "Quota del fondo pluriennale vincolato corrente e capitale non utilizzata nel corso dell'esercizio e rinviata agli esercizi successivi" è riferibile a quello riportato nell'allegato b dell'allegato n. 10 del DLGS n. 118/2011 alla colonna c "Quota del fondo pluriennale vincolato al 31 dicembre dell'esercizio N-1 rinviata all'esercizio N+1 e successivi".
15	Partite di giro e conto terzi	15.1 Incidenza partite di giro e conto terzi in entrata	Totale accertamenti Entrate per conto terzi e partite di giro degli enti locali (E.9.01.99.06.000) /	Rendiconto	S	Valutazione dell'incidenza delle entrate per partite di giro e conto terzi sul totale delle entrate correnti	
		15.2 Incidenza partite di giro e conto terzi in uscita	Totale impegni Uscite per conto terzi e partite di giro degli enti locali (U.7.01.99.06.000) /	Rendiconto	S	Valutazione dell'incidenza delle spese per partite di giro e conto terzi sul totale delle spese correnti	
		Totale accertamenti primi tre titoli di entrata					
		Totale impegni primo titolo di spesa					

Ente Codice	000107855
Ente Descrizione	COMUNE DI COSTA VOLPINO
Categoria	Province - Comuni - Citta' metropolitane - Unioni di Comuni
Sotto Categoria	COMUNI
Periodo	ANNUALE 2020
Prospetto	INCASSI
Tipo Report	Semplice
Data ultimo aggiornamento	25-mar-2021
Data stampa	01-apr-2021
Importi in EURO	

		Importo nel periodo	Importo a tutto il periodo
1.00.00.00.000 Entrate correnti di natura tributaria, contributiva e perequativa		4.204.367,89	4.204.367,89
1.01.00.00.000 Tributi		3.151.439,01	3.151.439,01
1.01.01.00.000 Imposte, tasse e proventi assimilati		3.145.024,62	3.145.024,62
1.01.01.06.001	Imposta municipale propria riscossa a seguito dell'attivita' ordinaria di gestione	1.235.462,15	1.235.462,15
1.01.01.06.002	Imposte municipale propria riscosse a seguito di attivita' di verifica e controllo	121.727,76	121.727,76
1.01.01.08.002	Imposta comunale sugli immobili (ICI) riscossa a seguito di attivita' di verifica e controllo	729,15	729,15
1.01.01.16.001	Addizionale comunale IRPEF riscossa a seguito dell'attivita' ordinaria di gestione	705.822,48	705.822,48
1.01.01.51.001	Tassa smaltimento rifiuti solidi urbani riscossa a seguito dell'attivita' ordinaria di gestione	42,00	42,00
1.01.01.51.002	Tassa smaltimento rifiuti solidi urbani riscossa a seguito di attivita' di verifica e controllo	1.918,41	1.918,41
1.01.01.52.001	Tassa occupazione spazi e aree pubbliche riscossa a seguito dell'attivita' ordinaria di gestione	23.487,64	23.487,64
1.01.01.52.002	Tassa occupazione spazi e aree pubbliche riscossa a seguito di attivita' di verifica e controllo	2.347,72	2.347,72
1.01.01.53.001	Imposta comunale sulla pubblicita' e diritto sulle pubbliche affissioni riscossa a seguito dell'attivita' ordinaria di gestione	80.203,13	80.203,13
1.01.01.53.002	Imposta comunale sulla pubblicita' e diritto sulle pubbliche affissioni riscossa a seguito di attivita' di verifica e controllo	3.688,44	3.688,44
1.01.01.61.001	Tributo comunale sui rifiuti e sui servizi	916.978,16	916.978,16
1.01.01.61.002	Tributo comunale sui rifiuti e sui servizi riscosso a seguito di attivita' di verifica e controllo	17.298,39	17.298,39
1.01.01.76.001	Tributo per i servizi indivisibili (TASI) riscosso a seguito dell'attivita' ordinaria di gestione	2.346,82	2.346,82
1.01.01.76.002	Tributo per i servizi indivisibili (TASI) riscosso a seguito di attivita' di verifica e controllo	30.553,39	30.553,39
1.01.01.99.001	Altre imposte, tasse e proventi assimilati n.a.c. riscosse a seguito dell'attivita' ordinaria di gestione	2.250,00	2.250,00
1.01.01.99.002	Altre imposte, tasse e proventi assimilati n.a.c. riscosse a seguito di attivita' di verifica e controllo	168,98	168,98
1.01.04.00.000 Compartecipazioni di tributi		6.414,39	6.414,39
1.01.04.99.999	Altre compartecipazioni a comuni n.a.c.	6.414,39	6.414,39
1.03.00.00.000 Fondi perequativi		1.052.928,88	1.052.928,88
1.03.01.00.000 Fondi perequativi da Amministrazioni Centrali		1.052.928,88	1.052.928,88
1.03.01.01.001	Fondi perequativi dallo Stato	1.052.928,88	1.052.928,88
2.00.00.00.000 Trasferimenti correnti		1.352.719,85	1.352.719,85
2.01.00.00.000 Trasferimenti correnti		1.352.719,85	1.352.719,85
2.01.01.00.000 Trasferimenti correnti da Amministrazioni pubbliche		1.352.719,85	1.352.719,85
2.01.01.01.001	Trasferimenti correnti da Ministeri	1.204.895,35	1.204.895,35
2.01.01.01.002	Trasferimenti correnti da Ministero dell'Istruzione - Istituzioni Scolastiche	4.315,18	4.315,18
2.01.01.01.013	Trasferimenti correnti da enti e istituzioni centrali di ricerca e Istituti e stazioni sperimentali per la ricerca	1.053,50	1.053,50
2.01.01.01.999	Trasferimenti correnti da altre Amministrazioni Centrali n.a.c.	13.483,08	13.483,08
2.01.01.02.001	Trasferimenti correnti da Regioni e province autonome	67.397,97	67.397,97
2.01.01.02.002	Trasferimenti correnti da Province	45.370,00	280 370,00

		Importo nel periodo	Importo a tutto il periodo
2.01.01.02.003	Trasferimenti correnti da Comuni	500,00	500,00
2.01.01.02.006	Trasferimenti correnti da Comunita' Montane	15.704,77	15.704,77
3.00.00.00.000 Entrate extratributarie		884.645,73	884.645,73
3.01.00.00.000 Vendita di beni e servizi e proventi derivanti dalla gestione dei beni		599.423,42	599.423,42
3.01.02.00.000 Entrate dalla vendita e dall'erogazione di servizi		276.960,99	276.960,99
3.01.02.01.004	Proventi da corsi extrascolastici	2.838,35	2.838,35
3.01.02.01.006	Proventi da impianti sportivi	28.428,46	28.428,46
3.01.02.01.014	Proventi da trasporti funebri, pompe funebri, illuminazione votiva	51.337,29	51.337,29
3.01.02.01.016	Proventi da trasporto scolastico	19.757,15	19.757,15
3.01.02.01.018	Proventi dall'uso di locali adibiti stabilmente ed esclusivamente a riunioni non istituzionali	1.250,00	1.250,00
3.01.02.01.020	Proventi da parcheggi custoditi e parchimetri	50.303,00	50.303,00
3.01.02.01.029	Proventi da servizi di copia e stampa	687,98	687,98
3.01.02.01.032	Proventi da diritti di segreteria e rogito	70.306,98	70.306,98
3.01.02.01.033	Proventi da rilascio documenti e diritti di cancelleria	575,00	575,00
3.01.02.01.999	Proventi da servizi n.a.c.	51.476,78	51.476,78
3.01.03.00.000 Proventi derivanti dalla gestione dei beni		322.462,43	322.462,43
3.01.03.01.001	Diritti reali di godimento	1.024,80	1.024,80
3.01.03.01.002	Canone occupazione spazi e aree pubbliche	3.612,32	3.612,32
3.01.03.01.003	Proventi da concessioni su beni	231.773,65	231.773,65
3.01.03.02.001	Fitti di terreni e diritti di sfruttamento di giacimenti e risorse naturali	3.105,00	3.105,00
3.01.03.02.002	Locazioni di altri beni immobili	82.946,66	82.946,66
3.02.00.00.000 Proventi derivanti dall'attivita' di controllo e repressione delle irregolarita' e degli illeciti		92.667,99	92.667,99
3.02.02.00.000 Entrate da famiglie derivanti dall'attivita' di controllo e repressione delle irregolarita' e degli illeciti		79.127,44	79.127,44
3.02.02.01.002	Proventi da multe e sanzioni per violazioni delle norme di polizia amministrativa a carico delle famiglie	1.275,33	1.275,33
3.02.02.01.003	Proventi da multe e sanzioni per violazioni delle norme urbanistiche a carico delle famiglie	5.341,38	5.341,38
3.02.02.01.004	Proventi da multe e sanzioni per violazioni delle norme del codice della strada a carico delle famiglie	72.510,73	72.510,73
3.02.03.00.000 Entrate da Imprese derivanti dall'attivita' di controllo e repressione delle irregolarita' e degli illeciti		13.540,55	13.540,55
3.02.03.01.002	Proventi da multe e sanzioni per violazioni delle norme di polizia amministrativa a carico delle imprese	5.100,00	5.100,00
3.02.03.01.003	Proventi da multe e sanzioni per violazioni delle norme urbanistiche a carico delle imprese	516,00	516,00
3.02.03.01.004	Proventi da multe e sanzioni per violazioni delle norme del codice della strada a carico delle imprese	7.924,55	7.924,55
3.03.00.00.000 Interessi attivi		2,32	2,32
3.03.03.00.000 Altri interessi attivi		2,32	2,32
3.03.03.99.001	Altri interessi attivi da Amministrazioni Centrali	2,32	2,32
3.04.00.00.000 Altre entrate da redditi da capitale		174,08	174,08

		Importo nel periodo	Importo a tutto il periodo
3.04.03.00.000	Entrate derivanti dalla distribuzione di utili e avanzi	174,08	174,08
3.04.03.01.001	Entrate derivanti dalla distribuzione di utili e avanzi	174,08	174,08
3.05.00.00.000	Rimborsi e altre entrate correnti	192.377,92	192.377,92
3.05.01.00.000	Indennizzi di assicurazione	11.392,00	11.392,00
3.05.01.01.999	Altri indennizzi di assicurazione contro i danni	11.392,00	11.392,00
3.05.02.00.000	Rimborsi in entrata	168.272,65	168.272,65
3.05.02.01.001	Rimborsi ricevuti per spese di personale (comando, distacco, fuori ruolo, convenzioni, ecc.)	109.170,49	109.170,49
3.05.02.02.001	Entrate per rimborsi di imposte indirette	2.646,34	2.646,34
3.05.02.02.003	Entrate da rimborsi di imposte dirette	56.455,82	56.455,82
3.05.99.00.000	Altre entrate correnti n.a.c.	12.713,27	12.713,27
3.05.99.02.001	Fondi incentivanti il personale (art. 113 del d.lgs. 50/2016)	976,32	976,32
3.05.99.99.999	Altre entrate correnti n.a.c.	11.736,95	11.736,95
4.00.00.00.000	Entrate in conto capitale	2.105.162,76	2.105.162,76
4.02.00.00.000	Contributi agli investimenti	1.977.657,07	1.977.657,07
4.02.01.00.000	Contributi agli investimenti da amministrazioni pubbliche	119.191,08	119.191,08
4.02.01.01.001	Contributi agli investimenti da Ministeri	108.000,00	108.000,00
4.02.01.02.001	Contributi agli investimenti da Regioni e province autonome	11.191,08	11.191,08
4.02.03.00.000	Contributi agli investimenti da Imprese	1.858.465,99	1.858.465,99
4.02.03.03.999	Contributi agli investimenti da altre Imprese	1.858.465,99	1.858.465,99
4.04.00.00.000	Entrate da alienazione di beni materiali e immateriali	5.256,24	5.256,24
4.04.01.00.000	Alienazione di beni materiali	5.256,24	5.256,24
4.04.01.08.999	Alienazione di altri beni immobili n.a.c.	2.850,00	2.850,00
4.04.01.10.001	Alienazione di diritti reali	2.406,24	2.406,24
4.05.00.00.000	Altre entrate in conto capitale	122.249,45	122.249,45
4.05.01.00.000	Permessi di costruire	122.249,45	122.249,45
4.05.01.01.001	Permessi di costruire	122.249,45	122.249,45
6.00.00.00.000	Accensione Prestiti	680.000,00	680.000,00
6.03.00.00.000	Accensione mutui e altri finanziamenti a medio lungo termine	680.000,00	680.000,00
6.03.01.00.000	Finanziamenti a medio lungo termine	680.000,00	680.000,00
6.03.01.04.003	Accensione mutui e altri finanziamenti a medio lungo termine da Cassa Depositi e Prestiti - SPA	680.000,00	680.000,00
9.00.00.00.000	Entrate per conto terzi e partite di giro	831.562,96	831.562,96
9.01.00.00.000	Entrate per partite di giro	762.256,18	762.256,18
9.01.01.00.000	Altre ritenute	436.979,11	436.979,11

		Importo nel periodo	Importo a tutto il periodo
9.01.01.02.001	Ritenute per scissione contabile IVA (split payment)	436.979,11	436.979,11
9.01.02.00.000 Ritenute su redditi da lavoro dipendente		322.226,43	322.226,43
9.01.02.01.001	Ritenute erariali su redditi da lavoro dipendente per conto terzi	210.152,53	210.152,53
9.01.02.02.001	Ritenute previdenziali e assistenziali su redditi da lavoro dipendente per conto terzi	91.457,05	91.457,05
9.01.02.99.999	Altre ritenute al personale dipendente per conto di terzi	20.616,85	20.616,85
9.01.99.00.000 Altre entrate per partite di giro		3.050,64	3.050,64
9.01.99.01.001	Entrate a seguito di spese non andate a buon fine	2.450,64	2.450,64
9.01.99.03.001	Rimborso di fondi economali e carte aziendali	600,00	600,00
9.02.00.00.000 Entrate per conto terzi		69.306,78	69.306,78
9.02.04.00.000 Depositi di/presso terzi		5.534,99	5.534,99
9.02.04.01.001	Costituzione di depositi cauzionali o contrattuali di terzi	5.534,99	5.534,99
9.02.05.00.000 Riscossione imposte e tributi per conto terzi		6.490,78	6.490,78
9.02.05.01.001	Riscossione di imposte di natura corrente per conto di terzi	6.490,78	6.490,78
9.02.99.00.000 Altre entrate per conto terzi		57.281,01	57.281,01
9.02.99.99.999	Altre entrate per conto terzi	57.281,01	57.281,01
Entrate da regolarizzare		0,00	0,00
0.00.0 0.99.9 99	ALTRI INCASSI DA REGOLARIZZARE (riscossioni codificate dal tesoriere)	0,00	0,00
TOTALE INCASSI		10.058.459,19	10.058.459,19

Ente Codice	000107855
Ente Descrizione	COMUNE DI COSTA VOLPINO
Categoria	Province - Comuni - Citta' metropolitane - Unioni di Comuni
Sotto Categoria	COMUNI
Periodo	ANNUALE 2020
Prospetto	PAGAMENTI
Tipo Report	Semplice
Data ultimo aggiornamento	25-mar-2021
Data stampa	01-apr-2021
Importi in EURO	

		Importo nel periodo	Importo a tutto il periodo
1.00.00.00.000 Spese correnti		4.995.586,52	4.995.586,52
1.01.00.00.000 Redditi da lavoro dipendente		1.218.638,45	1.218.638,45
1.01.01.00.000 Retribuzioni lorde		923.041,08	923.041,08
1.01.01.01.001	Arretrati per anni precedenti corrisposti al personale a tempo indeterminato	4.342,36	4.342,36
1.01.01.01.002	Voci stipendiali corrisposte al personale a tempo indeterminato	861.352,96	861.352,96
1.01.01.01.003	Straordinario per il personale a tempo indeterminato	3.498,67	3.498,67
1.01.01.01.004	Indennita' ed altri compensi, esclusi i rimborsi spesa per missione, corrisposti al personale a tempo indeterminato	43.234,76	43.234,76
1.01.01.01.008	Indennita' ed altri compensi, esclusi i rimborsi spesa documentati per missione, corrisposti al personale a tempo determinato	7.635,53	7.635,53
1.01.01.02.999	Altre spese per il personale n.a.c.	2.976,80	2.976,80
1.01.02.00.000 Contributi sociali a carico dell'ente		295.597,37	295.597,37
1.01.02.01.001	Contributi obbligatori per il personale	295.218,26	295.218,26
1.01.02.01.002	Contributi previdenza complementare	379,11	379,11
1.02.00.00.000 Imposte e tasse a carico dell'ente		131.654,03	131.654,03
1.02.01.00.000 Imposte, tasse e proventi assimilati a carico dell'ente		131.654,03	131.654,03
1.02.01.01.001	Imposta regionale sulle attivita' produttive (IRAP)	94.778,04	94.778,04
1.02.01.02.001	Imposta di registro e di bollo	2.612,71	2.612,71
1.02.01.09.001	Tassa di circolazione dei veicoli a motore (tassa automobilistica)	506,20	506,20
1.02.01.99.999	Imposte, tasse e proventi assimilati a carico dell'ente n.a.c.	33.757,08	33.757,08
1.03.00.00.000 Acquisto di beni e servizi		2.918.219,72	2.918.219,72
1.03.01.00.000 Acquisto di beni		269.076,82	269.076,82
1.03.01.01.002	Pubblicazioni	579,50	579,50
1.03.01.02.001	Carta, cancelleria e stampati	13.398,60	13.398,60
1.03.01.02.002	Carburanti, combustibili e lubrificanti	3.621,65	3.621,65
1.03.01.02.006	Materiale informatico	14.096,95	14.096,95
1.03.01.02.007	Altri materiali tecnico-specialistici non sanitari	17.660,24	17.660,24
1.03.01.02.008	Strumenti tecnico-specialistici non sanitari	173,24	173,24
1.03.01.02.009	Beni per attivita' di rappresentanza	2.333,60	2.333,60
1.03.01.02.010	Beni per consultazioni elettorali	162,48	162,48
1.03.01.02.011	Generi alimentari	56.682,40	56.682,40
1.03.01.02.014	Stampati specialistici	15.692,05	15.692,05
1.03.01.02.999	Altri beni e materiali di consumo n.a.c.	138.615,56	138.615,56
1.03.01.05.001	Prodotti farmaceutici ed emoderivati	2.491,44	2.491,44
1.03.01.05.006	Prodotti chimici	183,00	183,00
1.03.01.05.999	Altri beni e prodotti sanitari n.a.c.	3.386,11	3.386,11
1.03.02.00.000 Acquisto di servizi		2.649.142,90	2.649.142,90
1.03.02.01.001	Organi istituzionali dell'amministrazione - Indennita'	76.081,81	76.081,81
1.03.02.01.008	Compensi agli organi istituzionali di revisione, di controllo ed altri incarichi istituzionali dell'amministrazione	3.927,40	3.927,40
1.03.02.02.001	Rimborso per viaggio e trasloco	609,79	609,79
1.03.02.03.999	Altri aggi di riscossione n.a.c.	64.395,86	64.395,86
1.03.02.04.999	Acquisto di servizi per altre spese per formazione e addestramento n.a.c.	1.342,00	1.342,00

		Importo nel periodo	Importo a tutto il periodo
1.03.02.05.001	Telefonia fissa	26.327,06	26.327,06
1.03.02.05.002	Telefonia mobile	656,21	656,21
1.03.02.05.004	Energia elettrica	261.414,18	261.414,18
1.03.02.05.005	Acqua	10.265,62	10.265,62
1.03.02.05.006	Gas	139.328,81	139.328,81
1.03.02.05.999	Utenze e canoni per altri servizi n.a.c.	28.685,70	28.685,70
1.03.02.07.004	Noleggi di hardware	3.162,35	3.162,35
1.03.02.07.008	Noleggi di impianti e macchinari	29.654,82	29.654,82
1.03.02.07.999	Altre spese sostenute per utilizzo di beni di terzi n.a.c.	5.150,41	5.150,41
1.03.02.09.001	Manutenzione ordinaria e riparazioni di mezzi di trasporto ad uso civile, di sicurezza e ordine pubblico	1.955,33	1.955,33
1.03.02.09.008	Manutenzione ordinaria e riparazioni di beni immobili	154.829,02	154.829,02
1.03.02.10.001	Incarichi libero professionali di studi, ricerca e consulenza	4.880,00	4.880,00
1.03.02.11.006	Patrocinio legale	14.464,20	14.464,20
1.03.02.11.008	Prestazioni di natura contabile, tributaria e del lavoro	0,01	0,01
1.03.02.11.009	Prestazioni tecnico-scientifiche a fini di ricerca	1.428,01	1.428,01
1.03.02.11.999	Altre prestazioni professionali e specialistiche n.a.c.	252.281,41	252.281,41
1.03.02.13.001	Servizi di sorveglianza, custodia e accoglienza	9.452,58	9.452,58
1.03.02.13.002	Servizi di pulizia e lavanderia	42.091,22	42.091,22
1.03.02.13.004	Stampa e rilegatura	952,30	952,30
1.03.02.13.005	Servizi ausiliari a beneficio del personale	13.648,96	13.648,96
1.03.02.13.999	Altri servizi ausiliari n.a.c.	23.643,28	23.643,28
1.03.02.14.999	Altri servizi di ristorazione	21,00	21,00
1.03.02.15.002	Contratti di servizio di trasporto scolastico	111.282,25	111.282,25
1.03.02.15.004	Contratti di servizio per la raccolta rifiuti	908.799,99	908.799,99
1.03.02.15.008	Contratti di servizio di assistenza sociale residenziale e semiresidenziale	67.505,42	67.505,42
1.03.02.15.999	Altre spese per contratti di servizio pubblico	166.995,57	166.995,57
1.03.02.16.002	Spese postali	9.075,51	9.075,51
1.03.02.16.999	Altre spese per servizi amministrativi	28,28	28,28
1.03.02.18.001	Spese per accertamenti sanitari resi necessari dall'attivita' lavorativa	1.421,81	1.421,81
1.03.02.19.002	Assistenza all'utente e formazione	5.000,00	5.000,00
1.03.02.19.005	Servizi per i sistemi e relativa manutenzione	49.606,48	49.606,48
1.03.02.99.003	Quote di associazioni	2.214,41	2.214,41
1.03.02.99.999	Altri servizi diversi n.a.c.	156.563,84	156.563,84

1.04.00.00.000 Trasferimenti correnti **625.056,52** **625.056,52**

1.04.01.00.000 Trasferimenti correnti a Amministrazioni Pubbliche **541.720,44** **541.720,44**

1.04.01.01.002	Trasferimenti correnti a Ministero dell'Istruzione - Istituzioni scolastiche	75.150,00	75.150,00
1.04.01.02.003	Trasferimenti correnti a Comuni	21.092,38	21.092,38
1.04.01.02.006	Trasferimenti correnti a Comunita' Montane	435.780,65	435.780,65
1.04.01.02.018	Trasferimenti correnti a Consorzi di enti locali	9.697,41	9.697,41

1.04.02.00.000 Trasferimenti correnti a Famiglie **21.222,11** **21.222,11**

1.04.02.03.001	Borse di studio	7.199,80	7.199,80
1.04.02.05.999	Altri trasferimenti a famiglie n.a.c.	14.022,31	14.022,31

1.04.03.00.000 Trasferimenti correnti a Imprese **7.656,88** **7.656,88**

1.04.03.99.999	Trasferimenti correnti a altre imprese	7.656,88	7.656,88
----------------	----------------------------------------	----------	----------

000107855 - COMUNE DI COSTA VOLPINO

		Importo nel periodo	Importo a tutto il periodo
1.04.04.00.000 Trasferimenti correnti a Istituzioni Sociali Private		54.457,09	54.457,09
1.04.04.01.001	Trasferimenti correnti a Istituzioni Sociali Private	54.457,09	54.457,09
1.07.00.00.000 Interessi passivi		13.031,16	13.031,16
1.07.05.00.000 Interessi su Mutui e altri finanziamenti a medio lungo termine		13.031,16	13.031,16
1.07.05.04.004	Interessi passivi a Cassa Depositi e Prestiti - Gestione Tesoro su mutui e altri finanziamenti a medio lungo termine	13.031,16	13.031,16
1.09.00.00.000 Rimborsi e poste correttive delle entrate		11.548,32	11.548,32
1.09.02.00.000 Rimborsi di imposte in uscita		6.927,52	6.927,52
1.09.02.01.001	Rimborsi di imposte e tasse di natura corrente	6.927,52	6.927,52
1.09.99.00.000 Altri Rimborsi di parte corrente di somme non dovute o incassate in eccesso		4.620,80	4.620,80
1.09.99.04.001	Rimborsi di parte corrente a Famiglie di somme non dovute o incassate in eccesso	4.620,80	4.620,80
1.10.00.00.000 Altre spese correnti		77.438,32	77.438,32
1.10.04.00.000 Premi di assicurazione		71.398,71	71.398,71
1.10.04.01.999	Altri premi di assicurazione contro i danni	71.398,71	71.398,71
1.10.05.00.000 Spese dovute a sanzioni, risarcimenti e indennizzi		6.039,61	6.039,61
1.10.05.02.001	Spese per risarcimento danni	6.039,61	6.039,61
2.00.00.00.000 Spese in conto capitale		2.926.095,07	2.926.095,07
2.02.00.00.000 Investimenti fissi lordi e acquisto di terreni		2.128.354,45	2.128.354,45
2.02.01.00.000 Beni materiali		2.104.943,86	2.104.943,86
2.02.01.07.001	Server	1.000,00	1.000,00
2.02.01.07.005	Tablet e dispositivi di telefonia fissa e mobile	50,00	50,00
2.02.01.09.003	Fabbricati ad uso scolastico	312.910,14	312.910,14
2.02.01.09.008	Opere destinate al culto	1.759,99	1.759,99
2.02.01.09.012	Infrastrutture stradali	755.896,44	755.896,44
2.02.01.09.013	Altre vie di comunicazione	571.297,16	571.297,16
2.02.01.09.014	Opere per la sistemazione del suolo	115.228,28	115.228,28
2.02.01.09.015	Cimiteri	315.985,84	315.985,84
2.02.01.09.999	Beni immobili n.a.c.	30.816,01	30.816,01
2.02.03.00.000 Beni immateriali		23.410,59	23.410,59
2.02.03.02.001	Sviluppo software e manutenzione evolutiva	5.000,00	5.000,00
2.02.03.02.002	Acquisto software	1.055,40	1.055,40
2.02.03.05.001	Incarichi professionali per la realizzazione di investimenti	6.294,70	6.294,70
2.02.03.06.001	Manutenzione straordinaria su beni demaniali di terzi	3.422,09	3.422,09
2.02.03.06.999	Manutenzione straordinaria su altri beni di terzi	7.638,40	7.638,40
2.03.00.00.000 Contributi agli investimenti		30.000,00	30.000,00
2.03.01.00.000 Contributi agli investimenti a Amministrazioni pubbliche		10.000,00	10.000,00
2.03.01.02.006	Contributi agli investimenti a Comunita' Montane	10.000,00	287 000,00

		Importo nel periodo	Importo a tutto il periodo
2.03.02.00.000	Contributi agli investimenti a Famiglie	20.000,00	20.000,00
2.03.02.01.001	Contributi agli investimenti a Famiglie	20.000,00	20.000,00
2.04.00.00.000	Altri trasferimenti in conto capitale	992,16	992,16
2.04.21.00.000	Altri trasferimenti in conto capitale n.a.c. ad Amministrazioni pubbliche	992,16	992,16
2.04.21.02.002	Altri trasferimenti in conto capitale n.a.c. a Province	992,16	992,16
2.05.00.00.000	Altre spese in conto capitale	766.748,46	766.748,46
2.05.99.00.000	Altre spese in conto capitale n.a.c.	766.748,46	766.748,46
2.05.99.99.999	Altre spese in conto capitale n.a.c.	766.748,46	766.748,46
4.00.00.00.000	Rimborso Prestiti	330.485,93	330.485,93
4.01.00.00.000	Rimborso di titoli obbligazionari	220.223,48	220.223,48
4.01.02.00.000	Rimborso di titoli obbligazionari a medio-lungo termine	220.223,48	220.223,48
4.01.02.01.002	Rimborso di titoli obbligazionari a medio-lungo termine a tasso variabile - valuta domestica	220.223,48	220.223,48
4.03.00.00.000	Rimborso mutui e altri finanziamenti a medio lungo termine	110.262,45	110.262,45
4.03.01.00.000	Rimborso Mutui e altri finanziamenti a medio lungo termine	110.262,45	110.262,45
4.03.01.02.001	Rimborso mutui e altri finanziamenti a medio lungo termine a Regioni e province autonome	44.092,60	44.092,60
4.03.01.04.004	Rimborso Mutui e altri finanziamenti a medio lungo termine a Cassa Depositi e Prestiti - Gestione Tesoro	31.094,51	31.094,51
4.03.01.04.999	Rimborso Mutui e altri finanziamenti a medio lungo termine ad altre imprese	35.075,34	35.075,34
7.00.00.00.000	Uscite per conto terzi e partite di giro	962.057,41	962.057,41
7.01.00.00.000	Uscite per partite di giro	803.018,68	803.018,68
7.01.01.00.000	Versamenti di altre ritenute	424.107,42	424.107,42
7.01.01.02.001	Versamento delle ritenute per scissione contabile IVA (split payment)	424.107,42	424.107,42
7.01.02.00.000	Versamenti di ritenute su Redditi da lavoro dipendente	377.863,39	377.863,39
7.01.02.01.001	Versamenti di ritenute erariali su Redditi da lavoro dipendente rimosse per conto terzi	239.071,85	239.071,85
7.01.02.02.001	Versamenti di ritenute previdenziali e assistenziali su Redditi da lavoro dipendente rimosse per conto terzi	118.110,32	118.110,32
7.01.02.99.999	Altri versamenti di ritenute al personale dipendente per conto di terzi	20.681,22	20.681,22
7.01.99.00.000	Altre uscite per partite di giro	1.047,87	1.047,87
7.01.99.01.001	Spese non andate a buon fine	347,87	347,87
7.01.99.03.001	Costituzione fondi economici e carte aziendali	700,00	700,00
7.02.00.00.000	Uscite per conto terzi	159.038,73	159.038,73
7.02.02.00.000	Trasferimenti per conto terzi a Amministrazioni pubbliche	76.982,74	76.982,74

		Importo nel periodo	Importo a tutto il periodo
7.02.02.01.001	Trasferimenti per conto terzi a Ministeri	13.196,94	13.196,94
7.02.02.02.002	Trasferimenti per conto terzi a Province	63.785,80	63.785,80
7.02.04.00.000 Depositi di/presso terzi		8.650,00	8.650,00
7.02.04.02.001	Restituzione di depositi cauzionali o contrattuali di terzi	8.650,00	8.650,00
7.02.99.00.000 Altre uscite per conto terzi		73.405,99	73.405,99
7.02.99.99.999	Altre uscite per conto terzi n.a.c.	73.405,99	73.405,99
Pagamenti da regolarizzare		0,00	0,00
0.00.0 0.99.9 99	ALTRI PAGAMENTI DA REGOLARIZZARE (pagamenti codificati dal tesoriere)	0,00	0,00
TOTALE PAGAMENTI		9.214.224,93	9.214.224,93

RISPETTO SOGLIA SPESA PER IL PERSONALE D.M. 17/03/2020

		ABITANTI AL 31/12/2020		8.973
--	--	------------------------	--	-------

Dati ultimi tre Consuntivi approvati (dati BDAP)

Anno	2018	2019	2020
Entrate titolo 1	4.504.745,12	4.615.154,69	4.461.777,98
Entrate titolo 2	168.746,80	143.911,61	1.348.529,93
Entrate titolo 3	1.063.155,40	980.933,81	804.517,68
Totale accertato ENTRATE CORRENTI	5.736.647,32	5.740.000,11	6.614.825,59

Media annua entrate correnti	6.030.491,01
Importo del F.C.D.E. assestato anno 2019 (importo da detrarre)	204.143,30
Media da riportare nel denominatore del rapporto (B)	5.826.347,71

DATI da Bilancio Triennale	2018	2019	2020	2021	2022	2023	2024
U 1.01.00.00.000 - Spesa di personale al lordo di oneri al netto di Irap	1.330.981,49	1.240.802,42	1.066.473,07	0,00	0,00	0,00	0,00
U 1.03.02.12.001 - Acquisto di servizi da agenzie di lavoro interinale	0,00	0,00	0,00	0,00	0,00	0,00	0,00
U 1.03.02.12.002 - Quota LSU in carico all'ente	0,00	0,00	0,00	0,00	0,00	0,00	0,00
U 1.03.02.12.003 - Collaborazioni coordinate e a progetto	0,00	0,00	0,00	0,00	0,00	0,00	0,00
U 1.03.02.12.999 - Altre forme di lavoro flessibile n.a.c.	0,00	0,00	0,00	0,00	0,00	0,00	0,00
Totale (A)	1.330.981,49	1.240.802,42	1.066.473,07	0,00	0,00	0,00	0,00

Rapporto come calcolato da tabella 1 del D.M. 17.03.2020 (A/B)	18,30%	0,00%	0,00%	0,00%	0,00%	0,00%	0,00%
SOGLIA MINIMA PER LA FASCIA DEMOGRAFICA	26,90%	26,90%	26,90%	26,90%	26,90%	26,90%	26,90%
SOGLIA MASSIMA PER LA FASCIA DEMOGRAFICA	30,90%	30,90%	30,90%	30,90%	30,90%	30,90%	30,90%
COLLOCAZIONE ENTE	PRIMA FASCIA	PRIMA FASCIA	PRIMA FASCIA	PRIMA FASCIA	PRIMA FASCIA	PRIMA FASCIA	PRIMA FASCIA

INCREMENTO DELLA SPESA	2020	2021	2022	2023	2024
Incremento massimo ipotetico della spesa	226.266,85	279.506,11	319.435,56	332.745,37	346.055,19
Resti assunzionali ultimo quinquennio	0,00	0,00	0,00	0,00	0,00
Base 2018 (Totale A) + incremento massimo	1.557.248,34	1.610.487,60	1.650.417,05	1.663.726,86	1.677.036,68
Incremento massimo possibile della spesa	490.775,27	1.610.487,60	1.650.417,05	1.663.726,86	1.677.036,68

RISPETTO SOGLIA SPESA PER IL PERSONALE D.M. 17/03/2020

Fasce demografiche	Prima soglia	Seconda soglia	Incremento spesa personale massimo annuo				
			2020	2021	2022	2023	2024
Comuni con meno di 1.000 abitanti	29,50%	33,50%	23,00%	29,00%	33,00%	34,00%	35,00%
Comuni da 1.000 a 1.999 abitanti	28,60%	32,60%	23,00%	29,00%	33,00%	34,00%	35,00%
Comuni da 2.000 a 2.999 abitanti	27,60%	31,60%	20,00%	25,00%	28,00%	29,00%	30,00%
Comuni da 3.000 a 4.999 abitanti	27,20%	31,20%	19,00%	24,00%	26,00%	27,00%	28,00%
Comuni da 5.000 a 9.999 abitanti	26,90%	30,90%	17,00%	21,00%	24,00%	25,00%	26,00%
Comuni da 10.000 a 59.999 abitanti	27,00%	31,00%	9,00%	16,00%	19,00%	21,00%	22,00%
Comuni da 60.000 a 249.999 abitanti	27,60%	31,60%	7,00%	12,00%	14,00%	15,00%	16,00%
Comuni da 250.000 a 1.499.999 abitanti	28,80%	32,80%	3,00%	6,00%	8,00%	9,00%	10,00%
Comuni con 1.500.000 di abitanti e oltre	25,30%	29,30%	1,50%	3,00%	4,00%	4,50%	5,00%

ELENCO DELLE SPESE DI RAPPRESENTANZA SOSTENUTE DAGLI ORGANI DI GOVERNO DELL'ENTE NELL'ANNO 2020

(articolo 16, comma 26, del Decreto Legge 13 agosto 2011 n. 138 e D.M. 23 gennaio 2012)

Descrizione dell'oggetto della spesa	Occasione in cui la spesa è stata sostenuta	Importo della Spesa (Euro)
Non sono state sostenute spese di rappresentanza.		
Totale delle spese sostenute ...		-

COSTA VOLPINO, li _____

IL SEGRETARIO

Dott. Giovanni Barberi Frandanisa

IL RESPONSABILE DEL SERVIZIO FINANZIARIO

Dott.ssa Silvia Zana

L'ORGANO DI REVISIONE ECONOMICO - FINANZIARIA

SERVIZI A DOMANDA INDIVIDUALE

Servizio	Costi	Ricavi	Differenza	Copertura
Alberghi, case di riposo e case di ricovero				
Alberghi diurni e bagni pubblici				
Assistenza domiciliare				
Asili nido				
Convitti, campeggi, case per vacanze, ostelli				
Colonie e soggiorni stagionali, stabilimenti termali				
Corsi extrascolastici di insegnamento di arti e sport e altre discipline				
Giardini zoologici e botanici				
Impianti sportivi: piscine, campi da tennis, di pattinaggio, impianti di risalita e simili	138.052,03	23.849,37	-114.202,66	17,28%
Mattatoi pubblici				
Mense				
Mense scolastiche	18.751,26	10.004,98	-8.746,28	53,36%
Mercati e fiere attrezzati				
Parcheggi custoditi e parchimetri	47.366,20	47.366,20		100,00%
Pesa pubblica				
Servizi turistici diversi: stabilimenti balneari, approdi turistici e simili				
Spurgo pozzi neri				
Teatri, musei, pinacoteche, gallerie, mostre e spettacoli				
Trasporto carni macellate				
Trasporti funebri, pompe funebri, illuminazioni votive	20.239,80	20.239,80		100,00%
Uso di locali per riunioni non istituzionali				
Collegamenti di impianti di allarme con centrali operative della Polizia Locale				
Altri	95.145,95	26.296,20	-68.849,75	27,64%
TOTALE	319.555,24	127.756,55	-191.798,69	39,98%

INDICATORE TEMPESTIVITA' DEI PAGAMENTI ANNUALE 2020

(D.P.C.M. DEL 22/09/2014)

Indicatore tempestività dei pagamenti annuale 2020:

20 giorni

L'Ente ha adottato misure organizzative, ai sensi dell'art. 9 della Legge 03/08/2009, n. 102 (procedure di spesa e di allocazione delle risorse) per garantire il tempestivo pagamento delle somme dovute per somministrazioni, forniture ed appalti.

L'indicatore è stato determinato attraverso un'estrazione automatica dei dati dalla procedura di gestione della contabilità finanziaria.

SANZIONI CODICE DELLA STRADA

Codice	ENTRATE	ACCERTAMENTI
E.03.02	Proventi derivanti dall'attività di controllo e repressione delle irregolarità e degli illeciti	80.106,20
	Accantonamento a Fondo crediti di dubbia esigibilità	7.927,91
	TOTALE ENTRATE ...	72.178,29
	<i>di cui da sanzioni derivanti da violazione limiti di velocità da attribuire ad altri Enti (50% delle suddette sanzioni rilevate su strade non comunali)</i>	0,00
	QUOTA VINCOLATA 50% ...	36.089,15

SPESE	ART. 40 Legge 29 luglio 2010, n. 120	% DI LEGGE	% EFFETTIVA	IMPEGNI
Interventi di sostituzione, ammodernamento, potenziamento, messa a norma e manutenzione segnaletica	lettera a)	minimo 25%	25%	9.022,29
Potenziamento delle attività di controllo e di accertamento delle violazioni in materia di circolazione stradale, anche attraverso l'acquisto di automezzi, mezzi e attrezzature	lettera b)	minimo 25%	25%	9.022,29
Finalità connesse al miglioramento della sicurezza stradale, relative alla manutenzione delle strade, installazione, ammodernamento, potenziamento, messa a norma e manutenzione delle barriere e sistemazione del manto stradale; interventi per la sicurezza	lettera c)	massimo 50%	50%	18.044,57
TOTALE SPESE ...		100%	100%	36.089,15



COMUNE DI COSTA VOLPINO

Piazza Caduti di Nassiriya n.3 - c.a.p. 24062 - Prov. di BG Cod. Fisc. e P.IVA: 00 572 300 168

Si fa presente che alcune dichiarazioni pervenute non sono asseverate dal proprio organo di Revisione, pertanto si rimane in attesa della validazione.

Costa Volpino, 01 aprile 2021

IL RESPONSABILE DELL'AREA FINANZIARIA E
TRIBUTARIA
(Dott.ssa Silvia Zana)

Si allegano dichiarazioni pervenute

ASSEVERAZIONE DELL'ORGANO DI REVISIONE DEL COMUNE

Il sottoscritto, Dott. Mauro Meregalli, in qualità di Revisore Unico del Comune di Costa Volpino, **assevera**, in ottemperanza dell'art. 11, comma 6, lettera j) del D.Lgs. n. 118/2011, che i saldi dei crediti/debiti risultanti alla data del 31/12/2020 dal rendiconto della gestione del Comune, come sopra riportati, risultano discordanti con i corrispondenti saldi risultanti dalla contabilità aziendale delle rispettive società partecipate dal Comune e degli enti strumentali allo stesso e riportate nelle precedenti tabelle.

_____, (data della firma elettronica)

Il Revisore Unico
Dott. Mauro Meregalli



COMUNE DI COSTA VOLPINO

Piazza Caduti di Nassiriya n.3 - c.a.p. 24062 - Prov. di BG Cod. Fisc. e P.IVA: 00 572 300 168



Comune di Costa Volpino

Conto del bilancio 2020

ENTRATE PER CAPITOLO

TITOLO	TIPOLOGIA	DENOMINAZIONE	Residui attivi al 1/1/2020 (RS)		Riscossioni in conto residui (RR)		Riaccertamento residui (R)		Residui attivi da esercizi precedenti (EP=RS-RR+R)	
			Previsioni definitive di competenza (CP)	Previsioni definitive di cassa (CS)	Riscossioni in conto competenza (RC)	Totale riscossioni (TR=RR+RC)	Accertamenti (A)	Maggiori o minori entrate di competenza = A-CP	Residui attivi da esercizio di competenza (EC=A-RC)	Totale residui attivi da riportare (TR=EP+EC)
FONDO PLURIENNALE VINCOLATO DI PARTE CORRENTE			126.200,36		Competenza					
FONDO PLURIENNALE VINCOLATO IN CONTO CAPITALE			1.803.087,13		Competenza					
AVANZO DI AMMINISTRAZIONE DESTINATO AD INVESTIMENTI			934.882,63		Competenza					
FONDO DI CASSA			3.281.488,77		Cassa					

TITOLO	TIPOLOGIA	Residui attivi al 1/1/2020 (RS)		Riscossioni in conto residui (RR)		Riaccertamento residui (R)		Residui attivi da esercizi precedenti (EP=RS-RR+R)	
		Previsioni definitive di competenza (CP)	Previsioni definitive di cassa (CS)	Riscossioni in conto competenza (RC)	Totale riscossioni (TR=RR+RC)	Accertamenti (A)	Maggiori o minori entrate di competenza = A-CP	Residui attivi da esercizio di competenza (EC=A-RC)	Totale residui attivi da riportare (TR=EP+EC)
TITOLO 1 - ENTRATE CORRENTI DI NATURA TRIBUTARIA, CONTRIBUTIVA E PEREQUATIVA									
2300	IMU ANNI PRECEDENTI - CAPI/ART 230/0	RS	0,00	RR	0,00	R	0,00	EP	0,00
		CP	118.428,00	RC	121.727,76	A	121.782,73	CP	3.354,73
		CS	73.428,00	TR	121.727,76	CS	48.299,76	TR	54,97
2301	I.M.U. - CAPI/ART 225/0	RS	7.011,08	RR	7.011,08	R	18.669,00	EP	18.669,00
		CP	1.118.400,00	RC	1.228.451,07	A	1.248.821,59	CP	130.421,59
		CS	1.084.008,17	TR	1.235.462,15	CS	151.453,98	TR	39.039,52
	CATEGORIA 6 - IMPOSTA MUNICIPALE PROPRIA	RS	7.011,08	RR	7.011,08	R	18.669,00	EP	18.669,00
		CP	1.236.828,00	RC	1.350.178,83	A	1.370.604,32	CP	133.776,32
		CS	1.157.436,17	TR	1.357.189,91	CS	199.753,74	TR	39.094,49
2110	ICI - ANNI PRECEDENTI - CAPI/ART 211/0	RS	0,00	RR	0,00	R	0,00	EP	0,00
		CP	850,00	RC	729,15	A	729,15	CP	-120,85
		CS	850,00	TR	729,15	CS	-120,85	TR	0,00
	CATEGORIA 8 - IMPOSTA COMUNALE SUGLI IMMOBILI (ICI)	RS	0,00	RR	0,00	R	0,00	EP	0,00
		CP	850,00	RC	729,15	A	729,15	CP	-120,85
		CS	850,00	TR	729,15	CS	-120,85	TR	0,00
1700	ADDIZIONALE IRPEF COMUNALE - CAPI/ART 170/0	RS	245.057,39	RR	242.060,44	R	-2.996,95	EP	0,00
		CP	600.000,00	RC	463.762,04	A	574.557,67	CP	-25.442,33
		CS	719.801,11	TR	705.822,48	CS	-13.978,63	TR	110.795,63
	CATEGORIA 16 - ADDIZIONALE COMUNALE IRPEF	RS	245.057,39	RR	242.060,44	R	-2.996,95	EP	0,00
		CP	600.000,00	RC	463.762,04	A	574.557,67	CP	-25.442,33
		CS	719.801,11	TR	705.822,48	CS	-13.978,63	TR	110.795,63
2790	TA.R.S.U ANNI PRECEDENTI - CAPI/ART 279/0	RS	0,00	RR	0,00	R	0,00	EP	0,00
		CP	2.000,00	RC	1.960,41	A	1.960,41	CP	-39,59
		CS	2.000,00	TR	1.960,41	CS	-39,59	TR	0,00
2820	TARSU ACCERTAMENTI - CAPI/ART 282/0	RS	3.769,33	RR	0,00	R	-3.769,33	EP	0,00
		CP	0,00	RC	0,00	A	0,00	CP	0,00
		CS	3.769,33	TR	0,00	CS	-3.769,33	TR	0,00
	CATEGORIA 51 - TASSA SMALTIMENTO RIFIUTI SOLIDI URBANI	RS	3.769,33	RR	0,00	R	-3.769,33	EP	0,00
		CP	2.000,00	RC	1.960,41	A	1.960,41	CP	-39,59
		CS	5.769,33	TR	1.960,41	CS	-3.808,92	TR	0,00

TITOLO	TIPOLOGIA	Residui attivi al 1/1/2020 (RS)		Riscossioni in conto residui (RR)		Riaccertamento residui (R)		Residui attivi da esercizi precedenti (EP=RS-RR+R)	
		Previsioni definitive di competenza (CP)	Previsioni definitive di cassa (CS)	Riscossioni in conto competenza (RC)	Totale riscossioni (TR=RR+RC)	Accertamenti (A)	Maggiori o minori entrate di competenza = A-CP	Residui attivi da esercizio di competenza (EC=A-RC)	Totale residui attivi da riportare (TR=EP+EC)
2600	TOSAP -TASSA OCCUPAZIONI SPAZI E AREE PUBBLICHE - CAP/ART 260/0	RS 5.277,86	RR 2.141,48	RR 2.141,48	R -442,38	R -442,38	EP 2.694,00	EP 2.694,00	
		CP 21.604,97	RC 23.693,88	RC 23.693,88	A 23.693,88	CP 2.088,91	EC 0,00	EC 0,00	
		CS 26.882,83	TR 25.835,36	TR 25.835,36	CS -1.047,47	TR -1.047,47	TR 2.694,00	TR 2.694,00	
	CATEGORIA 52 - TASSA OCCUPAZIONE SPAZI E AREE PUBBLICHE	RS 5.277,86	RR 2.141,48	RR 2.141,48	R -442,38	CP 2.088,91	EP 2.694,00	EP 2.694,00	
		CP 21.604,97	RC 23.693,88	RC 23.693,88	A 23.693,88	CP 2.088,91	EC 0,00	EC 0,00	
		CS 26.882,83	TR 25.835,36	TR 25.835,36	CS -1.047,47	TR -1.047,47	TR 2.694,00	TR 2.694,00	
1400	IMPOSTA COMUNALE SULLA PUBBLICITA' - CAP/ART 140/0	RS 34.893,62	RR 2.894,00	RR 2.894,00	R -31.668,62	CP -3.607,98	EP 331,00	EP 331,00	
		CP 87.000,00	RC 80.595,02	RC 80.595,02	A 83.392,02	CP -3.607,98	EC 2.797,00	EC 2.797,00	
		CS 121.893,62	TR 83.489,02	TR 83.489,02	CS -38.404,60	TR -38.404,60	TR 3.128,00	TR 3.128,00	
13000	PROVENTI PREINSEGNE - CAP/ART 1300/0	RS 77,50	RR 54,25	RR 54,25	R -23,25	CP -112,50	EP 0,00	EP 0,00	
		CP 500,00	RC 348,30	RC 348,30	A 387,50	CP -112,50	EC 39,20	EC 39,20	
		CS 577,50	TR 402,55	TR 402,55	CS -174,95	TR -174,95	TR 39,20	TR 39,20	
	CATEGORIA 53 - IMPOSTA COMUNALE SULLA PUBBLICITA' E DIRITTO SULLE PUBBLICHE AFFISSIONI	RS 34.971,12	RR 2.948,25	RR 2.948,25	R -31.691,87	CP -3.720,48	EP 331,00	EP 331,00	
		CP 87.500,00	RC 80.943,32	RC 80.943,32	A 83.779,52	CP -3.720,48	EC 2.836,20	EC 2.836,20	
		CS 122.471,12	TR 83.891,57	TR 83.891,57	CS -38.579,55	TR -38.579,55	TR 3.167,20	TR 3.167,20	
2720	TARI	RS 296.561,15	RR 124.249,63	RR 124.249,63	R -398,10	CP 0,00	EP 171.913,42	EP 171.913,42	
		CP 1.263.613,80	RC 791.229,16	RC 791.229,16	A 1.263.613,80	CP 0,00	EC 472.384,64	EC 472.384,64	
		CS 1.347.106,49	TR 915.478,79	TR 915.478,79	CS -431.627,70	TR -431.627,70	TR 644.298,06	TR 644.298,06	
2740	TARES ANNI PRECEDENTI	RS 0,00	RR 0,00	RR 0,00	R 0,00	CP 2.359,01	EP 0,00	EP 0,00	
		CP 4.500,00	RC 6.859,01	RC 6.859,01	A 6.859,01	CP 2.359,01	EC 0,00	EC 0,00	
		CS 3.500,00	TR 6.859,01	TR 6.859,01	CS 3.359,01	TR 3.359,01	TR 0,00	TR 0,00	
2760	TARI ANNI PRECEDENTI - CAP/ART 276/0	RS 0,01	RR 0,00	RR 0,00	R -0,01	CP 552,93	EP 0,00	EP 0,00	
		CP 11.500,00	RC 11.938,75	RC 11.938,75	A 12.052,93	CP 552,93	EC 114,18	EC 114,18	
		CS 10.000,00	TR 11.938,75	TR 11.938,75	CS 1.938,75	TR 1.938,75	TR 114,18	TR 114,18	
	CATEGORIA 61 - TRIBUTO COMUNALE SUI RIFIUTI E SUI SERVIZI	RS 296.561,16	RR 124.249,63	RR 124.249,63	R -398,11	CP 2.911,94	EP 171.913,42	EP 171.913,42	
		CP 1.279.613,80	RC 810.026,92	RC 810.026,92	A 1.282.525,74	CP 2.911,94	EC 472.498,82	EC 472.498,82	
		CS 1.360.606,49	TR 934.276,55	TR 934.276,55	CS -426.329,94	TR -426.329,94	TR 644.412,24	TR 644.412,24	
271	TASI	RS 2.346,82	RR 2.346,82	RR 2.346,82	R 0,00	CP 0,00	EP 0,00	EP 0,00	
		CP 0,00	RC 0,00	RC 0,00	A 0,00	CP 0,00	EC 0,00	EC 0,00	
		CS 2.346,82	TR 2.346,82	TR 2.346,82	CS 0,00	TR 0,00	TR 0,00	TR 0,00	

TITOLO	TIPOLOGIA	Residui attivi al 1/1/2020 (RS)		Riscossioni in conto residui (RR)		Riaccertamento residui (R)		Maggiori o minori entrate di competenza = A-CP		Residui attivi da esercizi precedenti (EP=RS-RR+R)	
		Previsioni definitive di competenza (CP)	Previsioni definitive di cassa (CS)	Riscossioni in conto competenza (RC)	Totale riscossioni (TR=RR+RC)	Accertamenti (A)	Maggiori o minori entrate di competenza = TR+CS	Maggiori o minori entrate di competenza = A-CP	Residui attivi da esercizio di competenza (EC=A-RC)	Totale residui attivi da riportare (TR=EP+EC)	
2720	TASI ANNI PRECEDENTI -CAP/ART 272/0	RS	0,00	RR	0,00	R	0,00	CP	4.756,79	EP	0,00
		CP	28.000,00	RC	30.553,39	A	32.756,79	CP		EC	2.203,40
		CS	20.000,00	TR	30.553,39	CS	10.553,39	CS		TR	2.203,40
	CATEGORIA 76 - TASSA SUI SERVIZI COMUNALI (TASI)	RS	2.346,82	RR	2.346,82	R	0,00	CP	4.756,79	EP	0,00
		CP	28.000,00	RC	30.553,39	A	32.756,79	CP	4.756,79	EC	2.203,40
		CS	22.346,82	TR	32.900,21	CS	10.553,39	CS		TR	2.203,40
2810	ADDITIONALE ERARIALE TASSA R.S.U. - CAP/ART 281/0	RS	0,00	RR	0,00	R	0,00	CP		EP	0,00
		CP	300,00	RC	168,98	A	168,98	CP	-131,02	EC	0,00
		CS	300,00	TR	168,98	CS	-131,02	CS		TR	0,00
2900	TASSA PARTECIPAZIONE CONCORSI - CAP/ART 290/0	RS	0,00	RR	0,00	R	0,00	CP		EP	0,00
		CP	2.500,00	RC	2.250,00	A	2.250,00	CP	-250,00	EC	0,00
		CS	2.000,00	TR	2.250,00	CS	250,00	CS		TR	0,00
	CATEGORIA 99 - ALTRE IMPOSTE, TASSE E PROVENTI N.A.C.	RS	0,00	RR	0,00	R	0,00	CP	-381,02	EP	0,00
		CP	2.800,00	RC	2.418,98	A	2.418,98	CP	-381,02	EC	0,00
		CS	2.300,00	TR	2.418,98	CS	118,98	CS		TR	0,00
TIPOLOGIA 101 - IMPOSTE, TASSE E PROVENTI ASSIMILATI		RS	594.994,76	RR	380.757,70	R	-20.629,64	CP		EP	193.607,42
		CP	3.259.196,77	RC	2.764.266,92	A	3.373.026,46	CP	113.829,69	EC	608.759,54
		CS	3.418.463,87	TR	3.145.024,62	CS	-273.439,25	CS		TR	802.366,96
17500	CINQUE PER MILLE GETTITO IRPEF - CAPI/ART 175/0	RS	0,00	RR	0,00	R	0,00	CP		EP	0,00
		CP	6.482,00	RC	6.414,39	A	6.414,39	CP	-67,61	EC	0,00
		CS	3.182,00	TR	6.414,39	CS	3.232,39	CS		TR	0,00
	CATEGORIA 99 - ALTRE COMPARTICIPAZIONI A COMUNI	RS	0,00	RR	0,00	R	0,00	CP	-67,61	EP	0,00
		CP	6.482,00	RC	6.414,39	A	6.414,39	CP	-67,61	EC	0,00
		CS	3.182,00	TR	6.414,39	CS	3.232,39	CS		TR	0,00
TIPOLOGIA 104 - COMPARTICIPAZIONI DI TRIBUTI		RS	0,00	RR	0,00	R	0,00	CP		EP	0,00
		CP	6.482,00	RC	6.414,39	A	6.414,39	CP	-67,61	EC	0,00
		CS	3.182,00	TR	6.414,39	CS	3.232,39	CS		TR	0,00
3100	FONDO SOLIDARIETA' COMUNI - CAPI/ART 310/0	RS	10.248,14	RR	9.413,83	R	0,00	CP		EP	834,31
		CP	1.082.936,00	RC	1.043.515,05	A	1.082.337,13	CP	-598,87	EC	38.822,08
		CS	1.093.184,14	TR	1.052.928,88	CS	-40.255,26	CS		TR	39.656,39

TITOLO	TIPOLOGIA	DENOMINAZIONE	Residui attivi al 1/1/2020 (RS)		Riscossioni in conto residui (RR)		Riaccertamento residui (R)		Maggiori o minori entrate di competenza = A-CP		Residui attivi da esercizi precedenti (EP=RS-RR+R)	
			Previsioni definitive di competenza (CP)	Previsioni definitive di cassa (CS)	Riscossioni in conto competenza (RC)	Totale riscossioni (TR=RR+RC)	Accertamenti (A)	Maggiori o minori entrate di competenza = A-CP	Residui attivi da esercizio di competenza (EC=A-RC)	Totale residui attivi da riportare (TR=EP+EC)		
CATEGORIA 1 - FONDI PEREQUATIVI DALLO STATO			RS	10.248,14	RR	9.413,83	R	0,00			EP	834,31
			CP	1.082.936,00	RC	1.043.515,05	A	1.082.337,13	CP	-598,87	EC	38.822,08
			CS	1.093.184,14	TR	1.052.928,88	CS	-40.255,26			TR	39.656,39
TIPOLOGIA 301 - FONDI PEREQUATIVI DA AMMINISTRAZIONI CENTRALI			RS	10.248,14	RR	9.413,83	R	0,00			EP	834,31
			CP	1.082.936,00	RC	1.043.515,05	A	1.082.337,13	CP	-598,87	EC	38.822,08
			CS	1.093.184,14	TR	1.052.928,88	CS	-40.255,26			TR	39.656,39
TITOLO 1 - ENTRATE CORRENTI DI NATURA TRIBUTARIA, CONTRIBUTIVA E PEREQUATIVA			RS	605.242,90	RR	390.171,53	R	-20.629,64			EP	194.441,73
			CP	4.348.614,77	RC	3.814.196,36	A	4.461.777,98	CP	113.163,21	EC	647.581,62
			CS	4.514.830,01	TR	4.204.367,89	CS	-310.462,12			TR	842.023,35

TITOLO TIPOLOGIA	DENOMINAZIONE	Residui attivi al 1/1/2020 (RS)		Riscossioni in conto residui (RR)		Riaccertamento residui (R)		Residui attivi da esercizi precedenti (EP=RS-RR+R)	
		Previsioni definitive di competenza (CP)	Previsioni definitive di cassa (CS)	Riscossioni in conto competenza (RC)	Totale riscossioni (TR=RR+RC)	Accertamenti (A)	Maggiori o minori entrate di competenza = A-CP	Residui attivi da esercizio di competenza (EC=A-RC)	Totale residui attivi da riportare (TR=EP+EC)
TITOLO 2 - TRASFERIMENTI CORRENTI									
5530	QUOTE RINVENIENTI ADD. IRPEF - CAP/ART 553/0	RS	0,00	RR	0,00	R	0,00	EP	0,00
		CP	17.000,00	RC	30.427,88	A	30.427,88	CP	13.427,88
		CS	17.000,00	TR	30.427,88	CS	13.427,88	TR	0,00
5560	CTR. COMPARTICIPAZIONE CONTRASTO ALL' EVASIONE FISCALE CAP/ART 556/0	RS	0,00	RR	0,00	R	0,00	EP	0,00
		CP	7.000,00	RC	6.988,90	A	6.988,90	CP	-11,10
		CS	2.000,00	TR	6.988,90	CS	4.988,90	TR	0,00
5650	CONTRIBUTO ONERI DOVUTI DA ISTITUZIONI SCOLASTICHE PER PAGAMENTO TARSU - CAP/ART 565/0	RS	0,00	RR	0,00	R	0,00	EP	0,00
		CP	4.000,00	RC	4.315,18	A	4.315,18	CP	315,18
		CS	4.000,00	TR	4.315,18	CS	315,18	TR	0,00
15701	CONTRIBUTO PER MINOR GETTITO IMU	RS	0,00	RR	0,00	R	0,00	EP	0,00
		CP	33.000,00	RC	34.346,05	A	34.346,05	CP	1.346,05
		CS	33.000,00	TR	34.346,05	CS	1.346,05	TR	0,00
23650	RIMBORSO SPESE ELEZIONI E CONSULTAZIONI REFERENDARIE - CAP./ART 2365/0	RS	0,00	RR	0,00	R	0,00	EP	0,00
		CP	23.600,00	RC	18.627,54	A	18.627,54	CP	-4.972,46
		CS	23.600,00	TR	18.627,54	CS	-4.972,46	TR	0,00
236600	TRASFERIMENTO REGIONE PROGETTO NIDI GRATIS - CAP/ART 23660/0	RS	7.551,00	RR	7.551,00	R	0,00	EP	0,00
		CP	25.300,00	RC	5.932,08	A	9.795,76	CP	-15.504,24
		CS	32.851,00	TR	13.483,08	CS	-19.367,92	TR	3.863,68
236700	TRASFERIMENTO STATALE PER RIFUGIATI - CAP/ART 236700	RS	0,00	RR	0,00	R	0,00	EP	0,00
		CP	0,00	RC	0,00	A	0,00	CP	0,00
		CS	0,00	TR	0,00	CS	0,00	TR	0,00
236800	CONTRIBUTI STATALI PER ALTRI SERVIZI - CAP/ART 23680/0	RS	1.431,40	RR	1.053,50	R	1.023,50	EP	1.401,40
		CP	1.500,00	RC	0,00	A	550,90	CP	-949,10
		CS	2.931,40	TR	1.053,50	CS	-1.877,90	TR	1.952,30
236850	COVID-19 - CONTRIBUTO STATALE ART.105 - CAP/ART 23685/0	RS	0,00	RR	0,00	R	0,00	EP	0,00
		CP	17.731,53	RC	17.729,97	A	17.729,97	CP	-1,56
		CS	17.731,53	TR	17.729,97	CS	-1,56	TR	0,00
236900	COVID-19 CONTRIBUTI STATALI - CAP/ART 23690/0	RS	0,00	RR	0,00	R	0,00	EP	0,00
		CP	121.325,90	RC	128.145,83	A	128.145,83	CP	6.819,93
		CS	121.325,90	TR	128.145,83	CS	6.819,93	TR	0,00

TITOLO	TIPOLOGIA	Residui attivi al 1/1/2020 (RS)		Riscossioni in conto residui (RR)		Riaccertamento residui (R)		Residui attivi da esercizi precedenti (EP=RS-RR+R)	
		Previsioni definitive di competenza (CP)	Previsioni definitive di cassa (CS)	Riscossioni in conto competenza (RC)	Totale riscossioni (TR=RR+RC)	Accertamenti (A)	Maggiori o minori entrate di competenza = A-CP	Residui attivi da esercizio di competenza (EC=A-RC)	Totale residui attivi da riportare (TR=EP+EC)
236901	COVID-19 - CONTRIBUTI STATALI ART.112 CAP/ART 23690/1	RS 0,00	RR 0,00	RR 0,00	R 0,00	R 0,00	0,00	EP 0,00	0,00
		CP 556.550,21	RC 556.550,21	A 556.550,21	CP	0,00	0,00	EC 0,00	0,00
		CS 556.550,21	TR 556.550,21	CS 0,00	TR	0,00	0,00	TR 0,00	0,00
236950	CONTRIBUTI STATALI DA FINANZIARIA CAP/ART - 23695/0	RS 0,00	RR 0,00	R 0,00	R 0,00	0,00	0,00	EP 0,00	0,00
		CP 25.833,05	RC 25.833,05	A 25.833,05	CP	0,00	0,00	EC 0,00	0,00
		CS 25.833,05	TR 25.833,05	CS 0,00	TR	0,00	0,00	TR 0,00	0,00
237003	COVID-19 - TRASFERIMENTI FUNZIONI FONDAMENTALI ART.106 CAP/ART 23700/3	RS 0,00	RR 0,00	R 0,00	R 0,00	0,00	0,00	EP 0,00	0,00
		CP 314.067,03	RC 376.244,02	A 376.244,02	CP	62.176,99	62.176,99	EC 0,00	0,00
		CS 284.067,03	TR 376.244,02	CS 92.176,99	TR	0,00	0,00	TR 0,00	0,00
237550	CTR STATALE EX ART.183 D.L.32/2020 LIBRI BIBLIOTECA - CAP/ART 23755/0	RS 0,00	RR 0,00	R 0,00	R 0,00	0,00	0,00	EP 0,00	0,00
		CP 10.002,00	RC 10.001,90	A 10.001,90	CP	-0,10	-0,10	EC 0,00	0,00
		CS 10.002,00	TR 10.001,90	CS -0,10	TR	0,00	0,00	TR 0,00	0,00
CATEGORIA 1 - TRASFERIMENTI CORRENTI DA AMMINISTRAZIONI CENTRALI		RS 8.982,40	RR 8.604,50	R 1.023,50	R 1.023,50	0,00	0,00	EP 1.401,40	1.401,40
		CP 1.156.909,72	RC 1.215.142,61	A 1.219.557,19	CP	62.647,47	62.647,47	EC 4.414,58	4.414,58
		CS 1.130.892,12	TR 1.223.747,11	CS 92.854,99	TR	0,00	0,00	TR 5.815,98	5.815,98
8700	CONTRIBUTO PER FONDO SOSTEGNO AFFITTI - CAP/ART 870/ 0	RS 0,00	RR 0,00	R 0,00	R 0,00	0,00	0,00	EP 0,00	0,00
		CP 6.900,00	RC 6.900,00	A 6.900,00	CP	0,00	0,00	EC 0,00	0,00
		CS 0,00	TR 6.900,00	CS 6.900,00	TR	0,00	0,00	TR 0,00	0,00
8800	CONTRIBUTO REGIONE LOMBAR DIA PER SISTEMA SCOLASTICO	RS 0,00	RR 0,00	R 0,00	R 0,00	0,00	0,00	EP 0,00	0,00
		CP 34.000,00	RC 60.497,97	A 60.497,97	CP	26.497,97	26.497,97	EC 0,00	0,00
		CS 34.000,00	TR 60.497,97	CS 26.497,97	TR	0,00	0,00	TR 0,00	0,00
22900	RECUPERO SPESE RETTE DI RICOVERO ANZIANI E INABILI - CAP/ART 2290/ 0	RS 0,00	RR 0,00	R 0,00	R 0,00	0,00	0,00	EP 0,00	0,00
		CP 3.785,00	RC 7.634,02	A 7.634,02	CP	3.849,02	3.849,02	EC 0,00	0,00
		CS 3.781,57	TR 7.634,02	CS 3.852,45	TR	0,00	0,00	TR 0,00	0,00
23500	TRASFERIMENTI COMUNITA' MONTANA PER SOCIALE - CAP/ART 2350/0	RS 0,00	RR 0,00	R 0,00	R 0,00	0,00	0,00	EP 0,00	0,00
		CP 14.000,00	RC 8.070,75	A 8.070,75	CP	-5.929,25	-5.929,25	EC 0,00	0,00
		CS 14.000,00	TR 8.070,75	CS -5.929,25	TR	0,00	0,00	TR 0,00	0,00
23850	CONTRIBUTI DA ALTRI COMUNI - CAP/ART 2385/0	RS 0,00	RR 0,00	R 0,00	R 0,00	0,00	0,00	EP 0,00	0,00
		CP 0,00	RC 500,00	A 500,00	CP	500,00	500,00	EC 0,00	0,00
		CS 0,00	TR 500,00	CS 500,00	TR	500,00	500,00	TR 0,00	0,00

TITOLO	TIPOLOGIA	DENOMINAZIONE	Residui attivi al 1/1/2020 (RS)		Riscossioni in conto residui (RR)		Riaccertamento residui (R)		Maggiori o minori entrate di competenza (A-CP)		Residui attivi da esercizi precedenti (EP=RS-RR+R)	
			Previsioni definitive di competenza (CP)	Previsioni definitive di cassa (CS)	Riscossioni in conto competenza (RC)	Totale riscossioni (TR=RR+RC)	Accertamenti (A)	Maggiori o minori entrate di competenza = A-CP	Residui attivi da esercizio di competenza (EC=A-RC)	Totale residui attivi da riportare (TR=EP+EC)		
24550		TRASFERIMENTO PROVINCIALE - CAP/ART 2455/0	RS	0,00	RR	0,00	R	0,00	CP	-2.000,00	EP	0,00
			CP	47.370,00	RC	45.370,00	A	45.370,00	CP		EC	0,00
			CS	47.370,00	TR	45.370,00	CS	-2.000,00	CS		TR	0,00
		CATEGORIA 2 - TRASFERIMENTI CORRENTI DA AMMINISTRAZIONI LOCALI	RS	0,00	RR	0,00	R	0,00	CP	22.917,74	EP	0,00
			CP	106.055,00	RC	128.972,74	A	128.972,74	CP	22.917,74	EC	0,00
			CS	99.151,57	TR	128.972,74	CS	29.821,17	CS		TR	0,00
		TIPOLOGIA 101 - TRASFERIMENTI CORRENTI DA AMMINISTRAZIONI PUBBLICHE	RS	8.982,40	RR	8.604,50	R	1.023,50	CP		EP	1.401,40
			CP	1.262.964,72	RC	1.344.115,35	A	1.348.529,93	CP	85.565,21	EC	4.414,58
			CS	1.230.043,69	TR	1.352.719,85	CS	122.676,16	CS		TR	5.815,98
25500		TRASFERIMENTI CORRENTI DA IMPRESE - CAP/ART 2550/0	RS	29.093,58	RR	0,00	R	0,00	CP	0,00	EP	29.093,58
			CP	0,00	RC	0,00	A	0,00	CP	0,00	EC	0,00
			CS	29.093,58	TR	0,00	CS	-29.093,58	CS		TR	29.093,58
		CATEGORIA 2 - ALTRI TRASFERIMENTI CORRENTI DA IMPRESE	RS	29.093,58	RR	0,00	R	0,00	CP	0,00	EP	29.093,58
			CP	0,00	RC	0,00	A	0,00	CP	0,00	EC	0,00
			CS	29.093,58	TR	0,00	CS	-29.093,58	CS		TR	29.093,58
		TIPOLOGIA 103 - TRASFERIMENTI CORRENTI DA IMPRESE	RS	29.093,58	RR	0,00	R	0,00	CP		EP	29.093,58
			CP	0,00	RC	0,00	A	0,00	CP	0,00	EC	0,00
			CS	29.093,58	TR	0,00	CS	-29.093,58	CS		TR	29.093,58
		TITOLO 2 - TRASFERIMENTI CORRENTI	RS	38.075,98	RR	8.604,50	R	1.023,50	CP	85.565,21	EP	30.494,98
			CP	1.262.964,72	RC	1.344.115,35	A	1.348.529,93	CP	85.565,21	EC	4.414,58
			CS	1.259.137,27	TR	1.352.719,85	CS	93.582,58	CS		TR	34.909,56

TITOLO TIPOLOGIA	DENOMINAZIONE	Residui attivi al 1/1/2020 (RS)		Riscossioni in conto residui (RR)		Riaccertamento residui (R)		Residui attivi da esercizi precedenti (EP=RS-RR+R)	
		Previsioni definitive di competenza (CP)	Previsioni definitive di cassa (CS)	Riscossioni in conto competenza (RC)	Totale riscossioni (TR=RR+RC)	Accertamenti (A)	Maggiori o minori entrate di competenza = A-CP	Residui attivi da esercizio di competenza (EC=A-RC)	Totale residui attivi da riportare (TR=EP+EC)
						Maggiori o minori entrate di cassa = TR+CS)			
16400	GSE SCAMBIO SUL POSTO - CAP/ART 1640/0	RS 5.173,88	RR 0,00	RR 0,00	R 0,00	0,00	0,00	EP 5.173,88	
		CP 5.000,00	RC 0,00	A 0,00	CP -5.000,00			EC 0,00	
		CS 10.173,88	TR 0,00	CS -10.173,88	TR			TR 5.173,88	
	CATEGORIA 1 - VENDITA DI BENI	RS 5.173,88	RR 0,00	R 0,00	0,00	0,00	0,00	EP 5.173,88	
		CP 5.000,00	RC 0,00	A 0,00	CP -5.000,00			EC 0,00	
		CS 10.173,88	TR 0,00	CS -10.173,88	TR			TR 5.173,88	
11900	DIRITTI DI SEGRETERIA - CAP/ART 1190/0	RS 60,23	RR 60,23	R 0,00	0,00	0,00	0,00	EP 0,00	
		CP 1.000,00	RC 567,71	A 662,00	CP -338,00			EC 94,29	
		CS 1.060,23	TR 627,94	CS -432,29	TR			TR 94,29	
11910	DIRITTI DI ROGITO - CAP/ART 1191/0	RS 0,00	RR 0,00	R 0,00	0,00	0,00	0,00	EP 0,00	
		CP 12.500,00	RC 14.672,08	A 14.672,08	CP 2.172,08			EC 0,00	
		CS 12.500,00	TR 14.672,08	CS 2.172,08	TR			TR 0,00	
11950	DIR.SEGRET.ESCLUSIVA COMPETENZA EDILIZIA - CAP/ART 1195/0	RS 0,00	RR 0,00	R 0,00	0,00	0,00	0,00	EP 0,00	
		CP 40.000,00	RC 42.760,64	A 43.060,64	CP 3.060,64			EC 300,00	
		CS 40.000,00	TR 42.760,64	CS 2.760,64	TR			TR 300,00	
11990	DIRITTI DI NOTIFICA - CAP/ART 1199/0	RS 11,06	RR 0,00	R -11,06	0,00	0,00	0,00	EP 0,00	
		CP 1.500,00	RC 488,04	A 488,04	CP -1.011,96			EC 0,00	
		CS 1.511,06	TR 488,04	CS -1.023,02	TR			TR 0,00	
12000	DIRITTI PER IL RILASCIO CARTE D'IDENTITA' - CAP/ART 1200/0	RS 160,32	RR 160,32	R 0,00	0,00	0,00	0,00	EP 0,00	
		CP 7.500,00	RC 4.909,00	A 5.200,00	CP -2.300,00			EC 291,00	
		CS 7.660,32	TR 5.069,32	CS -2.591,00	TR			TR 291,00	
14600	PROVENTI DELL'ILLUMINAZIONE VOTIVA (RILEVANTE AI FINI IVA) - CAP/ART 1460/0	RS 2.505,99	RR 525,00	R -806,00	0,00	0,00	0,00	EP 1.174,99	
		CP 53.000,00	RC 49.562,29	A 51.452,94	CP -1.547,06			EC 1.890,65	
		CS 55.505,99	TR 50.087,29	CS -5.418,70	TR			TR 3.065,64	
14750	DIRITTI PER TRASPORTO FUNEBRE - CAP/ART 1475/0	RS 275,00	RR 275,00	R 0,00	0,00	0,00	0,00	EP 0,00	
		CP 2.500,00	RC 975,00	A 975,00	CP -1.525,00			EC 0,00	
		CS 2.775,00	TR 1.250,00	CS -1.525,00	TR			TR 0,00	
15010	PROVENTI TRASPORTO SCOLASTICO - CAP/ART 1501/0	RS 1.825,05	RR 0,00	R 0,00	0,00	0,00	0,00	EP 1.825,05	
		CP 23.280,00	RC 19.757,15	A 23.457,85	CP 177,85			EC 3.700,70	
		CS 25.105,05	TR 19.757,15	CS -5.347,90	TR			TR 5.525,75	

TITOLO 3 - ENTRATE EXTRATRIBUTARIE

TITOLO	TIPOLOGIA	DENOMINAZIONE	Residui attivi al 1/1/2020 (RS)		Riscossioni in conto residui (RR)		Riaccontamento residui (R)		Residui attivi da esercizi precedenti (EP=RS-RR+R)	
			Previsioni definitive di competenza (CP)	Previsioni definitive di cassa (CS)	Riscossioni in conto competenza (RC)	Totale riscossioni (TR=RR+RC)	Accertamenti (A)	Maggiori o minori entrate di competenza = A-CP	Residui attivi da esercizio di competenza (EC=A-RC)	Totale residui attivi da riportare (TR=EP+EC)
15020		DIRITTI SUAP E COMMERCIO CAPI/ART 1502/0	RS	0,00	RR	0,00	R	0,00	EP	0,00
			CP	6.000,00	RC	7.177,00	A	7.177,00	CP	1.177,00
			CS	6.000,00	TR	7.177,00	CS	1.177,00	TR	0,00
16070		PROVENTI CONCESSIONE SERVIZIO IDRICO INTEGRATO - CAPI/ART 1607/0	RS	12.485,22	RR	0,00	R	0,00	EP	12.485,22
			CP	35.000,00	RC	28.375,52	A	34.618,13	CP	-381,87
			CS	47.485,22	TR	28.375,52	CS	-19.109,70	TR	18.727,83
16200		PROVENTI DA SERVIZIO TRASPORTO SOCIALE - CAP. 1620	RS	534,60	RR	234,34	R	-88,04	EP	212,22
			CP	1.320,00	RC	2.042,24	A	2.043,24	CP	723,24
			CS	1.604,60	TR	2.276,58	CS	671,98	TR	213,22
16300		PROVENTI CORSO DI GINNASTICA DOLCE (RILEVANTE AI FINI IVA) - CAPI/ART 1630/0	RS	0,00	RR	0,00	R	0,00	EP	0,00
			CP	3.700,00	RC	2.838,35	A	2.838,35	CP	-861,65
			CS	3.700,00	TR	2.838,35	CS	-861,65	TR	0,00
16350		SKY-PASS - CAPI/ART 1635/0	RS	350,00	RR	350,00	R	0,00	EP	0,00
			CP	0,00	RC	0,00	A	0,00	CP	0,00
			CS	350,00	TR	350,00	CS	0,00	TR	0,00
17600		CONCESSIONE IMMOBILI COMUNALI - CAPI/ART 1760/0	RS	250,00	RR	250,00	R	0,00	EP	0,00
			CP	1.000,00	RC	1.000,00	A	1.250,00	CP	250,00
			CS	1.250,00	TR	1.250,00	CS	0,00	TR	250,00
18100		PROVENTI GESTIONE PALESTRE (RILEVANTE AI FINI IVA) - CAPI/ART 1810/0	RS	8.509,78	RR	8.509,78	R	0,00	EP	0,00
			CP	17.000,00	RC	5.339,68	A	9.270,37	CP	-7.729,63
			CS	25.509,78	TR	13.849,46	CS	-11.660,32	TR	3.930,69
18200		VENDITA SPAZI PUBBLICITARI PALAZZETTO (RILEVANTE AI FINI IVA) - CAPI/ART 1820/0	RS	0,00	RR	0,00	R	0,00	EP	0,00
			CP	915,00	RC	915,00	A	915,00	CP	0,00
			CS	915,00	TR	915,00	CS	0,00	TR	0,00
18210		PROVENTI CONCESSIONE DEL NOME DEL PALAZZETTO (RILEVANTE AI FINI IVA) - CAPI/ART 1821/0	RS	0,00	RR	0,00	R	0,00	EP	0,00
			CP	13.664,00	RC	13.664,00	A	13.664,00	CP	0,00
			CS	13.664,00	TR	13.664,00	CS	0,00	TR	0,00
23190		PROV.RILASCIO CARTOGR.+FOTOCOPIE - CAPI/ART 2319/0	RS	0,00	RR	0,00	R	0,00	EP	0,00
			CP	800,00	RC	662,98	A	662,98	CP	-137,02
			CS	462,90	TR	662,98	CS	200,08	TR	0,00

TITOLO	TIPOLOGIA	Residui attivi al 1/1/2020 (RS)		Riscossioni in conto residui (RR)		Riaccertamento residui (R)		Residui attivi da esercizi precedenti (EP=RS-RR+R)	
		Previsioni definitive di competenza (CP)	Previsioni definitive di cassa (CS)	Riscossioni in conto competenza (RC)	Totale riscossioni (TR=RR+RC)	Accertamenti (A)	Maggiori o minori entrate di competenza = A-CP	Residui attivi da esercizio di competenza (EC=A-RC)	Totale residui attivi da riportare (TR=EP+EC)
23200	INTROITTE RIMBORSI DIVERSI - CAP/ART 2320/0	RS	110,36	RR	100,00	R	-10,36	EP	0,00
		CP	14.500,00	RC	14.131,89	A	14.131,89	CP	-368,11
		CS	14.610,36	TR	14.231,89	CS	-378,47	TR	0,00
23210	RILASCIO COPIE ATTI SINISTRI STRADALI - CAP/ART 2321/0	RS	50,00	RR	50,00	R	0,00	EP	0,00
		CP	600,00	RC	550,00	A	550,00	CP	-50,00
		CS	300,00	TR	600,00	CS	300,00	TR	0,00
23430	PROVENTI PARCHIMETRO AREA CAMPER - CAP/ART 2343/0	RS	2.936,80	RR	2.936,80	R	0,00	EP	0,00
		CP	50.200,00	RC	47.366,20	A	47.366,20	CP	-2.833,80
		CS	53.136,80	TR	50.303,00	CS	-2.833,80	TR	0,00
23431	RECUPERO SPESE UTENZE ABITAZIONI POPOLARI VICOLO CORTO	RS	3.491,98	RR	3.491,98	R	0,00	EP	0,00
		CP	4.500,00	RC	2.062,77	A	4.423,56	CP	-76,44
		CS	7.991,98	TR	5.554,75	CS	-2.437,23	TR	2.360,79
23440	INTROITTE RIMBORSI DIVERSI POLIZIA MUNICIPALE - CAP/ART 2344/0	RS	0,00	RR	0,00	R	0,00	EP	0,00
		CP	450,00	RC	200,00	A	200,00	CP	-250,00
		CS	150,00	TR	200,00	CS	50,00	TR	0,00
	CATEGORIA 2 - VENDITA DI SERVIZI	RS	33.556,39	RR	16.943,45	R	-915,46	EP	15.697,48
		CP	290.929,00	RC	260.017,54	A	279.079,27	CP	-11.849,73
		CS	323.248,29	TR	276.960,99	CS	-46.287,30	TR	34.759,21
1465	PROVENTI DA CONCESSIONI CIMITERIALI - CAP/ART 1465/0	RS	0,00	RR	0,00	R	0,00	EP	0,00
		CP	177.200,00	RC	171.284,00	A	171.284,00	CP	-5.916,00
		CS	152.200,00	TR	171.284,00	CS	19.084,00	TR	0,00
2620	CANONE DI CONCESSIONE NON RICOGNITORIO	RS	0,00	RR	0,00	R	0,00	EP	0,00
		CP	3.100,00	RC	2.257,16	A	2.307,16	CP	-792,84
		CS	3.100,00	TR	2.257,16	CS	-842,84	TR	50,00
3120	PROVENTI PASSI CARRAI - CAP/ART 312/0	RS	0,00	RR	0,00	R	0,00	EP	0,00
		CP	200,00	RC	50,00	A	50,00	CP	-150,00
		CS	0,00	TR	50,00	CS	50,00	TR	0,00
16000	PROVENTI GAS METANO (RILEVANTE AI FINI IVA) - CAP/ART 1600/0	RS	0,00	RR	0,00	R	0,00	EP	0,00
		CP	45.000,00	RC	44.643,42	A	44.643,42	CP	-356,58
		CS	45.000,00	TR	44.643,42	CS	-356,58	TR	0,00

TITOLO	TIPOLOGIA	Residui attivi al 1/1/2020 (RS)		Riscossioni in conto residui (RR)		Riaccertamento residui (R)		Residui attivi da esercizi precedenti (EP=RS-RR+R)	
		Previsioni definitive di competenza (CP)	Previsioni definitive di cassa (CS)	Riscossioni in conto competenza (RC)	Totale riscossioni (TR=RR+RC)	Accertamenti (A)	Maggiori o minori entrate di competenza = A-CP	Residui attivi da esercizio di competenza (EC=A-RC)	Totale residui attivi da riportare (TR=EP+EC)
16800	FITTI REALI DI FONDI RUSTICI - CAP/ART 1680/0	RS	0,00	RR	0,00	R	0,00	EP	0,00
		CP	15.500,00	RC	18.310,00	A	18.310,00	CP	2.810,00
		CS	15.500,00	TR	18.310,00	CS	2.810,00	TR	0,00
16810	FITTI REALI DI FABBRICATI - CAP/ART 1681/0	RS	16.396,22	RR	13.069,36	R	-2.057,22	EP	1.269,64
		CP	19.500,00	RC	9.004,18	A	18.194,40	CP	-1.305,60
		CS	35.896,22	TR	22.073,54	CS	-13.822,68	TR	10.459,86
17300	SOVRACANONI CONCESSIONI DERIVAZIONE ACQUE - CAP/ART 1730/0	RS	0,00	RR	0,00	R	0,00	EP	0,00
		CP	17.000,00	RC	15.396,23	A	15.396,23	CP	-1.603,77
		CS	17.000,00	TR	15.396,23	CS	-1.603,77	TR	0,00
17500	FITTI REALI DI IMMOBILI COMUNALI - CAP/ART 1750/0	RS	22.105,03	RR	5.667,03	R	-8.496,04	EP	7.941,96
		CP	65.000,00	RC	40.001,09	A	48.168,12	CP	-16.831,88
		CS	87.105,03	TR	45.668,12	CS	-41.436,91	TR	16.108,99
17710	CANONE CONCESSIONE IMMOBILI - CAP/ART 1771/0	RS	128,10	RR	128,10	R	0,00	EP	0,00
		CP	1.165,70	RC	896,70	A	896,70	CP	-269,00
		CS	1.293,80	TR	1.024,80	CS	-269,00	TR	0,00
18000	RETTE CENTRO DI ACCOGLIENZA - CAP/ART 1800/0	RS	650,00	RR	200,00	R	0,00	EP	450,00
		CP	2.400,00	RC	200,00	A	2.400,00	CP	0,00
		CS	3.050,00	TR	400,00	CS	-2.650,00	TR	2.650,00
23000	CANONE RETICOLO IDRICO - ANNI PRECEDENTI CAP/ART 2300/0	RS	1.561,24	RR	911,04	R	0,00	EP	650,20
		CP	4.000,00	RC	0,00	A	0,00	CP	-4.000,00
		CS	5.561,24	TR	911,04	CS	-4.650,20	TR	650,20
23100	CANONE RETICOLO IDRICO COMPETENZA - CAP/ART 2310/0	RS	9.008,68	RR	0,00	R	0,00	EP	9.008,68
		CP	13.000,00	RC	444,12	A	444,12	CP	-12.555,88
		CS	22.008,68	TR	444,12	CS	-21.564,56	TR	9.008,68
23960	INDENNIZZO PER OCCUPAZIONE SENZA TITOLO - CAP/ART 2396/0	RS	1.750,00	RR	0,00	R	0,00	EP	1.750,00
		CP	0,00	RC	0,00	A	0,00	CP	0,00
		CS	1.750,00	TR	0,00	CS	-1.750,00	TR	1.750,00
CATEGORIA 3 - PROVENTI DERIVANTI DALLA GESTIONE DEI BENI		RS	51.599,27	RR	19.975,53	R	-10.553,26	EP	21.070,48
		CP	363.065,70	RC	302.486,90	A	322.094,15	CP	-40.971,55
		CS	389.464,97	TR	322.462,43	CS	-67.002,54	TR	40.677,73

TIPOLOGIA	DENOMINAZIONE	Residui attivi al 1/1/2020 (RS)		Riscossioni in conto residui (RR)		Riaccertamento residui (R)		Maggiori o minori entrate di competenza = A-CP		Residui attivi da esercizi precedenti (EP=RS-RR+R)			
		Previsioni definitive di competenza (CP)		Riscossioni in conto competenza (RC)		Accertamenti (A)		Maggiori o minori entrate di competenza = A-CP		Residui attivi da esercizio di competenza (EC=A-RC)			
		Previsioni definitive di cassa (CS)		Totale riscossioni (TR=RR+RC)		Maggiori o minori entrate di cassa = TR+CS)		Maggiori o minori entrate di competenza = TR+CS)		Totale residui attivi da riportare (TR=EP+EC)			
TIPOLOGIA 100 - VENDITA DI BENI E SERVIZI E PROVENTI DERIVANTI DALLA GESTIONE DEI BENI													
22950	RECUPERO CTR + SANZIONI FONDO AFFITTI - CAP/ART 2295/0	RS	90.329,54	RR	36.918,98	R	-11.468,72	EP	41.941,84	CP	-57.821,28	EC	38.668,98
		CP	658.994,70	RC	562.504,44	A	601.173,42	EP		CP		EC	
		CS	722.887,14	TR	599.423,42	CS	-123.463,72	TR	80.610,82			TR	
		RS	98,30	RR	0,00	R	0,00	EP	98,30			EP	98,30
		CP	0,00	RC	0,00	A	0,00	EP	0,00			EC	0,00
		CS	98,30	TR	0,00	CS	-98,30	TR	98,30			TR	98,30
22968	SANZIONI PER VIOLAZIONE REGOLAMENTI EDILIZI - CAP/ART 3251/0	RS	0,00	RR	0,00	R	0,00	EP	0,00			EP	0,00
		CP	10.000,00	RC	5.857,38	A	5.857,38	EP		CP	-4.142,62	EC	0,00
		CS	10.000,00	TR	5.857,38	CS	-4.142,62	TR	0,00			TR	0,00
22969	SANZIONI AMMIN. VIOLAZIONE REGOLAMENTI ORDINANZE ECC. - CAP/ART 1395/0	RS	114,00	RR	50,00	R	0,00	EP	64,00			EP	64,00
		CP	5.900,00	RC	6.000,00	A	6.150,00	EP		CP	250,00	EC	150,00
		CS	6.014,00	TR	6.050,00	CS	36,00	TR	214,00			TR	214,00
22970	SANZIONI AMMIN. VIOLAZIONE CODICE DELLA STRADA - CAP/ART 2297/0	RS	55.065,15	RR	8.851,17	R	-37.710,88	EP	8.503,10			EP	8.503,10
		CP	98.500,00	RC	71.909,44	A	80.106,20	EP		CP	-18.393,80	EC	8.196,76
		CS	115.854,27	TR	80.760,61	CS	-35.093,66	TR	16.699,86			TR	16.699,86
		RS	55.277,45	RR	8.901,17	R	-37.710,88	EP	8.665,40			EP	8.665,40
		CP	114.400,00	RC	83.766,82	A	92.113,58	EP		CP	-22.286,42	EC	8.346,76
		CS	131.966,57	TR	92.667,99	CS	-39.298,58	TR	17.012,16			TR	17.012,16
18500	INTERESSI ATTIVI DIVERSI - CAP/ART 1850/0	RS	0,00	RR	0,00	R	0,00	EP	0,00			EP	0,00
		CP	500,00	RC	2,32	A	2,32	EP		CP	-497,68	EC	0,00
		CS	500,00	TR	2,32	CS	-497,68	TR	0,00			TR	0,00
		RS	0,00	RR	0,00	R	0,00	EP	0,00			EP	0,00
		CP	500,00	RC	2,32	A	2,32	EP		CP	-497,68	EC	0,00
		CS	500,00	TR	2,32	CS	-497,68	TR	0,00			TR	0,00
CATEGORIA 3 - ALTRI INTERESSI ATTIVI													
TIPOLOGIA 300 - INTERESSI ATTIVI													
		RS	0,00	RR	0,00	R	0,00	EP	0,00			EP	0,00
		CP	500,00	RC	2,32	A	2,32	EP		CP	-497,68	EC	0,00
		CS	500,00	TR	2,32	CS	-497,68	TR	0,00			TR	0,00

TIPOLOGIA	TITOLO	Residui attivi al 1/1/2020 (RS)		Riscossioni in conto residui (RR)		Riaccertamento residui (R)		Maggiori o minori entrate di competenza = A-CP		Residui attivi da esercizi precedenti (EP=RS-RR+R)	
		Previsioni definitive di competenza (CP)	Previsioni definitive di cassa (CS)	Riscossioni in conto competenza (RC)	Totale riscossioni (TR=RR+RC)	Accertamenti (A)	Maggiori o minori entrate di competenza = A-CP	Residui attivi da esercizio di competenza (EC=A-RC)	Totale residui attivi da riportare (TR=EP+EC)		
1990	UTILI NETTI DELLE AZIENDE SPECIALI E PARTECIPATE; DIVIDENDI DI SOCIETA' - CAP/ART 199/0	RS	0,00	RR	0,00	R	0,00	EP	0,00	EP	0,00
		CP	175,00	RC	174,08	A	174,08	CP	-0,92	EC	0,00
		CS	0,00	TR	174,08	CS	174,08	TR		TR	0,00
	CATEGORIA 3 - ENTRATE DERIVANTI DALLA DISTRIBUZIONE DI UTILI E AVANZI	RS	0,00	RR	0,00	R	0,00	EP	0,00	EP	0,00
		CP	175,00	RC	174,08	A	174,08	CP	-0,92	EC	0,00
		CS	0,00	TR	174,08	CS	174,08	TR		TR	0,00
	TIPOLOGIA 400 - ALTRE ENTRATE DA REDDITI DA CAPITALE	RS	0,00	RR	0,00	R	0,00	EP	0,00	EP	0,00
		CP	175,00	RC	174,08	A	174,08	CP	-0,92	EC	0,00
		CS	0,00	TR	174,08	CS	174,08	TR		TR	0,00
2357	RISARCIMENTO DANNI DA ASSICURAZIONI	RS	0,00	RR	0,00	R	0,00	EP	0,00	EP	0,00
		CP	11.392,00	RC	11.392,00	A	11.392,00	CP	0,00	EC	0,00
		CS	11.392,00	TR	11.392,00	CS	0,00	TR		TR	0,00
	CATEGORIA 1 - INDENNIZZI DI ASSICURAZIONE	RS	0,00	RR	0,00	R	0,00	EP	0,00	EP	0,00
		CP	11.392,00	RC	11.392,00	A	11.392,00	CP	0,00	EC	0,00
		CS	11.392,00	TR	11.392,00	CS	0,00	TR		TR	0,00
23150	RECUPERO IMPOSTA DI REGISTRO CONTRATTI SEGRETERIA - CAP/ART 2315/0	RS	0,00	RR	0,00	R	0,00	EP	0,00	EP	0,00
		CP	2.070,00	RC	2.560,00	A	2.560,00	CP	490,00	EC	0,00
		CS	2.070,00	TR	2.560,00	CS	490,00	TR		TR	0,00
23240	RECUPERO IMPOSTE E TASSE SVZ.SOCIALI/ISTRUZIONE	RS	649,10	RR	108,68	R	0,00	EP	540,42	EP	540,42
		CP	0,00	RC	0,00	A	33,50	CP	33,50	EC	33,50
		CS	649,10	TR	108,68	CS	-540,42	TR		TR	573,92
23300	IVA SU SVZ. COMMERCIALI - CAP./ART 2330/0	RS	17.066,43	RR	16.775,38	R	0,00	EP	291,05	EP	291,05
		CP	47.000,00	RC	39.658,10	A	44.084,07	CP	-2.915,93	EC	4.425,97
		CS	64.066,43	TR	56.433,48	CS	-7.632,95	TR		TR	4.717,02
23320	IVA REVERSE CHARGE - CAP./ART. 2332/0	RS	800,65	RR	0,00	R	0,00	EP	800,65	EP	800,65
		CP	19.500,00	RC	0,00	A	0,00	CP	-19.500,00	EC	0,00
		CS	20.300,65	TR	0,00	CS	-20.300,65	TR		TR	800,65
23550	RIMBORSO SPESE PERSONALE IN CONVENZIONE E COMANDATO - CAP/ART 2355/0	RS	71.902,29	RR	68.796,74	R	0,00	EP	3.105,55	EP	3.105,55
		CP	18.000,00	RC	33.311,07	A	33.311,07	CP	15.311,07	EC	0,00
		CS	89.902,29	TR	102.107,81	CS	12.205,52	TR		TR	3.105,55

TITOLO	TIPOLOGIA	Residui attivi al 1/1/2020 (RS)		Riscossioni in conto residui (RR)		Riaccertamento residui (R)		Residui attivi da esercizi precedenti (EP=RS-RR+R)	
		Previsioni definitive di competenza (CP)	Previsioni definitive di cassa (CS)	Riscossioni in conto competenza (RC)	Totale riscossioni (TR=RR+RC)	Accertamenti (A)	Maggiori o minori entrate di competenza = A-CP	Residui attivi da esercizio di competenza (EC=A-RC)	Totale residui attivi da riportare (TR=EP+EC)
23560	DIRITTI DI SEGRETERIA IN CONVENZIONE - CAP/ART 2356/0	RS CP CS	0,00 0,00 0,00	RR RC TR	7.062,68 0,00 7.062,68	R A CS	7.062,68 0,00 7.062,68	EP EC TR	0,00 0,00 0,00
23600	RIMBORSO SPESE E PARTECIPAZIONE ED EROGAZIONI LIBERALI SERVIZI SOCIALI - CAP/ART 2360/0	RS CP CS	0,00 1.100,00 1.100,00	RR RC TR	0,00 0,00 0,00	R A CS	0,00 1.133,13 -1.100,00	EP EC TR	0,00 1.133,13 1.133,13
CATEGORIA 2 - RIMBORSI IN ENTRATA									
23220	INCENTIVO TECNICO - CAP/ART 2322/0	RS CP CS	90.418,47 87.670,00 178.088,47	RR RC TR	92.743,48 75.529,17 168.272,65	R A CS	7.062,68 81.121,77 -9.815,82	EP EC TR	4.737,67 5.592,60 10.330,27
23343	RIMBORSO SGATE	RS CP CS	4.720,40 16.400,00 21.120,40	RR RC TR	0,00 976,32 976,32	R A CS	0,00 5.963,38 -20.144,08	EP EC TR	4.720,40 4.987,06 9.707,46
23350	RIMBORSO VINCOLI DI ALIENAZIONE - CAP/ART 2335/0	RS CP CS	0,00 896,80 896,80	RR RC TR	0,00 774,72 774,72	R A CS	0,00 1.671,52 -122,08	EP EC TR	0,00 896,80 896,80
23490	RIMBORSO MIUR MENSA INSEGNANTI - CAP/ART 2349/0	RS CP CS	0,00 22.500,00 22.500,00	RR RC TR	0,00 0,00 0,00	R A CS	0,00 0,00 -22.500,00	EP EC TR	0,00 0,00 0,00
23900	CONTRIBUTO ORDINARIO DELLA TESORERIA COM.LE - CAP/ART 2390/0	RS CP CS	0,00 12.000,00 12.000,00	RR RC TR	0,00 10.004,98 10.004,98	R A CS	0,00 10.004,98 -1.995,02	EP EC TR	0,00 0,00 0,00
23950	RIMBORSO RECUPERO SANZIONI - CAP/ART 23950/0	RS CP CS	281,14 0,00 281,14	RR RC TR	279,25 0,00 279,25	R A CS	-1,89 0,00 -1,89	EP EC TR	0,00 0,00 0,00
23970	QUOTA INCENTIVO TECNICO PER INNOVAZIONE TECNOLOGICA - CAP/ART 2397/0	RS CP CS	2.939,85 3.750,00 2.939,85	RR RC TR	0,00 678,00 678,00	R A CS	-679,61 900,63 -2.261,85	EP EC TR	2.260,24 222,63 2.482,87

TITOLO	TIPOLOGIA	DENOMINAZIONE	Residui attivi al 1/1/2020 (RS)		Riscossioni in conto residui (RR)		Riaccertamento residui (R)		Maggiori o minori entrate di competenza = A-CP		Residui attivi da esercizi precedenti (EP=RS-RR+R)		
			Previsioni definitive di competenza (CP)	Previsioni definitive di cassa (CS)	Riscossioni in conto competenza (RC)	Totale riscossioni (TR=RR+RC)	Accertamenti (A)	Maggiori o minori entrate di competenza = TR+CS	Residui attivi da esercizio di competenza (EC=A-RC)	Totale residui attivi da riportare (TR=EP+EC)			
CATEGORIA 99 - ALTRE ENTRATE CORRENTI N.A.C.			RS	7.941,39	RR	279,25	R	-681,50			EP	6.980,64	
			CP	55.546,80	RC	12.434,02	A	18.540,51	CP	-37.006,29	EC	6.106,49	
			CS	59.738,19	TR	12.713,27	CS	-47.024,92			TR	13.087,13	
			RS	98.359,86	RR	93.022,73	R	6.381,18			EP	11.718,31	
			CP	154.608,80	RC	99.355,19	A	111.054,28	CP	-43.554,52	EC	11.699,09	
			CS	249.218,66	TR	192.377,92	CS	-56.840,74			TR	23.417,40	
			RS	243.966,85	RR	138.842,88	R	-42.798,42			EP	62.325,55	
			CP	928.678,50	RC	745.802,85	A	804.517,68	CP	-124.160,82	EC	58.714,83	
			CS	1.104.572,37	TR	884.645,73	CS	-219.926,64			TR	121.040,38	
			TITOLO 3 - ENTRATE EXTRATRIBUTARIE										

TITOLO	TIPOLOGIA	Residui attivi al 1/1/2020 (RS)		Riscossioni in conto residui (RR)		Riaccontamento residui (R)		Residui attivi da esercizi precedenti (EP=RS-RR+R)	
		Previsioni definitive di competenza (CP)	Previsioni definitive di cassa (CS)	Riscossioni in conto competenza (RC)	Totale riscossioni (TR=RR+RC)	Accertamenti (A)	Maggiori o minori entrate di competenza = A-CP	Residui attivi da esercizio di competenza (EC=A-RC)	Totale residui attivi da riportare (TR=EP+EC)
TITOLO 4 - ENTRATE IN CONTO CAPITALE									
31200	CONTRIBUTO STATALE - CAP/ART 3120/0	RS 70.000,00	RR 0,00	RC 108.000,00	TR 108.000,00	A 146.646,32	CP -230.353,68	EP 70.000,00	EC 38.646,32
31550	CTR REGIONALE ELIMINAZIONE BARRIERE ARCHITETTONICHE - CAP/ART 3155/0	RS 13.000,00	RR 0,00	RC 11.191,08	TR 11.191,08	A 11.191,08	CP -1.808,92	EP 0,00	EC 0,00
32890	CONTRIBUTO REGIONE LOMBARDIA - CAP/ART 32890	RS 259.776,73	RR 0,00	RC 1.030.000,00	TR 1.289.776,73	A -7.874,58	CP -20.000,00	EP 251.902,15	EC 1.010.000,00
32900	CONTRIBUTO PROVINCIA - CAP/ART 32900	RS 80.000,00	RR 0,00	RC 150.000,00	TR 150.000,00	A 150.000,00	CP 0,00	EP 80.000,00	EC 150.000,00
32950	CONTRIBUTI BIM - CAP/ART 3295/0	RS 50.000,00	RR 0,00	RC 80.000,00	TR 80.000,00	A -80.000,00	CP 0,00	EP 50.000,00	EC 0,00
CATEGORIA 1 - CONTRIBUTI AGLI INVESTIMENTI DA AMMINISTRAZIONI PUBBLICHE		RS 459.776,73	RR 0,00	RC 119.191,08	TR 119.191,08	A -7.874,58	CP -252.162,60	EP 451.902,15	EC 1.198.646,32
17800	DIRITTI DI ESCAVAZIONE - CAP/ART 1780/0	RS 6.614,43	RR 0,00	RC 6.614,43	TR 6.614,43	A 6.614,43	CP 6.614,43	EP 0,00	EC 0,00
32620	OPERE DI URBANIZZAZIONE COMPENSATIVE - CA./ART 3262/0	RS 1.125.361,93	RR 1.075.729,93	RC 765.060,50	TR 1.840.790,43	A 1.650.060,50	CP -394.269,07	EP 49.632,00	EC 885.000,00
32801	PROVENTI DA MONETIZZAZIONI - CAP/ART 3280/1	RS 10.318,88	RR 0,00	RC 10.318,88	TR 10.318,88	A 10.318,88	CP 0,00	EP 0,00	EC 0,00
32802	CONTRIBUTI ACCORDI CON PRIVATI - CAP/ART 3280/0	RS 4.014,72	RR 742,25	RC 0,00	TR 742,25	A 0,00	CP 0,00	EP 3.272,47	EC 0,00
		RS 4.014,72	TR 742,25	RC 0,00	TR 742,25	A -3.272,47	CP 0,00	TR 3.272,47	TR 3.272,47

TITOLO	TIPOLOGIA	Residui attivi al 1/1/2020 (RS)		Riscossioni in conto residui (RR)		Riaccontamento residui (R)		Residui attivi da esercizi precedenti (EP=RS-RR+R)	
		Previsioni definitive di competenza (CP)	Previsioni definitive di cassa (CS)	Riscossioni in conto competenza (RC)	Totale riscossioni (TR=RR+RC)	Accertamenti (A)	Maggiori o minori entrate di competenza = A-CP	Residui attivi da esercizio di competenza (EC=A-RC)	Totale residui attivi da riportare (TR=EP+EC)
CATEGORIA 3 - CONTRIBUTI AGLI INVESTIMENTI DA IMPRESE									
		RS	1.135.991,08	RR	1.076.472,18	R	-6.614,43	EP	52.904,47
		CP	2.054.648,45	RC	781.993,81	A	1.666.993,81	CP	-387.654,64
		CS	1.833.589,91	TR	1.858.465,99	CS	24.876,08	TR	937.904,47
		RS	1.595.767,81	RR	1.076.472,18	R	-14.489,01	EP	504.806,62
		CP	3.624.648,45	RC	901.184,89	A	2.984.831,21	EC	2.083.646,32
		CS	3.446.366,64	TR	1.977.657,07	CS	-1.468.709,57	TR	2.588.452,94
32755	CONTRIBUTO COMUNE BOSSICO CAP 32755	RS	0,00	RR	0,00	R	0,00	EP	0,00
		CP	50.000,00	RC	0,00	A	50.000,00	CP	0,00
		CS	50.000,00	TR	0,00	CS	-50.000,00	TR	50.000,00
CATEGORIA 10 - ALTRI TRASFERIMENTI IN CONTO CAPITALE DA AMMINISTRAZIONI PUBBLICHE									
		RS	0,00	RR	0,00	R	0,00	EP	0,00
		CP	50.000,00	RC	0,00	A	50.000,00	CP	0,00
		CS	50.000,00	TR	0,00	CS	-50.000,00	TR	50.000,00
		RS	0,00	RR	0,00	R	0,00	EP	0,00
		CP	1.500,00	RC	0,00	A	0,00	CP	-1.500,00
		CS	1.500,00	TR	0,00	CS	-1.500,00	TR	0,00
32491	PROVENTI FONDO AREE VERDI ART. 43 L.R.12/95 ARRETRATI - CAP/ART. 3249/1	RS	0,00	RR	0,00	R	0,00	EP	0,00
		CP	10.000,00	RC	0,00	A	0,00	CP	-10.000,00
		CS	10.000,00	TR	0,00	CS	-10.000,00	TR	0,00
32492	PROVENTI FONDO AREE VERDI ART. 43 LR12/95 - CAP/ART. 3249/0	RS	0,00	RR	0,00	R	0,00	EP	0,00
		CP	10.000,00	RC	0,00	A	0,00	CP	-10.000,00
		CS	10.000,00	TR	0,00	CS	-10.000,00	TR	0,00
CATEGORIA 11 - ALTRI TRASFERIMENTI IN CONTO CAPITALE DA FAMIGLIE									
		RS	0,00	RR	0,00	R	0,00	EP	0,00
		CP	11.500,00	RC	0,00	A	0,00	CP	-11.500,00
		CS	11.500,00	TR	0,00	CS	-11.500,00	TR	0,00
		RS	0,00	RR	0,00	R	0,00	EP	0,00
		CP	61.500,00	RC	0,00	A	50.000,00	CP	-11.500,00
		CS	61.500,00	TR	0,00	CS	-61.500,00	TR	50.000,00
25800	TRASFORMAZIONE DIRITTO SUPERFICIE/DIRITTO PROPRIETA' - CAP/ART. 2580/0	RS	0,00	RR	0,00	R	0,00	EP	0,00
		CP	32,77	RC	32,77	A	32,77	CP	0,00
		CS	0,00	TR	32,77	CS	32,77	TR	0,00
27000	ALIENAZIONE BENI PATRIMONIALI - CAP/ART. 2700/0	RS	0,00	RR	0,00	R	0,00	EP	0,00
		CP	29.450,00	RC	2.850,00	A	2.850,00	CP	-26.600,00
		CS	29.450,00	TR	2.850,00	CS	-26.600,00	TR	0,00

TITOLO	TIPOLOGIA	Residui attivi al 1/1/2020 (RS)		Riscossioni in conto residui (RR)		Riaccertamento residui (R)		Residui attivi da esercizi precedenti (EP=RS-RR+R)	
		Previsioni definitive di competenza (CP)	Previsioni definitive di cassa (CS)	Riscossioni in conto competenza (RC)	Totale riscossioni (TR=RR+RC)	Accertamenti (A)	Maggiori o minori entrate di competenza = A-CP	Residui attivi da esercizio di competenza (EC=A-RC)	Totale residui attivi da riportare (TR=EP+EC)
27350	CANONE LIVELLI - CAP/ART. 2735/0	RS	0,00	RR	0,00	R	0,00	EP	0,00
		CP	2.373,47	RC	2.373,47	A	2.373,47	CP	0,00
		CS	0,00	TR	2.373,47	CS	2.373,47	TR	0,00
	CATEGORIA 1 - ALIENAZIONE DI BENI MATERIALI	RS	0,00	RR	0,00	R	0,00	EP	0,00
		CP	31.856,24	RC	5.256,24	A	5.256,24	CP	-26.600,00
		CS	29.450,00	TR	5.256,24	CS	-24.193,76	TR	0,00
	TIPOLOGIA 400 - ENTRATE DA ALIENAZIONE DI BENI MATERIALI E IMMATERIALI	RS	0,00	RR	0,00	R	0,00	EP	0,00
		CP	31.856,24	RC	5.256,24	A	5.256,24	CP	-26.600,00
		CS	29.450,00	TR	5.256,24	CS	-24.193,76	TR	0,00
32500	PROVENTI CONCESSIONI EDILIZIE - CAP/ART 3250/0	RS	0,00	RR	0,00	R	0,00	EP	0,00
		CP	120.000,00	RC	122.249,45	A	122.249,45	CP	2.249,45
		CS	120.000,00	TR	122.249,45	CS	2.249,45	TR	0,00
	CATEGORIA 1 - PERMESSI DA COSTRUIRE	RS	0,00	RR	0,00	R	0,00	EP	0,00
		CP	120.000,00	RC	122.249,45	A	122.249,45	CP	2.249,45
		CS	120.000,00	TR	122.249,45	CS	2.249,45	TR	0,00
	TIPOLOGIA 500 - ALTRE ENTRATE IN CONTO CAPITALE	RS	0,00	RR	0,00	R	0,00	EP	0,00
		CP	120.000,00	RC	122.249,45	A	122.249,45	CP	2.249,45
		CS	120.000,00	TR	122.249,45	CS	2.249,45	TR	0,00
	TITOLO 4 - ENTRATE IN CONTO CAPITALE	RS	1.595.767,81	RR	1.076.472,18	R	-14.489,01	EP	504.806,62
		CP	3.838.004,69	RC	1.028.690,58	A	3.162.336,90	CP	-675.667,79
		CS	3.657.316,64	TR	2.105.162,76	CS	-1.552.153,88	TR	2.638.452,94

TITOLO	TIPOLOGIA	Residui attivi al 1/1/2020 (RS)		Riscossioni in conto residui (RR)		Riaccertamento residui (R)		Residui attivi da esercizi precedenti (EP=RS-RR+R)	
		Previsioni definitive di competenza (CP)	Previsioni definitive di cassa (CS)	Riscossioni in conto competenza (RC)	Totale riscossioni (TR=RR+RC)	Accertamenti (A)	Maggiori o minori entrate di competenza = A-CP	Residui attivi da esercizio di competenza (EC=A-RC)	Totale residui attivi da riportare (TR=EP+EC)
TITOLO 5 - ENTRATE DA RIDUZIONE DI ATTIVITÀ FINANZIARIE									
1000	DEPOSITO MUTUO CAP/ART 100/0	RS	0,00	RR	0,00	R	5.546,20	EP	5.546,20
		CP	0,00	RC	0,00	A	0,00	EC	0,00
		CS	0,00	TR	0,00	CS	0,00	TR	5.546,20
10050	DEPOSITO MUTUO PISTA CICLABILE - CAP/ART 1005/0	RS	0,00	RR	0,00	R	0,00	EP	0,00
		CP	680.000,00	RC	0,00	A	0,00	EC	0,00
		CS	680.000,00	TR	0,00	CS	-680.000,00	TR	0,00
CATEGORIA 7 - PRELIEVI DA DEPOSITI BANCARI		RS	0,00	RR	0,00	R	5.546,20	EP	5.546,20
		CP	680.000,00	RC	0,00	A	0,00	EC	0,00
		CS	680.000,00	TR	0,00	CS	-680.000,00	TR	5.546,20
TIPOLOGIA 400 - ALTRE ENTRATE PER RIDUZIONE DI ATTIVITÀ FINANZIARIE									
		RS	0,00	RR	0,00	R	5.546,20	EP	5.546,20
		CP	680.000,00	RC	0,00	A	0,00	EC	0,00
		CS	680.000,00	TR	0,00	CS	-680.000,00	TR	5.546,20
TITOLO 5 - ENTRATE DA RIDUZIONE DI ATTIVITÀ FINANZIARIE		RS	0,00	RR	0,00	R	5.546,20	EP	5.546,20
		CP	680.000,00	RC	0,00	A	0,00	EC	0,00
		CS	680.000,00	TR	0,00	CS	-680.000,00	TR	5.546,20

TITOLO	TIPOLOGIA	Residui attivi al 1/1/2020 (RS)		Riscossioni in conto residui (RR)		Riaccertamento residui (R)		Residui attivi da esercizi precedenti (EP=RS-RR+R)	
		Previsioni definitive di competenza (CP)	Previsioni definitive di cassa (CS)	Riscossioni in conto competenza (RC)	Totale riscossioni (TR=RR+RC)	Accertamenti (A)	Maggiori o minori entrate di competenza = A-CP	Residui attivi da esercizio di competenza (EC=A-RC)	Totale residui attivi da riportare (TR=EP+EC)

TITOLO 6 - ACCENSIONE PRESTITI

33400	NUOVO MUTUO - CAP/ART 3340/0	RS	0,00	RR	0,00	R	0,00	EP	0,00
		CP	680.000,00	RC	680.000,00	A	680.000,00	CP	0,00
		CS	680.000,00	TR	680.000,00	CS	0,00	TR	0,00
	CATEGORIA 1 - ACCENSIONE MUTUI E ALTRI FINANZIAMENTI A MEDIO LUNGO TERMINE	RS	0,00	RR	0,00	R	0,00	EP	0,00
		CP	680.000,00	RC	680.000,00	A	680.000,00	CP	0,00
		CS	680.000,00	TR	680.000,00	CS	0,00	TR	0,00
	TIPOLOGIA 300 - ACCENSIONE MUTUI E ALTRI FINANZIAMENTI A MEDIO LUNGO TERMINE	RS	0,00	RR	0,00	R	0,00	EP	0,00
		CP	680.000,00	RC	680.000,00	A	680.000,00	CP	0,00
		CS	680.000,00	TR	680.000,00	CS	0,00	TR	0,00
	TITOLO 6 - ACCENSIONE PRESTITI	RS	0,00	RR	0,00	R	0,00	EP	0,00
		CP	680.000,00	RC	680.000,00	A	680.000,00	CP	0,00
		CS	680.000,00	TR	680.000,00	CS	0,00	TR	0,00

TITOLO 7 - ANTICIPAZIONI DA ISTITUTO TESORIERE/CASSIERE

3400	ANTICIPAZIONE DI TESORERIA - CAP/ART 3400/0	RS	0,00	RR	0,00	R	0,00	EP	0,00
		CP	300.000,00	RC	300.000,00	A	-300.000,00	EC	0,00
		CS	300.000,00	TR	300.000,00	CS	-300.000,00	TR	0,00
	CATEGORIA 1 - ANTICIPAZIONI DA ISTITUTO TESORIERE/CASSIERE	RS	0,00	RR	0,00	R	0,00	EP	0,00
		CP	300.000,00	RC	300.000,00	A	0,00	CP	-300.000,00
		CS	300.000,00	TR	300.000,00	CS	-300.000,00	TR	0,00
	TIPOLOGIA 100 - ANTICIPAZIONI DA ISTITUTO TESORIERE/CASSIERE	RS	0,00	RR	0,00	R	0,00	EP	0,00
		CP	300.000,00	RC	300.000,00	A	0,00	CP	-300.000,00
		CS	300.000,00	TR	300.000,00	CS	-300.000,00	TR	0,00
	TITOLO 7 - ANTICIPAZIONI DA ISTITUTO TESORIERE/CASSIERE	RS	0,00	RR	0,00	R	0,00	EP	0,00
		CP	300.000,00	RC	300.000,00	A	0,00	CP	-300.000,00
		CS	300.000,00	TR	300.000,00	CS	-300.000,00	TR	0,00

TITOLO	TIPOLOGIA	Residui attivi al 1/1/2020 (RS)		Riscossioni in conto residui (RR)		Riaccertamento residui (R)		Residui attivi da esercizi precedenti (EP=RS-RR+R)	
		Previsioni definitive di competenza (CP)	Previsioni definitive di cassa (CS)	Riscossioni in conto competenza (RC)	Totale riscossioni (TR=RR+RC)	Accertamenti (A)	Maggiori o minori entrate di competenza = A-CP	Residui attivi da esercizio di competenza (EC=A-RC)	Totale residui attivi da riportare (TR=EP+EC)
TITOLO 9 - ENTRATE PER CONTO TERZI E PARTITE DI GIRO									
1	TRATTENUTA IVA PER SPLIT PAYMENT	RS	0,00	RR	0,00	R	0,00	EP	0,00
		CP	500.000,00	RC	436.979,11	A	437.084,12	CP	-62.915,88
		CS	500.000,00	TR	436.979,11	CS	-63.020,89	TR	105,01
	CATEGORIA 1 - ALTRE RITENUTE	RS	0,00	RR	0,00	R	0,00	EP	0,00
		CP	500.000,00	RC	436.979,11	A	437.084,12	CP	-62.915,88
		CS	500.000,00	TR	436.979,11	CS	-63.020,89	TR	105,01
10	RITENUTE PREVIDENZIALI E ASSISTENZIALI AL PERSONALE	RS	0,00	RR	0,00	R	0,00	EP	0,00
		CP	130.000,00	RC	91.457,05	A	91.457,05	CP	-38.542,95
		CS	130.000,00	TR	91.457,05	CS	-38.542,95	TR	0,00
20	RITENUTE ERARIALI	RS	0,10	RR	0,00	R	0,00	EP	0,10
		CP	350.000,00	RC	210.201,53	A	210.201,53	CP	-139.798,47
		CS	350.000,10	TR	210.201,53	CS	-139.798,57	TR	0,10
30	ALTRE RITENUTE AL PERSONALE PER CONTO DI TERZI	RS	0,00	RR	0,00	R	0,00	EP	0,00
		CP	32.000,00	RC	20.567,85	A	20.567,85	CP	-11.432,15
		CS	32.000,00	TR	20.567,85	CS	-11.432,15	TR	0,00
	CATEGORIA 2 - RITENUTE SU REDDITI DA LAVORO DIPENDENTE	RS	0,10	RR	0,00	R	0,00	EP	0,10
		CP	512.000,00	RC	322.226,43	A	322.226,43	CP	-189.773,57
		CS	512.000,10	TR	322.226,43	CS	-189.773,67	TR	0,10
60	RIMBORSO DI ANTICIPAZIONE DI FONDI PER IL SERVIZIO ECONOMATO	RS	2.670,00	RR	600,00	R	-2.070,00	EP	0,00
		CP	1.240,00	RC	0,00	A	1.240,00	CP	0,00
		CS	3.910,00	TR	600,00	CS	-3.310,00	TR	1.240,00
80	DEPOSITI CAUZIONALI - CAP/ART 80/0	RS	0,00	RR	0,00	R	0,00	EP	0,00
		CP	13.000,00	RC	0,00	A	0,00	CP	-13.000,00
		CS	13.000,00	TR	0,00	CS	-13.000,00	TR	0,00
85	ENTRATE A SEGUITO DI PAGAMENTI NON ANDATI A BUON FINE - CAP/ART 85/0	RS	0,00	RR	0,00	R	0,00	EP	0,00
		CP	3.000,00	RC	2.450,64	A	2.468,51	CP	-531,49
		CS	3.000,00	TR	2.450,64	CS	-549,36	TR	17,87
	CATEGORIA 99 - ALTRE ENTRATE PER PARTITE DI GIRO	RS	2.670,00	RR	600,00	R	-2.070,00	EP	0,00
		CP	17.240,00	RC	2.450,64	A	3.708,51	CP	-13.531,49
		CS	19.910,00	TR	3.050,64	CS	-16.859,36	TR	1.257,87

TITOLO	TIPOLOGIA	Residui attivi al 1/1/2020 (RS)		Riscossioni in conto residui (RR)		Riaccertamento residui (R)		Maggiori o minori entrate di competenza = A-CP		Residui attivi da esercizi precedenti (EP=RS-RR+R)	
		Previsioni definitive di competenza (CP)	Previsioni definitive di cassa (CS)	Riscossioni in conto competenza (RC)	Totale riscossioni (TR=RR+RC)	Accertamenti (A)	Maggiori o minori entrate di competenza = TR+CS	Maggiori o minori entrate di competenza = A-CP	Residui attivi da esercizio di competenza (EC=A-RC)	Totale residui attivi da riportare (TR=EP+EC)	
TIPOLOGIA 100 - ENTRATE PER PARTITE DI GIRO											
		RS	2.670,10	RR	600,00	R	-2.070,00	EP	0,10		
		CP	1.029.240,00	RC	761.656,18	A	763.019,06	CP	-266.220,94	EC	1.362,88
		CS	1.031.910,10	TR	762.256,18	CS	-269.653,92	TR		TR	1.362,98
40	DEPOSITI CAUZIONALI	RS	10.788,00	RR	0,00	R	0,00	EP	10.788,00		
		CP	15.000,00	RC	5.534,99	A	5.534,99	CP	-9.465,01	EC	0,00
		CS	25.788,00	TR	5.534,99	CS	-20.253,01	TR		TR	10.788,00
70	DEPOSITI PER SPESE CONTRATTUALI	RS	0,00	RR	0,00	R	0,00	EP	0,00		
		CP	2.066,00	RC	0,00	A	0,00	CP	-2.066,00	EC	0,00
		CS	2.066,00	TR	0,00	CS	-2.066,00	TR		TR	0,00
CATEGORIA 4 - DEPOSITI DI/PRESSO TERZI											
		RS	10.788,00	RR	0,00	R	0,00	EP	10.788,00		
		CP	17.066,00	RC	5.534,99	A	5.534,99	CP	-11.531,01	EC	0,00
		CS	27.854,00	TR	5.534,99	CS	-22.319,01	TR		TR	10.788,00
80	ADDIZIONALE TRIBUTO PROVINCIALE RIFIUTI	RS	12,57	RR	0,00	R	-12,57	EP	0,00		
		CP	0,00	RC	0,00	A	0,00	CP	0,00	EC	0,00
		CS	12,57	TR	0,00	CS	-12,57	TR		TR	0,00
80	ADDIZIONALE TRIBUTO PROVINCIALE RIFIUTI	RS	82.970,90	RR	6.299,25	R	-71.342,32	EP	5.329,33		
		CP	70.000,00	RC	164,91	A	178,16	CP	-69.821,84	EC	13,25
		CS	152.970,90	TR	6.464,16	CS	-146.506,74	TR		TR	5.342,58
81	ADDIZIONALE PROVINCIALE RIFIUTI ACCERTAMENTI	RS	2.609,42	RR	0,00	R	-308,57	EP	2.300,85		
		CP	6.500,00	RC	26,62	A	29,47	CP	-6.470,53	EC	2,85
		CS	9.109,42	TR	26,62	CS	-9.082,80	TR		TR	2.303,70
CATEGORIA 5 - RISCOSSIONE IMPOSTE E TRIBUTI PER CONTO TERZI											
		RS	85.592,89	RR	6.299,25	R	-71.663,46	EP	7.630,18		
		CP	76.500,00	RC	191,53	A	207,63	CP	-76.292,37	EC	16,10
		CS	162.092,89	TR	6.490,78	CS	-155.602,11	TR		TR	7.646,28
50	RIMBORSO SPESE PER SERVIZI PER CONTO DI TERZI	RS	0,00	RR	0,00	R	0,00	EP	0,00		
		CP	250.000,00	RC	0,00	A	0,00	CP	-250.000,00	EC	0,00
		CS	250.000,00	TR	0,00	CS	-250.000,00	TR		TR	0,00
81	INTROITI C.I.E.	RS	386,17	RR	386,17	R	0,00	EP	0,00		
		CP	28.000,00	RC	12.810,77	A	13.230,52	CP	-14.769,48	EC	419,75
		CS	28.386,17	TR	13.196,94	CS	-15.189,23	TR		TR	419,75

TITOLO	TIPOLOGIA	Residui attivi al 1/1/2020 (RS)		Riscossioni in conto residui (RR)		Riaccertamento residui (R)		Maggiori o minori entrate di competenza = A-CP		Residui attivi da esercizi precedenti (EP=RS-RR+R)	
		Previsioni definitive di competenza (CP)	Previsioni definitive di cassa (CS)	Riscossioni in conto competenza (RC)	Totale riscossioni (TR=RR+RC)	Accertamenti (A)	Maggiori o minori entrate di competenza = A-CP	Residui attivi da esercizio di competenza (EC=A-RC)	Totale residui attivi da riportare (TR=EP+EC)		
502	TRATTENUTA IVA SERV.COMMERCIALI PER SPLIT PAYMENT	RS	0,00	RR	0,00	R	0,00	EP	0,00	EP	0,00
		CP	250.000,00	RC	44.084,07	A	44.084,07	CP	-205.915,93	EC	0,00
		CS	250.000,00	TR	44.084,07	CS	-205.915,93	TR		TR	0,00
	CATEGORIA 99 - ALTRE ENTRATE PER CONTO TERZI	RS	386,17	RR	386,17	R	0,00	EP		EP	0,00
		CP	528.000,00	RC	56.894,84	A	57.314,59	CP	-470.685,41	EC	419,75
		CS	528.386,17	TR	57.281,01	CS	-471.105,16	TR		TR	419,75
	TIPOLOGIA 200 - ENTRATE PER CONTO TERZI	RS	96.767,06	RR	6.685,42	R	-71.663,46	EP		EP	18.418,18
		CP	621.566,00	RC	62.621,36	A	63.057,21	CP	-558.508,79	EC	435,85
		CS	718.333,06	TR	69.306,78	CS	-649.026,28	TR		TR	18.854,03
	TITOLO 9 - ENTRATE PER CONTO TERZI E PARTITE DI GIRO	RS	99.437,16	RR	7.285,42	R	-73.733,46	EP		EP	18.418,28
		CP	1.650.806,00	RC	824.277,54	A	826.076,27	CP	-824.729,73	EC	1.798,73
		CS	1.750.243,16	TR	831.562,96	CS	-918.680,20	TR		TR	20.217,01
	TOTALE TITOLI	RS	2.582.490,70	RR	1.621.376,51	R	-145.080,83	EP		EP	816.033,36
		CP	13.689.068,68	RC	8.437.082,68	A	11.283.238,76	CP	-2.405.829,92	EC	2.846.156,08
		CS	13.946.099,45	TR	10.058.459,19	CS	-3.887.640,26	TR		TR	3.662.189,44
	TOTALE GENERALE ENTRATE	RS	2.582.490,70	RR	1.621.376,51	R	-145.080,83	EP		EP	816.033,36
		CP	16.553.238,80	RC	8.437.082,68	A	11.283.238,76	CP	-5.270.000,04	EC	2.846.156,08
		CS	17.227.588,22	TR	10.058.459,19	CS	-7.169.129,03	TR		TR	3.662.189,44

Comune di Costa Volpino

Conto del bilancio 2020

SPESE PER CAPITOLO

RIEPILOGO GENERALE DELLE SPESE

MISSIONE PROGRAMMA TITOLO	DENOMINAZIONE	Residui passivi al 1/1/2020 (RS)		Pagamenti c/c conto residui (PR)		Riaccertamento residui (R)		Eliminazione per perenzione (P)		Residui passivi da esercizi precedenti (EP=RS-PR+R-P)	
		Previsioni definitive di competenza (CP)		Pagamenti c/c conto competenza (PC)		Impegni (I)		Economie di competenza (ECP=CP-IFPV)		Residui passivi da esercizio di competenza (EC=I-PC)	
		Previsioni definitive di cassa (CS)		Totale pagamenti (TP=PR+PC)		Fondo pluriennale vincolato (FPV)				Totale residui passivi da riportare (TR=EP+EC)	
TITOLO 1 - SPESE CORRENTI											
		RS	1.417.397,51	PR	882.206,12	R	-70.896,84	P	0,00	EP	464.294,55
		CP	5.989.052,80	PC	4.126.508,80	I	5.209.768,74	ECP	653.587,89	EC	1.083.259,94
		CS	7.206.804,37	TP	5.008.714,92	FPV	125.696,17			TR	1.547.554,49
	TITOLO 2 - SPESE IN CONTO CAPITALE	RS	772.023,23	PR	646.469,05	R	0,00	P	0,00	EP	125.554,18
		CP	7.597.480,00	PC	2.279.626,02	I	3.059.422,78	ECP	788.524,86	EC	779.796,76
		CS	6.204.291,92	TP	2.926.095,07	FPV	3.749.532,36			TR	905.350,94
	TITOLO 3 - SPESE PER INCREMENTO ATTIVITÀ FINANZIARIE	RS	0,00	PR	0,00	R	0,00	P	0,00	EP	0,00
		CP	680.000,00	PC	0,00	I	0,00	ECP	680.000,00	EC	0,00
		CS	680.000,00	TP	0,00	FPV	0,00			TR	0,00
	TITOLO 4 - RIMBORSO PRESTITI	RS	0,00	PR	0,00	R	0,00	P	0,00	EP	0,00
		CP	335.900,00	PC	330.485,93	I	330.485,93	ECP	5.414,07	EC	0,00
		CS	335.900,00	TP	330.485,93	FPV	0,00			TR	0,00
	TITOLO 5 - CHIUSURA ANTICIPAZIONI RICEVUTE DA ISTITUTO TESORIERE/CASSIERE	RS	0,00	PR	0,00	R	0,00	P	0,00	EP	0,00
		CP	300.000,00	PC	0,00	I	0,00	ECP	300.000,00	EC	0,00
		CS	300.000,00	TP	0,00	FPV	0,00			TR	0,00
	TITOLO 7 - USCITE PER CONTO TERZI E PARTITE DI GIRO	RS	309.492,60	PR	185.876,27	R	-70.264,79	P	0,00	EP	53.351,54
		CP	1.650.806,00	PC	763.052,74	I	826.076,27	ECP	824.729,73	EC	63.023,53
		CS	1.960.298,60	TP	948.929,01	FPV	0,00			TR	116.375,07
	TOTALE GENERALE SPESE	RS	2.498.913,34	PR	1.714.551,44	R	-141.161,63	P	0,00	EP	643.200,27
		CP	16.553.238,80	PC	7.499.673,49	I	9.425.753,72	ECP	3.252.256,55	EC	1.926.080,23
		CS	16.687.294,89	TP	9.214.224,93	FPV	3.875.228,53			TR	2.569.280,50

MISSIONE PROGRAMMA TITOLO	DENOMINAZIONE	Residui passivi al 1/1/2020 (RS)		Pagamenti c/c conto residui (PR)		Riaccertamento residui (R)		Eliminazione per perenzione (P)		Residui passivi da esercizi precedenti (EP=RS-PR+R-P)	
		Previsioni definitive di competenza (CP)		Pagamenti c/c competenza (PC)		Impegni (I)		Economie di competenza (ECP=CP-I-FPV)		Residui passivi da esercizio di competenza (EC=I-PC)	
		Previsioni definitive di cassa (CS)		Totale pagamenti (TP=PR+PC)		Fondo pluriennale vincolato (FPV)				Totale residui passivi da riportare (TR=EP+EC)	
100110	IRAP - ORGANI ISTITUZIONALI - CAP/ART 10011/0	RS	1.250,08	RR	1.120,08	R	-4,16	P	0,00	EP	125,84
		CP	7.000,00	RC	6.286,28	I	7.000,00	ECP	0,00	EC	713,72
		CS	8.250,08	TR	7.406,36	FPV	0,00			TR	839,56
	MACROAGGREGATO 2 - IMPOSTE E TASSE A CARICO DELL'ENTE	RS	1.250,08	RR	1.120,08	R	-4,16	P	0,00	EP	125,84
		CP	7.000,00	RC	6.286,28	I	7.000,00	ECP	0,00	EC	713,72
		CS	8.250,08	TR	7.406,36	FPV	0,00			TR	839,56
100100	INDENNITA' CARICA AMMINISTRATORI - CAPI/ART 10010/0	RS	6.588,76	RR	6.588,70	R	-0,06	P	0,00	EP	0,00
		CP	79.300,00	RC	72.475,70	I	79.064,40	ECP	235,60	EC	6.588,70
		CS	85.888,76	TR	79.064,40	FPV	0,00			TR	6.588,70
100120	INDENNITA' DI PRESENZA AMMINISTRATORI COMUNALI - CAPI/ART 10012/0	RS	1.542,67	RR	1.485,57	R	-57,10	P	0,00	EP	0,00
		CP	2.000,00	RC	4,00	I	1.110,36	ECP	889,64	EC	1.106,36
		CS	3.542,67	TR	1.489,57	FPV	0,00			TR	1.106,36
100190	ECONOMO - ORAGNI ISTITUZ. PRESTAZ.SERVIZI - CAPI/ART 10019/0	RS	147,00	RR	45,00	R	-102,00	P	0,00	EP	0,00
		CP	49,00	RC	0,00	I	49,00	ECP	0,00	EC	49,00
		CS	196,00	TR	45,00	FPV	0,00			TR	49,00
100200	ACQUISTO BENI DI RAPPRESENTANZA - CAPI/ART 10020/0	RS	1.502,00	RR	1.502,00	R	0,00	P	0,00	EP	0,00
		CP	0,00	RC	0,00	I	0,00	ECP	0,00	EC	0,00
		CS	1.502,00	TR	1.502,00	FPV	0,00			TR	0,00
100220	ECONOMO - ORGANI ISTITUZIONALI ACQ.BENI - CAPI/ART 10022/0	RS	119,69	RR	52,70	R	-66,99	P	0,00	EP	0,00
		CP	70,00	RC	0,00	I	70,00	ECP	0,00	EC	70,00
		CS	189,69	TR	52,70	FPV	0,00			TR	70,00
101000	COMPENSO COLLEGIO REVISORI/DEI CONTI - CAPI/ART 10100/0	RS	5.064,37	RR	4.962,28	R	-102,09	P	0,00	EP	0,00
		CP	9.000,00	RC	7.670,36	I	9.000,00	ECP	0,00	EC	1.329,64
		CS	14.064,37	TR	12.632,64	FPV	0,00			TR	1.329,64
101050	COMPENSO NUCLEO DI VALUTAZIONE - CAPI/ART 10105/0	RS	1.000,00	RR	1.000,00	R	0,00	P	0,00	EP	0,00
		CP	1.000,00	RC	0,00	I	1.000,00	ECP	0,00	EC	1.000,00
		CS	2.000,00	TR	1.000,00	FPV	0,00			TR	1.000,00

Comune di Costa Volpino - Conto del bilancio 2020 - Gestione delle spese

MISSIONE PROGRAMMA TITOLO	DENOMINAZIONE	Residui passivi al 1/1/2020 (RS)		Pagamenti c/c conto residui (PR)		Riaccertamento residui (R)		Eliminazione per perenzione (P)		Residui passivi da esercizi precedenti (EP=RS-PR+R-P)	
		Previsioni definitive di competenza (CP)		Pagamenti c/c conto competenza (PC)		Impegni (I)		Economie di competenza (ECP=CP-I-FPV)		Residui passivi da esercizio di competenza (EC=I-PC)	
		Previsioni definitive di cassa (CS)		Totale pagamenti (TP=PR+PC)		Fondo pluriennale vincolato (FPV)				Totale residui passivi da riportare (TR=EP+EC)	
104090	SPESSE PER FESTE NAZIONALI E SOLENNITA' CIVILI - ACQUISTO DI BENI - CAP/ART 10409/0	RS	345,40	RR	345,40	R	0,00	P	0,00	EP	0,00
		CP	500,00	RC	486,20	I	486,20	ECP	13,80	EC	0,00
		CS	845,40	TR	831,60	FPV	0,00			TR	0,00
107100	GIORNALINO INFORMATIVO DELL'ENTE - CAP/ART 10710/0	RS	0,00	RR	0,00	R	0,00	P	0,00	EP	0,00
		CP	5.000,00	RC	0,00	I	0,00	ECP	5.000,00	EC	0,00
		CS	5.000,00	TR	0,00	FPV	0,00			TR	0,00
MACROAGGREGATO 3 - ACQUISTO DI BENI E SERVIZI		RS	16.309,89	RR	15.981,65	R	-328,24	P	0,00	EP	0,00
		CP	96.919,00	RC	80.636,26	I	90.779,96	ECP	6.139,04	EC	10.143,70
		CS	113.228,89	TR	96.617,91	FPV	0,00			TR	10.143,70
TITOLO 1 - SPESE CORRENTI		RS	17.559,97	RR	17.101,73	R	-332,40	P	0,00	EP	125,84
		CP	103.919,00	RC	86.922,54	I	97.779,96	ECP	6.139,04	EC	10.857,42
		CS	121.478,97	TR	104.024,27	FPV	0,00			TR	10.983,26
TOTALE PROGRAMMA 1 - ORGANI ISTITUZIONALI		RS	17.559,97	RR	17.101,73	R	-332,40	P	0,00	EP	125,84
		CP	103.919,00	RC	86.922,54	I	97.779,96	ECP	6.139,04	EC	10.857,42
		CS	121.478,97	TR	104.024,27	FPV	0,00			TR	10.983,26
PROGRAMMA 2 - PROGRAMMA 2 - SEGRETERIA GENERALE											
TITOLO 1 - SPESE CORRENTI											
102000	STIPENDI ED ALTRI ASSEGNI - CAP/ART 10200/0	RS	0,00	RR	0,00	R	0,00	P	0,00	EP	0,00
		CP	93.838,85	RC	86.806,76	I	89.395,61	ECP	1.193,24	EC	2.588,85
		CS	97.088,85	TR	86.806,76	FPV	3.250,00			TR	2.588,85
102010	FONDO PRODUTTIVITA' - CAP/ART 10201/0	RS	580,43	RR	580,43	R	0,00	P	0,00	EP	0,00
		CP	3.336,89	RC	3.319,57	I	3.319,57	ECP	-3.065,36	EC	0,00
		CS	7.000,00	TR	3.900,00	FPV	3.082,68			TR	0,00
102100	ONERI PREVIDENZIALI, ASSISTENZIALI E ASSICURATIVI - CAP/ART 10210/0	RS	4.295,84	RR	4.295,84	R	0,00	P	0,00	EP	0,00
		CP	27.663,69	RC	24.773,22	I	26.393,23	ECP	295,10	EC	1.620,01
		CS	32.934,89	TR	29.069,06	FPV	975,36			TR	1.620,01
MACROAGGREGATO 1 - REDDITI DA LAVORO DIPENDENTE		RS	4.876,27	RR	4.876,27	R	0,00	P	0,00	EP	0,00
		CP	124.839,43	RC	114.899,55	I	119.108,41	ECP	-1.577,02	EC	4.208,86
		CS	137.023,74	TR	119.775,82	FPV	7.308,04			TR	4.208,86

MISSIONE PROGRAMMA TITOLO	DENOMINAZIONE	Residui passivi al 1/1/2020 (RS)		Pagamenti c/c conto residui (PR)		Riaccertamento residui (R)		Eliminazione per perenzione (P)		Residui passivi da esercizi precedenti (EP=RS-PR+R-P)	
		Previsioni definitive di competenza (CP)		Pagamenti c/c conto competenza (PC)		Impegni (I)		Economie di competenza (ECP=CP-I-FPV)		Residui passivi da esercizio di competenza (EC=I-PC)	
		Previsioni definitive di cassa (CS)		Totale pagamenti (TP=PR+PC)		Fondo pluriennale vincolato (FPV)				Totale residui passivi da riportare (TR=EP+EC)	
102110	IRAP SU STIPENDI - CAP/ART 10211/0	RS	1.310,96	RR	1.310,96	R	0,00	P	0,00	EP	0,00
		CP	6.700,94	RC	6.623,16	I	6.700,94	ECP	-925,25	EC	77,78
		CS	8.937,15	TR	7.934,12	FPV	925,25			TR	77,78
102300	IMPOSTA DI REGISTRO CONTRATTI SEGRETERIA - CAP/ART 10230/0	RS	0,00	RR	0,00	R	0,00	P	0,00	EP	0,00
		CP	2.070,00	RC	2.070,00	I	2.070,00	ECP	0,00	EC	0,00
		CS	2.070,00	TR	2.070,00	FPV	0,00			TR	0,00
	MACROAGGREGATO 2 - IMPOSTE E TASSE A CARICO DELL'ENTE	RS	1.310,96	RR	1.310,96	R	0,00	P	0,00	EP	0,00
		CP	8.770,94	RC	8.693,16	I	8.770,94	ECP	-925,25	EC	77,78
		CS	11.007,15	TR	10.004,12	FPV	925,25			TR	77,78
100030	SPESE PER IL SERVIZIO POSTALE - CAP/ART 10003/0	RS	7.733,46	RR	6.924,48	R	-509,09	P	0,00	EP	299,89
		CP	13.000,00	RC	2.151,03	I	5.100,00	ECP	7.900,00	EC	2.948,97
		CS	20.733,46	TR	9.075,51	FPV	0,00			TR	3.248,86
100230	ECONOMO - SEGRETERIA ACQ.BENI - CAPI/ART 10023/0	RS	178,25	RR	51,30	R	-126,95	P	0,00	EP	0,00
		CP	75,00	RC	0,00	I	75,00	ECP	0,00	EC	75,00
		CS	253,25	TR	51,30	FPV	0,00			TR	75,00
103380	ECONOMO - SEGRETERIA PRESTAZ.SERVIZI - CAPI/ART 10338/0	RS	96,00	RR	12,50	R	-83,50	P	0,00	EP	0,00
		CP	32,00	RC	0,00	I	32,00	ECP	0,00	EC	32,00
		CS	121,60	TR	12,50	FPV	0,00			TR	32,00
104430	SPESE PER CONCORSI POSTI VACANTI IN ORGANICO - CAP/ART 10443/0	RS	0,00	RR	0,00	R	0,00	P	0,00	EP	0,00
		CP	600,00	RC	571,78	I	571,78	ECP	28,22	EC	0,00
		CS	600,00	TR	571,78	FPV	0,00			TR	0,00
105850	CONTRIBUTI ASSOCIATIVI VARI - CAP/ART 10585/0	RS	0,00	RR	0,00	R	0,00	P	0,00	EP	0,00
		CP	2.215,00	RC	2.214,41	I	2.214,41	ECP	0,59	EC	0,00
		CS	2.215,00	TR	2.214,41	FPV	0,00			TR	0,00
105900	ACQUISTI VARI UFFICIO SEGRETERIA - CAPI/ART 10590/0	RS	0,00	RR	0,00	R	0,00	P	0,00	EP	0,00
		CP	1.500,00	RC	651,48	I	673,48	ECP	826,52	EC	22,00
		CS	1.500,00	TR	651,48	FPV	0,00			TR	22,00
	MACROAGGREGATO 3 - ACQUISTO DI BENI E SERVIZI	RS	8.007,71	RR	6.988,28	R	-719,54	P	0,00	EP	299,89
		CP	17.422,00	RC	5.588,70	I	8.666,67	ECP	8.755,33	EC	3.077,97
		CS	25.423,31	TR	12.576,98	FPV	0,00			TR	3.377,86

MISSIONE PROGRAMMA TITOLO	DENOMINAZIONE	Residui passivi al 1/1/2020 (RS)		Pagamenti c/c conto residui (PR)		Riaccertamento residui (R)		Eliminazione per perenzione (P)		Residui passivi da esercizi precedenti (EP=RS-PR+R-P)	
		Previsioni definitive di competenza (CP)		Pagamenti c/c conto competenza (PC)		Impegni (I)		Economie di competenza (ECP=CP-I-FPV)		Residui passivi da esercizio di competenza (EC=I-PC)	
		Previsioni definitive di cassa (CS)		Totale pagamenti (TP=PR+PC)		Fondo pluriennale vincolato (FPV)				Totale residui passivi da riportare (TR=EP+EC)	
190830	RIMBORSO QUOTE INESIGIBILI - CAP/ART 19083/0	RS	0,00	RR	0,00	R	0,00	P	0,00	EP	0,00
		CP	4.900,00	RC	4.620,80	I	4.878,25	ECP	21,75	EC	257,45
		CS	4.878,25	TR	4.620,80	FPV	0,00			TR	257,45
	MACROAGGREGATO 9 - RIMBORSI E POSTE CORRETTIVE DELLE ENTRATE	RS	0,00	RR	0,00	R	0,00	P	0,00	EP	0,00
		CP	4.900,00	RC	4.620,80	I	4.878,25	ECP	21,75	EC	257,45
		CS	4.878,25	TR	4.620,80	FPV	0,00			TR	257,45
102001	FPV - STIPENDI ED ALTRI ASSEGNI - CAP/ART 10200/1	RS	0,00	RR	0,00	R	0,00	P	0,00	EP	0,00
		CP	3.250,00	RC	0,00	I	0,00	ECP	3.250,00	EC	0,00
		CS	0,00	TR	0,00	FPV	0,00			TR	0,00
102011	FPV - FONDO PRODUTTIVITA' - CAP/ART 10201/1	RS	0,00	RR	0,00	R	0,00	P	0,00	EP	0,00
		CP	3.082,68	RC	0,00	I	0,00	ECP	3.082,68	EC	0,00
		CS	0,00	TR	0,00	FPV	0,00			TR	0,00
102101	FPV - ONERI PREVIDENZIALI, ASSISTENZIALI E ASSICURATIVI - CAP/ART 10210/1	RS	0,00	RR	0,00	R	0,00	P	0,00	EP	0,00
		CP	975,36	RC	0,00	I	0,00	ECP	975,36	EC	0,00
		CS	0,00	TR	0,00	FPV	0,00			TR	0,00
102111	FPV - IRAP SU STIPENDI - CAP/ART 10211/0	RS	0,00	RR	0,00	R	0,00	P	0,00	EP	0,00
		CP	925,25	RC	0,00	I	0,00	ECP	925,25	EC	0,00
		CS	0,00	TR	0,00	FPV	0,00			TR	0,00
104051	FPV - PATROCINIO LEGALE E SPESE PER LITI - CAP/ART 10450/1	RS	0,00	RR	0,00	R	0,00	P	0,00	EP	0,00
		CP	20.935,66	RC	0,00	I	0,00	ECP	20.935,66	EC	0,00
		CS	0,00	TR	0,00	FPV	0,00			TR	0,00
	MACROAGGREGATO 10 - ALTRE SPESE CORRENTI	RS	0,00	RR	0,00	R	0,00	P	0,00	EP	0,00
		CP	29.168,95	RC	0,00	I	0,00	ECP	29.168,95	EC	0,00
		CS	0,00	TR	0,00	FPV	0,00			TR	0,00
	TITOLO 1 - SPESE CORRENTI	RS	14.194,94	RR	13.175,51	R	-719,54	P	0,00	EP	299,89
		CP	185.101,32	RC	133.802,21	I	141.424,27	ECP	35.443,76	EC	7.622,06
		CS	178.332,45	TR	146.977,72	FPV	8.233,29			TR	7.921,95
	TOTALE PROGRAMMA 2 - SEGRETERIA GENERALE	RS	14.194,94	RR	13.175,51	R	-719,54	P	0,00	EP	299,89
		CP	185.101,32	RC	133.802,21	I	141.424,27	ECP	35.443,76	EC	7.622,06
		CS	178.332,45	TR	146.977,72	FPV	8.233,29			TR	7.921,95

MISSIONE PROGRAMMA TITOLO	DENOMINAZIONE	Residui passivi al 1/1/2020 (RS)		Pagamenti c/c conto residui (PR)		Riaccertamento residui (R)		Eliminazione per perenzione (P)		Residui passivi da esercizi precedenti (EP=RS-PR+R-P)	
		Previsioni definitive di competenza (CP)		Pagamenti c/c conto competenza (PC)		Impegni (I)		Economie di competenza (ECP=CP-I-FPV)		Residui passivi da esercizio di competenza (EC=I-PC)	
		Previsioni definitive di cassa (CS)		Totale pagamenti (TP=PR+PC)		Fondo pluriennale vincolato (FPV)				Totale residui passivi da riportare (TR=EP+EC)	
102000	STIPENDI ED ALTRI ASSEGNI - CAP/ART 10200/0	RS	0,00	RR	0,00	R	0,00	P	0,00	EP	0,00
		CP	128.107,26	RC	121.241,00	I	126.644,51	ECP	-3.337,24	EC	5.403,51
		CS	132.907,25	TR	121.241,00	FPV	4.799,99			TR	5.403,51
102010	FONDO PRODUTTIVITA' - CAP/ART 10201/0	RS	500,72	RR	500,72	R	0,00	P	0,00	EP	0,00
		CP	4.355,59	RC	3.474,59	I	3.474,59	ECP	-1.988,00	EC	0,00
		CS	7.725,31	TR	3.975,31	FPV	2.869,00			TR	0,00
102100	ONERI PREVIDENZIALI, ASSISTENZIALI E ASSICURATIVI - CAP/ART 10210/0	RS	5.539,24	RR	5.539,24	R	0,00	P	0,00	EP	0,00
		CP	33.733,68	RC	33.710,24	I	33.710,24	ECP	-2.770,99	EC	0,00
		CS	42.067,35	TR	39.249,48	FPV	2.794,43			TR	0,00
	MACROAGGREGATO 1 - REDDITI DA LAVORO DIPENDENTE	RS	6.039,96	RR	6.039,96	R	0,00	P	0,00	EP	0,00
		CP	166.196,53	RC	158.425,83	I	163.829,34	ECP	-8.096,23	EC	5.403,51
		CS	182.699,91	TR	164.465,79	FPV	10.463,42			TR	5.403,51
102050	IRAP - SOMMINISTRAZIONE E BORSE LAVORO - CAP/ART 10205/0	RS	60,34	RR	54,38	R	0,00	P	0,00	EP	5,96
		CP	0,00	RC	0,00	I	0,00	ECP	0,00	EC	0,00
		CS	60,34	TR	54,38	FPV	0,00			TR	5,96
102110	IRAP SU STIPENDI - CAP/ART 10211/0	RS	1.792,13	RR	1.792,13	R	0,00	P	0,00	EP	0,00
		CP	10.274,38	RC	10.274,38	I	10.274,38	ECP	-722,70	EC	0,00
		CS	12.789,21	TR	12.066,51	FPV	722,70			TR	0,00
122000	IMPOSTA DI BOLLO - CAP/ART 12200/0	RS	175,89	RR	175,89	R	0,00	P	0,00	EP	0,00
		CP	500,00	RC	299,82	I	500,00	ECP	0,00	EC	200,18
		CS	675,89	TR	475,71	FPV	0,00			TR	200,18
123000	IVA SU SVZ. COMMERCIALI CAP/ART 12300/0	RS	8.985,35	RR	1.012,66	R	0,00	P	0,00	EP	7.972,69
		CP	68.000,00	RC	32.652,88	I	56.000,00	ECP	12.000,00	EC	23.347,12
		CS	76.985,35	TR	33.665,54	FPV	0,00			TR	31.319,81
	MACROAGGREGATO 2 - IMPOSTE E TASSE A CARICO DELL'ENTE	RS	11.013,71	RR	3.035,06	R	0,00	P	0,00	EP	7.978,65
		CP	78.774,38	RC	43.227,08	I	66.774,38	ECP	11.277,30	EC	23.547,30
		CS	90.510,79	TR	46.262,14	FPV	722,70			TR	31.525,95

PROGRAMMA 3 - PROGRAMMA 3 - GESTIONE ECONOMICA, FINANZIARIA, PROGRAMMAZIONE E PROVVEDITORATO

TITOLO 1 - SPESE CORRENTI

MISSIONE	PROGRAMMA	TITOLO	DENOMINAZIONE	Residui passivi al 1/1/2020		Pagamenti c/c conto residui		Riaccertamento residui (R)		Eliminazione per perenzione		Residui passivi da esercizi precedenti		
				(RS)		(PR)		(I)		(P)		(EP=RS-PR+R-P)		
				Previsioni definitive di competenza (CP)	Previsioni definitive di cassa (CS)	Pagamenti c/c conto competenza (PC)	Totale pagamenti (TP=PR+PC)	Impegni (I)	Fondo pluriennale vincolato (FPV)	Economie di competenza (ECP=CP-IFPV)	Residui passivi da esercizio di competenza (EC=I-PC)	Totale residui passivi da riportare (TR=EP+EC)		
10351			RIMBORSO SPESE MISSIONE PERSONALE DIPENDENTE- CAP/ART 10351/0	RS CP CS	33,38 250,00 283,38	RR RC TR	0,00 47,90 47,90	R I FPV	-33,38 47,90 0,00	P ECP 0,00	0,00 202,10 0,00	EP EC TR	0,00 0,00 0,00	
103110			INCARICHI ED ALTRE SPESE UFFICIO RAGIONERIA - CAP/ART 10311/0	RS CP CS	5.508,83 25.000,00 30.508,83	RR RC TR	4.675,47 17.742,38 22.417,85	R I FPV	-833,36 24.944,98 0,00	P ECP 0,00	0,00 55,02 0,00	EP EC TR	0,00 7.202,60 7.202,60	
104420			ECONOMO SERVIZIO FINANZIARIO ACQU.BENI - CAP/ART 10442/0	RS CP CS	154,00 77,00 231,00	RR RC TR	0,00 0,00 0,00	R I FPV	-154,00 77,00 0,00	P ECP 0,00	0,00 0,00 0,00	EP EC TR	0,00 77,00 77,00	
121970			SVZ.VARI UFFICIO POLIZIA LOCALE CAP/ART 12197/0	RS CP CS	9,00 0,00 9,00	RR RC TR	0,00 0,00 0,00	R I FPV	0,00 0,00 0,00	P ECP 0,00	0,00 0,00 0,00	EP EC TR	9,00 0,00 9,00	
134970			COMPARTICIPAZIONE SERVIZIO MENSA CAP/ART 13497/0	RS CP CS	3.768,16 0,00 3.768,16	RR RC TR	0,00 0,00 0,00	R I FPV	0,00 0,00 0,00	P ECP 0,00	0,00 0,00 0,00	EP EC TR	3.768,16 0,00 3.768,16	
MACROAGGREGATO 3 - ACQUISTO DI BENI E SERVIZI				RS	9.473,37	RR	4.675,47	R	-1.020,74	P	0,00	0,00	EP	3.777,16
				CP	25.327,00	RC	17.790,28	I	25.069,88	ECP	257,12	EC	7.279,60	
				CS	34.800,37	TR	22.465,75	FPV	0,00			TR	11.056,76	
109710			QUOTA PARTE ADESIONE ASMEL - CAP/ART 10971/00	RS CP CS	0,00 2.302,50 2.302,50	RR RC TR	0,00 2.302,50 2.302,50	R I FPV	0,00 2.302,50 0,00	P ECP 0,00	0,00 0,00 0,00	EP EC TR	0,00 0,00 0,00	
MACROAGGREGATO 4 - TRASFERIMENTI CORRENTI				RS	0,00	RR	0,00	R	0,00	P	0,00	0,00	EP	0,00
				CP	2.302,50	RC	2.302,50	I	2.302,50	ECP	0,00	EC	0,00	
				CS	2.302,50	TR	2.302,50	FPV	0,00			TR	0,00	
102011			FPV - FONDO PRODUTTIVITA' - CAP/ART 10201/ 1	RS CP CS	0,00 2.869,00 0,00	RR RC TR	0,00 0,00 0,00	R I FPV	0,00 0,00 0,00	P ECP 0,00	0,00 2.869,00 0,00	EP EC TR	0,00 0,00 0,00	
102311			FPV - ONERI PREVIDENZIALI, ASSISTENZIALI E ASSICURATIVI - CAP/ART 10210/0	RS CP CS	0,00 2.794,43 0,00	RR RC TR	0,00 0,00 0,00	R I FPV	0,00 0,00 0,00	P ECP 0,00	0,00 2.794,43 0,00	EP EC TR	0,00 0,00 0,00	

MISSIONE PROGRAMMA TITOLO	DENOMINAZIONE	Residui passivi al 1/1/2020 (RS)		Pagamenti c/c conto residui (PR)		Riaccertamento residui (R)		Eliminazione per perenzione (P)		Residui passivi da esercizi precedenti (EP=RS-PR+R-P)	
		Previsioni definitive di competenza (CP)		Pagamenti c/c conto competenza (PC)		Impegni (I)		Economie di competenza (ECP=CP-I-FPV)		Residui passivi da esercizio di competenza (EC=I-PC)	
		Previsioni definitive di cassa (CS)		Totale pagamenti (TP=PR+PC)		Fondo pluriennale vincolato (FPV)				Totale residui passivi da riportare (TR=EP+EC)	
102312	FPV - STIPENDI ED ALTRI ASSEGNI - CAP/ART 10200/0	RS	0,00	RR	0,00	R	0,00	P	0,00	EP	0,00
		CP	4.799,99	RC	0,00	I	0,00	ECP	4.799,99	EC	0,00
		CS	0,00	TR	0,00	FPV	0,00			TR	0,00
123101	FPV - IRAP SU STIPENDI - CAP/ART 10211/0	RS	0,00	RR	0,00	R	0,00	P	0,00	EP	0,00
		CP	722,70	RC	0,00	I	0,00	ECP	722,70	EC	0,00
		CS	0,00	TR	0,00	FPV	0,00			TR	0,00
MACROAGGREGATO 10 - ALTRE SPESE CORRENTI		RS	0,00	RR	0,00	R	0,00	P	0,00	EP	0,00
		CP	11.186,12	RC	0,00	I	0,00	ECP	11.186,12	EC	0,00
		CS	0,00	TR	0,00	FPV	0,00			TR	0,00
TITOLO 1 - SPESE CORRENTI		RS	26.527,04	RR	13.750,49	R	-1.020,74	P	0,00	EP	11.755,81
		CP	283.786,53	RC	221.745,69	I	257.976,10	ECP	14.624,31	EC	36.230,41
		CS	310.313,57	TR	235.496,18	FPV	11.186,12			TR	47.986,22
TOTALE PROGRAMMA 3 - GESTIONE ECONOMICA, FINANZIARIA, PROGRAMMAZIONE E PROVVEDITORATO		RS	26.527,04	RR	13.750,49	R	-1.020,74	P	0,00	EP	11.755,81
		CP	283.786,53	RC	221.745,69	I	257.976,10	ECP	14.624,31	EC	36.230,41
		CS	310.313,57	TR	235.496,18	FPV	11.186,12			TR	47.986,22
PROGRAMMA 4 - PROGRAMMA 4 - GESTIONE DELLE ENTRATE TRIBUTARIE E SERVIZI FISCALI											
TITOLO 1 - SPESE CORRENTI											
102000	STIPENDI ED ALTRI ASSEGNI - CAP/ART 10200/0	RS	0,00	RR	0,00	R	0,00	P	0,00	EP	0,00
		CP	91.364,03	RC	83.053,39	I	83.053,39	ECP	8.310,64	EC	0,00
		CS	91.364,03	TR	83.053,39	FPV	0,00			TR	0,00
102010	FONDO PRODUTTIVITA' - CAP/ART 10201/0	RS	0,00	RR	0,00	R	0,00	P	0,00	EP	0,00
		CP	4.846,04	RC	4.846,04	I	4.846,04	ECP	-1.164,69	EC	0,00
		CS	6.010,73	TR	4.846,04	FPV	1.164,69			TR	0,00
102030	INCENTIVO UFFICIO TRIBUTI CAP/ART - 10203/0	RS	0,00	RR	0,00	R	0,00	P	0,00	EP	0,00
		CP	0,00	RC	0,00	I	0,00	ECP	-15.000,00	EC	0,00
		CS	15.000,00	TR	0,00	FPV	15.000,00			TR	0,00
102100	ONERI PREVIDENZIALI, ASSISTENZIALI E ASSICURATIVI - CAP/ART 10210/0	RS	2.902,01	RR	2.902,01	R	0,00	P	0,00	EP	0,00
		CP	23.600,88	RC	23.347,09	I	23.410,74	ECP	-3.228,98	EC	63,65
		CS	29.922,01	TR	26.249,10	FPV	3.419,12			TR	63,65

MISSIONE	PROGRAMMA	TITOLO	DENOMINAZIONE	Residui passivi al 1/1/2020		Pagamenti c/c conto residui		Riaccertamento residui (R)		Eliminazione per perenzione		Residui passivi da esercizi precedenti	
				(RS)	(CS)	(PR)	(PC)	(I)	(P)	(EP=RS-PR+R-P)	(EP=RS-PR+R-P)		
				Previsioni definitive di competenza (CP)	Previsioni definitive di cassa	Pagamenti c/c conto competenza (PC)	Totale pagamenti	Impegni (I)	Economie di competenza	Residui passivi da esercizio di competenza (EC=IPC)	Totale residui passivi da riportare (TR=EP+EC)		
MACROAGGREGATO 1 - REDDITI DA LAVORO DIPENDENTE				RS	2.902,01	RR	2.902,01	R	0,00	P	0,00	EP	0,00
102110			IRAP SU STIPENDI - CAPI/ART 10211/0	CP	119.810,95	RC	111.246,52	I	111.310,17	ECP	-11.083,03	EC	63,65
				CS	142.296,77	TR	114.148,53	FPV	19.583,81			TR	63,65
				RS	925,96	RR	925,96	R	0,00	P	0,00	EP	0,00
				CP	7.469,09	RC	7.469,09	I	7.469,09	ECP	-972,19	EC	0,00
				CS	9.367,24	TR	8.395,05	FPV	972,19			TR	0,00
MACROAGGREGATO 2 - IMPOSTE E TASSE A CARICO DELL'ENTE				RS	925,96	RR	925,96	R	0,00	P	0,00	EP	0,00
				CP	7.469,09	RC	7.469,09	I	7.469,09	ECP	-972,19	EC	0,00
				CS	9.367,24	TR	8.395,05	FPV	972,19			TR	0,00
103450			ECONOMO- TRIBUTI ACQUISTO BENI - CAPI/ART 10345/0	RS	101,00	RR	0,00	R	-101,00	P	0,00	EP	0,00
				CP	52,00	RC	0,00	I	52,00	ECP	0,00	EC	52,00
				CS	142,60	TR	0,00	FPV	0,00			TR	52,00
113400			LIQUIDAZIONI E ACCERTAMENTI ICI - CAPI/ART 11340/0	RS	49.521,24	RR	0,00	R	0,00	P	0,00	EP	49.521,24
				CP	0,00	RC	0,00	I	0,00	ECP	0,00	EC	0,00
				CS	49.521,24	TR	0,00	FPV	0,00			TR	49.521,24
113500			SPESE RISCOSSIONE TRIBUTI - CAPI/ART 11350/0	RS	114.570,07	RR	13.551,83	R	-45.019,91	P	0,00	EP	55.998,33
				CP	110.000,00	RC	50.528,30	I	109.417,77	ECP	582,23	EC	58.889,47
				CS	224.570,07	TR	64.080,13	FPV	0,00			TR	114.887,80
113650			ECONOMO - TRIBUTI PRESTAZ.SERVIZI - CAPI/ART 11365/0	RS	96,00	RR	6,50	R	-89,50	P	0,00	EP	0,00
				CP	32,00	RC	0,00	I	32,00	ECP	0,00	EC	32,00
				CS	128,00	TR	6,50	FPV	0,00			TR	32,00
190700			CONTRIBUTO X RISCOSSIONE DIRETTA ICI - IMU - CAPI/ART 19070/0	RS	750,00	RR	0,00	R	0,00	P	0,00	EP	750,00
				CP	750,00	RC	0,00	I	0,00	ECP	750,00	EC	0,00
				CS	1.500,00	TR	0,00	FPV	0,00			TR	750,00
MACROAGGREGATO 3 - ACQUISTO DI BENI E SERVIZI				RS	165.038,31	RR	13.558,33	R	-45.210,41	P	0,00	EP	106.269,57
				CP	110.834,00	RC	50.528,30	I	109.501,77	ECP	1.332,23	EC	58.973,47
				CS	275.861,91	TR	64.086,63	FPV	0,00			TR	165.243,04
109740			COVID-19 - AGEVOLAZIONI TRIBUTARIE - CAPI/ART 10974/0	RS	0,00	RR	0,00	R	0,00	P	0,00	EP	0,00
				CP	76.908,24	RC	0,00	I	74.095,22	ECP	2.813,02	EC	74.095,22
				CS	76.908,24	TR	0,00	FPV	0,00			TR	74.095,22

MISSIONE	PROGRAMMA	TITOLO	DENOMINAZIONE	Residui passivi al 1/1/2020 (RS)		Pagamenti c/c conto residui (PR)		Riaccertamento residui (R)		Eliminazione per perenzione (P)		Residui passivi da esercizi precedenti (EP=RS-PR+R-P)	
				Previsioni definitive di competenza (CP)		Pagamenti c/c conto competenza (PC)		Impegni (I)		Economie di competenza (ECP=CP-IFPV)		Residui passivi da esercizio di competenza (EC=IPC)	
				Previsioni definitive di cassa (CS)		Totale pagamenti (TP=PR+PC)		Fondo pluriennale vincolato (FPV)				Totale residui passivi da riportare (TR=EP+EC)	
MACROAGGREGATO 4 - TRASFERIMENTI CORRENTI				RS	0,00	RR	0,00	R	0,00	P	0,00	EP	0,00
109720			AGEVOLAZIONI TARI DA REGOLAMENTO COMUNALE	CP	76.908,24	RC	0,00	I	74.095,22	ECP	2.813,02	EC	74.095,22
				CS	76.908,24	TR	0,00	FPV	0,00			TR	74.095,22
109730			RIMBORSO TRIBUTI COMUNALI- CAP/ART 10973/0	RS	0,00	RR	0,00	R	0,00	P	0,00	EP	0,00
				CP	6.000,00	RC	0,00	I	6.000,00	ECP	0,00	EC	6.000,00
				CS	0,00	TR	0,00	FPV	0,00			TR	6.000,00
190710			RIMBORSO QUOTE INESIGIBILI TRIBUTI COMUNALI - CAP/ART 19071/0	RS	3.582,38	RR	3.528,00	R	0,00	P	0,00	EP	54,38
				CP	8.000,00	RC	3.399,52	I	7.741,99	ECP	258,01	EC	4.342,47
				CS	11.582,38	TR	6.927,52	FPV	0,00			TR	4.396,85
190710			RIMBORSO QUOTE INESIGIBILI TRIBUTI COMUNALI - CAP/ART 19071/0	RS	0,00	RR	0,00	R	0,00	P	0,00	EP	0,00
				CP	1.000,00	RC	0,00	I	0,00	ECP	1.000,00	EC	0,00
				CS	839,58	TR	0,00	FPV	0,00			TR	0,00
MACROAGGREGATO 9 - RIMBORSI E POSTE CORRETTIVE DELLE ENTRATE				RS	3.582,38	RR	3.528,00	R	0,00	P	0,00	EP	54,38
102011			FPV - FONDO PRODUTTIVITA' - CAP/ART 10201/1	CP	15.000,00	RC	3.399,52	I	13.741,99	ECP	1.258,01	EC	10.342,47
				CS	12.421,96	TR	6.927,52	FPV	0,00			TR	10.396,85
102011			FPV - FONDO PRODUTTIVITA' - CAP/ART 10201/1	RS	0,00	RR	0,00	R	0,00	P	0,00	EP	0,00
				CP	1.384,59	RC	0,00	I	0,00	ECP	1.384,59	EC	0,00
				CS	0,00	TR	0,00	FPV	0,00			TR	0,00
102031			FPV - INCENTIVO UFFICIO TRIBUTI 102031	RS	0,00	RR	0,00	R	0,00	P	0,00	EP	0,00
				CP	15.000,00	RC	0,00	I	0,00	ECP	15.000,00	EC	0,00
				CS	0,00	TR	0,00	FPV	0,00			TR	0,00
102101			FPV - ONERI PREVIDENZIALI, ASSISTENZIALI E ASSICURATIVI - CAP/ART 10210/1	RS	0,00	RR	0,00	R	0,00	P	0,00	EP	0,00
				CP	3.419,12	RC	0,00	I	0,00	ECP	3.419,12	EC	0,00
				CS	0,00	TR	0,00	FPV	0,00			TR	0,00
113111			FPV - IRAP SU STIPENDI - CAP/ART 10211/0	RS	0,00	RR	0,00	R	0,00	P	0,00	EP	0,00
				CP	972,19	RC	0,00	I	0,00	ECP	972,19	EC	0,00
				CS	0,00	TR	0,00	FPV	0,00			TR	0,00
MACROAGGREGATO 10 - ALTRE SPESE CORRENTI				RS	0,00	RR	0,00	R	0,00	P	0,00	EP	0,00
				CP	20.775,90	RC	0,00	I	0,00	ECP	20.775,90	EC	0,00
				CS	0,00	TR	0,00	FPV	0,00			TR	0,00

MISSIONE PROGRAMMA TITOLO	DENOMINAZIONE	Residui passivi al 1/1/2020 (RS)		Pagamenti c/c conto residui (PR)		Riaccertamento residui (R)		Eliminazione per perenzione (P)		Residui passivi da esercizi precedenti (EP=RS-PR+R-P)	
		Previsioni definitive di competenza (CP)		Pagamenti c/c conto competenza (PC)		Impegni (I)		Economie di competenza (ECP=CP-I-FPV)		Residui passivi da esercizio di competenza (EC=I-PC)	
		Previsioni definitive di cassa (CS)		Totale pagamenti (TP=PR+PC)		Fondo pluriennale vincolato (FPV)				Totale residui passivi da riportare (TR=EP+EC)	
TITOLO 1 - SPESE CORRENTI											
		RS	172.448,66	RR	20.914,30	R	-45.210,41	P	0,00	EP	106.323,95
		CP	350.798,18	RC	172.643,43	I	316.118,24	ECP	14.123,94	EC	143.474,81
		CS	516.856,12	TR	193.557,73	FPV	20.556,00			TR	249.798,76
TOTALE PROGRAMMA 4 - GESTIONE DELLE ENTRATE TRIBUTARIE E SERVIZI FISCALI											
		RS	172.448,66	RR	20.914,30	R	-45.210,41	P	0,00	EP	106.323,95
		CP	350.798,18	RC	172.643,43	I	316.118,24	ECP	14.123,94	EC	143.474,81
		CS	516.856,12	TR	193.557,73	FPV	20.556,00			TR	249.798,76
PROGRAMMA 5 - GESTIONE DEI BENI DEMANIALI E PATRIMONIALI											
TITOLO 1 - SPESE CORRENTI											
102000	STIPENDI ED ALTRI ASSEGNI - CAP/ART 10200/0	RS	0,00	RR	0,00	R	0,00	P	0,00	EP	0,00
		CP	1.800,00	RC	0,00	I	0,00	ECP	1.800,00	EC	0,00
		CS	1.800,00	TR	0,00	FPV	0,00			TR	0,00
102010	FONDO PRODUTTIVITA' - CAP/ART 10201/0	RS	0,00	RR	0,00	R	0,00	P	0,00	EP	0,00
		CP	729,77	RC	729,77	I	729,77	ECP	0,00	EC	0,00
		CS	729,77	TR	729,77	FPV	0,00			TR	0,00
102100	ONERI PREVIDENZIALI, ASSISTENZIALI E ASSICURATIVI - CAP/ART 10210/0	RS	186,89	RR	186,89	R	0,00	P	0,00	EP	0,00
		CP	601,39	RC	101,39	I	101,39	ECP	500,00	EC	0,00
		CS	788,28	TR	288,28	FPV	0,00			TR	0,00
	MACROAGGREGATO 1 - REDDITI DA LAVORO DIPENDENTE	RS	186,89	RR	186,89	R	0,00	P	0,00	EP	0,00
		CP	3.131,16	RC	831,16	I	831,16	ECP	2.300,00	EC	0,00
		CS	3.318,05	TR	1.018,05	FPV	0,00			TR	0,00
102110	IRAP SU STIPENDI - CAP/ART 10211/0	RS	0,00	RR	0,00	R	0,00	P	0,00	EP	0,00
		CP	200,00	RC	0,00	I	0,00	ECP	200,00	EC	0,00
		CS	200,00	TR	0,00	FPV	0,00			TR	0,00
112600	IMPOSTE, TASSE X IL PATRIMONIO COMUNALE - CAP/ART 11260/0	RS	64,00	RR	0,00	R	0,00	P	0,00	EP	64,00
		CP	7.400,00	RC	506,20	I	506,20	ECP	6.893,80	EC	0,00
		CS	7.464,00	TR	506,20	FPV	0,00			TR	64,00
	MACROAGGREGATO 2 - IMPOSTE E TASSE A CARICO DELL'ENTE	RS	64,00	RR	0,00	R	0,00	P	0,00	EP	64,00
		CP	7.600,00	RC	506,20	I	506,20	ECP	7.093,80	EC	0,00
		CS	7.664,00	TR	506,20	FPV	0,00			TR	64,00

MISSIONE	PROGRAMMA	TITOLO	Residui passivi al 1/1/2020		Pagamenti c/c conto residui		Riaccertamento residui (R)		Eliminazione per perenzione		Residui passivi da esercizi precedenti	
			(RS)		(PR)		(P)		(P)		(EP=RS-PR+R-P)	
			Previsioni definitive di competenza (CP)	Previsioni definitive di cassa (CS)	Pagamenti c/c conto competenza (PC)	Totale pagamenti (TP=PR+PC)	Impegni (I)	Economie di competenza (ECP=CP-I-FPV)	Residui passivi da esercizio di competenza (EC=I-PC)	Totale residui passivi da riportare (TR=EP+EC)		
104130	SPESA UTENZE IMMOBILI COMUNALI - CAPI/ART 10413/0		RS 8.288,37	RR 4.801,84	RR 4.801,84	R 0,00	P 0,00	P 0,00	0,00	0,00	EP	3.486,53
			CP 20.500,00	RC 12.065,27	I 19.976,00	ECP	524,00	EC	7.910,73		EC	7.910,73
			CS 28.788,37	TR 16.867,11	FPV	0,00		TR	11.397,26		TR	11.397,26
104400	ECONOMO PATRIMONIO-ACQUISTO DI BENI - CAPI/ART 10440/0		RS 466,79	RR 25,00	R -441,79	P	0,00	P 0,00	0,00	0,00	EP	0,00
			CP 200,00	RC 0,00	I 200,00	ECP	0,00	EC	200,00		EC	200,00
			CS 626,79	TR 25,00	FPV	0,00		TR	200,00		TR	200,00
163600	INDENNITA' CONCESSIONE AREE DEMANIALI - CAPI/ART 16360/0		RS 6.865,00	RR 0,00	R 0,00	P	0,00	P 0,00	0,00	0,00	EP	6.865,00
			CP 12.500,00	RC 5.150,41	I 10.950,41	ECP	1.549,59	EC	5.800,00		EC	5.800,00
			CS 19.365,00	TR 5.150,41	FPV	0,00		TR	12.665,00		TR	12.665,00
173350	CARBURANTE MEZZI COMUNALI - CAPI/ART. 17335/0		RS 2.558,73	RR 136,59	R 0,00	P	0,00	P 0,00	0,00	0,00	EP	2.422,14
			CP 5.900,00	RC 3.424,06	I 3.873,60	ECP	2.026,40	EC	449,54		EC	449,54
			CS 8.458,73	TR 3.560,65	FPV	0,00		TR	2.871,68		TR	2.871,68
194500	MANUTENZIONE ORDINARIA BENI COMUNALI - CAPI/ART 19450/0		RS 83.521,82	RR 67.085,72	R 0,00	P	0,00	P 0,00	0,00	0,00	EP	16.436,10
			CP 160.484,19	RC 127.299,50	I 160.413,01	ECP	71,18	EC	33.113,51		EC	33.113,51
			CS 244.006,01	TR 194.385,22	FPV	0,00		TR	49.549,61		TR	49.549,61
194550	SPESA PER MANUTENZIONE MEZZI COMUNALI - CAPI/ART. 19455/0		RS 484,91	RR 0,00	R 0,00	P	0,00	P 0,00	0,00	0,00	EP	484,91
			CP 4.000,00	RC 1.127,93	I 3.312,64	ECP	687,36	EC	2.184,71		EC	2.184,71
			CS 4.484,91	TR 1.127,93	FPV	0,00		TR	2.669,62		TR	2.669,62
194610	SPESA AREA CAMPER - CAPI/ART 194610		RS 10.047,79	RR 4.300,04	R 0,00	P	0,00	P 0,00	0,00	0,00	EP	5.747,75
			CP 42.000,00	RC 25.821,17	I 33.290,08	ECP	8.709,92	EC	7.468,91		EC	7.468,91
			CS 52.047,79	TR 30.121,21	FPV	0,00		TR	13.216,66		TR	13.216,66
194800	SPESA TELEFONO AREA CAMPER - CAPI/ART 19480/0		RS 976,00	RR 976,00	R 0,00	P	0,00	P 0,00	0,00	0,00	EP	0,00
			CP 200,00	RC 0,00	I 60,00	ECP	140,00	EC	60,00		EC	60,00
			CS 1.176,00	TR 976,00	FPV	0,00		TR	60,00		TR	60,00
MACROAGGREGATO 3 - ACQUISTO DI BENI E SERVIZI			RS 113.209,41	RR 77.325,19	R -441,79	P	0,00	P 0,00	0,00	0,00	EP	35.442,43
			CP 245.784,19	RC 174.888,34	I 232.075,74	ECP	13.708,45	EC	57.187,40		EC	57.187,40
			CS 358.953,60	TR 252.213,53	FPV	0,00		TR	92.629,83		TR	92.629,83
102160	ONERI STRAORDINARI DI GESTIONE - CAPI/ART 10216/0		RS 2.229,78	RR 0,00	R 0,00	P	0,00	P 0,00	0,00	0,00	EP	2.229,78
			CP 800,00	RC 0,00	I 0,00	ECP	800,00	EC	0,00		EC	0,00
			CS 3.029,78	TR 0,00	FPV	0,00		TR	2.229,78		TR	2.229,78

MISSIONE	PROGRAMMA	TITOLO	DENOMINAZIONE	Residui passivi al 1/1/2020		Pagamenti c/c conto residui		Riaccertamento residui (R)		Eliminazione per perenzione		Residui passivi da esercizi precedenti	
				(RS)		(PR)		(I)		(P)		(EP=RS-PR+R-P)	
				Previsioni definitive di competenza (CP)	Previsioni definitive di cassa (CS)	Pagamenti c/c conto competenza (PC)	Totale pagamenti (TP=PR+PC)	Impegni (I)	Fondo pluriennale vincolato (FPV)	Economie di competenza (ECP=CP-IFPV)	Residui passivi da esercizio di competenza (EC=I-PC)	Totale residui passivi da riportare (TR=EP+EC)	
173310	OPERAI - CAP/ART 17331/0	1.058,36	0,00	RR	0,00	R	0,00	P	0,00	0,00	0,00	EP	1.058,36
		0,00	0,00	RC	0,00	I	0,00	ECP	0,00	0,00	0,00	EC	0,00
		1.058,36	0,00	TR	0,00	FPV	0,00		0,00	0,00	0,00	TR	1.058,36
194850	ESTINZIONE MUTUI DA VINCOLI DI ALIENAZIONE - CAP/ART 194850	0,00	0,00	RR	0,00	R	0,00	P	0,00	0,00	0,00	EP	0,00
		22.500,00	0,00	RC	0,00	I	0,00	ECP	22.500,00	0,00	0,00	EC	0,00
		22.500,00	0,00	TR	0,00	FPV	0,00		0,00	0,00	0,00	TR	0,00
	MACROAGGREGATO 10 - ALTRE SPESE CORRENTI	3.288,14	0,00	RR	0,00	R	0,00	P	0,00	0,00	0,00	EP	3.288,14
		23.300,00	0,00	RC	0,00	I	0,00	ECP	23.300,00	0,00	0,00	EC	0,00
		26.588,14	0,00	TR	0,00	FPV	0,00		0,00	0,00	0,00	TR	3.288,14
TITOLO 1 - SPESE CORRENTI													
		116.748,44	77.512,08	RR	77.512,08	R	-441,79	P	0,00	0,00	0,00	EP	38.794,57
		279.815,35	176.225,70	RC	176.225,70	I	233.413,10	ECP	46.402,25	0,00	0,00	EC	57.187,40
		396.523,79	253.737,78	TR	253.737,78	FPV	0,00		0,00	0,00	0,00	TR	95.981,97
TITOLO 2 - SPESE IN CONTO CAPITALE													
205400	PARCHEGGI BRANICO - CAP/ART 20540/0	404,76	134,91	RR	134,91	R	0,00	P	0,00	0,00	0,00	EP	269,85
		0,00	0,00	RC	0,00	I	0,00	ECP	0,00	0,00	0,00	EC	0,00
		404,76	134,91	TR	134,91	FPV	0,00		0,00	0,00	0,00	TR	269,85
217510	INNOVAZIONE TECNOLOGICA E INFORMATICA - CAP/ART 21751/0	6.128,98	6.105,40	RR	6.105,40	R	0,00	P	0,00	0,00	0,00	EP	23,58
		1.000,00	1.000,00	RC	1.000,00	I	1.000,00	ECP	0,00	0,00	0,00	EC	0,00
		7.128,98	7.105,40	TR	7.105,40	FPV	0,00		0,00	0,00	0,00	TR	23,58
273250	MANUTENZ. STRAORD. PATRIMONIO COMUNALE - CAP/ART 27325/0	29.403,98	29.403,98	RR	29.403,98	R	0,00	P	0,00	0,00	0,00	EP	0,00
		112.900,66	39.095,59	RC	39.095,59	I	110.247,12	ECP	2.653,54	0,00	0,00	EC	71.151,53
		142.304,64	68.499,57	TR	68.499,57	FPV	0,00		0,00	0,00	0,00	TR	71.151,53
273300	MANUTENZIONE IMMOBILI COMUNALI - CAPI/ART 27330/0	6.059,99	0,00	RR	0,00	R	0,00	P	0,00	0,00	0,00	EP	6.059,99
		0,00	0,00	RC	0,00	I	0,00	ECP	0,00	0,00	0,00	EC	0,00
		6.059,99	0,00	TR	0,00	FPV	0,00		0,00	0,00	0,00	TR	6.059,99
273350	RIQUALIFICAZIONE AREE DEMANIALI DISMESSE LOC. OGLIO - CAP/ART 27335/0	0,00	0,00	RR	0,00	R	0,00	P	0,00	0,00	0,00	EP	0,00
		120.021,60	115.228,28	RC	115.228,28	I	120.021,60	ECP	0,00	0,00	0,00	EC	4.793,32
		120.021,60	115.228,28	TR	115.228,28	FPV	0,00		0,00	0,00	0,00	TR	4.793,32

MISSIONE PROGRAMMA TITOLO	DENOMINAZIONE	Residui passivi al 1/1/2020 (RS)		Pagamenti c/c conto residui (PR)		Riaccertamento residui (R)		Eliminazione per perenzione (P)		Residui passivi da esercizi precedenti (EP=RS-PR+R-P)	
		Previsioni definitive di competenza (CP)		Pagamenti c/c conto competenza (PC)		Impegni (I)		Economie di competenza (ECP=CP-IFPV)		Residui passivi da esercizio di competenza (EC=I-PC)	
		Previsioni definitive di cassa (CS)		Totale pagamenti (TP=PR+PC)		Fondo pluriennale vincolato (FPV)				Totale residui passivi da riportare (TR=EP+EC)	
MACROAGGREGATO 2 - INVESTIMENTI FISSI LORDI E ACQUISTO DI TERRENI											
273550	VINCOLO DA ALIENAZIONE PATRIMONIALE - CAP/ART 27355/0	RS	41.997,71	RR	35.644,29	R	0,00	P	0,00	EP	6.353,42
		CP	233.922,26	RC	155.323,87	I	231.268,72	ECP	2.653,54	EC	75.944,85
		CS	275.919,97	TR	190.968,16	FPV	0,00			TR	82.298,27
		RS	0,00	RR	0,00	R	0,00	P	0,00	EP	0,00
		CP	22.500,00	RC	0,00	I	0,00	ECP	22.500,00	EC	0,00
		CS	22.500,00	TR	0,00	FPV	0,00			TR	0,00
MACROAGGREGATO 5 - ALTRE SPESE IN CONTO CAPITALE											
		RS	0,00	RR	0,00	R	0,00	P	0,00	EP	0,00
		CP	22.500,00	RC	0,00	I	0,00	ECP	22.500,00	EC	0,00
		CS	22.500,00	TR	0,00	FPV	0,00			TR	0,00
TITOLO 2 - SPESE IN CONTO CAPITALE											
		RS	41.997,71	RR	35.644,29	R	0,00	P	0,00	EP	6.353,42
		CP	256.422,26	RC	155.323,87	I	231.268,72	ECP	25.153,54	EC	75.944,85
		CS	298.419,97	TR	190.968,16	FPV	0,00			TR	82.298,27
TOTALE PROGRAMMA 5 - GESTIONE DEI BENI DEMANIALI E PATRIMONIALI											
		RS	158.746,15	RR	113.156,37	R	-441,79	P	0,00	EP	45.147,99
		CP	536.237,61	RC	331.549,57	I	464.681,82	ECP	71.555,79	EC	133.132,25
		CS	694.943,76	TR	444.705,94	FPV	0,00			TR	178.280,24
PROGRAMMA 6 - PROGRAMMA 6 - UFFICIO TECNICO											
TITOLO 1 - SPESE CORRENTI											
102000	STIPENDI ED ALTRI ASSEGNI - CAP/ART 10200/0	RS	0,00	RR	0,00	R	0,00	P	0,00	EP	0,00
		CP	223.710,00	RC	216.889,65	I	219.758,65	ECP	1.062,35	EC	2.869,00
		CS	226.599,00	TR	216.889,65	FPV	2.889,00			TR	2.869,00
102010	FONDO PRODUTTIVITA' - CAP/ART 10201/0	RS	1.741,03	RR	1.741,03	R	0,00	P	0,00	EP	0,00
		CP	8.473,47	RC	6.521,47	I	6.521,47	ECP	-6.219,91	EC	0,00
		CS	18.386,41	TR	8.262,50	FPV	8.171,91			TR	0,00
102020	INCENTIVI TECNICI - CAP/ART 10202/0	RS	0,00	RR	0,00	R	0,00	P	0,00	EP	0,00
		CP	11.569,64	RC	240,67	I	5.046,63	ECP	6.523,01	EC	4.805,96
		CS	11.569,64	TR	240,67	FPV	0,00			TR	4.805,96
102100	ONERI PREVIDENZIALI, ASSISTENZIALI E ASSICURATIVI - CAP/ART 10210/0	RS	9.947,34	RR	9.947,34	R	0,00	P	0,00	EP	0,00
		CP	67.109,74	RC	62.107,89	I	65.150,30	ECP	1.686,53	EC	3.042,41
		CS	77.329,99	TR	72.055,23	FPV	272,91			TR	3.042,41

Comune di Costa Volpino - Conto del bilancio 2020 - Gestione delle spese

MISSIONE	PROGRAMMA	TITOLO	DENOMINAZIONE	Residui passivi al 1/1/2020		Pagamenti c/c conto residui		Riaccertamento residui (R)		Eliminazione per perenzione		Residui passivi da esercizi precedenti	
				(RS)		(PR)		(I)		(P)		(EP=RS-PR+R-P)	
				Previsioni definitive di competenza (CP)	Previsioni definitive di cassa (CS)	Pagamenti c/c conto competenza (PC)	Totale pagamenti (TP=PR+PC)	Impegni (I)	Fondo pluriennale vincolato (FPV)	Economie di competenza (ECP=CP-I-FPV)		Residui passivi da esercizio di competenza (EC=I-PC)	Totale residui passivi da riportare (TR=EP+EC)
102140	ONERI SU INCENTIVI TECNICI - CAPI/ART 10214/0	RS	400,12	RR	400,12	R	0,00	P	0,00	0,00	EP	0,00	0,00
		CP	2.557,28	RC	57,28	I	1.065,53	ECP	1.491,75	EC	1.008,25	1.008,25	1.008,25
		CS	2.957,40	TR	457,40	FPV	0,00			TR	1.008,25	1.008,25	
	MACROAGGREGATO 1 - REDDITI DA LAVORO DIPENDENTE	RS	12.088,49	RR	12.088,49	R	0,00	P	0,00	0,00	EP	0,00	0,00
		CP	313.420,13	RC	285.816,96	I	297.542,58	ECP	4.543,73	EC	11.725,62	11.725,62	11.725,62
		CS	336.842,44	TR	297.905,45	FPV	11.333,82			TR	11.725,62	11.725,62	
102110	IRAP SU STIPENDI - CAPI/ART 10211/0	RS	3.184,09	RR	3.184,09	R	0,00	P	0,00	0,00	EP	0,00	0,00
		CP	19.776,00	RC	18.494,28	I	19.776,00	ECP	0,00	0,00	EC	1.281,72	1.281,72
		CS	22.960,09	TR	21.678,37	FPV	0,00			TR	1.281,72	1.281,72	
102120	IRAI SU INCENTIVO TECNICO - CAPI/ART 102120	RS	142,90	RR	142,90	R	0,00	P	0,00	0,00	EP	0,00	0,00
		CP	1.520,45	RC	20,45	I	380,54	ECP	1.139,91	EC	360,09	360,09	360,09
		CS	1.663,35	TR	163,35	FPV	0,00			TR	360,09	360,09	
	MACROAGGREGATO 2 - IMPOSTE E TASSE A CARICO DELL'ENTE	RS	3.326,99	RR	3.326,99	R	0,00	P	0,00	0,00	EP	0,00	0,00
		CP	21.296,45	RC	18.514,73	I	20.156,54	ECP	1.139,91	EC	1.641,81	1.641,81	1.641,81
		CS	24.623,44	TR	21.841,72	FPV	0,00			TR	1.641,81	1.641,81	
102160	ONERI STRAORDINARI DI GESTIONE - CAPI/ART 10216/0	RS	14.640,00	RR	14.054,40	R	0,00	P	0,00	0,00	EP	585,60	585,60
		CP	0,00	RC	0,00	I	0,00	ECP	0,00	0,00	EC	0,00	0,00
		CS	14.640,00	TR	14.054,40	FPV	0,00			TR	585,60	585,60	
107700	PRESTAZIONI PROFESSIONALI PER UFFICIO URBANISTICA - CAPI/ART 10770/0	RS	4.189,50	RR	0,00	R	0,00	P	0,00	0,00	EP	4.189,50	4.189,50
		CP	0,00	RC	0,00	I	0,00	ECP	0,00	0,00	EC	0,00	0,00
		CS	4.189,50	TR	0,00	FPV	0,00			TR	4.189,50	4.189,50	
107740	PRESTAZIONI PROFESSIONALI PER AREA GOVERNO DEL TERRITORIO	RS	207.847,50	RR	124.526,43	R	-4.782,40	P	0,00	0,00	EP	78.538,67	78.538,67
		CP	102.600,00	RC	20.787,04	I	101.973,25	ECP	626,75	EC	81.186,21	81.186,21	81.186,21
		CS	300.665,10	TR	145.313,47	FPV	0,00			TR	159.724,88	159.724,88	
107750	PRESTAZIONI PROFESSIONALI X LL.PP. - CAPI/ART 10775/0	RS	629,20	RR	0,00	R	0,00	P	0,00	0,00	EP	629,20	629,20
		CP	0,00	RC	0,00	I	0,00	ECP	0,00	0,00	EC	0,00	0,00
		CS	629,20	TR	0,00	FPV	0,00			TR	629,20	629,20	
107820	ECONOMO - UFFICIO TECNICO ACQ.BENI - CAPI/ART 10782/0	RS	208,20	RR	25,00	R	-183,20	P	0,00	0,00	EP	0,00	0,00
		CP	73,00	RC	0,00	I	73,00	ECP	0,00	0,00	EC	73,00	73,00
		CS	266,60	TR	25,00	FPV	0,00			TR	73,00	73,00	

MISSIONE	PROGRAMMA	TITOLO	DENOMINAZIONE	Residui passivi al 1/1/2020		Pagamenti c/c conto residui		Riaccertamento residui (R)		Eliminazione per perenzione		Residui passivi da esercizi precedenti	
				(RS)		(PR)		Impegni (I)		(P)		(EP=RS-PR+R-P)	
				Previsioni definitive di competenza (CP)	Previsioni definitive di cassa (CS)	Pagamenti c/c conto competenza (PC)	Totale pagamenti (TP=PR+PC)	Fondo pluriennale vincolato (FPV)	Economie di competenza (ECP=CP-IFPV)	Residui passivi da esercizio di competenza (EC=IPC)	Totale residui passivi da riportare (TR=EP+EC)		
107840	ECONOMO - UFFICIO TECNICO			RS	99,00	RR	0,00	R	-99,00	P	0,00	EP	0,00
	PRESTAZ.SERVIZI - CAP/ART 10784/0			CP	33,00	RC	0,00	I	33,00	ECP	0,00	EC	33,00
				CS	125,40	TR	0,00	FPV	0,00			TR	33,00
107900	INCARICHI PROGETTAZIONE IMPIANTI SPORTIVI			RS	5.616,83	RR	0,00	R	0,00	P	0,00	EP	5.616,83
				CP	0,00	RC	0,00	I	0,00	ECP	0,00	EC	0,00
				CS	5.616,83	TR	0,00	FPV	0,00			TR	5.616,83
107900	QUOTA INCENTIVO PER SPESE DI INNOVAZIONE TECNOLOGICA - CAP/ART 10790/0			RS	3.000,00	RR	2.976,80	R	0,00	P	0,00	EP	23,20
				CP	8.305,85	RC	866,20	I	1.110,20	ECP	7.195,65	EC	244,00
				CS	5.455,85	TR	3.843,00	FPV	0,00			TR	267,20
	MACROAGGREGATO 3 - ACQUISTO DI BENI E SERVIZI			RS	236.230,23	RR	141.582,63	R	-5.064,60	P	0,00	EP	89.583,00
				CP	111.011,85	RC	21.653,24	I	103.189,45	ECP	7.822,40	EC	81.536,21
				CS	331.588,48	TR	163.235,87	FPV	0,00			TR	171.119,21
107060	SERVIZI ASSOCIATI UFFICIO TECNICO			RS	7.448,87	RR	7.448,87	R	0,00	P	0,00	EP	0,00
				CP	7.500,00	RC	0,00	I	7.500,00	ECP	0,00	EC	7.500,00
				CS	14.948,87	TR	7.448,87	FPV	0,00			TR	7.500,00
	MACROAGGREGATO 4 - TRASFERIMENTI CORRENTI			RS	7.448,87	RR	7.448,87	R	0,00	P	0,00	EP	0,00
				CP	7.500,00	RC	0,00	I	7.500,00	ECP	0,00	EC	7.500,00
				CS	14.948,87	TR	7.448,87	FPV	0,00			TR	7.500,00
102001	FPV - STIPENDI ED ALTRI ASSEGNI - CAP/ART 10200/1			RS	0,00	RR	0,00	R	0,00	P	0,00	EP	0,00
				CP	2.889,00	RC	0,00	I	0,00	ECP	2.889,00	EC	0,00
				CS	0,00	TR	0,00	FPV	0,00			TR	0,00
102011	FPV - FONDO PRODUTTIVITA' - CAP/ART 10201/1			RS	0,00	RR	0,00	R	0,00	P	0,00	EP	0,00
				CP	8.171,91	RC	0,00	I	0,00	ECP	8.171,91	EC	0,00
				CS	0,00	TR	0,00	FPV	0,00			TR	0,00
102101	FPV - ONERI PREVIDENZIALI, ASSISTENZIALI E ASSICURATIVI - CAP/ART 10210/1			RS	0,00	RR	0,00	R	0,00	P	0,00	EP	0,00
				CP	272,91	RC	0,00	I	0,00	ECP	272,91	EC	0,00
				CS	0,00	TR	0,00	FPV	0,00			TR	0,00
	MACROAGGREGATO 10 - ALTRE SPESE CORRENTI			RS	0,00	RR	0,00	R	0,00	P	0,00	EP	0,00
				CP	11.333,82	RC	0,00	I	0,00	ECP	11.333,82	EC	0,00
				CS	0,00	TR	0,00	FPV	0,00			TR	0,00

MISSIONE PROGRAMMA TITOLO	DENOMINAZIONE	Residui passivi al 1/1/2020 (RS)		Pagamenti c/c conto residui (PR)		Riaccertamento residui (R)		Eliminazione per perenzione (P)		Residui passivi da esercizi precedenti (EP=RS-PR+R-P)	
		Previsioni definitive di competenza (CP)		Pagamenti c/c competenza (PC)		Impegni (I)		Economie di competenza (ECP=CP-I-FPV)		Residui passivi da esercizio di competenza (EC=I-PC)	
		Previsioni definitive di cassa (CS)		Totale pagamenti (TP=PR+PC)		Fondo pluriennale vincolato (FPV)				Totale residui passivi da riportare (TR=EP+EC)	
TITOLO 1 - SPESE CORRENTI											
226410	PRESTAZIONI PROFESSIONALI OO.PP - CAPI/ART 22641/0	RS	259.094,58	RR	164.446,98	R	-5.064,60	P	0,00	EP	89.583,00
		CP	464.562,25	RC	325.984,93	I	428.388,57	ECP	24.839,86	EC	102.403,64
		CS	708.003,23	TR	490.431,91	FPV	11.333,82			TR	191.986,64
TITOLO 2 - SPESE IN CONTO CAPITALE											
MACROAGGREGATO 2 - INVESTIMENTI FISSI LORDI E ACQUISTO DI TERRENI											
226411	FPV - PRESTAZIONI PROFESSIONALI OO.PP - CAPI/ART 22641/1	RS	0,00	RR	0,00	R	0,00	P	0,00	EP	0,00
		CP	230.000,00	RC	0,00	I	0,00	ECP	160.000,00	EC	0,00
		CS	0,00	TR	0,00	FPV	70.000,00			TR	0,00
		RS	0,00	RR	0,00	R	0,00	P	0,00	EP	0,00
		CP	230.000,00	RC	0,00	I	0,00	ECP	160.000,00	EC	0,00
		CS	0,00	TR	0,00	FPV	70.000,00			TR	0,00
MACROAGGREGATO 5 - ALTRE SPESE IN CONTO CAPITALE											
226411	FPV - PRESTAZIONI PROFESSIONALI OO.PP - CAPI/ART 22641/1	RS	0,00	RR	0,00	R	0,00	P	0,00	EP	0,00
		CP	69.500,00	RC	0,00	I	0,00	ECP	69.500,00	EC	0,00
		CS	0,00	TR	0,00	FPV	0,00			TR	0,00
		RS	0,00	RR	0,00	R	0,00	P	0,00	EP	0,00
		CP	69.500,00	RC	0,00	I	0,00	ECP	69.500,00	EC	0,00
		CS	0,00	TR	0,00	FPV	0,00			TR	0,00
TITOLO 2 - SPESE IN CONTO CAPITALE											
		RS	0,00	RR	0,00	R	0,00	P	0,00	EP	0,00
		CP	299.500,00	RC	0,00	I	0,00	ECP	229.500,00	EC	0,00
		CS	0,00	TR	0,00	FPV	70.000,00			TR	0,00
TOTALE PROGRAMMA 6 - UFFICIO TECNICO											
		RS	259.094,58	RR	164.446,98	R	-5.064,60	P	0,00	EP	89.583,00
		CP	764.062,25	RC	325.984,93	I	428.388,57	ECP	254.339,86	EC	102.403,64
		CS	708.003,23	TR	490.431,91	FPV	81.333,82			TR	191.986,64

PROGRAMMA 7 - PROGRAMMA 7 - ELEZIONI E CONSULTAZIONI POPOLARI - ANAGRAFE E STATO CIVILE

TITOLO 1 - SPESE CORRENTI

102000	STIPENDI ED ALTRI ASSEGNI - CAPI/ART 10200/0	RS	0,00	RR	0,00	R	0,00	P	0,00	EP	0,00
		CP	83.650,00	RC	82.671,48	I	82.671,48	ECP	978,52	EC	0,00
		CS	83.650,00	TR	82.671,48	FPV	0,00			TR	0,00

MISSIONE PROGRAMMA TITOLO	DENOMINAZIONE	Residui passivi al 1/1/2020 (RS)		Pagamenti c/c conto residui (PR)		Riaccertamento residui (R)		Eliminazione per perenzione (P)		Residui passivi da esercizi precedenti (EP=RS-PR+R-P)	
		Previsioni definitive di competenza (CP)		Pagamenti c/c conto competenza (PC)		Impegni (I)		Economie di competenza (ECP=CP-IFPV)		Residui passivi da esercizio di competenza (EC=IPC)	
		Previsioni definitive di cassa (CS)		Totale pagamenti (TP=PR+PC)		Fondo pluriennale vincolato (FPV)				Totale residui passivi da riportare (TR=EP+EC)	
102010	FONDO PRODUTTIVITA' - CAP/ART 10201/0	RS	704,12	RR	704,12	R	0,00	P	0,00	EP	0,00
		CP	9.355,03	RC	6.588,79	I	6.588,79	ECP	-5.136,50	EC	0,00
		CS	10.059,15	TR	7.292,91	FPV	7.902,74			TR	0,00
102100	ONERI PREVIDENZIALI, ASSISTENZIALI E ASSICURATIVI - CAP/ART 10210/0	RS	3.960,34	RR	3.960,34	R	0,00	P	0,00	EP	0,00
		CP	27.291,10	RC	24.837,48	I	26.807,61	ECP	483,49	EC	1.970,13
		CS	31.251,44	TR	28.797,82	FPV	0,00			TR	1.970,13
105750	SPESE PERSONALE PER ELEZIONI E CONSULTAZIONI REFERENDARIE - CAP/ART 10575/0	RS	0,00	RR	0,00	R	0,00	P	0,00	EP	0,00
		CP	8.000,00	RC	3.470,57	I	3.470,57	ECP	4.529,43	EC	0,00
		CS	8.000,00	TR	3.470,57	FPV	0,00			TR	0,00
	MACROAGGREGATO 1 - REDDITI DA LAVORO DIPENDENTE	RS	4.664,46	RR	4.664,46	R	0,00	P	0,00	EP	0,00
		CP	128.296,13	RC	117.568,32	I	119.538,45	ECP	854,94	EC	1.970,13
		CS	132.960,59	TR	122.232,78	FPV	7.902,74			TR	1.970,13
102110	IRAP SU STIPENDI - CAP/ART 10211/0	RS	1.253,82	RR	1.247,62	R	0,00	P	0,00	EP	6,20
		CP	8.913,03	RC	7.640,94	I	8.913,03	ECP	0,00	EC	1.272,09
		CS	10.166,85	TR	8.888,56	FPV	0,00			TR	1.278,29
102150	IRAP PERSONALE PER ELEZIONI E CONSULTAZIONI REFERENDARIE - CAP/ART 10215/0	RS	0,00	RR	0,00	R	0,00	P	0,00	EP	0,00
		CP	600,00	RC	238,31	I	238,31	ECP	361,69	EC	0,00
		CS	600,00	TR	238,31	FPV	0,00			TR	0,00
	MACROAGGREGATO 2 - IMPOSTE E TASSE A CARICO DELL'ENTE	RS	1.253,82	RR	1.247,62	R	0,00	P	0,00	EP	6,20
		CP	9.513,03	RC	7.879,25	I	9.151,34	ECP	361,69	EC	1.272,09
		CS	10.766,85	TR	9.126,87	FPV	0,00			TR	1.278,29
100550	PRESTAZIONI X ELEZIONI E CONSULTAZIONI REFERENDARIE - CAP/ART 10055/0	RS	100,00	RR	0,00	R	0,00	P	0,00	EP	100,00
		CP	15.000,00	RC	4.914,00	I	6.165,60	ECP	8.834,40	EC	1.251,60
		CS	15.100,00	TR	4.914,00	FPV	0,00			TR	1.351,60
109400	SPESE GESTIONE UFFICI DEMOGRAFICI - CAP/ART 10940/0	RS	61,00	RR	61,00	R	0,00	P	0,00	EP	0,00
		CP	900,00	RC	279,38	I	636,69	ECP	263,31	EC	357,31
		CS	961,00	TR	340,38	FPV	0,00			TR	357,31
109420	ECONOMO - SERVIZI STATALI ACQ.BENI - CAP/ART 10942/0	RS	115,20	RR	52,00	R	-63,20	P	0,00	EP	0,00
		CP	52,00	RC	0,00	I	52,00	ECP	0,00	EC	52,00
		CS	167,20	TR	52,00	FPV	0,00			TR	52,00

MISSIONE PROGRAMMA TITOLO	DENOMINAZIONE	Residui passivi al 1/1/2020 (RS)		Pagamenti c/c conto residui (PR)		Riaccertamento residui (R)		Eliminazione per perenzione (P)		Residui passivi da esercizi precedenti (EP=RS-PR+R-P)	
		Previsioni definitive di competenza (CP)		Pagamenti c/c conto competenza (PC)		Impegni (I)		Economie di competenza (ECP=CP-I-FPV)		Residui passivi da esercizio di competenza (EC=I-PC)	
		Previsioni definitive di cassa (CS)		Totale pagamenti (TP=PR+PC)		Fondo pluriennale vincolato (FPV)				Totale residui passivi da riportare (TR=EP+EC)	
109450	PRESTAZIONE DI SERVIZI PER UFFICIO DEMOGRAFICO - CAP/ART 109450	RS CP CS	RR RC TR	1.500,00 0,00 1.076,96	RR RC TR	1.076,96 0,00 1.076,96	R I FPV	-423,04 0,00 0,00	P ECP 0,00	0,00 1.500,00 0,00	EP EC TR
	MACROAGGREGATO 3 - ACQUISTO DI BENI E SERVIZI	RS	RR	1.189,96	R	1.189,96	R	-486,24	P	0,00	EP
		CP	RC	5.193,38	I	5.193,38	I	6.854,29	ECP	10.597,71	EC
		CS	TR	6.383,34	FPV	6.383,34	FPV	0,00	0,00	0,00	TR
											100,00
104800	Q.TA PARTE SPESE COMMISSIONE CIRCONDARIALE ELETTORALE - CAP/ART 10480/0	RS CP CS	RR RC TR	1.951,00 4.000,00 5.951,00	RR RC TR	1.951,00 1.953,00 3.904,00	R I FPV	0,00 3.933,00 0,00	P ECP 0,00	0,00 67,00 0,00	EP EC TR
109430	CONTRIBUTI ASSOCIATIVI ANUSCA - CAP/ART 10943/0	RS CP CS	RR RC TR	0,00 1.100,00 1.100,00	RR RC TR	0,00 1.100,00 1.100,00	R I FPV	0,00 1.100,00 0,00	P ECP 0,00	0,00 0,00 0,00	EP EC TR
	MACROAGGREGATO 4 - TRASFERIMENTI CORRENTI	RS	RR	1.951,00	R	1.951,00	R	0,00	P	0,00	EP
		CP	RC	3.053,00	I	3.053,00	I	5.033,00	ECP	67,00	EC
		CS	TR	5.004,00	FPV	5.004,00	FPV	0,00	0,00	0,00	TR
											1.980,00
194650	RIMBORSO X REFERENDUM A REGIONE CAP/ART 19465/0	RS CP CS	RR RC TR	0,00 2.552,36 2.552,36	RR RC TR	0,00 0,00 0,00	R I FPV	0,00 0,00 0,00	P ECP 0,00	0,00 2.552,36 0,00	EP EC TR
	MACROAGGREGATO 9 - RIMBORSI E POSTE CORRETTIVE DELLE ENTRATE	RS	RR	0,00	R	0,00	R	0,00	P	0,00	EP
		CP	RC	2.552,36	I	0,00	I	0,00	ECP	2.552,36	EC
		CS	TR	2.552,36	FPV	0,00	FPV	0,00	0,00	0,00	TR
102011	FPV - FONDO PRODUTTIVITA' - CAP/ART 10201/ 1	RS CP CS	RR RC TR	0,00 8.004,50 0,00	RR RC TR	0,00 0,00 0,00	R I FPV	0,00 0,00 0,00	P ECP 0,00	0,00 8.004,50 0,00	EP EC TR
	MACROAGGREGATO 10 - ALTRE SPESE CORRENTI	RS	RR	0,00	R	0,00	R	0,00	P	0,00	EP
		CP	RC	8.004,50	I	0,00	I	0,00	ECP	8.004,50	EC
		CS	TR	0,00	FPV	0,00	FPV	0,00	0,00	0,00	TR
											0,00
	TITOLO 1 - SPESE CORRENTI	RS	RR	9.645,48	R	9.053,04	R	-486,24	P	0,00	EP
		CP	RC	170.918,02	I	133.693,95	I	140.577,08	ECP	22.438,20	EC
		CS	TR	172.559,00	FPV	142.746,99	FPV	7.902,74	0,00	0,00	TR
											6.883,13
											6.989,33

MISSIONE	PROGRAMMA	TITOLO	DENOMINAZIONE	Residui passivi al 1/1/2020		Pagamenti c/c conto residui		Riaccertamento residui (R)		Eliminazione per perenzione		Residui passivi da esercizi precedenti	
				(RS)		(PR)		(I)		(P)		(EP=RS-PR+R-P)	
				Previsioni definitive di competenza (CP)	Previsioni definitive di cassa (CS)	Pagamenti c/c conto competenza (PC)	Totale pagamenti (TP=PR+PC)	Impegni (I)	Fondo pluriennale vincolato (FPV)	Economie di competenza (ECP=CP-I-FPV)	Residui passivi da esercizio di competenza (EC=I-PC)	Totale residui passivi da riportare (TR=EP+EC)	
TOTALE PROGRAMMA 7 - ELEZIONI E CONSULTAZIONI POPOLARI - ANAGRAFE E STATO CIVILE				RS	9.645,48	RR	9.053,04	R	-486,24	P	0,00	EP	106,20
				CP	170.918,02	RC	133.693,95	I	140.577,08	ECP	22.438,20	EC	6.883,13
				CS	172.559,00	TR	142.746,99	FPV	7.902,74			TR	6.989,33
PROGRAMMA 11 - PROGRAMMA 11 - ALTRI SERVIZI GENERALI													
TITOLO 1 - SPESE CORRENTI													
102000			STIPENDI ED ALTRI ASSEGNI - CAP/ART 10200/0	RS	0,00	RR	0,00	R	0,00	P	0,00	EP	0,00
				CP	57.525,96	RC	57.369,38	I	57.369,38	ECP	-17.621,67	EC	0,00
				CS	75.304,21	TR	57.369,38	FPV	17.778,25			TR	0,00
102010			FONDO PRODUTTIVITA' - CAP/ART 10201/0	RS	696,54	RR	696,54	R	0,00	P	0,00	EP	0,00
				CP	2.076,18	RC	2.076,18	I	2.076,18	ECP	-1.300,00	EC	0,00
				CS	4.072,72	TR	2.772,72	FPV	1.300,00			TR	0,00
102100			ONERI PREVIDENZIALI, ASSISTENZIALI E ASSICURATIVI - CAP/ART 10210/0	RS	2.605,45	RR	2.605,45	R	0,00	P	0,00	EP	0,00
				CP	17.530,52	RC	16.865,54	I	17.190,15	ECP	-9.290,03	EC	324,61
				CS	29.766,37	TR	19.470,99	FPV	9.630,40			TR	324,61
104300			QUOTE DIRITTI ROGITO SPETTANTE AL SEGRETARIO COMUNALE - CAP/ART 10430/0	RS	7.635,53	RR	7.635,53	R	0,00	P	0,00	EP	0,00
				CP	9.278,53	RC	6.877,62	I	6.877,62	ECP	2.400,91	EC	0,00
				CS	16.914,06	TR	14.513,15	FPV	0,00			TR	0,00
104350			ONERI SU DIRITTI DI SEGRETERIA IN CONVENZIONE-CAP/ART 10435/0	RS	1.817,26	RR	1.817,26	R	0,00	P	0,00	EP	0,00
				CP	1.636,87	RC	1.636,87	I	1.636,87	ECP	0,00	EC	0,00
				CS	3.454,13	TR	3.454,13	FPV	0,00			TR	0,00
MACROAGGREGATO 1 - REDDITI DA LAVORO DIPENDENTE				RS	12.754,78	RR	12.754,78	R	0,00	P	0,00	EP	0,00
				CP	88.048,06	RC	84.825,59	I	85.150,20	ECP	-25.810,79	EC	324,61
				CS	129.511,49	TR	97.580,37	FPV	28.708,65			TR	324,61
102110			IRAP SU STIPENDI - CAP/ART 10211/0	RS	799,38	RR	799,38	R	0,00	P	0,00	EP	0,00
				CP	4.767,85	RC	4.682,05	I	4.765,89	ECP	-1.817,32	EC	83,84
				CS	7.386,51	TR	5.481,43	FPV	1.819,28			TR	83,84
102120			IRAP SU DIRITTI SEGRETERIA IN CONVENZIONE - CAP/ART 10212/0	RS	649,02	RR	649,02	R	0,00	P	0,00	EP	0,00
				CP	584,60	RC	584,60	I	584,60	ECP	0,00	EC	0,00
				CS	1.233,62	TR	1.233,62	FPV	0,00			TR	0,00

MISSIONE	PROGRAMMA	TITOLO	DENOMINAZIONE	Residui passivi al 1/1/2020 (RS)		Pagamenti c/c conto residui (PR)		Riaccertamento residui (R)		Eliminazione per perenzione (P)		Residui passivi da esercizi precedenti (EP=RS-PR+R-P)	
				Previsioni definitive di competenza (CP)		Pagamenti c/c conto competenza (PC)		Impegni (I)		Economie di competenza (ECP=CP-I-FPV)		Residui passivi da esercizio di competenza (EC=I-PC)	
				Previsioni definitive di cassa (CS)		Totale pagamenti (TP=PR+PC)		Fondo pluriennale vincolato (FPV)				Totale residui passivi da riportare (TR=EP+EC)	
172710	IRAP - ALTRI SERVIZI GENERALI - CAP/ART 17271/0			RS 41,44	RR 37,19	R 4,25	P 0,00	EP 0,00	EP 0,00	EC 5,44	TR 0,00	EP 0,00	0,00
				CP 54,04	RC 48,60	I 48,60	ECP 5,44	EC 5,44				EP 0,00	0,00
				CS 95,48	TR 85,79	FPV 0,00		TR 0,00				TR 0,00	0,00
172730	IMPOSTE E TASSE - CAP/ART 17273/0			RS 174,01	RR 91,54	R -35,96	P 0,00	EP 46,51				EP 46,51	46,51
				CP 145,96	RC 0,00	I 30,81	ECP 115,15	EC 30,81				EC 30,81	30,81
				CS 319,97	TR 91,54	FPV 0,00		TR 77,32				TR 77,32	77,32
	MACROAGGREGATO 2 - IMPOSTE E TASSE A CARICO DELL'ENTE			RS 1.663,85	RR 1.577,13	R -40,21	P 0,00	EP 46,51				EP 46,51	46,51
				CP 5.552,45	RC 5.315,25	I 5.429,90	ECP -1.696,73	EC 114,65				EC 114,65	114,65
				CS 9.035,58	TR 6.892,38	FPV 1.819,28		TR 161,16				TR 161,16	161,16
100240	ECONOMO - SERV.GENERALI PRESTAZ. SERVIZI - CAP/ART 10024/0			RS 136,00	RR 0,00	R -136,00	P 0,00	EP 0,00				EP 0,00	0,00
				CP 52,00	RC 0,00	I 52,00	ECP 0,00	EC 52,00				EC 52,00	52,00
				CS 188,00	TR 0,00	FPV 0,00		TR 52,00				TR 52,00	52,00
103300	SPESE TELEFONO MUNICIPIO CAP/ART 10330/0			RS 4.186,48	RR 1.071,37	R -3.042,47	P 0,00	EP 72,64				EP 72,64	72,64
				CP 19.000,00	RC 17.724,77	I 17.892,15	ECP 1.107,85	EC 167,38				EC 167,38	167,38
				CS 23.186,48	TR 18.796,14	FPV 0,00		TR 240,02				TR 240,02	240,02
103320	SPESE UTENZE MUNICIPIO CAP/ART 10332/0			RS 9.651,23	RR 5.296,52	R 0,00	P 0,00	EP 4.354,71				EP 4.354,71	4.354,71
				CP 23.100,00	RC 9.586,32	I 19.314,60	ECP 3.785,40	EC 9.728,28				EC 9.728,28	9.728,28
				CS 32.751,23	TR 14.882,84	FPV 0,00		TR 14.082,99				TR 14.082,99	14.082,99
103330	SPESE PER CELLULARI - CAP/ART 10333/0			RS 907,36	RR 109,46	R -797,90	P 0,00	EP 0,00				EP 0,00	0,00
				CP 2.000,00	RC 546,75	I 2.000,00	ECP 0,00	EC 1.453,25				EC 1.453,25	1.453,25
				CS 2.907,36	TR 656,21	FPV 0,00		TR 1.453,25				TR 1.453,25	1.453,25
103360	SPESE PULIZIA UFFICI COMUNALI - PRESTAZIONE DI SERVIZI - CAP/ART 10336/0			RS 2.660,64	RR 2.660,64	R 0,00	P 0,00	EP 0,00				EP 0,00	0,00
				CP 21.650,00	RC 18.028,82	I 20.853,43	ECP 796,57	EC 2.824,61				EC 2.824,61	2.824,61
				CS 24.310,64	TR 20.689,46	FPV 0,00		TR 2.824,61				TR 2.824,61	2.824,61
103470	ACQUISTO DI BENI X SPESE VARIE D'UFFICIO - CAP/ART 10347/0			RS 220,42	RR 207,67	R -12,75	P 0,00	EP 0,00				EP 0,00	0,00
				CP 6.000,00	RC 3.919,64	I 4.534,70	ECP 1.465,30	EC 615,06				EC 615,06	615,06
				CS 6.220,42	TR 4.127,31	FPV 0,00		TR 615,06				TR 615,06	615,06
104060	SPESE PER FORMAZIONE RIQUALIFICAZIONE E SPECIALIZZAZIONE DEL PERSONALE			RS 842,00	RR 730,00	R 0,00	P 0,00	EP 112,00				EP 112,00	112,00
				CP 2.800,00	RC 612,00	I 972,00	ECP 1.828,00	EC 360,00				EC 360,00	360,00
				CS 3.642,00	TR 1.342,00	FPV 0,00		TR 472,00				TR 472,00	472,00

MISSIONE	PROGRAMMA	TITOLO	DENOMINAZIONE	Residui passivi al 1/1/2020		Pagamenti c/c conto residui		Riaccertamento residui (R)		Eliminazione per perenzione		Residui passivi da esercizi precedenti	
				(RS)		(PR)		(FPV)		(P)		(EP=RS-PR+R-P)	
				Previsioni definitive di competenza (CP)	Previsioni definitive di cassa (CS)	Pagamenti c/c conto competenza (PC)	Totale pagamenti (TP=PR+PC)	Impegni (I)	Fondo pluriennale vincolato (FPV)	Economie di competenza (ECP=CP-I-FPV)	Economie di competenza (ECP)	Residui passivi da esercizio di competenza (EC=I-PC)	Totale residui passivi da riportare (TR=EP+EC)
104380			PROGETTO DOTE COMUNE - FORMAZIONE - LEVA CIVICA - CAP/ART 10438/0	RS CP CS	795,20 10.500,00 11.553,90	RR RC TR	53,90 10.500,00 10.553,90	R I FPV	-741,30 10.500,00 1.000,00	P ECP P	0,00 -1.000,00 0,00	EP EC TR	0,00 0,00 0,00
104460			SPESE PER ACCERTAMENTI SANITARI DIPENDENTI - CAP/ART 10446/0	RS CP CS	2.223,19 7.000,00 9.223,19	RR RC TR	284,71 1.137,10 1.421,81	R I FPV	0,00 7.000,00 0,00	P ECP P	0,00 0,00 0,00	EP EC TR	1.938,48 5.862,90 7.801,38
104470			RIMBORSO SPESE VIAGGIO SEGRETARIO IN CONVENZIONE - CAP/ART 10447/0	RS CP CS	548,65 830,00 1.378,65	RR RC TR	277,98 312,19 590,17	R I FPV	-270,67 830,00 0,00	P ECP P	0,00 0,00 0,00	EP EC TR	0,00 517,81 517,81
104500			PATROCINIO LEGALE E SPESE PER LITI - CAP/ART 10450/0	RS CP CS	11.926,72 32.032,04 64.894,42	RR RC TR	11.926,60 2.537,60 14.464,20	R I FPV	-0,12 30.635,08 20.935,66	P ECP P	0,00 -19.538,70 0,00	EP EC TR	0,00 28.097,48 28.097,48
104560			ECONOMO - SERV.GENERALI ACQ. BENI - CAP/ART 10456/0	RS CP CS	307,60 179,00 450,80	RR RC TR	179,00 0,00 179,00	R I FPV	-128,60 179,00 0,00	P ECP P	0,00 0,00 0,00	EP EC TR	0,00 179,00 179,00
104710			PRESTAZIONE DI SERVIZI X SISTEMA INFORMATICO COMUNALE - CAP/ART 10471/0	RS CP CS	16.801,16 49.000,00 65.801,16	RR RC TR	13.307,31 41.299,17 54.606,48	R I FPV	-1.330,14 46.908,66 0,00	P ECP P	0,00 2.091,34 0,00	EP EC TR	2.163,71 5.609,49 7.773,20
104770			CANONE NOLEGGI ED AFFITTI VARI - CAP/ART 10477/0	RS CP CS	409,76 3.750,00 4.159,76	RR RC TR	0,00 3.162,35 3.162,35	R I FPV	-309,76 3.549,99 0,00	P ECP P	0,00 200,01 0,00	EP EC TR	100,00 387,64 487,64
105400			ACQUISTO E ABBONAMENTO GIORNALI, PERIODICI E RIVISTE - CAP/ART 10540/0	RS CP CS	73,20 2.000,00 2.073,20	RR RC TR	73,20 1.599,19 1.672,39	R I FPV	0,00 1.599,19 0,00	P ECP P	0,00 400,81 0,00	EP EC TR	0,00 0,00 0,00
131840			SVZ PULIZIA PALESTRA - CAP/ART 13184/0	RS CP CS	362,27 3.800,00 4.162,27	RR RC TR	362,27 1.085,40 1.447,67	R I FPV	0,00 1.085,40 0,00	P ECP P	0,00 2.714,60 0,00	EP EC TR	0,00 0,00 0,00
168000			SPESE PER SERVIZIO CIVILE VOLONTARIO - CAP/ART 16800/0	RS CP CS	0,00 1.200,00 1.200,00	RR RC TR	0,00 21,00 21,00	R I FPV	0,00 161,00 0,00	P ECP P	0,00 1.039,00 0,00	EP EC TR	0,00 140,00 140,00

MISSIONE PROGRAMMA TITOLO	DENOMINAZIONE	Residui passivi al 1/1/2020 (RS)		Pagamenti c/c conto residui (PR)		Riaccertamento residui (R)		Eliminazione per perenzione (P)		Residui passivi da esercizi precedenti (EP=RS-PR+R-P)	
		Previsioni definitive di competenza (CP)		Pagamenti c/c competenza (PC)		Impegni (I)		Economie di competenza (ECP=CP-I-FPV)		Residui passivi da esercizio di competenza (EC=I-PC)	
		Previsioni definitive di cassa (CS)		Totale pagamenti (TP=PR+PC)		Fondo pluriennale vincolato (FPV)				Totale residui passivi da riportare (TR=EP+EC)	
188030	SERVIZIO MENSA PER I DIPENDENTI COMUNALI - CAPI/ART 18803/0	RS	5.330,85	RR	5.279,75	R	-51,10	P	0,00	EP	0,00
		CP	13.200,00	RC	8.369,21	I	10.878,74	ECP	2.321,26	EC	2.509,53
		CS	18.530,85	TR	13.648,96	FPV	0,00			TR	2.509,53
198300	ABBONAMENTI BANCHE DATI	RS	122,00	RR	0,00	R	0,00	P	0,00	EP	122,00
		CP	1.110,00	RC	405,60	I	692,84	ECP	417,16	EC	287,24
		CS	1.232,00	TR	405,60	FPV	0,00			TR	409,24
198400	INCARICHI ED ALTRE SPESE SERVIZIDI STAFF - CAPI/ART 19840/0	RS	2.218,20	RR	517,50	R	-91,50	P	0,00	EP	1.609,20
		CP	17.496,00	RC	16.270,42	I	17.078,81	ECP	417,19	EC	808,39
		CS	19.714,20	TR	16.787,92	FPV	0,00			TR	2.417,59
198450	ONERI STRAORDINARI SPESA CORRENTE AREA AFFARI GENERALI - CAPI/ART 19845/0	RS	0,00	RR	0,00	R	0,00	P	0,00	EP	0,00
		CP	1.200,00	RC	0,00	I	0,00	ECP	1.200,00	EC	0,00
		CS	1.200,00	TR	0,00	FPV	0,00			TR	0,00
198600	TUTELA DELLA SALUTE - CAPI/ART 19860/0	RS	0,00	RR	0,00	R	0,00	P	0,00	EP	0,00
		CP	24.133,05	RC	21.039,45	I	24.133,02	ECP	0,03	EC	3.093,57
		CS	23.924,69	TR	21.039,45	FPV	0,00			TR	3.093,57
	MACROAGGREGATO 3 - ACQUISTO DI BENI E SERVIZI	RS	59.722,93	RR	42.337,88	R	-6.912,31	P	0,00	EP	10.472,74
		CP	242.032,09	RC	158.156,98	I	220.850,61	ECP	-754,18	EC	62.693,63
		CS	322.705,22	TR	200.494,86	FPV	21.935,66			TR	73.166,37
128800	COMPARTICIPAZIONE SPESE - CAPI/ART. 128800	RS	6.307,41	RR	4.856,88	R	0,00	P	0,00	EP	1.450,53
		CP	0,00	RC	0,00	I	0,00	ECP	0,00	EC	0,00
		CS	6.307,41	TR	4.856,88	FPV	0,00			TR	1.450,53
	MACROAGGREGATO 4 - TRASFERIMENTI CORRENTI	RS	6.307,41	RR	4.856,88	R	0,00	P	0,00	EP	1.450,53
		CP	0,00	RC	0,00	I	0,00	ECP	0,00	EC	0,00
		CS	6.307,41	TR	4.856,88	FPV	0,00			TR	1.450,53
102001	FPV - STIPENDI ED ALTRI ASSEGNI - CAPI/ART 10200/1	RS	0,00	RR	0,00	R	0,00	P	0,00	EP	0,00
		CP	17.778,25	RC	0,00	I	0,00	ECP	17.778,25	EC	0,00
		CS	0,00	TR	0,00	FPV	0,00			TR	0,00
102011	FPV - FONDO PRODUTTIVITA' - CAPI/ART 10201/1	RS	0,00	RR	0,00	R	0,00	P	0,00	EP	0,00
		CP	1.300,00	RC	0,00	I	0,00	ECP	1.300,00	EC	0,00
		CS	0,00	TR	0,00	FPV	0,00			TR	0,00

MISSIONE PROGRAMMA TITOLO	DENOMINAZIONE	Residui passivi al 1/1/2020 (RS)		Pagamenti c/c conto residui (PR)		Riaccertamento residui (R)		Eliminazione per perenzione (P)		Residui passivi da esercizi precedenti (EP=RS-PR+R-P)	
		Previsioni definitive di competenza (CP)		Pagamenti c/c conto competenza (PC)		Impegni (I)		Economie di competenza (ECP=CP-I-FPV)		Residui passivi da esercizio di competenza (EC=I-PC)	
		Previsioni definitive di cassa (CS)		Totale pagamenti (TP=PR+PC)		Fondo pluriennale vincolato (FPV)				Totale residui passivi da riportare (TR=EP+EC)	
102101	FPV - ONERI PREVIDENZIALI, ASSISTENZIALI E ASSICURATIVI - CAP/ART 10210/1	RS	0,00	RR	0,00	R	0,00	P	0,00	EP	0,00
		CP	9.630,40	RC	0,00	I	0,00	ECP	9.630,40	EC	0,00
		CS	0,00	TR	0,00	FPV	0,00			TR	0,00
102111	FPV - IRAP SU STIPENDI - CAP/ART 10211/1	RS	0,00	RR	0,00	R	0,00	P	0,00	EP	0,00
		CP	1.819,28	RC	0,00	I	0,00	ECP	1.819,28	EC	0,00
		CS	0,00	TR	0,00	FPV	0,00			TR	0,00
104381	FPV - PROGETTO DOTE COMUNE	RS	0,00	RR	0,00	R	0,00	P	0,00	EP	0,00
		CP	1.000,00	RC	0,00	I	0,00	ECP	1.000,00	EC	0,00
		CS	0,00	TR	0,00	FPV	0,00			TR	0,00
104900	ONERI PER LE ASSICURAZIONI - CAP/ART 10490/0	RS	8.998,53	RR	2.233,53	R	0,00	P	0,00	EP	6.765,00
		CP	76.000,00	RC	75.204,79	I	75.999,79	ECP	0,21	EC	795,00
		CS	84.998,53	TR	77.438,32	FPV	0,00			TR	7.560,00
198301	FPV - PRESTAZIONE DI SERVIZI X SISTEMA INFORMATICO COMUNALE - CAP/ART 10471/0	RS	0,00	RR	0,00	R	0,00	P	0,00	EP	0,00
		CP	500,00	RC	0,00	I	0,00	ECP	500,00	EC	0,00
		CS	0,00	TR	0,00	FPV	0,00			TR	0,00
MACROAGGREGATO 10 - ALTRE SPESE CORRENTI		RS	8.998,53	RR	2.233,53	R	0,00	P	0,00	EP	6.765,00
		CP	108.027,93	RC	75.204,79	I	75.999,79	ECP	32.028,14	EC	795,00
		CS	84.998,53	TR	77.438,32	FPV	0,00			TR	7.560,00
TITOLO 1 - SPESE CORRENTI		RS	89.447,50	RR	63.760,20	R	-6.952,52	P	0,00	EP	18.734,78
		CP	443.660,53	RC	323.502,61	I	387.430,50	ECP	3.766,44	EC	63.927,89
		CS	552.558,23	TR	387.262,81	FPV	52.463,59			TR	82.662,67
TOTALE PROGRAMMA 11 - ALTRI SERVIZI GENERALI		RS	89.447,50	RR	63.760,20	R	-6.952,52	P	0,00	EP	18.734,78
		CP	443.660,53	RC	323.502,61	I	387.430,50	ECP	3.766,44	EC	63.927,89
		CS	552.558,23	TR	387.262,81	FPV	52.463,59			TR	82.662,67
TOTALE MISSIONE 1 - SERVIZI ISTITUZIONALI, GENERALI E DI GESTIONE		RS	747.664,32	RR	415.358,62	R	-60.228,24	P	0,00	EP	272.077,46
		CP	2.838.483,44	RC	1.729.844,93	I	2.234.376,54	ECP	422.431,34	EC	504.531,61
		CS	3.255.045,33	TR	2.145.203,55	FPV	181.675,56			TR	776.609,07

MISSIONE	PROGRAMMA	TITOLO	DENOMINAZIONE	Residui passivi al 1/1/2020		Pagamenti c/c conto residui		Riaccertamento residui (R)		Eliminazione per perenzione		Residui passivi da esercizi precedenti	
				(RS)	(CS)	(PR)	(PC)	(R)	(P)	(EP=RS-PR+R-P)	(EP=RS-PR+R-P)		
				Previsioni definitive di competenza (CP)	Previsioni definitive di cassa	Pagamenti c/c conto competenza (PC)	Totale pagamenti	Impegni (I)	Economie di competenza	Residui passivi da esercizio di competenza (EC=IPC)	Totale residui passivi da riportare (TR=EP+EC)		

MISSIONE 3 - MISSIONE 3 - ORDINE PUBBLICO E SICUREZZA

PROGRAMMA 1 - PROGRAMMA 1 - POLIZIA LOCALE E AMMINISTRATIVA

TITOLO 1 - SPESE CORRENTI

102000	STIPENDI ED ALTRI ASSEGNI - CAP/ART 10200/0	RS	0,00	RR	0,00	RR	0,00	R	0,00	P	0,00	EP	0,00
	0	CP	152.556,47	RC	151.546,29	RC	151.546,29	I	152.338,46	ECP	-1.387,69	EC	792,17
		CS	154.162,17	TR	151.546,29	FPV	1.605,70					TR	792,17
102010	FONDO PRODUTTIVITA' - CAP/ART 10201/0	RS	581,17	RR	581,17	RR	581,17	R	0,00	P	0,00	EP	0,00
		CP	6.186,20	RC	5.816,20	RC	5.816,20	I	5.816,20	ECP	-6.567,25	EC	0,00
		CS	13.704,62	TR	6.397,37	FPV	6.937,25					TR	0,00
102100	ONERI PREVIDENZIALI, ASSISTENZIALI E ASSICURATIVI - CAP/ART 10210/0	RS	5.536,42	RR	5.536,42	RR	5.536,42	R	0,00	P	0,00	EP	0,00
		CP	50.648,37	RC	50.464,93	RC	50.464,93	I	50.492,64	ECP	-1.182,18	EC	27,71
		CS	57.522,70	TR	56.001,35	FPV	1.337,91					TR	27,71
	MACROAGGREGATO 1 - REDDITI DA LAVORO DIPENDENTE	RS	6.117,59	RR	6.117,59	RR	6.117,59	R	0,00	P	0,00	EP	0,00
		CP	209.391,04	RC	207.827,42	RC	207.827,42	I	208.647,30	ECP	-9.137,12	EC	819,88
		CS	225.389,49	TR	213.945,01	FPV	9.880,86					TR	819,88
102110	IRAP SU STIPENDI - CAP/ART 10211/0	RS	1.649,94	RR	1.649,94	RR	1.649,94	R	0,00	P	0,00	EP	0,00
		CP	14.018,19	RC	13.706,83	RC	13.706,83	I	13.716,74	ECP	-525,78	EC	9,91
		CS	16.495,36	TR	15.356,77	FPV	827,23					TR	9,91
	MACROAGGREGATO 2 - IMPOSTE E TASSE A CARICO DELL'ENTE	RS	1.649,94	RR	1.649,94	RR	1.649,94	R	0,00	P	0,00	EP	0,00
		CP	14.018,19	RC	13.706,83	RC	13.706,83	I	13.716,74	ECP	-525,78	EC	9,91
		CS	16.495,36	TR	15.356,77	FPV	827,23					TR	9,91
121920	ECONOMO - SERVIZIO VIGILANZA ACQ.BENI - CAP/ART 12192/0	RS	171,07	RR	19,00	RR	-152,07	P	0,00	P	0,00	EP	0,00
		CP	103,00	RC	0,00	I	103,00	ECP	0,00	ECP	0,00	EC	103,00
		CS	253,47	TR	19,00	FPV	0,00					TR	103,00
121940	SVZ - PULIZIA UFFICIO POLIZIA LOCALE CAP/ART 12194/0	RS	337,79	RR	337,79	RR	337,79	R	0,00	P	0,00	EP	0,00
		CP	8.300,00	RC	6.995,04	I	7.988,70	ECP	311,30	ECP	993,66	EC	993,66
		CS	8.637,79	TR	7.332,83	FPV	0,00					TR	993,66

MISSIONE PROGRAMMA TITOLO	DENOMINAZIONE	Residui passivi al 1/1/2020 (RS)		Pagamenti c/c conto residui (PR)		Riaccertamento residui (R)		Eliminazione per perenzione (P)		Residui passivi da esercizi precedenti (EP=RS-PR+R-P)	
		Previsioni definitive di competenza (CP)		Pagamenti c/c competenza (PC)		Impegni (I)		Economie di competenza (ECP=CP-I-FPV)		Residui passivi da esercizio di competenza (EC=I-PC)	
		Previsioni definitive di cassa (CS)		Totale pagamenti (TP=PR+PC)		Fondo pluriennale vincolato (FPV)				Totale residui passivi da riportare (TR=EP+EC)	
122300	SPESE DI MANUTENZIONE AUTOMEZZI P.L.	RS	120,01	RR	0,00	R	0,00	P	0,00	EP	120,01
		CP	4.530,00	RC	827,40	I	1.217,36	ECP	3.312,64	EC	389,96
		CS	4.650,01	TR	827,40	FPV	0,00			TR	509,97
122350	INCARICHI E SPESE VARIE P.L. - CAP/ART 12235/0	RS	2.632,60	RR	1.500,84	R	0,00	P	0,00	EP	1.131,76
		CP	26.750,00	RC	12.148,73	I	26.373,65	ECP	376,35	EC	14.224,92
		CS	29.382,60	TR	13.649,57	FPV	0,00			TR	15.356,68
150001	SPESE UTENZE UFFICIO POLIZIA LOCALE - CAPI/ART 12191/0	RS	12.773,49	RR	1.449,36	R	0,00	P	0,00	EP	11.324,13
		CP	9.500,00	RC	3.490,91	I	7.362,57	ECP	2.137,43	EC	3.871,66
		CS	22.273,49	TR	4.940,27	FPV	0,00			TR	15.195,79
	MACROAGGREGATO 3 - ACQUISTO DI BENI E SERVIZI	RS	16.034,96	RR	3.306,99	R	-152,07	P	0,00	EP	12.575,90
		CP	49.183,00	RC	23.462,08	I	43.045,28	ECP	6.137,72	EC	19.583,20
		CS	65.197,36	TR	26.769,07	FPV	0,00			TR	32.159,10
102011	FPV - FONDO PRODUTTIVITA' - CAP/ART 10201/1	RS	0,00	RR	0,00	R	0,00	P	0,00	EP	0,00
		CP	6.937,25	RC	0,00	I	0,00	ECP	6.937,25	EC	0,00
		CS	0,00	TR	0,00	FPV	0,00			TR	0,00
102101	FPV - ONERI PREVIDENZIALI, ASSISTENZIALI E ASSICURATIVI - CAP/ART 10210/1	RS	0,00	RR	0,00	R	0,00	P	0,00	EP	0,00
		CP	1.337,91	RC	0,00	I	0,00	ECP	1.337,91	EC	0,00
		CS	0,00	TR	0,00	FPV	0,00			TR	0,00
102111	FPV - IRAP SU STIPENDI - CAP/ART 10211/1	RS	0,00	RR	0,00	R	0,00	P	0,00	EP	0,00
		CP	827,23	RC	0,00	I	0,00	ECP	827,23	EC	0,00
		CS	0,00	TR	0,00	FPV	0,00			TR	0,00
188101	FPV - STIPENDI ED ALTRI ASSEGNI - CAP/ART 10200/0	RS	0,00	RR	0,00	R	0,00	P	0,00	EP	0,00
		CP	1.605,70	RC	0,00	I	0,00	ECP	1.605,70	EC	0,00
		CS	0,00	TR	0,00	FPV	0,00			TR	0,00
	MACROAGGREGATO 10 - ALTRE SPESE CORRENTI	RS	0,00	RR	0,00	R	0,00	P	0,00	EP	0,00
		CP	10.708,09	RC	0,00	I	0,00	ECP	10.708,09	EC	0,00
		CS	0,00	TR	0,00	FPV	0,00			TR	0,00
	TITOLO 1 - SPESE CORRENTI	RS	23.802,49	RR	11.074,52	R	-152,07	P	0,00	EP	12.575,90
		CP	283.300,32	RC	244.996,33	I	265.409,32	ECP	7.182,91	EC	20.412,99
		CS	307.082,21	TR	256.070,85	FPV	10.708,09			TR	32.988,89

MISSIONE PROGRAMMA TITOLO	DENOMINAZIONE	Residui passivi al 1/1/2020 (RS)		Pagamenti c/c conto residui (PR)		Riaccertamento residui (R)		Eliminazione per perenzione (P)		Residui passivi da esercizi precedenti (EP=RS-PR+R-P)	
		Previsioni definitive di competenza (CP)		Pagamenti c/c competenza (PC)		Impegni (I)		Economie di competenza (ECP=CP-I-FPV)		Residui passivi da esercizio di competenza (EC=I-PC)	
		Previsioni definitive di cassa (CS)		Totale pagamenti (TP=PR+PC)		Fondo pluriennale vincolato (FPV)				Totale residui passivi da riportare (TR=EP+EC)	

TITOLO 2 - SPESE IN CONTO CAPITALE

218000	ATTREZZATURA VARIA P.L. - CAP/ART 21800/0	RS	4.888,00	RR	0,00	R	0,00	P	0,00	EP	4.888,00
		CP	29.888,00	RC	0,00	I	4.888,00	ECP	-104.112,00	EC	4.888,00
		CS	163.888,00	TR	0,00	FPV	129.112,00			TR	9.776,00
	MACROAGGREGATO 2 - INVESTIMENTI FISSI LORDI E ACQUISTO DI TERRENI	RS	4.888,00	RR	0,00	R	0,00	P	0,00	EP	4.888,00
		CP	29.888,00	RC	0,00	I	4.888,00	ECP	-104.112,00	EC	4.888,00
		CS	163.888,00	TR	0,00	FPV	129.112,00			TR	9.776,00
218001	FPV - ATTREZZATURA VARIA P.L.	RS	0,00	RR	0,00	R	0,00	P	0,00	EP	0,00
		CP	129.112,00	RC	0,00	I	0,00	ECP	129.112,00	EC	0,00
		CS	129.112,00	TR	0,00	FPV	0,00			TR	0,00
	MACROAGGREGATO 5 - ALTRE SPESE IN CONTO CAPITALE	RS	0,00	RR	0,00	R	0,00	P	0,00	EP	0,00
		CP	129.112,00	RC	0,00	I	0,00	ECP	129.112,00	EC	0,00
		CS	129.112,00	TR	0,00	FPV	0,00			TR	0,00
	TITOLO 2 - SPESE IN CONTO CAPITALE	RS	4.888,00	RR	0,00	R	0,00	P	0,00	EP	4.888,00
		CP	159.000,00	RC	0,00	I	4.888,00	ECP	25.000,00	EC	4.888,00
		CS	293.000,00	TR	0,00	FPV	129.112,00			TR	9.776,00
	TOTALE PROGRAMMA 1 - POLIZIA LOCALE E AMMINISTRATIVA	RS	28.690,49	RR	11.074,52	R	-152,07	P	0,00	EP	17.463,90
		CP	442.300,32	RC	244.996,33	I	270.297,32	ECP	32.182,91	EC	25.300,99
		CS	600.082,21	TR	256.070,85	FPV	139.820,09			TR	42.764,89
	TOTALE MISSIONE 3 - ORDINE PUBBLICO E SICUREZZA	RS	28.690,49	RR	11.074,52	R	-152,07	P	0,00	EP	17.463,90
		CP	442.300,32	RC	244.996,33	I	270.297,32	ECP	32.182,91	EC	25.300,99
		CS	600.082,21	TR	256.070,85	FPV	139.820,09			TR	42.764,89

MISSIONE	PROGRAMMA	TITOLO	DENOMINAZIONE	Residui passivi al 1/1/2020		Pagamenti c/c conto residui		Riaccertamento residui (R)		Eliminazione per perenzione		Residui passivi da esercizi precedenti	
				(RS)	(CS)	(PR)	(PC)	(R)	(P)	(EP=RS-PR+R+P)	(EP=RS-PR+R+P)		
				Previsioni definitive di competenza (CP)	Previsioni definitive di cassa	Pagamenti c/c conto competenza (PC)	Totale pagamenti	Impegni (I)	Economie di competenza	Residui passivi da esercizio di competenza (EC=I-PC)	Totale residui passivi da riportare (TR=EP+EC)		

MISSIONE 4 - MISSIONE 4 - ISTRUZIONE E DIRITTO ALLO STUDIO

PROGRAMMA 1 - PROGRAMMA 1 - ISTRUZIONE PRESCOLASTICA

TITOLO 1 - SPESE CORRENTI

128310	SPESE UTENZE SCUOLA MATERNA - CAP/ART 12831/0	RS	13.692,51	RR	6.024,66	R	0,00	P	0,00	EP	7.667,85		
		CP	28.500,00	RC	11.401,18	I	26.164,59	ECP	2.335,41	EC	14.763,41		
		CS	42.192,51	TR	17.425,84	FPV	0,00			TR	22.431,26		
128320	SPESE TELEFONO SCUOLA MATERNA - CAP/ART 12832/0	RS	391,16	RR	159,19	R	-231,97	P	0,00	EP	0,00		
		CP	1.400,00	RC	741,00	I	918,96	ECP	481,04	EC	177,96		
		CS	1.791,16	TR	900,19	FPV	0,00			TR	177,96		
	MACROAGGREGATO 3 - ACQUISTO DI BENI E SERVIZI	RS	14.083,67	RR	6.183,85	R	-231,97	P	0,00	EP	7.667,85		
		CP	29.900,00	RC	12.142,18	I	27.083,55	ECP	2.816,45	EC	14.941,37		
		CS	43.983,67	TR	18.326,03	FPV	0,00			TR	22.609,22		
	TITOLO 1 - SPESE CORRENTI	RS	14.083,67	RR	6.183,85	R	-231,97	P	0,00	EP	7.667,85		
		CP	29.900,00	RC	12.142,18	I	27.083,55	ECP	2.816,45	EC	14.941,37		
		CS	43.983,67	TR	18.326,03	FPV	0,00			TR	22.609,22		
	TOTALE PROGRAMMA 1 - ISTRUZIONE PRESCOLASTICA	RS	14.083,67	RR	6.183,85	R	-231,97	P	0,00	EP	7.667,85		
		CP	29.900,00	RC	12.142,18	I	27.083,55	ECP	2.816,45	EC	14.941,37		
		CS	43.983,67	TR	18.326,03	FPV	0,00			TR	22.609,22		

PROGRAMMA 2 - PROGRAMMA 2 - ALTRI ORDINI DI ISTRUZIONE NON UNIVERSITARIA

TITOLO 1 - SPESE CORRENTI

129700	BENI E SERVIZI SCUOLE PRIMARIE - CAP/ART 12970/0	RS	451,40	RR	451,40	R	0,00	P	0,00	EP	0,00		
		CP	0,00	RC	0,00	I	0,00	ECP	0,00	EC	0,00		
		CS	451,40	TR	451,40	FPV	0,00			TR	0,00		
129710	SPESE UTENZE SCUOLE ELEMENTARI - CAP/ART 12971/0	RS	30.504,45	RR	13.213,76	R	0,00	P	0,00	EP	17.290,69		
		CP	54.000,00	RC	15.002,17	I	43.704,77	ECP	10.295,23	EC	28.702,60		
		CS	84.504,45	TR	28.215,93	FPV	0,00			TR	45.993,29		

MISSIONE PROGRAMMA TITOLO	DENOMINAZIONE	Residui passivi al 1/1/2020 (RS)		Pagamenti c/c conto residui (PR)		Riaccertamento residui (R)		Eliminazione per perenzione (P)		Residui passivi da esercizi precedenti (EP=RS-PR+R-P)	
		Previsioni definitive di competenza (CP)		Pagamenti c/c conto competenza (PC)		Impegni (I)		Economie di competenza (ECP=CP-IFPV)		Residui passivi da esercizio di competenza (EC=I-PC)	
		Previsioni definitive di cassa (CS)		Totale pagamenti (TP=PR+PC)		Fondo pluriennale vincolato (FPV)				Totale residui passivi da riportare (TR=EP+EC)	
129720	SPESE TELEFONO SCUOLA ELEMENTARE CAP//ART 12972/0	RS CP CS	RR RC TR	253,11 1.773,41 2.026,52	RR RC TR	R I FPV	-1.520,16 2.026,61 0,00	P ECP 0,00	0,00 1.673,39 0,00	EP EC TR	0,00 253,20 253,20
131810	SPESE UTENZE SCUOLA MEDIA - CAP/ART 13181/0	RS CP CS	RR RC TR	35.226,61 68.195,24 103.421,85	RR RC TR	R I FPV	23.519,82 33.867,18 64.602,00	R I ECP	0,00 3.593,24 0,00	EP EC TR	11.706,79 30.734,82 42.441,61
131820	MANUTENZIONE SCUOLE - CAP/ART 13182/0	RS CP CS	RR RC TR	16.962,60 20.290,68 37.253,28	RR RC TR	R I FPV	16.961,38 8.944,23 25.905,61	R I ECP	0,00 413,85 0,00	EP EC TR	1,22 10.932,60 10.933,82
131830	SPESE TELEFONO SCUOLA MEDIA CAP/ART 13183/0	RS CP CS	RR RC TR	956,62 2.500,00 3.456,62	RR RC TR	R I FPV	323,90 1.669,13 1.993,03	R I ECP	0,00 506,56 0,00	EP EC TR	0,00 324,31 324,31
134010	FORNITURA GRATUITA LIBRI/SCUOLA ELEMENTARE - CAP/ART 13401/0	RS CP CS	RR RC TR	822,79 15.900,00 16.722,79	RR RC TR	R I FPV	666,15 13.196,51 13.862,66	R I ECP	0,00 0,00 0,00	EP EC TR	0,00 2.703,49 2.703,49
MACROAGGREGATO 3 - ACQUISTO DI BENI E SERVIZI		RS	RR	55.389,52	RR	R	-2.309,52	P	0,00	EP	28.998,70
		CP	RC	74.452,63	RC	I	148.103,65	ECP	16.482,27	EC	73.651,02
		CS	TR	129.842,15	TR	FPV	0,00			TR	102.649,72
TITOLO 1 - SPESE CORRENTI		RS	RR	55.389,52	RR	R	-2.309,52	P	0,00	EP	28.998,70
		CP	RC	74.452,63	RC	I	148.103,65	ECP	16.482,27	EC	73.651,02
		CS	TR	129.842,15	TR	FPV	0,00			TR	102.649,72
TITOLO 2 - SPESE IN CONTO CAPITALE											
223410	NUOVO PLESSO SCOLASTICO - CAP/ART 22341/0	RS CP CS	RR RC TR	243.175,93 0,00 243.175,93	RR RC TR	R I FPV	232.169,72 0,00 232.169,72	R I ECP	0,00 0,00 0,00	EP EC TR	11.006,21 0,00 11.006,21
223420	RIQUALIFICAZIONE PLESSI SCOLASTICI - CAP/ART 22342/0	RS CP CS	RR RC TR	46.002,13 23.997,87 70.000,00	RR RC TR	R I FPV	46.002,13 22.738,91 68.741,04	R I ECP	0,00 0,00 0,00	EP EC TR	0,00 1.258,96 1.258,96
223430	MANUTENZIONE STRAORDINARIA EDIFICI SCOLASTICI-CAP/ART 22343/0	RS CP CS	RR RC TR	0,00 56.000,00 56.000,00	RR RC TR	R I FPV	0,00 11.999,38 11.999,38	R I ECP	0,00 353,74 0,00	EP EC TR	0,00 43.646,88 43.646,88

Comune di Costa Volpino - Conto del bilancio 2020 - Gestione delle spese

MISSIONE PROGRAMMA TITOLO	DENOMINAZIONE	Residui passivi al 1/1/2020 (RS)		Pagamenti c/c conto residui (PR)		Riaccertamento residui (R)		Eliminazione per perenzione (P)		Residui passivi da esercizi precedenti (EP=RS-PR+R-P)	
		Previsioni definitive di competenza (CP)		Pagamenti c/c conto competenza (PC)		Impegni (I)		Economie di competenza (ECP=CP-I-FPV)		Residui passivi da esercizio di competenza (EC=I-PC)	
		Previsioni definitive di cassa (CS)		Totale pagamenti (TP=PR+PC)		Fondo pluriennale vincolato (FPV)				Totale residui passivi da riportare (TR=EP+EC)	
MACROAGGREGATO 2 - INVESTIMENTI FISSI LORDI E ACQUISTO DI TERRENI											
		RS	289.178,06	RR	278.171,85	R	0,00	P	0,00	EP	11.006,21
		CP	79.997,87	RC	34.738,29	I	79.644,13	ECP	353,74	EC	44.905,84
		CS	369.175,93	TR	312.910,14	FPV	0,00			TR	55.912,05
TITOLO 2 - SPESE IN CONTO CAPITALE											
		RS	289.178,06	RR	278.171,85	R	0,00	P	0,00	EP	11.006,21
		CP	79.997,87	RC	34.738,29	I	79.644,13	ECP	353,74	EC	44.905,84
		CS	369.175,93	TR	312.910,14	FPV	0,00			TR	55.912,05
TOTALE PROGRAMMA 2 - ALTRI ORDINI DI ISTRUZIONE NON UNIVERSITARIA											
		RS	375.875,80	RR	333.561,37	R	-2.309,52	P	0,00	EP	40.004,91
		CP	244.583,79	RC	109.190,92	I	227.747,78	ECP	16.836,01	EC	118.556,86
		CS	620.459,59	TR	442.752,29	FPV	0,00			TR	158.561,77
PROGRAMMA 6 - PROGRAMMA 6 - SERVIZI AUSILIARI ALL'ISTRUZIONE											
TITOLO 1 - SPESE CORRENTI											
134110	TRASPORTI SCOLASTICI - PRESTAZIONE DI SERVIZI (RILEVANTE AI FINI IVA) - CAP/ART 13411/0	RS	34.947,80	RR	34.359,25	R	-588,55	P	0,00	EP	0,00
		CP	93.000,00	RC	76.923,00	I	92.307,60	ECP	692,40	EC	15.384,60
		CS	127.947,80	TR	111.282,25	FPV	0,00			TR	15.384,60
134980	MENSA SCOLASTICA - CAP/ART 13498/0	RS	28.250,36	RR	1.976,07	R	0,00	P	0,00	EP	26.274,29
		CP	23.700,00	RC	17.521,20	I	18.751,26	ECP	4.948,74	EC	1.230,06
		CS	51.950,36	TR	19.497,27	FPV	0,00			TR	27.504,35
MACROAGGREGATO 3 - ACQUISTO DI BENI E SERVIZI											
135000	BORSE DI STUDIO - CAP/ART 13500/0	RS	63.198,16	RR	36.335,32	R	-588,55	P	0,00	EP	26.274,29
		CP	116.700,00	RC	94.444,20	I	111.058,86	ECP	5.641,14	EC	16.614,66
		CS	179.898,16	TR	130.779,52	FPV	0,00			TR	42.888,95
135100	COMPARTICIPAZIONE SPESE PER ASSISTENZA EDUCATIVA - CAP/ART 13510/0	RS	7.499,80	RR	7.199,80	R	-300,00	P	0,00	EP	0,00
		CP	9.150,00	RC	0,00	I	9.150,00	ECP	0,00	EC	9.150,00
		CS	16.649,80	TR	7.199,80	FPV	0,00			TR	9.150,00
135101	COVID-19 - COMPARTICIPAZIONE SPESE PER ASSISTENZA EDUCATIVA - CAP/ART 13510/1	RS	0,00	RR	0,00	R	0,00	P	0,00	EP	0,00
		CP	8.425,00	RC	8.425,00	I	8.425,00	ECP	0,00	EC	0,00
		CS	8.425,00	TR	8.425,00	FPV	0,00			TR	0,00
		RS	0,00	RR	0,00	R	0,00	P	0,00	EP	0,00
		CP	105.000,00	RC	105.000,00	I	105.000,00	ECP	0,00	EC	0,00
		CS	105.000,00	TR	105.000,00	FPV	0,00			TR	0,00

MISSIONE	PROGRAMMA	TITOLO	Residui passivi al 1/1/2020 (RS)		Pagamenti c/c conto residui (PR)		Riaccertamento residui (R)		Eliminazione per perenzione (P)		Residui passivi da esercizi precedenti (EP=RS-PR+R-P)	
			Previsioni definitive di competenza (CP)		Pagamenti c/c conto competenza (PC)		Impegni (I)		Economie di competenza (ECP=CP-I-FPV)		Residui passivi da esercizio di competenza (EC=I-PC)	
			Previsioni definitive di cassa (CS)		Totale pagamenti (TP=PR+PC)		Fondo pluriennale vincolato (FPV)				Totale residui passivi da riportare (TR=EP+EC)	
MACROAGGREGATO 4 - TRASFERIMENTI CORRENTI												
			RS	7.499,80	RR	7.199,80	R	-300,00	P	0,00	EP	0,00
			CP	122.575,00	RC	113.425,00	I	122.575,00	ECP	0,00	EC	9.150,00
			CS	130.074,80	TR	120.624,80	FPV	0,00		TR	9.150,00	
TITOLO 1 - SPESE CORRENTI												
			RS	70.697,96	RR	43.535,12	R	-888,55	P	0,00	EP	26.274,29
			CP	239.275,00	RC	207.869,20	I	233.633,86	ECP	5.641,14	EC	25.764,66
			CS	309.972,96	TR	251.404,32	FPV	0,00			TR	52.038,95
TOTALE PROGRAMMA 6 - SERVIZI AUSILIARI ALL'ISTRUZIONE												
			RS	70.697,96	RR	43.535,12	R	-888,55	P	0,00	EP	26.274,29
			CP	239.275,00	RC	207.869,20	I	233.633,86	ECP	5.641,14	EC	25.764,66
			CS	309.972,96	TR	251.404,32	FPV	0,00			TR	52.038,95
PROGRAMMA 7 - PROGRAMMA 7 - DIRITTO ALLO STUDIO												
TITOLO 1 - SPESE CORRENTI												
128500	INCARICHI ED ADESIONI INIZIATIVE CON ISTITUTO COMPRENSIVO		RS	2.440,00	RR	2.440,00	R	0,00	P	0,00	EP	0,00
			CP	2.450,00	RC	0,00	I	2.440,00	ECP	10,00	EC	2.440,00
			CS	4.890,00	TR	2.440,00	FPV	0,00			TR	2.440,00
MACROAGGREGATO 3 - ACQUISTO DI BENI E SERVIZI												
			RS	2.440,00	RR	2.440,00	R	0,00	P	0,00	EP	0,00
			CP	2.450,00	RC	0,00	I	2.440,00	ECP	10,00	EC	2.440,00
			CS	4.890,00	TR	2.440,00	FPV	0,00			TR	2.440,00
128600	CONTRIBUTI SCUOLE MATERNE PRIVATE - CAPI/ART 12860/0		RS	0,00	RR	0,00	R	0,00	P	0,00	EP	0,00
			CP	37.500,00	RC	32.500,00	I	37.500,00	ECP	0,00	EC	5.000,00
			CS	32.500,00	TR	32.500,00	FPV	0,00			TR	5.000,00
134850	INTERVENTI PER DIRITTO ALLO STUDIO - CAPI/ART 13485/0		RS	23.015,00	RR	23.015,00	R	0,00	P	0,00	EP	0,00
			CP	35.450,00	RC	19.635,00	I	35.450,00	ECP	0,00	EC	15.815,00
			CS	56.015,00	TR	42.650,00	FPV	0,00			TR	15.815,00
134851	COVID-19 - INTERVENTI DIRITTO ALLO STUDIO CAPI/ART 13485/1		RS	0,00	RR	0,00	R	0,00	P	0,00	EP	0,00
			CP	10.000,00	RC	0,00	I	10.000,00	ECP	0,00	EC	10.000,00
			CS	10.000,00	TR	0,00	FPV	0,00			TR	10.000,00
MACROAGGREGATO 4 - TRASFERIMENTI CORRENTI												
			RS	23.015,00	RR	23.015,00	R	0,00	P	0,00	EP	0,00
			CP	82.950,00	RC	52.135,00	I	82.950,00	ECP	0,00	EC	30.815,00
			CS	98.515,00	TR	75.150,00	FPV	0,00			TR	30.815,00

MISSIONE	PROGRAMMA	TITOLO	DENOMINAZIONE	Residui passivi al 1/1/2020		Pagamenti c/c conto residui		Riaccertamento residui (R)		Eliminazione per perenzione		Residui passivi da esercizi precedenti	
				(RS)	(CS)	(PR)	(PC)	(I)	(FPV)	(P)	(ECP=CP-I-FPV)	(EP=RS-PR+R-P)	(EC=I-PC)
				Previsioni definitive di competenza (CP)	Previsioni definitive di cassa	Pagamenti c/c conto competenza (PC)	Totale pagamenti (TP=PR+PC)	Impegni (I)	Fondo pluriennale vincolato (FPV)	Economie di competenza (ECP=CP-I-FPV)		Residui passivi da esercizio di competenza (EC=I-PC)	Totale residui passivi da riportare (TR=EP+EC)
TITOLO 1 - SPESE CORRENTI				RS	25.455,00	RR	25.455,00	R	0,00	P	0,00	EP	0,00
				CP	85.400,00	RC	52.135,00	I	85.390,00	ECP	10,00	EC	33.255,00
				CS	103.405,00	TR	77.590,00	FPV	0,00			TR	33.255,00
TOTALE PROGRAMMA 7 - DIRITTO ALLO STUDIO				RS	25.455,00	RR	25.455,00	R	0,00	P	0,00	EP	0,00
				CP	85.400,00	RC	52.135,00	I	85.390,00	ECP	10,00	EC	33.255,00
				CS	103.405,00	TR	77.590,00	FPV	0,00			TR	33.255,00
TOTALE MISSIONE 4 - ISTRUZIONE E DIRITTO ALLO STUDIO				RS	486.112,43	RR	408.735,34	R	-3.430,04	P	0,00	EP	73.947,05
				CP	599.158,79	RC	381.337,30	I	573.855,19	ECP	25.303,60	EC	192.517,89
				CS	1.077.821,22	TR	790.072,64	FPV	0,00			TR	266.464,94

MISSIONE	PROGRAMMA	TITOLO	Residui passivi al 1/1/2020 (RS)		Pagamenti c/c conto residui (PR)		Riaccertamento residui (R)		Eliminazione per perenzione (P)		Residui passivi da esercizi precedenti (EP=RS-PR+R-P)	
			Previsioni definitive di competenza (CP)		Pagamenti c/c competenza (PC)		Impegni (I)		Economie di competenza (ECP=CP-I-FPV)		Residui passivi da esercizio di competenza (EC=I-PC)	
			Previsioni definitive di cassa (CS)		Totale pagamenti (TP=PR+PC)		Fondo pluriennale vincolato (FPV)				Totale residui passivi da riportare (TR=EP+EC)	

MISSIONE 5 - MISSIONE 5 - TUTELA E VALORIZZAZIONE DEI BENI E ATTIVITÀ CULTURALI

PROGRAMMA 2 - PROGRAMMA 2 - ATTIVITÀ CULTURALI E INTERVENTI DIVERSI NEL SETTORE CULTURALE

TITOLO 1 - SPESE CORRENTI

137610	SPESE PULIZIA BIBLIOTECA - CAP/ART 13761/0	RS	409,41	RR	409,41	R	0,00	P	0,00	EP	0,00	0,00
		CP	7.450,00	RC	5.027,17	I	6.111,69	ECP	1.338,31	EC	1.084,52	1.084,52
		CS	7.859,41	TR	5.436,58	FPV	0,00			TR	1.084,52	1.084,52
137630	SPESE UTENZE BIBLIOTECA - CAP/ART 13763/0	RS	5.159,66	RR	2.573,13	R	0,00	P	0,00	EP	2.586,53	2.586,53
		CP	11.595,24	RC	4.929,21	I	11.595,24	ECP	0,00	EC	6.666,03	6.666,03
		CS	16.754,90	TR	7.502,34	FPV	0,00			TR	9.252,56	9.252,56
137650	SPESE TELEFONO BIBLIOTECA CAP/ART 13765/0	RS	54,17	RR	0,00	R	-14,64	P	0,00	EP	39,53	39,53
		CP	1.300,00	RC	1.279,21	I	1.279,21	ECP	20,79	EC	0,00	0,00
		CS	1.354,17	TR	1.279,21	FPV	0,00			TR	39,53	39,53
139050	PRESTAZIONI DI SERVIZI PER ATTIVITÀ CULTURALI - CAP/ART 13905/0	RS	715,00	RR	0,00	R	0,00	P	0,00	EP	715,00	715,00
		CP	0,00	RC	0,00	I	0,00	ECP	0,00	EC	0,00	0,00
		CS	715,00	TR	0,00	FPV	0,00			TR	715,00	715,00
139160	INCARICHI E ALTRE SPESE PER BIBLIOTECA - CAP/ART 13916/0	RS	4.709,77	RR	4.692,71	R	-17,06	P	0,00	EP	0,00	0,00
		CP	51.100,00	RC	42.009,57	I	49.338,25	ECP	1.761,75	EC	7.328,68	7.328,68
		CS	55.809,77	TR	46.702,28	FPV	0,00			TR	7.328,68	7.328,68
139170	INCARICHI ED ALTRE SPESE CULTURA - CAP/ART 13917/0	RS	12.458,90	RR	12.448,90	R	-10,00	P	0,00	EP	0,00	0,00
		CP	15.470,00	RC	3.802,00	I	13.122,01	ECP	2.347,99	EC	9.320,01	9.320,01
		CS	27.928,90	TR	16.250,90	FPV	0,00			TR	9.320,01	9.320,01
139200	MANUTENZIONE BIBLIOTECA - CAP/ART 13920/0	RS	1.639,68	RR	967,09	R	0,00	P	0,00	EP	672,59	672,59
		CP	2.325,44	RC	443,27	I	443,27	ECP	1.882,17	EC	0,00	0,00
		CS	3.965,12	TR	1.410,36	FPV	0,00			TR	672,59	672,59
139300	ACQUISTO LIBRI CTR STATALE EX ART.183 D.L.32/2020 - CAP/ART 13930/0	RS	0,00	RR	0,00	R	0,00	P	0,00	EP	0,00	0,00
		CP	10.002,00	RC	10.001,90	I	10.001,90	ECP	0,10	EC	0,00	0,00
		CS	10.002,00	TR	10.001,90	FPV	0,00			TR	0,00	0,00
MACROAGGREGATO 3 - ACQUISTO DI BENI E SERVIZI		RS	25.146,59	RR	21.091,24	R	-41,70	P	0,00	EP	4.013,65	4.013,65
		CP	99.242,68	RC	67.492,33	I	91.891,57	ECP	7.351,11	EC	24.399,24	24.399,24
		CS	124.389,27	TR	88.583,57	FPV	0,00			TR	28.412,89	28.412,89

Comune di Costa Volpino - Conto del bilancio 2020 - Gestione delle spese

MISSIONE	PROGRAMMA	TITOLO	DENOMINAZIONE	Residui passivi al 1/1/2020 (RS)		Pagamenti cin conto residui (PR)		Riaccertamento residui (R)		Eliminazione per perenzione (P)		Residui passivi da esercizi precedenti (EP=RS-PR+R-P)	
				Previsioni definitive di competenza (CP)		Pagamenti cin conto competenza (PC)		Impegni (I)		Economie di competenza (ECP=CP-I-FPV)		Residui passivi da esercizio di competenza (EC=I-PC)	
				Previsioni definitive di cassa (CS)		Totale pagamenti (TP=PR+PC)		Fondo pluriennale vincolato (FPV)		Totale residui passivi da riportare (TR=EP+EC)			
137670	SISTEMA BIBLIOTECARIO LAGHI - CAP/ART			RS	0,00	RR	0,00	R	0,00	P	0,00	EP	0,00
	13767/0			CP	6.700,00	RC	6.525,36	I	6.525,36	ECP	174,64	EC	0,00
				CS	6.700,00	TR	6.525,36	FPV	0,00			TR	0,00
				RS	0,00	RR	0,00	R	0,00	P	0,00	EP	0,00
				CP	6.700,00	RC	6.525,36	I	6.525,36	ECP	174,64	EC	0,00
				CS	6.700,00	TR	6.525,36	FPV	0,00			TR	0,00
				RS	25.146,59	RR	21.091,24	R	-41,70	P	0,00	EP	4.013,65
				CP	105.942,68	RC	74.017,69	I	98.416,93	ECP	7.525,75	EC	24.399,24
				CS	131.089,27	TR	95.108,93	FPV	0,00			TR	28.412,89
				RS	25.146,59	RR	21.091,24	R	-41,70	P	0,00	EP	4.013,65
				CP	105.942,68	RC	74.017,69	I	98.416,93	ECP	7.525,75	EC	24.399,24
				CS	131.089,27	TR	95.108,93	FPV	0,00			TR	28.412,89
				TOTALE PROGRAMMA 2 - ATTIVITÀ CULTURALI E INTERVENTI DIVERSI NEL SETTORE CULTURALE									
				RS	25.146,59	RR	21.091,24	R	-41,70	P	0,00	EP	4.013,65
				CP	105.942,68	RC	74.017,69	I	98.416,93	ECP	7.525,75	EC	24.399,24
				CS	131.089,27	TR	95.108,93	FPV	0,00			TR	28.412,89
				TOTALE MISSIONE 5 - TUTELA E VALORIZZAZIONE DEI BENI E ATTIVITÀ CULTURALI									

MISSIONE PROGRAMMA TITOLO	DENOMINAZIONE	Residui passivi al 1/1/2020 (RS)		Pagamenti c/c conto residui (PR)		Riaccertamento residui (R)		Eliminazione per perenzione (P)		Residui passivi da esercizi precedenti (EP=RS-PR+R-P)	
		Previsioni definitive di competenza (CP)		Pagamenti c/c competenza (PC)		Impegni (I)		Economie di competenza (ECP=CP-I-FPV)		Residui passivi da esercizio di competenza (EC=I-PC)	
		Previsioni definitive di cassa (CS)		Totale pagamenti (TP=PR+PC)		Fondo pluriennale vincolato (FPV)				Totale residui passivi da riportare (TR=EP+EC)	
165500	SPESE UTENZE PALAZZETTO (RILEVANTE AI FINI IVA) - CAP/ART 16550/0	RS	45.428,29	RR	25.526,55	R	0,00	P	0,00	EP	19.901,74
		CP	85.700,00	RC	36.549,07	I	68.880,34	ECP	16.819,66	EC	32.331,27
		CS	131.128,29	TR	62.075,62	FPV	0,00			TR	52.233,01
165510	SPESE TELEFONO PALAZZETTO (RILEVANTE IVA) CAP/ART 16551/0	RS	60,38	RR	0,00	R	-60,38	P	0,00	EP	0,00
		CP	750,00	RC	721,97	I	721,97	ECP	28,03	EC	0,00
		CS	810,38	TR	721,97	FPV	0,00			TR	0,00
165540	SPESE GESTIONE PALAZZETTO (RILEVANTE IVA) CAP/ART 16554/0	RS	2.071,56	RR	2.071,56	R	0,00	P	0,00	EP	0,00
		CP	25.000,00	RC	21.416,13	I	23.359,59	ECP	1.640,41	EC	1.943,46
		CS	27.071,56	TR	23.487,69	FPV	0,00			TR	1.943,46
165560	MANUTENZIONE PALAZZETTO - (RILEVANTE AI FINI IVA) - CAP/ART 16556/0	RS	4.315,59	RR	2.927,05	R	0,00	P	0,00	EP	1.388,54
		CP	49.060,10	RC	44.478,07	I	45.006,13	ECP	4.053,97	EC	528,06
		CS	53.375,69	TR	47.405,12	FPV	0,00			TR	1.916,60
165750	ECONOMO - IMP.SPORTIVI ACQUISTO DI BENI - CAP/ART 16575/0	RS	156,00	RR	0,00	R	-156,00	P	0,00	EP	0,00
		CP	52,00	RC	0,00	I	52,00	ECP	0,00	EC	52,00
		CS	197,60	TR	0,00	FPV	0,00			TR	52,00
165900	ECONOMO - IMP.SPORTIVI PRESTAZ.SERVIZI - CAP/ART 16590/0	RS	64,00	RR	0,00	R	-64,00	P	0,00	EP	0,00
		CP	32,00	RC	0,00	I	32,00	ECP	0,00	EC	32,00
		CS	89,60	TR	0,00	FPV	0,00			TR	32,00
MACROAGGREGATO 3 - ACQUISTO DI BENI E SERVIZI		RS	52.095,82	RR	30.525,16	R	-280,38	P	0,00	EP	21.290,28
		CP	160.594,10	RC	103.165,24	I	138.052,03	ECP	22.542,07	EC	34.886,79
		CS	212.673,12	TR	133.690,40	FPV	0,00			TR	56.177,07
165200	CONTRIBUTI AD ASSOCIAZIONI PER INIZIATIVE SPORTIVE E RICREATIVE - CAP/ART 16520/0	RS	0,00	RR	0,00	R	0,00	P	0,00	EP	0,00
		CP	30.000,00	RC	0,00	I	29.761,00	ECP	239,00	EC	29.761,00
		CS	30.000,00	TR	0,00	FPV	0,00			TR	29.761,00
165450	SKY PASS - CAP/ART 16545/0	RS	9.697,41	RR	9.697,41	R	0,00	P	0,00	EP	0,00
		CP	0,00	RC	0,00	I	0,00	ECP	0,00	EC	0,00
		CS	9.697,41	TR	9.697,41	FPV	0,00			TR	0,00

Comune di Costa Volpino - Conto del bilancio 2020 - Gestione delle spese

MISSIONE	PROGRAMMA	TITOLO	Residui passivi al 1/1/2020 (RS)		Pagamenti c/c conto residui (PR)		Riaccertamento residui (R)		Eliminazione per perenzione (P)		Residui passivi da esercizi precedenti (EP=RS-PR+R-P)	
			Previsioni definitive di competenza (CP)	Previsioni definitive di cassa (CS)	Pagamenti c/c conto competenza (PC)	Totale pagamenti (TP=PR+PC)	Impegni (I)	Fondo pluriennale vincolato (FPV)	Economie di competenza (ECP=CP-IFPV)	Residui passivi da esercizio di competenza (EC=I-PC)	Totale residui passivi da riportare (TR=EP+EC)	
MACROAGGREGATO 4 - TRASFERIMENTI CORRENTI												
			RS	9.697,41	RR	9.697,41	R	0,00	P	0,00	EP	0,00
			CP	30.000,00	RC	0,00	I	29.761,00	ECP	239,00	EC	29.761,00
			CS	39.697,41	TR	9.697,41	FPV	0,00			TR	29.761,00
TITOLO 1 - SPESE CORRENTI												
			RS	61.793,23	RR	40.222,57	R	-280,38	P	0,00	EP	21.290,28
			CP	190.594,10	RC	103.165,24	I	167.813,03	ECP	22.781,07	EC	64.647,79
			CS	252.370,53	TR	143.387,81	FPV	0,00			TR	85.938,07
TITOLO 2 - SPESE IN CONTO CAPITALE												
216550		CAMPO DA CALCIO LOC. MALPENSATA - CAPI/ART. 21655/0	RS	0,00	RR	0,00	R	0,00	P	0,00	EP	0,00
			CP	0,00	RC	0,00	I	0,00	ECP	-890.000,00	EC	0,00
			CS	890.000,00	TR	0,00	FPV	890.000,00			TR	0,00
MACROAGGREGATO 2 - INVESTIMENTI FISSI LORDI E ACQUISTO DI TERRENI												
			RS	0,00	RR	0,00	R	0,00	P	0,00	EP	0,00
			CP	0,00	RC	0,00	I	0,00	ECP	-890.000,00	EC	0,00
			CS	890.000,00	TR	0,00	FPV	890.000,00			TR	0,00
216551		FPV - CAMPO DA CALCIO LOC. MALPENSATA - CAPI/ART. 21655/1	RS	0,00	RR	0,00	R	0,00	P	0,00	EP	0,00
			CP	890.000,00	RC	0,00	I	0,00	ECP	890.000,00	EC	0,00
			CS	0,00	TR	0,00	FPV	0,00			TR	0,00
MACROAGGREGATO 5 - ALTRE SPESE IN CONTO CAPITALE												
			RS	0,00	RR	0,00	R	0,00	P	0,00	EP	0,00
			CP	890.000,00	RC	0,00	I	0,00	ECP	890.000,00	EC	0,00
			CS	0,00	TR	0,00	FPV	0,00			TR	0,00
TITOLO 2 - SPESE IN CONTO CAPITALE												
			RS	0,00	RR	0,00	R	0,00	P	0,00	EP	0,00
			CP	890.000,00	RC	0,00	I	0,00	ECP	0,00	EC	0,00
			CS	890.000,00	TR	0,00	FPV	890.000,00			TR	0,00
TOTALE PROGRAMMA 1 - SPORT E TEMPO LIBERO												
			RS	61.793,23	RR	40.222,57	R	-280,38	P	0,00	EP	21.290,28
			CP	1.080.594,10	RC	103.165,24	I	167.813,03	ECP	22.781,07	EC	64.647,79
			CS	1.142.370,53	TR	143.387,81	FPV	890.000,00			TR	85.938,07

MISSIONE	PROGRAMMA	TITOLO	DENOMINAZIONE	Residui passivi al 1/1/2020		Pagamenti cin conto residui		Riaccertamento residui (R)		Eliminazione per perenzione		Residui passivi da esercizi precedenti	
				(RS)	(CS)	(PR)	(PC)	(I)	(R)	(P)	(EP=RS-PR+R-P)	(EC=I-PC)	(EP)
				Previsioni definitive di competenza (CP)	Previsioni definitive di cassa (CS)	Pagamenti cin conto competenza (PC)	Totale pagamenti (TP=PR+PC)	Impegni (I)	Fondo pluriennale vincolato (FPV)	Economie di competenza (ECP=CP-I-FPV)		Residui passivi da esercizio di competenza	Totale residui passivi da riportare (TR=EP+EC)
TOTALE MISSIONE 6 - POLITICHE GIOVANILI, SPORT E TEMPO LIBERO				RS	61.793,23	RR	40.222,57	R	-280,38	P	0,00	EP	21.290,28
			CP	1.080.594,10	RC	103.165,24	I	167.813,03	ECP		22.781,07	EC	64.647,79
			CS	1.142.370,53	TR	143.387,81	FPV	890.000,00				TR	85.938,07

MISSIONE	PROGRAMMA	TITOLO	DENOMINAZIONE	Residui passivi al 1/1/2020		Pagamenti c/c conto residui		Riaccertamento residui (R)		Eliminazione per perenzione		Residui passivi da esercizi precedenti	
				(RS)		(PR)		(I)		(P)		(EP=RS-PR+R+P)	
				Previsioni definitive di competenza (CP)	Previsioni definitive di cassa (CS)	Pagamenti c/c conto competenza (PC)	Totale pagamenti (TP=PR+PC)	Impegni (I)	Fondo pluriennale vincolato (FPV)	Economie di competenza (ECP=CP-I-FPV)	Residui passivi da esercizio di competenza (EC=I-PC)	Totale residui passivi da riportare (TR=EP+EC)	

MISSIONE 7 - MISSIONE 7 - TURISMO

PROGRAMMA 1 - PROGRAMMA 1 - SVILUPPO E VALORIZZAZIONE DEL TURISMO

TITOLO 1 - SPESE CORRENTI

165790	PRESTAZIONI DI SERVIZIO PER IL TURISMO - CAPI/ART 16579/0	RS	1.146,80	RR	1.146,80	R	0,00	P	0,00	EP	0,00	EP	0,00
		CP	0,00	RC	0,00	I	0,00	ECP	0,00	EC	0,00	EC	0,00
		CS	1.146,80	TR	1.146,80	FPV	0,00		0,00	TR	0,00	TR	0,00
	MACROAGGREGATO 3 - ACQUISTO DI BENI E SERVIZI	RS	1.146,80	RR	1.146,80	R	0,00	P	0,00	EP	0,00	EP	0,00
		CP	0,00	RC	0,00	I	0,00	ECP	0,00	EC	0,00	EC	0,00
		CS	1.146,80	TR	1.146,80	FPV	0,00		0,00	TR	0,00	TR	0,00
165850	CONTRIBUTI PER INIZIATIVE A FAVORE DEL TURISMO - CAP/ART 16585/0	RS	0,00	RR	0,00	R	0,00	P	0,00	EP	0,00	EP	0,00
		CP	1.500,00	RC	1.500,00	I	1.500,00	ECP	0,00	EC	0,00	EC	0,00
		CS	1.500,00	TR	1.500,00	FPV	0,00		0,00	TR	0,00	TR	0,00
165880	ADESIONI PER IL TURISMO	RS	1.316,94	RR	875,23	R	0,00	P	0,00	EP	0,00	EP	441,71
		CP	9.500,00	RC	7.606,40	I	7.998,40	ECP	1.501,60	EC	1.501,60	EC	392,00
		CS	10.816,94	TR	8.481,63	FPV	0,00		0,00	TR	0,00	TR	833,71
	MACROAGGREGATO 4 - TRASFERIMENTI CORRENTI	RS	1.316,94	RR	875,23	R	0,00	P	0,00	EP	0,00	EP	441,71
		CP	11.000,00	RC	9.106,40	I	9.498,40	ECP	1.501,60	EC	1.501,60	EC	392,00
		CS	12.316,94	TR	9.981,63	FPV	0,00		0,00	TR	0,00	TR	833,71
	TITOLO 1 - SPESE CORRENTI	RS	2.463,74	RR	2.022,03	R	0,00	P	0,00	EP	0,00	EP	441,71
		CP	11.000,00	RC	9.106,40	I	9.498,40	ECP	1.501,60	EC	1.501,60	EC	392,00
		CS	13.463,74	TR	11.128,43	FPV	0,00		0,00	TR	0,00	TR	833,71
	TOTALE PROGRAMMA 1 - SVILUPPO E VALORIZZAZIONE DEL TURISMO	RS	2.463,74	RR	2.022,03	R	0,00	P	0,00	EP	0,00	EP	441,71
		CP	11.000,00	RC	9.106,40	I	9.498,40	ECP	1.501,60	EC	1.501,60	EC	392,00
		CS	13.463,74	TR	11.128,43	FPV	0,00		0,00	TR	0,00	TR	833,71

MISSIONE	PROGRAMMA	TITOLO	DENOMINAZIONE	Residui passivi al 1/1/2020		Pagamenti cin conto residui		Riaccertamento residui (R)		Eliminazione per perenzione		Residui passivi da esercizi	
				(RS)	(CS)	(PR)	(PC)	(I)	(R)	(P)	(EP=RS-PR+R-P)	(EC=I-PC)	(EP)
				Previsioni definitive di competenza (CP)	Previsioni definitive di cassa (CS)	Pagamenti cin conto competenza (PC)	Totale pagamenti (TP=PR+PC)	Impegni (I)	Fondo pluriennale vincolato (FPV)	Economie di competenza (ECP=CP-I-FPV)		Residui passivi da esercizio di competenza (EC=I-PC)	Totale residui passivi da riportare (TR=EP+EC)
				RS	2.463,74	RR	2.022,03	R	0,00	P	0,00	EP	441,71
				CP	11.000,00	RC	9.106,40	I	9.498,40	ECP	1.501,60	EC	392,00
				CS	13.463,74	TR	11.128,43	FPV	0,00			TR	833,71
TOTALE MISSIONE 7 - TURISMO													

MISSIONE	PROGRAMMA	TITOLO	Residui passivi al 1/1/2020		Pagamenti c/c conto residui		Riaccertamento residui (R)		Eliminazione per perenzione		Residui passivi da esercizi precedenti	
			(RS)	(CS)	(PR)	(PC)	(I)	(FPV)	(P)	(ECP)	(EP=RS-PR+R-P)	(EC=I-PC)
	DENOMINAZIONE		Previsioni definitive di competenza (CP)	Previsioni definitive di cassa (CS)	Pagamenti c/c conto competenza (PC)	Totale pagamenti (TP=PR+PC)	Impegni (I)	Fondo pluriennale vincolato (FPV)	Economie di competenza (ECP=CP-I-FPV)			Residui passivi da esercizio di competenza (EC=I-PC)
												Totale residui passivi da riportare (TR=EP+EC)

MISSIONE 8 - MISSIONE 8 - ASSETTO DEL TERRITORIO ED EDILIZIA ABITATIVA

PROGRAMMA 1 - PROGRAMMA 1 - URBANISTICA E ASSETTO DEL TERRITORIO

TITOLO 1 - SPESE CORRENTI

142720	CONTRIBUTI PER INIZIATIVE A TUTELA DELL'AMBIENTE - CAP/ART 14272/0	RS	1.000,00	RR	0,00	R	0,00	P	0,00	P	0,00	EP	1.000,00
		CP	0,00	RC	0,00	I	0,00	ECP	0,00	ECP	0,00	EC	0,00
		CS	1.000,00	TR	0,00	FPV	0,00		0,00		0,00	TR	1.000,00
	MACROAGGREGATO 4 - TRASFERIMENTI CORRENTI	RS	1.000,00	RR	0,00	R	0,00	P	0,00	P	0,00	EP	1.000,00
		CP	0,00	RC	0,00	I	0,00	ECP	0,00	ECP	0,00	EC	0,00
		CS	1.000,00	TR	0,00	FPV	0,00		0,00		0,00	TR	1.000,00
	TITOLO 1 - SPESE CORRENTI	RS	1.000,00	RR	0,00	R	0,00	P	0,00	P	0,00	EP	1.000,00
		CP	0,00	RC	0,00	I	0,00	ECP	0,00	ECP	0,00	EC	0,00
		CS	1.000,00	TR	0,00	FPV	0,00		0,00		0,00	TR	1.000,00

TITOLO 2 - SPESE IN CONTO CAPITALE

218820	ESPROPRI PER INTERVENTI VIABILITA' - CAP/ART 21882/0	RS	8,78	RR	0,00	R	0,00	P	0,00	P	0,00	EP	8,78
		CP	0,00	RC	0,00	I	0,00	ECP	0,00	ECP	0,00	EC	0,00
		CS	8,78	TR	0,00	FPV	0,00		0,00		0,00	TR	8,78
219950	ESPROPRI - ALLARGAMENTO VIA FONTANELLE - CAP/ART 21995/0	RS	265,25	RR	0,00	R	0,00	P	0,00	P	0,00	EP	265,25
		CP	0,00	RC	0,00	I	0,00	ECP	0,00	ECP	0,00	EC	0,00
		CS	265,25	TR	0,00	FPV	0,00		0,00		0,00	TR	265,25
226410	INCARICHI PER PRESTAZIONI PROFESSIONALI URBANISTICA - CAP/ART 22641/0	RS	0,00	RR	0,00	R	0,00	P	0,00	P	0,00	EP	0,00
		CP	6.428,55	RC	6.294,70	I	6.294,70	ECP	-1.849,72	ECP	-1.849,72	EC	0,00
		CS	8.412,12	TR	6.294,70	FPV	1.983,57					TR	0,00
226550	LAVORI MESSA IN SICUREZZA TERRITORIO - CAP/ART 22655/0	RS	764,04	RR	0,00	R	0,00	P	0,00	P	0,00	EP	764,04
		CP	0,00	RC	0,00	I	0,00	ECP	0,00	ECP	0,00	EC	0,00
		CS	764,04	TR	0,00	FPV	0,00		0,00		0,00	TR	764,04
	MACROAGGREGATO 2 - INVESTIMENTI FISSI LORDI E ACQUISTO DI TERRENI	RS	1.038,07	RR	0,00	R	0,00	P	0,00	P	0,00	EP	1.038,07
		CP	6.428,55	RC	6.294,70	I	6.294,70	ECP	-1.849,72	ECP	-1.849,72	EC	0,00
		CS	9.450,19	TR	6.294,70	FPV	1.983,57					TR	1.038,07

MISSIONE PROGRAMMA TITOLO	DENOMINAZIONE	Residui passivi al 1/1/2020 (RS)		Pagamenti c/c conto residui (PR)		Riaccertamento residui (R)		Eliminazione per perenzione (P)		Residui passivi da esercizi precedenti (EP=RS-PR+R-P)	
		Previsioni definitive di competenza (CP)		Pagamenti c/c conto competenza (PC)		Impegni (I)		Economie di competenza (ECP=CP-I-FPV)		Residui passivi da esercizio di competenza (EC=I-PC)	
		Previsioni definitive di cassa (CS)		Totale pagamenti (TP=PR+PC)		Fondo pluriennale vincolato (FPV)				Totale residui passivi da riportare (TR=EP+EC)	
207010	QUOTA PROVINCIA DIRITTI DI ESCAVAZIONE CAPI/ART 20701/0	RS	0,00	RR	0,00	R	0,00	P	0,00	EP	0,00
		CP	1.014,43	RC	992,16	I	992,16	ECP	22,27	EC	0,00
		CS	1.014,43	TR	992,16	FPV	0,00			TR	0,00
	MACROAGGREGATO 4 - ALTRI TRASFERIMENTI IN CONTO CAPITALE	RS	0,00	RR	0,00	R	0,00	P	0,00	EP	0,00
		CP	1.014,43	RC	992,16	I	992,16	ECP	22,27	EC	0,00
		CS	1.014,43	TR	992,16	FPV	0,00			TR	0,00
226750	CONSOLIDAMENTO FRANE VIA XXV APRILE - CAPI/ART 22675/0	RS	260,20	RR	258,21	R	0,00	P	0,00	EP	1,99
		CP	0,00	RC	0,00	I	0,00	ECP	0,00	EC	0,00
		CS	260,20	TR	258,21	FPV	0,00			TR	1,99
226000	RIMBORSO ONERI DI URBANIZZAZIONE - CAPI/ART 22600/0	RS	0,00	RR	0,00	R	0,00	P	0,00	EP	0,00
		CP	8.000,00	RC	0,00	I	0,00	ECP	8.000,00	EC	0,00
		CS	8.000,00	TR	0,00	FPV	0,00			TR	0,00
226401	FPV - INCARICHI PER STRUMENTI URBANISTICI - CAPI/ART 22640/1	RS	0,00	RR	0,00	R	0,00	P	0,00	EP	0,00
		CP	1.983,57	RC	0,00	I	0,00	ECP	1.983,57	EC	0,00
		CS	0,00	TR	0,00	FPV	0,00			TR	0,00
226500	OPERE DI URBANIZZAZIONE - CAP/ART 22650/0	RS	0,00	RR	0,00	R	0,00	P	0,00	EP	0,00
		CP	883.865,18	RC	766.412,77	I	786.182,88	ECP	97.682,30	EC	19.770,11
		CS	803.704,68	TR	766.412,77	FPV	0,00			TR	19.770,11
	MACROAGGREGATO 5 - ALTRE SPESE IN CONTO CAPITALE	RS	260,20	RR	258,21	R	0,00	P	0,00	EP	1,99
		CP	893.848,75	RC	766.412,77	I	786.182,88	ECP	107.665,87	EC	19.770,11
		CS	811.964,88	TR	766.670,98	FPV	0,00			TR	19.772,10
	TITOLO 2 - SPESE IN CONTO CAPITALE	RS	1.298,27	RR	258,21	R	0,00	P	0,00	EP	1.040,06
		CP	901.291,73	RC	773.699,63	I	793.469,74	ECP	105.838,42	EC	19.770,11
		CS	822.429,50	TR	773.957,84	FPV	1.983,57			TR	20.810,17
	TOTALE PROGRAMMA 1 - URBANISTICA E ASSETTO DEL TERRITORIO	RS	2.298,27	RR	258,21	R	0,00	P	0,00	EP	2.040,06
		CP	901.291,73	RC	773.699,63	I	793.469,74	ECP	105.838,42	EC	19.770,11
		CS	823.429,50	TR	773.957,84	FPV	1.983,57			TR	21.810,17

MISSIONE PROGRAMMA TITOLO	DENOMINAZIONE	Residui passivi al 1/1/2020 (RS)		Pagamenti c/c conto residui (PR)		Riaccertamento residui (R)		Eliminazione per perenzione (P)		Residui passivi da esercizi precedenti (EP=RS-PR+R-P)	
		Previsioni definitive di competenza (CP)		Pagamenti c/c conto competenza (PC)		Impegni (I)		Economie di competenza (ECP=CP-I-FPV)		Residui passivi da esercizio di competenza (EC=I-PC)	
		Previsioni definitive di cassa (CS)		Totale pagamenti (TP=PR+PC)		Fondo pluriennale vincolato (FPV)				Totale residui passivi da riportare (TR=EP+EC)	

PROGRAMMA 2 - PROGRAMMA 2 - EDILIZIA RESIDENZIALE PUBBLICA E LOCALE E PIANI DI EDILIZIA ECONOMICO-POPOLARE

TITOLO 1 - SPESE CORRENTI

155600	IMPOSTE E TASSE PER REGISTRAZIONE CONTRATTI ERP	RS	0,00	RR	0,00	R	0,00	P	0,00	EP	0,00
		CP	1.000,00	RC	67,00	I	67,00	ECP	933,00	EC	0,00
		CS	1.000,00	TR	67,00	FPV	0,00			TR	0,00
	MACROAGGREGATO 2 - IMPOSTE E TASSE A CARICO DELL'ENTE	RS	0,00	RR	0,00	R	0,00	P	0,00	EP	0,00
		CP	1.000,00	RC	67,00	I	67,00	ECP	933,00	EC	0,00
		CS	1.000,00	TR	67,00	FPV	0,00			TR	0,00

155500	SPESE GESTIONE E.R.P. - CAP/ART 15550/0	RS	1.138,70	RR	1.000,44	R	-138,26	P	0,00	EP	0,00
		CP	4.100,00	RC	2.973,03	I	4.100,00	ECP	0,00	EC	1.126,97
		CS	5.238,70	TR	3.973,47	FPV	0,00			TR	1.126,97
155510	SPESE UTENZE ABITAZIONI POPOLARI DI VICOLO CORTO CAP/ART 15551/0	RS	2.060,49	RR	231,29	R	0,00	P	0,00	EP	1.829,20
		CP	5.100,00	RC	3.564,48	I	5.100,00	ECP	0,00	EC	1.535,52
		CS	7.160,49	TR	3.795,77	FPV	0,00			TR	3.364,72

MACROAGGREGATO 3 - ACQUISTO DI BENI E SERVIZI		RS	3.199,19	RR	1.231,73	R	-138,26	P	0,00	EP	1.829,20
		CP	9.200,00	RC	6.537,51	I	9.200,00	ECP	0,00	EC	2.662,49
		CS	12.399,19	TR	7.769,24	FPV	0,00			TR	4.491,69
TITOLO 1 - SPESE CORRENTI		RS	3.199,19	RR	1.231,73	R	-138,26	P	0,00	EP	1.829,20
		CP	10.200,00	RC	6.604,51	I	9.267,00	ECP	933,00	EC	2.662,49
		CS	13.399,19	TR	7.836,24	FPV	0,00			TR	4.491,69

TITOLO 2 - SPESE IN CONTO CAPITALE

225930	Q.TA ONERI PER MANUTENZIONE EDIFICI DI CULTO - CAP/ART 22593/0	RS	0,00	RR	0,00	R	0,00	P	0,00	EP	0,00
		CP	4.259,99	RC	1.759,99	I	2.564,99	ECP	1.695,00	EC	805,00
		CS	4.259,99	TR	1.759,99	FPV	0,00			TR	805,00

MACROAGGREGATO 2 - INVESTIMENTI FISSI LORDI E ACQUISTO DI TERRENI		RS	0,00	RR	0,00	R	0,00	P	0,00	EP	0,00
		CP	4.259,99	RC	1.759,99	I	2.564,99	ECP	1.695,00	EC	805,00
		CS	4.259,99	TR	1.759,99	FPV	0,00			TR	805,00

MISSIONE	PROGRAMMA	TITOLO	Residui passivi al 1/1/2020 (RS)		Pagamenti c/c conto residui (PR)		Riaccertamento residui (R)		Eliminazione per perenzione (P)		Residui passivi da esercizi precedenti (EP=RS-PR+R-P)	
			Previsioni definitive di competenza (CP)	Previsioni definitive di cassa (CS)	Pagamenti c/c conto competenza (PC)	Totale pagamenti (TP=PR+PC)	Impegni (I)	Fondo pluriennale vincolato (FPV)	Economie di competenza (ECP=CP-I-FPV)	Residui passivi da esercizio di competenza (EC=I-PC)	Totale residui passivi da riportare (TR=EP+EC)	
TITOLO 2 - SPESE IN CONTO CAPITALE												
			RS	0,00	RR	0,00	R	0,00	P	0,00	EP	0,00
			CP	4.259,99	RC	1.759,99	I	2.564,99	ECP	1.695,00	EC	805,00
			CS	4.259,99	TR	1.759,99	FPV	0,00			TR	805,00
TOTALE PROGRAMMA 2 - EDILIZIA RESIDENZIALE PUBBLICA E LOCALE E PIANI DI EDILIZIA ECONOMICO-POPOLARE												
			RS	3.199,19	RR	1.231,73	R	-138,26	P	0,00	EP	1.829,20
			CP	14.459,99	RC	8.364,50	I	11.831,99	ECP	2.628,00	EC	3.467,49
			CS	17.659,18	TR	9.596,23	FPV	0,00			TR	5.296,69
TOTALE MISSIONE 8 - ASSETTO DEL TERRITORIO ED EDILIZIA ABITATIVA												
			RS	5.497,46	RR	1.489,94	R	-138,26	P	0,00	EP	3.869,26
			CP	915.751,72	RC	782.064,13	I	805.301,73	ECP	108.466,42	EC	23.237,60
			CS	841.088,68	TR	783.554,07	FPV	1.983,57			TR	27.106,86

MISSIONE	PROGRAMMA	TITOLO	Residui passivi al 1/1/2020		Pagamenti c/c conto residui		Riaccertamento residui (R)		Eliminazione per perenzione		Residui passivi da esercizi precedenti	
			(RS)	(CS)	(PR)	(PC)	(I)	(P)	(EP=RS-PR+R+P)	(EP=RS-PR+R+P)		
	DENOMINAZIONE		Previsioni definitive di competenza (CP)	Previsioni definitive di cassa	Pagamenti c/c conto competenza (PC)	Totale pagamenti	Impegni (I)	Economie di competenza (ECP=CP-I-FPV)		Residui passivi da esercizio di competenza (EC=I-PC)	Totale residui passivi da riportare (TR=EP+EC)	
						(TP=PR+PC)	(FPV)					

MISSIONE 9 - SVILUPPO SOSTENIBILE E TUTELA DEL TERRITORIO E DELL'AMBIENTE

PROGRAMMA 1 - PROGRAMMA 1 - DIFESA DEL SUOLO

TITOLO 2 - SPESE IN CONTO CAPITALE

210501	OPERE CIMITERIALI - CAP/ART 21050/0	RS	1.253,45	RR	857,83	R	0,00	P	0,00	EP	395,62
		CP	6.166,67	RC	4.270,00	I	6.166,67	ECP	0,00	EC	1.896,67
		CS	7.420,12	TR	5.127,83	FPV	0,00			TR	2.292,29
MACROAGGREGATO 2 - INVESTIMENTI FISSI LORDI E ACQUISTO DI TERRENI		RS	1.253,45	RR	857,83	R	0,00	P	0,00	EP	395,62
		CP	6.166,67	RC	4.270,00	I	6.166,67	ECP	0,00	EC	1.896,67
		CS	7.420,12	TR	5.127,83	FPV	0,00			TR	2.292,29
TITOLO 2 - SPESE IN CONTO CAPITALE		RS	1.253,45	RR	857,83	R	0,00	P	0,00	EP	395,62
		CP	6.166,67	RC	4.270,00	I	6.166,67	ECP	0,00	EC	1.896,67
		CS	7.420,12	TR	5.127,83	FPV	0,00			TR	2.292,29
TOTALE PROGRAMMA 1 - DIFESA DEL SUOLO		RS	1.253,45	RR	857,83	R	0,00	P	0,00	EP	395,62
		CP	6.166,67	RC	4.270,00	I	6.166,67	ECP	0,00	EC	1.896,67
		CS	7.420,12	TR	5.127,83	FPV	0,00			TR	2.292,29

PROGRAMMA 2 - PROGRAMMA 2 - TUTELA, VALORIZZAZIONE E RECUPERO AMBIENTALE

TITOLO 1 - SPESE CORRENTI

163550	MANIFESTAZIONE FIUMI SICURI - CAP/ART 16355/0	RS	0,00	RR	0,00	R	0,00	P	0,00	EP	0,00
		CP	2.000,00	RC	0,00	I	0,00	ECP	2.000,00	EC	0,00
		CS	2.000,00	TR	0,00	FPV	0,00			TR	0,00
MACROAGGREGATO 3 - ACQUISTO DI BENI E SERVIZI		RS	0,00	RR	0,00	R	0,00	P	0,00	EP	0,00
		CP	2.000,00	RC	0,00	I	0,00	ECP	2.000,00	EC	0,00
		CS	2.000,00	TR	0,00	FPV	0,00			TR	0,00
TITOLO 1 - SPESE CORRENTI		RS	0,00	RR	0,00	R	0,00	P	0,00	EP	0,00
		CP	2.000,00	RC	0,00	I	0,00	ECP	2.000,00	EC	0,00
		CS	2.000,00	TR	0,00	FPV	0,00			TR	0,00

MISSIONE	PROGRAMMA	TITOLO	DENOMINAZIONE	Residui passivi al 1/1/2020		Pagamenti c/c conto residui		Riaccertamento residui (R)		Eliminazione per perenzione		Residui passivi da esercizi precedenti	
				(RS)		(PR)		(P)		(EP=RS-PR+R-P)			
				Previsioni definitive di competenza (CP)	Previsioni definitive di cassa (CS)	Pagamenti c/c conto competenza (PC)	Totale pagamenti (TP=PR+PC)	Impegni (I)	Fondo pluriennale vincolato (FPV)	Economie di competenza (ECP=CP-IFPV)	Residui passivi da esercizio di competenza (EC=I-PC)	Totale residui passivi da riportare (TR=EP+EC)	

TITOLO 2 - SPESE IN CONTO CAPITALE

218750	VIABILITA' AGRO-SILVO-PASTORALE CTR ALLA CMLB - CAP/ART 218750	RS	0,00	RR	0,00	R	0,00	P	0,00	EP	0,00	0,00	0,00
		CP	10.000,00	RC	10.000,00	I	10.000,00	ECP	0,00	EC	0,00	0,00	0,00
		CS	10.000,00	TR	10.000,00	FPV	0,00	TR	0,00	TR	0,00	0,00	0,00
	MACROAGGREGATO 3 - CONTRIBUTI AGLI INVESTIMENTI	RS	0,00	RR	0,00	R	0,00	P	0,00	EP	0,00	0,00	0,00
		CP	10.000,00	RC	10.000,00	I	10.000,00	ECP	0,00	EC	0,00	0,00	0,00
		CS	10.000,00	TR	10.000,00	FPV	0,00	TR	0,00	TR	0,00	0,00	0,00
	TITOLO 2 - SPESE IN CONTO CAPITALE	RS	0,00	RR	0,00	R	0,00	P	0,00	EP	0,00	0,00	0,00
		CP	10.000,00	RC	10.000,00	I	10.000,00	ECP	0,00	EC	0,00	0,00	0,00
		CS	10.000,00	TR	10.000,00	FPV	0,00	TR	0,00	TR	0,00	0,00	0,00
	TOTALE PROGRAMMA 2 - TUTELA, VALORIZZAZIONE E RECUPERO AMBIENTALE	RS	0,00	RR	0,00	R	0,00	P	0,00	EP	0,00	0,00	0,00
		CP	12.000,00	RC	10.000,00	I	10.000,00	ECP	2.000,00	EC	0,00	0,00	0,00
		CS	12.000,00	TR	10.000,00	FPV	0,00	TR	0,00	TR	0,00	0,00	0,00

PROGRAMMA 3 - PROGRAMMA 3 - RIFIUTI

TITOLO 1 - SPESE CORRENTI

15861	GESTIONE PIATTAFORMA ECOLOGICA	RS	5.354,81	RR	5.354,81	R	0,00	P	0,00	EP	0,00	0,00	0,00
		CP	64.950,00	RC	59.302,59	I	64.715,00	ECP	235,00	EC	5.412,41	5.412,41	5.412,41
		CS	70.304,81	TR	64.657,40	FPV	0,00	TR	0,00	TR	5.412,41	5.412,41	5.412,41
158600	SPESE PER RACCOLTA RIFIUTI DALLE STRADE COMUNALI - CAP/ART 15860/0	RS	10.184,21	RR	10.184,16	R	0,00	P	0,00	EP	0,05	0,05	0,05
		CP	122.800,00	RC	112.454,58	I	122.700,00	ECP	100,00	EC	10.245,42	10.245,42	10.245,42
		CS	132.984,21	TR	122.638,74	FPV	0,00	TR	0,00	TR	10.245,47	10.245,47	10.245,47
158620	SERVIZIO SMALTIMENTO R.S.U. - CAP/ART 15862/0	RS	59.918,01	RR	59.916,44	R	0,00	P	0,00	EP	1,57	1,57	1,57
		CP	722.000,00	RC	661.587,41	I	721.700,00	ECP	300,00	EC	60.112,59	60.112,59	60.112,59
		CS	721.264,30	TR	721.503,85	FPV	0,00	TR	0,00	TR	60.114,16	60.114,16	60.114,16
158640	INCERICO DI VALIDAZIONE - CAPVART 15864/0	RS	0,00	RR	0,00	R	0,00	P	0,00	EP	0,00	0,00	0,00
		CP	16.907,00	RC	4.880,00	I	6.100,00	ECP	10.807,00	EC	1.220,00	1.220,00	1.220,00
		CS	16.907,00	TR	4.880,00	FPV	0,00	TR	0,00	TR	1.220,00	1.220,00	1.220,00

MISSIONE PROGRAMMA TITOLO	DENOMINAZIONE	Residui passivi al 1/1/2020 (RS)		Pagamenti c/c conto residui (PR)		Riaccertamento residui (R)		Eliminazione per perenzione (P)		Residui passivi da esercizi precedenti (EP=RS-PR+R-P)	
		Previsioni definitive di competenza (CP)		Pagamenti c/c conto competenza (PC)		Impegni (I)		Economie di competenza (ECP=CP-I-FPV)		Residui passivi da esercizio di competenza (EC=I-PC)	
		Previsioni definitive di cassa (CS)		Totale pagamenti (TP=PR+PC)		Fondo pluriennale vincolato (FPV)				Totale residui passivi da riportare (TR=EP+EC)	
MACROAGGREGATO 3 - ACQUISTO DI BENI E SERVIZI											
		RS	75.457,03	RR	75.455,41	R	0,00	P	0,00	EP	1,62
		CP	926.657,00	RC	838.224,58	I	915.215,00	ECP	11.442,00	EC	76.990,42
		CS	941.460,32	TR	913.679,99	FPV	0,00			TR	76.992,04
	TITOLO 1 - SPESE CORRENTI	RS	75.457,03	RR	75.455,41	R	0,00	P	0,00	EP	1,62
		CP	926.657,00	RC	838.224,58	I	915.215,00	ECP	11.442,00	EC	76.990,42
		CS	941.460,32	TR	913.679,99	FPV	0,00			TR	76.992,04
	TOTALE PROGRAMMA 3 - RIFIUTI	RS	75.457,03	RR	75.455,41	R	0,00	P	0,00	EP	1,62
		CP	926.657,00	RC	838.224,58	I	915.215,00	ECP	11.442,00	EC	76.990,42
		CS	941.460,32	TR	913.679,99	FPV	0,00			TR	76.992,04
PROGRAMMA 4 - PROGRAMMA 4 - SERVIZIO IDRICO INTEGRATO											
TITOLO 2 - SPESE IN CONTO CAPITALE											
21100	INTERVENTI STRAORDINARI RETE IDRICA - CAPI/ART 21110/0	RS	97,09	RR	29,01	R	0,00	P	0,00	EP	68,08
		CP	0,00	RC	0,00	I	0,00	ECP	0,00	EC	0,00
		CS	97,09	TR	29,01	FPV	0,00			TR	68,08
	MACROAGGREGATO 2 - INVESTIMENTI FISSI LORDI E ACQUISTO DI TERRENI	RS	97,09	RR	29,01	R	0,00	P	0,00	EP	68,08
		CP	0,00	RC	0,00	I	0,00	ECP	0,00	EC	0,00
		CS	97,09	TR	29,01	FPV	0,00			TR	68,08
21180	LAVORI AMPLIAMENTO RETE IDRICO-FOGNARIA DEVOLUZ.MUTUO (R.IDRICA VIA ALLIBERA-CA'BIANCA) (RILEVANTE AI FINI IVA) - CAPI/ART 21180/0	RS	129,12	RR	77,48	R	0,00	P	0,00	EP	51,64
		CP	0,00	RC	0,00	I	0,00	ECP	0,00	EC	0,00
		CS	129,12	TR	77,48	FPV	0,00			TR	51,64
212450	POTENZIAMENTO RETE FOGNARIA - CAPI/ART 21245/0	RS	266,49	RR	0,00	R	0,00	P	0,00	EP	266,49
		CP	0,00	RC	0,00	I	0,00	ECP	0,00	EC	0,00
		CS	266,49	TR	0,00	FPV	0,00			TR	266,49
212480	FOGNATURE - ESPROPRI ARRE - CAPI/ART 21248/0	RS	373,91	RR	0,00	R	0,00	P	0,00	EP	373,91
		CP	0,00	RC	0,00	I	0,00	ECP	0,00	EC	0,00
		CS	373,91	TR	0,00	FPV	0,00			TR	373,91
	MACROAGGREGATO 5 - ALTRE SPESE IN CONTO CAPITALE	RS	769,52	RR	77,48	R	0,00	P	0,00	EP	692,04
		CP	0,00	RC	0,00	I	0,00	ECP	0,00	EC	0,00
		CS	769,52	TR	77,48	FPV	0,00			TR	692,04

MISSIONE	PROGRAMMA	TITOLO	Residui passivi al 1/1/2020 (RS)		Pagamenti c/c conto residui (PR)		Riaccertamento residui (R)		Eliminazione per perenzione (P)		Residui passivi da esercizi precedenti (EP=RS-PR+R-P)	
			Previsioni definitive di competenza (CP)	Previsioni definitive di cassa (CS)	Pagamenti c/c conto competenza (PC)	Totale pagamenti (TP=PR+PC)	Impegni (I)	Fondo pluriennale vincolato (FPV)	Economie di competenza (ECP=CP-I-FPV)	Residui passivi da esercizio di competenza (EC=I-PC)	Totale residui passivi da riportare (TR=EP+EC)	
TITOLO 2 - SPESE IN CONTO CAPITALE												
			RS	866,61	RR	106,49	R	0,00	P	0,00	EP	760,12
			CP	0,00	RC	0,00	I	0,00	ECP	0,00	EC	0,00
			CS	866,61	TR	106,49	FPV	0,00			TR	760,12
TOTALE PROGRAMMA 4 - SERVIZIO IDRICO INTEGRATO												
			RS	866,61	RR	106,49	R	0,00	P	0,00	EP	760,12
			CP	0,00	RC	0,00	I	0,00	ECP	0,00	EC	0,00
			CS	866,61	TR	106,49	FPV	0,00			TR	760,12
PROGRAMMA 5 - AREE PROTETTE, PARCHI NATURALI, PROTEZIONE NATURALISTICA E FORESTAZIONE												
TITOLO 1 - SPESE CORRENTI												
163510	PRESTAZIONE DI SERVIZI X MANUTENZIONE VERDE PUBBLICO - CAP/ART 16351/0		RS	27.799,75	RR	27.799,75	R	0,00	P	0,00	EP	0,00
			CP	93.920,55	RC	78.484,62	I	78.484,62	ECP	15.435,93	EC	0,00
			CS	121.720,30	TR	106.284,37	FPV	0,00			TR	0,00
163650	INCARICHI ED ALTRE PRESTAZIONI - CAP/ART 16365/0		RS	1.220,00	RR	0,00	R	0,00	P	0,00	EP	1.220,00
			CP	0,00	RC	0,00	I	0,00	ECP	0,00	EC	0,00
			CS	1.220,00	TR	0,00	FPV	0,00			TR	1.220,00
	MACROAGGREGATO 3 - ACQUISTO DI BENI E SERVIZI		RS	29.019,75	RR	27.799,75	R	0,00	P	0,00	EP	1.220,00
			CP	93.920,55	RC	78.484,62	I	78.484,62	ECP	15.435,93	EC	0,00
			CS	122.940,30	TR	106.284,37	FPV	0,00			TR	1.220,00
TITOLO 1 - SPESE CORRENTI												
			RS	29.019,75	RR	27.799,75	R	0,00	P	0,00	EP	1.220,00
			CP	93.920,55	RC	78.484,62	I	78.484,62	ECP	15.435,93	EC	0,00
			CS	122.940,30	TR	106.284,37	FPV	0,00			TR	1.220,00
TITOLO 2 - SPESE IN CONTO CAPITALE												
200600	ARREDO URBANO E ATTREZZATURE PARCO GIOCHI - CAP/ART 20060/0		RS	0,00	RR	0,00	R	0,00	P	0,00	EP	0,00
			CP	14.130,00	RC	0,00	I	0,00	ECP	-17.110,00	EC	0,00
			CS	45.370,00	TR	0,00	FPV	31.240,00			TR	0,00
225800	MANUTENZIONE STRAORDINARIA VERDE PUBBLICO - CAP/ART . 22580/0		RS	0,00	RR	0,00	R	0,00	P	0,00	EP	0,00
			CP	0,00	RC	0,00	I	0,00	ECP	0,00	EC	0,00
			CS	0,00	TR	0,00	FPV	0,00			TR	0,00

MISSIONE PROGRAMMA TITOLO	DENOMINAZIONE	Residui passivi al 1/1/2020 (RS)		Pagamenti c/c conto residui (PR)		Riaccertamento residui (R)		Eliminazione per perenzione (P)		Residui passivi da esercizi precedenti (EP=RS-PR+R-P)	
		Previsioni definitive di competenza (CP)		Pagamenti c/c conto competenza (PC)		Impegni (I)		Economie di competenza (ECP=CP-I-FPV)		Residui passivi da esercizio di competenza (EC=I-PC)	
		Previsioni definitive di cassa (CS)		Totale pagamenti (TP=PR+PC)		Fondo pluriennale vincolato (FPV)				Totale residui passivi da riportare (TR=EP+EC)	
MACROAGGREGATO 2 - INVESTIMENTI FISSI LORDI E ACQUISTO DI TERRENI											
206001	FPV - ARREDO URBANO E ATTREZZATURE PARCO GIOCHI - CAP/ART 20600/1	RS	0,00	RR	0,00	R	0,00	P	0,00	EP	0,00
		CP	14.130,00	RC	0,00	I	0,00	ECP	-17.110,00	EC	0,00
		CS	45.370,00	TR	0,00	FPV	31.240,00			TR	0,00
		RS	0,00	RR	0,00	R	0,00	P	0,00	EP	0,00
		CP	31.240,00	RC	0,00	I	0,00	ECP	31.240,00	EC	0,00
		CS	0,00	TR	0,00	FPV	0,00			TR	0,00
MACROAGGREGATO 5 - ALTRE SPESE IN CONTO CAPITALE											
		RS	0,00	RR	0,00	R	0,00	P	0,00	EP	0,00
		CP	31.240,00	RC	0,00	I	0,00	ECP	31.240,00	EC	0,00
		CS	0,00	TR	0,00	FPV	0,00			TR	0,00
TITOLO 2 - SPESE IN CONTO CAPITALE											
		RS	0,00	RR	0,00	R	0,00	P	0,00	EP	0,00
		CP	45.370,00	RC	0,00	I	0,00	ECP	14.130,00	EC	0,00
		CS	45.370,00	TR	0,00	FPV	31.240,00			TR	0,00
TOTALE PROGRAMMA 5 - AREE PROTETTE, PARCHI NATURALI, PROTEZIONE NATURALISTICA E FORESTAZIONE											
		RS	29.019,75	RR	27.799,75	R	0,00	P	0,00	EP	1.220,00
		CP	139.290,55	RC	78.484,62	I	78.484,62	ECP	29.565,93	EC	0,00
		CS	168.310,30	TR	106.284,37	FPV	31.240,00			TR	1.220,00
TOTALE MISSIONE 9 - SVILUPPO SOSTENIBILE E TUTELA DEL TERRITORIO E DELL'AMBIENTE											
		RS	106.596,84	RR	104.219,48	R	0,00	P	0,00	EP	2.377,36
		CP	1.084.114,22	RC	930.979,20	I	1.009.866,29	ECP	43.007,93	EC	78.887,09
		CS	1.130.057,35	TR	1.035.198,68	FPV	31.240,00			TR	81.264,45

MISSIONE	PROGRAMMA	TITOLO	Residui passivi al 1/1/2020 (RS)		Pagamenti c/c conto residui (PR)		Riaccertamento residui (R)		Eliminazione per perenzione (P)		Residui passivi da esercizi precedenti (EP=RS-PR+R-P)	
			Previsioni definitive di competenza (CP)		Pagamenti c/c conto competenza (PC)		Impegni (I)		Economie di competenza (ECP=CP-I-FPV)		Residui passivi da esercizio di competenza (EC=I-PC)	
			Previsioni definitive di cassa (CS)		Totale pagamenti (TP=PR+PC)		Fondo pluriennale vincolato (FPV)				Totale residui passivi da riportare (TR=EP+EC)	
MISSIONE 10 - MISSIONE 10 - TRASPORTI E DIRITTO ALLA MOBILITÀ												
PROGRAMMA 5 - PROGRAMMA 5 - VIABILITÀ E INFRASTRUTTURE STRADALI												
TITOLO 1 - SPESE CORRENTI												
104770	SPESE PER GESTIONE E MANUTENZIONE VIABILITA' - CAP/ART 10477/0		RS	13.045,06	RR	12.055,61	R	0,00	P	0,00	EP	989,45
			CP	108.103,70	RC	29.654,82	I	98.929,84	ECP	9.173,86	EC	69.275,02
			CS	86.148,76	TR	41.710,43	FPV	0,00			TR	70.264,47
173210	SPESA UTENZE VIABILITA' - CAP/ART 17321/0		RS	3.364,94	RR	1.375,51	R	0,00	P	0,00	EP	1.989,43
			CP	9.482,10	RC	5.396,63	I	8.900,00	ECP	582,10	EC	3.503,37
			CS	12.847,04	TR	6.772,14	FPV	0,00			TR	5.492,80
174200	CONSUMO ENERGIA ELETTRICA PER ILLUMINAZIONE PUBBLICA - CAP/ART 17420/0		RS	42.527,03	RR	38.621,06	R	0,00	P	0,00	EP	3.905,97
			CP	175.000,00	RC	145.282,30	I	174.928,00	ECP	72,00	EC	29.645,70
			CS	186.527,03	TR	183.903,36	FPV	0,00			TR	33.551,67
174220	INTERV. MANUTENZIONE PUNTI LUCE - CAP/ART 17422/0		RS	11.177,95	RR	0,00	R	0,00	P	0,00	EP	11.177,95
			CP	0,00	RC	0,00	I	0,00	ECP	0,00	EC	0,00
			CS	6.177,95	TR	0,00	FPV	0,00			TR	11.177,95
MACROAGGREGATO 3 - ACQUISTO DI BENI E SERVIZI												
			RS	70.114,98	RR	52.052,18	R	0,00	P	0,00	EP	18.062,80
			CP	292.585,80	RC	180.333,75	I	282.757,84	ECP	9.827,96	EC	102.424,09
			CS	291.700,78	TR	232.385,93	FPV	0,00			TR	120.486,89
102320	CONTRIBUTI ECONOMICI - CAP/ART 10232/0		RS	0,00	RR	0,00	R	0,00	P	0,00	EP	0,00
			CP	0,00	RC	0,00	I	0,00	ECP	0,00	EC	0,00
			CS	0,00	TR	0,00	FPV	0,00			TR	0,00
MACROAGGREGATO 4 - TRASFERIMENTI CORRENTI												
			RS	0,00	RR	0,00	R	0,00	P	0,00	EP	0,00
			CP	0,00	RC	0,00	I	0,00	ECP	0,00	EC	0,00
			CS	0,00	TR	0,00	FPV	0,00			TR	0,00
TITOLO 1 - SPESE CORRENTI												
			RS	70.114,98	RR	52.052,18	R	0,00	P	0,00	EP	18.062,80
			CP	292.585,80	RC	180.333,75	I	282.757,84	ECP	9.827,96	EC	102.424,09
			CS	291.700,78	TR	232.385,93	FPV	0,00			TR	120.486,89

MISSIONE	PROGRAMMA	TITOLO	DENOMINAZIONE	Residui passivi al 1/1/2020		Pagamenti c/c conto residui		Riaccertamento residui (R)		Eliminazione per perenzione		Residui passivi da esercizi	
				(RS)		(PR)		(P)		(P)		precedenti (EP=RS-PR+R-P)	
				Previsioni definitive di competenza (CP)	Previsioni definitive di cassa (CS)	Pagamenti c/c conto competenza (PC)	Totale pagamenti (TP=PR+PC)	Impegni (I)	Fondo pluriennale vincolato (FPV)	Economie di competenza (ECP=CP-I-FPV)	Residui passivi da esercizio di competenza (EC=I-PC)	Totale residui passivi da riportare (TR=EP+EC)	
TITOLO 2 - SPESE IN CONTO CAPITALE													
218440	MARCIAPIEDI E PERCORSI CICLOPEDONALI -			RS	0,00	RR	0,00	R	0,00	P	0,00	EP	0,00
	CAP/ART 21844/0			CP	615.981,36	RC	566.713,88	I	615.981,36	ECP	-2.110.979,28	EC	49.267,48
				CS	876.960,64	TR	566.713,88	FPV	2.110.979,28			TR	49.267,48
218450	MANUTENZIONE STRAORDINARIA VIARIA -			RS	4.192,51	RR	0,00	R	0,00	P	0,00	EP	4.192,51
	CAP/ART 21845/0			CP	46.807,82	RC	35.232,27	I	36.054,46	ECP	-4.819,36	EC	822,19
				CS	66.573,05	TR	35.232,27	FPV	15.572,72			TR	5.014,70
218470	MESSA IN SICUREZZA TRATTI STRADALI -			RS	414,92	RR	0,00	R	0,00	P	0,00	EP	414,92
	CAP/ART 21847/0			CP	499,71	RC	0,00	I	499,71	ECP	-13.019,84	EC	499,71
				CS	13.934,47	TR	0,00	FPV	13.019,84			TR	914,63
218550	ASFALTATURE DI ALCUNE STRADE			RS	0,00	RR	0,00	R	0,00	P	0,00	EP	0,00
	COMUNALI - CAP/ART 21855/0			CP	410.800,00	RC	0,00	I	410.796,23	ECP	3,77	EC	410.796,23
				CS	407.400,00	TR	0,00	FPV	0,00			TR	410.796,23
218600	ALLARGAM. STRADA VIA SABOTINO-COL DEL			RS	4.395,61	RR	56,16	R	0,00	P	0,00	EP	4.339,45
	ROSSO - CAP/ART 21860/0			CP	0,00	RC	0,00	I	0,00	ECP	0,00	EC	0,00
				CS	4.395,61	TR	56,16	FPV	0,00			TR	4.339,45
218630	SISTEMAZIONE VIA C. BATTISTI - CAP/ART			RS	540,42	RR	0,00	R	0,00	P	0,00	EP	540,42
	21863/0			CP	591.407,58	RC	548.616,40	I	552.808,12	ECP	38.599,46	EC	4.191,72
				CS	591.948,00	TR	548.616,40	FPV	0,00			TR	4.732,14
218650	ROTATORIA VIA NAZIONALE VIA TORRIONE -			RS	15.000,00	RR	0,00	R	0,00	P	0,00	EP	15.000,00
	CAP/ART 21865/0			CP	0,00	RC	0,00	I	0,00	ECP	0,00	EC	0,00
				CS	15.000,00	TR	0,00	FPV	0,00			TR	15.000,00
218660	ROTATORIA VIA ROMA - CAP/ART 21860/0			RS	0,00	RR	0,00	R	0,00	P	0,00	EP	0,00
				CP	306.314,07	RC	0,00	I	0,00	ECP	306.314,07	EC	0,00
				CS	245.051,26	TR	0,00	FPV	0,00			TR	0,00
218800	PIAZZA PIZZO - PIANO - CAP/ART 21880/0			RS	343,96	RR	0,00	R	0,00	P	0,00	EP	343,96
				CP	0,00	RC	0,00	I	0,00	ECP	0,00	EC	0,00
				CS	343,96	TR	0,00	FPV	0,00			TR	343,96
219000	ALLARGAMENTO VIA ARIA LIBERA 1^ LOTTO -			RS	6.685,53	RR	4.451,57	R	0,00	P	0,00	EP	2.233,96
	CAP/ART 21900/0			CP	0,00	RC	0,00	I	0,00	ECP	0,00	EC	0,00
				CS	6.685,53	TR	4.451,57	FPV	0,00			TR	2.233,96

Comune di Costa Volpino - Conto del bilancio 2020 - Gestione delle spese

MISSIONE	PROGRAMMA	TITOLO	DENOMINAZIONE	Residui passivi al 1/1/2020		Pagamenti c/c conto residui		Riaccertamento residui (R)		Eliminazione per perenzione		Residui passivi da esercizi precedenti			
				(RS)		(PR)		(P)		(EP=RS-PR+R+P)		Residui passivi da esercizio di competenza		Residui passivi da esercizio di competenza	
				Previsioni definitive di competenza (CP)	Previsioni definitive di cassa (CS)	Pagamenti c/c conto competenza (PC)	Totale pagamenti (TP=PR+PC)	Impegni (I)	Economie di competenza (ECP=CP-I-FPV)	Totale residui passivi da riportare (TR=EP+EC)	Residui passivi da esercizio di competenza (EC=I-FPV)	Totale residui passivi da riportare (TR=EP+EC)			
225850			NUOVA STRADA V. MARCO POLO (PLU GANA) - CAPI/ART 22585/0	RS CP CS	7.283,56 0,00 7.283,56	RR RC TR	2.607,06 0,00 2.607,06	R I FPV	0,00 0,00 0,00	P ECP TR	0,00 0,00 0,00	EP EC TR	4.676,50 0,00 4.676,50		
226200			PUBBLICA ILLUMINAZIONE - MANUTENZIONE STRAORDINARIA - CAPI/ART 22620/0	RS CP CS	24.181,62 24.975,15 118.732,72	RR RC TR	24.181,62 9.940,05 34.121,67	R I FPV	0,00 18.975,15 69.575,95	P ECP TR	0,00 -63.575,95 0,00	EP EC TR	0,00 9.035,10 9.035,10		
226300			STRADA BOSSICO CERATELLO - CAPI/ART 22630/0	RS CP CS	0,00 141.899,12 400.000,00	RR RC TR	0,00 4.414,74 4.414,74	R I FPV	0,00 141.899,12 258.100,88	P ECP TR	0,00 -258.100,88 0,00	EP EC TR	0,00 137.484,38 137.484,38		
290550			INTERVENTI SU VIABILITA' MONTANA - CAPI/ART 290550	RS CP CS	4.965,16 115.400,68 120.365,84	RR RC TR	4.965,16 88.167,21 93.132,37	R I FPV	0,00 107.526,10 0,00	P ECP TR	0,00 7.874,58 0,00	EP EC TR	0,00 19.358,89 19.358,89		
			MACROAGGREGATO 2 - INVESTIMENTI FISSI LORDI E ACQUISTO DI TERRENI	RS CP CS	68.003,29 2.254.085,49 2.874.674,64	RR RC TR	36.261,57 1.253.084,55 1.289.346,12	R I FPV	0,00 1.894.540,25 2.467.248,67	P ECP TR	0,00 -2.097.703,43 0,00	EP EC TR	31.741,72 631.455,70 663.197,42		
21990			COMPARTICIPAZIONE PISTA CICLABILE - CAPI/ART 21990/0	RS CP CS	0,00 0,00 94.948,12	RR RC TR	0,00 0,00 0,00	R I FPV	0,00 0,00 94.948,12	P ECP TR	0,00 -94.948,12 0,00	EP EC TR	0,00 0,00 0,00		
218950			COMPARTICIPAZIONE MANUTENZIONE STRAORDINARIA STRADE - CAPI/ART 21895/0	RS CP CS	0,00 20.000,00 20.000,00	RR RC TR	0,00 20.000,00 20.000,00	R I FPV	0,00 20.000,00 0,00	P ECP TR	0,00 0,00 0,00	EP EC TR	0,00 0,00 0,00		
			MACROAGGREGATO 3 - CONTRIBUTI AGLI INVESTIMENTI	RS CP CS	0,00 20.000,00 114.948,12	RR RC TR	0,00 20.000,00 20.000,00	R I FPV	0,00 20.000,00 94.948,12	P ECP TR	0,00 -94.948,12 0,00	EP EC TR	0,00 0,00 0,00		
218441			FPV - MARCIAPIEDE E PERCORSI CICLOPEDONALI - CAPI/ART 21844/1	RS CP CS	0,00 2.110.979,28 0,00	RR RC TR	0,00 0,00 0,00	R I FPV	0,00 0,00 0,00	P ECP TR	0,00 2.110.979,28 0,00	EP EC TR	0,00 0,00 0,00		
218451			FPV - INTERVENTI SU VIABILITA' - CAPI/ART 21845/1	RS CP CS	0,00 15.572,72 0,00	RR RC TR	0,00 0,00 0,00	R I FPV	0,00 0,00 0,00	P ECP TR	0,00 15.572,72 0,00	EP EC TR	0,00 0,00 0,00		

MISSIONE	PROGRAMMA	TITOLO	DENOMINAZIONE	Residui passivi al 1/1/2020 (RS)		Pagamenti c/c conto residui (PR)		Riaccertamento residui (R)		Eliminazione per perenzione (P)		Residui passivi da esercizi precedenti (EP=RS-PR+R-P)	
				Previsioni definitive di competenza (CP)		Pagamenti c/c conto competenza (PC)		Impegni (I)		Economie di competenza (ECP=CP-I-FPV)		Residui passivi da esercizio di competenza (EC=I-PC)	
				Previsioni definitive di cassa (CS)		Totale pagamenti (TP=PR+PC)		Fondo pluriennale vincolato (FPV)				Totale residui passivi da riportare (TR=EP+EC)	
218471			FPV - MESSA IN SICUREZZA TRATTI STRADALI - CAP/ART 21847/1	RS	0,00	RR	0,00	R	0,00	P	0,00	EP	0,00
				CP	13.019,84	RC	0,00	I	0,00	ECP	13.019,84	EC	0,00
				CS	0,00	TR	0,00	FPV	0,00			TR	0,00
219901			FPV - COMPARTICIPAZIONE PISTA CICLABILE - CAP/ART 21990/1	RS	0,00	RR	0,00	R	0,00	P	0,00	EP	0,00
				CP	94.948,12	RC	0,00	I	0,00	ECP	94.948,12	EC	0,00
				CS	0,00	TR	0,00	FPV	0,00			TR	0,00
226201			FPV - ILLUMINAZIONE PUBBLICA MANUTENZIONE - CAP/ART 22620/1	RS	0,00	RR	0,00	R	0,00	P	0,00	EP	0,00
				CP	69.575,95	RC	0,00	I	0,00	ECP	69.575,95	EC	0,00
				CS	0,00	TR	0,00	FPV	0,00			TR	0,00
226301			FPV - STRADA BOSSICO CERATELLO - CAP/ART 22630/1	RS	0,00	RR	0,00	R	0,00	P	0,00	EP	0,00
				CP	258.100,88	RC	0,00	I	0,00	ECP	258.100,88	EC	0,00
				CS	0,00	TR	0,00	FPV	0,00			TR	0,00
MACROAGGREGATO 5 - ALTRE SPESE IN CONTO CAPITALE				RS	0,00	RR	0,00	R	0,00	P	0,00	EP	0,00
				CP	2.562.196,79	RC	0,00	I	0,00	ECP	2.562.196,79	EC	0,00
				CS	0,00	TR	0,00	FPV	0,00			TR	0,00
TITOLO 2 - SPESE IN CONTO CAPITALE				RS	68.003,29	RR	36.261,57	R	0,00	P	0,00	EP	31.741,72
				CP	4.836.282,28	RC	1.273.084,55	I	1.904.540,25	ECP	369.545,24	EC	631.455,70
				CS	2.989.622,76	TR	1.309.346,12	FPV	2.562.196,79			TR	663.197,42
TITOLO 3 - SPESE PER INCREMENTO ATTIVITÀ FINANZIARIE													
10000			SPESE DEPOSITO MUTUO PISTA CICLABILE - CAP/ART 1000/0	RS	0,00	RR	0,00	R	0,00	P	0,00	EP	0,00
				CP	680.000,00	RC	0,00	I	0,00	ECP	680.000,00	EC	0,00
				CS	680.000,00	TR	0,00	FPV	0,00			TR	0,00
MACROAGGREGATO 3 - CONCESSIONE CREDITI DI MEDIO-LUNGO TERMINE				RS	0,00	RR	0,00	R	0,00	P	0,00	EP	0,00
				CP	680.000,00	RC	0,00	I	0,00	ECP	680.000,00	EC	0,00
				CS	680.000,00	TR	0,00	FPV	0,00			TR	0,00
TITOLO 3 - SPESE PER INCREMENTO ATTIVITÀ FINANZIARIE				RS	0,00	RR	0,00	R	0,00	P	0,00	EP	0,00
				CP	680.000,00	RC	0,00	I	0,00	ECP	680.000,00	EC	0,00
				CS	680.000,00	TR	0,00	FPV	0,00			TR	0,00

MISSIONE	PROGRAMMA	TITOLO	DENOMINAZIONE	Residui passivi al 1/1/2020		Pagamenti c/c conto residui		Riaccertamento residui (R)		Eliminazione per perenzione		Residui passivi da esercizi precedenti	
				(RS)	(CS)	(RR)	(RC)	(RR)	(RC)	(R)	(P)	(ECP)	(EP)
				Previsioni definitive di competenza (CP)	Previsioni definitive di cassa (CS)	Pagamenti c/c conto competenza (PC)	Totale pagamenti (TP=PR+PC)	Impegni (I)	Fondo pluriennale vincolato (FPV)	Economie di competenza (ECP=CP-I-FPV)		Residui passivi da esercizio di competenza (EC=I-PC)	Totale residui passivi da riportare (TR=EP+EC)
TOTALE PROGRAMMA 5 - VIABILITÀ E INFRASTRUTTURE STRADALI				RS	138.118,27	RR	88.313,75	R	0,00	P	0,00	EP	49.804,52
				CP	5.808.868,08	RC	1.453.418,30	I	2.187.298,09	ECP	1.059.373,20	EC	733.879,79
				CS	3.961.323,54	TR	1.541.732,05	FPV	2.562.196,79			TR	783.684,31
TOTALE MISSIONE 10 - TRASPORTI E DIRITTO ALLA MOBILITÀ				RS	138.118,27	RR	88.313,75	R	0,00	P	0,00	EP	49.804,52
				CP	5.808.868,08	RC	1.453.418,30	I	2.187.298,09	ECP	1.059.373,20	EC	733.879,79
				CS	3.961.323,54	TR	1.541.732,05	FPV	2.562.196,79			TR	783.684,31

MISSIONE	PROGRAMMA	TITOLO	DENOMINAZIONE	Residui passivi al 1/1/2020		Pagamenti c/c conto residui		Riaccertamento residui (R)		Eliminazione per perenzione		Residui passivi da esercizi precedenti	
				(RS)	(CS)	(PR)	(PC)	(R)	(P)	(EP=RS-PR+R-P)	(EP=RS-PR+R-P)		
				Previsioni definitive di competenza (CP)	Previsioni definitive di cassa	Pagamenti c/c conto competenza (PC)	Totale pagamenti	Impegni (I)	Economie di competenza	Residui passivi da esercizio di competenza (EC=I-PC)	Totale residui passivi da riportare (TR=EP+EC)		

MISSIONE 11 - MISSIONE 11 - SOCCORSO CIVILE

PROGRAMMA 1 - PROGRAMMA 1 - SISTEMA DI PROTEZIONE CIVILE

TITOLO 1 - SPESE CORRENTI

103000	TUTELA DEL TERRITORIO - PROTEZIONE CIVILE - CAP/ART 10300/0	RS	1.300,00	RR	1.300,00	R	0,00	P	0,00	EP	0,00	EP	0,00
		CP	21.000,00	RC	6.000,00	I	6.000,00	ECP	15.000,00	EC	0,00	EC	0,00
		CS	7.300,00	TR	7.300,00	FPV	0,00			TR	0,00	TR	0,00

MACROAGGREGATO 4 - TRASFERIMENTI CORRENTI

		RS	1.300,00	RR	1.300,00	R	0,00	P	0,00	EP	0,00	EP	0,00
		CP	21.000,00	RC	6.000,00	I	6.000,00	ECP	15.000,00	EC	0,00	EC	0,00
		CS	7.300,00	TR	7.300,00	FPV	0,00			TR	0,00	TR	0,00

TITOLO 1 - SPESE CORRENTI

		RS	1.300,00	RR	1.300,00	R	0,00	P	0,00	EP	0,00	EP	0,00
		CP	21.000,00	RC	6.000,00	I	6.000,00	ECP	15.000,00	EC	0,00	EC	0,00
		CS	7.300,00	TR	7.300,00	FPV	0,00			TR	0,00	TR	0,00

TOTALE PROGRAMMA 1 - SISTEMA DI PROTEZIONE CIVILE

		RS	1.300,00	RR	1.300,00	R	0,00	P	0,00	EP	0,00	EP	0,00
		CP	21.000,00	RC	6.000,00	I	6.000,00	ECP	15.000,00	EC	0,00	EC	0,00
		CS	7.300,00	TR	7.300,00	FPV	0,00			TR	0,00	TR	0,00

TOTALE MISSIONE 11 - SOCCORSO CIVILE

		RS	1.300,00	RR	1.300,00	R	0,00	P	0,00	EP	0,00	EP	0,00
		CP	21.000,00	RC	6.000,00	I	6.000,00	ECP	15.000,00	EC	0,00	EC	0,00
		CS	7.300,00	TR	7.300,00	FPV	0,00			TR	0,00	TR	0,00

MISSIONE	PROGRAMMA	TITOLO	Residui passivi al 1/1/2020 (RS)		Pagamenti c/c conto residui (PR)		Riaccertamento residui (R)		Eliminazione per perenzione (P)		Residui passivi da esercizi precedenti (EP=RS-PR+R-P)	
			Previsioni definitive di competenza (CP)		Pagamenti c/c competenza (PC)		Impegni (I)		Economie di competenza (ECP=CP-I-FPV)		Residui passivi da esercizio di competenza (EC=I-PC)	
			Previsioni definitive di cassa (CS)		Totale pagamenti (TP=PR+PC)		Fondo pluriennale vincolato (FPV)				Totale residui passivi da riportare (TR=EP+EC)	

MISSIONE 12 - MISSIONE 12 - DIRITTI SOCIALI, POLITICHE SOCIALI E FAMIGLIA

PROGRAMMA 1 - PROGRAMMA 1 - INTERVENTI PER L'INFANZIA E I MINORI E PER ASILI NIDO

TITOLO 1 - SPESE CORRENTI

161710	INTERVENTI A FAVORE DI MINORI - CAP/ART 16171/0	RS	0,00	RR	0,00	R	0,00	P	0,00	EP	0,00
		CP	3.800,00	RC	0,00	I	0,00	ECP	3.800,00	EC	0,00
		CS	500,00	TR	0,00	FPV	0,00			TR	0,00
	MACROAGGREGATO 3 - ACQUISTO DI BENI E SERVIZI	RS	0,00	RR	0,00	R	0,00	P	0,00	EP	0,00
		CP	3.800,00	RC	0,00	I	0,00	ECP	3.800,00	EC	0,00
		CS	500,00	TR	0,00	FPV	0,00			TR	0,00
161720	CONTRIBUTI PER INTERVENTI A FAVORE DI MINORI - CAP/ART 16172/0	RS	1.220,00	RR	1.220,00	R	0,00	P	0,00	EP	0,00
		CP	900,00	RC	0,00	I	0,00	ECP	900,00	EC	0,00
		CS	2.120,00	TR	1.220,00	FPV	0,00			TR	0,00
162000	CONTRIBUTI PER NIDO - CAP/ART 16200/0	RS	19.551,00	RR	18.791,33	R	-759,67	P	0,00	EP	0,00
		CP	38.200,00	RC	15.915,76	I	22.695,76	ECP	15.504,24	EC	6.780,00
		CS	57.751,00	TR	34.707,09	FPV	0,00			TR	6.780,00
	MACROAGGREGATO 4 - TRASFERIMENTI CORRENTI	RS	20.771,00	RR	20.011,33	R	-759,67	P	0,00	EP	0,00
		CP	39.100,00	RC	15.915,76	I	22.695,76	ECP	16.404,24	EC	6.780,00
		CS	59.871,00	TR	35.927,09	FPV	0,00			TR	6.780,00
	TITOLO 1 - SPESE CORRENTI	RS	20.771,00	RR	20.011,33	R	-759,67	P	0,00	EP	0,00
		CP	42.900,00	RC	15.915,76	I	22.695,76	ECP	20.204,24	EC	6.780,00
		CS	60.371,00	TR	35.927,09	FPV	0,00			TR	6.780,00
	TOTALE PROGRAMMA 1 - INTERVENTI PER L'INFANZIA E I MINORI E PER ASILI NIDO	RS	20.771,00	RR	20.011,33	R	-759,67	P	0,00	EP	0,00
		CP	42.900,00	RC	15.915,76	I	22.695,76	ECP	20.204,24	EC	6.780,00
		CS	60.371,00	TR	35.927,09	FPV	0,00			TR	6.780,00

MISSIONE	PROGRAMMA	TITOLO	DENOMINAZIONE	Residui passivi al 1/1/2020 (RS)		Pagamenti c/c conto residui (PR)		Riaccertamento residui (R)		Eliminazione per perenzione (P)		Residui passivi da esercizi precedenti (EP=RS-PR+R-P)	
				Previsioni definitive di competenza (CP)		Pagamenti c/c competenza (PC)		Impegni (I)		Economie di competenza (ECP=CP-I-FPV)		Residui passivi da esercizio di competenza (EC=I-PC)	
				Previsioni definitive di cassa (CS)		Totale pagamenti (TP=PR+PC)		Fondo pluriennale vincolato (FPV)				Totale residui passivi da riportare (TR=EP+EC)	

PROGRAMMA 3 - PROGRAMMA 3 - INTERVENTI PER GLI ANZIANI

TITOLO 1 - SPESE CORRENTI

171400			SPESE PER ATTIVITA' PREVENTIVA A FAVORE DEGLI ANZIANI - CAP/ART 17140/0	RS	435,54	RR	435,54	R	0,00	P	0,00	EP	0,00
				CP	3.700,00	RC	1.016,26	I	1.016,26	ECP	2.683,74	EC	0,00
				CS	4.135,54	TR	1.451,80	FPV	0,00			TR	0,00
			MACROAGGREGATO 3 - ACQUISTO DI BENI E SERVIZI	RS	435,54	RR	435,54	R	0,00	P	0,00	EP	0,00
				CP	3.700,00	RC	1.016,26	I	1.016,26	ECP	2.683,74	EC	0,00
				CS	4.135,54	TR	1.451,80	FPV	0,00			TR	0,00
			TITOLO 1 - SPESE CORRENTI	RS	435,54	RR	435,54	R	0,00	P	0,00	EP	0,00
				CP	3.700,00	RC	1.016,26	I	1.016,26	ECP	2.683,74	EC	0,00
				CS	4.135,54	TR	1.451,80	FPV	0,00			TR	0,00
			TOTALE PROGRAMMA 3 - INTERVENTI PER GLI ANZIANI	RS	435,54	RR	435,54	R	0,00	P	0,00	EP	0,00
				CP	3.700,00	RC	1.016,26	I	1.016,26	ECP	2.683,74	EC	0,00
				CS	4.135,54	TR	1.451,80	FPV	0,00			TR	0,00

PROGRAMMA 4 - PROGRAMMA 4 - INTERVENTI PER SOGGETTI A RISCHIO DI ESCLUSIONE SOCIALE

TITOLO 1 - SPESE CORRENTI

168660			SPESE X RICOVERO INABILI ED INDIGENTI - CAP/ART 16866/0	RS	9.508,34	RR	8.338,91	R	-1.169,43	P	0,00	EP	0,00
				CP	81.000,00	RC	59.166,51	I	71.160,73	ECP	9.839,27	EC	11.994,22
				CS	90.508,34	TR	67.505,42	FPV	0,00			TR	11.994,22
			MACROAGGREGATO 3 - ACQUISTO DI BENI E SERVIZI	RS	9.508,34	RR	8.338,91	R	-1.169,43	P	0,00	EP	0,00
				CP	81.000,00	RC	59.166,51	I	71.160,73	ECP	9.839,27	EC	11.994,22
				CS	90.508,34	TR	67.505,42	FPV	0,00			TR	11.994,22
170400			CONTRIBUTI A INDIGENTI PER SITUAZIONI STRAORDINARIE - CAP/ART 17040/0	RS	0,00	RR	0,00	R	0,00	P	0,00	EP	0,00
				CP	500,00	RC	0,00	I	500,00	ECP	0,00	EC	500,00
				CS	500,00	TR	0,00	FPV	0,00			TR	500,00
			MACROAGGREGATO 4 - TRASFERIMENTI CORRENTI	RS	0,00	RR	0,00	R	0,00	P	0,00	EP	0,00
				CP	500,00	RC	0,00	I	500,00	ECP	0,00	EC	500,00
				CS	500,00	TR	0,00	FPV	0,00			TR	500,00

MISSIONE	PROGRAMMA	TITOLO	Residui passivi al 1/1/2020 (RS)		Pagamenti c/c conto residui (PR)		Riaccertamento residui (R)		Eliminazione per perenzione (P)		Residui passivi da esercizi precedenti (EP=RS-PR+R-P)	
			Previsioni definitive di competenza (CP)		Pagamenti c/c conto competenza (PC)		Impegni (I)		Economie di competenza (ECP=CP-I-FPV)		Residui passivi da esercizio di competenza (EC=I-PC)	
			Previsioni definitive di cassa (CS)		Totale pagamenti (TP=PR+PC)		Fondo pluriennale vincolato (FPV)				Totale residui passivi da riportare (TR=EP+EC)	
TITOLO 1 - SPESE CORRENTI												
			RS	9.508,34	RR	8.338,91	R	-1.169,43	P	0,00	EP	0,00
			CP	81.500,00	RC	59.166,51	I	71.660,73	ECP	9.839,27	EC	12.494,22
			CS	91.008,34	TR	67.505,42	FPV	0,00			TR	12.494,22
TOTALE PROGRAMMA 4 - INTERVENTI PER SOGGETTI A RISCHIO DI ESCLUSIONE SOCIALE												
			RS	9.508,34	RR	8.338,91	R	-1.169,43	P	0,00	EP	0,00
			CP	81.500,00	RC	59.166,51	I	71.660,73	ECP	9.839,27	EC	12.494,22
			CS	91.008,34	TR	67.505,42	FPV	0,00			TR	12.494,22
PROGRAMMA 5 - PROGRAMMA 5 - INTERVENTI PER LE FAMIGLIE												
TITOLO 1 - SPESE CORRENTI												
168700	COVID-19 VOUCHER SOCIALE - CAP/ART 16870/0		RS	0,00	RR	0,00	R	0,00	P	0,00	EP	0,00
			CP	86.725,90	RC	56.675,00	I	83.382,50	ECP	3.343,40	EC	26.707,50
			CS	86.725,90	TR	56.675,00	FPV	0,00			TR	26.707,50
MACROAGGREGATO 3 - ACQUISTO DI BENI E SERVIZI												
171700	FONDO SOLIDARIETA' - CAP/ART 17170/0		RS	0,00	RR	0,00	R	0,00	P	0,00	EP	0,00
			CP	86.725,90	RC	56.675,00	I	83.382,50	ECP	3.343,40	EC	26.707,50
			CS	86.725,90	TR	56.675,00	FPV	0,00			TR	26.707,50
171751	COVID-19 - CONTRIBUTO INTERVENTI A FAVORE DELLE FAMIGLIE (ART.112) CAP/ART 17175/1		RS	0,00	RR	0,00	R	0,00	P	0,00	EP	0,00
			CP	34.268,47	RC	14.022,31	I	34.022,31	ECP	246,16	EC	20.000,00
			CS	34.268,47	TR	14.022,31	FPV	0,00			TR	20.000,00
171752	COVID-19 - CONTRIBUTO INTERVENTI A FAVORE DELLE FAMIGLIE (ART.105) CAP/ART 17175/2		RS	0,00	RR	0,00	R	0,00	P	0,00	EP	0,00
			CP	17.731,53	RC	17.729,97	I	17.729,97	ECP	1,56	EC	0,00
			CS	17.731,53	TR	17.729,97	FPV	0,00			TR	0,00
171753	COVID-19 - CONTRIBUTO A ASSOCIAZIONI - CAP/ART 17175/3		RS	0,00	RR	0,00	R	0,00	P	0,00	EP	0,00
			CP	30.000,00	RC	0,00	I	30.000,00	ECP	0,00	EC	30.000,00
			CS	30.000,00	TR	0,00	FPV	0,00			TR	30.000,00
MACROAGGREGATO 4 - TRASFERIMENTI CORRENTI												
			RS	7.500,00	RR	0,00	R	0,00	P	0,00	EP	7.500,00
			CP	82.000,00	RC	31.752,28	I	81.752,28	ECP	247,72	EC	50.000,00
			CS	89.500,00	TR	31.752,28	FPV	0,00			TR	57.500,00

MISSIONE	PROGRAMMA	TITOLO	DENOMINAZIONE	Residui passivi al 1/1/2020 (RS)		Pagamenti c/c conto residui (PR)		Riaccertamento residui (R)		Eliminazione per perenzione (P)		Residui passivi da esercizi precedenti (EP=RS-PR+R-P)	
				Previsioni definitive di competenza (CP)	Previsioni definitive di cassa (CS)	Pagamenti c/c conto competenza (PC)	Totale pagamenti (TP=PR+PC)	Impegni (I)	Fondo pluriennale vincolato (FPV)	Economie di competenza (ECP=CP-I-FPV)	Residui passivi da esercizio di competenza (EC=I-PC)	Totale residui passivi da riportare (TR=EP+EC)	
TITOLO 1 - SPESE CORRENTI				RS	7.500,00	RR	0,00	R	0,00	P	0,00	EP	7.500,00
				CP	168.725,90	RC	88.427,28	I	165.134,78	ECP	3.591,12	EC	76.707,50
				CS	176.225,90	TR	88.427,28	FPV	0,00			TR	84.207,50
TITOLO 2 - SPESE IN CONTO CAPITALE													
225950			CTR ELIMINAZIONE BARRIERE ARCHITETTONICHE - CAP/ART 22595/0	RS	0,00	RR	0,00	R	0,00	P	0,00	EP	0,00
				CP	13.000,00	RC	11.060,49	I	11.191,08	ECP	1.808,92	EC	130,59
				CS	13.000,00	TR	11.060,49	FPV	0,00			TR	130,59
MACROAGGREGATO 2 - INVESTIMENTI FISSI LORDI E ACQUISTO DI TERRENI				RS	0,00	RR	0,00	R	0,00	P	0,00	EP	0,00
				CP	13.000,00	RC	11.060,49	I	11.191,08	ECP	1.808,92	EC	130,59
				CS	13.000,00	TR	11.060,49	FPV	0,00			TR	130,59
TITOLO 2 - SPESE IN CONTO CAPITALE				RS	0,00	RR	0,00	R	0,00	P	0,00	EP	0,00
				CP	13.000,00	RC	11.060,49	I	11.191,08	ECP	1.808,92	EC	130,59
				CS	13.000,00	TR	11.060,49	FPV	0,00			TR	130,59
TOTALE PROGRAMMA 5 - INTERVENTI PER LE FAMIGLIE				RS	7.500,00	RR	0,00	R	0,00	P	0,00	EP	7.500,00
				CP	181.725,90	RC	99.487,77	I	176.325,86	ECP	5.400,04	EC	76.838,09
				CS	189.225,90	TR	99.487,77	FPV	0,00			TR	84.338,09
PROGRAMMA 6 - PROGRAMMA 6 - INTERVENTI PER IL DIRITTO ALLA CASA													
TITOLO 1 - SPESE CORRENTI													
170810			SPESE UTENZE CENTRO ACCOGLIENZA QUALINO - CAP/ART 17081/0	RS	3.486,37	RR	2.961,15	R	0,00	P	0,00	EP	525,22
				CP	4.700,00	RC	1.723,40	I	3.910,00	ECP	790,00	EC	2.186,60
				CS	8.186,37	TR	4.684,55	FPV	0,00			TR	2.711,82
MACROAGGREGATO 3 - ACQUISTO DI BENI E SERVIZI				RS	3.486,37	RR	2.961,15	R	0,00	P	0,00	EP	525,22
				CP	4.700,00	RC	1.723,40	I	3.910,00	ECP	790,00	EC	2.186,60
				CS	8.186,37	TR	4.684,55	FPV	0,00			TR	2.711,82
171220			CONTRIBUTI PER SOSTEGNO AFFITTI - CAP/ART 17122/0	RS	7.482,56	RR	0,00	R	0,00	P	0,00	EP	7.482,56
				CP	6.900,00	RC	0,00	I	6.900,00	ECP	0,00	EC	6.900,00
				CS	7.482,56	TR	0,00	FPV	0,00			TR	14.382,56

MISSIONE PROGRAMMA TITOLO	Residui passivi al 1/1/2020 (RS)		Pagamenti c/c conto residui (PR)		Riaccertamento residui (R)		Eliminazione per perenzione (P)		Residui passivi da esercizi precedenti (EP=RS-PR+R-P)	
	Previsioni definitive di competenza (CP)		Pagamenti c/c conto competenza (PC)		Impegni (I)		Economie di competenza (ECP=CP-I-FPV)		Residui passivi da esercizio di competenza (EC=I-PC)	
	Previsioni definitive di cassa (CS)		Totale pagamenti (TP=PR+PC)		Fondo pluriennale vincolato (FPV)				Totale residui passivi da riportare (TR=EP+EC)	
MACROAGGREGATO 4 - TRASFERIMENTI CORRENTI										
	RS	7.482,56	RR	0,00	R	0,00	P	0,00	EP	7.482,56
	CP	6.900,00	RC	0,00	I	6.900,00	ECP	0,00	EC	6.900,00
	CS	7.482,56	TR	0,00	FPV	0,00		TR		14.382,56
TITOLO 1 - SPESE CORRENTI										
	RS	10.968,93	RR	2.961,15	R	0,00	P	0,00	EP	8.007,78
	CP	11.600,00	RC	1.723,40	I	10.810,00	ECP	790,00	EC	9.086,60
	CS	15.668,93	TR	4.684,55	FPV	0,00		TR		17.094,38
TOTALE PROGRAMMA 6 - INTERVENTI PER IL DIRITTO ALLA CASA										
	RS	10.968,93	RR	2.961,15	R	0,00	P	0,00	EP	8.007,78
	CP	11.600,00	RC	1.723,40	I	10.810,00	ECP	790,00	EC	9.086,60
	CS	15.668,93	TR	4.684,55	FPV	0,00		TR		17.094,38
PROGRAMMA 7 - PROGRAMMAZIONE E GOVERNO DELLA RETE DEI SERVIZI SOCIO SANITARI E SOCIALI										
TITOLO 1 - SPESE CORRENTI										
102000	STIPENDI ED ALTRI ASSEGNI - CAP/ART 10200/0	RS	0,00	RR	0,00	R	0,00	P	0,00	EP
		CP	69.300,00	RC	62.435,04	I	62.435,04	ECP	6.864,96	EC
		CS	69.300,00	TR	62.435,04	FPV	0,00		TR	0,00
102010	FONDO PRODUTTIVITA' - CAP/ART 10201/0	RS	0,00	RR	0,00	R	0,00	P	0,00	EP
		CP	3.007,15	RC	2.300,15	I	2.300,15	ECP	-1.780,21	EC
		CS	5.494,36	TR	2.300,15	FPV	2.487,21		TR	0,00
102100	ONERI PREVIDENZIALI, ASSISTENZIALI E ASSICURATIVI - CAP/ART 10210/0	RS	1.297,62	RR	1.297,62	R	0,00	P	0,00	EP
		CP	20.856,29	RC	18.557,04	I	18.557,04	ECP	1.707,29	EC
		CS	22.745,87	TR	19.854,66	FPV	591,96		TR	0,00
MACROAGGREGATO 1 - REDDITI DA LAVORO DIPENDENTE										
	RS	1.297,62	RR	1.297,62	R	0,00	P	0,00	EP	0,00
	CP	93.163,44	RC	83.292,23	I	83.292,23	ECP	6.792,04	EC	0,00
	CS	97.540,23	TR	84.589,85	FPV	3.079,17		TR		0,00
102110	IRAP SU STIPENDI - CAP/ART 10211/0	RS	298,33	RR	298,33	R	0,00	P	0,00	EP
		CP	6.098,09	RC	5.448,09	I	5.448,09	ECP	416,65	EC
		CS	6.629,77	TR	5.746,42	FPV	233,35		TR	0,00
MACROAGGREGATO 2 - IMPOSTE E TASSE A CARICO DELL'ENTE										
	RS	298,33	RR	298,33	R	0,00	P	0,00	EP	0,00
	CP	6.098,09	RC	5.448,09	I	5.448,09	ECP	416,65	EC	0,00
	CS	6.629,77	TR	5.746,42	FPV	233,35		TR		0,00

MISSIONE PROGRAMMA TITOLO	DENOMINAZIONE	Residui passivi al 1/1/2020 (RS)		Pagamenti c/c conto residui (PR)		Riaccertamento residui (R)		Eliminazione per perenzione (P)		Residui passivi da esercizi precedenti (EP=RS-PR+R-P)	
		Previsioni definitive di competenza (CP)		Pagamenti c/c conto competenza (PC)		Impegni (I)		Economie di competenza (ECP=CP-IFPV)		Residui passivi da esercizio di competenza (EC=IPC)	
		Previsioni definitive di cassa (CS)		Totale pagamenti (TP=PR+PC)		Fondo pluriennale vincolato (FPV)				Totale residui passivi da riportare (TR=EP+EC)	
168120	ECONOMO - SERVIZI SOCIALI ACQ.BENI - CAPI/ART 16812/0	RS CP CS	RR RC TR	48,80 0,00 48,80	RR RC TR	R I FPV	-96,40 77,00 0,00	P ECP 0,00	0,00 0,00 0,00	EP EC TR	0,00 77,00 77,00
169020	SPESE PULIZIA DOMUS CIVICA CAPI/ART 16902/0	RS CP CS	RR RC TR	535,64 7.700,00 8.235,64	RR RC TR	R I FPV	0,00 7.389,64 0,00	P ECP 0,00	0,00 310,36 0,00	EP EC TR	0,00 740,60 740,60
169040	SPESE UTENZE DOMUS CIVICA - CAPI/ART 16904/0	RS CP CS	RR RC TR	3.095,34 6.900,00 9.995,34	RR RC TR	R I FPV	0,00 6.111,87 0,00	P ECP 0,00	0,00 788,13 0,00	EP EC TR	1.267,62 3.006,85 4.274,47
171600	INCARICHI ED ALTRE SPESE SERVIZI SOCIALI - CAPI/ART 17160/0	RS CP CS	RR RC TR	75,00 21.100,00 20.075,00	RR RC TR	R I FPV	-39,89 19.904,00 0,00	P ECP 0,00	0,00 1.196,00 0,00	EP EC TR	0,00 14.139,00 14.139,00
MACROAGGREGATO 3 - ACQUISTO DI BENI E SERVIZI		RS CP CS	RR RC TR	3.851,18 35.777,00 38.512,78	RR RC TR	R I FPV	-136,29 33.482,51 0,00	P ECP 0,00	0,00 2.294,49 0,00	EP EC TR	1.267,62 17.963,45 19.231,07
104850	QUOTA PARTE SPESE UFFICIO DI COLLOCAMENTO - CAPI/ART 10485/0	RS CP CS	RR RC TR	0,00 2.200,00 2.200,00	RR RC TR	R I FPV	0,00 2.181,39 2.181,39	P ECP 0,00	0,00 18,61 0,00	EP EC TR	0,00 0,00 0,00
169500	CONTRIBUTI PER ASSOCIAZIONI ED ENTI NEI SVZ. SOCIO-ASSISTENZIALI- CAPI/ART 16950/0	RS CP CS	RR RC TR	3.555,00 6.500,00 10.055,00	RR RC TR	R I FPV	0,00 6.495,00 0,00	P ECP 0,00	0,00 5,00 0,00	EP EC TR	0,00 3.722,50 3.722,50
171250	COMPARTICIPAZIONE SPESE SERVIZI GESTITI CMLB - CAPI/ART 17125/0	RS CP CS	RR RC TR	43.512,50 249.500,00 293.012,50	RR RC TR	R I FPV	-0,14 232.772,45 0,00	P ECP 0,00	0,00 16.727,55 0,00	EP EC TR	0,00 29.108,00 29.108,00
171251	COVID-19 - COMPARTICIPAZIONE SPESE SERVIZI GESTITI CMLB - CAPI/ART 17125/1	RS CP CS	RR RC TR	0,00 50.000,00 50.000,00	RR RC TR	R I FPV	0,00 50.000,00 0,00	P ECP 0,00	0,00 0,00 0,00	EP EC TR	0,00 0,00 0,00
MACROAGGREGATO 4 - TRASFERIMENTI CORRENTI		RS CP CS	RR RC TR	47.067,50 308.200,00 355.267,50	RR RC TR	R I FPV	-0,14 291.448,84 0,00	P ECP 0,00	0,00 16.751,16 0,00	EP EC TR	0,00 32.830,50 32.830,50

MISSIONE PROGRAMMA TITOLO	DENOMINAZIONE	Residui passivi al 1/1/2020 (RS)		Pagamenti c/c conto residui (PR)		Riaccertamento residui (R)		Eliminazione per perenzione (P)		Residui passivi da esercizi precedenti (EP=RS-PR+R-P)	
		Previsioni definitive di competenza (CP)		Pagamenti c/c conto competenza (PC)		Impegni (I)		Economie di competenza (ECP=CP-I-FPV)		Residui passivi da esercizio di competenza (EC=I-PC)	
		Previsioni definitive di cassa (CS)		Totale pagamenti (TP=PR+PC)		Fondo pluriennale vincolato (FPV)				Totale residui passivi da riportare (TR=EP+EC)	
102011	FPV - FONDO PRODUTTIVITA' - CAPI/ART 10201/1	RS	0,00	RR	0,00	R	0,00	P	0,00	EP	0,00
		CP	2.487,21	RC	0,00	I	0,00	ECP	2.487,21	EC	0,00
		CS	0,00	TR	0,00	FPV	0,00			TR	0,00
102101	FPV - ONERI PREVIDENZIALI, ASSISTENZIALI E ASSICURATIVI - CAPI/ART 10210/1	RS	0,00	RR	0,00	R	0,00	P	0,00	EP	0,00
		CP	591,96	RC	0,00	I	0,00	ECP	591,96	EC	0,00
		CS	0,00	TR	0,00	FPV	0,00			TR	0,00
102111	FPV - IRAP SU STIPENDI - CAPI/ART 10211/1	RS	0,00	RR	0,00	R	0,00	P	0,00	EP	0,00
		CP	233,35	RC	0,00	I	0,00	ECP	233,35	EC	0,00
		CS	0,00	TR	0,00	FPV	0,00			TR	0,00
MACROAGGREGATO 10 - ALTRE SPESE CORRENTI		RS	0,00	RR	0,00	R	0,00	P	0,00	EP	0,00
		CP	3.312,52	RC	0,00	I	0,00	ECP	3.312,52	EC	0,00
		CS	0,00	TR	0,00	FPV	0,00			TR	0,00
TITOLO 1 - SPESE CORRENTI		RS	52.514,63	RR	51.110,58	R	-136,43	P	0,00	EP	1.267,62
		CP	446.551,05	RC	362.877,72	I	413.671,67	ECP	29.566,86	EC	50.793,95
		CS	497.950,28	TR	413.988,30	FPV	3.312,52			TR	52.061,57
TOTALE PROGRAMMA 7 - PROGRAMMAZIONE E GOVERNO DELLA RETE DEI SERVIZI SOCIO SANITARI E SOCIALI		RS	52.514,63	RR	51.110,58	R	-136,43	P	0,00	EP	1.267,62
		CP	446.551,05	RC	362.877,72	I	413.671,67	ECP	29.566,86	EC	50.793,95
		CS	497.950,28	TR	413.988,30	FPV	3.312,52			TR	52.061,57
PROGRAMMA 9 - PROGRAMMA 9 - SERVIZIO NECROSCOPICO E CIMITERIALE											
TITOLO 1 - SPESE CORRENTI											
151810	SPESE GESTIONE CIMITERI - PRESTAZ. DI SERVIZI - CAPI/ART 15181/0	RS	25.653,60	RR	23.156,12	R	0,00	P	0,00	EP	2.497,48
		CP	128.891,80	RC	82.153,36	I	127.994,80	ECP	897,00	EC	45.841,44
		CS	154.545,40	TR	105.309,48	FPV	0,00			TR	48.338,92
151910	SPESE ILLUMINAZIONE VOTIVA - PRESTAZ.SERVIZI (RILEVANTE AI FINI IVA) - CAPI/ART 15191/0	RS	19.935,60	RR	16.738,60	R	-3.197,00	P	0,00	EP	0,00
		CP	34.000,00	RC	20.239,80	I	20.239,80	ECP	13.760,20	EC	0,00
		CS	51.348,60	TR	36.978,40	FPV	0,00			TR	0,00
152000	UTENZE CIMITERI - CAPI/ART 15200/0	RS	2.680,21	RR	858,58	R	0,00	P	0,00	EP	1.821,63
		CP	7.000,00	RC	5.212,98	I	6.900,00	ECP	100,00	EC	1.687,02
		CS	9.680,21	TR	6.071,56	FPV	0,00			TR	3.508,65

Comune di Costa Volpino - Conto del bilancio 2020 - Gestore delle spese

MISSIONE	PROGRAMMA	TITOLO	DENOMINAZIONE	Residui passivi al 1/1/2020 (RS)		Pagamenti c/c conto residui (PR)		Riaccertamento residui (R)		Eliminazione per perenzione (P)		Residui passivi da esercizi precedenti (EP=RS-PR+R-P)	
				Previsioni definitive di competenza (CP)	Previsioni definitive di cassa (CS)	Pagamenti c/c conto competenza (PC)	Totale pagamenti (TP=PR+PC)	Impegni (I)	Fondo pluriennale vincolato (FPV)	Economie di competenza (ECP=CP-I-FPV)	Residui passivi da esercizio di competenza (EC=I-PC)	Totale residui passivi da riportare (TR=EP+EC)	
MACROAGGREGATO 3 - ACQUISTO DI BENI E SERVIZI				RS	48.269,41	RR	40.753,30	R	-3.197,00	P	0,00	EP	4.319,11
				CP	169.891,80	RC	107.606,14	I	155.134,60	ECP	14.757,20	EC	47.528,46
				CS	215.574,21	TR	148.359,44	FPV	0,00			TR	51.847,57
TITOLO 1 - SPESE CORRENTI				RS	48.269,41	RR	40.753,30	R	-3.197,00	P	0,00	EP	4.319,11
				CP	169.891,80	RC	107.606,14	I	155.134,60	ECP	14.757,20	EC	47.528,46
				CS	215.574,21	TR	148.359,44	FPV	0,00			TR	51.847,57
TITOLO 2 - SPESE IN CONTO CAPITALE													
210500			OPERE CIMITERIALI CAP/ART 21050/0	RS	0,00	RR	0,00	R	0,00	P	0,00	EP	0,00
				CP	0,00	RC	0,00	I	0,00	ECP	-65.000,00	EC	0,00
				CS	65.000,00	TR	0,00	FPV	65.000,00			TR	0,00
210700			CIMITERO PIANO - CAP/ART 21070/0	RS	4.719,00	RR	0,00	R	0,00	P	0,00	EP	4.719,00
				CP	0,00	RC	0,00	I	0,00	ECP	0,00	EC	0,00
				CS	4.719,00	TR	0,00	FPV	0,00			TR	4.719,00
210800			MANUTENZIONE STRAORDINARIA CIMITERI - CAP/ART 210800	RS	344.800,81	RR	295.168,81	R	0,00	P	0,00	EP	49.632,00
				CP	15.689,20	RC	15.689,20	I	15.689,20	ECP	0,00	EC	0,00
				CS	360.490,01	TR	310.858,01	FPV	0,00			TR	49.632,00
MACROAGGREGATO 2 - INVESTIMENTI FISSI LORDI E ACQUISTO DI TERRENI				RS	349.519,81	RR	295.168,81	R	0,00	P	0,00	EP	54.351,00
				CP	15.689,20	RC	15.689,20	I	15.689,20	ECP	-65.000,00	EC	0,00
				CS	430.209,01	TR	310.858,01	FPV	65.000,00			TR	54.351,00
210600			CIMITERO QUALINO - CAP/ART 21060/0	RS	15.018,03	RR	0,00	R	0,00	P	0,00	EP	15.018,03
				CP	0,00	RC	0,00	I	0,00	ECP	0,00	EC	0,00
				CS	15.018,03	TR	0,00	FPV	0,00			TR	15.018,03
275601			FPV - OPERE CIMITERIALI CAP/ART21050/0	RS	0,00	RR	0,00	R	0,00	P	0,00	EP	0,00
				CP	65.000,00	RC	0,00	I	0,00	ECP	65.000,00	EC	0,00
				CS	0,00	TR	0,00	FPV	0,00			TR	0,00
MACROAGGREGATO 5 - ALTRE SPESE IN CONTO CAPITALE				RS	15.018,03	RR	0,00	R	0,00	P	0,00	EP	15.018,03
				CP	65.000,00	RC	0,00	I	0,00	ECP	65.000,00	EC	0,00
				CS	15.018,03	TR	0,00	FPV	0,00			TR	15.018,03

MISSIONE	PROGRAMMA	TITOLO	DENUMINAZIONE	Residui passivi al 1/1/2020 (RS)		Pagamenti c/c conto residui (PR)		Riaccertamento residui (R)		Eliminazione per perenzione (P)		Residui passivi da esercizi precedenti (EP=RS-PR+R-P)	
				Previsioni definitive di competenza (CP)	Previsioni definitive di cassa (CS)	Pagamenti c/c conto competenza (PC)	Totale pagamenti (TP=PR+PC)	Impegni (I)	Fondo pluriennale vincolato (FPV)	Economie di competenza (ECP=CP-I-FPV)	Residui passivi da esercizio di competenza (EC=I-PC)	Totale residui passivi da riportare (TR=EP+EC)	
TITOLO 2 - SPESE IN CONTO CAPITALE				RS	364.537,84	RR	295.168,81	R	0,00	P	0,00	EP	69.369,03
				CP	80.689,20	RC	15.689,20	I	15.689,20	ECP	0,00	EC	0,00
				CS	445.227,04	TR	310.858,01	FPV	65.000,00			TR	69.369,03
TOTALE PROGRAMMA 9 - SERVIZIO NECROSCOPICO E CIMITERIALE				RS	412.807,25	RR	335.922,11	R	-3.197,00	P	0,00	EP	73.688,14
				CP	250.581,00	RC	123.295,34	I	170.823,80	ECP	14.757,20	EC	47.528,46
				CS	660.801,25	TR	459.217,45	FPV	65.000,00			TR	121.216,60
TOTALE MISSIONE 12 - DIRITTI SOCIALI, POLITICHE SOCIALI E FAMIGLIA				RS	514.505,69	RR	418.779,62	R	-5.262,53	P	0,00	EP	90.463,54
				CP	1.018.557,95	RC	663.482,76	I	867.004,08	ECP	83.241,35	EC	203.521,32
				CS	1.519.161,24	TR	1.082.262,38	FPV	68.312,52			TR	293.984,86

MISSIONE PROGRAMMA TITOLO	DENOMINAZIONE	Residui passivi al 1/1/2020 (RS)		Pagamenti c/c conto residui (PR)		Riaccertamento residui (R)		Eliminazione per perenzione (P)		Residui passivi da esercizi precedenti (EP=RS-PR+R-P)	
		Previsioni definitive di competenza (CP)		Pagamenti c/c competenza (PC)		Impegni (I)		Economie di competenza (ECP=CP-I-FPV)		Residui passivi da esercizio di competenza (EC=I-PC)	
		Previsioni definitive di cassa (CS)		Totale pagamenti (TP=PR+PC)		Fondo pluriennale vincolato (FPV)				Totale residui passivi da riportare (TR=EP+EC)	
105100	GESTIONE ASSOCIATA DELLO SPORTELLINO UNICO PER LE ATTIVITA' PRODUTTIVE - CAP/ART 10510/0	RS	16.211,68	RR	14.848,06	R	-1.363,62	P	0,00	EP	0,00
		CP	25.000,00	RC	11.741,38	I	23.482,76	ECP	1.517,24	EC	11.741,38
		CS	41.211,68	TR	26.589,44	FPV	0,00			TR	11.741,38
105600	SPESE VARIE SETTORE COMMERCIO - CAP/ART 10560/0	RS	1.220,00	RR	1.220,00	R	0,00	P	0,00	EP	0,00
		CP	2.500,00	RC	150,00	I	150,00	ECP	2.350,00	EC	0,00
		CS	3.720,00	TR	1.370,00	FPV	0,00			TR	0,00
	MACROAGGREGATO 3 - ACQUISTO DI BENI E SERVIZI	RS	17.431,68	RR	16.068,06	R	-1.363,62	P	0,00	EP	0,00
		CP	27.500,00	RC	11.891,38	I	23.632,76	ECP	3.867,24	EC	11.741,38
		CS	44.931,68	TR	27.959,44	FPV	0,00			TR	11.741,38
176000	CONTRIBUTI X COMMERCIO - CAP/ART 17600/0	RS	0,00	RR	0,00	R	0,00	P	0,00	EP	0,00
		CP	2.800,00	RC	2.800,00	I	2.800,00	ECP	0,00	EC	0,00
		CS	2.800,00	TR	2.800,00	FPV	0,00			TR	0,00
177000	FONDO SOLIDARIETA' - CAP/ART 17700/0	RS	52.500,00	RR	0,00	R	0,00	P	0,00	EP	52.500,00
		CP	0,00	RC	0,00	I	0,00	ECP	0,00	EC	0,00
		CS	52.500,00	TR	0,00	FPV	0,00			TR	52.500,00
	MACROAGGREGATO 4 - TRASFERIMENTI CORRENTI	RS	52.500,00	RR	0,00	R	0,00	P	0,00	EP	52.500,00
		CP	2.800,00	RC	2.800,00	I	2.800,00	ECP	0,00	EC	0,00
		CS	55.300,00	TR	2.800,00	FPV	0,00			TR	52.500,00
	TITOLO 1 - SPESE CORRENTI	RS	69.931,68	RR	16.068,06	R	-1.363,62	P	0,00	EP	52.500,00
		CP	30.300,00	RC	14.691,38	I	26.432,76	ECP	3.867,24	EC	11.741,38
		CS	100.231,68	TR	30.759,44	FPV	0,00			TR	64.241,38
	TOTALE PROGRAMMA 2 - COMMERCIO - RETI DISTRIBUTIVE - TUTELA DEI CONSUMATORI	RS	69.931,68	RR	16.068,06	R	-1.363,62	P	0,00	EP	52.500,00
		CP	30.300,00	RC	14.691,38	I	26.432,76	ECP	3.867,24	EC	11.741,38
		CS	100.231,68	TR	30.759,44	FPV	0,00			TR	64.241,38

MISSIONE 14 - MISSIONE 14 - SVILUPPO ECONOMICO E COMPETITIVITA'

PROGRAMMA 2 - PROGRAMMA 2 - COMMERCIO - RETI DISTRIBUTIVE - TUTELA DEI CONSUMATORI

TITOLO 1 - SPESE CORRENTI

MISSIONE	PROGRAMMA	TITOLO	DENOMINAZIONE	Residui passivi al 1/1/2020		Pagamenti cin conto residui		Riaccertamento residui (R)		Eliminazione per perenzione		Residui passivi da esercizi precedenti	
				(RS)	(CS)	(PR)	(PC)	(I)	(FPV)	(P)	(ECP=CP-I-FPV)	(EP=RS-PR+R-P)	(EC=I-PC)
				Previsioni definitive di competenza (CP)	Previsioni definitive di cassa	Pagamenti cin conto competenza (PC)	Totale pagamenti	Impegni (I)	Fondo pluriennale vincolato	Economie di competenza		Residui passivi da esercizio di competenza	Totale residui passivi da riportare
				(CP)	(CS)	(PC)	(TP=PR+PC)	(I)	(FPV)	(ECP=CP-I-FPV)		(EC=I-PC)	(TR=EP+EC)
TOTALE MISSIONE 14 - SVILUPPO ECONOMICO E COMPETITIVITÀ				RS	69.931,68	RR	16.068,06	R	-1.363,62	P	0,00	EP	52.500,00
				CP	30.300,00	RC	14.691,38	I	26.432,76	ECP	3.867,24	EC	11.741,38
				CS	100.231,68	TR	30.759,44	FPV	0,00			TR	64.241,38

MISSIONE PROGRAMMA TITOLO	DENOMINAZIONE	Residui passivi al 1/1/2020		Pagamenti c/c conto residui		Riaccertamento residui (R)		Eliminazione per perenzione		Residui passivi da esercizi precedenti	
		(RS)		(PR)		(R)		(P)		(EP=RS-PR+R-P)	
		Previsioni definitive di competenza (CP)	Previsioni definitive di cassa (CS)	Pagamenti c/c conto competenza (PC)	Totale pagamenti (TP=PR+PC)	Impegni (I)	Fondo pluriennale vincolato (FPV)	Economie di competenza (ECP=CP-I-FPV)	Residui passivi da esercizio di competenza (EC=I-PC)	Totale residui passivi da riportare (TR=EP+EC)	

MISSIONE 17 - ENERGIA E DIVERSIFICAZIONE DELLE FONTI ENERGETICHE

PROGRAMMA 1 - PROGRAMMA 1 - FONTI ENERGETICHE

TITOLO 1 - SPESE CORRENTI

170820	SPESE ANNUALI GSE SCAMBIO SULL POSTO - CAPI/ART 17082/0	RS	1.600,00	RR	0,00	R	0,00	P	0,00	EP	1.600,00
		CP	2.800,00	RC	0,00	I	0,00	ECP	2.800,00	EC	0,00
		CS	4.400,00	TR	0,00	FPV	0,00			TR	1.600,00

MACROAGGREGATO 3 - ACQUISTO DI BENI E SERVIZI

		RS	1.600,00	RR	0,00	R	0,00	P	0,00	EP	1.600,00
		CP	2.800,00	RC	0,00	I	0,00	ECP	2.800,00	EC	0,00
		CS	4.400,00	TR	0,00	FPV	0,00			TR	1.600,00

TITOLO 1 - SPESE CORRENTI

		RS	1.600,00	RR	0,00	R	0,00	P	0,00	EP	1.600,00
		CP	2.800,00	RC	0,00	I	0,00	ECP	2.800,00	EC	0,00
		CS	4.400,00	TR	0,00	FPV	0,00			TR	1.600,00

TOTALE PROGRAMMA 1 - FONTI ENERGETICHE

		RS	1.600,00	RR	0,00	R	0,00	P	0,00	EP	1.600,00
		CP	2.800,00	RC	0,00	I	0,00	ECP	2.800,00	EC	0,00
		CS	4.400,00	TR	0,00	FPV	0,00			TR	1.600,00

TOTALE MISSIONE 17 - ENERGIA E DIVERSIFICAZIONE DELLE FONTI ENERGETICHE

		RS	1.600,00	RR	0,00	R	0,00	P	0,00	EP	1.600,00
		CP	2.800,00	RC	0,00	I	0,00	ECP	2.800,00	EC	0,00
		CS	4.400,00	TR	0,00	FPV	0,00			TR	1.600,00

MISSIONE PROGRAMMA TITOLO	DENOMINAZIONE	Residui passivi al 1/1/2020 (RS)		Pagamenti c/c conto residui (PR)		Riaccertamento residui (R)		Eliminazione per perenzione (P)		Residui passivi da esercizi precedenti (EP=RS-PR+R-P)	
		Previsioni definitive di competenza (CP)		Pagamenti c/c conto competenza (PC)		Impegni (I)		Economie di competenza (ECP=CP-I-FPV)		Residui passivi da esercizio di competenza (EC=I-PC)	
		Previsioni definitive di cassa (CS)		Totale pagamenti (TP=PR+PC)		Fondo pluriennale vincolato (FPV)				Totale residui passivi da riportare (TR=EP+EC)	

MISSIONE 20 - MISSIONE 20 - FONDI E ACCANTONAMENTI

PROGRAMMA 1 - PROGRAMMA 1 - FONDO DI RISERVA

TITOLO 1 - SPESE CORRENTI

191800	FONDO DI RISERVA - CAPI/ART 19180/0	RS	0,00	RR	0,00	R	0,00	P	0,00	EP	0,00
		CP	16.418,20	RC	0,00	I	0,00	ECP	16.418,20	EC	0,00
		CS	16.418,20	TR	0,00	FPV	0,00			TR	0,00

MACROAGGREGATO 10 - ALTRE SPESE CORRENTI

		RS	0,00	RR	0,00	R	0,00	P	0,00	EP	0,00
		CP	16.418,20	RC	0,00	I	0,00	ECP	16.418,20	EC	0,00
		CS	16.418,20	TR	0,00	FPV	0,00			TR	0,00

TITOLO 1 - SPESE CORRENTI

		RS	0,00	RR	0,00	R	0,00	P	0,00	EP	0,00
		CP	16.418,20	RC	0,00	I	0,00	ECP	16.418,20	EC	0,00
		CS	16.418,20	TR	0,00	FPV	0,00			TR	0,00

TOTALE PROGRAMMA 1 - FONDO DI RISERVA

		RS	0,00	RR	0,00	R	0,00	P	0,00	EP	0,00
		CP	16.418,20	RC	0,00	I	0,00	ECP	16.418,20	EC	0,00
		CS	16.418,20	TR	0,00	FPV	0,00			TR	0,00

PROGRAMMA 2 - PROGRAMMA 2 - FONDO CREDITI DI DUBBIA ESIGIBILITÀ

TITOLO 1 - SPESE CORRENTI

191790	FONDO CREDITI DUBBIA ESIGIBILITÀ - CAPI/ART 19179/0	RS	0,00	RR	0,00	R	0,00	P	0,00	EP	0,00
		CP	204.143,30	RC	0,00	I	0,00	ECP	204.143,30	EC	0,00
		CS	204.143,30	TR	0,00	FPV	0,00			TR	0,00

MACROAGGREGATO 10 - ALTRE SPESE CORRENTI

		RS	0,00	RR	0,00	R	0,00	P	0,00	EP	0,00
		CP	204.143,30	RC	0,00	I	0,00	ECP	204.143,30	EC	0,00
		CS	204.143,30	TR	0,00	FPV	0,00			TR	0,00

TITOLO 1 - SPESE CORRENTI

		RS	0,00	RR	0,00	R	0,00	P	0,00	EP	0,00
		CP	204.143,30	RC	0,00	I	0,00	ECP	204.143,30	EC	0,00
		CS	204.143,30	TR	0,00	FPV	0,00			TR	0,00

MISSIONE	PROGRAMMA	TITOLO	DENOMINAZIONE	Residui passivi al 1/1/2020 (RS)		Pagamenti c/c conto residui (PR)		Riaccertamento residui (R)		Eliminazione per perenzione (P)		Residui passivi da esercizi precedenti (EP=RS-PR+R-P)	
				Previsioni definitive di competenza (CP)		Pagamenti c/c conto competenza (PC)		Impegni (I)		Economie di competenza (ECP=CP-I-FPV)		Residui passivi da esercizio di competenza (EC=I-PC)	
				Previsioni definitive di cassa (CS)		Totale pagamenti (TP=PR+PC)		Fondo pluriennale vincolato (FPV)				Totale residui passivi da riportare (TR=EP+EC)	
TITOLO 2 - SPESE IN CONTO CAPITALE													
1			FONDO CREDITI DUBBIA ESIGIBILITA' CAPITALE	RS	0,00	RR	0,00	R	0,00	P	0,00	EP	0,00
				CP	15.500,00	RC	0,00	I	0,00	ECP	15.500,00	EC	0,00
				CS	15.500,00	TR	0,00	FPV	0,00			TR	0,00
			MACROAGGREGATO 5 - ALTRE SPESE IN CONTO CAPITALE	RS	0,00	RR	0,00	R	0,00	P	0,00	EP	0,00
				CP	15.500,00	RC	0,00	I	0,00	ECP	15.500,00	EC	0,00
				CS	15.500,00	TR	0,00	FPV	0,00			TR	0,00
TITOLO 2 - SPESE IN CONTO CAPITALE													
				RS	0,00	RR	0,00	R	0,00	P	0,00	EP	0,00
				CP	15.500,00	RC	0,00	I	0,00	ECP	15.500,00	EC	0,00
				CS	15.500,00	TR	0,00	FPV	0,00			TR	0,00
TOTALE PROGRAMMA 2 - FONDO CREDITI DI DUBBIA ESIGIBILITA'													
				RS	0,00	RR	0,00	R	0,00	P	0,00	EP	0,00
				CP	219.643,30	RC	0,00	I	0,00	ECP	219.643,30	EC	0,00
				CS	219.643,30	TR	0,00	FPV	0,00			TR	0,00
PROGRAMMA 3 - PROGRAMMA 3 - ALTRI FONDI													
TITOLO 1 - SPESE CORRENTI													
191810			F.DO RISCHI X PASSIVITA' POTENZIALI	RS	0,00	RR	0,00	R	0,00	P	0,00	EP	0,00
				CP	41.000,00	RC	0,00	I	0,00	ECP	41.000,00	EC	0,00
				CS	41.000,00	TR	0,00	FPV	0,00			TR	0,00
			MACROAGGREGATO 10 - ALTRE SPESE CORRENTI	RS	0,00	RR	0,00	R	0,00	P	0,00	EP	0,00
				CP	41.000,00	RC	0,00	I	0,00	ECP	41.000,00	EC	0,00
				CS	41.000,00	TR	0,00	FPV	0,00			TR	0,00
TITOLO 1 - SPESE CORRENTI													
				RS	0,00	RR	0,00	R	0,00	P	0,00	EP	0,00
				CP	41.000,00	RC	0,00	I	0,00	ECP	41.000,00	EC	0,00
				CS	41.000,00	TR	0,00	FPV	0,00			TR	0,00
TOTALE PROGRAMMA 3 - ALTRI FONDI													
				RS	0,00	RR	0,00	R	0,00	P	0,00	EP	0,00
				CP	41.000,00	RC	0,00	I	0,00	ECP	41.000,00	EC	0,00
				CS	41.000,00	TR	0,00	FPV	0,00			TR	0,00

MISSIONE	PROGRAMMA	TITOLO	DENOMINAZIONE	Residui passivi al 1/1/2020		Pagamenti cin conto residui		Riaccertamento residui (R)		Eliminazione per perenzione		Residui passivi da esercizi precedenti	
				(RS)	(CS)	(PR)	(PC)	(I)	(FPV)	(P)	(ECP)	(EP)	(EC)
				Previsioni definitive di competenza (CP)	Previsioni definitive di cassa (CS)	Pagamenti cin conto competenza (PC)	Totale pagamenti (TP=PR+PC)	Impegni (I)	Fondo pluriennale vincolato (FPV)	Economie di competenza (ECP=CP-I-FPV)		Residui passivi da esercizio di competenza (EC=I-PC)	Totale residui passivi da riportare (TR=EP+EC)
TOTALE MISSIONE 20 - FONDI E ACCANTONAMENTI				RS	0,00	RR	0,00	R	0,00	P	0,00	EP	0,00
				CP	277.061,50	RC	0,00	I	0,00	ECP	277.061,50	EC	0,00
				CS	277.061,50	TR	0,00	FPV	0,00			TR	0,00

MISSIONE	PROGRAMMA	TITOLO	DENOMINAZIONE	Residui passivi al 1/1/2020 (RS)		Pagamenti c/c conto residui (PR)		Riaccertamento residui (R)		Eliminazione per perenzione (P)		Residui passivi da esercizi precedenti (EP=RS-PR+R-P)	
				Previsioni definitive di competenza (CP)		Pagamenti c/c conto competenza (PC)		Impegni (I)		Economie di competenza (ECP=CP-I-FPV)		Residui passivi da esercizio di competenza (EC=I-PC)	
				Previsioni definitive di cassa (CS)		Totale pagamenti (TP=PR+PC)		Fondo pluriennale vincolato (FPV)				Totale residui passivi da riportare (TR=EP+EC)	
MISSIONE 50 - MISSIONE 50 - DEBITO PUBBLICO													
PROGRAMMA 1 - PROGRAMMA 1 - QUOTA INTERESSI AMMORTAMENTO MUTUI E PRESTITI OBBLIGAZIONARI													
TITOLO 1 - SPESE CORRENTI													
103700			INTERESSI PASSIVI X MUTUI (GEST.PATRIMONIO) - CAP/ART 10370/0	RS	0,00	RR	0,00	R	0,00	P	0,00	EP	0,00
				CP	2.000,00	RC	0,00	I	0,00	ECP	2.000,00	EC	0,00
				CS	2.000,00	TR	0,00	FPV	0,00			TR	0,00
106300			INTERESSI PASSIVI SU B.O.C. - CAP/ART 10630/0	RS	0,00	RR	0,00	R	0,00	P	0,00	EP	0,00
				CP	2.500,00	RC	0,00	I	0,00	ECP	2.500,00	EC	0,00
				CS	2.500,00	TR	0,00	FPV	0,00			TR	0,00
128700			INTERESSI PASSIVI SUI MUTUI - CAP/ART 12870/0	RS	0,00	RR	0,00	R	0,00	P	0,00	EP	0,00
				CP	13.100,00	RC	13.031,16	I	13.031,16	ECP	68,84	EC	0,00
				CS	13.100,00	TR	13.031,16	FPV	0,00			TR	0,00
163620			INTERESSI PASSIVI MUTUO ACCOLLO COSTA SERVIZI - CAP./ART. 16362/0	RS	0,00	RR	0,00	R	0,00	P	0,00	EP	0,00
				CP	5.000,00	RC	0,00	I	0,00	ECP	5.000,00	EC	0,00
				CS	5.000,00	TR	0,00	FPV	0,00			TR	0,00
163700			INTERESSI MUTUO PISTA CICLABILE - CAP/ART 16370/0	RS	0,00	RR	0,00	R	0,00	P	0,00	EP	0,00
				CP	1.000,00	RC	0,00	I	0,00	ECP	1.000,00	EC	0,00
				CS	1.000,00	TR	0,00	FPV	0,00			TR	0,00
163750			INTERESSI PREAMMORTAMENTO MUTUI - CAP/ART 16375/0	RS	0,00	RR	0,00	R	0,00	P	0,00	EP	0,00
				CP	7.000,00	RC	0,00	I	0,00	ECP	7.000,00	EC	0,00
				CS	7.000,00	TR	0,00	FPV	0,00			TR	0,00
			MACROAGGREGATO 7 - INTERESSI PASSIVI	RS	0,00	RR	0,00	R	0,00	P	0,00	EP	0,00
				CP	30.600,00	RC	13.031,16	I	13.031,16	ECP	17.568,84	EC	0,00
				CS	30.600,00	TR	13.031,16	FPV	0,00			TR	0,00
			TITOLO 1 - SPESE CORRENTI	RS	0,00	RR	0,00	R	0,00	P	0,00	EP	0,00
				CP	30.600,00	RC	13.031,16	I	13.031,16	ECP	17.568,84	EC	0,00
				CS	30.600,00	TR	13.031,16	FPV	0,00			TR	0,00

MISSIONE	PROGRAMMA	TITOLO	Residui passivi al 1/1/2020 (RS)		Pagamenti c/c conto residui (PR)		Riaccertamento residui (R)		Eliminazione per perenzione (P)		Residui passivi da esercizi precedenti (EP=RS-PR+R-P)	
			Previsioni definitive di competenza (CP)		Pagamenti c/c conto competenza (PC)		Impegni (I)		Economie di competenza (ECP=CP-I-FPV)		Residui passivi da esercizio di competenza (EC=I-PC)	
			Previsioni definitive di cassa (CS)		Totale pagamenti (TP=PR+PC)		Fondo pluriennale vincolato (FPV)				Totale residui passivi da riportare (TR=EP+EC)	
TOTALE PROGRAMMA 1 - QUOTA INTERESSI AMMORTAMENTO MUTUI E PRESTITI OBBLIGAZIONARI												
			RS	0,00	RR	0,00	R	0,00	P	0,00	EP	0,00
			CP	30.600,00	RC	13.031,16	I	13.031,16	ECP	17.568,84	EC	0,00
			CS	30.600,00	TR	13.031,16	FPV	0,00			TR	0,00
PROGRAMMA 2 - QUOTA CAPITALE AMMORTAMENTO MUTUI E PRESTITI OBBLIGAZIONARI												
TITOLO 4 - RIMBORSO PRESTITI												
228050	RIMBORSO PRESTITI OBBLIGAZIONARI - CAP/ART 22805/0		RS	0,00	RR	0,00	R	0,00	P	0,00	EP	0,00
			CP	220.500,00	RC	220.223,48	I	220.223,48	ECP	276,52	EC	0,00
			CS	220.500,00	TR	220.223,48	FPV	0,00			TR	0,00
MACROAGGREGATO 1 - RIMBORSO DI TITOLI OBBLIGAZIONARI												
			RS	0,00	RR	0,00	R	0,00	P	0,00	EP	0,00
			CP	220.500,00	RC	220.223,48	I	220.223,48	ECP	276,52	EC	0,00
			CS	220.500,00	TR	220.223,48	FPV	0,00			TR	0,00
228000	Q.TE CAPITALE PER AMMORTAMENTO PER MUTUI CON CASSA D.P.- CAP/ART 22800/0		RS	0,00	RR	0,00	R	0,00	P	0,00	EP	0,00
			CP	36.000,00	RC	31.094,51	I	31.094,51	ECP	4.905,49	EC	0,00
			CS	36.000,00	TR	31.094,51	FPV	0,00			TR	0,00
228010	Q.TE CAPITALE PER AMMORTAMENTO MUTUI REGIONE - FRISL CAP/ART 22801/0		RS	0,00	RR	0,00	R	0,00	P	0,00	EP	0,00
			CP	44.100,00	RC	44.092,60	I	44.092,60	ECP	7,40	EC	0,00
			CS	44.100,00	TR	44.092,60	FPV	0,00			TR	0,00
228030	Q.TE CAPITALE PER ACCOLLO MUTUO COSTA SERVIZI - CAP./ART 22803/0		RS	0,00	RR	0,00	R	0,00	P	0,00	EP	0,00
			CP	21.800,00	RC	21.742,00	I	21.742,00	ECP	58,00	EC	0,00
			CS	21.800,00	TR	21.742,00	FPV	0,00			TR	0,00
228100	Q.TE CAPITALE MUTUO PISTA CICLABILE - CAP/ART 22810/0		RS	0,00	RR	0,00	R	0,00	P	0,00	EP	0,00
			CP	13.500,00	RC	13.333,34	I	13.333,34	ECP	166,66	EC	0,00
			CS	13.500,00	TR	13.333,34	FPV	0,00			TR	0,00
MACROAGGREGATO 3 - RIMBORSO MUTUI E ALTRI FINANZIAMENTI A MEDIO-LUNGO TERMINE												
			RS	0,00	RR	0,00	R	0,00	P	0,00	EP	0,00
			CP	115.400,00	RC	110.262,45	I	110.262,45	ECP	5.137,55	EC	0,00
			CS	115.400,00	TR	110.262,45	FPV	0,00			TR	0,00
TITOLO 4 - RIMBORSO PRESTITI												
			RS	0,00	RR	0,00	R	0,00	P	0,00	EP	0,00
			CP	335.900,00	RC	330.485,93	I	330.485,93	ECP	5.414,07	EC	0,00
			CS	335.900,00	TR	330.485,93	FPV	0,00			TR	0,00

MISSIONE	PROGRAMMA	TITOLO	DENOMINAZIONE	Residui passivi al 1/1/2020 (RS)		Pagamenti c/c conto residui (PR)		Riaccertamento residui (R)		Eliminazione per perenzione (P)		Residui passivi da esercizi precedenti (EP=RS-PR+R-P)	
				Previsioni definitive di competenza (CP)	Previsioni definitive di cassa (CS)	Pagamenti c/c conto competenza (PC)	Totale pagamenti (TP=PR+PC)	Impegni (I)	Fondo pluriennale vincolato (FPV)	Economie di competenza (ECP=CP-IFPV)	Residui passivi da esercizio di competenza (EC=I-PC)	Totale residui passivi da riportare (TR=EP+EC)	
TOTALE PROGRAMMA 2 - QUOTA CAPITALE AMMORTAMENTO MUTUI E PRESTITI OBBLIGAZIONARI				RS	0,00	RR	0,00	R	0,00	P	0,00	EP	0,00
				CP	335.900,00	RC	330.485,93	I	330.485,93	ECP	5.414,07	EC	0,00
				CS	335.900,00	TR	330.485,93	FPV	0,00			TR	0,00
TOTALE MISSIONE 50 - DEBITO PUBBLICO				RS	0,00	RR	0,00	R	0,00	P	0,00	EP	0,00
				CP	366.500,00	RC	343.517,09	I	343.517,09	ECP	22.982,91	EC	0,00
				CS	366.500,00	TR	343.517,09	FPV	0,00			TR	0,00

MISSIONE	PROGRAMMA	TITOLO	DENOMINAZIONE	Residui passivi al 1/1/2020 (RS)		Pagamenti c/c conto residui (PR)		Riaccertamento residui (R)		Eliminazione per perenzione (P)		Residui passivi da esercizi precedenti (EP=RS-PR+R-P)	
				Previsioni definitive di competenza (CP)	Previsioni definitive di cassa (CS)	Pagamenti c/c conto competenza (PC)	Totale pagamenti (TP=PR+PC)	Impegni (I)	Fondo pluriennale vincolato (FPV)	Economie di competenza (ECP=CP-IFPV)	Residui passivi da esercizio di competenza (EC=I-PC)	Totale residui passivi da riportare (TR=EP+EC)	

MISSIONE 60 - MISSIONE 60 - ANTICIPAZIONI FINANZIARIE

PROGRAMMA 1 - PROGRAMMA 1 - RESTITUZIONE ANTICIPAZIONE DI TESORERIA

TITOLO 5 - CHIUSURA ANTICIPAZIONI RICEVUTE DA ISTITUTO TESORIERE/CASSIERE

227900	RIMBORSO DI ANTICIPAZIONI DI CASSA - CAPI/ART 22790/0	RS	0,00	RR	0,00	R	0,00	P	0,00	EP	0,00	0,00
		CP	300.000,00	RC	0,00	I	0,00	ECP	300.000,00	EC	0,00	0,00
		CS	300.000,00	TR	0,00	FPV	0,00	TR	0,00	TR	0,00	0,00

MACROAGGREGATO 1 - CHIUSURA ANTICIPAZIONI RICEVUTE DA ISTITUTO TESORIERE/CASSIERE

		RS	0,00	RR	0,00	R	0,00	P	0,00	EP	0,00	0,00
		CP	300.000,00	RC	0,00	I	0,00	ECP	300.000,00	EC	0,00	0,00
		CS	300.000,00	TR	0,00	FPV	0,00	TR	0,00	TR	0,00	0,00

TITOLO 5 - CHIUSURA ANTICIPAZIONI RICEVUTE DA ISTITUTO TESORIERE/CASSIERE

		RS	0,00	RR	0,00	R	0,00	P	0,00	EP	0,00	0,00
		CP	300.000,00	RC	0,00	I	0,00	ECP	300.000,00	EC	0,00	0,00
		CS	300.000,00	TR	0,00	FPV	0,00	TR	0,00	TR	0,00	0,00

TOTALE PROGRAMMA 1 - RESTITUZIONE ANTICIPAZIONE DI TESORERIA

		RS	0,00	RR	0,00	R	0,00	P	0,00	EP	0,00	0,00
		CP	300.000,00	RC	0,00	I	0,00	ECP	300.000,00	EC	0,00	0,00
		CS	300.000,00	TR	0,00	FPV	0,00	TR	0,00	TR	0,00	0,00

TOTALE MISSIONE 60 - ANTICIPAZIONI FINANZIARIE

		RS	0,00	RR	0,00	R	0,00	P	0,00	EP	0,00	0,00
		CP	300.000,00	RC	0,00	I	0,00	ECP	300.000,00	EC	0,00	0,00
		CS	300.000,00	TR	0,00	FPV	0,00	TR	0,00	TR	0,00	0,00

MISSIONE PROGRAMMA TITOLO	DENOMINAZIONE	Residui passivi al 1/1/2020 (RS)		Pagamenti c/c conto residui (PR)		Riaccertamento residui (R)		Eliminazione per perenzione (P)		Residui passivi da esercizi precedenti (EP=RS-PR+R-P)	
		Previsioni definitive di competenza (CP)		Pagamenti c/c conto competenza (PC)		Impegni (I)		Economie di competenza (ECP=CP-IFPV)		Residui passivi da esercizio di competenza (EC=I-PC)	
		Previsioni definitive di cassa (CS)		Totale pagamenti (TP=PR+PC)		Fondo pluriennale vincolato (FPV)				Totale residui passivi da riportare (TR=EP+EC)	

MISSIONE 99 - MISSIONE 99 - SERVIZI PER CONTO TERZI

PROGRAMMA 1 - PROGRAMMA 1 - SERVIZI PER CONTO TERZI E PARTITE DI GIRO

TITOLO 7 - USCITE PER CONTO TERZI E PARTITE DI GIRO

10	RITENUTE PREVIDENZIALI E ASSISTENZIALI AL PERSONALE	RS	13.475,87	RR	13.475,87	R	0,00	P	0,00	EP	0,00
		CP	130.000,00	RC	91.457,05	I	91.457,05	ECP	38.542,95	EC	0,00
		CS	143.475,87	TR	104.932,92	FPV	0,00			TR	0,00
20	RITENUTE ERARIALI	RS	34.260,76	RR	33.143,87	R	0,00	P	0,00	EP	1.116,89
		CP	350.000,00	RC	205.976,98	I	210.201,53	ECP	139.798,47	EC	4.224,55
		CS	384.260,76	TR	239.120,85	FPV	0,00			TR	5.341,44
30	ALTRE RITENUTE AL PERSONALE PER CONTO DI TERZI	RS	113,37	RR	113,37	R	0,00	P	0,00	EP	0,00
		CP	32.000,00	RC	20.567,85	I	20.567,85	ECP	11.432,15	EC	0,00
		CS	32.113,37	TR	20.681,22	FPV	0,00			TR	0,00
60	ANTICIPAZIONE DI FONDI PER IL SERVIZIO ECONOMATO	RS	3.010,00	RR	0,00	R	-3.010,00	P	0,00	EP	0,00
		CP	1.240,00	RC	700,00	I	1.240,00	ECP	0,00	EC	540,00
		CS	4.250,00	TR	700,00	FPV	0,00			TR	540,00
61	VERSAMENTO IVA PER SLIT PAYMET	RS	32.561,95	RR	32.561,95	R	0,00	P	0,00	EP	0,00
		CP	500.000,00	RC	391.545,47	I	437.084,12	ECP	62.915,88	EC	45.538,65
		CS	532.561,95	TR	424.107,42	FPV	0,00			TR	45.538,65
62	RESTITUZIONE DEPOSITI CAUZIONALI - CAPI/ART 62	RS	0,00	RR	0,00	R	0,00	P	0,00	EP	0,00
		CP	13.000,00	RC	0,00	I	0,00	ECP	13.000,00	EC	0,00
		CS	13.000,00	TR	0,00	FPV	0,00			TR	0,00
65	PAGAMENTI NON ANDATI A BUON FINE - CAPI/ART 63	RS	3.306,25	RR	0,00	R	0,00	P	0,00	EP	3.306,25
		CP	3.000,00	RC	347,87	I	2.468,51	ECP	531,49	EC	2.120,64
		CS	6.306,25	TR	347,87	FPV	0,00			TR	5.426,89
	MACROAGGREGATO 1 - USCITE PER PARTITE DI GIRO	RS	86.728,20	RR	79.295,06	R	-3.010,00	P	0,00	EP	4.423,14
		CP	1.029.240,00	RC	710.595,22	I	763.019,06	ECP	266.220,94	EC	52.423,84
		CS	1.115.968,20	TR	789.890,28	FPV	0,00			TR	56.846,98
40	RESTITUZIONE DI DEPOSITI CAUZIONALI	RS	21.960,58	RR	8.650,00	R	-400,00	P	0,00	EP	12.910,58
		CP	15.000,00	RC	0,00	I	5.534,99	ECP	9.465,01	EC	5.534,99
		CS	36.960,58	TR	8.650,00	FPV	0,00			TR	18.445,57

Comune di Costa Volpino - Conto del bilancio 2020 - Gestione delle spese

MISSIONE PROGRAMMA TITOLO	DENOMINAZIONE	Residui passivi al 1/1/2020 (RS)		Pagamenti c/c conto residui (PR)		Riaccertamento residui (R)		Eliminazione per perenzione (P)		Residui passivi da esercizi precedenti (EP=RS-PR+R-P)	
		Previsioni definitive di competenza (CP)		Pagamenti c/c conto competenza (PC)		Impegni (I)		Economie di competenza (ECP=CP-I-FPV)		Residui passivi da esercizio di competenza (EC=I-PC)	
		Previsioni definitive di cassa (CS)		Totale pagamenti (TP=PR+PC)		Fondo pluriennale vincolato (FPV)				Totale residui passivi da riportare (TR=EP+EC)	
50	SPESE PER SERVIZI PER CONTO DI TERZI	RS	41.328,22	RR	16.972,51	R	0,00	P	0,00	EP	24.355,71
		CP	250.000,00	RC	0,00	I	0,00	ECP	250.000,00	EC	0,00
		CS	291.328,22	TR	16.972,51	FPV	0,00			TR	24.355,71
63	RIVERSAMENTO STATO C.I.E.	RS	436,54	RR	436,54	R	0,00	P	0,00	EP	0,00
		CP	28.000,00	RC	12.760,40	I	13.230,52	ECP	14.769,48	EC	470,12
		CS	28.436,54	TR	13.196,94	FPV	0,00			TR	470,12
70	RESTITUZIONE DI DEPOSITI PER SPESE CONTRATTUALI	RS	0,00	RR	0,00	R	0,00	P	0,00	EP	0,00
		CP	2.066,00	RC	0,00	I	0,00	ECP	2.066,00	EC	0,00
		CS	2.066,00	TR	0,00	FPV	0,00			TR	0,00
502	VERSAMENTO IVA SERV.COMMERCIALI PER SPLIT PAYMENT	RS	16.775,38	RR	16.775,38	R	0,00	P	0,00	EP	0,00
		CP	250.000,00	RC	39.658,10	I	44.084,07	ECP	205.915,93	EC	4.425,97
		CS	266.775,38	TR	56.433,48	FPV	0,00			TR	4.425,97
503	ACQUISTO BENI RACCOLTA RIFIUTI	RS	243,00	RR	0,00	R	0,00	P	0,00	EP	243,00
		CP	0,00	RC	0,00	I	0,00	ECP	0,00	EC	0,00
		CS	243,00	TR	0,00	FPV	0,00			TR	243,00
190770	RIVERSAMENTO TRIBUTO PROV. TARI	RS	136.680,22	RR	63.062,70	R	-66.546,22	P	0,00	EP	7.071,30
		CP	70.000,00	RC	39,02	I	178,16	ECP	69.821,84	EC	139,14
		CS	206.680,22	TR	63.101,72	FPV	0,00			TR	7.210,44
190771	RIVERSAMENTO TRIB. PROV. ACCERTAMENTI TASSA RIFIUTI	RS	5.340,46	RR	684,08	R	-308,57	P	0,00	EP	4.347,81
		CP	6.500,00	RC	0,00	I	29,47	ECP	6.470,53	EC	29,47
		CS	11.840,46	TR	684,08	FPV	0,00			TR	4.377,28
MACROAGGREGATO 2 - USCITE PER CONTO TERZI		RS	222.764,40	RR	106.581,21	R	-67.254,79	P	0,00	EP	48.928,40
		CP	621.566,00	RC	52.457,52	I	63.057,21	ECP	558.508,79	EC	10.599,69
		CS	844.330,40	TR	159.038,73	FPV	0,00			TR	59.528,09
TITOLO 7 - USCITE PER CONTO TERZI E PARTITE DI GIRO		RS	309.492,60	RR	185.876,27	R	-70.264,79	P	0,00	EP	53.351,54
		CP	1.650.806,00	RC	763.052,74	I	826.076,27	ECP	824.729,73	EC	63.023,53
		CS	1.960.298,60	TR	948.929,01	FPV	0,00			TR	116.375,07
TOTALE PROGRAMMA 1 - SERVIZI PER CONTO TERZI E PARTITE DI GIRO		RS	309.492,60	RR	185.876,27	R	-70.264,79	P	0,00	EP	53.351,54
		CP	1.650.806,00	RC	763.052,74	I	826.076,27	ECP	824.729,73	EC	63.023,53
		CS	1.960.298,60	TR	948.929,01	FPV	0,00			TR	116.375,07

MISSIONE	PROGRAMMA	TITOLO	DENOMINAZIONE	Residui passivi al 1/1/2020		Pagamenti cin conto residui		Riaccertamento residui (R)		Eliminazione per perenzione		Residui passivi da esercizi precedenti	
				(RS)	(CS)	(PR)	(PC)	(I)	(FPV)	(P)	(ECP=CP-I-FPV)	(EP=RS-PR+R-P)	(EC=I-PC)
				Previsioni definitive di competenza (CP)	Previsioni definitive di cassa	Pagamenti cin conto competenza (PC)	Totale pagamenti	Impegni (I)	Fondo pluriennale vincolato	Economie di competenza		Residui passivi da esercizio di competenza	Totale residui passivi da riportare
				(CP)	(CS)	(PC)	(TP=PR+PC)	(I)	(FPV)	(ECP=CP-I-FPV)		(EC=I-PC)	(TR=EP+EC)
TOTALE MISSIONE 99 - SERVIZI PER CONTO TERZI				RS	309.492,60	RR	185.876,27	R	-70.264,79	P	0,00	EP	53.351,54
				CP	1.650.806,00	RC	763.052,74	I	826.076,27	ECP	824.729,73	EC	63.023,53
				CS	1.960.298,60	TR	948.929,01	FPV	0,00			TR	116.375,07

MISSIONE	PROGRAMMA	TITOLO	DENOMINAZIONE	Residui passivi al 1/1/2020		Pagamenti in conto residui		Riaccertamento residui (R)		Eliminazione per perenzione		Residui passivi da esercizi precedenti	
				(RS)	(CS)	(PR)	(PC)	(I)	(R)	(P)	(EP=RS-PR+R-P)	(EC=I-PC)	(EP)
				Previsioni definitive di competenza (CP)	Previsioni definitive di cassa (CS)	Pagamenti in conto competenza (PC)	Totale pagamenti (TP=PR+PC)	Impegni (I)	Fondo pluriennale vincolato (FPV)	Economie di competenza (ECP=CP-IFPV)		Residui passivi da esercizio di competenza (EC=I-PC)	Totale residui passivi da riportare (TR=EP+EC)
				RS	2.498.913,34	RR	1.714.551,44	R	-141.161,63	P	0,00	EP	643.200,27
				CP	16.553.238,80	RC	7.499.673,49	I	9.425.753,72	ECP	3.252.256,55	EC	1.926.080,23
				CS	16.687.294,89	TR	9.214.224,93	FPV	3.875.228,53			TR	2.569.280,50
TOTALE GENERALE SPESE													