N.B. Staffature elementi di bordo setti a taglio in accordo cap. 7.4.4.5.2 NTC 2018

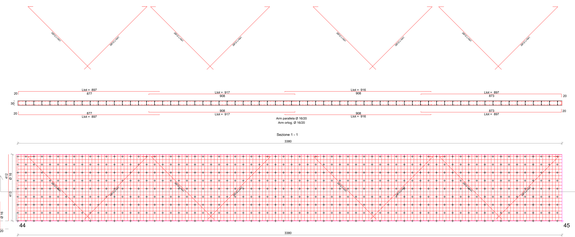

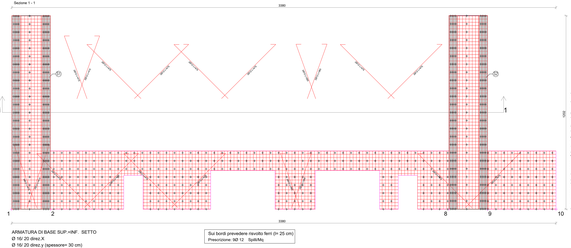

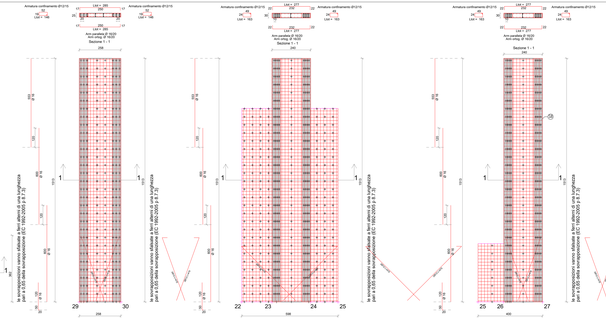

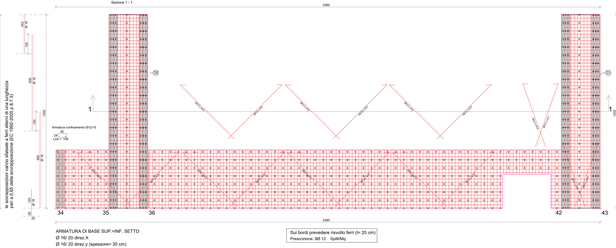

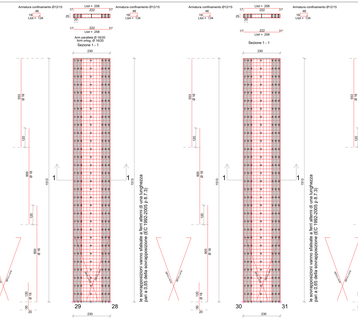

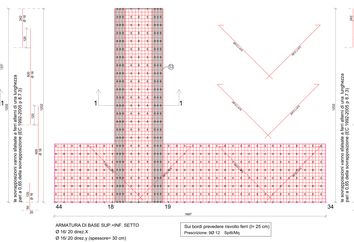

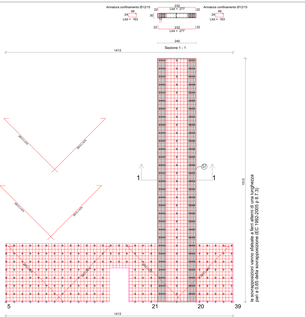

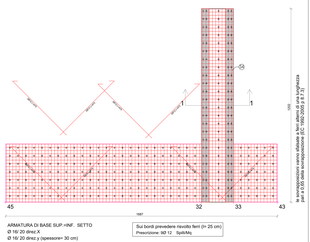

CARATTERISTICHE MATERIALI

Calcestruzzo — Classe di resistenza: C25/30; Classe di esposizione: XC2; Rapporto a/c: 0.60; Dosaggio minimo di cemento: 300 kg/m³; Additivo: -; Additivo a ritiro: -

Calcestruzzo — Classe di resistenza: C25/30; Classe di esposizione: XC2; Rapporto a/c: 0.60; Dosaggio minimo di cemento: 300 kg/m³; Additivo: -; Additivo a ritiro: -

Acciaio — B450C; fyk: 450 MPa; γs: 1.15; ftk: 540 MPa; E: 206000 MPa; Allungamento a rottura: 7.5%

Acciaio da carpenteria — S275J0 e S355J0; fyk: 275 MPa; γs: 1.05; ftk: 430 MPa; E: 206000 MPa; Allungamento a rottura: 20%

Viti — Classe 8.8; fyk: 640 MPa; γs: 1.25; ftk: 800 MPa; E: 206000 MPa; Allungamento a rottura: 12%

Dado — Classe 8; Acciaio per giunti a bullone: A270

Copriferro — Ambiente: SLE; Copriferro: 40 mm; Ambiente: SLU; Copriferro: 40 mm

Ancoraggio — Ancoraggio: 40 φ; Sovrapposizione: 50 φ; Ancoraggio: 40 φ; Sovrapposizione: 50 φ

Cls magro — Sottofondazione: 150 kg/m³

Copriferro — Ambiente: SLE; Copriferro: 40 mm; Ambiente: SLU; Copriferro: 40 mm

Ancoraggio — Ancoraggio: 40 φ; Sovrapposizione: 50 φ; Ancoraggio: 40 φ; Sovrapposizione: 50 φ

Dado — Classe 8; Acciaio per giunti a bullone: A270

Copriferro — Ambiente: SLE; Copriferro: 40 mm; Ambiente: SLU; Copriferro: 40 mm

Ancoraggio — Ancoraggio: 40 φ; Sovrapposizione: 50 φ; Ancoraggio: 40 φ; Sovrapposizione: 50 φ

Il tecnigrafo non deve essere utilizzato per la lettura delle quote. Le quote prevalgono sulle misure. Prima di iniziare qualsiasi lavoro verificare le misure sul posto. Segnalare le discrepanze. Le misure sono espresse in millimetri, gli angoli in gradi sexsex, le pendenze in gradi, per mille o percentuali. Le quote riportate sugli elaborati sono quelle di progetto. Le misure di cantiere possono essere ricavate solo da quelle indicate.

COMUNE DI CONCESIO
PROVINCIA DI BRESCIA

Progettazione esecutiva ed esecutiva per lavori subalterni del progetto definitivo e progettazione e realizzazione in un determinato arco delle funzioni
CUP: G46B20000000004
CIG: 8625282A7A

R.U.P.: **Arch. Fiorna Gaetano**

Responsabile Architettonico-Strutturale-Impiantistico
Arch. Simone Maori

Responsabile Amministrativo-Tecnico-Gestionale di Progettazione
Ing. Andrea Sabbi

PROGETTO OPERE ARCHITETTONICHE
Arch. Simone Maori
Arch. Anna Gorno
Geom. Alessandro Orlici
Ing. Marcello Gasparini
Ing. Andrea Sabbi

PROGETTO IMPIANTI ELETTRICI
Ing. Marcello Gasparini

PROGETTO IMPIANTI MECCANICI
Ing. Antonio Gelsi

PROGETTISTA SICUREZZA IN PROGETTAZIONE
Geom. Giovanni Maori
Arch. Anna Gorno
Geom. Alessandro Orlici

VERIFICA
Ing. Andrea Sabbi
Studio Associato Ingegneria Integrata
Via Trieste, 26 - 25121 Brescia
Tel. 030 3530011 - Fax 030 3530020
info@ingegneriaintegrata.it
P.I. 03658440980
Ing. Andrea Sabbi
Ing. Marcello Gasparini
Ing. Antonio Gelsi

TITOLO
ELABORATI STRUTTURALI
SPAZIO CIVICO
ESECUTIVO DETT. COMPLETA (LIVELLO FASE 3)

Cod. commessa	Alto a sinistra	Mese	Ver.
23E1608 02	SA22	1	1

File Name: SA22_01_E_S_C.DWG — SCALA: 1:50

Rev.	Descrizione	Data	Disegnato	Controllato	Approvato
2					
1	Prima Emissione	09/2022			
0	Progetto Esecutivo	SETTEMBRE 2022	COLLAUDATO	COORD.	SLBAM
Rev.	Descrizione	Data	Disegnato	Controllato	Approvato

Il presente disegno, documento o opera dell'ingegno è protetto dal diritto d'autore

SA-SBB
Studio Associato Ingegneria Integrata