

Comune di CONCESIO
Provincia di BS

PIANO DI SICUREZZA E COORDINAMENTO

(Allegato XV e art. 100 del D.Lgs. 9 aprile 2008, n. 81 e s.m.i.)
(D.Lgs. 3 agosto 2009, n. 106)

OGGETTO: Realizzazione di un impianto fotovoltaico

COMMITTENTE: COMUNE DI CONCESIO

CANTIERE: VIA ENRICO MATTEI N.99, CONCESIO (BS)

CONCESIO, 15/07/2024

IL COORDINATORE DELLA SICUREZZA



(GEOMETRA TURATI MARCO)

per presa visione

IL COMMITTENTE

(Sindaco DAMIOLINI DOTT. AGOSTINO)

GEOMETRA TURATI MARCO
ZANARDELLI 39
25068 SAREZZO (BRESCIA)
Tel.: 030/802980 - Fax: \$EMPTY_CSP_10\$
E-Mail: info@studiotecnicoturati.it

LAVORO

(punto 2.1.2, lettera a, punto 1, Allegato XV del D.Lgs. 81/2008 e s.m.i.)

CARATTERISTICHE GENERALI DELL'OPERA:

Natura dell'Opera: **Opera Elettrica**
OGGETTO: **Realizzazione di un impianto fotovoltaico**

Importo presunto dei Lavori: **85'000,00 euro**
Numero imprese in cantiere: **3 (previsto)**
Entità presunta del lavoro: **152 uomini/giorno**

Dati del CANTIERE:

Indirizzo: **VIA ENRICO MATTEI N.99**
CAP: **25062**
Città: **CONCESIO (BS)**



COMMITTENTI

DATI COMMITTENTE:

Ragione sociale: **COMUNE DI CONCESIO**

nella Persona di:

Nome e Cognome: **DOTT. AGOSTINO DAMIOLINI**

Qualifica: **Sindaco**

Indirizzo: **P.ZZA PAOLO VI° N. 1**

CAP: **25062**

Città: **CONCESIO (BS)**

RESPONSABILI

(punto 2.1.2, lettera b, punto 1, Allegato XV del D.Lgs. 81/2008 e s.m.i.)

Direttore dei Lavori:

Nome e Cognome:	MARCO TURATI
Qualifica:	GEOMETRA
Indirizzo:	ZANARDELLI 39
CAP:	25068
Città:	SAREZZO (BRESCIA)
Telefono / Fax:	030/802980
Indirizzo e-mail:	info@studiotecnicoturati.it
Codice Fiscale:	TRTMRC78R05B157G

Coordinatore Sicurezza in fase di progettazione:

Nome e Cognome:	MARCO TURATI
Qualifica:	GEOMETRA
Indirizzo:	ZANARDELLI 39
CAP:	25068
Città:	SAREZZO (BRESCIA)
Telefono / Fax:	030/802980
Indirizzo e-mail:	info@studiotecnicoturati.it
Codice Fiscale:	TRTMRC78R05B157G
Partita IVA:	03582520981

Coordinatore Sicurezza in fase di esecuzione:

Nome e Cognome:	MARCO TURATI
Qualifica:	GEOMETRA
Indirizzo:	ZANARDELLI 39
CAP:	25068
Città:	SAREZZO (BRESCIA)
Telefono / Fax:	030/802980
Indirizzo e-mail:	info@studiotecnicoturati.it
Codice Fiscale:	TRTMRC78R05B157G
Partita IVA:	03582520981

IMPRESE

(punto 2.1.2, lettera b, punto 1, Allegato XV del D.Lgs. 81/2008 e s.m.i.)

DATI IMPRESA:

Impresa: **Impresa affidataria**

Ragione sociale:

Datore di lavoro:

Indirizzo

CAP:

Città:

Codice Fiscale:

DATI IMPRESA:

Impresa: **Impresa esecutrice subappaltatrice**

Impresa affidataria:

Ragione sociale:

Datore di lavoro:

Indirizzo

CAP:

Città:

Codice Fiscale:

Partita IVA:

DATI IMPRESA:

Impresa: **Impresa esecutrice subappaltatrice**

Impresa affidataria:

Ragione sociale:

Datore di lavoro:

Indirizzo

CAP:

Città:

Codice Fiscale:

Partita IVA:

ORGANIGRAMMA DEL CANTIERE



DOCUMENTAZIONE

DOCUMENTAZIONE DA CUSTODIRE IN CANTIERE

Ai sensi della vigente normativa le imprese che operano in cantiere dovranno custodire presso gli uffici di cantiere la seguente documentazione:

- Notifica preliminare (inviata alla A.S.L. e alla D.P.L. dal committente e consegnata all'impresa esecutrice che la deve affiggere in cantiere - art. 99, D.Lgs. n. 81/2008);
- Piano di Sicurezza e di Coordinamento;
- Fascicolo con le caratteristiche dell'Opera;
- Piano Operativo di Sicurezza di ciascuna delle imprese operanti in cantiere e gli eventuali relativi aggiornamenti;
- Titolo abilitativo alla esecuzione dei lavori;
- Copia del certificato di iscrizione alla Camera di Commercio Industria e Artigianato per ciascuna delle imprese operanti in cantiere;
- Documento unico di regolarità contributiva (DURC)
- Certificato di iscrizione alla Cassa Edile per ciascuna delle imprese operanti in cantiere;
- Copia del registro degli infortuni per ciascuna delle imprese operanti in cantiere;
- Copia del Libro Unico del Lavoro per ciascuna delle imprese operanti in cantiere;
- Verbali di ispezioni effettuate dai funzionari degli enti di controllo che abbiano titolo in materia di ispezioni dei cantieri (A.S.L., Ispettorato del lavoro, INAIL (ex ISPESL), Vigili del fuoco, ecc.);
- Registro delle visite mediche periodiche e idoneità alla mansione;
- Certificati di idoneità per lavoratori minorenni;
- Tesserini di vaccinazione antitetanica.

Inoltre, ove applicabile, dovrà essere conservata negli uffici del cantiere anche la seguente documentazione:

- Contratto di appalto (contratto con ciascuna impresa esecutrice e subappaltatrice);
- Autorizzazione per eventuale occupazione di suolo pubblico;
- Autorizzazioni degli enti competenti per i lavori stradali (eventuali);
- Autorizzazioni o nulla osta eventuali degli enti di tutela (Soprintendenza ai Beni Architettonici e Ambientali, Soprintendenza archeologica, Assessorato regionale ai Beni Ambientali, ecc.);
- Segnalazione all' esercente l'energia elettrica per lavori effettuati in prossimità di parti attive.
- Denuncia di installazione all'INAIL (ex ISPESL) degli apparecchi di sollevamento di portata superiore a 200 kg, con dichiarazione di conformità a marchio CE;
- Denuncia all'organo di vigilanza dello spostamento degli apparecchi di sollevamento di portata superiore a 200 kg;
- Richiesta di visita periodica annuale all'organo di vigilanza degli apparecchi di sollevamento non manuali di portata superiore a 200 kg;
- Documentazione relativa agli apparecchi di sollevamento con capacità superiore ai 200 kg, completi di verbali di verifica periodica;
- Verifica trimestrale delle funi, delle catene incluse quelle per l'imbracatura e dei ganci metallici riportata sul libretto di omologazione degli apparecchi di sollevamenti;
- Piano di coordinamento delle gru in caso di interferenza;
- Libretto d'uso e manutenzione delle macchine e attrezzature presenti sul cantiere;
- Schede di manutenzione periodica delle macchine e attrezzature;
- Dichiarazione di conformità delle macchine CE;
- Libretto matricolare dei recipienti a pressione, completi dei verbali di verifica periodica;
- Copia di autorizzazione ministeriale all'uso dei ponteggi e copia della relazione tecnica del fabbricante per i ponteggi metallici fissi;
- Piano di montaggio, trasformazione, uso e smontaggio (Pi.M.U.S.) per i ponteggi metallici fissi;
- Progetto e disegno esecutivo del ponteggio, se alto più di 20 m o non realizzato secondo lo schema tipo riportato in autorizzazione ministeriale;
- Dichiarazione di conformità dell'impianto elettrico da parte dell'installatore;
- Dichiarazione di conformità dei quadri elettrici da parte dell'installatore;
- Dichiarazione di conformità dell'impianto di messa a terra, effettuata dalla ditta abilitata, prima della messa in esercizio;
- Dichiarazione di conformità dell'impianto di protezione dalle scariche atmosferiche, effettuata dalla ditta abilitata;
- Denuncia impianto di messa a terra e impianto di protezione contro le scariche atmosferiche (ai sensi del D.P.R. 462/2001);
- Comunicazione agli organi di vigilanza della "dichiarazione di conformità " dell'impianto di protezione dalle scariche atmosferiche.

NUMERO UNICO DI EMERGENZA 112

DIRETTORE LAVORI E CSE:

TURATI GEOM. MARCO 338/8400763

STUDIO TECNICO TURATI 030/802980

DESCRIZIONE DEL CONTESTO IN CUI È COLLOCATA L'AREA DEL CANTIERE

(punto 2.1.2, lettera a, punto 2, Allegato XV del D.Lgs. 81/2008 e s.m.i.)

L'intervento si svolge sulla copertura della biblioteca Comunale del Comune di Concesio, Via Mattei n. 99, che risulta aperta nei seguenti orari:
dal martedì al sabato dalle 9 alle 18.30, il giovedì fino alle 19.30.
L'edificio è circondato da ampio giardino pertinenziale.

VIGE L'OBBLIGO DI DELIMITARE L'AREA DI CANTIERE E DEPOSITO MATERIALE

DESCRIZIONE SINTETICA DELL'OPERA

(punto 2.1.2, lettera a, punto 3, Allegato XV del D.Lgs. 81/2008 e s.m.i.)

Il presente progetto ha per oggetto la realizzazione di un impianto fotovoltaico da 73,80kWp per la produzione di energia elettrica ubicato sulla copertura della biblioteca sita in Via E. Mattei, 99 nel Comune di Concesio e di proprietà del comune di Concesio (BS).

AREA DEL CANTIERE

Individuazione, analisi e valutazione dei rischi concreti

(punto 2.1.2, lettera c, Allegato XV del D.Lgs. 81/2008 e s.m.i.)

Scelte progettuali ed organizzative, procedure, misure preventive e protettive

(punto 2.1.2, lettera d, punto 1, Allegato XV del D.Lgs. 81/2008 e s.m.i.)

CARATTERISTICHE AREA DEL CANTIERE

(punto 2.2.1, lettera a, Allegato XV del D.Lgs. 81/2008 e s.m.i.)

All'interno dell'area pertinenziale della biblioteca (giardino) in lato NORD viene individuata l'area cantiere delimitata destinata al montaggio del "castelletto" di risalita e il deposito dei materiali.

L'accesso dei mezzi di cantiere avviene esclusivamente dal civico 97 - VEICOLI A
PASSO D'UOMO -

ASSOLUTAMENTE VIETATO DEPOSITARE MATERIALE AL DI FUORI DELL'AREA

CANTIERE DELIMITATA

FATTORI ESTERNI CHE COMPORTANO RISCHI PER IL CANTIERE

(punto 2.2.1, lettera b, Allegato XV del D.Lgs. 81/2008 e s.m.i.)

BIBLIOTECA

ATTENZIONE PRESENZA DI PUBBLICO NEL LOCALE SOTTOSTANTE.

IMPEDIRE L'ACCESSO ALL'AREA DI CANTIERE AI CURIOSI

VEICOLI A PASSO D'UOMO

RISCHI CHE LE LAVORAZIONI DI CANTIERE COMPORTANO PER L'AREA CIRCOSTANTE

(punto 2.2.1, lettera c, Allegato XV del D.Lgs. 81/2008 e s.m.i.)

BIBLIOTECA

L'AREA IN ZONA EST E OVEST, AI PIEDI DELLA COPERTURA, DEVE ESSERE DELIMITATA PER IMPEDIRE LA PRESENZA DI PERSONE ESTERNE AL CANTIERE, PER IL RISCHIO DI CADUTA MATERIALI.

APPOSITA CARTELLONISTICA DI "DIVIETO DI APERTURA" SARA' POSIZIONATA ALL'INTERNO DELLA BIBLIOTECA SULLE PORTE DI USCITA LATERALI.

Misure Preventive e Protettive generali:

1) Fonti inquinanti: misure organizzative;

PRESCRIZIONI ORGANIZZATIVE:

Provvedimenti per la riduzione del rumore. In relazione alle specifiche attività svolte devono essere previste ed adottati tutti i provvedimenti necessari ad evitare o ridurre al minimo l'emissione di rumori, polveri, ecc. Al fine di limitare l'inquinamento acustico si può sia prevedere di ridurre l'orario di utilizzo delle macchine e degli impianti più rumorosi sia installare barriere contro la diffusione del rumore. Qualora le attività svolte comportino elevata rumorosità devono essere autorizzate dal Sindaco. Nelle lavorazioni che comportano la formazione di polveri devono essere adottati sistemi di abbattimento e di contenimento il più possibile vicino alla fonte. Nelle attività edili è sufficiente inumidire il materiale polverulento, segregare l'area di lavorazione per contenere l'abbattimento delle polveri nei lavori di sabbiatura, per il caricamento di silos, l'aria di spostamento deve essere raccolta e convogliata ad un impianto di depolverizzazione, ecc.

RISCHI SPECIFICI:

- 1) Rumore;
- 2) Polveri;

SPECIFICA DEI RISCHI

I possibili rischi indotti dal cantiere all'ambiente circostante sono i seguenti:

- investimento da veicoli in transito da e per il cantiere
- sollevamento di polvere
- rumore
- caduta di oggetti all'esterno della recinzione di cantiere
- caduta o inciampo o ferimento dei passanti per urto contro materiali impropriamente depositati o accumulati all'esterno del cantiere o a causa di sconessioni nel terreno circostante il cantiere provocate dai mezzi di lavoro.
- incendio che, originatosi nel cantiere, si propaga all'esterno (anche soltanto per il fumo)

Per evitare i rischi di cui sopra è pertanto necessario che le imprese esecutrici adottino le seguenti misure di sicurezza:

a) impartire disposizioni ai conduttori di tutti i loro veicoli, comprese le macchine operatrici, di prestare la massima attenzione nelle manovre di entrata e uscita dal cantiere (OBBLIGO PRESENZA UOMO A TERRA NELLE MANOVRE).

b) tenere recintata l'area del cantiere

c) se è prevista la produzione di polvere, irrorare frequentemente la zona con acqua

d) segregare le aree dove si producessero rumori eccessivi

g) non depositare materiali o attrezzature all'esterno del cantiere; qualora ciò si rendesse necessario, delimitare l'area di ingombro con idonee barriere e segnalatori visivi e comunque limitare tale area al tempo stretto necessario.

h) ripulire le aree esterne al cantiere dagli eventuali oggetti pericolosi (chiodi, assi munite di chiodi, oggetti caduti dai veicoli in transito da e per il cantiere ecc.)

i) ripristinare le eventuali sconessioni del terreno (in particolare le strade ed i marciapiedi) provocate dai veicoli in transito

DESCRIZIONE CARATTERISTICHE IDROGEOLOGICHE

(punto 2.1.4, Allegato XV del D.Lgs. 81/2008 e s.m.i.)

NON NECESSARIO

ORGANIZZAZIONE DEL CANTIERE

Individuazione, analisi e valutazione dei rischi concreti

(punto 2.1.2, lettera c, Allegato XV del D.Lgs. 81/2008 e s.m.i.)

Scelte progettuali ed organizzative, procedure, misure preventive e protettive

(punto 2.1.2, lettera d, punto 2, Allegato XV del D.Lgs. 81/2008 e s.m.i.)

L'IMPRESA HA IL COMPITO DI ACQUISIRE I POS DI TUTTE LE IMPRESE DI SUBAPPALTO E DI FARLO PERVENIRE AL CSE AL FINE DELLA VERIFICA DELLO STESSO PRIMA DELL'ACCESSO DELLE IMPRESE AL CANTIERE.

INOLTRE HA IL COMPITO DI IMPEDIRE L'ACCESSO AL CANTIERE ALLE IMPRESE E LAVORATORI PRIVI DI POS COMUNICANDOLO TEMPESTIVAMENTE

Modalità da seguire per la recinzione del cantiere e viabilità.

RECINZIONE in elementi prefabbricati in lato NORD dell'edificio (vedi planimetria cantiere)

Misure di sicurezza contro i rischi provenienti dall'esterno

Il cantiere oggetto della presente valutazione, si trova attiguo a strada comunale secondaria, Per quanto concerne gli effetti derivanti dalla presenza di viabilità ad elevato flusso veicolare, risulta evidente come i rischi conseguenti siano da individuarsi nella possibilità di incidenti o investimenti. Per minimizzare tali rischi, si provvederà a posizionare opportuna segnaletica agli accessi del cantiere (vedi planimetria cantiere) e a destinare alcuni operai a facilitare l'immissione nella viabilità ordinaria delle auto e degli automezzi provenienti dal cantiere (rischio investimento).

VIETATO L'ACCESSO AI CURIOSI

Servizi igienico

Verrà utilizzato SERVIZIO IGIENICO ALL'INTERNO DELLA BIBLIOTECA

Impianti elettrico, dell'acqua, del gas, ecc.

Nel cantiere sarà necessaria la presenza di alcuni tipi di impianti, essenziali per il funzionamento del cantiere stesso. A tal riguardo andranno eseguiti secondo la corretta regola dell'arte e nel rispetto delle leggi vigenti l'impianto elettrico per l'alimentazione delle macchine e/o attrezzature presenti in cantiere, l'impianto di messa a terra, l'impianto di protezione contro le scariche atmosferiche, l'impianto idrico, quello di smaltimento delle acque reflue, ecc.

Tutti i componenti dell'impianto elettrico del cantiere (macchinari, attrezzature, cavi, quadri elettrici, ecc.) dovranno essere stati costruiti a regola d'arte e, pertanto, dovranno recare i marchi dei relativi Enti Certificatori. Inoltre l'assemblaggio di tali componenti dovrà essere anch'esso realizzato secondo la corretta regola dell'arte: le installazioni e gli impianti elettrici ed elettronici realizzati secondo le norme del Comitato Elettrotecnico Italiano si considerano costruiti a regola d'arte. In particolare, il grado di protezione contro la penetrazione di corpi solidi e liquidi di tutte le apparecchiature e componenti elettrici presenti sul cantiere, dovrà essere: non inferiore a IP 44, se l'utilizzazione avviene in ambiente chiuso (CEI 70.1); non inferiore a IP 55, ogni qual volta l'utilizzazione avviene all'aperto con la possibilità di investimenti da parte di

getti d'acqua.

Inoltre, tutte le prese a spina presenti sul cantiere dovranno essere conformi alle specifiche CEE Euronorm (CEI 23-12), con il seguente grado di protezione minimo:

IP 44, contro la penetrazione di corpi solidi e liquidi, IP 67, quando vengono utilizzate all'esterno.

Impianti di terra e di protezione contro le scariche atmosferiche

Appena ultimati i lavori di installazione del ponteggio, dovrà iniziarsi la realizzazione dell'impianto di messa a terra per il cantiere, che dovrà essere unico.

L'impianto di terra dovrà essere realizzato in modo da garantire la protezione contro i contatti indiretti: a tale scopo si costruirà l'impianto coordinandolo con le protezioni attive presenti (interruttori e/o dispositivi differenziali) realizzando, in questo modo, il sistema in grado di offrire il maggior grado di sicurezza possibile. L'impianto di messa a terra, inoltre, dovrà essere realizzato ad anello chiuso, per conservare l'equipotenzialità delle masse, anche in caso di taglio accidentale di un conduttore di terra.

Qualora sul cantiere si renda necessario la presenza anche di un impianto di protezione dalle scariche atmosferiche, allora l'impianto di messa a terra dovrà, oltre ad essere unico per l'intero cantiere, anche essere collegato al dispersore delle scariche atmosferiche.

Nel distinguere quelle che sono le strutture metalliche del cantiere che necessitano di essere collegate all'impianto di protezione dalle scariche atmosferiche da quelle cosiddette autoprotette, ci si dovrà riferire ad un apposito calcolo di verifica, eseguito secondo le vigenti norme CEI.

Misure generali di protezione contro il rischio di caduta dall'alto

INSTALLAZIONE DI LINEA VITA CERTIFICATA

VIGE L'OBBLIGO TI UTILIZZO PER LA POSA DELL'IMPIANTO FOTOVOLTAICO

Zone di deposito attrezzature

NELL'AREA DI CANTIERE RECINTATA IN LATO NORD DIVIETO DI DEPOSITO MATERIALE E ATTREZZATURE SU STRADA PUBBLICA E ALL'ESTERNO DELL'AREA DELIMITATA

Misure di sicurezza contro i possibili rischi di incendio o esplosione

Nelle lavorazioni in cui esistano pericoli specifici di incendio: **a)** è vietato fumare; **b)** è vietato usare apparecchi a fiamma libera e manipolare materiali incandescenti, a meno che non siano adottate idonee misure di sicurezza; **c)** devono essere predisposti mezzi di estinzione idonei in rapporto alle particolari condizioni in cui possono essere usati, in essi compresi gli apparecchi estintori portatili di primo intervento; **d)** detti mezzi devono essere mantenuti in efficienza e controllati almeno una volta ogni sei mesi da personale esperto; **e)** deve essere assicurato, in caso di necessità, l'agevole e rapido allontanamento dei lavoratori dai luoghi pericolosi.

Disposizioni per il coordinamento dei Piani Operativi con il Piano di Sicurezza

I datori di lavoro delle imprese esecutrici dovranno trasmettere il proprio Piano Operativo al coordinatore per la sicurezza in fase di esecuzione con ragionevole anticipo rispetto all'inizio dei rispettivi lavori, al fine di consentirgli la verifica della congruità degli stessi con il Piano di Sicurezza e di Coordinamento.

Il coordinatore dovrà valutare l'idoneità dei Piani Operativi disponendo, se lo riterrà necessario, che essi vengano resi coerenti al Piano di Sicurezza e Coordinamento; ove i suggerimenti dei datori di lavoro garantiscano una migliore sicurezza del cantiere, potrà, altresì, decidere di adottarli modificando il Piano di Sicurezza e di Coordinamento.

Zone stoccaggio materiali

Le zone di stoccaggio dei materiali, sono state individuate e dimensionate in funzione delle quantità da collocare. Tali quantità sono state calcolate tenendo conto delle esigenze di lavorazioni contemporanee.

Le superfici destinate allo stoccaggio di materiali, sono state dimensionate considerando la tipologia dei materiali da stoccare, e opportunamente valutando il rischio seppellimento legato al ribaltamento dei materiali sovrapposti. (VEDI PLANIMETRIA DEL CANTIERE)

Parapetti

NON NECESSARI, OBBLIGO DI VINCOLARSI ALLA LINEA VITA

Misure Preventive e Protettive generali:

1) Parapetti: misure organizzative;

PRESCRIZIONI ORGANIZZATIVE:

Caratteristiche dell'opera: **1)** devono essere allestiti con buon materiale e a regola d'arte, risultare idonei allo scopo, essere in buono stato di conservazione e conservati in efficienza per l'intera durata del lavoro; **2)** il parapetto regolare può essere costituito da: a) un corrente superiore, collocato all'altezza minima di m 1 dal piano di calpestio; b) una tavola fermapiede, alta non meno di 20 cm, aderente al piano camminamento; c) un corrente intermedio se lo spazio vuoto che intercorre tra il corrente superiore e la tavola fermapiede è superiore ai 60 cm.

Misure di prevenzione: **1)** vanno previste per evitare la caduta nel vuoto di persone e materiale; **2)** sia i correnti che la tavola fermapiede devono essere applicati dalla parte interna dei montanti o degli appoggi sia quando fanno parte dell'impalcato di un ponteggio che in qualunque altro caso; **3)** piani, piazzole, castelli di tiro e attrezzature varie possono presentare parapetti realizzati con caratteristiche geometriche e dimensionali diverse; **4)** il parapetto con fermapiede va anche applicato sul lato corto, terminale, dell'impalcato, procedendo alla cosiddetta "intestatura" del ponte; **5)** il parapetto con fermapiede va previsto sul lato del ponteggio verso la costruzione quando il distacco da essa superi i cm 20 e non sia possibile realizzare un piano di calpestio esterno, poggiante su traversi a sbalzo, verso l'opera stessa; **6)** il parapetto con fermapiede va previsto ai bordi delle solette che siano a più di m 2 di altezza; **7)** il parapetto con fermapiede va previsto ai bordi degli scavi che siano a più di m 2 di altezza; **8)** il parapetto con fermapiede va previsto nei tratti prospicienti il vuoto di viottoli e scale con gradini ricavate nel terreno o nella roccia quando si superino i m 2 di dislivello; **9)** è considerata equivalente al parapetto, qualsiasi protezione, realizzante condizioni di sicurezza contro la caduta verso i lati aperti non inferiori a quelle presentate dal parapetto stesso.

RISCHI SPECIFICI:

1) Caduta dall'alto;

Argani

NON PREVISTO

Misure Preventive e Protettive generali:

1) Argani: misure organizzative;

PRESCRIZIONI ORGANIZZATIVE:

Gli argani a motore devono essere muniti di dispositivi di extra corsa superiore; è vietata la manovra degli interruttori elettrici mediante funi o tiranti di ogni genere. Gli argani o verricelli azionati a mano per altezze superiori a 5 metri devono essere muniti di dispositivo che impedisca la libera discesa del carico. Le funi e le catene degli argani a motore devono essere calcolate per un carico di sicurezza non minore di 8.

RISCHI SPECIFICI:

1) Caduta di materiale dall'alto o a livello;

Trabattelli

POSIZIONATO IN LATO NORD PER RISALITA IN COPERTURA

Misure Preventive e Protettive generali:

1) Trabattelli: misure organizzative;

PRESCRIZIONI ORGANIZZATIVE:

Caratteristiche di sicurezza: **1)** i ponti a torre su ruote vanno realizzati a regola d'arte, utilizzando buon materiale, risultare idonei allo scopo ed essere mantenuti in efficienza per l'intera durata del lavoro; **2)** la stabilità deve essere garantita anche senza la disattivazione delle ruote - prescindendo dal fatto che il ponte sia o meno ad elementi innestati - fino all'altezza e per l'uso cui possono essere adibiti; **3)** nel caso in cui invece la stabilità non sia assicurata contemporaneamente alla mobilità - vale a dire che è necessario disattivare le ruote per garantire l'equilibrio del ponte - i ponti anche se su ruote rientrano nella disciplina relativa alla autorizzazione ministeriale, essendo assimilabili ai ponteggi metallici fissi; **4)** devono avere una base sufficientemente ampia da resistere, con largo margine di sicurezza, ai carichi ed alle oscillazioni cui possono essere sottoposti durante gli spostamenti o per colpi di vento ed in modo che non possano essere ribaltati; **5)** l'altezza massima consentita è di m 15, dal piano di appoggio all'ultimo piano di lavoro; i ponti fabbricati secondo le più recenti norme di buona tecnica possono

raggiungere l'altezza di 12 m se utilizzati all'interno degli edifici e 8 m se utilizzati all'esterno degli stessi; **6)** per quanto riguarda la portata, non possono essere previsti carichi inferiori a quelli di norma indicati per i ponteggi metallici destinati ai lavori di costruzione; **7)** i ponti debbono essere usati esclusivamente per l'altezza per cui sono costruiti, senza aggiunte di sovrastrutture; **8)** sull'elemento di base deve trovare spazio una targa riportante i dati e le caratteristiche salienti del ponte, nonché le indicazioni di sicurezza e d'uso di cui tenere conto.

Misure di prevenzione: **1)** i ponti vanno corredati con piedi stabilizzatori; **2)** il piano di scorrimento delle ruote deve risultare compatto e livellato; **3)** col ponte in opera le ruote devono risultare sempre bloccate dalle due parti con idonei cunei, con stabilizzatori o sistemi equivalenti; **4)** il ponte va corredato alla base di dispositivo per il controllo dell'orizzontalità; **5)** per impedirne lo sfilo va previsto un dispositivo all'innesto degli elementi verticali, correnti e diagonali; **6)** l'impalcato deve essere completo e ben fissato sugli appoggi; **7)** il parapetto di protezione che delimita il piano di lavoro deve essere regolamentare e corredato sui quattro lati di tavola fermapiede alta almeno cm 20 o, se previsto dal costruttore, cm 15; **8)** per l'accesso ai vari piani di calpestio devono essere utilizzate scale a mano regolamentari. Se presentano lunghezza superiore ai 5 m ed una inclinazione superiore a 75° vanno protette con paraschiena, salvo adottare un sistema di protezione contro le cadute dall'alto; **9)** per l'accesso sono consentite botole di passaggio, purché richiudibili con coperchio praticabile; **10)** all'esterno e per altezze considerevoli, i ponti vanno ancorati alla costruzione almeno ogni due piani.

RISCHI SPECIFICI:

- 1) Caduta dall'alto;
- 2) Caduta di materiale dall'alto o a livello;

Ponteggi

NON PREVISTO

Misure Preventive e Protettive generali:

- 1) Ponteggi: misure organizzative;

PRESCRIZIONI ORGANIZZATIVE:

Caratteristiche di sicurezza: **1)** i ponteggi metallici devono essere allestiti a regola d'arte, secondo le indicazioni del costruttore, con materiale autorizzato, ed essere conservati in efficienza per l'intera durata del lavoro; **2)** i ponteggi metallici possono essere impiegati secondo le situazioni previste dall'autorizzazione ministeriale per le quali la stabilità della struttura è assicurata, vale a dire strutture: **a)** alte fino a 20 metri dal piano di appoggio delle basette all'estradosso del piano di lavoro più alto; **b)** conformi agli schemi-tipo riportati nella autorizzazione; **c)** comprendenti un numero complessivo di impalcati non superiore a quello previsto negli schemi-tipo; **d)** con gli ancoraggi conformi a quelli previsti nella autorizzazione e in ragione di almeno uno ogni 22 metri quadrati; **e)** con sovraccarico complessivo non superiore a quello considerato nella verifica di stabilità; **f)** con i collegamenti bloccati mediante l'attivazione dei dispositivi di sicurezza; **3)** i ponteggi che non rispondono anche ad una soltanto delle precedenti condizioni non garantiscono il livello di sicurezza presupposto nella autorizzazione ministeriale e devono pertanto essere giustificati da una documentazione di calcolo e da un disegno esecutivo aggiuntivi redatti da un ingegnere o architetto iscritto all'albo professionale; **4)** tutti gli elementi metallici del ponteggio devono portare impressi, a rilievo o ad incisione, il marchio del fabbricante.

Misure di prevenzione: **1)** il ponteggio, unitamente a tutte le altre misure necessarie ad eliminare i pericoli di caduta di persone e cose, va previsto nei lavori eseguiti ad un'altezza superiore ai 2 metri; **2)** in relazione ai luoghi ed allo spazio disponibile è importante valutare quale sia il tipo di ponteggio da utilizzare che meglio si adatta; **3)** costituendo, nel suo insieme, una vera e propria struttura complessa, il ponteggio deve avere un piano di appoggio solido e di adeguata resistenza su cui poggiano i montanti dotati di basette semplici o regolabili, mezzi di collegamento efficaci, ancoraggi sufficienti, possedere una piena stabilità; **4)** distanze, disposizioni e reciproche relazioni fra le componenti il ponteggio devono rispettare le indicazioni del costruttore che compaiono sulla autorizzazione ministeriale; **5)** gli impalcati, siano essi realizzati in tavole di legno che con tavole metalliche o di materiale diverso, devono essere messi in opera secondo quanto indicato nella autorizzazione ministeriale e in modo completo; **6)** sopra i ponti di servizio è vietato qualsiasi deposito, salvo quello temporaneo dei materiali e degli attrezzi in uso, la cui presenza non deve intralciare i movimenti e le manovre necessarie per l'andamento del lavoro ed il cui peso deve essere sempre inferiore a quello previsto dal grado di resistenza del ponteggio; **7)** l'impalcato del ponteggio va corredato di una chiara indicazione in merito alle condizioni di carico massimo ammissibile; **8)** il ponteggio metallico è soggetto a verifica rispetto al rischio scariche atmosferiche e, se del caso, deve risultare protetto mediante apposite calate e dispersori di terra; **9)** per i ponteggi metallici valgono, per quanto applicabili, le disposizioni relative ai ponteggi in legno. Sono tuttavia ammesse alcune deroghe quali: **a)** avere altezza dei montanti che superi di almeno 1 metro l'ultimo impalcato; **b)** avere parapetto di altezza non inferiore a 95 cm rispetto al piano di calpestio; **c)** avere fermapiede di altezza non inferiore a 15 cm rispetto al piano di calpestio; **10)** per gli intavolati dei ponteggi fissi (ad esempio metallici) è consentito un distacco non superiore a 20 cm dalla muratura.

RIFERIMENTI NORMATIVI:

D.Lgs. 9 aprile 2008 n. 81, Titolo 4, Capo 2, Sezione V.

RISCHI SPECIFICI:

- 1) Caduta dall'alto;
- 2) Caduta di materiale dall'alto o a livello;
- 3) Scariche atmosferiche;

SEGNALETICA GENERALE PREVISTA NEL CANTIERE

LAVORAZIONI e loro INTERFERENZE

Individuazione, analisi e valutazione dei rischi concreti

(punto 2.1.2, lettera c, Allegato XV del D.Lgs. 81/2008 e s.m.i.)

Scelte progettuali ed organizzative, procedure, misure preventive e protettive

(punto 2.1.2, lettera d, punto 3, Allegato XV del D.Lgs. 81/2008 e s.m.i.)

RECINZIONE E APPRESTAMENTI DEL CANTIERE

La Lavorazione è suddivisa nelle seguenti Fasi e Sottofasi:

Realizzazione della recinzione e degli accessi al cantiere

Allestimento di depositi, zone per lo stoccaggio dei materiali e per gli impianti fissi

Realizzazione della recinzione e degli accessi al cantiere (fase)

Realizzazione della recinzione di cantiere, al fine di impedire l'accesso involontario dei non addetti ai lavori, e degli accessi al cantiere, per mezzi e lavoratori.

LAVORATORI:

Addetto alla realizzazione della recinzione e degli accessi al cantiere

Misure Preventive e Protettive, aggiuntive a quelle riportate nell'apposito successivo capitolo:

a) DPI: addetto alla realizzazione della recinzione e degli accessi al cantiere;




PRESCRIZIONI ORGANIZZATIVE:

Devono essere forniti: **a)** casco; **b)** occhiali protettivi; **c)** guanti; **d)** calzature di sicurezza; **e)** indumenti protettivi.

RIFERIMENTI NORMATIVI:

D.Lgs. 9 aprile 2008 n. 81, Art. 75.

Rischi a cui è esposto il lavoratore:

	M.M.C. (sollevamento e trasporto)				
	[P1 x E1]= BASSO				

MACCHINE E ATTREZZI:

- 1) Autocarro;
- 2) Attrezzi manuali;
- 3) Scala semplice;
- 4) Sega circolare;
- 5) Smerigliatrice angolare (flessibile);
- 6) Trapano elettrico.

Rischi generati dall'uso di macchine e attrezzi:

Cesoiamenti, stritolamenti; Getti, schizzi; Inalazione polveri, fibre; Rumore; Incendi, esplosioni; Investimento, ribaltamento; Urti, colpi, impatti, compressioni; Vibrazioni; Punture, tagli, abrasioni; Caduta dall'alto; Movimentazione manuale dei carichi; Elettrocuzione; Rumore; Scivolamenti, cadute a livello; Vibrazioni.

Allestimento di depositi, zone per lo stoccaggio dei materiali e per gli impianti fissi (fase)

Allestimento di depositi per materiali e attrezzature, zone scoperte per lo stoccaggio dei materiali e zone per l'installazione di impianti fissi di cantiere.

LAVORATORI:

Adetto all'allestimento di depositi, zone per lo stoccaggio dei materiali e per gli impianti fissi

Misure Preventive e Protettive, aggiuntive a quelle riportate nell'apposito successivo capitolo:

a) DPI: addetto all'allestimento di depositi, zone per lo stoccaggio dei materiali e per gli impianti fissi;



PRESCRIZIONI ORGANIZZATIVE:

Devono essere forniti: **a)** casco; **b)** occhiali protettivi; **c)** guanti; **d)** calzature di sicurezza; **e)** indumenti protettivi.

RIFERIMENTI NORMATIVI:

D.Lgs. 9 aprile 2008 n. 81, Art. 75.

Rischi a cui è esposto il lavoratore:

	Caduta di materiale dall'alto o a livello				
	[P2 x E3]= MEDIO				

MACCHINE E ATTREZZI:

- 1) Autocarro;
- 2) Autogru;
- 3) Attrezzi manuali;
- 4) Scala semplice;
- 5) Sega circolare;
- 6) Smerigliatrice angolare (flessibile);
- 7) Trapano elettrico.

Rischi generati dall'uso di macchine e attrezzi:

Cesoamenti, stritolamenti; Getti, schizzi; Inalazione polveri, fibre; Rumore; Incendi, esplosioni; Investimento, ribaltamento; Urti, colpi, impatti, compressioni; Vibrazioni; Caduta di materiale dall'alto o a livello; Elettrocuzione; Punture, tagli, abrasioni; Caduta dall'alto; Movimentazione manuale dei carichi; Rumore; Scivolamenti, cadute a livello; Vibrazioni.

Installazione sistemi di ancoraggio in copertura con accesso da ponteggio


Installazione di sistemi di ancoraggio in copertura (punti di ancoraggio e linee vita), con accesso da ponteggio, mediante ancoranti chimici o meccanici fissati alla struttura della copertura. Dopo la posa del primo ancoraggio, l'operatore fisserà i successivi ancoraggi mantenendosi sistematicamente collegato all'ancoraggio precedente.

LAVORATORI:

Adetto all'installazione sistemi di ancoraggio in copertura con accesso da ponteggio

Misure Preventive e Protettive, aggiuntive a quelle riportate nell'apposito successivo capitolo:

a) DPI: addetto all'installazione sistemi di ancoraggio in copertura con accesso da ponteggio;



PRESCRIZIONI ORGANIZZATIVE:



Devono essere forniti: **a)** casco; **b)** guanti; **c)** calzature di sicurezza; **d)** attrezzatura anticaduta.

RIFERIMENTI NORMATIVI:

D.Lgs. 9 aprile 2008 n. 81, Art. 75.

Rischi a cui è esposto il lavoratore:

	Caduta dall'alto		Caduta di materiale dall'alto o a livello		Chimico
[P4 x E4]= ALTO		[P2 x E3]= MEDIO		[P1 x E1]= BASSO	

	Rumore [P3 x E3]= RILEVANTE		Scivolamenti, cadute a livello [P1 x E1]= BASSO		
---	--------------------------------	---	--	--	--

MACCHINE E ATTREZZI:

- 1) Argano a bandiera;
- 2) Attrezzi manuali;
- 3) Ponteggio metallico fisso;
- 4) Trapano elettrico.

Rischi generati dall'uso di macchine e attrezzi:

Caduta dall'alto; Caduta di materiale dall'alto o a livello; Elettrocuzione; Scivolamenti, cadute a livello; Urti, colpi, impatti, compressioni; Punture, tagli, abrasioni; Inalazione polveri, fibre; Rumore; Vibrazioni.

Realizzazione di impianto solare fotovoltaico

Realizzazione di impianto solare fotovoltaico.

LAVORATORI:

Addetto alla realizzazione di impianto solare fotovoltaico

Misure Preventive e Protettive, aggiuntive a quelle riportate nell'apposito successivo capitolo:

a) DPI: addetto alla realizzazione di impianto solare fotovoltaico;








PRESCRIZIONI ORGANIZZATIVE:

Devono essere forniti: **a)** casco; **b)** otoprotettori; **c)** occhiali protettivi; **d)** guanti; **e)** calzature di sicurezza; **f)** indumenti protettivi.

RIFERIMENTI NORMATIVI:

D.Lgs. 9 aprile 2008 n. 81, Art. 75.

Rischi a cui è esposto il lavoratore:

	Caduta dall'alto [P3 x E4]= ALTO		Elettrocuzione [P3 x E3]= RILEVANTE		M.M.C. (sollevamento e trasporto) [P1 x E1]= BASSO
	Rumore [P3 x E3]= RILEVANTE		Vibrazioni [P3 x E2]= MEDIO		

MACCHINE E ATTREZZI:

- 1) Autogru;
- 2) Argano a bandiera;
- 3) Attrezzi manuali;
- 4) Trapano elettrico;
- 5) Ponteggio metallico fisso.

Rischi generati dall'uso di macchine e attrezzi:

Caduta di materiale dall'alto o a livello; Elettrocuzione; Getti, schizzi; Incendi, esplosioni; Investimento, ribaltamento; Punture, tagli, abrasioni; Rumore; Urti, colpi, impatti, compressioni; Vibrazioni; Caduta dall'alto; Scivolamenti, cadute a livello; Inalazione polveri, fibre; Rumore; Vibrazioni.

Smobilizzo del cantiere

Smobilizzo del cantiere realizzato attraverso lo smontaggio delle postazioni di lavoro fisse, di tutti gli impianti di cantiere, delle opere provvisoriale e di protezione e della recinzione posta in opera all'insediamento del cantiere stesso.

LAVORATORI:

Addetto allo smobilizzo del cantiere

Misure Preventive e Protettive, aggiuntive a quelle riportate nell'apposito successivo capitolo:

a) DPI: addetto allo smobilizzo del cantiere;




PRESCRIZIONI ORGANIZZATIVE:

Devono essere forniti: **a)** casco; **b)** occhiali protettivi; **c)** guanti; **d)** calzature di sicurezza; **e)** indumenti protettivi.

RIFERIMENTI NORMATIVI:

D.Lgs. 9 aprile 2008 n. 81, Art. 75.

Rischi a cui è esposto il lavoratore:

	Caduta di materiale dall'alto o a livello [P2 x E3]= MEDIO				
---	---	--	--	--	--

MACCHINE E ATTREZZI:

- 1) Autocarro;
- 2) Autogru;
- 3) Attrezzi manuali;
- 4) Scala doppia;
- 5) Scala semplice;
- 6) Smerigliatrice angolare (flessibile);
- 7) Trapano elettrico.

Rischi generati dall'uso di macchine e attrezzi:

Cesoiamenti, stritolamenti; Getti, schizzi; Inalazione polveri, fibre; Rumore; Incendi, esplosioni; Investimento, ribaltamento; Urti, colpi, impatti, compressioni; Vibrazioni; Caduta di materiale dall'alto o a livello; Elettrocuzione; Punture, tagli, abrasioni; Caduta dall'alto; Movimentazione manuale dei carichi; Rumore; Vibrazioni.

RISCHI individuati nelle Lavorazioni e relative MISURE PREVENTIVE E PROTETTIVE.

rischi derivanti dalle lavorazioni e dall'uso di macchine ed attrezzi

				
Caduta dall'alto	Caduta di materiale dall'alto o a livello	Chimico	Elettrocuzione	M.M.C. (sollevamento e trasporto)
				
Rumore	Scivolamenti, cadute a livello	Vibrazioni		

RISCHIO: "Caduta dall'alto"

MISURE PREVENTIVE e PROTETTIVE:

a) **Nelle lavorazioni:** Installazione sistemi di ancoraggio in copertura con accesso da ponteggio;

PRESCRIZIONI ESECUTIVE:

Attrezzatura anticaduta. Il personale addetto a lavori in quota, ogni qual volta non siano attuabili misure di prevenzione e protezione collettiva, dovrà utilizzare idonei sistemi di protezione anticaduta individuali. In particolare sono da prendere in considerazione specifici sistemi di sicurezza che consentono una maggior mobilità del lavoratore quali: avvolgitori/svolgitori automatici di fune di trattenuta, sistema a guida fissa e ancoraggio scorrevole, altri sistemi analoghi.

b) **Nelle lavorazioni:** Realizzazione di impianto solare fotovoltaico;

PRESCRIZIONI ORGANIZZATIVE:

Resistenza della copertura. Prima di procedere alla esecuzione di lavori su tetti, lucernari, coperture simili, deve essere accertato che questi abbiano resistenza sufficiente per sostenere il peso degli operai e dei materiali di impiego. Nel caso in cui sia dubbia tale resistenza, devono essere adottati i necessari apprestamenti atti a garantire la incolumità delle persone addette, disponendo a seconda dei casi, tavole sopra le orditure, sottopalchi e facendo uso di cinture di sicurezza.

PRESCRIZIONI ESECUTIVE:

Attrezzatura anticaduta. Il personale addetto a lavori in copertura, ogni qual volta non siano attuabili misure di prevenzione e protezione collettiva, dovrà utilizzare idonei sistemi di protezione anticaduta individuali. In particolare sono da prendere in considerazione specifici sistemi di sicurezza che consentono una maggior mobilità del lavoratore quali: avvolgitori/svolgitori automatici di fune di trattenuta, sistema a guida fissa e ancoraggio scorrevole, altri sistemi analoghi.

Protezione perimetrale. Prima dell'inizio dei lavori in copertura è necessario verificare la presenza o approntare una protezione perimetrale lungo tutto il contorno libero della superficie interessata.



RISCHIO: "Caduta di materiale dall'alto o a livello"

MISURE PREVENTIVE e PROTETTIVE:

- a) **Nelle lavorazioni:** Allestimento di depositi, zone per lo stoccaggio dei materiali e per gli impianti fissi; Installazione sistemi di ancoraggio in copertura con accesso da ponteggio; Smobilizzo del cantiere;

PRESCRIZIONI ESECUTIVE:

Imbracatura dei carichi. Gli addetti all'imbracatura devono seguire le seguenti indicazioni: **a)** verificare che il carico sia stato imbracato correttamente; **b)** accompagnare inizialmente il carico fuori dalla zona di interferenza con attrezzature, ostacoli o materiali eventualmente presenti; **c)** allontanarsi dalla traiettoria del carico durante la fase di sollevamento; **d)** non sostare in attesa sotto la traiettoria del carico; **e)** avvicinarsi al carico in arrivo per pilotarlo fuori dalla zona di interferenza con eventuali ostacoli presenti; **f)** accertarsi della stabilità del carico prima di sganciarlo; **g)** accompagnare il gancio fuori dalla zona impegnata da attrezzature o materiali durante la manovra di richiamo.



RISCHIO: Chimico

MISURE PREVENTIVE e PROTETTIVE:

- a) **Nelle lavorazioni:** Installazione sistemi di ancoraggio in copertura con accesso da ponteggio;

MISURE TECNICHE E ORGANIZZATIVE:

Misure generali. A seguito di valutazione dei rischi, al fine di eliminare o, comunque ridurre al minimo, i rischi derivanti da agenti chimici pericolosi, devono essere adottate adeguate misure generali di protezione e prevenzione: **a)** la progettazione e l'organizzazione dei sistemi di lavorazione sul luogo di lavoro deve essere effettuata nel rispetto delle condizioni di salute e sicurezza dei lavoratori; **b)** le attrezzature di lavoro fornite devono essere idonee per l'attività specifica e mantenute adeguatamente; **c)** il numero di lavoratori presenti durante l'attività specifica deve essere quello minimo in funzione della necessità della lavorazione; **d)** la durata e l'intensità dell'esposizione ad agenti chimici pericolosi deve essere ridotta al minimo; **e)** devono essere fornite indicazioni in merito alle misure igieniche da rispettare per il mantenimento delle condizioni di salute e sicurezza dei lavoratori; **f)** le quantità di agenti presenti sul posto di lavoro, devono essere ridotte al minimo, in funzione delle necessità di lavorazione; **g)** devono essere adottati metodi di lavoro appropriati comprese le disposizioni che garantiscono la sicurezza nella manipolazione, nell'immagazzinamento e nel trasporto sul luogo di lavoro di agenti chimici pericolosi e dei rifiuti che contengono detti agenti.



RISCHIO: "Elettrocuzione"

MISURE PREVENTIVE e PROTETTIVE:

- a) **Nelle lavorazioni:** Realizzazione di impianto solare fotovoltaico;

PRESCRIZIONI ORGANIZZATIVE:

Soggetti abilitati. I lavori su impianti o apparecchiature elettriche devono essere effettuati solo da imprese singole o associate (elettricisti) abilitate che dovranno rilasciare, prima della messa in esercizio dell'impianto, la "dichiarazione di conformità".

RIFERIMENTI NORMATIVI:

D.Lgs. 9 aprile 2008 n. 81, Art. 82; D.M. 22 gennaio 2008 n.37.



RISCHIO: M.M.C. (sollevamento e trasporto)

MISURE PREVENTIVE e PROTETTIVE:

- a) **Nelle lavorazioni:** Realizzazione della recinzione e degli accessi al cantiere;
Realizzazione di impianto solare fotovoltaico;

MISURE TECNICHE E ORGANIZZATIVE:

Organizzazione del lavoro. Le attività lavorative devono essere organizzate tenuto conto delle seguenti indicazioni: **a)** l'ambiente di lavoro (temperatura, umidità e ventilazione) deve presentare condizioni microclimatiche adeguate; **b)** gli spazi dedicati alla movimentazione devono essere adeguati; **c)** il sollevamento dei carichi deve essere eseguito sempre con due mani e da una sola persona; **d)** il carico da sollevare non deve essere estremamente freddo, caldo o contaminato; **e)**

le altre attività di movimentazione manuale devono essere minimali; **f)** deve esserci adeguata frizione tra piedi e pavimento; **g)** i gesti di sollevamento devono essere eseguiti in modo non brusco.



RISCHIO: Rumore

MISURE PREVENTIVE e PROTETTIVE:

- a) **Nelle lavorazioni:** Installazione sistemi di ancoraggio in copertura con accesso da ponteggio; Realizzazione di impianto solare fotovoltaico;

Fascia di appartenenza. Il livello di esposizione è "Maggiore dei valori superiori di azione: 85 dB(A) e 137 dB(C)".

MISURE TECNICHE E ORGANIZZATIVE:

Organizzazione del lavoro. Le attività lavorative devono essere organizzate tenuto conto delle seguenti indicazioni: **a)** scelta di attrezzature di lavoro adeguate, tenuto conto del lavoro da svolgere, che emettano il minor rumore possibile; **b)** adozione di metodi di lavoro che implicano una minore esposizione al rumore; **c)**

riduzione del rumore mediante una migliore organizzazione del lavoro attraverso la limitazione della durata e dell'intensità dell'esposizione e l'adozione di orari di lavoro appropriati, con sufficienti periodi di riposo; **d)** adozione di opportuni programmi di manutenzione delle attrezzature e macchine di lavoro, del luogo di lavoro e dei sistemi sul posto di lavoro; **e)** progettazione della struttura dei luoghi e dei posti di lavoro al fine di ridurre l'esposizione al rumore dei lavoratori; **f)** adozione di misure tecniche per il contenimento del rumore trasmesso per via aerea, quali schermature, involucri o rivestimenti realizzati con materiali fonoassorbenti; **g)** adozione di misure tecniche per il contenimento del rumore strutturale, quali sistemi di smorzamento o di isolamento; **h)** locali di riposo messi a disposizione dei lavoratori con rumorosità ridotta a un livello compatibile con il loro scopo e le loro condizioni di utilizzo.

DISPOSITIVI DI PROTEZIONE INDIVIDUALE:

Devono essere forniti: **a)** otoprotettori.

- b) **Nelle macchine:** Autocarro; Autogru;

Fascia di appartenenza. Il livello di esposizione è "Minore dei valori inferiori di azione: 80 dB(A) e 135 dB(C)".

MISURE TECNICHE E ORGANIZZATIVE:

Organizzazione del lavoro. Le attività lavorative devono essere organizzate tenuto conto delle seguenti indicazioni: **a)** scelta di attrezzature di lavoro adeguate, tenuto conto del lavoro da svolgere, che emettano il minor rumore possibile; **b)** adozione di metodi di lavoro che implicano una minore esposizione al rumore; **c)** riduzione del rumore mediante una migliore organizzazione del lavoro attraverso la limitazione della durata e dell'intensità dell'esposizione e l'adozione di orari di lavoro appropriati, con sufficienti periodi di riposo; **d)** adozione di opportuni programmi di manutenzione delle attrezzature e macchine di lavoro, del luogo di lavoro e dei sistemi sul posto di lavoro; **e)** progettazione della struttura dei luoghi e dei posti di lavoro al fine di ridurre l'esposizione al rumore dei lavoratori; **f)** adozione di misure tecniche per il contenimento del rumore trasmesso per via aerea, quali schermature, involucri o rivestimenti realizzati con materiali fonoassorbenti; **g)** adozione di misure tecniche per il contenimento del rumore strutturale, quali sistemi di smorzamento o di isolamento; **h)** locali di riposo messi a disposizione dei lavoratori con rumorosità ridotta a un livello compatibile con il loro scopo e le loro condizioni di utilizzo.



RISCHIO: "Scivolamenti, cadute a livello"

MISURE PREVENTIVE e PROTETTIVE:

- a) **Nelle lavorazioni:** Installazione sistemi di ancoraggio in copertura con accesso da ponteggio;

PRESCRIZIONI ESECUTIVE:

Postazioni di lavoro. L'area circostante il posto di lavoro dovrà essere sempre mantenuta in condizioni di ordine e pulizia ad evitare ogni rischio di inciampi o cadute.

Percorsi pedonali. I percorsi pedonali devono essere sempre mantenuti sgombri da attrezzature, materiali, macerie, ecc.

Ostacoli fissi. Gli ostacoli fissi devono essere convenientemente segnalati o protetti.



RISCHIO: Vibrazioni

MISURE PREVENTIVE e PROTETTIVE:

- a) **Nelle lavorazioni:** Realizzazione di impianto solare fotovoltaico;

Fascia di appartenenza. Mano-Braccio (HAV): "Compreso tra 2,5 e 5,0 m/s²"; Corpo Intero (WBV): "Non presente".

MISURE TECNICHE E ORGANIZZATIVE:

Misure generali. I rischi, derivanti dall'esposizione dei lavoratori a vibrazioni, devono essere eliminati alla fonte o ridotti al minimo.

DISPOSITIVI DI PROTEZIONE INDIVIDUALE:

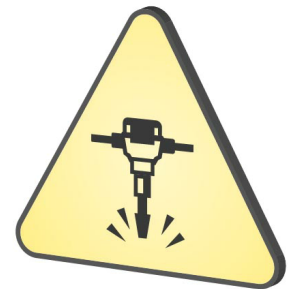
Devono essere forniti: **a)** indumenti protettivi; **b)** guanti antivibrazione; **c)** maniglie antivibrazione.

- b) Nelle macchine:** Autocarro; Autogru;

Fascia di appartenenza. Mano-Braccio (HAV): "Non presente"; Corpo Intero (WBV): "Inferiore a 0,5 m/s²".

MISURE TECNICHE E ORGANIZZATIVE:

Misure generali. I rischi, derivanti dall'esposizione dei lavoratori a vibrazioni, devono essere eliminati alla fonte o ridotti al minimo.



ATTREZZATURE utilizzate nelle Lavorazioni

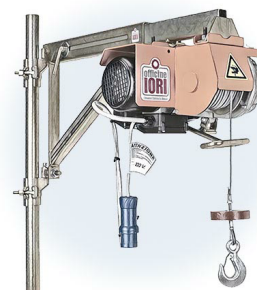
				
Argano a bandiera	Attrezzi manuali	Ponteggio metallico fisso	Scala doppia	Scala semplice
				
Sega circolare	Smerigliatrice angolare (flessibile)	Trapano elettrico		

ARGANO A BANDIERA

L'argano è un apparecchio di sollevamento utilizzato prevalentemente nei cantieri urbani di recupero e piccola ristrutturazione per il sollevamento al piano di lavoro dei materiali e degli attrezzi.

Rischi generati dall'uso dell'Attrezzo:

- 1) Caduta dall'alto;
- 2) Caduta di materiale dall'alto o a livello;
- 3) Elettrocuzione;
- 4) Scivolamenti, cadute a livello;
- 5) Urti, colpi, impatti, compressioni;



Misure Preventive e Protettive relative all'Attrezzo:

- 1) DPI: utilizzatore argano a bandiera;



PRESCRIZIONI ORGANIZZATIVE:

Devono essere forniti: **a)** casco; **b)** guanti; **c)** calzature di sicurezza; **d)** attrezzatura anticaduta; **e)** indumenti protettivi.

ATTREZZI MANUALI

Gli attrezzi manuali, presenti in tutte le fasi lavorative, sono sostanzialmente costituiti da una parte destinata all'impugnatura ed un'altra, variamente conformata, alla specifica funzione svolta.


Rischi generati dall'uso dell'Attrezzo:

- 1) Punture, tagli, abrasioni;
- 2) Urti, colpi, impatti, compressioni;



Misure Preventive e Protettive relative all'Attrezzo:

- 1) DPI: utilizzatore attrezzi manuali;



PRESCRIZIONI ORGANIZZATIVE:

Devono essere forniti: **a)** casco; **b)** occhiali protettivi; **c)** guanti; **d)** calzature di sicurezza.

PONTEGGIO METALLICO FISSO

Il ponteggio metallico fisso è un'opera provvisoria realizzata per eseguire lavori di ingegneria civile, quali nuove costruzioni o ristrutturazioni e manutenzioni, ad altezze superiori ai 2 metri.


Rischi generati dall'uso dell'Attrezzo:

- 1) Caduta dall'alto;
- 2) Caduta di materiale dall'alto o a livello;
- 3) Scivolamenti, cadute a livello;



Misure Preventive e Protettive relative all'Attrezzo:

- 1) DPI: utilizzatore ponteggio metallico fisso;



PRESCRIZIONI ORGANIZZATIVE:

Devono essere forniti: **a)** guanti; **b)** calzature di sicurezza; **c)** attrezzature anticaduta; **d)** indumenti protettivi.

SCALA DOPPIA

La scala doppia (a compasso) è adoperata per superare dislivelli o effettuare operazioni di carattere temporaneo a quote non altrimenti raggiungibili.

Rischi generati dall'uso dell'Attrezzo:

- 1) Caduta dall'alto;
- 2) Cesoiamenti, stritolamenti;
- 3) Movimentazione manuale dei carichi;
- 4) Urti, colpi, impatti, compressioni;




Misure Preventive e Protettive relative all'Attrezzo:

- 1) Scala doppia: misure preventive e protettive;

PRESCRIZIONI ORGANIZZATIVE:

Caratteristiche di sicurezza: **1)** le scale doppie devono essere costruite con materiale adatto alle condizioni di impiego, possono quindi essere in ferro, alluminio o legno, ma devono essere sufficientemente resistenti ed avere dimensioni appropriate all'uso; **2)** le scale in legno devono avere i pioli incastrati nei montanti che devono essere trattenuti con tiranti in ferro applicati sotto i due pioli estremi; le scale lunghe più di 4 m devono avere anche un tirante intermedio; **3)** le scale doppie non devono superare l'altezza di 5 m; **4)** le scale doppie devono essere provviste di catena o dispositivo analogo che impedisca l'apertura della scala oltre il limite prestabilito di sicurezza.

- 2) DPI: utilizzatore scala doppia;



PRESCRIZIONI ORGANIZZATIVE:

Devono essere forniti: **a)** casco; **b)** guanti; **c)** calzature di sicurezza.

SCALA SEMPLICE

La scala a mano semplice è adoperata per superare dislivelli o effettuare operazioni di carattere temporaneo a quote non altrimenti raggiungibili.

Rischi generati dall'uso dell'Attrezzo:

- 1) Caduta dall'alto;
- 2) Movimentazione manuale dei carichi;
- 3) Urti, colpi, impatti, compressioni;




Misure Preventive e Protettive relative all'Attrezzo:

- 1) Scala semplice: misure preventive e protettive;

PRESCRIZIONI ORGANIZZATIVE:

Caratteristiche di sicurezza: **1)** le scale a mano devono essere costruite con materiale adatto alle condizioni di impiego, possono quindi essere in ferro, alluminio o legno, ma devono essere sufficientemente resistenti ed avere dimensioni appropriate all'uso; **2)** le scale in legno devono avere i pioli incastrati nei montanti che devono essere trattenuti con tiranti in ferro applicati sotto i due pioli estremi; le scale lunghe più di 4 m devono avere anche un tirante intermedio; **3)** in tutti i casi le scale devono essere provviste di dispositivi antisdrucchiolo alle estremità inferiori dei due montanti e di elementi di trattenuta o di appoggi antisdrucchiolabili alle estremità superiori.

2) DPI: utilizzatore scala semplice;



PRESCRIZIONI ORGANIZZATIVE:

Devono essere forniti: **a)** casco; **b)** guanti; **c)** calzature di sicurezza.

SEGA CIRCOLARE

La sega circolare, quasi sempre presente nei cantieri, viene utilizzata per il taglio del legname da carpenteria e/o per quello usato nelle diverse lavorazioni.

Rischi generati dall'uso dell'Attrezzo:

- 1) Elettrocuzione;
- 2) Inalazione polveri, fibre;
- 3) Punture, tagli, abrasioni;
- 4) Rumore;
- 5) Scivolamenti, cadute a livello;
- 6) Urti, colpi, impatti, compressioni;



Misure Preventive e Protettive relative all'Attrezzo:

1) DPI: utilizzatore sega circolare;



PRESCRIZIONI ORGANIZZATIVE:

Devono essere forniti: **a)** casco; **b)** otoprotettori; **c)** occhiali protettivi; **d)** guanti; **e)** calzature di sicurezza.

SMERIGLIATRICE ANGOLARE (FLESSIBILE)

La smerigliatrice angolare, più conosciuta come mola a disco o flessibile o flex, è un utensile portatile che reca un disco ruotante la cui funzione è quella di tagliare, smussare, lisciare superfici.


Rischi generati dall'uso dell'Attrezzo:

- 1) Elettrocuzione;
- 2) Inalazione polveri, fibre;
- 3) Punture, tagli, abrasioni;
- 4) Rumore;
- 5) Vibrazioni;



Misure Preventive e Protettive relative all'Attrezzo:

1) DPI: utilizzatore smerigliatrice angolare (flessibile);



PRESCRIZIONI ORGANIZZATIVE:

Devono essere forniti: **a)** casco; **b)** otoprotettori; **c)** occhiali protettivi; **d)** maschera antipolvere; **e)** guanti antivibrazioni; **f)** calzature di sicurezza; **g)** indumenti protettivi.

TRAPANO ELETTRICO

Il trapano è un utensile di uso comune adoperato per praticare fori sia in strutture murarie che in qualsiasi materiale.


Rischi generati dall'uso dell'Attrezzo:

- 1) Elettrocuzione;
- 2) Inalazione polveri, fibre;
- 3) Punture, tagli, abrasioni;
- 4) Rumore;
- 5) Vibrazioni;



Misure Preventive e Protettive relative all'Attrezzo:



- 1) DPI: utilizzatore trapano elettrico;



PRESCRIZIONI ORGANIZZATIVE:

Devono essere forniti: **a)** otoprotettori; **b)** maschera antipolvere; **c)** guanti; **d)** calzature di sicurezza.

MACCHINE utilizzate nelle Lavorazioni

				
Autocarro	Autogru			

AUTOCARRO

L'autocarro è un mezzo d'opera utilizzato per il trasporto di mezzi, materiali da costruzione, materiali di risulta ecc.

Rischi generati dall'uso della Macchina:

- 1) Cesoiamenti, stritolamenti;
- 2) Getti, schizzi;
- 3) Inalazione polveri, fibre;
- 4) Incendi, esplosioni;
- 5) Investimento, ribaltamento;
- 6) Rumore;
- 7) Urti, colpi, impatti, compressioni;
- 8) Vibrazioni;



Misure Preventive e Protettive relative alla Macchina:

- 1) DPI: operatore autocarro;



PRESCRIZIONI ORGANIZZATIVE:

Devono essere forniti: **a)** casco (all'esterno della cabina); **b)** maschera antipolvere (in presenza di lavorazioni polverose); **c)** guanti (all'esterno della cabina); **d)** calzature di sicurezza; **e)** indumenti protettivi; **f)** indumenti ad alta visibilità (all'esterno della cabina).

AUTOGRU

L'autogru è un mezzo d'opera dotato di braccio allungabile per la movimentazione, il sollevamento e il posizionamento di materiali, di componenti di macchine, di attrezzature, di parti d'opera, ecc.

Rischi generati dall'uso della Macchina:

- 1) Caduta di materiale dall'alto o a livello;
- 2) Elettrocuzione;
- 3) Getti, schizzi;
- 4) Incendi, esplosioni;
- 5) Investimento, ribaltamento;
- 6) Punture, tagli, abrasioni;
- 7) Rumore;
- 8) Urti, colpi, impatti, compressioni;
- 9) Vibrazioni;



Misure Preventive e Protettive relative alla Macchina:

1) DPI: operatore autogru;



PRESCRIZIONI ORGANIZZATIVE:

Devono essere forniti: **a)** casco (all'esterno della cabina); **b)** otoprotettori (in caso di cabina aperta); **c)** guanti (all'esterno della cabina); **d)** calzature di sicurezza; **e)** indumenti protettivi; **f)** indumenti ad alta visibilità (all'esterno della cabina).

2) DPI: operatore autogru;



PRESCRIZIONI ORGANIZZATIVE:

Devono essere forniti: **a)** casco (all'esterno della cabina); **b)** otoprotettori (in caso di cabina aperta); **c)** guanti (all'esterno della cabina); **d)** calzature di sicurezza; **e)** indumenti protettivi; **f)** indumenti ad alta visibilità (all'esterno della cabina).

POTENZA SONORA ATTREZZATURE E MACCHINE

(art 190, D.Lgs. 81/2008 e s.m.i.)

ATTREZZATURA	Lavorazioni	Potenza Sonora dB(A)	Scheda
Sega circolare	Realizzazione della recinzione e degli accessi al cantiere; Allestimento di depositi, zone per lo stoccaggio dei materiali e per gli impianti fissi.	113.0	908-(IEC-19)-RPO-01
Smerigliatrice angolare (flessibile)	Realizzazione della recinzione e degli accessi al cantiere; Allestimento di depositi, zone per lo stoccaggio dei materiali e per gli impianti fissi; Smobilizzo del cantiere.	113.0	931-(IEC-45)-RPO-01
Trapano elettrico	Realizzazione della recinzione e degli accessi al cantiere; Allestimento di depositi, zone per lo stoccaggio dei materiali e per gli impianti fissi; Installazione sistemi di ancoraggio in copertura con accesso da ponteggio; Realizzazione di impianto solare fotovoltaico; Smobilizzo del cantiere.	107.0	943-(IEC-84)-RPO-01

MACCHINA	Lavorazioni	Potenza Sonora dB(A)	Scheda
Autocarro	Realizzazione della recinzione e degli accessi al cantiere; Allestimento di depositi, zone per lo stoccaggio dei materiali e per gli impianti fissi; Smobilizzo del cantiere.	103.0	940-(IEC-72)-RPO-01
Autogru	Allestimento di depositi, zone per lo stoccaggio dei materiali e per gli impianti fissi; Realizzazione di impianto solare fotovoltaico; Smobilizzo del cantiere.	103.0	940-(IEC-72)-RPO-01

COORDINAMENTO GENERALE DEL PSC

COOPERAZIONE E COORDINAMENTO:

Al fine di realizzare (sotto il profilo della sicurezza nel cantiere) un coordinamento ed una cooperazione efficaci delle varie imprese esecutrici operanti nel cantiere, è necessario attenersi al seguente schema organizzativo:

- l'IMPRESA assume la funzione di impresa "CAPOCOMMESSA", ossia la funzione di impresa di riferimento cui tutte le altre imprese esecutrici devono rivolgersi per ogni problema riguardante il cantiere. In assenza di indicazioni contrarie da far pervenire al coordinatore per l'esecuzione dei lavori prima dell'inizio dei lavori stessi, tale funzione è assegnata all'impresa esecuttrice aggiudicataria del contratto d'appalto in quanto impresa di norma presente per tutta la durata dei lavori o per gran parte di essi;
- l'impresa capocommessa, oltre a svolgere i compiti indicati più avanti, designa, tra i suoi dipendenti di sicura competenza ed affidabilità, il direttore tecnico di cantiere. Il direttore tecnico di cantiere è, sotto il profilo organizzativo e non sindacabile, un "dirigente", ossia una figura avente il compito di dirigere le attività del cantiere; egli deve avere la facoltà ed il potere necessari per dare attuazione al presente piano e per esigerne il rispetto da parte di tutte le imprese esecutrici operanti nel cantiere. Il direttore tecnico del cantiere è l'interlocutore principale del coordinatore per l'esecuzione dei lavori ed è il suo tramite per diffondere nel cantiere le disposizioni date da detto coordinatore. In caso di assenza prolungata dal cantiere, il direttore tecnico del cantiere designa un'altra persona, di sicura competenza ed affidabilità, a sostituirlo temporaneamente;
- ogni altra impresa esecuttrice e/o ogni impresa in subappalto designa, tra i suoi dipendenti di sicura competenza ed affidabilità, un proprio capocantiere che ha il compito di assicurare l'attuazione del piano operativo di sicurezza e l'attuazione, per quanto compete la sua impresa, del presente piano, sia per quanto riguarda le attività eseguite dalla sua impresa (rischi propri), sia per le interazioni con le altre imprese esecutrici operanti nel cantiere tenendo conto tanto dei rischi che la sua impresa genera nei confronti delle altre quanto dei rischi che le altre imprese esecutrici generano nei confronti della sua. Per quanto concerne l'organizzazione generale del cantiere (recinzione, viabilità interna, servizi logistici ed organizzativi, ecc), egli si attiene alle disposizioni impartite a riguardo del direttore tecnico del cantiere. A sua volta, il direttore tecnico del cantiere, per ogni problema relativo alla sicurezza riguardante una qualunque impresa esecuttrice, colloquia col capocantiere di quella impresa. In caso di assenza prolungata dal cantiere, il capocantiere designa un'altra persona, di sicura competenza ed affidabilità, a sostituirlo temporaneamente;
- l'impresa capocommessa può designare anch'essa un proprio capocantiere, ma nulla osta che esso coincida col direttore tecnico del cantiere purchè venga soddisfatta l'ipotesi di cui all'allinea successivo;
- i capicantiere devono assicurare una presenza pressochè costante nel cantiere;
- ogni impresa esecuttrice, compresa la capocommessa, designa uno o più preposti alle varie attività (ad esempio: preposto agli scavi, preposto alle fondazioni,...) aventi il compito, oltre che di guidare i lavoratori loro affidati, di pretendere ed esigere che gli stessi operino secondo le norme di cui al piano operativo di sicurezza, al presente piano ed agli altri documenti di sicurezza (schede di sicurezza dei prodotti chimici, manuali d'uso e di istruzione delle macchine, ecc..). Non ha alcuna rilevanza che i preposti siano talvolta

chiamati "responsabile" o "caposquadra" o altro modo. Resta inteso che, qualora i preposti non vengano individuati o vengano individuati soltanto per alcune attività, le funzioni di preposto per ogni attività o per quelle non individuate sono perciò stesso affidate al capocantiere;

L'impresa capocommessa e le altre imprese esecutrici devono indicare nel proprio piano operativo di sicurezza i nominativi del direttore tecnico del cantiere (soltanto da parte dell'impresa capocommessa), dei capicantiere e dei preposti; tali nominativi devono anche essere depositati presso l'ufficio di cantiere.

E' obbligatoria in cantiere la presenza di almeno una persona con corso di formazione per gestione emergenze e addetta al primo soccorso

Sotto il profilo operativo, il coordinamento e la cooperazione si concretizzano in quanto segue:

- a) l'impresa capocommessa è incaricata di realizzare la recinzione del cantiere e di recuperare la medesima a cantiere ultimato e chiuso;
- b) nessuna impresa esecutrice, neppure l'impresa capocommessa, può iniziare l'attività né può depositare attrezzature e/o materiali nell'area del cantiere prima della realizzazione della recinzione di cui al precedente alliena;
- c) l'impresa capocommessa può recuperare o demolire la recinzione del cantiere soltanto dopo che tutte le imprese esecutrici abbiano terminato i loro lavori
- d) l'impresa capocommessa ha l'onere di ripulire e sistemare l'area di lavoro prima della sua riconsegna al committente.
- e) l'impresa capocommessa, completa la recinzione, predispone le sistemazioni logistiche, la viabilità interna e la segnaletica di sicurezza e provvede alla sistemazione organizzativa del cantiere.(ossia ad individuare la posizione dei depositi temporanei di materiale e/o attrezzature e/o rifiuti, la posizione delle principali macchine di cantiere, i fronti di scavo, la posizione degli estintori di incendio, ed ogni altra necessità) sentendo anche le esigenze delle altre imprese esecutrici operanti nel cantiere; provvede altresì a depositare in cantiere la cassetta di primo soccorso (oppure a verificare che venga posata dalle imprese esecutrici), ad allestire l'ufficio di cantiere , il cartello coi principali numeri telefonici, il cartello di cantiere;
- f) Tutte le imprese esecutrici diverse dalla capocommessa devono confermare le loro attività al cantiere realizzato dall'impresa capocommessa , in particolare per quanto riguarda le sistemazioni logistiche, la viabilità interna e la segnaletica di sicurezza.Nel caso che dette imprese abbiano necessità di modificare alcune sistemazioni cantieristiche (sia per quanto riguarda la recinzione e/o la viabilità interna e/o la segnaletica di sicurezza e/o altri aspetti) devono segnalare tali loro esigenze al coordinatore per l'esecuzione dei lavori il quale, valutate le stesse d'intesa con l'impresa capocommessa e le imprese proponenti, dispone per l'esecuzione di tali modifiche, il cui eventuale onere finanziario è regolato tra di esse, comunque senza alcun addebito a carico del committente;
- g) Tutte le imprese esecutrici operanti nel cantiere devono attenersi oltre che alle norme di sicurezza previste nei propri piani operativi di sicurezza, anche a tutte le norme di sicurezza e di coordinamento previste nel presente piano.Le imprese esecutrici che ritengano di apportare a detto piano motivate e circostanziate modifiche e/o integrazioni devono

comunicare le stesse al coordinatore per l'esecuzione dei lavori. Egli valuterà tali proposte di modifica e/o integrazione e, se riterrà di accoglierle, provvederà a modificare di conseguenza il piano di coordinamento e sicurezza che verrà ritrasmesso a tutte le imprese esecutrici operanti nel cantiere. Naturalmente la nuova versione di detto piano annullerà e sostituirà la precedente e costituirà il nuovo documento cui ci si dovrà attenere. In relazione alle esigenze di sicurezza, le modifiche e/o integrazioni potranno essere proposte anche più di una volta;

h) nulla osta che un'impresa esecutrice utilizzi attrezzature e/o opere provvisorie appartenenti ad un'altra impresa. Naturalmente i rapporti di prestito e/o noleggio e/o di comodato d'uso e/o di altro tipo devono essere regolati tra le singole imprese esecutrici, comunque senza alcun onere per il committente. E' necessario che chi utilizza un'attrezzatura o un'opera provvisoria di proprietà di un'altra impresa (e/o posata da un'altra impresa) ne valuti prima dell'uso, la congruità e l'efficienza sia sotto l'aspetto funzionale che sotto quello della sicurezza attenendosi in ogni caso, durante l'uso, alle norme di sicurezza previste a riguardo;

i) E' compito del direttore tecnico del cantiere fissare le precedenze oppure individuare i più opportuni interventi in caso di conflitto tra due o più imprese esecutrici circa l'uso della medesima attrezzatura o della medesima opera provvisoria;

l) Il direttore tecnico del cantiere è responsabile dell'incolumità anche delle persone non addette al cantiere ma che, per vari motivi, hanno necessità di accedervi (fornitori, funzionari degli organismi di vigilanza, committente, coordinatore per l'esecuzione dei lavori, e loro collaboratori). Essi, nell'ambito del cantiere, devono essere tassativamente accompagnati dal direttore tecnico del cantiere o da persona da lui delegata che farà loro utilizzare i necessari dispositivi di protezione;

m) ogni esigenza ed ogni contestazione in tema di sicurezza derivanti dalla presenza di più imprese esecutrici operanti nel cantiere devono essere sottoposte al coordinatore per l'esecuzione dei lavori il quale di volta in volta valuta la cosa e decide in merito.

La cooperazione ed il coordinamento delle imprese esecutrici operanti nel cantiere saranno curati dal coordinatore per l'esecuzione il quale potrà convocare riunioni delle medesime per affrontare e risolvere i problemi derivanti dalla loro contemporanea presenza nel cantiere.

COORDINAMENTO DELLE LAVORAZIONI E FASI

Le lavorazioni e fasi interferenti sono compatibili senza bisogno di alcuna prescrizione.

COORDINAMENTO PER USO COMUNE DI APPRESTAMENTI, ATTREZZATURE, INFRASTRUTTURE, MEZZI E SERVIZI DI PROTEZIONE COLLETTIVA

(punto 2.1.2, lettera f, Allegato XV del D.Lgs. 81/2008 e s.m.i.)

CASTELLO DI RISALITA

Fase di pianificazione

mezzo o servizio di protezione collettiva

Descrizione:

**IL TRABATELLO (O CASTELLETTO DI RISALITA) PUO ESSERE UTILIZZATO DA TUTTE LE
IMPRESE CON IL DIVIETO ASSOLUTO DI MANOMISSIONE.**

LINEA VITA

Fase di pianificazione

mezzo o servizio di protezione collettiva

Descrizione:

**LA LINEA VITA DEVE ESSERE UTILIZZATA DA TUTTI GLI OPERATORI IN QUOTA CON APPOSTI
DPI.**

DIVIETO ASSOLUTO DI MANOMISSIONE.

MODALITA' ORGANIZZATIVE DELLA COOPERAZIONE, DEL COORDINAMENTO E DELLA RECIPROCA INFORMAZIONE TRA LE IMPRESE/LAVORATORI AUTONOMI

(punto 2.1.2, lettera g, Allegato XV del D.Lgs. 81/2008 e s.m.i.)

Altro: VIETATE LAVORAZIONI CONTEMPORANEE ESEGUITE DA IMPRESE DIVERSE NELLA STE

Descrizione:

VIETATE LAVORAZIONI CONTEMPORANEE ESEGUITE DA IMPRESE DIVERSE NELLA STESSA ZONA O SOTTOSTANTI

DISPOSIZIONI PER LA CONSULTAZIONE DEGLI RLS

ORGANIZZAZIONE SERVIZIO DI PRONTO SOCCORSO, ANTINCENDIO ED EVACUAZIONE DEI LAVORATORI

(punto 2.1.2, lettera h, Allegato XV del D.Lgs. 81/2008 e s.m.i.)

SCARICHE ATMOSFERICHE E/O VENTO FORTE

In caso di temporale e/o di scariche atmosferiche evacuare i Lavoratori dai posti di lavoro sopraelevati e da quelli in contatto o in prossimità di masse metalliche, compresi i ponteggi; disattivare le reti di alimentazione elettrica. Prima di riprendere i lavori verificare stabilità di opere provvisorie, funzionalità degli impianti, e dei sistemi di protezione contro le scariche atmosferiche.

In caso di vento forte sospendere le lavorazioni che comportino rischi di caduta dall'alto o la movimentazione (sia manuale che a mezzo gru) di materiali.

RISCHIO DA AGENTE CHIMICO O BIOLOGICO

Al verificarsi di situazioni di allergie, intossicazioni e affezioni riconducibili all'utilizzo di agenti chimici quali disarmati, leganti, additivi, ecc., è necessario condurre l'interessato al più vicino centro di Pronto Soccorso. Nel caso di contatto con agenti biologici dannosi o pericolosi, quali liquami o altro, condurre l'interessato al più vicino Pronto Soccorso con la scheda tecnica e di sicurezza del prodotto chimico utilizzato.

RISCHIO DI INCENDIO E DI ESPLOSIONE

In caso di ustione e bruciature ricorrere immediatamente al più vicino Pronto Soccorso; nell'attesa si deve scoprire la parte ustionata tagliando i vestiti, purché non siano rimasti attaccati alla pelle, e versare acqua pulita sull'ustione. Avvolgere successivamente le ustioni con teli o garze pulite evitando di bucare le bolle e di utilizzare oli. Coprire successivamente l'infortunato sdraiato in posizione antishock.

Per tutti i Lavoratori deve essere realizzato un programma di informazione per l'evacuazione e la lotta antincendio. Qualora se ne riscontri la necessità si devono prevedere piani ed esercitazioni di evacuazione. Queste ultime devono includere l'attivazione del sistema di emergenza e l'evacuazione di tutte le persone dalla loro area di lavoro all'esterno o ad un punto centrale di evacuazione.

Se del caso deve essere prevista una squadra interna di soccorso antincendio, costituita da Lavoratori specialmente addestrati che operi eventualmente anche in coordinamento con i servizi pubblici di soccorso.

Le squadre di emergenza devono impiegare specifici DPI (autorespiratori, abbigliamento ignifugo, etc.).

Elenco dei fondamentali principi di PREVENZIONE INCENDI

Per eliminare o ridurre i rischi di incendio è necessario avere le seguenti avvertenze:

- non fumare, saldare, smerigliare o introdurre fiamme libere in luoghi dove esista pericolo di incendio e di esplosione per presenza di gas, vapori e polveri facilmente infiammabili o esplosive;

- spegnere il motore dei veicoli e delle installazioni durante il rifornimento di carburante;
- non gettare mozziconi di sigaretta all'interno di depositi e di ambienti dove sono presenti materiali o strutture incendiabili;
- evitare l'accumulo di materiali infiammabili (ad esempio legna, carta, stracci) in luoghi dove per le condizioni ambientali o per le lavorazioni svolte esiste pericolo di incendio;
- adottare schermi e ripari idonei, durante lavori di saldatura, smerigliatura e molatura in vicinanza di materiali e strutture incendiabili;
- non causare spandimenti effettuando il travaso di liquidi infiammabili e se ciò dovesse accadere provvedere immediatamente ad asciugarli;
- non sottoporre a saldatura recipienti metallici che abbiano contenuto liquidi infiammabili; l'operazione deve essere eseguita soltanto adottando particolari misure (ad esempio riempiendoli di acqua o di sabbia) e esclusivamente da personale esperto;
- non esporre le bombole di gas combustibile e comburente a forti fonti di calore ed escludere nel modo più assoluto l'uso di fiamme per individuare eventuali perdite;
- tenere sempre a portata di mano un estintore di tipo adeguato alle sostanze eventualmente infiammabili;
- mantenere sgombre da ostacoli le vie di accesso ai presidi antincendio e le uscite di sicurezza.

Regole di comportamento in caso di incendio di modesta entità:

- intervenire tempestivamente con gli estintori di tipo adeguato alle sostanze che hanno preso fuoco;
- a fuoco estinto controllare accuratamente l'avvenuto spegnimento totale delle braci;
- arieggiare i locali prima di permettere l'accesso delle persone.

Regole di comportamento in caso di incendio di modesta entità:

- dare il più celermente possibile l'allarme e fare allontanare tutte le persone accertandosi che tutte siano state avvertite;
- intervenire sui comandi di spegnimento degli impianti di ventilazione e condizionamento;
- in presenza di ascensore accertarsi che nessuno lo stia usando e intervenire sull'interruttore di alimentazione dei motori mettendolo fuori servizio;
- interrompere l'eventuale l'alimentazione elettrica e del gas nella zona interessata dall'incendio;
- richiedere l'intervento dei Vigili del fuoco;
- azionare gli eventuali impianti fissi di spegnimento;
- allontanare dalla zona di incendio i materiali infiammabili.

Regole fondamentali per l'uso degli estintori

Per un efficace intervento di spegnimento con estintori portatili, dopo avere scelto il tipo più idoneo a disposizione e averlo attivato secondo le istruzioni d'uso, occorre:

- agire con progressione iniziando lo spegnimento del focolaio più vicino sino a raggiungere il principale dirigendo il getto alla base delle fiamme e avvicinandosi il più possibile senza

pericoli per la persona;

- erogare il getto con precisione evitando gli sprechi;
- non erogare il getto contro vento ne contro le persone;
- non erogare sostanze conduttrici della corrente elettrica (ad esempio acqua e schiuma) su impianti e apparecchiature in tensione.

RISCHIO ELETTRICO

Il corpo umano al passaggio della corrente si riscalda fortemente: ne risultano scottature esterne o interne, talvolta gravi o addirittura mortali. L'elettricità altresì produce frequentemente altri effetti sul cuore (fibrillazioni); sui muscoli (crampi la cui intensità può essere tanto elevata da provocare slogature di articolazioni e rotture di ossa); sul sistema nervoso (paralisi). Gli effetti sono diversi a seconda della qualità e della quantità dell'energia elettrica trasmessa nel caso in cui l'infortunato resti in contatto con un conduttore a bassa tensione non disattivabile. È necessario che l'infortunato venga allontanato dalla parte in tensione con un supporto in materiale isolante (non con le mani!), ad esempio con una tavola di legno ben asciutta, eseguendo un movimento rapido e preciso. Se il suolo è bagnato occorre che il soccorritore si isoli anche da terra ad es. mettendo sotto i piedi una tavola di legno asciutta.

Se non è possibile rimuovere il conduttore è necessario spostare l'infortunato.

In questo caso il soccorritore deve:

- controllare che il suo corpo (piedi compresi) siano isolati da tuta (suolo o parti di costruzioni o di impalcature o di macchinari bagnati o metallici);
- isolare bene le mani anche con mezzi di fortuna (ad es. maniche della giacca);
- prendere l'infortunato per gli abiti evitando il contatto con parti umide (es.: sotto le ascelle), possibilmente con una mano sola;
- allontanare l'infortunato con una manovra rapida e precisa;
- dopo aver provveduto ad isolare l'infortunato e indispensabile ricorrere d'urgenza al pronto soccorso più vicino.

LAVORI CON L'USO DI FIAMME LIBERE

Nelle lavorazioni che richiedono l'impiego di fiamme libere è opportuno tenere a portata di mano un estintore.

Saranno previsti idonei sistemi di comunicazione con il più vicino centro di Pronto Soccorso e la possibilità di contattare, in caso di urgenza, direttamente i Centri di trasporto di emergenza (es. Elisoccorso) e i Vigili del Fuoco.

EVACUAZIONE DAL CANTIERE

In caso di emergenza abbandonare l'edificio portandosi all'esterno dello stesso.

PRIMO SOCCORSO

Se si presenta la necessità di prestare soccorso ad una persona infortunata ricordare di:

- agire con prudenza, non impulsivamente, ne sconsideratamente;
- valutare immediatamente se la situazione necessita di altro aiuto oltre al proprio;
- se attorno all'infortunato sussistono situazioni di pericolo (rischi elettrici, chimici, ecc.), prima di intervenire adottare tutte le misure di prevenzione e protezione necessarie. Eliminare, se possibile, il fattore che ha causato l'infortunio;
- spostare l'infortunato dal luogo dell'incidente solo se e necessario o se sussistono situazioni di pericolo imminente o continuato ed evitare di esporsi agli stessi rischi che hanno causato l'incidente;
- accertarsi del danno subito dall'infortunato: tipo di danno (grave, superficiale, ecc.), regione corporea colpita, probabili conseguenze immediate (svenimento, insufficienza cardiorespiratoria, ecc.);
- accertarsi delle cause: causa singola o multipla (caduta, folgorazione e caduta, ecc.); agente fisico o chimico (scheggia, intossicazione, ecc.);
- posizionare l'infortunato nella posizione più opportuna (di sopravvivenza) ed apprestare le prime cure;
- rassicurare l'infortunato e spiegargli cosa sta succedendo cercando di instaurare un clima di reciproca fiducia;
- conservare stabilità emotiva per superare gli aspetti spiacevoli della situazione di urgenza e controllare le sensazioni di sconforto e/o disagio che possono derivarne;
- non sottoporre l'infortunato a movimenti inutili;
- non muovere assolutamente i traumatizzati al cranio o alla colonna vertebrale e i sospetti di frattura;
- non premere e/o massaggiare quando l'infortunio può avere causato lesioni profonde;
- non somministrare bevande o altre sostanze;
- slacciare gli indumenti che possono costituire ostacolo alla respirazione;
- se l'infortunato non respira, chi è in grado può effettuare la respirazione artificiale;
- attivarsi ai fini dell'intervento di persone e/o mezzi per le prestazioni più urgenti e per il trasporto dell'infortunato al più vicino posto di pronto soccorso.

MODALITA' DI CHIAMATA DEL PRONTO INTERVENTO

Si riportano nel presente documento i numeri utili e le modalità di chiamata da poter eseguire in caso di situazioni estreme di pericolo:

Emergenza Incendio Vigili del fuoco 115
 Emergenza Sanitaria Pronto Soccorso 118
 Carabinieri 112
 Forze dell'ordine Polizia di stato 113

Modalità di Chiamata dei Vigili Del Fuoco

In caso di richiesta di intervento dei Vigili del Fuoco, il Responsabile dell'emergenza deve comunicare al 115 i seguenti dati:

- Nome della ditta
- Indirizzo preciso del cantiere
- Indicazioni del percorso e punti di riferimento per una rapida localizzazione dell'edificio

- Telefono della ditta
- Tipo di incendio (piccolo, medio, grande)
- Materiale che brucia
- Presenza di persone in pericolo
- Nome di chi sta chiamando.

Modalità di Chiamata dell'Emergenza Sanitaria

In caso di richiesta di intervento, il Responsabile dell'emergenza deve comunicare al 118 i seguenti dati:

- Nome della ditta
- Indirizzo preciso del cantiere
- Indicazioni del percorso e punti di riferimento per una rapida localizzazione del cantiere
- Telefono della ditta
- Patologia presentata dalla persona colpita (ustione, emorragia, frattura, arresto respiratorio, arresto cardiaco, shock, ecc.)
- Stato della persona colpita (cosciente, incosciente)
- Nome di chi sta chiamando.

Presidi sanitari

In cantiere devono essere tenuti i presidi sanitari indispensabili e previsti per legge (cassette di pronto soccorso e pacchetto di medicazione) per prestare le prime immediate cure ai lavoratori feriti o colpiti da malore improvviso.

Il corrispondente presidio sanitario che dovrà essere presente in cantiere deve essere messo in correlazione al numero massimo di persone che possono essere presenti in cantiere, al grado di rischio del cantiere ed alla sua ubicazione geografica, in relazione alla particolare organizzazione imprenditoriale l'impresa rimane obbligata a scegliere il presidio ad essa pertinente, nel piano operativo l'impresa è tenuta ad indicare il tipo di presidio che sarà tenuto in cantiere.

La cassetta di medicazione e i pacchetti saranno custoditi all'interno del cantiere e segnalati da apposito cartello.

Gli addetti al pronto soccorso dovranno sempre tenere in perfetta efficienza le cassette e i pacchetti.

Sorveglianza sanitaria

Il personale utilizzato per la realizzazione dei lavori dovrà osservare le seguenti prescrizioni:

- dovrà essere fisicamente idoneo ad eseguire tutte le lavorazioni previste nel progetto;
- aver effettuato tutte le vaccinazioni prescritte dalla Legge e dovrà essere regolarmente sottoposto ai necessari controlli sanitari da parte del medico competente;
- dovrà essere sufficientemente addestrato ad affrontare le situazioni di emergenza che si potrebbero verificare nei luoghi dove verrà approntato il cantiere, con particolare riguardo ai protocolli da seguire in caso di infortunio e alla prestazione dei primi immediati soccorsi;
- dovrà essere tecnicamente idoneo ad eseguire le lavorazioni cui sarà destinato in relazione

alla specifica qualifica, capacità professionale ed esperienza acquisita;

- dovrà aver svolto adeguata attività formativa generale riguardo ai lavori che normalmente svolge l'impresa con particolare riferimento alle problematiche connesse alla sicurezza, alla prevenzione degli infortuni ed alla tutela della salute dei lavoratori;
- dovrà essere tecnicamente idoneo a riconoscere residui pericolosi ed a gestire eventuali ritrovamenti di ordigni bellici;
- dovrà essere tecnicamente idoneo a riconoscere ed a bonificare il cantiere da rischi di natura biologica;
- dovrà ricevere ed utilizzare i necessari DPI unitamente alle relative istruzioni per l'uso;
- dovrà essere a conoscenza delle caratteristiche e della pericolosità delle sostanze che verranno utilizzate;
- dovrà ricevere approfondite informazioni in merito alle specifiche lavorazioni da eseguire nell'intervento di cui trattasi ed ai relativi rischi connessi alle stesse, al corretto uso dei macchinari, delle attrezzature e dei DPI, nonché agli specifici luoghi e circostanze in cui si svolgeranno i lavori ai fini del rispetto delle norme di salute e sicurezza in cantiere;
- dovrà aver ben compreso tutte le disposizioni ricevute, sia dal datore di lavoro, sia attraverso il PSC ed il POS, e non dovrà avere alcun dubbio in ordine alla loro concreta attuazione;
- dovrà segnalare tempestivamente al Coordinatore per l'esecuzione ogni episodio e/o circostanza che implichi l'insorgere di pericoli non previsti nel PSC o di carenze negli apprestamenti per la sicurezza.
- Il personale straniero dovrà essere in grado di comprendere ed esprimersi in italiano in modo da poter comunicare perfettamente in cantiere con tutte le persone a vario titolo interessate alla gestione dei lavori. Non saranno ammessi regimi alimentari che possano compromettere il buon andamento delle lavorazioni (ubriachezza, digiuni debilitanti, ecc..).
- Infine il personale preposto alla condotta, di automezzi e/o di mezzi d'opera mezzi speciali, dovrà essere in possesso delle necessarie patenti e/o permessi propri e riferiti al mezzo.
- Di tali circostanze e adempimenti il datore di lavoro dovrà fornire al coordinatore per l'esecuzione apposita certificazione prima dell'inizio dei lavori.

In merito alla sorveglianza sanitaria in cantiere infatti devono essere conservati i seguenti documenti:

- piano sanitario aziendale;
- nomina e dati identificativi del medico competente;
- certificati di idoneità dei lavoratori riferiti alla mansione ricoperta;
- documentazione attestante l'avvenuta esecuzione delle visite mediche periodiche;
- schede tossicologiche (tecnica e di sicurezza) dei prodotti chimici utilizzati nelle lavorazioni e/o dei materiali che li contengono.

In base alla "direttiva macchine" , inoltre, le attrezzature e i mezzi d'opera da impiegare, ivi compresi quelli presi a nolo da terzi dovranno:

- essere marcate CE o comunque pienamente conformi alle vigenti norme tecniche ;
- essere perfettamente efficienti ed idonee alle lavorazioni cui saranno destinate nel cantiere in oggetto;
- avere il libretto d'uso e manutenzione e/o il libretto di bordo tenuto costantemente controllato ed aggiornato;

- essere regolarmente assoggettate alle revisioni periodiche prescritte dalla legge;
- essere del tutto indenni da qualsiasi alterazione o manomissione che ne possa pregiudicare l'efficienza, la conformità al certificato di omologazione e la rispondenza alla vigente normativa.

Di tali circostanze e adempimenti il datore di lavoro dovrà fornire al coordinatore per l'esecuzione apposita certificazione da allegare al POS prima dell'inizio dei lavori.

In ciascuna fase o sub - fase di lavoro tutti gli operatori, di qualsiasi impresa operante in cantiere, che possano mutuamente interferire dovranno sempre potersi reciprocamente vedere ed essere in grado di comunicare tra loro per i necessari consensi all'esecuzione di singole operazioni elementari; dovranno inoltre essere sempre coordinati da almeno un preposto formalmente nominato il quale avrà l'obbligo di segnalare eventuali comportamenti o situazioni difformi dalle vigenti norme in materia di sicurezza e soprattutto di ordinare contestualmente la sospensione delle predette lavorazioni. Tale disposizione vale anche nel caso venissero impiegati lavoratori stranieri i quali, ai fini dell'esatta e puntuale comprensione delle disposizioni impartite, del pieno rispetto delle norme di sicurezza e della corretta esecuzione dei lavori, dovranno conoscere inequivocabilmente la lingua italiana.

In nessuna fase di lavoro potrà essere presente in cantiere un solo operatore.

Almeno il capocantiere dovrà avere la qualifica di "preposto", nonché la funzione di coordinatore del lavoro degli operatori a lui rispettivamente subordinati e di gestire le situazioni di emergenza.

Qualora in corso d'opera, a seguito dell'introduzione di varianti, si manifestasse la necessità di effettuare una lavorazione non prevista dal P.S.C., l'impresa ha l'obbligo di sospendere le lavorazioni e informare immediatamente il Coordinatore per l'esecuzione e il D.L. e si dovrà aggiornare il P.S.C. ed il P.O.S. prima di iniziare la predetta lavorazione. Qualora il Coordinatore per l'esecuzione venisse a conoscenza dell'inizio di una lavorazione non prevista nel progetto e/o nel P.S.C., avrà la facoltà di disporre immediatamente la sospensione di tale lavorazione. Essa potrà riprendere soltanto dopo i necessari aggiornamenti al P.S.C. ed al P.O.S. .

Due lavorazioni che dovessero eventualmente effettuarsi contemporaneamente l'una sopra l'altra o l'una in fianco all'altra sono considerate interferenti.

Tali interferenze dovranno pertanto essere evitate e le lavorazioni andranno eseguite in tempi diversi o in spazi diversi almeno che siano state prese in considerazione nel PSC.

Nel caso di passaggi stretti e mancanza di area per l'inversione di marcia dei mezzi d'opera, si dovranno destinare 1 o 2 lavoratori di assistenza a terra per coadiuvare l'autista in fase di manovra e di retromarcia, segnalare gli spostamenti e regolamentare il traffico dei veicoli incrocianti e/o interferenti. Tale assistenza dovrà essere garantita anche nel caso in cui i mezzi d'opera dovessero temporaneamente impegnare tratti di strada nelle fasi di trasferimento da un'area operativa all'altra o da un'area operativa ad un'area di interscambio, parcheggio e stazionamento di mezzi d'opera, stoccaggio provvisorio di materiali, carico e/o scarico.

Nel P.O.S. dovranno infine essere previste idonee misure per contrastare gli eventuali rischi biologici e comunque il personale dovrà essere sufficientemente addestrato per fronteggiare i pericoli conseguenti ad incontri accidentali con serpenti, ratti, insetti ed al contagio con

agenti patogeni. Tutto il personale che sarà coinvolto nell'esecuzione dell'opera dovrà essere in possesso di "idoneità specifica alla mansione" rilasciata dal medico competente dell'impresa da cui dipendono. I datori di lavoro di tutte le imprese presenti a vario titolo in cantiere, prima dell'inizio delle proprie attività lavorative, dovranno comunicare il nome e recapito del proprio medico competente al CSE e presentargli una dichiarazione sull'idoneità dei propri lavoratori alla specifica mansione e le eventuali prescrizioni del medico competente. L'impresa appaltatrice assicurerà il rispetto di tale obbligo di legge per il proprio personale e per il personale delle imprese subappaltatrici.

Il CSE si riserva il diritto di richiedere al medico competente dell'impresa il parere di idoneità all'attività su lavoratori che a suo giudizio presentino particolari problemi. Sono soggetti alla sorveglianza sanitaria tutti gli addetti coinvolti alla realizzazione dei lavori.

Situazioni di rischio/pericolo da considerare

Possibilità di esposizione dei lavoratori a rischi di malattie professionali.

Andranno pertanto osservate le seguenti condizioni di sicurezza:

- **Nomina del medico competente**

Sarà necessaria una programmazione di visite mediche preventive e periodiche.

- **Rischio chimico**

Saranno sottoposti a sorveglianza sanitaria, previo parere del medico competente, tutti i soggetti che utilizzano o che si possono trovare a contatto con agenti chimici considerati pericolosi in conformità alle indicazioni contenute nell'etichetta delle sostanze impiegate.

- **Rischio biologico**

Tutti gli addetti eventualmente esposti sono sottoposti a sorveglianza sanitaria e, previo parere del medico competente, alle eventuali vaccinazioni ritenute necessarie (es. antiepatite).

- **Rischio rumore**

Nelle lavorazioni che comportano rischio da rumore va redatto da un tecnico un documento di valutazione del valore di esposizione degli addetti, i quali sono sottoposti a sorveglianza sanitaria.

- **Rischio vibrazioni**

Nelle lavorazioni che comportano rischio da vibrazioni va redatto da un tecnico un documento di valutazione del valore di esposizione degli addetti, i quali sono sottoposti a sorveglianza sanitari

Numeri di telefono delle emergenze: NUMERO UNICO 112

CONCLUSIONI GENERALI

Al presente Piano di Sicurezza e Coordinamento sono allegati i seguenti elaborati, da considerarsi parte integrante del Piano stesso:

Allegato "A" - Diagramma di Gantt (Cronoprogramma dei lavori);

Allegato "B" - Analisi e valutazione dei rischi (Probabilità ed entità del danno, valutazione dell'esposizione al rumore e alle vibrazioni);

Allegato "C" - Stima dei costi della sicurezza;

si allegano, altresì:

- Fascicolo con le caratteristiche dell'opera (per la prevenzione e protezione dei rischi);

Avvertenza fondamentale

LE MISURE DI SICUREZZA PRESCRITTE DALLE LEGGI VIGENTI E DALLE CIRCOLARI MINISTERIALI IN MATERIA SONO LO STANDARD MINIMO AL QUALE FARE SEMPRE RIFERIMENTO DA PARTE DELLE IMPRESE.

GLI OBBLIGHI CONTENUTI IN TALI NORME E CIRCOLARI DEVONO ESSERE ADEMPITI DAI DESTINATARI DELLE NORME STESSE.

LE PRESCRIZIONI E LE REGOLE DETTATE DAL PRESENTE PIANO, PERCIO', HANNO COME OBIETTIVO IL MIGLIORAMENTO DELLA SICUREZZA DEL CANTIERE, E NON SONO PERTANTO SOSTITUTIVE DELLE MISURE DI SICUREZZA DETTATE DALLE NORME DI LEGGE E DALLE CIRCOLARI.

Obbligo dei lavoratori

OBBLIGHI DEI LAVORATORI IN CANTIERE

(Art. 20, D.Lgs. 9 aprile 2008 n. 81 e s.m.i.)

Oggetto: Obblighi dei lavoratori in cantiere, art. 20, D.Lgs. 9 aprile 2008, n. 81 e s.m.i..

Al fine di attuare e rendere effettive le misure per la tutela della salute e per la sicurezza nei cantieri temporanei o mobili, mediante la presente informativa, si rendono edotti i lavoratori circa gli obblighi, gravanti sui medesimi, previsti dall'art. 20, D.Lgs. 9 aprile 2008, n. 81 e s.m.i..

Ciascun lavoratore deve prendersi cura della propria salute e sicurezza e di quella delle altre persone presenti sul luogo di lavoro, su cui ricadono gli effetti delle sue azioni o omissioni, conformemente alla sua formazione, alle istruzioni e ai mezzi forniti dal datore di lavoro.

In particolare i lavoratori:

- a) contribuiscono, insieme al datore di lavoro, ai dirigenti e ai preposti, all'adempimento degli obblighi previsti a tutela della salute e sicurezza

sui luoghi di lavoro;

- b) osservano le disposizioni e le istruzioni impartite dal datore di lavoro, dai dirigenti e dai preposti, ai fini della protezione collettiva ed individuale;
- c) utilizzano correttamente le attrezzature di lavoro, le sostanze e i preparati pericolosi, i mezzi di trasporto, nonché i dispositivi di sicurezza;
- d) utilizzano in modo appropriato i dispositivi di protezione messi a loro disposizione;
- e) segnalano immediatamente al datore di lavoro, al dirigente o al preposto le deficienze dei mezzi e dispositivi di cui alle lettere c) e d), nonché le altre eventuali condizioni di pericolo di cui vengono a conoscenza, adoperandosi direttamente, in caso di urgenza, nell'ambito delle loro competenze e possibilità e fatto salvo l'obbligo di cui alla lettera f) per eliminare o ridurre le situazioni di pericolo grave e incombente, dandone notizia al rappresentante dei lavoratori per la sicurezza;
- f) non rimuovono o modificano senza autorizzazione i dispositivi di sicurezza o di segnalazione o di controllo;
- g) non compiono di propria iniziativa operazioni o manovre che non sono di loro competenza ovvero che possono compromettere la sicurezza propria o di altri lavoratori;
- h) partecipano ai programmi di formazione e di addestramento organizzati dal datore di lavoro;
- i) si sottopongono ai controlli sanitari previsti dal D.Lgs. 9 aprile 2008, n. 81 e s.m.i. o comunque disposti dal medico competente;

In cantiere è fatto obbligo di osservare le disposizioni e le prescrizioni del Piano di sicurezza e di coordinamento, nonché le corrette procedure di lavoro definite dal Piano operativo di sicurezza. In particolare ai lavoratori è fatto divieto assoluto di:

- lavorare senza i dispositivi di protezione individuali specifici per ogni attività di lavoro (casco, guanti, scarpe antinfortunistiche, etc.);
- salire e scendere lungo i montanti degli impalcati;
- togliere i collegamenti a terra delle attrezzature;
- lavorare alle macchine senza i necessari D.P.I.;
- salire e scendere dalle scale non fissate o trattenute al piede da altro collega;
- usare apparecchi o attrezzature rumorose senza indossare tappi o cuffie antirumore;
- salire in posti sopraelevati privi di adeguate protezioni contro la caduta;

- usare le attrezzature se non autorizzati in forma chiara;
- gettare dall'alto materiale, attrezzi o elementi del ponteggio;
- lavorare sui muri in demolizione;
- adottare ogni altro comportamento che possa cagionare danni a se stessi e/o a terzi

INDICE

Lavoro	pag.	<u>2</u>
Committenti	pag.	<u>3</u>
Responsabili	pag.	<u>4</u>
Imprese	pag.	<u>5</u>
Documentazione	pag.	<u>7</u>
Descrizione del contesto in cui è collocata l'area del cantiere	pag.	<u>9</u>
Descrizione sintetica dell'opera	pag.	<u>10</u>
Area del cantiere	pag.	<u>11</u>
Caratteristiche area del cantiere	pag.	<u>12</u>
Fattori esterni che comportano rischi per il cantiere	pag.	<u>13</u>
Rischi che le lavorazioni di cantiere comportano per l'area circostante	pag.	<u>14</u>
Descrizione caratteristiche idrogeologiche	pag.	<u>16</u>
Organizzazione del cantiere	pag.	<u>17</u>
Segnaletica generale prevista nel cantiere	pag.	<u>22</u>
Lavorazioni e loro interferenze	pag.	<u>23</u>
• Recinzione e apprestamenti del cantiere	pag.	<u>23</u>
• Realizzazione della recinzione e degli accessi al cantiere (fase)	pag.	<u>23</u>
• Allestimento di depositi, zone per lo stoccaggio dei materiali e per gli impianti fissi (fase)	pag.	<u>23</u>
• Installazione sistemi di ancoraggio in copertura con accesso da ponteggio	pag.	<u>24</u>
• Realizzazione di impianto solare fotovoltaico	pag.	<u>25</u>
• Smobilizzo del cantiere	pag.	<u>25</u>
Rischi individuati nelle lavorazioni e relative misure preventive e protettive.	pag.	<u>27</u>
Attrezzature utilizzate nelle lavorazioni	pag.	<u>31</u>
Macchine utilizzate nelle lavorazioni	pag.	<u>36</u>
Potenza sonora attrezzature e macchine	pag.	<u>38</u>
Coordinamento generale del psc	pag.	<u>39</u>
Coordinamento delle lavorazioni e fasi	pag.	<u>42</u>
Coordinamento per uso comune di apprestamenti, attrezzature, infrastrutture, mezzi e servizi di protezione collettiva	pag.	<u>43</u>
Modalità organizzative della cooperazione, del coordinamento e della reciproca informazione tra le imprese/lavoratori autonomi	pag.	<u>44</u>
Disposizioni per la consultazione degli rls	pag.	<u>45</u>
Organizzazione servizio di pronto soccorso, antincendio ed evacuazione dei lavoratori	pag.	<u>46</u>
Conclusioni generali	pag.	<u>55</u>

CONCESIO, 15/07/2024

Firma

